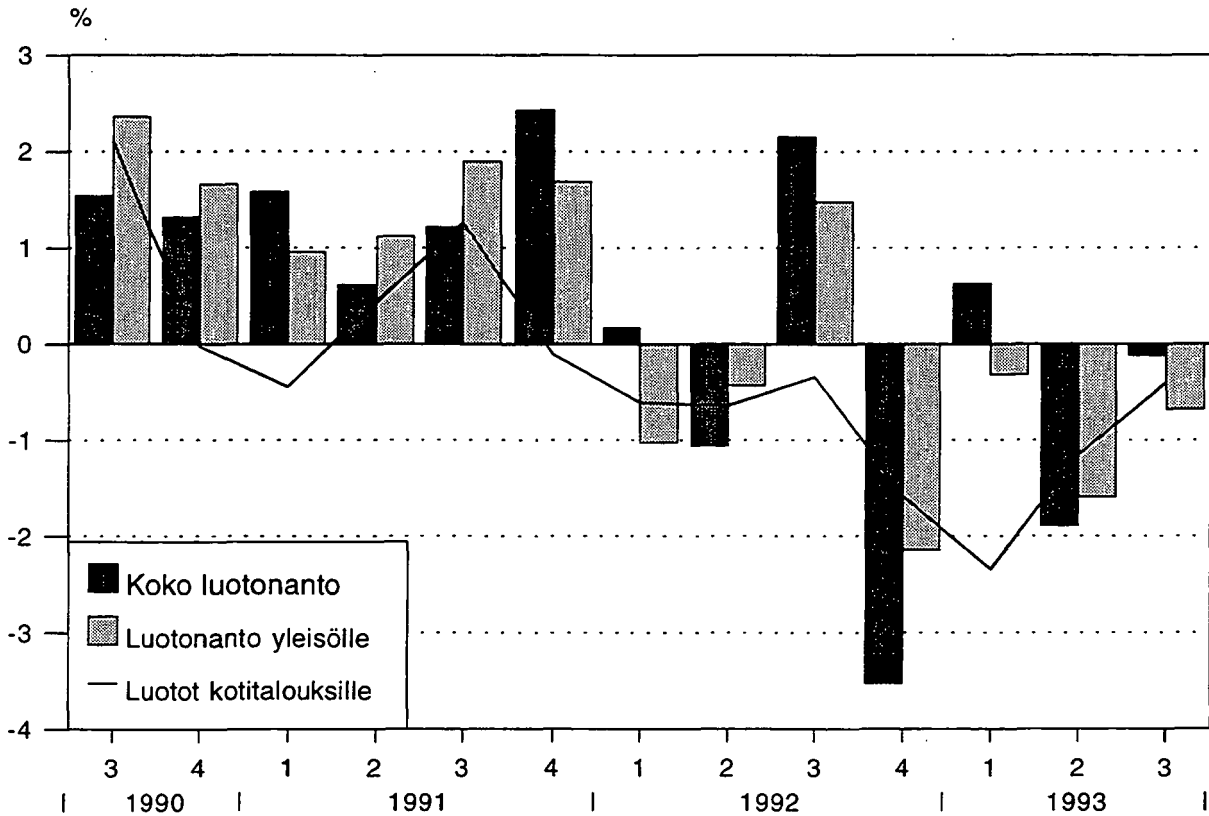


# Luottokanta

Kreditbeståndet  
1993, 3. neljännes - 3 a kvartalet

22.4.1994

## RAHOITUSLAITOSTEN, VALTION JA SOSIAALITURVA- RAHASTOJEN LUOTONANNON MUUTOS



# Sisällysluettelo

# Innehållsförteckning

	Sivu		Sida
Asetelmat.....	I	Tabläer .....	I
Kuviot.....	II	Figurer .....	II
<b>Taulukot</b>		<b>Tabeller</b>	
1. Luotonanto vaaderyhmittäin		1. Kreditgivning enligt fordringsgrupp	
1.1 Luotonanto neljänneksittäin.....	1	1.1 Enligt årskvartalet.....	1
1.2 Luotonsaajasektoreittain		1.2 Enligt kredittagarsektor	
1.3 Luotonsaajatoimialoitain		1.3 Enligt kredittagarnäringsgren	
2. Uudet luotot neljänneksen aikana		2. Nya krediter under kvartalet	
2.1 Luotonantaja- ja luotonsaajasektoreittain.....	4	2.1 Enligt kreditgivarens och kredittagarens sektor.....	4
2.3 Luotonantajasektoreittain ja luotonsaaja- toimialoitain		2.3 Enligt kreditgivarens sektor och kredittaga- rens näringsgren	
3. Luottokanta neljänneksen lopussa		3. Kreditbeståndet i slutet av kvartalet	
3.1 Luotonantaja- ja luotonsaajasektoreittain.....	6	3.1 Enligt kreditgivarens och kredittagarens sektor.....	6
3.2 Luotonantajasektoreittain ja luotonsaaja- toimialoitain		3.2 Enligt kreditgivarens sektor och kredittaga- rens näringsgren	
4. Joukkovelkakirjalainat		4. Masskuldebrevslån	
4.1 Neljänneksittäin.....	8	4.1 Enligt årskvartalet.....	8
4.2 Luotonantaja- ja liikkeeseen laskijan sektorin mukaan		4.2 Enligt kreditgivarens sektor och emittentens sektor	
4.3 Luotonantajasektoreittain ja liikkeeseen laskijan toimialan mukaan		4.3 Enligt kreditgivarens sektor och emittentens näringsgren	
5. Asunto- ja kulutusluotot		5. Bostads- och konsumtionskrediter	
5.1 Neljänneksittäin.....	11	5.1 Enligt årskvartalet.....	11
5.2 Asuntoluottokanta luotonantaja- ja luotonsaaja sektorin mukaan		5.2 Bostadskreditbeståndet enligt kredit- givarens och kredittagarens sektor	
5.2.1 Uudet asuntoluotot luotonantaja - ja luoton- saajasektorin mukaan		5.2.1 Nya bostadskrediter enligt kreditgivarens och kredittagarens sektor	
5.3 Kotitalouksien asunto- ja kulutusluottokanta luotonantaja- ja luotonsaajasektoreittain		5.3 Hushållsektorens bostads- och konsum- tionskreditbestånd	
5.3.1 Kotitalouksien uudet asunto- ja kulutus- luotot		5.3.1 Hushållsektorens nya bostads- och konsumtionskrediter	
9. Ulkomailta Suomeen myönnetyt pitkäaikaiset ..... luotot vaaderyhmittäin ja luotonsaajasektoreittain neljänneksen lopussa	16	9. Från utlandet till Finland beviljade långfristiga ..... krediter enligt fordran och kredittagarens sektor i slutet av kvartalet	16
Tuoteseloste.....	17	Terminologi.....	20
Termiluettelo.....	20		

Aseleima 1.  
Rahoituslaitosten, valtion ja sosiaaliturvarahastojen luottokanta neljänneksen lopussa  
(M% = prosenttimuutos edellisestä neljänneksestä, R% = rakenneprosentti)

Luotonsaajat:	2/1992		3/1992		Luottokanta 1992		1/1993		2/1993		3/1993							
	Milj. mk	M%	Milj. mk	M%	Milj. mk	M%	Milj. mk	M%	Milj. mk	M%	Milj. mk	M%						
Yritykset	317724	-1.0	41.3	328293	2.7	41.5	315121	-3.4	41.6	317279	0.7	41.6	310535	-2.1	41.5	306779	-1.2	41.0
Rahoituslaitokset	88804	-2.5	11.5	84849	-4.5	10.8	72570	-14.5	9.6	72403	-0.2	9.5	67658	-6.6	9.0	67034	-0.9	9.0
Julkisyhteisöt	49686	1.7	6.5	58971	18.7	7.5	56101	-4.9	7.4	59244	5.6	7.8	62017	4.7	8.3	64463	3.9	8.6
Valtioa tav.tomat yhteisöt	54724	2.2	7.1	55638	1.7	7.1	56397	1.4	7.4	56493	0.2	7.4	56419	-0.1	7.5	57147	1.3	7.6
Kotitaloudet	224370	-0.6	29.2	223592	-0.3	28.5	220060	-1.6	29.0	214914	-2.3	28.2	212439	-1.2	28.4	211577	-0.4	28.3
Ulkomaat	33914	-8.9	4.4	36397	7.3	4.6	37786	3.8	5.0	42469	12.4	5.6	39295	-7.5	5.3	40487	3.0	5.4
KAIKKIAAN	769221	-1.1	100.0	785741	2.1	100.0	758035	-3.5	100.0	762803	0.6	100.0	748363	-1.9	100.0	747486	-0.1	100.0
Luotonanto yleisölle	621480	-0.4		630651	1.5		617117	-2.1		615120	-0.3		605311	-1.6		601197	-0.7	

Aseleima 2.  
Uusien luottojen nostot neljänneksen aikana

Luotonsaajat:	3/1991		4/1991		1/1992		2/1992		3/1992		4/1992		1/1993		2/1993		3/1993	
	Milj. mk	M%	Milj. mk	M%	Milj. mk	M%	Milj. mk	M%	Milj. mk	M%	Milj. mk	M%	Milj. mk	M%	Milj. mk	M%	Milj. mk	M%
Yritykset	26980	-8.8	35774	32.6	26495	-25.9	24343	-8.1	23890	-2.1	30195	26.7	23476	-22.3	27432	16.9	17018	-38.0
Rahoituslaitokset	33749	-0.9	57119	69.2	64230	12.4	57913	-9.8	39824	-31.2	37193	-6.6	6896	-81.5	7562	9.7	10530	39.2
Julkisyhteisöt	3100	-31.1	4283	38.2	4979	16.3	3910	-21.5	9287	137.5	4537	-51.1	5804	27.9	6459	11.3	7999	23.8
Valtioa tav.tomat yhteisöt	2534	-19.5	3982	57.2	2760	-30.7	2536	-8.1	1871	-26.2	3427	83.2	2038	-40.5	2179	6.9	1830	-16.0
Kotitaloudet	15519	1.7	14706	-5.2	11610	-21.0	12112	4.3	10993	-9.2	13181	19.9	9370	-28.9	13617	45.3	14218	4.4
Ulkomaat	5102	-19.1	11386	123.2	12178	7.0	8413	-30.9	8847	5.2	8132	2.2	8133	2.2	6161	-25.9	6087	-1.2
KAIKKIAAN	86984	-6.3	127249	46.3	122252	-3.9	109226	-10.7	94652	-13.3	96655	2.1	55897	-42.2	63410	13.4	57682	-9.0
Luotonanto yleisölle	46892	-8.6	56829	21.2	43442	-23.6	41524	-4.4	38004	-8.5	48383	27.3	36359	-24.9	44701	22.9	33704	-24.6

Aseleima 3.  
Asuntoluottokanta neljänneksen lopussa, ilman vapaa-ajan asuntoluottoja

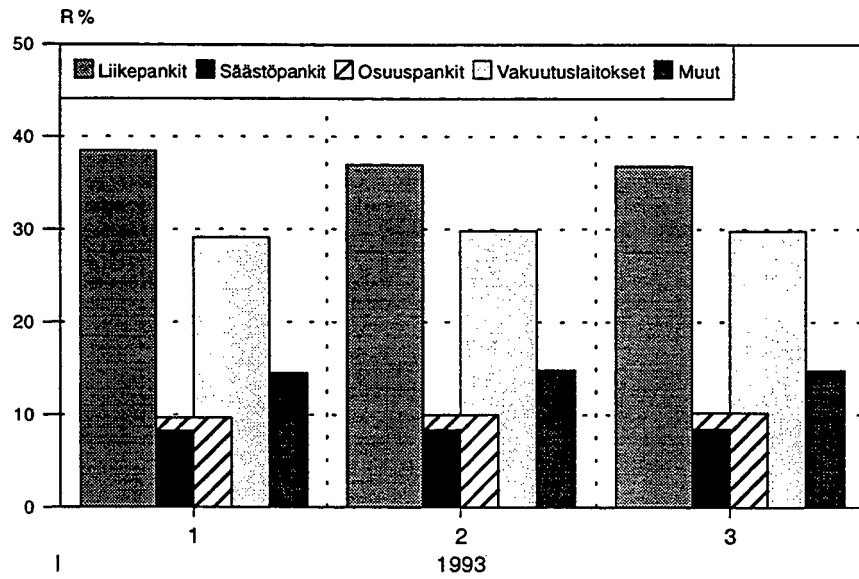
Luotonsaajat:	2/1992		3/1992		Luottokanta 1992		1/1993		2/1993		3/1993							
	Milj. mk	M%	Milj. mk	M%	Milj. mk	M%	Milj. mk	M%	Milj. mk	M%	Milj. mk	M%						
Yritykset	7451	2.2	4.2	7379	-1.0	4.2	7282	-1.3	4.1	6717	-7.8	3.8	7421	10.5	4.2	7323	-1.3	4.1
Rahoituslaitokset	469	-0.1	0.3	472	0.7	0.3	659	39.6	0.4	641	-2.7	0.4	597	-6.9	0.3	388	-35.0	0.2
Julkisyhteisöt	2875	1.6	1.6	2939	2.2	1.7	3048	3.7	1.7	3000	-1.6	1.7	3008	0.3	1.7	3049	1.4	1.7
Valtioa tav.tomat yhteisöt	40759	2.5	23.1	41707	2.3	23.5	43294	3.8	24.2	43622	0.8	24.6	44222	1.4	25.0	45177	2.2	25.5
Kotitaloudet	125271	0.1	70.8	125270	-0.0	70.5	124470	-0.6	69.6	123061	-1.1	69.5	121611	-1.2	68.8	121546	-0.1	68.5
KAIKKIAAN	176824	0.8	100.0	177766	0.5	100.0	178754	0.6	100.0	177040	-1.0	100.0	176857	-0.1	100.0	177483	0.4	100.0

Aseleima 4.  
Uudet asuntoluotot neljänneksen aikana, ilman vapaa-ajan asuntoluottoja

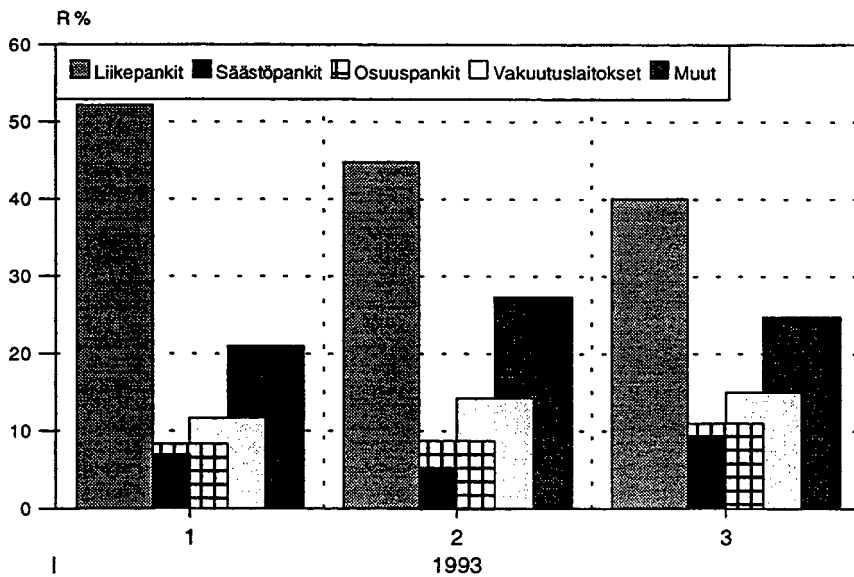
Luotonsaajat:	3/1991		4/1991		1/1992		2/1992		3/1992		4/1992		1/1993		2/1993		3/1993	
	Milj. mk	M%	Milj. mk	M%	Milj. mk	M%	Milj. mk	M%	Milj. mk	M%	Milj. mk	M%	Milj. mk	M%	Milj. mk	M%	Milj. mk	M%
Yritykset	343	-12.3	653	90.4	278	-57.4	340	22.1	265	-22.1	367	38.8	326	-11.2	679	108.3	260	-61.7
Rahoituslaitokset	9	-75.8	55	537.2	5	-90.3	13	141.5	1	-96.1	9	x	39	333.3	3	-92.3	5	66.7
Julkisyhteisöt	113	-17.0	128	13.2	139	9.1	88	-36.9	93	5.8	145	55.7	75	-48.2	69	-8.0	81	17.4
Valtioa tav.tomat yhteisöt	1578	-31.3	2359	49.5	2150	-8.9	1370	-17.4	1658	22.9	2262	65.1	1643	-27.4	1651	0.5	1417	-14.2
Kotitaloudet	6895	3.3	6174	-10.5	4469	-27.6	5248	17.4	4583	-12.7	5602	22.2	3897	-34.0	5425	46.7	6159	13.5
KAIKKIAAN	8938	-6.3	9369	4.8	7042	-24.8	7346	4.3	6310	-14.1	8385	32.9	6781	-31.1	7826	35.4	7922	1.2

x = muutosprosentti suurempi kuin 999,9

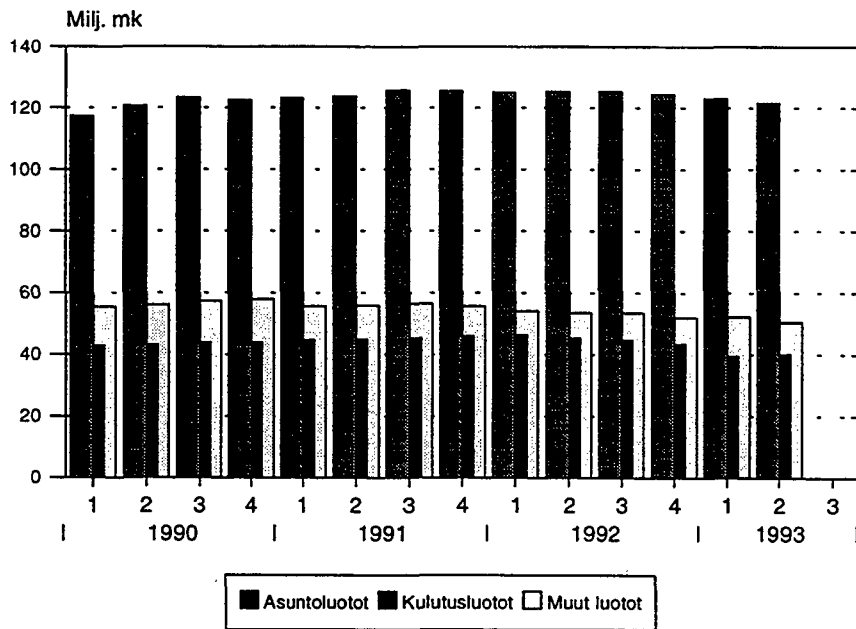
**YRITYSTOIMINNAN LUOTTOKANTA NELJÄNNEKSITTÄIN  
LUOTONANTAJITTAIN**



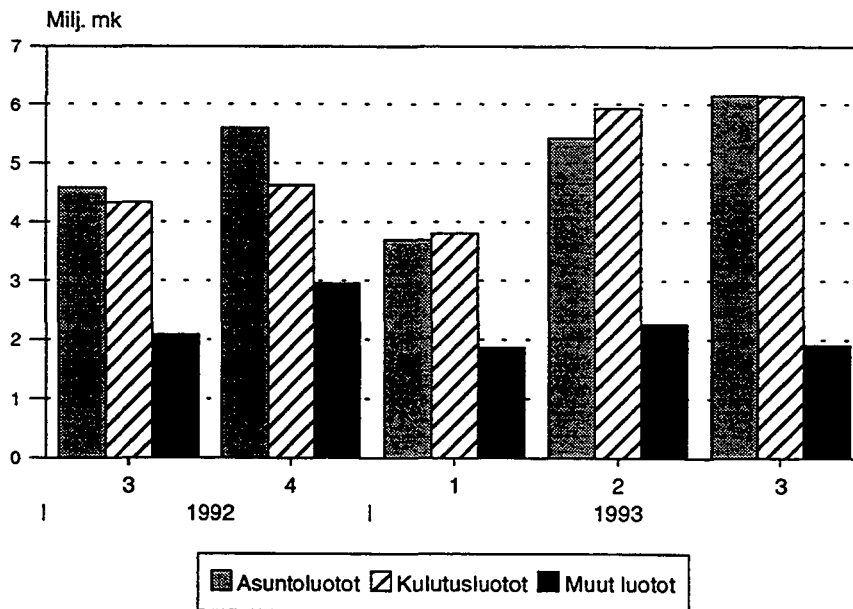
**YRITYSTOIMINNAN UUDET LUOTOT NELJÄNNEKSITTÄIN  
LUOTONANTAJITTAIN**



### KOTITALOUKSIEN LUOTTOKANTA LUOTTOTYYPEITTÄIN



### KOTITALOUKSIEN UUDET LUOTOT LUOTTOTYYPEITTÄIN (Asuntoluotot ilman vapaa-ajan asuntoja)



Tilastokeskus - Luottokantatilasto IV/92 - III/93  
 Rahoituslaitosten, valtion ja sosiaaliturvarahastojen luotonanto vaaderyhmittäin, Miiij. mk  
 Taulu 1.1

Vaateet:	Markkamääräinen			Valuuttamääräinen			Luottokanta kaikkiaan
	Antolainaus	Valtion varoista välitetyt	Sijoitusmai- suusjoukko- vekkikirjat	Yhteensä	Antolainaus	Sijoitusmai- suusjoukko- vekkikirjat	
Uudet lainat	-	-	-	-	-	-	-
Laskennalliset kuolelutukset *)	-	-	-	-	-	-	-
Edellisestä : kurssimuutokset	-	-	-	-	-	-	-
Nettomuutokset	-	-	-	-	-	-	-
Luottokanta IV/1992	..	42874	..	600950	..	..	758035
Uudet lainat	31402	668	7226	39296	15486	1115	16601
Laskennalliset kuolelutukset *)	..	..	..	23599	..	..	16298
Edellisestä : kurssimuutokset	-	-	-	..	12362	884	13246
Nettomuutokset	-11233	-	-	-11233	-	-	-11233
Luottokanta I/1993	507824	42848	54742	605414	150373	7016	762803
Uudet lainat	38466	856	11319	50641	12103	666	12768
Laskennalliset kuolelutukset *)	40602	646	..	..	31094	982	32075
Edellisestä : kurssimuutokset	-	-	-	-	-4027	-199	-4226
Nettomuutokset	-2054	-	-	-2054	-	-	-2054
Luottokanta II/1993	503636	43058	63586	610280	131382	6700	748363
Uudet lainat	38747	1232	7910	47889	8650	1143	9793
Laskennalliset kuolelutukset *)	40302	736	6432	47471	11007	774	11781
Edellisestä : kurssimuutokset	-	-	-	-	5405	139	5544
Nettomuutokset	694	-	-	694	-	-	694
Luottokanta III/1993	502775	43554	65064	611392	129025	7069	747486

.. = Tietoa ei saatavilla

Nettomuutokset = Sekkiliittuottojen ja vekselien nettomuutokset neljänneksen aikana.

\*) Laskennalliset kuolelutukset sisältävät kautta julkaisun kurssimuutokset.

1) Kirjaukäytäntöjen muutosten johdosta kuolelutuksia ei voida laskea.

## Tilastokeskus - Luottokantatilasto

III neljännes 1993

## Uudet luotot neljänneksen aikana ja kanta neljänneksen lopussa vaateittain ja luotonsaajasektoreittain, Milij. mk

Taulu 1.2

Vaateet:	Markkamääräinen						Valuuttamääräinen						Kaikkiaan							
	Antolainaus			Valtion varoista välitetyt			Sijoitusomaisuusjoukko-vekkikirjat			Luotot yhteensä			Antolainaus		Sijoitusomaisuusjoukko-vekkikirjat		Luotot yhteensä			
	Uudet	Kanta		Uudet	Kanta		Ostot	Kanta		Uudet	Kanta		Uudet	Kanta	Ostot	Kanta	Uudet	Kanta		
Luotonsaajasektorit:																				
1 Yhteisöyritykset:	12040	203920		4	86		1332	24559		13376	228565		3608	77709	34	505	3642	78214	17018	306779
11 Julkiset yritykset	533	25005		-	0		56	4383		589	29388		76	7517	29	369	105	7886	694	37274
12 Yksityiset ulkom. yritt.	54	1979		-	-		-	84		54	2064		378	1918	-	-	378	1918	432	3982
13 Yksityiset suom. yritt.	11453	176936		4	86		1276	20091		12733	197114		3154	68274	5	136	3159	68410	15892	265524
2 Rahoituslaitokset:	9782	32073		126	6955		475	19059		10384	58088		124	8319	22	626	146	8946	10530	67034
21 Suomen Pankki	-	71		-	-		-	-		-	71		-	-	-	-	-	-	-	71
221 Liikepankit	169	847		126	6899		166	1792		461	9538		-	217	10	564	10	781	471	10319
222 Säästöpankit	248	5917		-	-		50	1791		298	7708		7	3521	-	-	7	3521	305	11229
223 Osuuspankit	3885	4307		-	-		33	683		3918	4990		4	40	-	-	4	40	3923	5030
24 Vakuutuslaitokset	52	1725		-	0		-	-		52	1725		-	103	-	-	-	103	52	1828
25 Muut yks. rah.lait.	5406	9965		0	57		179	9070		5585	19092		113	3684	0	49	113	3733	5698	22825
26 Muut julk.rah.lait.	22	9241		-	-		47	5722		69	14963		-	755	12	13	12	768	81	15731
27 Ulkomaal. rah.lait.	0	0		-	-		-	-		0	0		-	-	-	-	-	-	0	0
3 Julkisyhteisöt:	590	18554		492	14779		6081	21035		7164	54368		353	8660	482	1435	835	10095	7999	64463
31 Valtio	21	981		-	-		6039	18769		6060	19750		327	2828	482	1435	809	4263	6889	24013
321+322 Kaupungit ja muut kun.	466	15976		492	14779		42	2182		1000	32938		22	5470	-	-	22	5470	1022	38408
323 Kuntayhtymät	103	1527		-	-		-	83		103	1610		4	362	-	-	4	362	107	1972
324 Arvenanmaan maak.h.	1	68		-	-		-	-		1	68		-	-	-	-	-	-	1	68
33 Sosiaaliturvarahastot	0	2		-	-		-	-		0	2		-	-	-	-	-	-	0	2
4 Voittoja tavittomat yht.	1823	55002		-	271		0	158		1823	55431		7	1715	-	-	7	1715	1830	57147
42 Valtionkirjot	28	349		-	0		-	7		28	357		-	32	-	-	-	32	28	389
44 Asuntoyht. yhteensä:	1535	47010		-	236		0	31		1536	47277		5	1013	-	-	5	1013	1541	48290
441+442 Asunto-oy:t ja -osuusk.	361	10731		-	14		-	8		361	10753		3	289	-	-	3	289	363	11042
443+444 Asuinkiinteistöyhtiöt	1124	35035		-	222		0	24		1125	35281		2	707	-	-	2	707	1127	35988
445 Muut asuntoyhteisöt	50	1243		-	-		-	0		50	1243		-	16	-	-	-	16	50	1260
49 Muut voittoja tavott.	259	7643		-	35		-	120		259	7797		3	670	-	-	3	670	261	8467
5 Kotitaloudet:	13560	188768		609	21462		-	-		14169	210230		49	1348	-	-	49	1348	14218	211577
51 Elink.harj. kotitaloudet	1700	29318		78	5690		-	-		1778	35008		16	821	-	-	16	821	1794	35829
54 Palkansaajakotitaloudet	11037	146038		506	15356		-	-		11543	161394		31	502	-	-	31	502	11574	161896
59 Muut kotitaloudet	823	13411		25	417		-	-		848	13828		2	25	-	-	2	25	850	13853
6 Ulkomaat	953	4458		-	-		20	253		973	4711		4509	31274	604	4502	5114	35776	6087	40487
1-6 Kaikkiaan	38747	502775		1232	43554		7910	65064		47889	611392		8650	129025	1143	7069	9793	136094	57682	747486
Siltä: Luotonanto yleisölle	27992	465261		613	21845		1375	26983		29980	514088		3690	86604	34	505	3724	87109	33704	601197

Markka-antolainauksen uudet luotot olivat sisällä sekkiuottoja eikä vekseleitä.

Markka-antolainauksen kanta sisältää sekkiuotot ja vekselit.

## Tilastokeskus - Luottokantatilasto

III neljännes 1993

Uudet luotot neljänneksen aikana ja kanta neljänneksen lopussa vaateittain ja luotonsaajatoimialoittein, Milj. mk

Taulu 1.3

Vaateet:	Markkamääräinen						Valuuttamääräinen						Kaikkiaan			
	Antolainaus		Vaition varoista välitetyt		Sijoitusomaisuusjoukko-velkakirjat		Luotot yhteensä		Antolainaus		Sijoitusomaisuusjoukko-velkakirjat		Luotot yhteensä		Uudet	Luotto-kanta
	Uudet	Kanta	Uudet	Kanta	Ostot	Kanta	Uudet	Kanta	Uudet	Kanta	Ostot	Kanta	Uudet	Kanta		
Luotonsaajatoimialat:	Uudet	Kanta	Uudet	Kanta	Ostot	Kanta	Uudet	Kanta	Uudet	Kanta	Ostot	Kanta	Uudet	Kanta	Uudet	Luotto-kanta
00 Eritt. elinkeinotoiminta	389	3610	-	3	-	2964	389	6577	466	1687	-	-	466	1687	855	8264
A Maatalous,kala- ja riistat	1086	18731	72	5496	-	4	1158	24231	23	412	-	-	23	412	1181	24643
B Metsätalous	147	2230	2	27	-	5	149	2262	1	219	-	-	1	219	149	2481
C Kaivos- ja kaivann. toim.	85	981	-	9	-	14	85	1004	2	299	-	-	2	299	87	1304
D Teollisuus	4584	73441	6	114	269	10706	4859	84261	1224	32576	26	445	1250	33021	6109	117282
E Energia ja vesihuolto	264	5891	0	1	-	526	264	6418	40	3263	8	56	48	3319	313	9737
F Rakentaminen	893	19317	0	36	231	1010	1125	20363	308	5598	-	-	308	5598	1433	25960
G Kauppa	2884	39606	1	24	662	2281	3546	41910	1120	14248	-	4	1120	14252	4666	56163
H Majoitus- ja ravits.toim.	379	5354	0	23	60	240	440	5617	40	1537	-	-	40	1537	480	7153
I Kuljetus	562	14128	0	21	-	66	562	14215	66	3494	-	-	66	3494	628	17709
J Tietoliikenne	10	1993	0	0	-	-	10	1993	2	279	-	-	2	279	12	2272
L Klint., puht.- ja vuokr.p	1451	28967	-	5	82	4878	1533	33850	203	8026	-	-	203	8026	1736	41876
M Tekn. palv. ja palv.l-ol.	520	11523	0	3	4	1799	524	13325	60	4373	-	-	60	4373	584	17698
O Koulutus ja tutkimus	34	1337	-	0	-	4	34	1341	0	239	-	-	0	239	34	1580
P Terv. ja sosiaalipalv.	79	1553	0	5	-	-	79	1558	12	685	-	-	12	685	91	2243
R Virkistys ja kultt. toim.	127	2451	0	4	-	31	127	2485	12	802	-	-	12	802	139	3287
S Järj.- ja uskonnoll. t.	25	588	-	0	-	-	25	589	1	92	-	-	1	92	26	680
T Muut palvelut	220	1537	0	4	24	32	244	1573	45	702	-	-	45	702	289	2275
00...T Kaikkiaan	13740	233238	82	5776	1332	24559	15154	263573	3624	78530	34	505	3658	79035	18812	342608

## Tilastokeskus - Luottokantatilasto

III neljännes 1993

## Uudet luotonantajasektoreittain ja luotonantajasektoreittain neljänneksen aikana, Milj. mk

Taulu 2.1

	2	21	221	222	223	24	25	26	27	3	31	32	33	2...3
Luotonantajasektori:	Rahotuslaitokset	Suomen Pankki	Liikepankit	Säästöpankit	Osuuspankit	Vakuutuslaitokset	Muut yks. rah.lait.	Muut julk. rah.lait.	Ulkom. rah.lait.	Julkisyhteisöt	Valtio	Kunnat; valtion varoista	Sosiaaliturvarahaat	Kaikkiaan
Luotonantajasektorit:														
1 Yhteisöyritykset:	16929	-	7294	1297	1099	2818	2952	1261	209	90	0	-	-	17018
11 Julkiset yritykset	687	-	155	2	3	351	74	102	-	7	-	-	-	694
12 Yksityiset ulkomaalaisten yritykset	432	-	67	-	-	1	6	345	13	-	-	-	-	432
13 Yksityiset suomalaisten yritykset	15809	-	7072	1295	1096	2465	2873	813	195	83	0	-	-	15892
2 Rahoituslaitokset:	10403	62	9042	3	283	625	252	118	17	127	-	-	-	10530
21 Suomen Pankki	-	-	-	-	-	-	-	-	-	-	-	-	-	-
221 Liikepankit	345	62	23	-	-	259	-	-	-	126	-	-	-	471
222 Säästöpankit	305	-	293	-	-	10	1	-	-	-	-	-	-	305
223 Osuuspankit	3923	-	3888	-	-	33	1	-	-	-	-	-	-	3923
24 Vakuutuslaitokset	52	-	2	-	-	50	-	-	-	-	-	-	-	52
25 Muut yksityiset rahoituslaitokset	5697	-	4816	1	283	221	250	108	17	1	1	-	-	5698
26 Muut julkiset rahoituslaitokset	81	-	19	2	-	51	-	10	-	-	-	-	-	81
27 Ulkomaalaisten rahoituslaitokset	0	-	-	-	-	-	-	-	0	-	-	-	-	0
3 Julkisyhteisöt:	7434	-	84	3	18	6090	131	1107	-	565	-	-	-	7999
31 Valtio	6869	-	28	-	7	5730	100	1003	-	-	-	-	-	6869
321+322 Kaupungit ja muut kunnat	458	-	43	3	10	272	27	103	-	564	-	-	-	1022
323 Kuntayhtymät	106	-	13	0	2	86	4	1	-	1	-	-	-	107
324 Ahvenanmaan maakuntahallinto	1	-	-	-	-	1	-	-	-	-	-	-	-	1
33 Sosiaaliturvarahasot	0	-	0	-	-	-	-	-	-	-	-	-	-	0
4 Voittoja tavoittelemattomat yhteisöt:	736	-	293	67	100	165	106	6	-	1094	-	-	-	1630
42 Valtionkirjot	28	-	5	0	0	1	22	0	-	-	-	-	-	28
44 Asuntoyhteisöt yhteensä:	497	-	207	35	72	113	68	3	-	1044	-	-	-	1541
441+442 Asunto-osakeyhtiöt ja -osuuskunnat	279	-	119	18	54	50	38	-	-	84	-	-	-	363
443+444 Asuin-kiinteistöyhtiöt	208	-	82	13	17	63	30	3	-	919	-	-	-	1127
445 Muut asuntoyhteisöt	10	-	6	4	-	-	0	-	-	40	-	-	-	50
49 Muut voittoja tavoittelemattomat	211	-	81	33	28	51	15	3	-	50	-	-	-	261
5 Kotitaloudet:	13705	2	3969	2492	3792	62	3236	50	101	513	492	-	-	14218
51 Elinkeinonharjoittajien kotitaloudet	1778	-	249	397	1010	4	73	45	-	16	-	-	-	1794
54 Palkansaajakotitaloudet	11092	2	3358	1990	2429	54	3152	5	101	483	477	-	-	11574
59 Muut kotitaloudet	835	-	362	105	353	4	10	-	-	14	14	-	-	850
6 Ulkomaat	6087	-	3616	-	0	550	354	925	642	-	-	-	-	6087
1-6 Kaikkiaan	55294	65	24298	3863	5292	10310	7030	3467	969	2388	1896	492	-	57682
Siitä: Luotonanto yleisölle	31935	2	11611	3860	5002	3405	6324	1420	310	1769	1277	492	-	33704

Tilastokeskus - Luottokantatilasto  
 Uudet luotot luotonantajasektoreittain ja luotonosaajatoimialoittain neljänneksen aikana, Milij. mk  
 Taulu 2.3

III neljännes 1993

Luotonantajasektori:	2	21	221	222	223	24	25	26	27	3	31	32	33	2...3
	Raholitus- laitokset	Suomen Pankki	Liike- pankit	Säästö- pankit	Osuus- pankit	Vakuutus- laitokset	Muut yks. rah.lait.	Muut juuk. rah.lait.	Ulkom. rah.lait.	Julkis- yhteisöt	Valtio	Kunnat; valtion varoista	Sosiaali- turva- rahasotot	Kaikkiaan
Luotonosaajatoimialat:														
00	855	-	494	46	4	32	245	0	34	-	-	-	-	855
A	1167	-	114	294	674	22	19	44	-	14	14	-	-	1181
B	148	-	10	15	28	69	27	-	-	1	1	-	-	149
C	86	-	13	15	8	17	24	9	-	0	0	-	-	87
D	6055	-	1635	232	273	1382	1451	911	171	54	54	-	-	6109
E	313	-	146	1	5	151	2	7	-	0	0	-	-	313
F	1412	-	752	160	203	173	122	1	-	21	21	0	-	1433
G	4664	-	2790	307	323	374	638	230	4	2	2	-	-	4666
H	480	-	170	46	39	172	19	35	-	-	-	-	-	480
I	628	-	189	101	150	64	109	16	-	-	-	-	-	628
J	12	-	6	0	0	4	0	2	-	-	-	-	-	12
L	1732	-	533	385	232	257	289	35	-	4	4	-	-	1736
M	576	-	347	53	68	63	30	13	-	8	8	-	-	584
O	34	-	17	4	4	4	5	-	-	0	0	-	-	34
P	91	-	41	11	27	10	1	0	-	0	0	-	-	91
R	139	-	73	12	32	6	11	4	-	0	0	-	-	139
S	26	-	6	1	3	15	0	-	-	-	-	-	-	26
T	289	-	207	10	33	5	33	0	-	-	-	-	-	289
00...T Kaikkiaan	18707	-	7543	1694	2109	2821	3025	1306	209	105	105	0	-	18812

## Tilastokeskus - Luottokantatilasto

III neljännes 1993

## Luottokanta luotonantajasektoreittain ja luotonsaajasektoreittain neljänneksen lopussa, Mijj. mk

Taulu 3.1

Luotonantajasektori:	2	21	221	222	223	24	25	26	27	3	31	32	33	2...3
Luotonsaajasektori:	Rahoituslaitokset	Suomen Pankki	Liikepankit	Säästöpankit	Osuuspankit	Vakuutuslaitokset	Muut yks. rah.lait.	Muut juuk. rah.lait.	Ulkom. rah.lait.	Julkisyhteisöt	Valtio	Kunnat; valtion varoista	Sosiaaliturvarahastot	Kaikkiaan
Luotonsaajasektorit:														
1 Yhteisöyritykset:	303306	3338	121338	20176	16136	101471	19094	21179	574	3473	3294	2	177	306779
11 Julkiset yritykset	35650	2907	8482	196	10	17947	1722	4387	-	1624	1507	-	117	37274
12 Yksityiset ulkomaalaisten yritykset	3981	2	730	1	0	483	33	2688	44	1	1	-	-	3982
13 Yksityiset suomalaisten yritykset	263675	429	112126	19979	16126	83042	17339	14105	530	1849	1786	2	61	265524
2 Rahoituslaitokset:	57968	8899	31283	784	847	12927	2207	864	157	9065	9065	-	-	67034
21 Suomen Pankki	71	-	-	-	-	71	-	-	-	-	-	-	-	71
221 Liikepankit	3408	748	651	16	0	1445	353	188	5	6911	6911	-	-	10319
222 Säästöpankit	11225	-	10837	0	-	291	97	-	-	4	4	-	-	11229
223 Osuuspankit	5030	-	4233	11	7	726	53	-	-	-	-	-	-	5030
24 Vakuutuslaitokset	1804	-	171	1	1	1629	3	-	-	24	24	-	-	1828
25 Muut yksityiset rahoituslaitokset	22760	328	13180	751	837	5738	1702	194	29	66	66	-	-	22825
26 Muut julkiset rahoituslaitokset	13670	7822	2210	5	3	3027	-	482	123	2061	2061	-	-	15731
27 Ulkomaalaisten rahoituslaitokset	0	-	-	-	-	-	-	-	0	-	-	-	-	0
3 Julkisyhteisöt:	46771	-	7659	498	601	24922	3429	9662	-	17692	17667	26	0	64463
31 Valtio	24013	-	1323	5	39	17019	390	5238	-	-	-	-	-	24013
321+322 Kaupungit ja muut kunnat	20737	-	5913	417	509	7049	2754	4095	-	17670	17645	26	0	38408
323 Kuntayhtymät	1950	-	385	76	52	825	283	330	-	22	22	-	-	1972
324 Ahvenanmaan maakuntahallinto	68	-	38	-	-	30	1	-	-	-	-	-	-	68
33 Sosiaaliturvarahastot	2	-	1	-	1	0	-	-	-	-	-	-	-	2
4 Voittoa tavoittelemattomat yhteisöt:	24479	-	10035	2558	2385	7613	1593	297	-	32667	32400	268	-	57147
42 Valtionkirkot	361	-	67	48	42	46	135	24	-	28	28	0	-	389
44 Asuntoyhteisöt yhteensä:	18541	-	7832	1882	1890	5838	916	184	-	29750	29514	236	-	48290
441+442 Asunto-osakeyhtiöt ja -osuuskunnat	8695	-	3226	1072	1194	2656	490	58	-	2347	2334	13	-	11042
443+444 Asuinkiinteistöyhtiöt	9676	-	4556	751	684	3155	404	126	-	26312	26090	222	-	35988
445 Muut asuntoyhteisöt	170	-	49	59	12	27	22	-	-	1090	1090	-	-	1260
49 Muut voittoa tavoittelemattomat	5577	-	2137	628	453	1729	542	89	-	2890	2858	32	-	8467
5 Kotitaloudet:	194883	122	72611	48625	61234	2279	9267	622	123	16695	2236	14458	-	211577
51 Elinkeinoharjoittajien kotitaloudet	34076	-	4754	8812	18660	506	893	452	-	1753	1753	0	-	35829
54 Palkansaajakotitaloudet	147169	122	61246	38051	37399	1712	8346	169	123	14727	483	14244	-	161896
59 Muut kotitaloudet	13638	-	6611	1762	5175	62	28	1	-	215	1	214	-	13853
6 Ulkomaat	39798	-	19094	0	1	2007	2254	14786	1657	689	689	-	-	40487
1-6 Kaikkiaan	667205	12358	262018	72641	81203	151219	37844	47410	2511	80281	65350	14754	177	747486
Siitä: Luotonanto yleisölle	545423	3460	210319	71852	80316	119266	32992	26522	697	55774	40843	14754	177	601197

0

## Tilastokeskus - Luottokantatilaasto

III neljännes 1993

## Luottokanta luotonantajasektoreittain ja luotonantajatoimialoittain neljänneksen lopussa, Milj. mk

Taulu 3.2

	2	21	221	222	223	24	25	26	27	3	31	32	33	2...3
Luotonantajasektorit:	Raholitus- laitokset	Suomen Pankki	Lilke- pankit	Säästö- pankit	Osuus- pankit	Vakuutus- laitokset	Muut yks. rah.lait.	Muut juuk. rah.lait.	Ulkom. rah.lait.	Julkis- yhteisöt	Valtio	Kunnat; valtion varoista	Sosiaali- turva- rahasot	Kaikkiaan
Luotonantajatoimialat:														
00														
A	8264	48	6291	514	58	456	862	1	34	-	-	-	-	8264
B	23954	-	1857	6801	14033	547	425	291	-	689	689	0	-	24643
C	1415	-	298	160	321	475	127	35	-	1066	1066	-	-	2481
D	1179	-	403	160	147	327	69	72	-	125	125	-	-	1304
E	116104	3094	38715	3314	2699	48345	4586	15052	299	1178	1093	-	85	117282
F	9617	70	4911	97	90	3802	468	179	-	120	118	-	1	9737
G	25551	-	11063	2689	2667	7439	1591	94	9	409	408	1	-	25960
H	56063	82	23995	4606	4355	18318	3936	595	176	100	68	-	32	56163
I	7143	-	2653	836	838	2032	313	452	18	11	11	-	-	7153
J	17558	44	4915	1565	1716	5449	745	3125	-	151	151	-	-	17709
K	1458	-	145	22	17	989	44	241	-	815	815	-	-	2272
L	41610	-	16419	5793	5351	7222	5796	998	32	266	265	1	-	41876
M	17472	-	10428	1480	1295	3574	464	232	-	226	196	-	30	17698
N	1576	-	370	74	60	967	79	25	-	4	4	-	-	1580
O	2241	-	938	239	325	649	68	22	-	2	2	-	-	2243
P	3262	-	1343	368	323	835	196	198	-	25	25	-	-	3287
Q	680	-	150	17	61	420	30	3	-	-	-	-	-	680
R	2236	-	1198	255	440	132	189	16	6	39	10	-	29	2275
S														
T														
00...T Kaikkiaan	337382	3338	126092	28988	34796	101977	19987	21631	574	5226	5046	2	177	342608

	Markkamääräinen			Valuuttamääräinen			Kaikkiaan				
	Ostot	Myyntit ja kuoletukset	Kanta	Ostot	Myyntit ja kuoletukset	: Edellisestä: kurssi- muutokset	Kanta	Ostot	Myyntit ja kuoletukset	: Edellisestä: kurssi- muutokset	Kanta
2 Rahoituslaitokset											
IV/1992	-	-	..	-	-	-	..	-	-	-	55814
I/1993	7226	..	53217	1115	..	-	7016	8342	..	..	60233
II/1993	11319	.. 1)	62115	666	982 x)	-199	6700	11984	..	..	68815
III/1993	7910	6407	63618	1143	913	139	7069	9053	7320	139	70687
3 Julkisyhteisöt											
IV/1992	-	-	1483	-	-	-	-	-	-	-	1483
I/1993	-	..	1525	-	-	-	-	-	..	-	1525
II/1993	-	54	1471	-	-	-	-	-	54	-	1471
III/1993	-	25	1446	-	-	-	-	-	25	-	1446
2+3 Kaikkiaan											
IV/1992	-	-	..	-	-	-	..	-	-	-	57298
I/1993	7226	..	54742	1115	..	-	7016	8342	..	..	61758
II/1993	11319	..	63586	666	982	-199	6700	11984	..	..	70286
III/1993	7910	6432	65064	1143	913	139	7069	9053	7345	139	72133

.. = Tietoa ei saatavilla

1) Kirjaukseyhdyntömuutosten johdosta kuoleuksia ei voida laskea.

x) Sektorisiirtymien johdosta laskennalliset kuoleukset eivät täsmää.

## Rahoituslaitosten, valtion ja sosiaaliturvarahastojen hallussa pitämät sijoitusomaisuusjoukkovelkakirjat liikkeeseen laskijan sektorin mukaan neljänneksen lopussa, Mij. mk

Taulu 4.2

Hallussa pitäjä:	2	21	221	222	223	24	25	26	27	31	32	33	2...3
	Rahoitus- laitokset	Suomen Pankki	Liike- pankit	Säästö- pankit	Osuus- pankit	Vakuutus- laitokset	Muut yks. rah.lait.	Muut julk. rah.lait.	Ulkom. rah.lait.	Valtio	Kunnat; valtion varoista	Sosiaali- turva- rahasot	Kaikkiaan
Liikkeeseen laskija:													
1 Yhteisöyritykset:	24978	2711	16856	9	1418	2894	881	210	-	-	-	85	25064
11 Julkiset yritykset	4667	2603	1277	-	-	401	194	191	-	-	-	85	4752
12 Yksityiset ulkomaalaisten yritykset	84	-	80	-	-	1	-	4	-	-	-	-	84
13 Yksityiset suomalaisten yritykset	20227	107	15500	9	1418	2492	687	14	-	-	-	-	20227
2 Rahoituslaitokset:	18325	1233	7342	740	589	7105	1011	184	123	1360	-	-	19686
21 Suomen Pankki	-	-	-	-	-	-	-	-	-	-	-	-	-
221 Liikepankit	2356	510	494	16	0	979	351	5	-	-	-	-	2356
222 Säästöpankit	1791	-	1430	-	-	275	86	-	-	-	-	-	1791
223 Osuuspankit	683	-	15	11	7	599	52	-	-	-	-	-	683
24 Vakuutuslaitokset	-	-	-	-	-	-	-	-	-	-	-	-	-
25 Muut yksityiset rahoituslaitokset	9111	308	4356	709	579	2588	522	49	-	8	-	-	9119
26 Muut julkiset rahoituslaitokset	4383	415	1046	4	3	2663	-	130	123	1352	-	-	5736
27 Ulkomaalaisten rahoituslaitokset	-	-	-	-	-	-	-	-	-	-	-	-	-
3 Julkisyhteisöt:	22470	-	1626	5	49	17900	577	2314	-	-	-	-	22470
31 Valtio	20204	-	944	5	39	16588	385	2243	-	-	-	-	20204
321+322 Kaupungit ja muut kunnat	2182	-	642	-	10	1292	168	71	-	-	-	-	2182
323 Kuntayhtymät	83	-	40	-	-	20	24	-	-	-	-	-	83
324 Ahvenanmaan maakuntahallinto	-	-	-	-	-	-	-	-	-	-	-	-	-
33 Sosiaaliturvarahastot	-	-	-	-	-	-	-	-	-	-	-	-	-
4 Voittoa tavoittelemattomat yhteisöt:	158	-	42	-	64	11	42	-	-	-	-	-	158
42 Valtionkirjot	7	-	4	-	-	3	4	-	-	-	-	-	7
44 Asuntoyhteisöt yhteensä:	31	-	7	-	23	-	1	-	-	-	-	-	31
441+442 Asunto-osakeyhtiöt ja -osuuskunnat	8	-	-	-	7	-	1	-	-	-	-	-	8
443+444 Asuinkiinteistöyhtiöt	24	-	7	-	17	-	-	-	-	-	-	-	24
445 Muut asuntoyhteisöt	0	-	-	-	0	-	-	-	-	-	-	-	0
49 Muut voittoa tavoittelemattomat	120	-	35	-	41	8	37	-	-	-	-	-	120
5 Kotitaloudet:	-	-	-	-	-	-	-	-	-	-	-	-	-
51 Elinkeinonharjoittajien kotitaloudet	-	-	-	-	-	-	-	-	-	-	-	-	-
54 Palkansaajakotitaloudet	-	-	-	-	-	-	-	-	-	-	-	-	-
59 Muut kotitaloudet	-	-	-	-	-	-	-	-	-	-	-	-	-
6 Ulkomaat	4755	-	1827	-	-	1949	-	641	338	-	-	-	4755
1-6 Kaikkiaan	70687	3944	27693	754	2119	29858	2511	3348	461	1446	-	-	72133
Siitä: Luotonanto yleisölle	27402	2711	17579	9	1492	4216	1115	281	-	-	-	-	27488

## Rahoituslaitosten, valtion ja sosiaaliturvarahastojen hallussa pitämät sijoitusomaisuusjoukkovelkakirjat liikkeeseen laskijan toimialan mukaan neljänneksen lopussa, Milj. mk

Taulu 4.3

Hallussa pitäjä:	2	21	221	222	223	24	25	26	27	3	31	32	33	2...3
	Raholitus- laitokset	Suomen Pankki	Liike- pankit	Säästö- pankit	Osuus- pankit	Vakuutus- laitokset	Muut yks. rah.lait.	Muut julk. rah.lait.	Ulkom. rah.lait.	Julkis- yhteisöt	Valtio	Kunnat; valtion varoista	Sosiaali- turva- rahastot	Kaikkiaan
Liikkeeseen laskija:														
00	2964	-	2686	-	2	173	102	-	-	-	-	-	-	2964
A	4	-	-	-	-	4	-	-	-	-	-	-	-	4
B	5	-	1	-	0	4	-	-	-	-	-	-	-	5
C	14	-	4	-	-	10	-	-	-	-	-	-	-	14
D	11065	2629	6392	0	-	1644	190	210	-	85	-	-	85	11151
E	582	-	456	-	-	96	30	-	-	-	-	-	-	582
F	1010	-	822	7	4	167	9	-	-	-	-	-	-	1010
G	2285	82	1614	1	11	534	43	-	-	-	-	-	-	2285
H	240	-	176	-	-	49	15	-	-	-	-	-	-	240
I	66	-	60	-	-	6	0	-	-	-	-	-	-	66
J	-	-	-	-	-	-	-	-	-	-	-	-	-	-
L	4878	-	2865	1	1391	148	473	-	-	-	-	-	-	4878
M	1799	-	1740	-	4	55	-	-	-	-	-	-	-	1799
O	4	-	1	-	-	3	-	-	-	-	-	-	-	4
P	-	-	-	-	-	-	-	-	-	-	-	-	-	-
R	31	-	15	-	-	-	16	-	-	-	-	-	-	31
S	-	-	-	-	-	-	-	-	-	-	-	-	-	-
T	32	-	23	0	6	-	3	-	-	-	-	-	-	32
00...T Kaikkiaan	24978	2711	16856	9	1418	2894	881	210	-	85	-	-	85	25064

Tilastokeskus - Luottokantatilasto IV/92 - III/93  
 Asunto- ja kulutusluotot neljänneksittäin, Mij. mk  
 Taulu 5.1

Tarkempi käyttötarkoitus:	Asuin- raken- nukset	Osakkeet ja osuudet	Vapaa- ajan asunnot	Asunto- luotot yhteensä	Opinto- lainat	Kulutus- luotot	Kulutus- luotot yhteensä
Luottokanta							
Uudet luotot	-	-	-	-	-	-	-
Laskennalliset kuoletukset	-	-	-	-	-	-	-
Luottokanta IV/1992	110396	68357	2540	181293	12215	31298	43513
Uudet luotot	3642	2139	70	5851	592	3211	3803
Laskennalliset kuoletukset	..	..	..	..	..	..	..
Luottokanta I/1993	109371	67670	2709	179749	12233	27388	39620
Uudet luotot	5160	2667	227	8053	116	5812	5929
Laskennalliset kuoletukset	4211	3798	470	8479	239	5033	5272
Luottokanta II/1993	110319	66539	2466	179323	12110	28167	40277
Uudet luotot	5106	2816	189	8111	410	5736	6146
Laskennalliset kuoletukset	3964	3333	235	7532	471	6208	6679
Luottokanta III/1993	111461	66022	2420	179902	12049	27695	39744

.. = Tietoa ei saatavilla

Tilastokeskus - Luottokantatilasto  
 Asuntoluottokanta luotonantajasektoreittain ja luotonsaajasektoreittain neljänneksen lopussa, Milj. mk  
 Taulu 5.2

III neljännes 1993

Luotonantajasektorit:	2	21	221	222	223	24	25	26	27	3	31	32	33	2...3
	Raholitus- laitokset	Suomen Pankki	Liike- pankit	Säästö- pankit	Osuus- pankit	Vakuutus- laitokset	Muut yks. rah.lait.	Muut luik. rah.lait.	Ulkom. rah.lait.	Julkis- yhteisöt	Valtio	Kunnat; valtion varoista	Sosiaali- turva- raha- stot	Kaikkiaan
<b>Luotonsaajasektorit:</b>														
1 Yhteisöyritykset	7478	-	3214	1736	1057	782	685	4	-	587	585	2	-	8065
Asuinrakennukset	4343	-	1488	1037	606	670	543	-	-	315	313	2	-	4658
Osakkeet ja osuudet	2392	-	1021	677	436	112	142	4	-	273	273	-	-	2665
Vapaa-ajan asunnot	742	-	705	22	15	0	0	-	-	-	-	-	-	742
2 Raholituslaitokset	359	-	107	0	8	241	3	-	-	30	30	-	-	388
Asuinrakennukset	224	-	88	-	4	131	2	-	-	29	29	-	-	253
Osakkeet ja osuudet	134	-	18	0	4	110	1	-	-	1	1	-	-	135
Vapaa-ajan asunnot	1	-	1	-	-	-	-	-	-	-	-	-	-	1
3 Julkisyhteisöt	620	-	221	94	98	101	106	-	-	2534	2509	26	0	3155
Asuinrakennukset	441	-	106	81	73	101	80	-	-	2230	2205	26	0	2671
Osakkeet ja osuudet	74	-	10	14	24	0	26	-	-	304	304	-	-	378
Vapaa-ajan asunnot	106	-	106	-	-	-	-	-	-	-	-	-	-	106
4 Voittoa tavoittelemattomat yht.	12821	-	5023	1462	1262	4500	574	-	-	32627	32360	268	-	45448
Asuinrakennukset	11674	-	4424	1197	1078	4462	513	-	-	32163	31895	268	-	43637
Osakkeet ja osuudet	875	-	334	261	181	38	61	-	-	465	465	-	-	1340
Vapaa-ajan asunnot	272	-	265	4	3	-	-	-	-	-	-	-	-	272
5 Kotitaloudet	108359	122	47606	26260	30180	1313	2837	20	22	14486	28	14458	-	122846
Asuinrakennukset	51103	29	17188	14298	17488	536	1563	-	1	8939	25	8913	-	60042
Osakkeet ja osuudet	55956	93	29646	11741	12402	773	1260	20	20	5548	3	5545	-	61504
Vapaa-ajan asunnot	1300	-	772	221	290	4	13	-	0	-	-	-	-	1300
1...5 Kaikkiaan	129637	122	56171	29553	32604	6936	4205	25	22	50265	35511	14753	0	179902
Asuinrakennukset	67786	29	23293	16612	19249	5899	2701	-	1	43675	34467	9208	0	111461
Osakkeet ja osuudet	59432	93	31030	12694	13048	1033	1490	25	20	6590	1045	5545	-	66022
Vapaa-ajan asunnot	2420	-	1848	247	307	4	14	-	0	-	-	-	-	2420

## Uudet asuntoluotot luotonantajasektoreittain ja luotonantajasektoreittain neljänneksen aikana, Milj. mk

## Taulu 5.2.1

Luotonantajasektori:	2	21	221	222	223	24	25	26	27	3	31	32	33	2...3
Luotonantajasektorit:	Raholitus- laitokset	Suomen Pankki	Lilke- pankit	Säästö- pankit	Osuus- pankit	Vakuutus- laitokset	Muut yks. rah.lait.	Muut julk. rah.lait.	Ulkom. rah.lait.	Julkis- yhteisöt	Valtio	Kunnat; valtion varoista	Sosiaali- turva- raha- stot	Kaikkiaan
Luotonantajasektorit:														
1 Yhteisöyhtiöt	247	-	100	61	59	19	8	-	-	24	24	0	-	271
Asuinrakennukset	169	-	67	47	28	19	8	-	-	20	20	0	-	190
Osakkeet ja osuudet	66	-	27	11	28	-	-	-	-	4	4	-	-	70
Vapaa-ajan asunnot	12	-	6	2	4	-	0	-	-	-	-	-	-	12
2 Rahoituslaitokset	4	-	3	-	-	-	1	-	-	1	1	-	-	5
Asuinrakennukset	3	-	3	-	-	-	-	-	-	-	-	-	-	3
Osakkeet ja osuudet	2	-	1	-	-	-	1	-	-	1	1	-	-	2
Vapaa-ajan asunnot	-	-	-	-	-	-	-	-	-	-	-	-	-	-
3 Julkisyhteisöt	9	-	9	-	-	-	-	-	-	73	73	-	-	81
Asuinrakennukset	9	-	9	-	-	-	-	-	-	60	60	-	-	68
Osakkeet ja osuudet	-	-	-	-	-	-	-	-	-	13	13	-	-	13
Vapaa-ajan asunnot	-	-	-	-	-	-	-	-	-	-	-	-	-	-
4 Voittoa tavoittelemattomat yht.	324	-	160	27	40	65	33	-	-	1094	1094	-	-	1418
Asuinrakennukset	286	-	147	16	38	52	33	-	-	1045	1045	-	-	1331
Osakkeet ja osuudet	37	-	12	10	2	12	-	-	-	49	49	-	-	86
Vapaa-ajan asunnot	1	-	1	0	-	-	-	-	-	-	-	-	-	1
5 Kotitaloudet	5843	2	2633	1218	1911	24	53	0	1	492	0	492	-	6335
Asuinrakennukset	3129	1	1150	748	1193	9	28	-	-	385	0	385	-	3514
Osakkeet ja osuudet	2538	2	1401	435	661	15	22	0	1	107	-	107	-	2645
Vapaa-ajan asunnot	176	-	83	34	57	0	2	-	-	-	-	-	-	176
1...5 Kaikkiaan	6427	2	2905	1305	2009	108	95	0	1	1684	1192	492	-	8111
Asuinrakennukset	3596	1	1375	812	1258	81	69	-	-	1510	1125	385	-	5106
Osakkeet ja osuudet	2643	2	1440	457	691	27	24	0	1	173	67	107	-	2816
Vapaa-ajan asunnot	189	-	90	37	60	0	2	-	-	-	-	-	-	189

Tilastokeskus - Luottokantatilasto  
 Kotitalouksien asunto- ja kulutusluottokanta luotonantajasektoreittain neljänneksen lopussa, Miij. mk  
 Taulu 5.3

III neljännes 1993

Luotonantajasektori:	2	21	221	222	223	24	25	26	27	3	31	32	33	2...3
Luotonantajasektorit:	Raholitus- laitokset	Suomen Pankki	Liike- pankit	Säästö- pankit	Osuus- pankit	Vakuutus- laitokset	Muut yks. rah.lait.	Muut luik. rah.lait.	Ulkom. rah.lait.	Julkis- yhteisöt	Vaitio	Kunnat; valtion varolista	Sosiaali- turva- rahasotot	Kaikkiaan
<b>Luotonantajasektorit:</b>														
5 Kotitaloudet	148103	122	62028	35751	40239	1418	8445	76	23	14486	28	14458	-	162589
Asuntoluottokanta:	108359	122	47606	26260	30180	1313	2837	20	22	14486	28	14458	-	122846
Asuinrakennukset	51103	29	17188	14298	17488	536	1563	-	1	8939	25	8913	-	60042
Osakkeet ja osuudet	55956	93	29646	11741	12402	773	1260	20	20	5548	3	5545	-	61504
Vapaa-ajan asunnot	1300	-	772	221	290	4	13	-	0	-	-	-	-	1300
Kulutusluottokanta:	39744	-	14422	9491	10059	105	5609	56	2	-	-	-	-	39744
Opinnot	12049	-	5225	3404	3419	0	-	-	-	-	-	-	-	12049
Kulutusluotot	27695	-	9197	6087	6640	105	5609	56	2	-	-	-	-	27695
51 Elinkeinonharjoittajien kotital.	9913	-	1924	2645	4893	66	381	4	-	-	-	-	-	9913
Asuntoluottokanta:	6406	-	1165	1497	3543	57	144	-	-	-	-	-	-	6406
Asuinrakennukset	5076	-	742	1281	2891	56	106	-	-	-	-	-	-	5076
Osakkeet ja osuudet	1235	-	386	197	613	1	37	-	-	-	-	-	-	1235
Vapaa-ajan asunnot	96	-	36	19	38	0	2	-	-	-	-	-	-	96
Kulutusluottokanta:	3507	-	759	1148	1350	9	236	4	-	-	-	-	-	3507
Opinnot	87	-	10	19	58	0	-	-	-	-	-	-	-	87
Kulutusluotot	3420	-	749	1130	1292	9	236	4	-	-	-	-	-	3420
54 Palkansaajakotitaloudet	126058	122	53906	31697	30848	1352	8039	71	23	14272	28	14244	-	140330
Asuntoluottokanta:	96067	122	43388	24054	24538	1256	2668	20	22	14272	28	14244	-	110339
Asuinrakennukset	44066	29	15690	12681	13735	480	1449	-	1	8724	25	8699	-	52790
Osakkeet ja osuudet	50855	93	26994	11177	10571	772	1208	20	20	5548	3	5545	-	56403
Vapaa-ajan asunnot	1146	-	704	196	232	4	11	-	0	-	-	-	-	1146
Kulutusluottokanta:	29991	-	10519	7643	6310	96	5371	51	2	-	-	-	-	29991
Opinnot	7016	-	2597	2908	1511	0	-	-	-	-	-	-	-	7016
Kulutusluotot	22976	-	7922	4735	4799	96	5371	51	2	-	-	-	-	22976
59 Muut kotitaloudet	12132	-	6198	1410	4498	0	26	1	-	214	0	214	-	12347
Asuntoluottokanta:	5887	-	3054	710	2099	0	24	-	-	214	0	214	-	6101
Asuinrakennukset	1962	-	756	336	861	0	8	-	-	214	0	214	-	2176
Osakkeet ja osuudet	3867	-	2266	368	1218	0	15	-	-	-	-	-	-	3867
Vapaa-ajan asunnot	58	-	32	6	20	-	0	-	-	-	-	-	-	58
Kulutusluottokanta:	6245	-	3144	700	2399	-	2	1	-	-	-	-	-	6245
Opinnot	4946	-	2618	478	1850	-	-	-	-	-	-	-	-	4946
Kulutusluotot	1299	-	526	222	549	-	2	1	-	-	-	-	-	1299

## Kotitalouksien uudet asunto- ja kulutusluotot luotonantajasektoreittain neljänneksen aikana, Milj. mk

Taulu 5.3.1

Luotonantajasektori:	2	21	221	222	223	24	25	26	27	3	31	32	33	2...3
Rahoituslaitokset	Suomen Pankki	Liikepankit	Säästöpankit	Osuuspankit	Vakuutuslaitokset	Muut yks. rah.lait.	Muut yks. rah.lait.	Muut julk. rah.lait.	Ulkom. rah.lait.	Julkis-yhteisöt	Valtio	Kunnat; valtion varoista	Sosiaali-turva-raha-astot	Kaikkiaan
<b>Luotonantajaasektorit:</b>														
<b>Luotonantajaasektorit:</b>														
5 Kotitaloudet	11989	2	3585	2176	3021	30	3170	4	1	492	0	492	-	12481
Asuntoluotot:	5843	2	2633	1218	1911	24	53	0	1	492	0	492	-	6335
Asuinrakennukset	3129	1	1150	748	1193	9	28	-	-	385	0	385	-	3514
Osakkeet ja osuudet	2538	2	1401	435	661	15	22	0	1	107	-	107	-	2645
Vapaa-ajan asunnot	176	-	83	34	57	0	2	-	-	-	-	-	-	176
Kulutusluotot:	6146	-	951	958	1110	6	3118	3	0	-	-	-	-	6146
Opinnot	410	-	180	100	131	-	-	-	-	-	-	-	-	410
Kulutusluotot	5736	-	771	858	979	6	3118	3	0	-	-	-	-	5736
51 Elinkeinoharjoittajien kotital.	832	-	134	237	429	0	32	0	-	-	-	-	-	832
Asuntoluotot:	343	-	68	64	206	0	4	-	-	-	-	-	-	343
Asuinrakennukset	259	-	42	55	159	0	2	-	-	-	-	-	-	259
Osakkeet ja osuudet	74	-	24	8	41	-	1	-	-	-	-	-	-	74
Vapaa-ajan asunnot	11	-	3	1	7	-	0	-	-	-	-	-	-	11
Kulutusluotot:	489	-	65	173	223	-	29	0	-	-	-	-	-	489
Opinnot	4	-	0	1	3	-	-	-	-	-	-	-	-	4
Kulutusluotot	485	-	65	172	219	-	29	0	-	-	-	-	-	485
54 Palkansaajakotitaloudet	10374	2	3102	1838	2260	30	3137	3	1	478	0	477	-	10852
Asuntoluotot:	5089	2	2360	1111	1541	24	48	0	1	478	0	477	-	5567
Asuinrakennukset	2699	1	1043	668	954	9	25	-	-	371	0	371	-	3070
Osakkeet ja osuudet	2235	2	1242	412	542	15	21	0	1	107	-	107	-	2342
Vapaa-ajan asunnot	155	-	76	32	45	0	2	-	-	-	-	-	-	155
Kulutusluotot:	5285	-	742	727	718	6	3088	3	0	-	-	-	-	5285
Opinnot	228	-	87	84	58	-	-	-	-	-	-	-	-	228
Kulutusluotot	5056	-	655	643	660	6	3088	3	0	-	-	-	-	5056
59 Muut kotitaloudet	783	-	349	101	332	0	1	-	-	14	-	14	-	798
Asuntoluotot:	411	-	205	42	163	-	1	-	-	14	-	14	-	425
Asuinrakennukset	171	-	65	26	80	-	0	-	-	14	-	14	-	185
Osakkeet ja osuudet	229	-	135	15	78	-	0	-	-	-	-	-	-	229
Vapaa-ajan asunnot	11	-	4	1	5	-	-	-	-	-	-	-	-	11
Kulutusluotot:	373	-	144	58	169	0	1	-	-	-	-	-	-	373
Opinnot	178	-	93	15	70	-	-	-	-	-	-	-	-	178
Kulutusluotot	195	-	51	43	100	-	1	-	-	-	-	-	-	195

Taulu 9

Luotonsaajasektorit:	Suorat velkakirja- lainat	Osakas- luotot	Muut lai- nat	Joukko- velkakirja- lainat	Kaikkiaan
1. Yhteisöyritykset	57930	4800	4018	14150	80898
2. Rahoituslaitokset	45973	-	-	70430	116403
Pankit	31431	-	-	34525	65956
Muut rahoituslaitokset	14542	-	-	35905	50447
3. Julkisyhteisöt	15352	-	-	166934	182286
Valtio	13744	-	-	165620	179364
Kunnat	1608	-	-	1314	2922
1 - 3 Kaikkiaan	119255	4800	4018	251514	379587

Markkamääräisten joukkovelkakirjojen osuus

23460

23460

## Vanha luottokanta:

## Maksutase:

## Uusi luottokanta:

Suorat velkakirjalainat

Yksittäisvelkakirjat	
Osakasluotot	

	Suorat velkakirjalainat
	Osakasluotot

Muut lainat

Tuonnin toimitusluotot	
Vuokrausluotot	
Vientiluotot	

	Muut lainat
--	-------------

Joukkovelkakirjalainat

Obligaatiot	
Debentuurit	
Maailman pankin lainat	

	Joukkovelkakirjalainat
--	------------------------

Lähde: Suomen Pankki  
Maksutase

# Tuoteseloste

## Luottokanta neljännesvuosittain

Luottokantatiedot kerätään kaikkien neljännesten osalta pankeilta, vakuutusyhtiöiltä, eläkekassoilta, muilta luottolaitoksilta, valtiolta ja sosiaaliturvarahastoilta. Neljännellä neljänneksellä kerätään lisäksi eläkesäätiöiden luotonantotiedot.

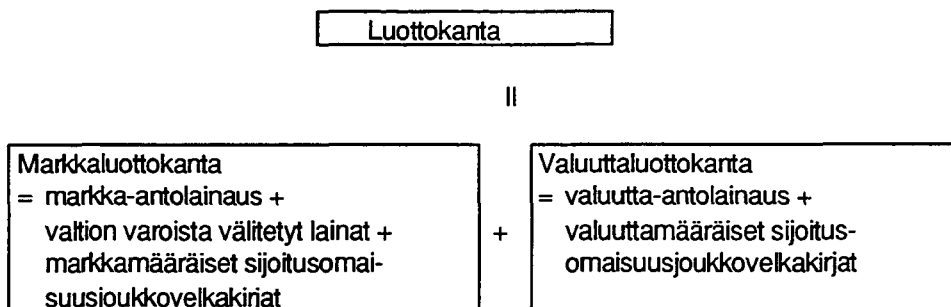
Luottokantatilastossa on eläkesäätiöiden tiedot vuoden kolmen ensimmäisen neljänneksen osalta edellisen vuoden lopun kantatietoina mukana.

## Käsitteet

Luottokantatilastosta käy ilmi luottojen takaisin maksamatta oleva pääoma neljänneksen lopussa sekä nostetut uudet luotot neljänneksen aikana.

Mukana ovat Suomessa toimivien tiedonantajien kotimaahan ja ulkomaille antamat luotot.

Luottokanta jakaantuu markkaluottokantaan ja valuuttaluottokantaan. Markkaluottokanta puolestaan jakaantuu markka-antolainaukseen, valtion varoista välitettyihin lainoihin ja markkamääräisiin sijoitusomaisuusjoukkovelkakirjoihin. Valuuttaluottokanta jakaantuu vastaavasti valuutta-antolainaukseen ja valuuttamääräisiin sijoitusomaisuusjoukkovelkakirjoihin.



Antolainauskanta neljänneksen lopussa, sekä markka- että valuuttamääräinen, koostuu sekkitililuotoista, vekseleistä, suorista velkakirjoista sekä muista lainoista.

### Uudet markkaluotot

= markkamääräisten suorien velkakirjojen nostot + markkamääräisten muiden lainojen nostot + valtion varoista välitettyjen luottojen nostot + markkamääräiset sijoitusomaisuusjoukkovelkakirjojen ostot neljänneksen aikana.

### Uudet valuuttaluotot

= valuutta-antolainauksen nostot + valuuttamääräisten sijoitusomaisuusjoukkovelkakirjojen ostot.

### Uudet luotot

= uudet markkaluotot + uudet valuuttaluotot ( vastaa luottovirran nostoja).

### Nettomuutokset

= markkamääräisten sekkitililuottojen ja vekseleiden (ko. neljänneksen kanta - edellisen neljänneksen kanta).

### Markka- ja valuuttaluottokannan laskennalliset kuoletukset

= edellisen neljänneksen kanta + uudet luotot - ko. neljänneksen kanta.

Tarkempaa jakoa markka- ja valuutta-antolainauksen kuoletuksiin ei vielä voida tehdä.

Luottokantatilastossa käytetään lisäksi kolmea eri luottokantakäsitettä. Ne erotetaan toisistaan seuraavasti:

### 1. Koko luotonanto:

Koko luotonantoon sisältyvät kaikki kuvattavan luotonantajasektorin myöntämät luotot.

Mukana ovat siten

- \* luotonanto yleisölle
- \* luotonanto ulkomaille
- \* rahoituslaitosten, valtion ja sosiaaliturvarahastojen keskinäinen luotonanto

Yhteissummana koko luotonanto sisältää päällekkäisiä luottoja.

Valtion varoista välitetyt luotot ovat kaksinkertaisina mukana:

1. Valtion luottona pankeille, sitten pankkien luottona yleisölle.
2. Valtion luottona kunnille, sitten kuntien valtion varoista välitettynä luottona yleisölle.

### 2. Luotonanto yleisölle:

Luotonanto yleisölle-käsitteestä on puhdistettu päällekkäiset luotot ja luotonanto ulkomaille. Luotonanto yleisölle saadaan, kun koko luotonannosta vähennetään rahoituslaitosten, valtion ja sosiaaliturvarahastojen keskinäinen luotonanto, valtion varoista kunnille välitettäväksi myönnetty luotot sekä luotonanto ulkomaille.

### 3. Luotonanto yrityksille ja elinkeinonharjoittajien kotitaloksille:

Luotonanto yrityksille ja elinkeinonharjoittajien kotitalouksille eli luotonanto yritystoiminnalle-käsite sisältää sektoreille 1 "Yhteisöyritykset" ja 51 "Elinkeinonharjoittajien kotitaloudet" myönnetty luotot.

Käsite esiintyy loppusummassa niissä tauluissa, joissa luotot jaotellaan luotonsaajan toimialan mukaan.

Huom! Sektoreiden 1 ja 51 luottoihin sisältyvät myös yritystoiminnalle myönnetty asunto- ja kulutusluotot.

## Luokitukset

### LUOTONANTAJAT

Luotonantajat luokitellaan institutionaalisen sektoriluokituksen mukaisesti. Ks. termiluettelo s. 20. [Institutionaalinen sektoriluokitus, Tilastokeskus, Käsikirjoja No 5, Helsingin 1984]

### LUOTONSAAJAT

Luotonsaajat on myös ryhmitelty institutionaalisen sektoriluokituksen mukaan.

Luotonsaajasektoriin 49 "Muut voittoa tavoittelemattomat yhteisöt" on yhdistetty sektorit 41 "Valtionapulaikokset" ja 43 "Säätiöt ja rahastot".

Yrityksille ja elinkeinonharjoittajien kotitalouksille myönnetty luotot on julkaisussa luokiteltu myös luotonsaajien toimialan mukaan. [Toimialaluokitus (TOL), Tilastokeskus, Käsikirjoja No 4, 3. tarkistettu laitos, Helsinki 1990]

Luotonsaajien toimialaa kuvaavissa tauluissa ei ole mukana luotonantajien koko luotonanto, vaan ainoastaan sektoreille 1 ja 51 myönnetty luotot. Luottokannassa ei ole toimialoja K "Rahoitus- ja vakuustustoiminta" eikä N "Julkinen hallinto ja maanpuolustus". Jos yritys kuuluu sektoriin 1 ja sillä on toimialana rahoitustoiminta, merkitään sen saamat luotot toimialatauluun kohtaan "Erittelemätön elinkeinotoiminta".

## VAADELUOKITUS 1-3 neljännes

Luottokantatilastoon sisältyvät seuraavat vaaderyhmät:

- \* sekkitililuotot (luotollisten talletustilien luottolimitistä käytetty osa)
- \* vekselit (rahoituslaitosten diskonttaamat tavara- ja rahoitusvekselit)
- \* suorat velkakirjalainat (= tavalliset velkakirjalainat + korkotukilainat)
- \* valtion varoista välitetyt lainat
- \* muut lainat (sisältää mm. osamaksuluotot, factoring-luotot, luottokorttiluotot)
- \* sijoitusomaisuusjoukkovelkakirjat (= obligaatiot, debentuurit ja muut joukkovelkakirjat)

## Luottotilastojen historiaa

---

Tilastokeskus on laatinut LUOTTOKANTAtilastoa vuodesta 1971 lähtien puolivuositain. Vanhempia vuositietoja eri käsittein ja luokituksin on saatavana vuodesta 1948 lähtien. Vuoteen 1979 luottokanta laadittiin puolivuositain ja vuodesta 1979 vuoteen 1992 kerran vuodessa vuoden vaihteen tilanteesta.

Vuoden 1979 alusta lähtien Tilastokeskus laati neljännesvuosittaista LUOTTOVIRTAtilastoa. Se kuvasi luottomarkkinoilla tapahtuvia luottojen nostoja ja kuoletuksia neljänneksen aikana sekä luottokantaa neljänneksen lopussa. Luottovirtatilastossa oli otantapohjainen tiedonkeruu. Tiedot kerättiin ja julkaistiin luottokantatilastoa karkeammalla tasolla, mutta kokonaiskantatiedot olivat samoja.

Luottovirta- ja luottokantatilastot yhdistettiin neljännesvuosittaiseksi luottokantatilastoksi vuoden 1993 alusta lähtien. Neljännesvuosittaisessa luottokannassa suurin muutos edeltäviin luottotilastoihin on markka- ja valuuttamääräisten luottotietojen tarkempi taso. Samalla luovuttiin luottojen kuoletustietojen keräämisestä.

Vuoden 1979 lopusta lähtien on Tilastokeskus laatinut ALUEELLISTA LUOTTOKANTAtilastoa. Tilastosta ilmenee yleisöluottojen jakautuminen lääneittäin luotonantaja- ja luotonsaajasektoreittain sekä luotonsaajatoimialoittain ja lisäksi asuntoluottojen läänijakauma.

## Muita luotonantoa kuvaavia tilastoja

---

JOUKKOVELKAKIRJAtilasto, joka julkaistaan vuosittain, sisältää tietoja kotimaisten talousyksiköiden kotimaassa ja ulkomailla liikkeeseen laskemista joukkovelkakirjoista.

PANKKItilastot, jotka ilmestyvät kuukausittain, neljännesvuosittain ja vuosittain, sisältävät tietoja myös rahalaitosten luotonannosta.

RAHOITUSMARKKINOIDEN kuukausisarjassa julkaistaan rahalaitosten anto- ja ottolainauksen ennakkotietoja.

KORKOtilastossa julkaistaan mm. rahalaitosten markka-antolainauksen yleisölle korkojakauma korkosidonnaisuuden mukaan sekä asuntoluottojen korkotietoja.

Kaikki edellä mainitut tilastot julkaistaan Tilastokeskuksen Rahoitussarjassa.

## Merkkien selitykset

---

- .. = tietoa ei ole saatavissa
- 0.0 = tieto on pienempi kuin puolet käytetystä yksiköstä
- M = muutos edellisestä neljänneksestä
- R % = luoton prosenttiosuus koko luotonannosta
- x = muutosprosentti on suurempi kuin 999.9

## TERMILUETTELO

Rahoituslaitosten, valtion ja sosiaaliturvarahastojen luottokanta

## Luotonantajien sektorit

2	Rahoituslaitokset
21	Suomen Pankki
221	Liikepankit
222	Säästöpankit
223	Osuuspankit
24	Vakuutuslaitokset:
241	Henki- ja eläkevakuutusyhtiöt
242	Vahinkovakuutusyhtiöt
243	Eläkesäätiöt ja -kassat
25	Muut yksityiset rahoituslaitokset:
251	Yksityiset kiinnitysluottopankit
252	Yksityiset luotto-osakeyhtiöt
253+	
254	Muut yksityiset rahoituslaitokset
26	Muut julkiset rahoituslaitokset:
261	Julkiset kiinnitysluottopankit
262	Julkiset luotto-osakeyhtiöt
263	Muut julkiset rahoituslaitokset
27	Ulkomaalaisten rahoituslaitokset

## 3 Julkisyhteisöt

31	Valtio
32	Kunnat; valtion varoista
33	Sosiaaliturvarahastot

## Vaateet

Sekkitililuotot
Vekselit
Suorat velkakirjalainat
Valtion varoista välitetyt lainat
Muut lainat
Sijoitusomaisuusjoukkovelkakirjalainat

## Markka-antolainaus

Markkaluottokanta = markka-antolainaus + valtion varoista välitetyt lainat + markkamääräiset joukkovelkakirjat

## Valuutta-antolainaus

Valuuttaluottokanta = valuutta-antolainaus + valuuttamääräiset joukkovelkakirjat

Luottokanta = markkaluottokanta + valuuttaluottokanta

## Uudet luotot

Laskennalliset kuoletukset  
Nettomuutokset (sekkitililuotoista ja vekseleistä)  
Kurssimuutokset

## Luotonantajien sektorit

1	Yhteisöyritykset
11	Julkiset yritykset
12	Yksityiset ulkomaalaisten yritykset
13	Yksityiset suomalaisten yritykset
2	Rahoituslaitokset
21	Suomen Pankki
221	Liikepankit
222	Säästöpankit
223	Osuuspankit
24	Vakuutuslaitokset
25	Muut yksityiset rahoituslaitokset
26	Muut julkiset rahoituslaitokset
27	Ulkomaalaisten rahoituslaitokset
3	Julkisyhteisöt
31	Valtio
321+	
322	Kaupungit ja muut kunnat
323	Kuntayhtymät
324	Ahvenanmaan maakuntahallinto
33	Sosiaaliturvarahastot

## TERMINOLOGI

Finansieringsinstitutens, statens och socialskyddsfondernas kreditbestånd

## Kreditgivarsektorer

2	Finansieringsinstitut
21	Finlands Bank
221	Affärsbanker
222	Sparbanker
223	Andelsbanker
24	Försäkringsanstalter:
241	Liv- och pensionsförsäkringsbolag
242	Skadeförsäkringsbolag
243	Pensionsstiftelser och -kassor
25	Övriga privata finansieringsinstitut:
251	Privata hypoteksbanker
252	Privata kreditaktiebolag
253+	
254	Övriga privata finansieringsinstitut
26	Övriga offentliga finansieringsinstitut:
261	Offentliga hypoteksbanker
262	Offentliga kreditaktiebolag
263	Övriga offentliga finansieringsinstitut
27	Utländska finansieringsinstitut

## 3 Offentliga sammanslutningar

31	Staten
32	Kommuner; förmedlade ur statsmedel
33	Socialskyddsfonder

## Fordringar

Checkkrediter
Växlar
Direkta skuldebrevslån
Lån förmedlade ur statens medel
Övriga lån
Investeringsmasskuldebrev

## Utlåning i mark

Mark-kreditbeståndet = utlåning i mark + lån förmedlade ur statsmedel + masskuldebrev i mark

## Utlåning i utländsk valuta

Valutabeståndet = utlåning i valuta + masskuldebrev i valuta

Kreditbeståndet = Mark-kreditbeståndet + valutabeståndet

## Nya krediter

Kalkylerade amorteringar  
Nettoförändringar (av checkkrediter och växlar)  
Kursförändringar

## Kredittagarsektorer

1	Sammanslutningsföretag
11	Offentliga företag
12	Privata utländska företag
13	Privata inhemska företag
2	Finansieringsinstitut
21	Finlands Bank
221	Affärsbanker
222	Sparbanker
223	Andelsbanker
24	Försäkringsanstalter
25	Övriga privata finansieringsinstitut
26	Övriga offentliga finansieringsinstitut
27	Utländska finansieringsinstitut
3	Offentliga sammanslutningar
31	Staten
321+	
322	Städer och övriga kommuner
323	Samkommuner
324	Ålands landskapförvaltning
33	Socialskyddsfonder

## GLOSSARY

Total lending of financial institutions, central government and social security funds.

## Lender sectors

2	Financial institutions
21	The Bank of Finland
221	Commercial banks
222	Savings banks
223	Co-operative banks
24	Insurance establishments:
241	Life and pension insurance companies
242	Casualty insurance companies
243	Pension foundations and funds
25	Other private financial institutions:
251	Private mortgage banks
252	Private credit corp.
253+	
254	Other private financial institutions
26	Other public financial institutions:
261	Public mortgage banks
262	Public creditcorp.
263	Other public financial institutions
27	Foreign-owned financial institutions
3	General government
31	Central government
32	Municipalities; from state funds
33	Social security funds

## Claims

Overdrafts
Bills
Direct promissory notes
Loans granted from state funds
Other loans
Bonds in investment assets

## Lending in Finnish markka (FIM)

Stock in FIM = Lending in Fim + Loans granted from state funds + Bonds in investment assets in FIM

## Lending in foreign currency

Stock in foreign currency = Lending in currency + Bonds in currency

Total stock = Stock in FIM + Stock in foreign currency

## New lending

Calculated amortizations  
Net changes (of overdrafts and bills)

## Exchange rate changes

## Borrower sectors

1	Corporate enterprises
11	Public enterprises
12	Private foreignowned enterprises
13	Private Finnish enterprises
2	Financial institutions
21	The Bank of Finland
221	Commercial banks
222	Savings banks
223	Co-operative banks
24	Insurance establishments
25	Other private financial institutions
26	Other public financial institutions
27	Foreign-owned financial institutions
3	General government
31	Central government
321+	
322	Urban and Other municipalities
323	Intermunicipal authorities
324	Provincial government of Åland
33	Social security funds

4	<b>Voittoa tavoittelemattomat yhteisöt</b>
42	Valtionkirkot
44	Asuntoyhteisöt yhteensä:
441+	
442	Asunto-osakeyhtiöt ja osuuskunnat
443+	
444	Asuinkiinteistöyhtiöt
445	Muut asuntoyhteisöt
49	Muut voittoa tavoittelemattomat yhteisöt
49	sisältää myös
41	Valtionapulaiokset
43	Säätiöt ja rahastot

5	<b>Kotitaloudet</b>
51	Elinkeinonharjoittajien kotitaloudet
54	Palkansaajien kotitaloudet
59	Muut kotitaloudet

#### 6 Ulkomaat

#### 1-6 Kaikkiaan

Siitä: luotonanto yleisölle

#### Luotonsaajatoimialoittain (TOL 1988)

A	Maatalous, kala- ja riistatalous
B	Metsätalous
C	Kaivos- ja kaivannaistoiminta
D	Teollisuus
E	Energia ja vesihuolto
F	Rakentaminen
G	Kauppa
H	Majoitus- ja ravitsemistoiminta
I	Kuljetus
J	Tietoliikenne
L	Kiinteistö-, puhtaus- ja vuokrauspalvelut
M	Tekninen palvelu ja palvelut liike-elämälle
O	Koulutus ja tutkimus
P	Terveys- ja sosiaalipalvelut
R	Virkistys- ja kulttuuripalvelut
S	Järjestö- ja uskonnollinen toiminta
T	Muut palvelut

#### Asuntoluotot

Asuinrakennukset  
Osakkeet ja osuudet  
Vapaa-ajan asunnot

#### Kulutusuotot

Opinnot  
Kulutusuotot

4	<b>Icke vinstsyftande sammanslutningar</b>
42	Statkyrkor
44	Bostadsamfund sammanlagt:
441+	
442	Bostadsaktiebolag och andelslag
443+	
444	Bostadsfastighetsbolag
445	Övriga bostadssamfund
49	Övriga icke vinstsyftande sammansl.
49	innehåller också
41	Statsunderstödda institutioner
43	Stiftelser och fonder

5	<b>Hushåll</b>
51	Näringsidkares hushåll
54	Löntagarhushåll
59	Övriga hushåll

#### 6 Utlandet

#### 1-6 Totalt

Därav: utlåning till allmänheten

#### Enligt kredittagarens näringsgren (1988)

A	Jordbruk, fiske och jaktvård
B	Skogsbruk
C	Gruvor och mineralbrott
D	Tillverkningsindustri
E	Ebergi och vattenförsörjning
F	Byggverksamhet
G	Handel
H	Hotell- och restaurangverksamhet
I	Transport
J	Post och telekommunikationer
L	Fastighets-, rengörings- och uthyrningstjänster
M	Tekniska tjänster och uppdragsverksamhet
O	Utbildning och forskning
P	Hälsa-, sjuk- och socialvård
R	Rekreation- och kulturtjänster
S	Organisationer och religiös verksamhet
T	Övriga tjänster

#### Bostadskrediter

Bostadsbyggnader  
Aktier och andelar  
Fritids bostäder

#### Konsumtionskrediter

Studier  
Övrig konsumtion

4	<b>Non-profit institutions</b>
42	State churches
44	Housing corporations together:
441+	
442	Housing co. and co-operatives
443+	
444	Residential real estate co.
445	Other housing corporations
49	Other non-profit institutions
49	includes also
41	Government subsidized institutions
43	Foundations and funds

5	<b>Households</b>
51	Employer and own-account workers hh.
54	Employee households
59	Other households

#### 6 Rest of the world

#### 1-6 Total

Of which: Loans to the public

#### According to borrowers standard Industrial Classification (1988)

A	Agriculture, fishing and trapping
B	Forestry and logging
C	Mining and quarrying
D	Manufacturing
E	Energy and water supply
F	Construction
G	Wholesale and retail trade
H	Hotels and restaurants
I	Transport
J	Communication
L	Real estate, cleaning and rental services
M	Technical and business services
O	Education and research
P	Health and social welfare services
R	Recreational and cultural services
S	Organizational and religious activities
T	Other services

#### Housing loans

Buildings  
Shares and partnerships  
Free-time buildings

#### Consumption credits

Studying  
Other consumption

00022 TILASTOKESKUS  
00022 STATISTIKCENTRALEN

Postitus  
**2 lk** kirje

PMM  
Sopimus  
00100/617

SVT Suomen Virallinen Tilasto  
Finlands Officiella Statistik  
Official Statistics of Finland

Statistics Finland

Financing  
1994:12

Tiedustelut - Förfrågningar - Inquiries:

Anneli Korpelainen  
Kerttu Helin  
Jyrki Lehtinen

(90) 17 341

*Myynti:*

*Försäljning:*

*Hinta — Pris*

Julkaisujen myynti / 3B  
00022 TILASTOKESKUS  
Puh. (90) 1734 2011

Publikationsförsäljning / 3B  
00022 STATISTIKCENTRALEN  
Tfn (90) 1734 2011

65 mk

ISSN 0784-8382  
= Rahoitus  
ISSN 0784-9818