

tilastotiedotus statistisk rapport

Arkisto

ISSN 0355-225X

Tilastokeskus
Statistikcentralen

1979

Tiedustelut - Förfrågningar

Päiväys - Datum

N:o - Nr

Maija Loimu 90-5800388
Ethel Kiuru 90-5800387
Aila Kovanen 90-5800384

19.3.1979

KA 1979:3

TUKKU- JA VÄHITTÄISKAUPAN ENNAKKOTIEDOT
JOULUKUU 1978

PARTI- OCH DETALJHANDELNS FÖRHANDS-
UPPGIFTER DECEMBER 1978

JAKAJA: Valtion painatuskeskus, PL 516 00101 Helsinki 10
Puhelin 90-539011/tilaukset
Käteismyynti, Annankatu 44.

127900603W-12/7356

DISTRIBUTÖR: Statens tryckericentral, PB 516 00101 Helsingfors 10
Telefon 90-539011/beställningar
Kontantförsäljning, Annegatan 44.

Joulukuussa 1978 tukkukaupan myynnin määrä kasvoi ja vähittäiskaupan pysyi ennallaan

Vähittäiskaupan myynti oli ennakkotietojen mukaan joulukuussa 1978 määrältään sama kuin vuotta aiemmin. Koko vuonna 1978 laski myyntimäärä vähittäiskaupassa 3 %. Tukkukaupassa joulukuun myynti kasvoi runsaat 2 %. Koko vuoden myynti puolestaan pysyi edellisen vuoden tasolla.

Vähittäiskauppa

Ennakkotietojen mukaan vuoden 1978 aikana tavaratalokaupan ja sekatarvarain kaupan myynnit kasvoivat ja elintarvikkeiden yleisvähittäiskaupan laskivat. Myynnin määrän lasku oli runsasta autoalan kaupassa ja huoltamatoiminnassa.

Joulukuussa vähittäiskaupan myynnin määrä kasvoi tavarataloilla 7.1 % ja pysyi lähes ennallaan sekatarvarain kaupassa ja elintarvikkeiden yleisvähittäiskaupassa. Tekstiili- ja vaatetusalan yleisvähittäiskaupassa volyyymi kasvoi 12.1 %.

Tukkukauppa

Tukkukaupassa vuoden 1978 aikana kasvoivat keskustukku- ja yleis-
tukkukauppa. Tekstiili- vaatetus- ja nahkatavarain kauppa laski lähes 20 %. Ravinto- ja nautintoainekauppa väheni myös yli 5 %.

Joulukuussa myynnin määrä kasvoi runsaasti keskustukkukaupassa (12 %) ja ravinto- ja nautintoainetukkukaupassa (13 %). Volyymin lasku oli runsasta (20.6 %) investointi- ja raaka-ainetukkukaupassa.

I december 1978 ökade försäljningsvolymen inom partihandeln och förblev inom detaljhandeln oförändrad

Detaljhandelns försäljningsvolym var i december 1978 enligt förhandsuppgifter samma som året förut. Under hela året 1978 sjönk försäljningsvolymen inom detaljhandeln med 3 %. Inom partihandeln ökade december månads försäljning med över 2 %. Hela årets försäljning förblev däremot på samma nivå som året förut.

Detaljhandel

Enligt förhandsuppgifterna för år 1978 ökade försäljningen inom varuhushandeln och inom diversehandeln och sjönk inom den allmänna livsmedelshandeln. Försäljningsvolymen sjönk märkbart inom bilhandeln och inom servicestationsverksamheten.

I december ökade detaljhandelns försäljningsvolym inom varuhushandeln med 7.1 % och förblev nästan oförändrad inom diversehandeln och inom den allmänna livsmedelshandeln. Volymen ökade inom den allmänna textilvaru- och konfektionsdetaljhandeln med 12.1 %

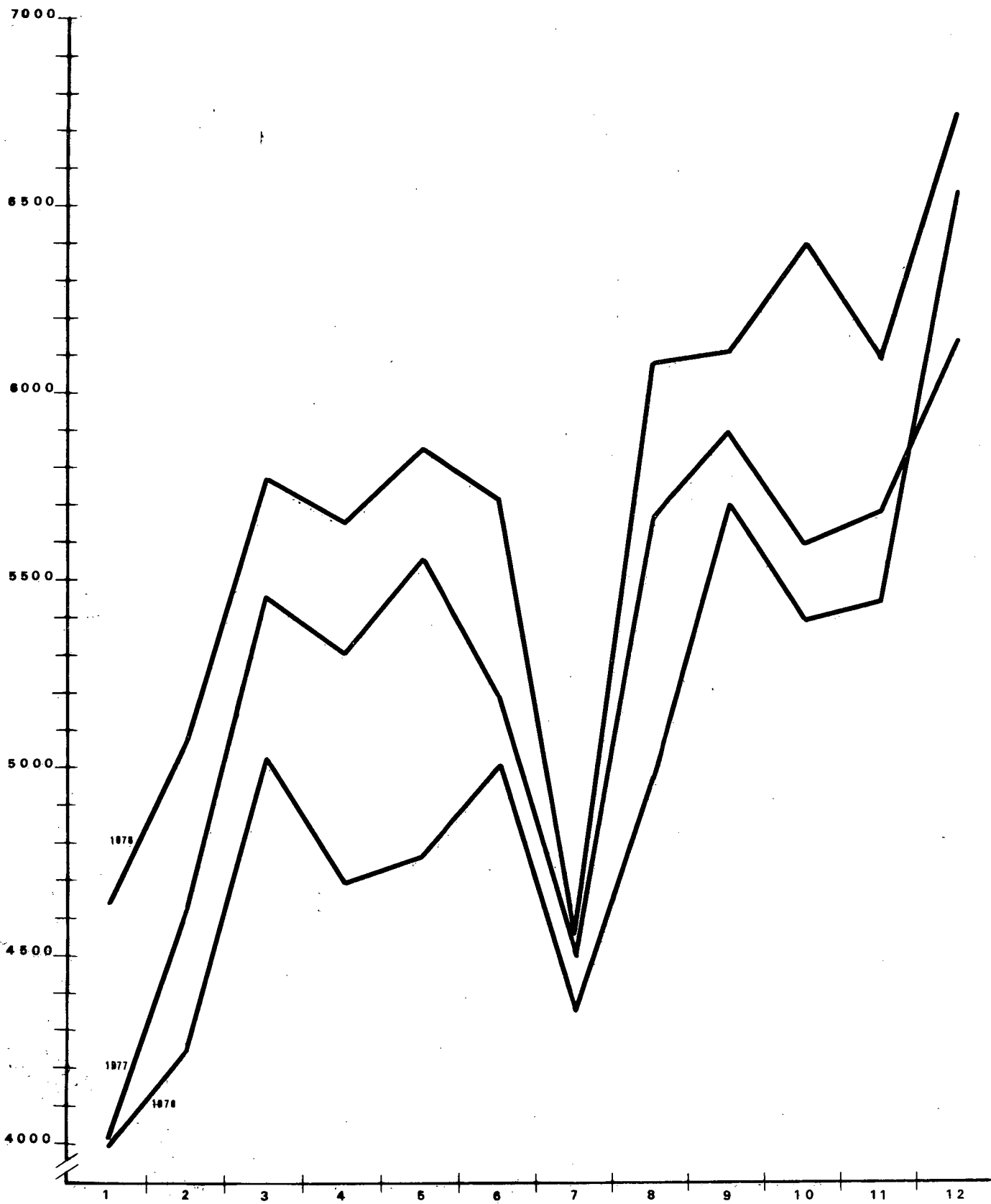
Partihandel

Inom partihandeln ökade under år 1978 centralpartihandeln och den allmänna partihandeln. Handeln med textil-, beklädnads- och lädervaror sjönk med nästan 20 %. Handeln med livs- och njutningsmedel minskade även med över 5 % .

I december ökade försäljningsvolymen avsevärt inom centralpartihandeln (12 %) och inom handeln med livs- och njutningsmedel (13 %). Nedgången i försäljningsvolymen var kraftig (20.6 %) inom partihandeln med maskin-, metall- och råvaror.

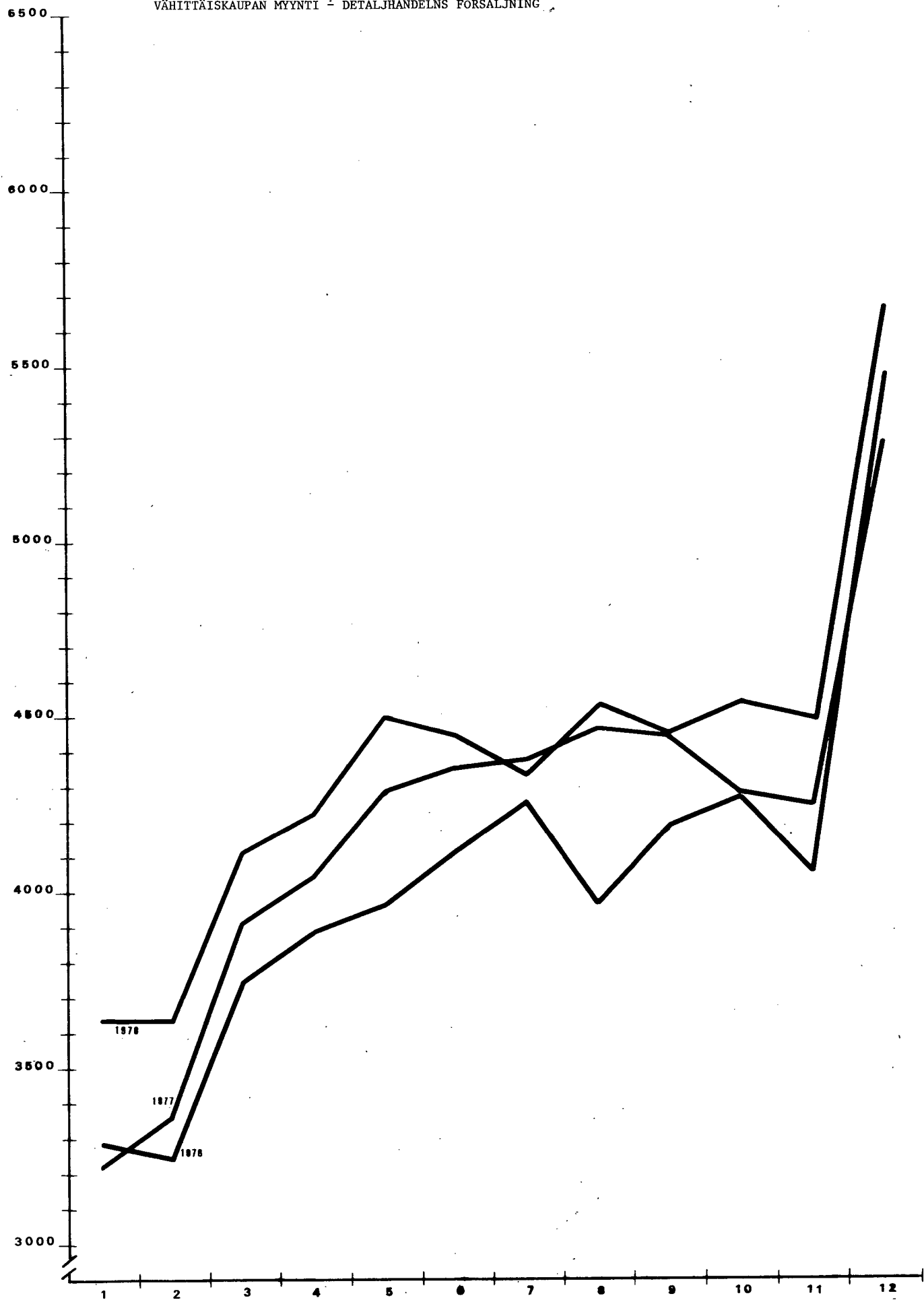
KUVIO 1.

TUKKUKAUPAN MYYNTI - PARTIHADELNS FÖRSÄLJNING



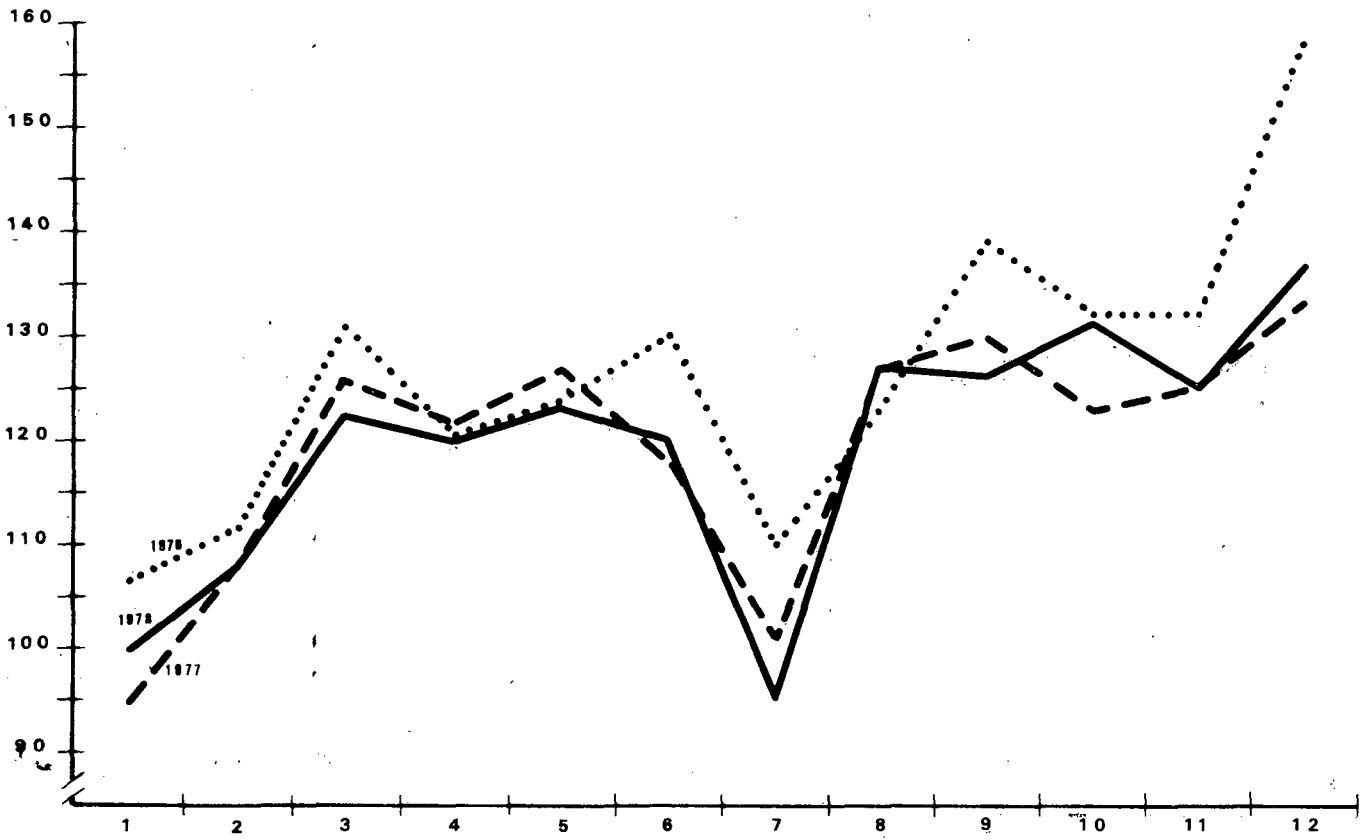
KUVIO 2.

VÄHITTÄISKAUPAN MYYNTI - DETALJHANDELNS FÖRSÄLJNING



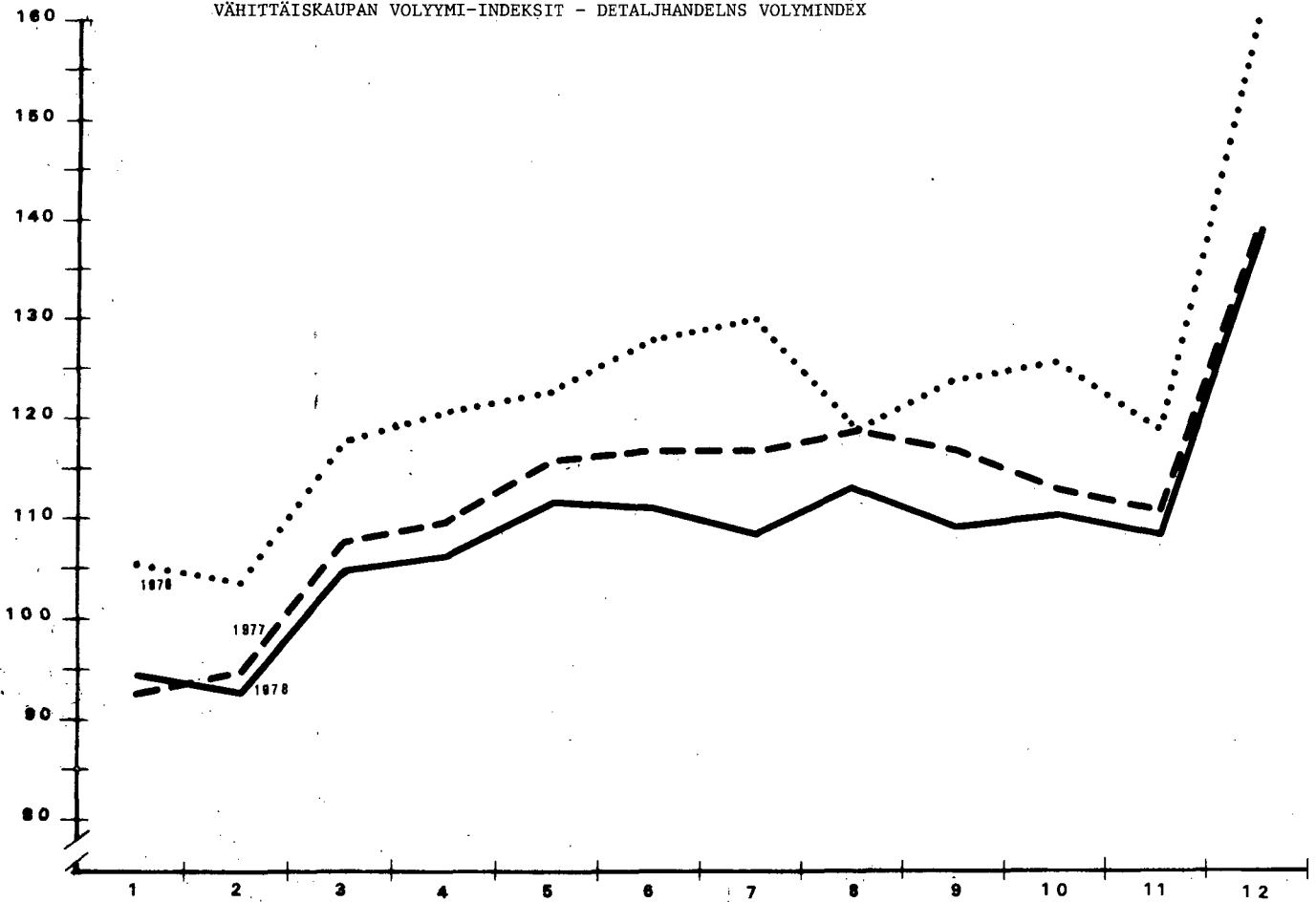
KUVIO 3.

TUKKUKAUPAN VOLYYMI-INDEKSIT - PARTIHADELNS VOLYMINDEX



KUVIO 4.

VÄHITTÄISKAUPAN VOLYYMI-INDEKSIT - DETALJHADELNS VOLYMINDEX



TUKKUKAUPAN MYYNTI - PARTIHADELNS FÖRSÄLJNING

Vuosi ja kuukausi År och månad	Keskustukkukauppa Centralpartihandel	Muu yleistukkukauppa Annan allmän partihandel	Ravinto- ja nautintoainetukkukauppa Partihandel med livs- och njutnings- medel	Tekstiili-, vaatetus- ja nahka- tavarain tukkukauppa Partihandel med textil-, beklädnads- och lädervaror	Rauta- ja rakennustarviketukkukauppa Partihandel med järn- och byggnads- varor	Sähkö- ja radiotarviketukkukauppa Partihandel med el- och radio- artiklar	Autoalan tukkukauppa Bilar och bilförendeheter i parti	Polttoainetukkukauppa Partihandel med bränslemedel	Investointitavara- ja raska-aine- tukkukauppa Partihandel med maskin-, metall- och rävaror	Maatalouskoneiden ja -tarvikkeiden tukkukauppa Partihandel med lantbruksmaskiner och -förendeheter	Puutarvarettukkukauppa Partihandel med trävaror	Muu tuotantotarviketukkukauppa Annan partihandel med produktions- varor	Lääkkeiden ja kemikaalikauppa- tavaroitten tukkukauppa Partihandel med medicinal- kemikaliehdelliset varot	Muiden tavaroitten varsinainen tukkukauppa Egentlig partihandel med andra varor	Kaikki tukkukaupat Partihandel sammanlagt
1978 XII	1010.5	411.7	812.8	86.4	460.1	205.5	469.4	1041.2	645.6	76.6	202.3	34.4	160.5	329.3	6746.3
1978 X-XII	5335.8	1162.2	2216.5	306.2	1402.7	635.0	1275.6	2590.8	1913.8	213.3	658.8	95.8	484.0	944.0	19234.5
1978 I-XII	19814.5	4204.1	7481.1	1131.5	5133.5	2233.9	4479.1	8907.0	6844.8	776.4	2207.7	336.1	1775.9	3349.7	68675.3
1978 XII	288	274	311	244	287	244	342	502	274	245	379	211	301	347	314
1978 XII	+20.4	- 0.1	+18.6	+12.5	+ 8.1	- 6.9	+19.3	+12.6	-13.8	-15.6	- 1.4	-11.2	+ 2.4	+28.0	+ 9.9
1978 X-XII	+13.9	+ 4.7	+17.5	- 8.0	+10.1	- 8.5	+25.2	+13.0	+ 1.7	- 7.2	+ 7.2	- 4.0	- 1.5	+17.2	+10.4
1978 I-XII	+10.8	+10.7	- 0.2	-12.9	+ 8.4	- 2.5	+15.6	+12.3	+ 6.6	+ 3.3	- 1.3	+ 0.3	+ 7.6	+14.9	+ 7.9
1978 XII	133	127	151	114	118	116	125	175	120	102	162	136	153	156	137
1978 XII	+12.0	- 6.5	+13.0	+ 1.8	- 1.9	-11.5	+ 3.6	+ 5.6	-20.6	-19.1	+ 0.1	-14.1	- 2.4	+20.4	+ 2.4
1978 X-XII	+ 6.3	- 1.8	+12.4	-16.9	+ 0.5	-13.0	+ 8.2	+ 6.0	- 6.8	-11.0	+ 9.4	- 6.4	- 7.4	+ 9.6	+ 2.9
1978 I-XII	+ 3.4	+ 3.5	- 5.5	-19.7	- 0.2	- 7.6	+ 1.0	+ 1.4	- 1.4	- 4.4	- 0.7	+ 3.6	+ 0.0	+ 7.9	+ 0.2

Myynti Mmk - Försäljning Mmk

Arvoindeksi - Värdeindex (1972 = 100)

Arvonmuutos 1978/1977 %:a (Vastaavaan kuukauteen verrattuna) - Värdeförändring 1978/1977 % (Jämfört med motsvarande månad)

Volyymindeksi - Volymindex (1972 = 100)

Volyyminmuutos 1978/1977 %:a (Vastaavaan kuukauteen verrattuna) - Volymförändring 1978/1977 % (Jämfört med motsvarande månad)

VÄHITTÄISKAUPAN MYNTI - DETALJHANDELNS FÖRSÄLJNING

Vuosi ja kuukausi År och månad	Tavaratalokauppa Varuhushandel	Sekatavarain kauppa Diversehandel	Elintarvikkeiden yleisvähittäiskauppa Allmän detaljhandel med livsmedel	Maito-, meijerituote- ja leipä- vähittäiskauppa Detailjhandel med mjölk, mejerivaror och bröd	Liha-, kala- ja vihannevähittäis- kauppa Detailjhandel med kött, fisk och grönsaker	Muu elintarvikkeiden vähittäiskauppa Annan detaljhandel med livsmedel	Tekstiili- ja vaatetusalan yleis- vähittäiskauppa Allmän detaljhandel med textil- och konfektionsvaror	Kangas-, sisustustekstiili- ja ompelu- tarvikkeivähittäiskauppa Detailjhandel med tyger, inrednings- textiler och sömnadsställbehör	Puku-, ja turkistavarain vähittäis- kauppa Detailjhandel med konfektions- och pälsvaor	Ausste-, hatu- ja nahkatavarain vähittäiskauppa Detailjhandel med ekiperingsartiklar, hatu- och lidervaror	Jalkineiden vähittäiskauppa Detailjhandel med skodon	Rauta- ja rakuennustarvikkeiden vähittäiskauppa Detailjhandel med järn- och byrgnadsvaror	Kaataloustarvikkeiden vähittäis- kauppa Detailjhandel med lantbruksför- nödenheter	Sähköalan tarvikkeiden vähittäis- kauppa Detailjhandel med elvaror	Muu rauta-alan vähittäiskauppa Annan detaljhandel med järn- varor	
1978 XII	908.7	704.8	1003.2	25.0	17.3	72.8	42.3	40.5	151.1	138.3	55.6	186.0	49.1	144.0	46.3	
X-XII	2079.9	1767.2	2695.8	71.2	44.2	207.4	110.2	108.0	384.0	333.7	151.8	559.6	132.7	357.5	98.6	
I-XII	6909.5	6455.7	10249.5	269.1	168.3	840.8	345.2	354.0	1174.9	1065.7	487.5	2094.7	486.8	1221.8	445.3	
1978 XII	450	250	298	168	85	266	267	232	341	338	282	281	370	314	285	
Arvoindeksi - Värdeindex (1972 = 100)																
1978 XII	+12.9	+ 2.3	+ 2.1	+ 2.9	-24.0	+ 6.9	+22.3	+ 7.2	+22.8	+ 8.5	+11.9	+ 3.9	-10.0	+ 5.9	+10.1	
X-XII	+ 9.9	+ 2.8	+ 0.6	+ 2.9	-25.5	- 1.9	+14.7	+ 8.5	+10.1	+ 6.1	+ 2.8	+ 7.6	-10.0	+ 3.0	+10.2	
I-XII	+ 7.5	+ 7.6	+ 0.5	+ 4.2	-21.4	+ 4.1	+12.3	+ 8.8	+ 5.2	+ 1.5	+ 0.4	+ 4.6	- 4.1	- 0.4	+ 2.2	
Volyyymi-indeksi - Volymindex (1972 = 100)																
1978 XII	210	113	133	73	38	116	131	111	171	173	127	115	163	229	143	
Volyyminmuutos 1978/1977 %:a (Vastaavaan kuukauteen verrattuna) - Volymförändring 1978/1977 % (Jämfört med motsvarande månad)																
1978 XII	+ 7.1	- 0.5	+ 0.7	+ 2.3	-26.2	-3.4	+12.1	- 0.3	+13.0	- 0.8	+ 0.4	- 2.2	-16.4	+ 1.2	+ 4.4	
X-XII	+ 4.2	- 0.3	- 1.2	+ 1.9	-28.0	-11.5	+ 5.8	+ 2.0	+ 2.2	- 1.8	- 7.9	+ 1.4	-16.5	- 1.8	+ 4.4	
I-XII	+ 1.5	+ 2.6	- 4.0	+ 0.3	-25.7	- 6.2	+ 5.0	+ 4.2	- 1.6	- 6.0	- 5.7	- 2.0	-11.7	- 3.8	- 3.8	

