

tilastotiedotus statistisk rapport

ISSN 0355-2357

**Tilastokeskus
Statistikcentralen**

1980

Tiedustelut-Förfrågningar
Jorma Niskavaara
Kari Sinisalo
90-58001

Päiväys-Datum
19.6.1980

N:o-Nr
TY 1980:16

**Työtaistelut
Arbetskonflikter
Labour Disputes** **1979**

SISÄLTÖ

	Sivu
Työtaistelut vuonna 1979	5
Katsaus työtaisteluihin vuosina 1971-1979	6
Kansainvälinen vertailtavuus	8
Taulujen selityksiä	9
Taulut	12

TAULUT

1. Työtaistelut, niihin osallistuneet työntekijät sekä menetetyt työpäivät vuosina 1960-1979	12
2. Työtaistelut, niihin osallistuneet työntekijät sekä menetetyt työpäivät kuukausittain vuonna 1979	12
3. Työtaistelut, toimipaikat, työntekijät sekä menetetyt työtunnit ja palkat alkamis- ja päättymisajankohdan mukaan kuukausittain vuonna 1979	13
4. Työtaistelut, toimipaikat, työntekijät sekä menetetyt työtunnit lääneittäin vuonna 1979	16
5. Työtaistelut, toimipaikat, työntekijät sekä menetetyt työtunnit ja palkat toimialoittain vuonna 1979	17
6. Työtaistelut, toimipaikat ja työntekijät työtaistelun keston ja toimialan mukaan vuonna 1979	20
7. Työtaistelut, toimipaikat, työntekijät sekä menetetyt työtunnit työtaistelun keston mukaan vuonna 1979	24
8. Työtaistelut, toimipaikat, työntekijät sekä menetetyt työtunnit työtaistelun muodon mukaan vuonna 1979	24
9. Työtaistelut, toimipaikat, työntekijät, menetetyt työtunnit sekä palkat työtaisteluihin osallistuneiden toimipaikkojen määrän mukaan vuonna 1979	25
10. Työtaistelut, toimipaikat, työntekijät, menetetyt työtunnit sekä palkat työtaisteluihin osallistuneiden työntekijöiden määrän mukaan vuonna 1979	26
11. Työtaistelut, toimipaikat, työntekijät, menetetyt työtunnit sekä palkat työtaisteluissa menetettyjen työpäivien mukaan vuonna 1979	27
12. Työtaistelut, toimipaikat sekä menetetyt työtunnit ilmoitettujen neuvotteluiden mukaan vuonna 1979	28
13. Työtaistelut, toimipaikat sekä menetetyt työtunnit työehtosopimuksen voimassaolon mukaan vuonna 1979	28
14. Työtaistelut, toimipaikat sekä menetetyt työtunnit työmarkkinajärjestöjen suostumuksen mukaan vuonna 1979	28
15. Työtaistelut ja toimipaikat työtaistelusta tehdyn ennakoilmoituksen mukaan vuonna 1979	29
16. Työtaistelut ja toimipaikat työriidan sopimustavan mukaan vuonna 1979	29
17. Työtaistelut, toimipaikat, työntekijät sekä menetetyt työtunnit ilmoitetun syyn mukaan vuonna 1979	30
18. Työtaistelut, toimipaikat, työntekijät sekä menetetyt työtunnit ja palkat työntantajaliitoittain vuonna 1979	31

INNEHÅLL

	Sida
Arbetskonflikterna år 1979	5
Översikt av arbetskonflikterna åren 1971-79	6
Internationell jämförbarhet	8
Tabellförklaringar	9
Tabeller	12

TABELLER

1. Arbetskonflikter, av dem berörda arbetstagare samt förlorade arbetsdagar åren 1960-1979	12
2. Arbetskonflikter, av dem berörda arbetstagare samt förlorade arbetsdagar månatligen år 1979	12
3. Arbetskonflikter, arbetsställen, arbetstagare samt förlorade arbetstimmar och löner efter inlednings- och avslutningstidpunkt månatligen år 1979	13
4. Arbetskonflikter, arbetsställen, arbetstagare samt förlorade arbetstimmar länsvis år 1979	16
5. Arbetskonflikter, arbetsställen, arbetstagare samt förlorade arbetstimmar och löner efter näringsgren år 1979	17
6. Arbetskonflikter, arbetsställen och arbetstagare efter arbetskonfliktens varaktighet och näringsgren år 1979	20
7. Arbetskonflikter, arbetsställen, arbetstagare samt förlorade arbetstimmar efter arbetskonfliktens varaktighet år 1979	24
8. Arbetskonflikter, arbetsställen, arbetstagare samt förlorade arbetstimmar efter arbetskonfliktens typ år 1979	24
9. Arbetskonflikter, arbetsställen, arbetstagare, förlorade arbetstimmar samt löner enligt antalet arbetsställen som berörts i arbetskonflikterna år 1979	25
10. Arbetskonflikter, arbetsställen, arbetstagare, förlorade arbetstimmar samt löner enligt antalet berörda arbetstagare år 1979	26
11. Arbetskonflikter, arbetsställen, arbetstagare, förlorade arbetstimmar samt löner enligt förlorade arbetsdagar år 1979	27
12. Arbetskonflikter, arbetsställen samt förlorade arbetstimmar efter anmälda förhandlingar år 1979	28
13. Arbetskonflikter, arbetsställen samt förlorade arbetstimmar efter förekomsten av kollektivavtal år 1979	28
14. Arbetskonflikter, arbetsställen samt förlorade arbetstimmar efter arbetsmarknadsorganisationernas medgivande år 1979	28
15. Arbetskonflikter och arbetsställen efter förhandsanmälan om arbetskonflikt år 1979	29
16. Arbetskonflikter och arbetsställen efter förlikningssätt år 1979	29
17. Arbetskonflikter, arbetsställen, arbetstagare samt förlorade arbetstimmar efter uppgiven orsak år 1979	30
18. Arbetskonflikter, arbetsställen, arbetstagare samt förlorade arbetstimmar och löner efter arbetsgivarförbund år 1979	31

	Sivu		Sida
19. Työtaistelut, toimipaikat, työntekijät sekä menetetyt työtunnit ja palkat työntekijäliiittoittain vuonna 1979	31	19. Arbetskonflikter, arbetsställen, arbetstagare samt förlorade arbetstimmar och löner efter arbetstagarförbund år 1979	31
20. Työtaistelut, toimipaikat, työntekijät sekä menetetyt työtunnit palkansaaajaryhmittäin vuonna 1979	32	20. Arbetskonflikter, arbetsställen, arbetstagare samt förlorade arbetstimmar efter löntagargrupper år 1979	32
21. Työriitain viralliset sovittelut vuonna 1979	33	21. Officiell förlikning av arbetskonflikter år 1979	33
22. Työriitain viralliset sovittelut alueittain vuonna 1979	33	22. Officiell förlikning av arbetskonflikter regionsvis år 1979	33

CONTENTS

	Page		Page
English Summary	11	11. Labour disputes, establishments, workers involved, working hours idle and gross wages lost by working days idle in 1979	27
Explanation for tables	10	12. Labour disputes, establishments and working hours idle by number negotiations in 1979 ...	28
Tables	12	13. Labour disputes, establishments and working hours idle by valid collective agreement in 1979	28

TABLES

1. Labour disputes, workers involved in disputes and working days idle 1960-1979 ..	12	14. Labour disputes, establishments and working hours idle by consent of trade unions in 1979	28
2. Labour disputes, workers involved in disputes and working days idle monthly in 1979	12	15. Labour disputes and establishments by advance notice of labour dispute in 1979 ...	29
3. Labour disputes, establishments, working hours idle and wages lost monthly according to beginning and ending time of dispute in 1979	13	16. Labour disputes and establishments by made of settlement of labour conflict in 1979 ...	29
4. Labour disputes, establishments, workers and working hours idle by provinces in 1979	16	17. Labour disputes, establishments, workers and working hours idle by reported motive in 1979	30
5. Labour disputes, establishments, workers, working hours idle and wages lost by branch of industry in 1979	17	18. Labour disputes, establishments, workers, working hours idle and wages lost by employers' association in 1979	31
6. Labour disputes, establishments and workers according to duration of labour dispute and by branch of industry in 1979	20	19. Labour disputes, establishments, workers, working hours idle and wages lost by employees' association in 1979	31
7. Labour disputes, establishments, workers and working hours idle according to duration of labour disputes in 1979	24	20. Labour disputes, establishments, workers and working hours idle by groups wage earners in 1979	32
8. Labour disputes, establishments, workers and working hours idle by type of labour dispute in 1979	24	21. Official conciliations of labour disputes in 1979	33
9. Labour disputes, establishments, workers involved, working hours idle and gross wages lost by establishments involved in dispute in 1979	25	22. Official conciliations by area in 1979	33
10. Labour disputes, establishments, workers involved, working hours idle and gross wages lost by workers involved in disputes in 1979	26		

TYÖTAISTELUT VUONNA 1979

Tilastokeskuksen keräämien tietojen mukaan oli vuonna 1979 kaikkiaan 1 753 työtaistelua, niihin osallistui työntekijöitä lähes 230 000 ja niissä menetettiin yli 240 000 työpäivää. Vuoteen 1978 verrattuna työtaistelujen määrä kasvoi yli 500 työtaistelulla, työtaisteluihin osallistuneet työntekijät lisääntyivät 64 000 ja menetetyt työpäivät lähes kaksinkertaistuvat. Koko 1970-lukuun verrattuna vuotta 1979 voidaan pitää työtaistelujen kannalta rauhallisena.

Vuoden 1979 alkupuoliskolla jakaantuivat työtaistelut tasaisesti eri kuukausien osalle. Kesälomakuukausien jälkeen työtaistelut lisääntyivät ja yksitään lokakuussa menetettiin kolmasosa koko vuoden työpäivämenetyksistä. Syynä työtaistelujen lisääntymiseen vuoden 1979 loppupuolella voitaneen pitää vuoden 1980 alussa käynnistyneitä TES- ja VES-neuvotteluja. Edellisten vuosien tapaan työtaisteluista oli lakkoja 95 %. Työtaisteluista 58 % kesti alle päivän. Aivan pienet, muutaman tunnin kestäneet työtaistelut näyttävät vähentyneen vuonna 1979, kun taas työtaistelut, jotka kestivät 1-7 päivää, lisääntyivät. Yli kuukauden kestäneitä työtaisteluja oli yksi. Eniten osallistuneita työntekijöitä, 120 000 henkeä, samoinkuin suurimmat työpäivämenetykset, 159 000 työpäivää, saatiin työtaisteluista, jotka kestivät 1-7 päivää. Työtaistelut olivat edellisen vuoden tapaan toimipaikkakohtaisia, niinpä 97 % työtaisteluista koski yhtä toimipaikkaa. Noin 65 % työtaisteluista oli sellaisia, joihin osallistui 10-100 työntekijää ja 41 prosentista työtaisteluja menetettiin alle 20 työpäivää.

Työehtosopimukset olivat pääosin voimassa koko vuoden ajan ja ns. varsinaisia järjestötyötaisteluja ei ollut lainkaan. Työtaistelujen syynä esiintyi useimmin "muu syy", mikä tarkoittanee sitä, että työtaistelutoimet eivät niinkään kohdistuneet voimassaolevaan työehtosopimukseen, vaan niillä ratkottiin usein pieniä ja paikallisia ristiriitoja. Vuonna 1979 oli ensi kertaa mukana omana työtaistelun syyryhmänä työsuojelulliset erimielisyydet. Noin 2 % työtaisteluista johtui ko. syystä.

Sekä työtaisteluja että menetettyjä työtunteja oli eniten vuonna 1979 kulkuneuvojen valmistuksessa, kun taas eniten osallistuneita työntekijöitä oli koneiden valmistuksessa. Noin 30 % koko maan työtaisteluista käytiin Turun ja Porin läänissä, siellä oli myös eniten työtaisteluihin osallistuneita työntekijöitä samoinkuin menetettyjä työtunteja. Toimihenkilötyötaisteluja oli

ARBETSKONFLIKTERNA ÅR 1979

Enligt Statistikcentralens uppgifter förekom det sammanlagt 1 753 arbetskonflikter år 1979, i vilka nästan 230 000 arbetstagar deltog och över 240 000 arbetsdagar gick förlorade. Jämfört med 1978 ökade antalet arbetskonflikter med över 500, antalet arbetstagar som deltog i konflikterna ökade med 64 000 och antalet förlorade arbetsdagar nästan fördubblades. Jämfört med hela 1970-talet kan år 1979 anses som ett lugnt år för arbetskonflikternas del.

I början av år 1979 fördelades arbetskonflikterna jämnt mellan de olika månaderna. Efter semestermånaderna ökade antalet arbetskonflikter och en tredjedel av hela årets förlorade arbetsdagar var i oktober. Ökningen av arbetskonflikterna i slutet av år 1979 berodde närmast på de kollektivavtalsförhandlingar som inleddes i början av 1980. Såsom även under tidigare år var 95 % av arbetskonflikterna strejker. Av arbetskonflikterna varade 58 % en kortare tid än en dag. Under år 1979 verkar helt korta, några timmars arbetskonflikter att ha minskat, medan arbetskonflikter som varade 1-7 dagar ökade. Det förekom endast en arbetskonflikt som pågick över en månad. Det största antalet arbetstagar, 120 000 personer, och det största antalet förlorade arbetsdagar, 159 000 arbetsdagar, förekom i arbetskonflikter som varade 1-7 dagar. De flesta arbetskonflikterna, 97 %, berörde endast ett arbetsställe. Omkring 65 % av arbetskonflikterna var konflikter i vilka 10-100 arbetstagar deltog och i 40 % av arbetskonflikterna förlorades mindre än 20 arbetsdagar.

Största delen av kollektivavtalen var i kraft hela året och s.k. egentliga organisationskonflikter förekom inte. Orsaken till arbetskonflikterna var mycket ofta "annan orsak", vilket innebär att arbetskonflikterna inte direkt riktades mot det gällande kollektivavtalet, utan med hjälp av dem löstes ofta små och lokala konflikter. År 1979 förekom för första gången meningsskiljaktigheter i arbetarskydd som en egen orsaksgrupp. På grund av denna orsak förekom det omkring 2 % av arbetskonflikterna.

Antalet arbetskonflikter och förlorade arbetstimmar var år 1979 störst inom transportmedelstillverkning, medan det största antalet deltagare fanns inom maskintillverkning. Omkring 30 % av hela landets arbetskonflikter förekom i Åbo och Björneborgs län, som hade det största antalet arbetstagar som deltagit i konflikter samt största antalet förlorade arbetstimmar. År 1979 berörde 30 arbetskonflikter

Vuoden 1978 työtaistelutiedot on julkaistu tilastotiedotussarjassa TY 1979:15.

Uppgifterna om arbetskonflikterna år 1978 har publicerats i serien statistisk rapport TY 1979:15.

vuonna 1979 30, niihin osallistui hieman yli 3 000 toimihenkilöä ja menetettyjä työtunteja oli 23 000, mikä on vain 1 % kokonaistuntimenetyksistä.

Vuonna 1979 oli työriitain virallisia sovitteluja koko maassa yhteensä 37, niistä oli valtakunnansovittelijan sovitteluja 24 ja piiri- sovittelijain sovitteluja 13.

KATSAUS TYÖTAISTELUIHIN VUOSINA 1971-1979

Tilastokeskus on tuottanut uudistetulla menetelmällä työtaisteluita koskevaa tilastoa vuodesta 1971 alkaen. Vain vuosilta 1971-79 on olemassa vertailukelpoista samoilla käsitteillä, määritelmillä ja luokituksilla olevaa tilastoa.

MÄÄRÄLLINEN KEHITYS

Kuvioissa I-III on esitetty työtaistelujen, työtaisteluihin osallistuneiden työntekijöiden ja työtaisteluissa menetettyjen työpäivien määrällinen kehitys vuosina 1971-79. Työtaistelujen määrä kasvoi aina vuoteen 1974 saakka, seuraavana vuonna tapahtui pientä laskua, kunnes taas vuonna 1976 seurasi huomattava nousu. Tuolloin käytiin lähes 3 300 työtaistelua. Vuonna 1977 työtaistelujen määrä laski jyrkästi ja työtaistelujen väheneminen jatkui edelleen vuonna 1978. Viime vuonna työtaistelujen määrä kääntyi taas nousuun. Työtaisteluihin osallistuneiden työntekijöiden määrä ja työtaisteluissa menetettyjen työpäivien määrä seurailevat toinen toisiaan. Huippukaudet osuvat yleensä työehtosopimusten solmimisvuosiin ja eräiden suurten valtakunnallisten järjestölakkojen vuosiin. Vuoden 1971 huomattavin työtaistelu oli metallin lakko, siinä menetettiin 2,3 miljoonaa työpäivää. Vuonna 1973 käytiin suuri rakennusalan lakko ja sulku sekä pankkialan ja teknisten toimihenkilöiden lakot. Vuonna 1977 lakkoilivat autoliikenteen työntekijät, kenkä- ja nahkateollisuuden työntekijät ja STTK:n lähinnä voimaitosten tekniset työntekijät. Vuonna 1978 laskivat sekä osallistuneiden työntekijöiden että menetettyjen työpäivien määrät alimmilleen 1970-luvulla.

TYÖTAISTELUJEN LUONNE

Suomessa työtaistelut ovat valtaosaltaan lyhyitä ja paikallisia pistelakkoja. niiden lisääntyminen vaikuttaa erityisesti työtaistelujen määrään, ei niinkään työpäivämenetyksiin. Esimerkiksi vuonna 1977 laajat valtakunnalliset työtaistelut lisäsivät huomattavasti osallistuneiden työntekijöiden ja menetettyjen työpäivien määrää edelliseen vuoteen verrattuna, vaikka työtaistelujen määrä pieneni edellisestä vuodesta.

tjänstemän, och i dessa deltog något över 3 000 tjänstemän och antalet förlorade arbetstimmar var 23 000, vilket är endast 1 % av det totala antalet förlorade arbetstimmar.

Under år 1979 förekom i hela landet sammanlagt 37 officiella förlikningar av arbetskonflikter, varav 24 handlades av riksförlikningsmannen och 13 av distriktsförlikningsmännen.

ÖVERSIKT ÖVER ARBETSKONFLIKTERNA ÅREN 1971-1979

Statistikcentralen har sedan år 1971 utarbetat statistik över arbetskonflikterna med hjälp av en reviderad metod. Jämförbar statistik som tillämpar samma begrepp, definitioner och klassificeringar står att få endast för åren 1971-79.

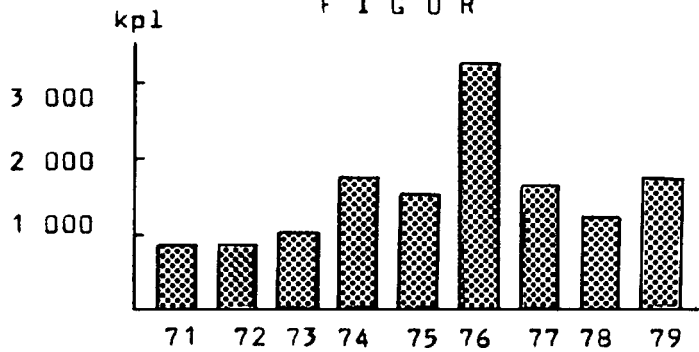
KVANTITATIV UTVECKLING

I figurerna I-III återges hur antalet arbeteskonflikter, antalet arbetstagare som deltagit i konflikterna och antalet dagar som gått förlorade utvecklats under åren 1971-1979. Antalet arbetskonflikter ökade ända till år 1974, följande år minskade det något, år 1976 följde en kraftig ökning. Då förekom det nästan 3 300 arbetskonflikter. Antalet arbetskonflikter sjönk avsevärt år 1977 och minskade fortsättningsvis år 1978. Senaste år började antalet konflikter åter öka. Antalet deltagare i arbetskonflikterna och antalet arbetstimmar som gått förlorade i arbetskonflikterna följde åt. Kulminationsperioderna infaller i allmänhet de år då kollektivavtalen görs och då vissa stora riksomfattande strejker förekommer. Under år 1971 var strejken inom metallbranschen den mest betydande arbetskonflikten, där 2,3 miljoner arbetsdagar gick förlorade. År 1973 var det en stor strejk och lockout inom byggnadsbranschen, samt strejk inom bankbranschen samt de tekniska tjänstemännens strejker. År 1977 strejkade arbetstagarna inom biltansportbranschen, sko- och läderindustrin samt FTFC:s tekniska personal, närmast inom kraftverken. Under år 1978 sjönk både antalet berörda arbetstagare och antalet förlorade arbetstimmar till bottennoteringar under 1970-talet.

ARBETSKONFLIKTERNAS KARAKTÄR

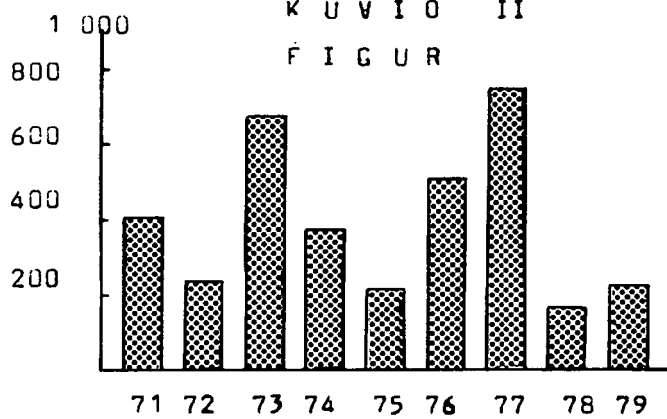
Arbetskonflikterna är i Finland till största delen korta och lokala punktstrejker. Ökningen av dessa strejker inverkar speciellt på antalet arbetskonflikter och inte så mycket på antalet förlorade arbetsdagar. Till exempel de stora riksomfattande arbetskonflikterna år 1977 ökade avsevärt antalet deltagare och förlorade arbetsdagar jämfört med föregående år, även om antalet arbetskonflikter minskade.

K U V I O I
F I G U R



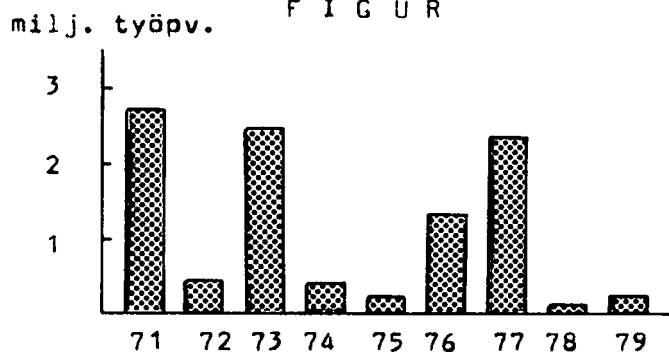
TYÖTAISTELUT VUOSINA 1971-79
ARBETSKONFLIKTER ÅR 1971-79
LABOUR DISPUTES IN 1971-79

K U V I O II
F I G U R



TYÖTAISTELUUN OSALLISTUNEITA
VUOSINA 1971-79
AV ARBETSKONFL. BERÖRDA
ÅR 1971-79
WORKERS INVOLVED
IN 1971-79

K U V I O III
F I G U R



TYÖTAISTELUISSA MENETETYT TYÖ-
PÄIVÄT VUOSINA 1971-79
FÖRLORADE ARBETSDAGAR ÅR
1971-79
WORKING DAYS IDLE IN
1971-79

Vuosi 1979 oli luonteeltaan samankaltainen kuin vuosi 1978. Järjestötyötaisteluita ei ollut ja vaikka työtaisteluita oli yli 1 700, osallistuneiden työntekijöiden ja menetettyjen työpäivien määrät jäivät alhaiselle tasolle.

Vuonna 1979 oli osallistuneita työntekijöitä yhtä työtaistelua kohden 131 ja menetettyjä työpäiviä yhtä työtaisteluun osallistunutta kohden 1,1. Saman vuonna työtaisteluihin osallistui työntekijöitä 10,7 % työllisestä työvoimasta, kun taas vuonna 1977 työtaisteluihin osallistui peräti 35 % työllisestä työvoimasta. Vuonna 1978 vastaava prosenttiluku oli 7,9. Viime vuosina on ollut havaittavissa toimihenkilöitä koskevien työtaistelujen lisääntymistä, tosin niiden osuus kaikista työtaisteluista vaihtelee vuosittain. Vuonna 1977 menetetyistä työtunneista toimihenkilölakkojen osuus oli 36 %, vuonna 1978 vain 0,6 % ja viime vuonna osuus oli 1,2 %.

KANSAINVÄLINEN VERTAILTAVUUS

Kansainvälisen työjärjestön ILO:n määritelmä poikkeaa Suomessa käytetystä työtaistelun määritelmästä, joka on käsitteenä laajempi. ILO määrittelee työtaisteluiksi vain lakot, myötätuntolakot ja työsulut, kun taas Suomessa työtaisteluiksi luetaan lakot, myötätuntolakot, työsulut, saarrot, kieltäytymiset ylitöistä, jarrutukset ja muut painostuskeinot jonkin päämäärän saavuttamiseksi. Vuonna 1979 oli ILO:n määritelmän mukaisia työtaisteluita Suomessa 1 705 ja kansallisen määritelmän mukaan niitä oli 1 753. Työtaistelujen määrässä ero ei ole merkittävä ja menetetyt työtunnit eivät eroa lainkaan, koska maamme tilastossa kieltäytymisissä ylitöistä, jarrutuksissa ja muissa työtaisteluissa ei työtuntimienetyksiä oteta huomioon. Useat maat käyttävät työtaistelujen tilastoinnissa tiettyjä minimirajoja. Suomen työtaistelutilastossa ei rajoja käytetä, vaan kaikki työtaistelun määritelmälliset ehdot täyttävät työtaistelut otetaan huomioon. Tämä vaikeuttaa eri maiden työtaistelutilastojen vertailua. Tilastokeskus antaessaan tietoja työtaisteluista ILO:n ja OECD:n tilastojulkaisuihin käyttää aina ko. järjestöjen määritelmäsuosituksia, joten siltä osin ovat Suomen työtaistelutiedot kansainvälisesti vertailukelpoisia. Tilastokeskuksesta on saatavissa siis työtaistelutiedot myös ILO:n määritelmän mukaisina ja allamainittujen OECD:n minimirajojen mukaan laskettuina vuosilta 1976-1979.

Työtaistelun kesto	<	1 päivä
Osallistuneet	<	10 työntekijää
Menetetyt työpäivät	≤	100 päivää

Till sin karaktär var år 1979 likadant som år 1978. Det förekom inga organisationskonflikter och trots att antalet arbetskonflikter var över 1 700, var inte antalet berörda arbetstagare och förlorade arbetsdagar stort.

År 1979 var antalet arbetstagare per arbetskonflikt 131 och antalet förlorade arbetsdagar per deltagare 1,1. Under detta år deltog 10,7 % av den sysselsatta arbetskraften i arbetskonflikter, medan antalet deltagare i arbetskonflikterna år 1977 inte var mindre än 35 % av den sysselsatta befolkningen. År 1978 var motsvarande procenttal 7,9. Under de senaste åren har det förekommit en ökning av arbetskonflikter som berör tjänstemännen, deras andel av samtliga arbetskonflikter varierar dock årligen. Under år 1977 svarade tjänstemannastrejkerna för 36 % av antalet förlorade arbetstimmar, år 1978 endast 0,6 % och senaste år var andelen 1,2 %.

INTERNATIONELL JÄMFÖRBARHET

Den internationella arbetsorganisationen ILO:s definition på arbetskonflikt avviker något från den definition som används i Finland, vilken är som begreppet mera omfattande. Enligt ILO:s definition räknas som arbetskonflikter endast strejker, sympatistrejker och lockouter, medan man i Finland räknar som arbetskonflikter strejker, sympatistrejker, lockouter, blockader vägran att utföra övertidsarbete, bromsningar och andra påtryckningsmetoder för att uppnå ett visst resultat. Under år 1979 förekom det i Finland 1 705 arbetskonflikter enligt ILO:s definition; enligt den nationella definitionen var antalet 1 753. Skillnaden är inte stor i antalet arbetskonflikter, och antalet förlorade arbetstimmar skiljer sig inte alls från varandra, eftersom statistiken i Finland inte beaktar förlorade arbetstimmar då det gäller vägran att utföra övertidsarbete, bromsningar och andra konflikter. Ett flertal länder tillämpar vissa minimigränser i statistiken över arbetskonflikter. I Finland används inga gränser i denna statistik, utan alla arbetskonflikter medtas om de uppfyller de villkor som definitionen på arbetskonflikt innebär. Detta försvårar jämförelsen mellan arbetskonflikter i olika länder. Då Statistikcentralen ger uppgifter om arbetskonflikter till ILO:s och OECD:s publikationer används alltid de definitioner dessa organisationer rekommenderat. De finska uppgifterna om arbetskonflikter är således internationellt jämförbara. Statistikcentralen tillhandahåller uppgifterna även enligt ILO:s definition och beräknade enligt OECD:s nedanstående minimigränser för åren 1976-1979.

Arbetskonfliktens längd	<	1 dag
Antalet deltagare	<	10 arbetstagare
Förlorade arbetsdagar	≤	100 dagar

TAULUJEN SELITYKSIÄ

1. Käsitteet

Työtaistelulla tarkoitetaan työntekijänuolen tai työnantajapuolen työn väliaikaista tahallista keskeyttämistä, työstä kieltäytymistä, sen hidastamista tai muuta painostuskeinoa jonkin päämäärän saavuttamiseksi.

Työtaisteluita ovat lakot, työsulut, saarrot, kieltäytymiset ylitöistä, jarrutukset yms. työntekijäin tai työnantajain etujensa ajamiseksi käyttämät keinot. Työtaisteluina tilastoidaan myös mielenosoitus- ja myötätuntolakot, vaikka ne lainsäädännöllisesti eivät työtaisteluita olekaan.

Työtaistelu on tilaston havaintoyksikkö ja perustiedot kerätään toimipaikkakohtaisina. Sama työtaistelu voi käsittää useita toimipaikkoja tai yrityksiä.

Jotta jarrutukset ja kieltäytymiset ylityöstä olisivat työtaisteluita, on tieto saatava molemmilta osapuolilta.

Useita toimipaikkoja koskevia työtaisteluita pidetään samana työtaisteluna, jos ne on organisoitunut tai niitä johtaa yksi henkilö tai organisaatio.

Vaikka pienten perättäisten työtaisteluiden välillä on kaksi normaalia työpäivää, lasketaan työtaistelut samaksi, jos syy ja organisoija on sama. Kolme normaalia työpäivää pienten työtaisteluiden välillä jakaa ne eri työtaisteluksi.

Alkaneista, jatkuneista ja päättyneistä työtaisteluita julkaistaan vain ko. kuukautta koskevia tietoja. Kaikki muut julkaistavat tiedot koskevat jo päättyneitä työtaisteluita.

Työtaisteluun osallistuneiden määrä tilastoidaan sen päivän mukaan, jolloin osallistujia on eniten.

Välillisesti osallistuneita työntekijöitä ovat samassa toimipaikassa työskennelleet ja työtaistelun vuoksi työtä vaille jääneet työntekijät.

Työtaistelun kesto on työtaistelun alkamis- ja päättymisajankohdan välinen aika työtunteina. Jos työtaistelu kestää useita päiviä, lasketaan päivän pituudeksi 8 tuntia. Yhden ja saman perättäisinä päivinä muutama tunti kerrallaan käydyn työtaistelun kesto saadaan laskemalla päivittäiset kes- tot yhteen työtunteina.

Neuvotteluna pidetään sellaista tapahtumasarjaa, jossa yrityksen johdon ja työntekijäin, heidän ammattiosastonsa, liittojen tai sovittelijain toimesta on yritetty odotettavissa oleva työtaistelu-uhka poistaa.

Ilmoitus työtaistelusta katsotaan tapahtuneeksi, jos se on tehty vähintään 2 viikkoa ennen työtaistelun alkamista.

TABELLFÖRKLARINGAR

1. Begrepp

Arbetskonflikt avser en till fällig avskiktlig inställelse av arbetstagar- eller arbetsgivarpartens arbete, vägran att arbeta, dess fördröjande eller annat påtryckningsmedel som syftar till ett bestämt mål.

Arbetskonflikter är strejker, lock-outer, blockad, vägran att utföra övertidsarbete, uppbromsningar, o.dyl. medel, som arbetstagar eller arbetsgivare använder för att befrämja sina intressen.

Såsom arbetskonflikter föres i statistik även demonstrations- och sympatiststrejker, trots att de ur lagstiftningssynvinkel inte är arbetskonflikter.

Arbetskonflikten är statistikens observationsenhet och primärmaterial samlas per arbetsställe. Samma arbetskonflikt kan dock omfatta flera arbetsställen eller företag.

För att uppbromsningar och vägran att utföra övertidsarbete skall betraktas som arbetskonflikter, bör anmälan därom erhållas av bägge parterna.

Arbetskonflikter, som berör flera arbetsställen, betraktas som en konflikt, om en person eller organisation har organiserat eller leder dem.

Ävenom två normala arbetsdagar infaller mellan små på varandra följande arbetskonflikter, betraktas arbetskonflikterna som en, om orsaken och organisationen är densamma. Tre normala arbetsdagar mellan små arbetskonflikter delar dem på två skilda konflikter.

Om inledda, fortsatta och avslutade arbetskonflikter publiceras endast uppgifter för ifrågavarande månad. Alla andra uppgifter berör redan avslutade arbetskonflikter.

Över antalet deltagare i arbetskonflikten föres statistik enligt den dag, då antalet deltagare varit störst.

Indirekt berörda arbetstagar är arbetstagar, som arbetar på samma arbetsställe och som till följd av arbetskonflikten blivit arbetslösa.

Arbetskonfliktens varaktighet är tiden mellan arbetskonfliktens inledning och avslutning arbetstimmar. Om arbetskonflikten varar flera dagar, betraktas dagens längd som 8 timmar. Varaktigheten av en och samma arbetskonflikt, som inträffar under på varandra följande dagar under några timmar i sänder, erhålles genom att sammanräkna den dagliga varaktigheten i arbetstimmar.

Förhandlingar avser ett händelseförlopp, varvis företagsledningen, arbetstagarerna, deras fackförening, genom förmedling av förbunden eller förlikningsmännen strävat till att avlägsna ett hot om väntad arbetskonflikt.

Anmälan om arbetskonflikt anses ha blivit gjord, om den gjorts minst 2 veckor före inledd arbetskonflikt.

Työtaistelu on valtakunnallinen, jos sitä johtaa ammattiliitto tai jokin muu yhteinen organisaatio koko valtakunnan alueella. Valtakunnallisia työtaisteluja ei niiden laajuuden vuoksi tilastoida toimipaikkakohtaisesti ja sen vuoksi ei niistä saada tietoja toimipaikkojen lukumääristä.

2. Tietojen lähteet

Tieto tapahtuneesta työtaistelusta kerätään sekä työnantajilta että työntekijöiltä. Lisäksi tietoja työtaisteluista kerätään jatkuvalla lehtiseurannalla.

3. Luokitukset

Toimialaluokitus. Tilastossa käytetään tilastokeskuksen toimialaluokitusta, TOL, 1972 (ISIC, Rev. 2 1968).

EXPLANATIONS FOR TABLES

1. Concepts

A labour dispute is a deliberate, temporary stoppage of work by the employees or the employers, refusal to work, go slows or some other means of exerting pressure with a view to enforcing a demand.

Labour disputes are strikes, lock-outs, blockades, refusal to work overtime, go slows and other similar means used by the employees or the employers to look after their interests.

Statistically, demonstration and sympathy strikes are also considered as labour disputes, although they are not labour disputes from a legislative point of view.

A labour dispute is the statistical observation unit and the primary data are collected for each establishment. The same labour dispute can include several establishments and enterprises.

Go slows and refusal to work are considered as labour disputes if information of these are obtained from both parties.

Labour disputes affecting several establishments are considered as one case if they are organized or directed by one person or organisation.

Small consecutive labour disputes followed by two ordinary working days are considered as one case if the cause and organizer is the same. Labour disputes followed by three ordinary working days are considered separate labour disputes.

On started, continued and concluded labour disputes, only data for the month in question are published. All other data to be published concern labour disputes already concluded.

The number of workers taking part in a labour dispute are included in the statistics by that day when the participants were most numerous.

En arbetskonflikt är riksomfattande om den leds av ett fackförbund eller någon annan gemensam organisation på riksomfattande nivå. På grund av att de riksomfattande arbetskonflikterna är så omfattande uppgörs inte statistik över dem enligt arbetsställe och därför fås inte uppgifter om antalet arbetsställen för dem.

2. Uppgiftskällor

Uppgifter om arbetskonflikter insamlas både av arbetsgivare och arbetstagare. Dessutom samlas uppgifter om arbetskonflikter genom att ständigt följa tidningspressen.

3. Klassificeringar

Näringsgrensindelningen. I statistiken användes statistikcentralens näringsgrensindelning, NI, 1972 (ISIC, Rev. 2 1968).

Workers indirectly taking part in a labour dispute are workers who have been working in the same establishment and workers who have lost their jobs due to a labour dispute.

The duration of a labour dispute is the period of time between the start and the conclusion of the labour dispute expressed in working hours. If a labour dispute lasts for several days, the length of a day is considered to be 8 hours. The duration of a labour dispute continuing for successive days for a few hours at a time is calculated by adding the daily duration of working hours during the strike period.

Negotiations are a course of events in which the company management and the employees, their trade unions and the federations or arbitrators try to eliminate the threat of an impending labour dispute.

A report of a labour dispute is considered to have been made if it has been made at least 2 weeks prior to the start of a labour dispute.

A nation-wide labour dispute is a labour dispute led by a trade union or some other joint organisation working on a nation-wide level. Due to the scope of the nation-wide labour disputes, statistics on them are not made by establishment and, therefore, data on the number of establishments is not available for them.

2. Data sources

The data on labour disputes are collected both from the employers and the employees. In addition, data on labour disputes are collected through continuous following of press clippings.

3. Classifications

Standard Industrial Classification. The statistics of labour disputes use the Central Statistical Office's Standard Industrial Classification, SIC, 1972 (ISIC, Rev. 2. 1968).

SUMMARY

Labour disputes in 1979

According to data compiled by the Central Statistical Office, the year 1979 witnessed a total of 1 753 labour disputes in Finland involving altogether 229 000 employees and 243 000 lost workingdays.

Like the preceding year, 1979 was marked by tranquillity with respect to labour disputes despite a slight increase observed in the number of disputes and workingdays lost. Because collective agreements largely were in force throughout the year, only minor and local

labour disputes took place. In 1979 the number of minor labour disputes only lasting several hours apparently declined, whereas the number of disputes continuing from one to seven days increased. Approximately 65 per cent of labour disputes involved from 10-100 employees, and fewer than 20 workingdays were lost in 41 per cent of the disputes that occurred. In 1979 approximately 11 per cent of the active labour force participated in a labour dispute and 1.1 workingdays were lost per participant.

1. TYÖTAISTELUT, NIIHIN OSALLISTUNEET TYÖNTEKIJÄT SEKÄ MENETETYT TYÖPÄIVÄT VUOSINA 1960-1979
ARBETSKONFLIKTER, AV DEM BERÖRDA ARBETSTAGARE SAMT FÖRLORADE ARBETSDAGAR ÅREN 1960-1979
LABOUR DISPUTES, WORKERS INVOLVED IN DISPUTES AND WORKING DAYS IDLE 1960-1979

Vuosi År Year	Työtaisteluita Arbetskonflikter Labour disputes	Työntekijöitä Arbetstagare Workers involved			Menetettyjä työpäiviä Förlorade arbetsdagar Working days idle	
		Lukumäärä Antal Number	Työtaistelua kohden Per arbetskonflikt Per labour dispute	Prosentt. työllisistä Procent av sysselsatta Percent of employed	Lukumäärä Antal Number	Työtaist. osall. kohden Per arbets- tagare Per worker involved
1960	44	19 300	439	0,9	96 200	5,0
1961	51	45 200	886	2,1	41 400	0,9
1962	46	7 000	152	0,3	33 000	4,7
1963	66	104 600	1 585	4,8	1 380 300	13,2
1964	76	26 900	354	1,2	58 400	2,2
1965	29	7 000	241	0,3	16 000	2,3
1966	150	66 100	441	3,0	122 900	1,9
1967	43	26 600	619	1,2	320 700	12,1
1968	68	26 800	394	1,2	282 300	10,5
1969	158	83 200	527	3,9	161 100	1,9
1970	240	201 600	840	9,3	233 200	1,2
1971 ^{x)}	838	403 300	481	18,6	2 711 100	6,7
1972	849	239 700	282	11,0	473 100	2,0
1973	1 009	678 200	672	30,6	2 496 900	3,7
1974	1 788	370 700	207	16,3	434 800	1,2
1975	1 530	215 100	141	9,7	284 200	1,3
1976	3 282	512 700	156	23,8	1 325 500	2,6
1977	1 673	743 800	445	35,2	2 374 700	3,2
1978	1 237	164 600	133	7,9	132 400	0,8
1979	1 753	228 960	131	10,7	243 400	1,1

2. TYÖTAISTELUT, NIIHIN OSALLISTUNEET TYÖNTEKIJÄT SEKÄ MENETETYT TYÖPÄIVÄT KUUKAUSITTAIN VUONNA 1979
ARBETSKONFLIKTER, AV DEM BERÖRDA ARBETSTAGARE SAMT FÖRLORADE ARBETSDAGAR MÅNATLIGEN ÅR 1979
LABOUR DISPUTES, WORKERS INVOLVED IN DISPUTES AND WORKING DAYS IDLE MONTHLY IN 1979

Kuukausi Månad Month	Työtaisteluita Arbetskonflikter Labour disputes	Työntekijöitä Arbetstagare Workers involved	Menetettyjä työpäiviä Förlorade arbetsdagar Working days idle
I	136	17 650	8 300
II	122	17 370	9 700
III	163	13 970	12 800
IV	108	13 270	21 200
V	153	17 140	17 600
VI	138	16 920	22 900
VII	25	2 550	2 800
VIII	106	8 210	10 300
IX	193	27 150	29 200
X	286	64 550	76 700
XI	215	21 980	26 800
XII	108	8 200	5 100

x) Vuodesta 1971 alkaen luvut eivät ole vertailukelpoisia edellisiin vuosiin uudistetun tilastointimenetelmän johdosta. - På grund av att metoden för uppgörandet av statistiken har förnyats är talen fr.o.m. 1971 inte jämförbara med talen för tidigare år. - Since the statistical method has been renewed, the figures from 1971 onwards are not comparable with those for earlier years.

3. TYÖTAISTELUT, TOIMIPAIKAT, TYÖNTEKIJÄT SEKÄ MENETTYT TYÖNNIT JA PALKAT ALKAMIS- JA PÄÄTTÄMISAJANKOH DAN MUKAAN KUUKAUSITTAIN VUONNA 1979
 ARBETSKONFLIKTER, ARBETSSÄLLEN, ARBETARE SAMT FÖRLORADE ARBETSTIMMAR OCH LÖNER EFTER INLEDNINGS- OCH AVSLUTNINGSTIDPUNKT MÅNATLIGEN ÅR 1979
 LABOUR DISPUTES, ESTABLISHMENTS, WORKERS, WORKING HOURS IDLE AND WAGES LOST MONTHLY ACCORDING TO BEGINNING AND ENDING TIME OF DISPUTE IN 1979

Kuukausi Månad Month	Työtaisteluiden ajoitt. kuukausittain Arbetskonflikternas tidsmässiga fördelning månadsvis Timing of labour disputes monthly	Työtaiste- luita Arbetskon- flikter Number of labour disputes	Toimi- paikkoja Arbets- ställen Numbers of estab- lishments	Työntekijöitä Arbetstagare Workers	Menetetty- jä työtun- teja Förlorade arbetstimmar Working hours idle	Menetykset brutto- palkkoina Förlorade bruttolöner Gross wages lost			
							(mk)		
	Alkaneet ja päättyneet - Inledda och avslutade Disputes begun and ended	136	146	23 440	17 650	10	17 660	65 900	1 161 880
I	Alkaneet - Inledda - Disputes begun Päättyneet - Avslutade - Disputes ended Jatkuneet - Fortsatta - Disputes continued Yhteensä - Sammantal	- - - 136	- - - 146	- - - 23 440	- - - 17 650	- - - 10	- - - 17 660	- - - 65 900	- - - 1 161 880
	Alkaneet ja päättyneet - Inledda och avslutade Disputes begun and ended	122	128	24 860	17 090	90	17 380	77 620	1 386 350
II	Alkaneet - Inledda - Disputes begun Päättyneet - Avslutade - Disputes ended Jatkuneet - Fortsatta - Disputes continued Yhteensä - Sammantal	- - - 122	- - - 128	- - - 24 860	- - - 17 090	- - - 90	- - - 17 380	- - - 77 620	- - - 1 386 350
	Alkaneet ja päättyneet - Inledda och avslutade Disputes begun and ended	163	173	22 120	13 930	40	13 970	102 610	1 939 130
III	Alkaneet - Inledda - Disputes begun Päättyneet - Avslutade - Disputes ended Jatkuneet - Fortsatta - Disputes continued Yhteensä - Sammantal	- - - 163	- - - 173	- - - 22 120	- - - 13 930	- - - 40	- - - 13 970	- - - 102 610	- - - 1 939 130
	Alkaneet ja päättyneet - Inledda och avslutade Disputes begun and ended	108	109	18 780	13 270	-	13 270	169 830	2 839 680
IV	Alkaneet - Inledda - Disputes begun Päättyneet - Avslutade - Disputes ended Jatkuneet - Fortsatta - Disputes continued Yhteensä - Sammantal	- - - 108	- - - 109	- - - 18 780	- - - 13 270	- - - -	- - - 13 270	- - - 169 830	- - - 2 839 680

Jatk. seur. sivulla - Forts. på följande sida - See next page

Kuukausi Månad Month	Työtaisteluiden ajoitt. kuukausittain Arbetskonflikternas tidsmässiga fördelning månadsvis Timing of labour disputes monthly	Työtaiste- luita Arbetskon- flikter Number of labour disputes	Toimi- paikkoja Arbets- ställen Number of estab- lishments	Työntekijöitä Arbetsstagare Workers	Menetetty- jä työtun- teja Förlorade arbetstimmar Working hours Lost			Menetykset Brutto- palkkoina Förlorade bruttolöner Gross wages Lost (mk)	
					Työtaisteluun osallistuneita Av arbetskonfl. berörda Workers involved	Suoraan Direkt	Välillisesti Indirekt		Yhteensä Sammanlagt Total
	Alkaneet ja päättyneet - Inledda och avslutade Disputes begun and ended	153	159	24 180	17 020	110	17 130	140 720	2 605 730
V	Alkaneet - Inledda - Disputes begun Päättyneet - Avslutade - Disputes ended Jatkuneet - Fortsatta - Disputes continued Yhteensä - Sammanlagt - Total	- - - 153	- - - 159	- - - 24 180	- - - 17 020	- - - 110	- - - 17 130	- - - 140 720	- - - 2 605 730
	Alkaneet ja päättyneet - Inledda och avslutade Disputes begun and ended	138	144	25 530	16 640	280	16 920	183 410	3 753 830
VI	Alkaneet - Inledda - Disputes begun Päättyneet - Avslutade - Disputes ended Jatkuneet - Fortsatta - Disputes continued Yhteensä - Sammanlagt - Total	- - - 138	- - - 144	- - - 25 530	- - - 16 640	- - - 280	- - - 16 920	- - - 183 410	- - - 3 753 830
	Alkaneet ja päättyneet - Inledda och avslutade Disputes begun and ended	25	25	4 130	2 550	-	2 550	22 330	389 240
VII	Alkaneet - Inledda - Disputes begun Päättyneet - Avslutade - Disputes ended Jatkuneet - Fortsatta - Disputes continued Yhteensä - Sammanlagt - Total	- - - 25	- - - 25	- - - 4 130	- - - 2 550	- - - -	- - - 2 550	- - - 22 330	- - - 389 240
	Alkaneet ja päättyneet - Inledda och avslutade Disputes begun and ended	106	111	13 570	8 210	-	8 210	82 350	1 247 090
VIII	Alkaneet - Inledda - Disputes begun Päättyneet - Avslutade - Disputes ended Jatkuneet - Fortsatta - Disputes continued Yhteensä - Sammanlagt - Total	- - - 106	- - - 111	- - - 13 570	- - - 8 210	- - - -	- - - 8 210	- - - 82 350	- - - 1 247 090

Jatk. seur. sivulla - Forts. på följande sida - See next page

4. TYÖTAISTELUT, TOIMIPAIKAT, TYÖNTEKIJÄT SEKÄ MENETTYNYT TYÖTUNNIT LÄÄNITÄIN VUONNA 1979
ARBETSKONFLIKTER, ARBETSSTÄLLEN, ARBETSTAGARE SAMT FÖRLORADE ARBETSTIMMAR LÄNSVIS ÅR 1979
LABOUR DISPUTES, ESTABLISHMENTS, WORKERS AND WORKING HOURS IDLE BY PROVINCES IN 1979

Läni Län Province	Työtaisteluita Arbetskonflikter Labour disputes	%	Toimipaikkoja Arbetsställen Establishments	%	Työntekijöitä Arbetsstagare Workers involved	%	Menettyjä työtunteja Förlorade arbetstimmar Working hours idle	%
Uudenmaan - Nylands	246	13,9	250	13,6	29 920	13,1	269 110	13,8
Turun-Porin - Åbo-Björneborgs	542	30,7	565	30,8	58 930	25,7	588 520	30,2
Hämeen - Tavastehus	474	26,9	498	27,2	48 320	21,1	347 400	17,9
Kymen - Kymmene	170	9,6	174	9,5	18 960	8,3	213 740	11,0
Mikkelin - S:t Michels	18	1,0	18	1,0	1 920	0,8	12 240	0,6
Pohjois-Karjalan - Norra Karelen	20	1,1	21	1,1	2 030	0,9	17 750	0,9
Kuopion - Kuopio	30	1,7	32	1,7	1 920	0,9	11 600	0,6
Keski-Suomen - Mellersta Finland	105	5,9	106	5,8	12 040	5,3	125 050	6,4
Vaasan - Vasa	38	2,2	39	2,1	7 820	3,4	61 880	3,2
Oulun - Uleåborgs	98	5,6	104	5,7	14 490	6,3	77 130	4,0
Lapin - Lapplands	23	1,3	23	1,3	5 510	2,4	111 340	5,7
Ahvenanmaa - Åland	-	-	-	-	-	-	-	-
Valtakunnallinen - Riksomfattande Nation-wide	1	0,1	3	0,2	27 100	11,8	111 430	5,7
Koko maa Hela riket Whole country	1 765	100,0	1 833	100,0	228 960	100,0	1 947 190	100,0

5. TYÖTAISTELUT, TOIMIPAIKAT, TYÖNTEKIJÄT SEKÄ MENEFERYT TYÖTUNNIT JA PALKAT TOIMIALOITTAIN VUONNA 1979
 ARBEITSKONFLIKTER, ARBETSSTÄLLEN, ARBETSTAGARE SAMT FÖRLORADE ARBETSTIMMAR OCH LÖNER EFTER NÄRINGSGREN ÅR 1979
 LABOUR DISPUTES, ESTABLISHMENTS, WORKERS, WORKING HOURS IDLE AND WAGES LOST BY BRANCH OF INDUSTRY IN 1979

Toimiala Näringsgren Branch of industry	Työtaiste- luita Arbets- konflikter Labour disputes	Toimi- paikkoja Arbete- ställen Estab- lishments	Työntekijöitä Arbetstagare Workers	Yhteensä Direkt Direct	Välill. Indirekt Indirect	Menetettyjä työtunteja Förlorade arbetstimmar Working hours idle	Menetykset bruttopalk- koina Förlorade bruttolöner Gross wages lost
Maa-, metsä ja kalatalous, metsästys - Jordbruk, skogsbruk, fiske och jakt - Agriculture, hunting, forestry, fishing	2	2	3 040	3 040	-	96 640	1 498 880
Metsätalous - Skogshushållning - Forestry and logging							
Kaivos- ja muu kaivannaistoiminta - Brytning av mineraliska produkter - Mining and Quarrying	6	6	520	320	-	1 350	31 380
Malmkaivostoiminta - Malbrytning - Metal ore mining	5	5	390	260	-	1 180	28 280
Muu kaivannaistoiminta - Annan brytning och utvinning Other Mining	1	1	130	60	-	170	3 100
Teollisuus - Tillverkning - Manufacturing	1 653	1 717	296 960	190 600	1 830	1 671 920	31 437 830
Elintarvikkeiden valmistus - Livsmedelstillverkning Food manufacturing	9	9	790	460	-	3 540	60 350
Tekstiilien valmistus - Textilvarutillverkning Manufacture of textiles	92	92	8 860	4 940	10	32 780	481 230
Vaatteiden valmistus - Tillverkning av kläder Manufacture of wearing apparel, except footwear	10	10	650	380	-	3 890	49 880
Nahan, turkisten, laukku- jms. nahkateost. valm. Tillverkning av läder, pälskinn, väskor m.m. Manufacture of leather and products of leather substitutes and fur, except footwear and wearing apparel	2	2	130	120	-	130	1 820
Kenkien valmistus - Skotillverkning - Manufacture of footwear except of rubber and plastic	2	2	260	260	-	1 980	27 190
Puuteavaran valmistus - Trävarutillverkning - Manufacture of wood and wood and cork products, except furniture and fixtures, except primarily of metal	103	107	13 450	9 340	50	78 130	1 264 980
Ei-metallisten kalusteiden valmistus - Tillverkning av möbelfaror utom av metall - Manufacture of furniture and fixtures, except primarily of metal	24	24	4 530	3 240	-	25 000	382 590
Massan, paperin ja paperituotteiden valmistus - Massa-, pappers- och pappersvarutillverkning - Manufacture of paper and paper products	233	244	42 660	24 190	1 000	232 840	4 194 940
Graafinen tuotanto, kustannustoiminta - Grafisk produktion, förlagsverksamhet - Printing, publishing and allied industries	2	2	310	140	-	850	14 770

Toimiala Näringsgren Branch of industry	Työtaiste- luita Arbets- konflikter Labour disputes	Toimi- paikkoja Arbets- ställen Estab- lishments	Työntekijöitä Arbetsstagare Workers		Työtaistelun osallistuneita Av arbetskonflikten berörda Hörkers involved		Menetettyjä työtunteja Förlorade arbetstimmar Working hours idle	Menetykset bruttopalk- koina Förlorade bruttolöner Gross wages lost
			Pä arbets- ställen In estab- lishments	Suoraan Direkt Direct	Välill. Indirekt Indirect	Yhteensä Sammanlagt Total		
Kemikaalien valmistus - Tillverkning av kemikalier Manufacture of industrial chemicals	25	26	9 300	2 090	-	2 090	21 130	405 620
Muiden kemiallisten tuotteiden valmistus - Tillverkning av andra kemiska produkter - Manufacture of other chemical products	4	4	120	110	-	110	2 350	35 780
Kumituotteiden valmistus - Gummivarutillverkning Manufacture of rubber products	15	15	2 340	1 230	650	1 880	65 530	1 107 080
Muovituotteiden valmistus - Plastvarutillverkning Manufacture of plastic products n.e.c.	1	1	170	30	-	30	110	1 350
Posliiniesteosten ja saviastian valmistus - Porslins- och lergodstillverkning - Manufacture of pottery, china and earthenware	1	1	20	10	-	10	60	930
Lasin ja lasituotteiden valmistus - Glas- och glasvarutillverkning - Manufacture of glass and glass products	13	13	2 040	1 150	20	1 170	20 630	366 680
Muu savi- ja kivituuotteiden valmistus - Annan ler- och stenproduktillverkning - Manufacture of other non- metallic mineral products	14	14	1 130	860	-	860	5 610	99 970
Raudan, teräksen ja ferroseosten valm. - Järn-, stål- och ferrolegeringsframställning - Iron and steel basic industries	43	48	26 610	8 540	30	8 570	45 120	917 910
Muiden metallien valmistus - Framställning av icke- järnmetaller - Non-ferrous metal basic industries	53	59	11 000	4 460	-	4 460	25 280	473 180
Metallituotteiden valmistus - Metallvarutillverkning Manufacture of fabricated metal products, except machinery and equipment	192	195	13 150	11 460	-	11 460	87 690	1 585 340
Koneiden valmistus - Maskintillverkning - Manufacture of machinery except electrical	382	401	84 330	56 710	30	56 740	375 810	6 802 000
Sähköteknisten tuotteiden valmistus - Tillverkning av elektriska produkter - Manufacture of electrical machinery, apparatus, appliances and supplies	46	46	8 430	6 240	-	6 240	47 990	802 850
Kulkuneuvojen valmistus - Transportmedelstillverkning Manufacture of transport equipment	387	401	66 510	54 470	40	54 510	593 170	12 303 820
Instrumenttien ym. hienomek. tuott. valm. - Tillverkning av instrument od. finmekaniska produkter - Manufacture of professional and scientific, and measuring and controlling equipment n.e.c. and of photographic and goods	1	1	170	170	-	170	2 300	57 570

Toimi-ala Näringsgren Branch of industry	Alle 4 tuntia Under 4 timmar Less than 4 hr		4-8 tuntia 4-8 timmar 4-8 hr		1-7 päivää 1-7 dagar 7-7 days		8-14 päivää 8-14 dagar 8-14 days		15-30 päivää 15-30 dagar 15-30 days		Yli 30 päivää Över 30 dagar Over 30 days	
	Arbetskonflikter Labour disputes Toimipaikkaja Arbetsställen Establishments Työntekijöitä Arbetsstagare Number of workers	Työtaseiluita Arbetskonflikter Labour disputes Toimipaikkaja Arbetsställen Establishments Työntekijöitä Arbetsstagare Number of workers	Työtaseiluita Arbetskonflikter Labour disputes Toimipaikkaja Arbetsställen Establishments Työntekijöitä Arbetsstagare Number of workers	Työtaseiluita Arbetskonflikter Labour disputes Toimipaikkaja Arbetsställen Establishments Työntekijöitä Arbetsstagare Number of workers	Työtaseiluita Arbetskonflikter Labour disputes Toimipaikkaja Arbetsställen Establishments Työntekijöitä Arbetsstagare Number of workers	Työtaseiluita Arbetskonflikter Labour disputes Toimipaikkaja Arbetsställen Establishments Työntekijöitä Arbetsstagare Number of workers	Työtaseiluita Arbetskonflikter Labour disputes Toimipaikkaja Arbetsställen Establishments Työntekijöitä Arbetsstagare Number of workers	Työtaseiluita Arbetskonflikter Labour disputes Toimipaikkaja Arbetsställen Establishments Työntekijöitä Arbetsstagare Number of workers	Työtaseiluita Arbetskonflikter Labour disputes Toimipaikkaja Arbetsställen Establishments Työntekijöitä Arbetsstagare Number of workers	Työtaseiluita Arbetskonflikter Labour disputes Toimipaikkaja Arbetsställen Establishments Työntekijöitä Arbetsstagare Number of workers	Työtaseiluita Arbetskonflikter Labour disputes Toimipaikkaja Arbetsställen Establishments Työntekijöitä Arbetsstagare Number of workers	
Ei-metallisten kalusteiden valmistus Tillverkning av möbelfaror utom av metall - <i>Manufacture of furniture and fixtures, except primarily of metal</i>	12	12	939	5	5	346	7	1	959	-	-	-
Messan, paperin ja paperituotteiden valmistus - Massa-, pappers- och pappersvarutillverkning - <i>Manufacture of paper and paper products</i>	65	71	5 700	50	51	4 516	102	104	13 077	4	4	478
Graafinen tuotanto, kustannustoiminta Grafisk produktion, förlagsverksamhet <i>Printing, publishing and allied industries</i>	-	-	-	1	1	66	1	1	74	-	-	-
Kemikaalien valmistus - Tillverkning av kemikalier - <i>Manufacture of industrial chemicals</i>	8	8	639	7	7	278	11	11	1 176	-	-	-
Muiden kemiallisten tuotteiden val- mistus - Tillverkning av andra kemiska produkter - <i>Manufacture of other chemical products</i>	-	-	-	-	-	-	4	4	112	-	-	-
Kumituotteiden valmistus - Gummi- varutillverkning - <i>Manufacture of rubber products</i>	1	1	41	3	3	181	10	10	1 376	1	1	280
Muovituotteiden valmistus - Plast- varutillverkning - <i>Manufacture of plastic products n.e.c.</i>	-	-	-	1	1	25	-	-	-	-	-	-
Posliiniteosten ja saviastian valmistus - Porslins och lergodstill- verkning - <i>Manufacture of pottery, china and earthenware</i>	-	-	-	1	1	14	-	-	-	-	-	-
Lasin ja lasituotteiden valmistus Glas- och glasvarutillverkning <i>Manufacture of glass and glass products</i>	1	1	169	2	2	31	9	9	523	1	1	452
Muu savi- ja kivituuotteiden valmistus Annan ler- och stenproduktillverkning <i>Manufacture of other non-metallic mineral products</i>	4	4	217	4	4	94	5	5	547	1	1	3

Jatk. seur. sivulla - Forts. på följande - See next page

Toimiala Näringsgren Branch of industry	Alle 4 tuntia Under 4 timmar Less than 4 hr		4-8 tuntia 4-8 timmar 4-8 hr		1-7 päivää 1-7 dagar 7-7 days		8-14 päivää 8-14 dagar 8-14 days		15-30 päivää 15-30 dagar 15-30 days		Yli 30 päivää Över 30 dagar Over 30 days											
	Arbetskonflikter Labour disputes Toimipaikkoja Establishments Työntekijöitä Workmen	Työtaiisteluita Arbetskonflikter Labour disputes Toimipaikkoja Establishments Arbetsställen Työntekijöitä Workmen	Arbetskonflikter Labour disputes Toimipaikkoja Establishments Arbetsställen Työntekijöitä Workmen	Työtaiisteluita Arbetskonflikter Labour disputes Toimipaikkoja Establishments Arbetsställen Työntekijöitä Workmen	Arbetskonflikter Labour disputes Toimipaikkoja Establishments Arbetsställen Työntekijöitä Workmen	Työtaiisteluita Arbetskonflikter Labour disputes Toimipaikkoja Establishments Arbetsställen Työntekijöitä Workmen	Arbetskonflikter Labour disputes Toimipaikkoja Establishments Arbetsställen Työntekijöitä Workmen	Työtaiisteluita Arbetskonflikter Labour disputes Toimipaikkoja Establishments Arbetsställen Työntekijöitä Workmen	Arbetskonflikter Labour disputes Toimipaikkoja Establishments Arbetsställen Työntekijöitä Workmen	Työtaiisteluita Arbetskonflikter Labour disputes Toimipaikkoja Establishments Arbetsställen Työntekijöitä Workmen	Arbetskonflikter Labour disputes Toimipaikkoja Establishments Arbetsställen Työntekijöitä Workmen	Työtaiisteluita Arbetskonflikter Labour disputes Toimipaikkoja Establishments Arbetsställen Työntekijöitä Workmen										
Raudan, teräksen ja ferroseosten valm. Järn-, stål- och ferrolegerings- framställning - Iron and steel basic industries	11	13	2	764	18	20	4	495	14	14	1	268	-	-	-	-	-	-	-	-	-	-
Muiden metallien valmistus - Framställ- ning av ickejärnmetaller - Non-ferrous metal basic industries	21	21	1	098	25	27	2	417	10	11	948	-	-	-	-	-	-	-	-	-	-	-
Metallituotteiden valmistus Metallvarutillverkning - Manufacture of fabricated metal products, except machinery and equipment	57	58	3	407	52	52	2	829	73	73	4	538	1	1	70	-	-	-	-	-	-	-
Koneiden valmistus - Maskintillverkning Manufacture of machinery except electrical	116	120	13	345	120	124	15	645	145	150	27	124	2	2	126	-	-	-	-	-	-	-
Sähköteknisten tuotteiden valmistus Tillverkning av elektriska produkter Manufacture of electrical machinery, apparatus, appliances and supplies	13	13	1	575	10	10	281	20	29	4	212	2	2	154	-	-	-	-	-	-	-	-
Kulkuneuvojen valmistus - Transport- medeltillverkning - Manufacture of transport equipment	70	74	5	711	170	175	24	756	139	140	22	762	3	3	231	3	3	237	1	1	1	119
Instrumenttien ym. hienomek. tuott. valmistus - Tillverkning av instrument od. finmekaniska produkter - Manufacture of professional and scientific, and controlling equipment n.e.c. and of photographic and goods	-	-	-	-	-	-	-	-	1	1	165	-	-	-	-	-	-	-	-	-	-	-
Sähkö-, kaasu- ja vesihuolto - El gas och vattenförsörjning - Electricity, gas and water	4	4	4	330	7	7	496	2	2	214	-	-	-	-	-	-	-	-	-	-	-	-
Sähkö-, kaasu- ja lämpöhuolto - El-, gas- och värme-försörjning - Electricity, gas and steam	4	4	4	330	7	7	496	2	2	214	-	-	-	-	-	-	-	-	-	-	-	-
Rakennustoiminta - Byggnadsverksamhet Construction	6	6	6	191	10	10	328	8	10	27	450	2	2	116	-	-	-	-	-	-	-	-
Talonrakennustoiminta - Husbyggnadsarbeten Building	6	6	6	191	10	10	328	8	10	27	450	2	2	116	-	-	-	-	-	-	-	-
Maa- ja vesirakennustoiminta - Anläggnings- verksamhet - Other construction	-	-	-	-	-	-	-	-	1	1	7	-	-	-	-	-	-	-	-	-	-	-

Jatk. seur. sivulla - Forts. på följande sida - See next page

Toimiala Näringsgren Branch of industry	Alle 4 tuntia Under 4 timmar Less than 4 hr		4-8 tuntia 4-8 timmar 4-8 hr		1-7 päivää 1-7 dagar 7-7 days		8-14 päivää 8-14 dagar 8-14 days		15-30 päivää 15-30 dagar 15-30 days		Yli 30 päivää Över 30 dagar Over 30 days							
	Arbetskonflikter Labour disputes Toimipaikkoja Arbetsställen Establisments Työntekijöitä Arbetslagare Number of workers	Arbetskonflikter Labour disputes Toimipaikkoja Arbetsställen Establisments Työntekijöitä Arbetslagare Number of workers	Arbetskonflikter Labour disputes Toimipaikkoja Arbetsställen Establisments Työntekijöitä Arbetslagare Number of workers	Arbetskonflikter Labour disputes Toimipaikkoja Arbetsställen Establisments Työntekijöitä Arbetslagare Number of workers	Arbetskonflikter Labour disputes Toimipaikkoja Arbetsställen Establisments Työntekijöitä Arbetslagare Number of workers	Arbetskonflikter Labour disputes Toimipaikkoja Arbetsställen Establisments Työntekijöitä Arbetslagare Number of workers	Arbetskonflikter Labour disputes Toimipaikkoja Arbetsställen Establisments Työntekijöitä Arbetslagare Number of workers	Arbetskonflikter Labour disputes Toimipaikkoja Arbetsställen Establisments Työntekijöitä Arbetslagare Number of workers	Arbetskonflikter Labour disputes Toimipaikkoja Arbetsställen Establisments Työntekijöitä Arbetslagare Number of workers	Arbetskonflikter Labour disputes Toimipaikkoja Arbetsställen Establisments Työntekijöitä Arbetslagare Number of workers	Arbetskonflikter Labour disputes Toimipaikkoja Arbetsställen Establisments Työntekijöitä Arbetslagare Number of workers							
Tukku- ja vähittäiskauppa, ravitsemis- ja majoitustoiminta - Varuhandel, restaurang- och hotellverksamhet - Trade, restaurants and hotels	-	-	2	124	-	-	-	-	-	-	-	-						
Tukkukauppa ja agentuuritoiminta Partihandel och agenturverksamhet Wholesale trade	-	-	2	124	-	-	-	-	-	-	-	-						
Vähittäiskauppa - Detaljhandel Retail trade	3	5	1	40	1	1	120	-	-	-	-	-						
Ravitsemis- ja majoitustoiminta Restaurang- och hotellverksamhet Restaurants and hotels	-	-	-	-	1	1	30	-	-	-	-	-						
Kuljetus, varastointi ja tietoliikenne Sämfärdsel, lagring, post- och telekommunikationer - Transport, storage and communication	1	1	5	239	5	5	1 374	-	-	-	-	-						
Kuljetus - Sämfärdsel - Transport and storage	1	1	2	155	-	-	2	36	-	-	-	-						
Tietoliikenne, Post- och telekommunikationer - Communication	-	-	-	-	-	-	-	-	-	-	-	-						
Yhteiskunnalliset ja henkilökohtaiset palvelukset - Samhälls- och personliga tjänster - Community, social and personal services	-	-	-	-	2	2	14	-	-	-	-	-						
Muut yhteiskunnalliset palvelukset Andra samhällstjänster - Social and related community services	-	-	-	-	-	-	-	-	-	-	-	-						
Kotitalouksia palveleva toiminta Tjänster till hushållen - Personal and household services	8	8	7	220	11	11	352	-	-	-	-	-						
Yhteensä Sammanlagt Total	473	495	41 043	555	570	60 509	674	685	120 648	26	26	2 574	4	4	280	1	1	1 119

7. TYÖTAISTELUT, TOIMIPAIKAT, TYÖNTEKIJÄT SEKÄ MENETETYIT TYÖTUNNIT TYÖTAISTELUN KESTON MUKAAN VUONNA 1979
ARBETSKONFLIKTER, ARBETSTÄLLEN, ARBETSTAGARE OCH FÖRLORADE ARBETSTIMMAR EFTER ARBETSKONFLIKTENS VARAKTIGHET ÅR 1979
LABOUR DISPUTES, ESTABLISHMENTS, WORKERS AND WORKING HOURS IDLE ACCORDING TO DURATION OF LABOUR DISPUTE IN 1979

Työtaistelun kesto Arbetskonfliktens varaktighet Duration of labour dispute	Työtaisteluita Arbetskonflikter Labour disputes	Toimipaikkoja Arbetsställen Establishments	%	Työntekijöitä Arbetsstagare Number of workers	%	Menetettyjä työtunteja Förlorade arbetstimmar Working hours idle	%
Alle 4 tuntia - Under 4 timmar - Less than 4 hours	473	495	26,5	41 040	17,9	94 830	4,9
4-8 tuntia - 4-8 timmar - 4-8 hours	555	570	31,2	60 510	26,4	255 770	13,1
1-7 päivää - 1-7 dagar - 1-7 days	672	685	37,7	120 650	52,7	1 274 440	65,4
8-14 päivää - 8-14 dagar - 8-14 days	26	26	1,5	2 570	1,1	137 650	7,1
15-30 päivää - 15-30 dagar - 15-30 days	4	4	0,2	280	0,1	139 740	7,2
Yli 30 päivää - Över 30 dagar - Over 30 days	1	1	0,1	120	0,1	44 760	2,3
Kestoa ei voitu määritellä (jarrutus yms.) Varaktigheten har ej kunnat definieras (maskning o. dyl.) Duration cannot be determined (go-slow etc.)	50	52	2,8	3 970	1,7	-	-
Yhteensä Sammanlagt Total	1 781	1 833	100,0	228 960	100,0	1 947 190	100,0

8. TYÖTAISTELUT, TOIMIPAIKAT, TYÖNTEKIJÄT SEKÄ MENETETYIT TYÖTUNNIT TYÖTAISTELUN MUODON MUKAAN VUONNA 1979
ARBETSKONFLIKTER, ARBETSTÄLLEN, ARBETSTAGARE SAMT FÖRLORADE ARBETSTIMMAR EFTER ARBETSKONFLIKTENS TYP ÅR 1979
LABOUR DISPUTES, ESTABLISHMENTS, WORKERS AND WORKING HOURS IDLE BY TYPE OF LABOUR DISPUTE IN 1979

Työtaistelun muoto Arbetskonfliktens typ Type of labour dispute	Työtaisteluita Arbetskonflikter Labour disputes	Toimipaikkoja Arbetsställen Establishments	%	Työntekijöitä Arbetsstagare Number of workers	%	Menetettyjä työtunteja Förlorade arbetstimmar Working hours idle	%
Lakko - Strejk - Ströke	1 662	1 736	94,7	220 660	96,3	1 931 780	99,2
Myötätuntolakko - Sympatistrej - Sympathetic strike	42	44	2,4	4 480	2,0	15 170	0,8
Työsulku - Lockout - Lock-out	1	1	0,1	30	0,0	240	0,0
Saarto - Blockad - Picketing	1	1	0,1	20	0,0	-	-
Kielt. ylityöstä - Vägrat utförda övertidsarbeten Refusal to work	22	24	1,2	2 500	1,1	-	-
Jarrutus - Maskning - Go-slow	20	20	1,1	1 160	0,5	-	-
Muu - Annan - Other	7	7	0,4	110	0,1	-	-
Yhteensä Sammanlagt Total	1 755	1 833	100,0	228 960	100,0	1 947 190	100,0

9. TYÖTAISTELUT, TOIMIPAIKAT, TYÖNTEKIJÄT, MENETETYT TYÖTUNNIT SEKÄ PALKAT TYÖTAISTELUJUHIN
 OSALLISTUNEIDEN TOIMIPAIKKOJEN MÄÄRÄN MUKAAN VUONNA 1979
 ARBETSKONFLIKTER, ARBETSSTÄLLEN, ARBETSAGARE, FÖRLORADE ARBETSTIMMAR SAMT LÖNER ENLIGT
 ANTAL ET ARBETSSTÄLLEN SOM BERÖRTS I ARBETSKONFLIKTERNA ÅR 1979
 LABOUR DISPUTES, ESTABLISHMENTS, WORKERS INVOLVED, WORKING HOURS IDLE AND GROSS WAGES
 LOST BY ESTABLISHMENTS INVOLVED IN DISPUTE IN 1979

Osallistuneet toimipaikat Berörda arbetsplatser Establishments involved	Fyötaisteluita Arbetskonflikter Labour disputes	Toimipaikkoja Arbetsställen Establishments	Osallistuneita työntekijöitä Berörda arbetstagar Workers involved	Menetettyjä työtunteja Förlorade arbetstimmar Working hours idle	Menetykset bruttopalkkoina Förlorade bruttolöner Gross wages lost	%
1 692	96,5	1 692	184 670	1 716 320	31 946 840	87,6
60	3,4	135	43 920	229 210	4 486 870	12,3
1	0,1	6	370	1 660	30 270	0,1
-	-	-	-	-	-	-
1 753	100,0	1 833	228 960	1 947 190	36 463 980	100,0
Yhteensä Sammanlagt Total						

10. TYÖTAISTELUT, TOIMIPALIKAT, TYÖNTEKIJÄT, MENETTYNYT TYÖTUNNIT SEKÄ PALKAT TYÖTAISTELUJEN
OSALLISTUNEIDEN TYÖNTEKIJÖIDEN MÄÄRÄN MUKAAN VUONNA 1979
ARBETSKONFLIKTER, ARBETSFÄLLEN, ARBETSTAGARE, FÖRLORADE ARBETSTIMMAR SAMT LÖNER ENLIGT
ANTALET BERÖRDA ARBETSTAGARE ÅR 1979
LABOUR DISPUTES, ESTABLISHMENTS, WORKERS INVOLVED, WORKING HOURS IDLE AND GROSS WAGES
LOST BY WORKERS INVOLVED IN DISPUTES IN 1979

Osallistuneet työntekijät Berörda arbetstagare Workers involved	Työtaisteluita Arbetskonflikter Labour disputes	Toimipaikkoja Arbetsställen Establishments	%	Osallistuneita työntekijöitä Berörda arbetstagare Workers involved	%	Menetettyjä työtunteja Förlorade arbetstimmar Working hours idle	%	Menetykset bruttopalkkoina Förlorade bruttolöner Gross wages lost	mk	%
Alle 10 työntekijää Under 10 arbetstagare Less than 10 workers	127	127	7,3	830	6,9	6 000	0,4	109 860	109 860	0,3
10 - 100 työntekijää 10 - 100 arbetstagare 10 - 100 workers	1 145	1 167	65,3	46 840	63,7	476 750	20,5	9 246 480	9 246 480	25,4
101 - 500 työntekijää 101 - 500 arbetstagare 101 - 500 workers	414	461	23,6	83 470	25,1	740 120	36,4	13 621 580	13 621 580	37,3
501 - 1 000 työntekijää 501 - 1 000 arbetstagare 501 - 1 000 workers	39	42	2,2	28 420	2,3	243 530	12,4	4 453 420	4 453 420	12,2
1 001 - 5 000 työntekijää 1 001 - 5 000 arbetstagare 1 001 - 5 000 workers	27	33	1,5	42 300	1,8	369 360	18,5	6 848 010	6 848 010	18,8
5 001 - 10 000 työntekijää 5 001 - 10 000 arbetstagare 5 001 - 10 000 workers	1	3	0,1	27 100	0,2	111 430	11,8	2 184 630	2 184 630	6,0
Yli 10 000 työntekijää Över 10 000 arbetstagare Over 10 000 workers	-	-	-	-	-	-	-	-	-	-
Yhteensä Sammanlagt Total	1 753	1 833	100,0	228 960	100,0	1 947 190	100,0	36 463 980	36 463 980	100,0

11. TYÖTAISTELUT, TOIMIPAIKAT, TYÖNTEKIJÄT, MENETTYNYT TYÖVUORNI SEKÄ PALKAT TYÖTAISTELUISSA
 MENETTYNYN TYÖPÄIVIEN MUKAAN VUONNA 1979
 ARBETSKONFLIKTER, ARBETSTÄLLEN, ARBETSTAGARE, FÖRLORADE ARBETSTIMMAR SAMT LÖNER ENLIGT
 FÖRLORADE ARBETSDAGAR ÅR 1979
 LABOUR DISPUTES, ESTABLISHMENTS, WORKERS INVOLVED, WORKING HOURS IDLE AND GROSS WAGES
 LOST BY WORKING DAYS IDLE IN 1979

Menetetty työpäivät Förlorade arbetsdagar Working days idle	Työtaisteluita Arbetskonflikter Labour disputes	Toimipaikkoja Arbetsställen Establishments	Osaallistuneita työntekijöitä Berörda arbetstagare Workers involved	Menetettyjä työtunteja Förlorade arbetstimmar Working hours idle	Menetykset bruttopalkkoina Förlorade bruttolöner Gross wages lost	%
Alle Under Less than 20 working days	722	736	22 300	45 790	845 010	2,3
20 - 99 työpäivää 20 - 99 arbetsdagar 20 - 99 working days	635	668	54 850	235 170	4 438 770	12,2
100 - 1 000 työpäivää 100 - 1 000 arbetsdagar 100 - 1 000 working days	355	380	85 830	736 340	13 547 370	37,2
1 001 - 5 000 työpäivää 1 001 - 5 000 arbetsdagar 1 001 - 5 000 working days	35	41	35 420	516 340	9 455 570	25,9
Yli 5 000 työpäivää Över 5 000 arbetsdagar Over 5 000 working days	6	8	30 560	413 550	8 177 260	22,4
Yhteensä Sammanlagt Total	1 753	1 833	228 960	1 947 190	36 463 980	100,0

12. TYÖTAISTELUT, TOIMIPAIKAT SEKÄ MENETETYT TYÖTUNNIT ILMOITETTUIEN NEUVOTTELUJEN MUKAAN VUONNA 1979
ARBETSKONFLIKTER, ARBETSSTÄLLEN SAMT FÖRLORADE ARBETSTIMMAR EFTER ANMÄLDA FÖRHANDLINGAR ÅR 1979
LABOUR DISPUTES, ESTABLISHMENTS AND WORKING HOURS IDLE BY NUMBER OF NEGOTIATIONS IN 1979

Työtaisteluita edeltäneitä neuvotteluita Förhandlingar innan arbetskon- flikten utbröt Negotiations before labour disputes	Työtaisteluita Arbetskonflikter Labour disputes	%	Toimipaikkoja Arbetsställen Establishments	%	Menetettyjä työtunteja Förlorade arbetstimmar Working hours idle	%
Kyllä - Ja - Yes	1 034	58,7	1 082	59,0	1 183 950	60,8
Ei - Nej - No	727	41,3	751	41,0	763 240	39,2
Yhteensä Sammanlagt Total	1 761	100,0	1 833	100,0	1 947 190	100,0

13. TYÖTAISTELUT, TOIMIPAIKAT SEKÄ MENETETYT TYÖTUNNIT TYÖEHTOSOPIMUKSEN VOIMASSAOLON MUKAAN VUONNA 1979
ARBETSKONFLIKTER, ARBETSSTÄLLEN SAMT FÖRLORADE ARBETSTIMMAR EFTER FÖREKOMSTEN AV KOLLEKTIVAVTAL ÅR 1979
LABOUR DISPUTES, ESTABLISHMENTS AND WORKING HOURS IDLE BY VALID COLLECTIVE AGREEMENT IN 1979

Työehtosopimus voimassa Gällande kollektivavtal Collective agreement is valid	Työtaisteluita Arbetskonflikter Labour disputes	%	Toimipaikkoja Arbetsställen Establishments	%	Menetettyjä työtunteja Förlorade arbetstimmar Working hours idle	%
Kyllä - Ja - Yes	1 752	99,9	1 832	99,9	1 947 120	100,0
Ei - Nej - No	1	0,1	1	0,1	70	0,0
Yhteensä Sammanlagt Total	1 753	100,0	1 833	100,0	1 947 190	100,0

14. TYÖTAISTELUT, TOIMIPAIKAT SEKÄ MENETETYT TYÖTUNNIT TYÖMARKKINAJÄRJESTÖJEN SUOSTUMUKSEN MUKAAN VUONNA 1979
ARBETSKONFLIKTER, ARBETSSTÄLLEN SAMT FÖRLORADE ARBETSTIMMAR EFTER ARBETSMARKNADSGIVANDE ÅR 1979
LABOUR DISPUTES, ESTABLISHMENTS AND WORKING HOURS IDLE BY CONSENT OF TRADE UNIONS IN 1979

Työmarkkinajärjestöjen suostumus Arbetsmarknadsorganisationernas medgivande Consent of trade unions	Työtaisteluita Arbetskonflikter Labour disputes	%	Toimipaikkoja Arbetsställen Establishments	%	Menetettyjä työtunteja Förlorade arbetstimmar Working hours idle	%
Kyllä - Ja - Yes	-	-	-	-	-	-
Ei - Nej - No	1 753	100,0	1 833	100,0	1 947 190	100,0
Yhteensä Sammanlagt Total	1 753	100,0	1 833	100,0	1 947 190	100,0

15. TYÖTAISTELUT JA TOIMIPAIKAT TYÖTAISTELUSTA TEHDYN ENNAKKOILMOITUKSEN MUKAAN VUONNA 1979
 ARBETSKONFLIKTER OCH ARBETSSTÄLLEN EFTER FÖRHANDSANMÄLAN OM ARBETSKONFLIKT ÅR 1979
 LABOUR DISPUTES AND ESTABLISHMENTS BY ADVANCE NOTICE OF LABOUR DISPUTE IN 1979

Ilmoitus työtaistelun toimeenpanosta Anmälan om igångsättande av arbetskonflikt Notice of execution of labour dispute	Työtaisteluita Arbetskonflikter Labour disputes	%	Toimipaikkoja Arbetsställen Establishments	%
Vastapuolelle tai valtak. sovittelijalle Åt motparten eller riksförlikningsmannen To opposing party or state arbitrator	24	1,4	24	1,3
Ei tehty ilmoitusta Anmälan har ej gjorts No notice	1 729	98,6	1 809	98,7
Yhteensä Sammanlagt Total	1 753	100,0	1 833	100,0

16. TYÖTAISTELUT JA TOIMIPAIKAT TYÖRIIDAN SOPIMUSTAVAN MUKAAN VUONNA 1979
 ARBETSKONFLIKTER OCH ARBETSSTÄLLEN EFTER FÖRLIKNINGSSÄTT ÅR 1979
 LABOUR DISPUTES AND ESTABLISHMENTS BY MADE OF SETTLEMENT OF LABOUR CONFLICT IN 1979

Riita sovittiin Förlikning uppnåddes Conflict solved by agreement	Työtaisteluita Arbetskonflikter Labour disputes	%	Toimipaikkoja Arbetsställen Establishments	%
Osapuolten kesken - Mellan parterna Between parties of labour conflict	659	37,4	686	37,5
Työmarkkinajärjestöjen välityksellä Genom arbetsmarknadsorganisationernas förmedling Through labour-market organisations	104	5,9	105	5,7
Muulla tavoin - På annat sätt - Other way	4	0,2	4	0,2
Määräaikainen - Tidsbegränsad arbetskonflikt Set period labour dispute	995	56,5	1 038	56,6
Yhteensä Sammanlagt Total	1 762	100,0	1 833	100,0

17. TYÖVAISTELUT, TOIMIPAIKAT, TYÖNTEKIJÄT SEKÄ MENETTEYTT TYÖTUUNNIT ILMOTETUN SYYN MUKAAN VUONNA 1979
 ARBETSKONFLIKTER, ARBETSSTÄLLEN, ARBETSTAGARE SAMT FÖRLORADE ARBETSTIMMAR EFTER UPPGIVEN ORSAK ÅR 1979
 LABOUR DISPUTES, ESTABLISHMENTS, WORKERS AND WORKING HOURS IDLE BY REPORTED MOTIVE IN 1979

Työtaistelun syy Arbetskonfliktens orsak Motive of labour dispute	Työtaiste- luita Arbetskon- flikter Labour disputes		Toimipaik- koja Arbets- ställen Establish- ments		Osallistuneita työntekijöitä Berörda arbetstigare Workers involved		Menetettyjä työtunteja Förlorade arbetstimmar Working hours idle	%	
	%	%	Suoraan Direkt	Välillisesti Indirekt Indirect	Yhteensä Sammanlagt Total				
Olosuhdemuutos - Förändrade förhållande - Change of conditions	24	1,4	24	1,3	940	120	1 060	6 710	0,3
Jälkeenjäätneisyys - Eftersläpning Wage level below average	202	11,5	205	11,2	13 680	490	14 170	145 070	7,5
Hinnoittelu - Prissättning Price-fixing	85	4,8	90	4,9	12 740	-	12 740	142 950	7,3
Muu palkkavaatimus - Övriga lönekrav - Other wage demand	630	35,8	664	36,2	67 040	250	67 290	741 540	38,1
Työvoiman vähennys - Reducering av arbetskraften - Reduced labour force	19	1,1	19	1,1	3 530	-	3 530	70 070	3,6
Tukitoimenpide - Stödåtgärder Sympathetic support	69	3,9	70	3,8	6 690	-	6 690	22 060	1,1
Työsuojell. erimielisyydet Oenighet i arbetarskydd Disagreement in labour welfare	34	1,9	37	2,0	32 050	10	32 060	130 150	6,7
Muu syy - Annan orsak Other motive	699	39,7	724	39,5	90 430	990	91 420	688 640	35,4
Yhteensä Sammanlagt Total	1 762	100,0	1 833	100,0	227 100	1 960	228 960	1 947 190	100,0

18. TYÖTAISTELUT, TOIMIPAIKAT, TYÖNTEKIJÄT SEKÄ MENETTYT TYÖUNNIT JA PALKAT TYÖNANTAJALIITTOJAIN VUONNA 1979
 ARBETSKONFLIKTER, ARBETSSTÄLLEN, ARBETSTAGARE SAMT FÖRLORADE ARBETSTIMMAR OCH LÖNER EFTER ARBETSGIVARFÖRBUND ÅR 1979
 LABOUR DISPUTES, ESTABLISHMENTS, WORKERS, WORKING HOURS IDLE AND WAGES LOST BY EMPLOYERS' ASSOCIATION IN 1979

Työnantajaliitto Arbetsgivarförbund Employers' association	Työtaisteluita Arbetskonflikter Labour disputes	Toimipaikkoja Arbetsställen Establishments	Työntekijöitä Arbetsstagare Workers	Työtaisteluun osallistuneita Av arbetskonfl. berörda Workers involved		Menettyjä työtunteja Förlorade arbetstimmar Working hours idle	Menetykset brutto- palkkoina Förlorade brutto- löner Gross wages lost (mk)
				Direkt Direct	Välillisesti Indirekt Indirect		
STK, AFC	1 733	1 811	333 080	225 900	1 840	1 942 230	36 373 630
LTK, AAC	7	7	1 020	520	20	1 610	24 360
Muu - Annat - Other	13	15	680	680	-	3 350	65 990
Yhteensä Sammanlagt Total	1 753	1 833	334 780	227 100	1 860	1 947 190	36 463 980

19. TYÖTAISTELUT, TOIMIPAIKAT, TYÖNTEKIJÄT SEKÄ MENETTYT TYÖUNNIT JA PALKAT TYÖNTEKIJÄALIITTOJAIN VUONNA 1979
 ARBETSKONFLIKTER, ARBETSSTÄLLEN, ARBETSTAGARE SAMT FÖRLORADE ARBETSTIMMAR OCH LÖNER EFTER ARBETSGIVARFÖRBUND ÅR 1979
 LABOUR DISPUTES, ESTABLISHMENTS, WORKERS, WORKING HOURS IDLE AND WAGES LOST BY EMPLOYEES' ASSOCIATION IN 1979

Työntekijäliitto Arbetsgivarförbund Employees' association	Työtaisteluita Arbetskonflikter Labour disputes	Toimipaikkoja Arbetsställen Establishments	Työntekijöitä Arbetsstagare Workers	Työtaisteluun osallistuneita Av arbetskonfl. berörda Workers involved		Menettyjä työtunteja Förlorade arbetstimmar Working hours idle	Menetykset brutto- palkkoina Förlorade brutto- löner Gross wages lost (mk)
				Direkt Direct	Välillisesti Indirekt Indirect		
SAK, FFC	1 731	1 808	332 920	225 870	1 860	1 936 320	36 219 490
TVK, TOC	4	6	380	370	-	1 620	33 300
SSTK, FTFC	17	17	1 460	840	-	8 820	200 490
AKAVA	1	1	10	10	-	30	700
Muu - Annat - Other	1	1	10	10	-	400	10 000
Yhteensä Sammanlagt Total	1 754	1 833	334 780	227 100	1 860	1 947 190	36 463 980

20. TYÖTAISTELUT, TOIMIPAIKAT, TYÖNTEKIJÄT SEKÄ MENETETYIT TYÖTUNNIT PALKANSAAJARYHMITÄIN VUONNA 1979
 ARBETSKONFLIKTER, ARBETSSTÄLLEN, ARBETSTAGARE SAMT FÖRLORADE ARBETSTIMMAR EFTER LÖNTAGARGRUPPER ÅR 1979
 LABOUR DISPUTES, ESTABLISHMENTS, WORKERS AND WORKING HOURS IDLE BY GROUPS OF WAGE EARNERS IN 1979

	Työtaisteluita Arbetskonflikter Labour disputes	Toimipaikkoja Arbetsställen Establishments	%	Osallistuneita työntekijöitä Berörda arbetstagare Involved in disputes		%	Menetettyjä työtunteja Förlorade arbetstimmar Working hours idle		%
				Suoraan Direkt	Välillisesti Indirekt		Yhteensä Sammanlagt Total		
Toimihenkilöt Funktionärer White-collar workers	30	34	1,7	3 160	20	1,4	23 170	1,2	
Työntekijät Arbetare Blue-collar workers	1 723	1 799	98,3	223 940	1 840	98,6	1 924 020	98,8	
Yhteensä Sammanlagt Total	1 753	1 833	100,0	227 100	1 860	100,0	1 947 190	100,0	

21. TYÖRIITAIN VIRALLISET SOVITTELUKSET VUONNA 1979
OFFICIELL FÖRLIKNING AV ARBETSKONFLIKTER ÅR 1979
OFFICIAL CONCILIATIONS OF LABOUR DISPUTES IN 1979

	Sovitteluiden lukumäärä Antal för- likningar <i>Number of conciliations</i>	S o v i t t e l u i t a F ö r l i k n i n g a r C o n c i l i a t i o n s		Sovinto ilman työtaistelua Förlikning utan arbetskonflikt <i>Conciliation without labour dispute</i>	Sovinto työn- seisauksen jälkeen Förlikning efter arbetskonflikt <i>Conciliation after labour dispute</i>
		Sovittelu koski Förlikningen gällde <i>Conciliation applied to</i>			
		Toimihen- kilöitä Funktionärer <i>White-collar workers</i>	Työnteki- jöitä Arbetare <i>Blue-collar workers</i>		
I neljännes kvartalet <i>quarter</i>	14	9	5	11	3
II neljännes kvartalet <i>quarter</i>	16	9	7	15	1
III neljännes kvartalet <i>quarter</i>	3	2	1	3	-
IV neljännes kvartalet <i>quarter</i>	4	-	4	3	1
Koko vuosi Hela året <i>Whole year</i>	37	20	17	32	5

22. TYÖRIITAIN VIRALLISET SOVITTELUKSET ALUEITTAIN VUONNA 1979
OFFICIELL FÖRLIKNING AV ARBETSKONFLIKTER REGIONSVIS ÅR 1979
OFFICIAL CONCILIATIONS BY AREA IN 1979

Valtakunnan sovittelijat Riksförlikningsmännen <i>State arbitrators</i>	S o v i t t e l u i t a F ö r l i k n i n g a r C o n c i l i a t i o n s					Koko maa Hela landet <i>Whole country</i>
	I piiri distriktet <i>district</i>	II piiri distriktet <i>district</i>	III piiri distriktet <i>district</i>	IV piiri distriktet <i>district</i>	V piiri distriktet <i>district</i>	
24	4	-	5	3	1	37