

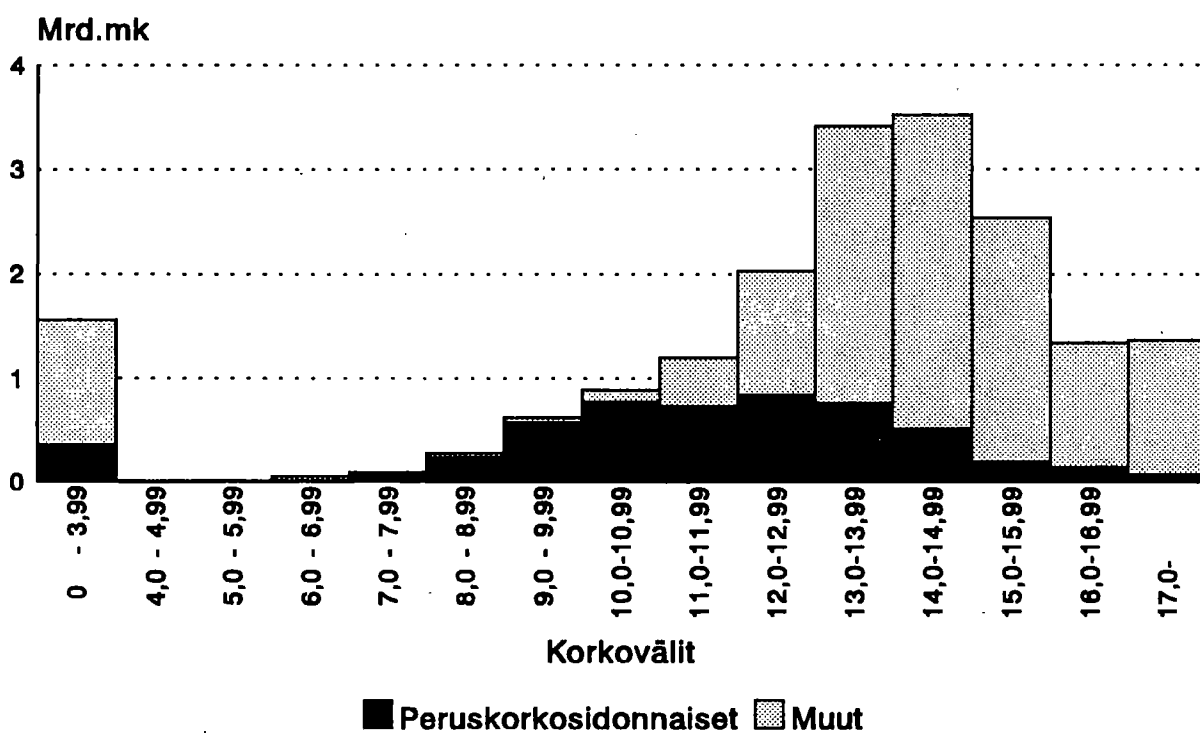
15. 06. 92

Korot

Räntor
1992, 1. neljännes - 1a kvartalet

11.6.1992

Järjestelemättömien markkaluottojen korkojakautuma korkosidonnaisuuksittain 31.3.1992



* Järjestelemättömien markkaluottojen keskikorko 12.83

* Peruskorkoon sidott. järjestelemättömien keskikorko 11.21

Sisällys Innehåll

	Sivu		Sidan
Katsaus kotimaisiin korkoihin maaliskuun lopussa 1992	3	Översikt över inhemska räntor vid slutet av mars 1992	3
I Korot kansainvälisillä rahoitus- markkinoilla		I Räntor på den internationella finansmarknaden	
I 1. Virallisten diskonttokorkojen muutokset	5	I 1. Ändringar av officiella diskonto- räntor	5
I 2. Korot lyhytaikaisilla rahoitusmark- kinoilla neljännesvuoden lopussa	6	I 2. Räntor på den kortfristiga finans- marknaden vid kvartalets slut	6
I 3. Korot pitkäaikaisilla rahoitusmarkkinoilla neljännesvuoden lopussa	7	I 3. Räntor på den långfristiga finans- marknaden vid kvartalets slut	7
II Korot Suomen rahoitusmarkkinoilla		II Räntor på den inhemska finansmarknaden	
II 1. Kotimaisia korkoja	8	II 1. Inhemska räntor	8
II 2. Rahalaitosten anto- ja ottolainauksen painotetut nimelliset keskikorot periodin lopussa	9	II 2. Vägda nominella medelräntor på pen- ninginstitutens ut- och inlåning vid periodens slut	9
II 3. Anto- ja ottolainauksen efek- tiiviset keskikorot vuosittain	10	II 3. Effektiva medelräntor på ut- och inlåning årligen	10
II 4. Rahalaitosten markka-antolainaus yleisölle, korkojakautuma 31.3.1992 ..	11	II 4. Penninginstitutens utlåning i mark till all- mänheten, räntefördelning 31.3.1992 ..	11
II 5. Asuntoluottojen korkojakautuma 31.3.1992	13	II 5. Räntefördelningen av bostadskrediter 31.3.1992	13
II 6. Rahalaitosten markkaottolainauksen korkojakautuma 31.3.1992	15	II 6. Räntefördelningen av penninginstitutens markinlånning 31.3.1992	15
II 7. Joukkovelkakirjojen efektiivisiä emissio- ja jälkimarkkinakorkoja	16	II 7. Effektiva emissions- och sekundär- marknadsräntor på masskuldebrevslån .	16
II 8. Talletuspankkien markkamääräisten yritysluottojen korot toimialoitain	17	II 8. Medelräntor för depositionsbankernas markkrediter till företag enligt närings- gren	17
Tuoteseloste	18	Produktdeklaration	18

Katsaus kotimaisiin korkoihin maaliskuun lopussa 1992

Markkatalletusten keskikorko nousi

Markkaluottojen keskikorko aleni miltei saman verran

Markkatalletuksia oli pankeissa maaliskuun lopussa 264 miljardia markkaa. Niiden keskikorko oli 7,34 prosenttia. Korko oli 0,15 prosenttiyksikköä korkeampi kuin vuoden vaihteessa. Markkatalletuksia oli 2 miljardia markkaa vähemmän kuin vuoden 1991 lopussa.

Markkaluotot vähenivät ensimmäisen neljänneksen aikana 4 miljardilla markalla 278 miljardiin markkaan. Markkaluottojen keskikorko oli 12,19. Tämä on 0,14 prosenttiyksikköä alempi kuin vuoden vaihteessa. Tämä johtui pääasiassa Heliboriin sidottujen luottojen keskikoron alenemisesta runsaalla prosenttiyksiköllä.

Asuntoluottojen osuus lainakannasta säilyi 42 prosenttina

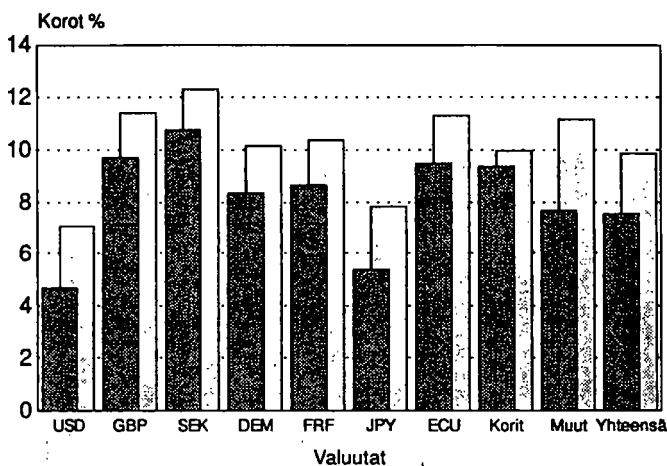
Asuntoluotot vähenivät miljardilla markalla vuoden 1992 ensimmäisen vuosineljänneksen aikana. Asuntoluottoja oli maaliskuun 1992 lopussa 118 miljardia markkaa. Peruskorkosidonnaisten asuntoluottojen osuus oli 62 prosenttia eli prosenttiyksikön verran vähemmän kuin vuoden vaihteessa.

Järjestelmättömät luotot

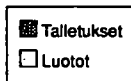
Pankkien markkaluottoihin sisältyi maaliskuun lopussa 19 miljardia markkaa järjestelmättömiä luottoja. Tästä oli peruskorkosidonnaisia luottoja 29 prosenttia. Järjestelmättömistä luotoista sijoittui korkoväliin 0-11,9 noin 25 prosenttia ja korkoväliin 12,0-16,9 noin 74 prosenttia. Järjestelmättömien markkaluottojen sopimuksen mukaisista koroista laskettu keskikorko oli 12,83.

Pankkien valuuttamääräiseen luotonantoon sisältyi vajaa 6 miljardia markkaa järjestelmättömiä luottoja, joiden keskikorko oli 9,66.

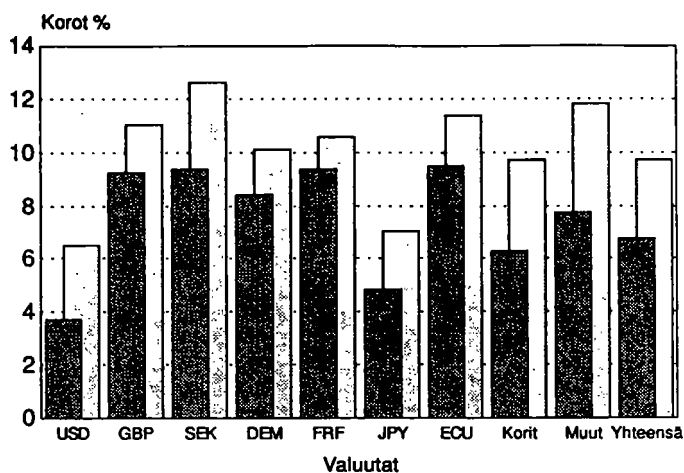
Valuuttaluottojen ja talletusten keskikorot
valuutoittain 31.12.1991




Valuuttatalletuksia 14 miljardia markkaa
Valuuttaluottoja 110 miljardia markkaa



Valuuttaluottojen ja talletusten keskikorot
valuutoittain 31.3.1992



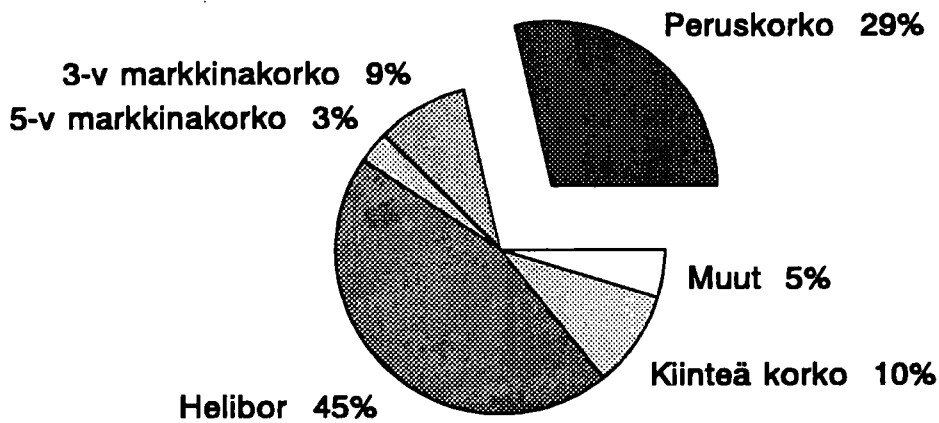
Valuuttatalletuksia 12 miljardia markkaa
Valuuttaluottoja 107 miljardia markkaa



Osasto 100
315-315000000000

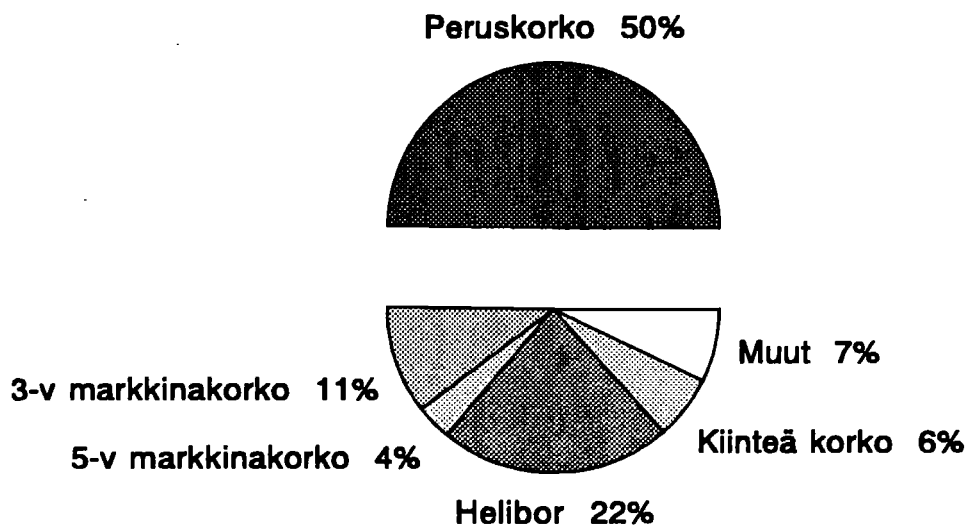
204217

Järjestelemättömien markkaluottojen jakaantuminen korkosidonnaisuuksittain



31.3.1992
19 mrd.markkaa

Markka-antolainauksen jakaantuminen korkosidonnaisuuksittain



31.3.1992
278 mrd.markkaa

**I Korot kansainvälisillä rahoitusmarkkinoilla
Räntor på den internationella finansmarknaden**

**I 1. Virallisten diskonttorkorkojen muutokset
Ändringar av officiella diskontoräntor**

	Korko Ränta	Muutospäivä Ändringsdag		Korko Ränta	Muutospäivä Ändringsdag
Saksa – Tyskland	5,00	29.6.89	Yhdysvallat – Förenta Staterna	7,00	24.2.89
	6,00	5.10.89		6,50	19.12.90
	6,50	1.2.91		6,00	1.2.91
	7,50	16.8.91		5,50	30.4.91
	8,00	20.12.91		5,00	13.9.91
Itävalta – Österrike	5,50	30.6.89		4,50	6.11.91
	6,50	6.10.89		3,50	20.12.91
	7,00	1.2.91	Ranska – Frankrike	9,50	31.8.77
	7,50	16.8.91			
	8,00	20.12.91	Italia – Italien	13,50	3.89
Belgia – Belgien	9,25	30.6.89		12,50	21.5.90
	10,25	6.10.89		11,50	13.5.91
	10,50	5.11.90		12,00	23.12.91
	7,50	17.6.91	Alankomaat – Nederländerna	6,00	30.6.89
	8,00	16.8.91		7,00	6.10.89
Kanada – Canada ¹⁾	8,50	20.12.91		7,25	2.11.90
	12,32	30.6.89		7,75	1.2.91
	12,45	30.9.89		8,00	16.8.91
	12,46	31.12.89		8,50	20.12.91
	13,38	31.3.90	Ruotsi – Sverige	9,50	28.4.89
	13,81	30.6.90		10,50	8.12.89
	12,70	30.9.90		12,00	16.3.90
	11,91	31.12.90		11,00	18.5.90
	9,93	31.3.91		11,50	23.11.90
	8,92	30.6.91		11,00	1.2.91
Tanska – Danmark	8,70	30.9.91		10,00	8.3.91
	7,58	31.12.91		9,00	31.5.91
	7,67	31.3.92		8,00	4.10.91
				8,50	17.1.92
			Sveitsi – Schweiz	5,50	30.6.89
	7,00	27.10.83		6,00	5.10.89
	8,00	23.3.90		7,00	16.8.91
	8,50	6.90			
	9,50	2.1.91	Japani – Japan	3,25	31.5.89
	9,00	22.5.91		3,75	11.10.89
9,50	16.8.91		4,25	25.12.89	
9,00	21.10.91		5,25	20.3.90	
9,50	20.12.91		6,00	30.8.90	
Espanja – Spanien	8,00	26.7.77		5,50	1.7.91
				5,00	14.11.91
				4,50	30.12.91
				3,75	1.4.92

I 2. Korot lyhytkaikalla rahoitusmarkkinoilla neljännesvuoden lopussa
Räntor på den kortfristiga finansmarknaden vid kvartalets slut

	1989			1990				1991				1992
	II	III	IV	I	II	III	IV	I	II	III	IV	I
Saksa – Tyskland	7,02	7,41	8,11	8,48	8,30	8,47	9,21	9,09	9,06	9,27	9,58	9,70
Itävalta – Österrike	6,86	7,18	7,88	8,22	8,45	8,52	8,87	9,27	9,30	9,51	9,73	9,64
Belgia – Belgien	9,37	9,15	9,20	9,68	9,63
Kanada – Canada	12,18	12,29	12,24	13,22	13,56	12,31	11,23	9,69	8,55	8,50	7,41	7,48
Tanska – Danmark	10,40	10,50	10,40	9,80	9,40	9,70	9,90	10,20
Espanja – Spanien	14,90	15,06	15,98	15,43	15,00	15,16	15,12	13,79	12,49	12,39	12,92	12,57
Yhdysvallat – Förenta Staterna	9,20	8,78	8,32	8,35	8,23	8,06	7,82	6,45	6,07	5,47	4,47	4,25
Ranska – Frankrike	8,99	9,35	10,89	10,67	10,07	10,35	10,27	9,43	9,71	9,43	10,11	10,12
Italia – Italien	12,57	12,67	12,75	13,06	11,98	11,90	12,39	13,14	11,36	11,43	12,25	12,45
Norja – Norge	11,03	11,00	12,50	11,93	11,46	10,82	11,66	10,71	10,23	10,54	10,80	10,36
Alankomaat – Nederländerna	7,17	7,58	8,51	8,74	8,36	8,51	9,40	9,13	9,15	9,30	9,70	9,61
Yhdistynyt Kuningaskunta – Förenade Kungadömet	14,15	14,02	15,12	15,29	14,97	14,91	13,31	12,40	11,24	10,29	10,79	10,62
Ruotsi – Sverige	11,56	11,61	12,29	14,64	12,56	13,07	14,36	12,10	10,61	10,27	13,63	11,70
Sveitsi – Schweiz	7,20	7,51	8,29	9,00	8,82	8,19	8,82	8,30	7,97	8,01	8,12	8,34
Japani – Japan	4,46	4,88	5,80	6,33	6,86	7,41	7,61	7,63	7,41	6,62	5,77	4,76
Australia – Australien	18,30	18,35	17,80	15,45	15,10	13,55	12,05	11,60	10,50	9,55	7,70	7,55
Irlanti – Irland	8,93	10,09	10,94	11,46	9,97	10,45	10,58	9,86	9,77	9,65	9,86	..
Uusi Seelanti – Nya Zeeland	13,03	11,95	9,85	8,90	7,85	..
Dollarimääräiset (US \$) eurotalletukset Lontoossa Eurodepositioner (US \$) i London	9,32	8,93	8,44	8,43	8,28	8,12	7,85	6,51	6,14	5,53	4,52	4,32

Tiedot on saatu julkaisusta "OECD Financial Statistics". Kuvatut korot ovat kolmen kuukauden lainojen korkoja.
Uppgifterna är tagna ur publikationen "OECD Financial Statistics". Räntorna gäller räntor för tre månaders lån.

I 3. Korot pitkäaikaisilla rahoitusmarkkinoilla neljännesvuoden lopussa
Räntor på den långfristiga finansmarknaden vid kvartalets slut

	1989			1990				1991				1992
	II	III	IV	I	II	III	IV	I	II	III	IV	I
Saksa – Tyskland	6,90	7,00	7,50	8,90	8,90	9,10	8,90	8,50	8,40	8,50	8,30	8,00
Itävalta – Österrike	7,17	7,17	7,85	8,75	8,81	8,98	8,80	8,47	8,53	8,68	8,65	8,32
Belgia – Belgien	8,40	8,60	9,67	9,91	9,80	10,43	9,99	9,41	9,39	9,17	9,04	8,81
Kanada – Canada	9,63	9,71	9,69	10,84	10,75	11,10	10,41	9,94	10,23	9,78	9,06	9,31
Tanska – Danmark	9,70	10,00	10,80	10,90	10,40	11,00	10,50	9,40	9,50	9,10	8,80	8,70
Espanja – Spanien	13,78	13,73	14,49	14,86	14,49	15,14	14,54	13,15	11,92	11,58	11,87	11,25
Yhdysvallat – Förenta Staterna	8,40	8,31	8,02	8,74	8,62	9,11	8,31	8,38	8,54	7,96	7,58	7,93
Ranska – Frankrike	8,96	9,18	9,80	10,21	10,10	11,11	10,53	9,66	9,59	9,30	9,19	9,13
Italia – Italien	11,44	11,84	12,30	12,43	11,32	11,60	11,96	11,69	11,06	11,24	11,25	10,94
Norja – Norge	10,85	10,53	10,91	10,91	10,72	10,60	10,61	10,36	9,80	9,80	9,74	9,42
Alankomaat – Nederländerna	7,19	7,23	7,76	8,99	8,97	9,17	9,06	8,66	8,65	8,77	8,70	8,29
Yhdistynyt Kuningaskunta – Förenade Kungadömet	9,88	9,62	9,96	11,46	11,01	11,32	10,42	10,06	10,34	9,54	9,56	9,54
Ruotsi – Sverige	11,12	10,98	12,55	13,75	12,89	13,35	12,30	11,33	10,60	10,18	10,00	9,39
Sveitsi – Schweiz	5,12	5,40	5,75	6,58	6,17	6,54	6,68	6,15	5,98	6,24	6,35	6,57
Japani – Japan	5,16	5,12	5,87	7,36	7,06	8,62	7,06	6,89	7,12	6,11	5,53	5,33
Australia – Australien	13,45	13,60	12,85	13,45	13,45	13,65	12,05	11,35	11,15	10,30	9,40	9,90
Irlanti – Irland	9,96	8,94	9,28	10,43	9,66	10,56	9,90	9,25	9,24	9,23	8,85	..
Uusi Seelanti – Nya Zeeland	13,03	12,45	12,52	12,40	12,12	12,80	12,26	11,05	9,74	8,98	8,97	..

Kuvatut korot ovat valtion pitkäaikaisen obligaatioiden jälkimarkkinoiden korkoja.
Räntorna är sekundärmarknadsräntor på statens långfristiga obligationer.

**II Korot Suomen rahoitusmarkkinoilla
Räntor på den inhemska finansmarknaden**

II 1. Kotimaisia korkoja – inhemska räntor

	1991							1992				
	VI	VII	VIII	IX	X	XI	XII	I	II	III	IV	V
1.A. Suomen Pankin korkoja - Finlands Banks räntor												
Peruskorko - Grundränta	8,50	8,50	8,50	8,50	8,50	8,50	8,50	8,50	8,50	8,50	8,50	9,50
Päiväluottokorko - Dagslåneränta	15,00	15,00	15,00	15,00	15,00	16,25	15,00	15,00	15,00	15,00	15,00	15,00
Päivätalletuskorko - Dagsdepositionsränta	4,00	4,00	4,00	4,00	4,00	4,00	4,00	4,00	4,00	4,00	4,00	4,00
1.B. Markkinakorkoja – Marknadsräntor												
Helibor												
1 kk – 1 mån	11,29	10,09	10,62	14,80	15,95	16,75	12,55	12,09	11,78	12,95	15,94	14,05
2 kk – 2 mån	11,25	10,39	10,86	13,75	14,78	15,33	12,69	12,18	11,74	12,54	14,66	13,87
3 kk – 3 mån	11,25	10,69	11,09	13,20	14,38	14,66	12,78	12,26	11,74	12,38	14,21	13,73
6 kk – 6 mån	11,41	11,19	11,28	12,45	13,01	13,25	12,71	12,33	11,74	12,08	13,38	13,28
9 kk – 9 mån	11,50	11,38	11,39	12,15	12,59	12,92	12,66	12,37	11,75	12,01	13,13	13,15
12 kk – 12 mån	11,56	11,52	11,50	12,07	12,46	12,77	12,63	12,39	11,75	11,99	13,04	13,10
Pitkäaikaiset korot – Långfristiga räntor												
3 vuotta – 3 år	11,5	11,8	11,7	11,7	11,8	12,4	12,7	12,5	12,1	12,1	12,8	13,0
5 vuotta – 5 år	11,5	11,7	11,7	11,7	11,7	12,3	12,7	12,5	12,0	12,1	12,7	12,9
1.C. Rahalaitosten keskkorkoja – Penninginstitutens medelräntor												
Uusi antolainaus yhteensä – Ny utlåning totalt	13,54	13,19	13,09	13,96	14,01	14,16	12,51	13,41	13,47	13,81	14,06	..
Markkinarahaottolainaus – Marknadspenninginlåning	12,35	11,52	11,78	13,45	13,97	13,93	12,56	12,38	12,48	12,41
Markkinaraha-antolainaus – Marknadspenningutlåning	11,98	11,27	11,66	13,54	13,85	13,76	12,63	12,35	12,51	12,49
1.D. Joukkovelkakirjojen emissio- korkoja – Emissionsräntor på masskuldebrev												
Yleisölainat yhteensä – Lån för allmänheten sammanlagt	11,07	10,76	11,23	11,25	11,14	11,21	12,22	11,87	11,34	11,41	11,99	..
Valtion yleisölainat – Statens lån för allmänheten	10,91	11,13	11,18	11,19	11,05	11,21	12,08	11,73	11,28	11,30	11,99	..
Erillislainat yhteensä – Lån för andra än allmänheten	12,02	12,21	11,90	10,41	11,09	11,39	12,22	9,47	11,44	11,50	11,44	..
1.E. Osakkeiden efektiivinen osinko- tuotto – Effektiv dividend på aktier												
	3,29	3,53	3,48	3,83	4,26	4,18	4,42	3,82	3,10	2,80	2,57	2,45

**II 2. Rahalaitosten anto- ja ottolainauksen painotetut nimelliset keskkorot periodin lopussa
Vägda nominella medelräntor på penninginstitutens ut- och inlåning vid periodens slut**

	1989			1990				1991				1992
	II	III	IV	I	II	III	IV	I	II	III	IV	I
2.A. Rahalaitosten antolainauksen painotetut nimelliset keskkorot (lainaus yleisölle) – Vägda nominella medelräntor på penninginstitutens utlåning (åt allmänheten)												
Markkamääräinen antolainaus – Utlåning i mark												
Liikepankit – Affärsbanker	10,16	10,33	11,76	11,72	11,38	11,36	11,92	12,32	11,87	12,07	12,05	12,04
Säästöpankit – Sparbanker	10,55	10,58	11,87	12,11	11,97	12,05	12,38	12,57	12,43	12,16	12,56	12,22
Osuuspankit – Andelsbanker	10,46	10,63	11,72	12,11	11,80	11,90	12,28	12,57	12,28	12,30	12,62	12,44
Yhteensä – Sammanlagt	10,34	10,47	11,78	11,91	11,63	11,67	12,13	12,45	12,12	12,15	12,33	12,19
Ulkomaalaisten rahalaitokset – Utlandsägda penninginstitut	10,24	9,35	10,12	10,46	10,08	9,41	9,75	9,89	11,41	11,71	11,79	11,85
Ulkomaan rahan määräinen antolainaus – Utlåning i valuta												
Kotimaiset pankit yhteensä – Inhemiska banker sammanlagt	9,74	9,88	9,77
Ulkomaalaisten rahalaitokset – Utlandsägda penninginstitut	8,55	8,44	9,14	8,94	8,86	8,95	9,14	8,91	8,64	8,86	7,84	7,79
2.B. Rahalaitosten ottolainauksen painotetut nimelliset keskkorot (lainaus yleisöltä) – Vägda nominella medelräntor på penninginstitutens inlåning (av allmänheten)												
Markkamääräinen ottolainaus – Inlåning i mark												
Liikepankit – Affärsbanker	5,26	5,39	6,17	6,08	6,08	6,29	6,11	7,15	6,76	6,81	6,84	7,18
Säästöpankit – Sparbanker	5,61	5,59	6,75	6,69	6,61	6,56	6,45	7,62	7,66	7,45	7,67	7,59
Osuuspankit – Andelsbanker	5,56	5,64	6,85	6,83	6,47	6,51	6,43	7,53	7,21	7,09	7,33	7,35
Yhteensä – Sammanlagt	5,44	5,51	6,51	6,43	6,32	6,42	6,29	7,38	7,13	7,06	7,19	7,34
Ulkomaalaisten rahalaitokset – Utlandsägda penninginstitut	7,49	6,39	9,28	10,40	9,83	10,41	12,19	17,38	10,69	10,10	10,02	10,95
Ulkomaan rahan määräinen ottolainaus – Inlåning i valuta												
Kotimaiset pankit yhteensä – Inhemiska banker sammanlagt	6,95	7,55	6,83
Ulkomaalaisten rahalaitokset – Utlandsägda penninginstitut	8,87	10,20	10,81	10,78	7,85	8,51	8,30	9,22	8,99	7,91	9,99	8,06

II 3. Anto- ja ottolainauksen efektiiviset keskkorot vuosittain
Effektiva medelräntor på inhemsk ut- och inlåning årligen

3.A.1. Kotimaisen antolainauksen efektiivinen keskkorko
(lainaus yleisölle), m.l. valtion varoista välitetyt luotot -
Effektiv medelränta på inhemsk utlåning (krediter till
allmänheten), inkl. krediter förmedlade ur statsmedel

	1986	1987	1988	1989	1990	1991*
Liikepankit – Affärsbanker	8,98	8,93	9,02	10,04	11,14	10,79
Säästöpankit – Sparbanker	9,59	9,62	11,19	10,96	12,07	12,21
Osuuspankit – Andelsbanker	9,06	9,09	9,95	10,67	12,00	12,20
Postipankki – Postbanken ¹⁾	9,04	8,52	–	–	–	–
Yhteensä – Sammanlagt	9,13	9,07	9,66	10,38	11,53	11,36

3.A.2. Kotimaisen ottolainauksen efektiivinen keskkorko
(lainaus yleisöltä) – **Effektiv medelränta på inhemsk**
inlåning av allmänheten

	1986	1987	1988	1989	1990	1991*
Liikepankit – Affärsbanker	4,78	4,72	5,06	5,83	6,46	6,91
Säästöpankit – Sparbanker	4,76	4,55	5,26	5,77	6,67	7,33
Osuuspankit – Andelsbanker	4,62	4,39	5,10	5,58	6,49	6,99
Postipankki – Postbanken ¹⁾	3,44	3,72	–	–	–	–
Yhteensä – Sammanlagt	4,58	4,48	5,13	5,75	6,52	7,04

3.A.3. Anto- ja ottolainauksen efektiivinen korkoero – Effektiv
räntedifferens för ut- och inlåning

	1986	1987	1988	1989	1990	1991*
Liikepankit – Affärsbanker	4,20	4,21	3,96	4,21	4,68	3,88
Säästöpankit – Sparbanker	4,83	5,07	5,93	5,19	5,40	4,88
Osuuspankit – Andelsbanker	4,44	4,70	4,85	5,09	5,51	5,21
Postipankki – Postbanken ¹⁾	5,60	4,80	–	–	–	–
Yhteensä – Sammanlagt	4,55	4,59	4,53	4,63	5,01	4,32

3.B.1. Kotimaisen, markkamääräisen antolainauksen efektiivinen
keskkorko (lainaus yleisölle), p.l. valtion varoista välitetyt
luotot – Effektiv medelränta på inhemsk utlåning i mark
(krediter till allmänheten), exkl. krediter förmedlade ur
statsmedel

	1986	1987	1988	1989	1990	1991*
Liikepankit – Affärsbanker	9,08	9,65	10,00	10,69	12,03	11,66
Säästöpankit – Sparbanker	9,88	9,87	10,66	11,29	12,47	12,21
Osuuspankit – Andelsbanker	9,65	9,65	10,51	10,67	12,53	11,94
Postipankki – Postbanken ¹⁾	9,23	8,99	–	–	–	–
Yhteensä – Sammanlagt	9,42	9,64	10,30	10,85	12,26	11,88

3.B.2. Kotimaisen, markkamääräisen ottolainauksen efektiivinen
keskkorko (lainaus yleisöltä) – Effektiv medelränta på
inhemsk inlåning i mark av allmänheten

	1986	1987	1988	1989	1990	1991*
Liikepankit – Affärsbanker	4,55	4,64	5,01	5,63	6,26	6,85
Säästöpankit – Sparbanker	4,76	4,55	5,26	5,77	6,67	7,33
Osuuspankit – Andelsbanker	4,62	4,39	5,10	5,57	6,49	7,05
Postipankki – Postbanken ¹⁾	3,30	3,67	–	–	–	–
Yhteensä – Sammanlagt	4,48	4,44	5,10	5,66	6,43	7,04

3.B.3. Anto- ja ottolainauksen efektiivinen korkoero – Effektiv
räntedifferens för ut- och inlåning

	1986	1987	1988	1989	1990	1991*
Liikepankit – Affärsbanker	4,53	5,01	4,99	5,06	5,77	4,81
Säästöpankit – Sparbanker	5,12	5,32	5,40	5,52	5,80	4,88
Osuuspankit – Andelsbanker	5,03	5,26	5,41	5,10	6,04	4,89
Postipankki – Postbanken ¹⁾	5,93	5,32	–	–	–	–
Yhteensä – Sammanlagt	4,94	5,20	5,20	5,19	5,83	4,84

* Ennakkotieto – Preliminär uppgift

¹⁾Vuodesta 1988 lähtien Postipankin tiedot sisältyvät liikepankkeihin.

¹⁾Fr.o.m år 1988 ingår Postbankens uppgifter i uppgifterna om affärsbanker.

II 4. RAHALAITOSTEN MARKKA-ANTOLAINAUS YLEISÖLLE 31.3.1992 (MILJ. MK)
 KORKOJAKAUTUMAT KORKOSIDONNAISUUDEN MUKAAN
 PENNINGINSTITUTENS MARKKUTLÄNING TILL ALLMÄNHETEN 31.3.1992 (MILJ. MK)
 RÄNTEFÖRDELNINGEN ENLIGT RÄNTEBINDNING

Korkoja- kautuma	Peruskorko- sidonnaiset luotot Grundränte- bundna krediter	Markkinakorkosidonnaiset luotot Krediter bundna vid marknadsräntor			Kiinteäkor- koiset luotot Krediter med fast räntä	Muut Övriga	Yhteensä Summa
		3 vuoden 3 års	5 vuoden 5 års	Helibor Helibor			
0- 0,249	1138,7	184,2	29,3	939,2	1175,2	16,0	3482,7
0,25- 0,499	5,3	-	-	-	1,6	-	6,9
0,50- 0,749	0,1	-	-	0,0	21,3	-	21,4
0,75- 0,999	0,2	-	-	0,0	0,1	-	0,4
1,00- 1,249	91,0	-	0,5	0,0	125,6	0,0	217,2
1,25- 1,499	6,5	-	-	4,8	15,9	0,1	27,3
1,50- 1,749	10,6	0,1	-	0,1	5,4	0,0	16,2
1,75- 1,999	1,2	0,0	-	0,0	0,9	-	2,2
2,00- 2,249	39,6	0,6	-	0,6	54,0	0,1	94,9
2,25- 2,499	0,4	-	-	-	0,0	0,0	0,4
2,50- 2,749	16,7	-	-	4,9	23,4	0,0	45,0
2,75- 2,999	7,0	-	-	15,5	21,2	-	43,8
3,00- 3,249	49,5	1,6	-	23,5	22,7	0,0	97,3
3,25- 3,499	8,4	-	-	0,0	-	0,0	8,4
3,50- 3,749	29,0	-	-	11,1	13,8	0,0	53,9
3,75- 3,999	1,7	0,1	-	2,8	10,5	-	15,0
4,00- 4,249	65,6	0,0	-	10,1	8,5	0,1	84,3
4,25- 4,499	15,1	-	-	2,0	15,6	0,9	33,7
4,50- 4,749	45,7	-	0,3	10,4	24,7	0,2	81,2
4,75- 4,999	0,3	2,0	-	0,0	1,4	-	3,8
5,00- 5,249	187,4	21,6	2,4	69,7	139,7	0,2	421,1
5,25- 5,499	32,3	-	-	11,0	1,8	0,0	45,0
5,50- 5,749	55,8	-	0,3	6,1	54,7	0,0	116,8
5,75- 5,999	15,7	-	-	5,0	26,3	-	47,0
6,00- 6,249	120,4	4,2	0,9	1,4	97,4	0,2	224,5
6,25- 6,499	248,9	0,2	0,4	27,4	1,0	-	277,9
6,50- 6,749	41,1	1,6	0,1	5,0	7,3	0,0	55,2
6,75- 6,999	14,6	1,7	-	3,0	2,0	-	21,3
7,00- 7,249	332,6	3,5	0,8	8,8	155,9	6,4	508,1
7,25- 7,499	76,5	11,7	-	194,7	0,9	1,6	285,4
7,50- 7,749	1511,4	1,2	0,2	2,8	109,1	45,7	1670,4
7,75- 7,999	186,4	2,3	0,6	10,2	217,5	0,8	417,8
8,00- 8,249	1203,4	17,0	3,7	7,8	94,2	1,1	1327,3
8,25- 8,499	1140,9	25,7	3,7	3,9	151,5	0,9	1326,6
8,50- 8,749	9468,2	55,3	6,0	20,6	702,9	35,8	10288,7
8,75- 8,999	1047,3	17,6	5,5	27,8	102,1	1,7	1202,0
9,00- 9,249	3953,1	46,6	23,5	141,6	531,7	43,1	4739,6
9,25- 9,499	1754,1	16,7	13,3	73,8	280,7	9,2	2147,8
9,50- 9,749	10108,1	72,8	24,8	31,1	504,0	732,9	11473,8
9,75- 9,999	1948,4	53,8	27,4	8,9	103,5	3,7	2145,8
10,00-10,249	15388,1	143,3	50,1	102,6	518,5	638,0	16840,7
10,25-10,499	3350,8	58,4	50,6	37,1	182,4	13,6	3692,8
10,50-10,749	15461,6	154,4	95,9	23,1	270,2	63,1	16068,4
10,75-10,999	6214,5	166,2	160,8	30,2	439,4	64,6	7075,6
11,00-11,249	11963,9	265,2	178,8	466,4	493,5	7341,2	20709,0
11,25-11,499	4410,3	162,6	197,1	368,6	513,3	30,5	5682,5
11,50-11,749	6966,2	522,1	435,2	554,1	390,0	46,9	8914,5
11,75-11,999	4457,8	691,3	524,9	475,3	494,4	32,2	6676,0
12,00-12,249	6906,0	944,7	521,8	1227,3	784,6	47,9	10432,3
12,25-12,499	3402,5	864,3	297,1	1383,6	340,1	284,4	6572,0
12,50-12,749	4902,7	1757,1	537,3	2288,2	554,0	347,3	10386,6
12,75-12,999	3259,2	1728,7	402,5	3353,1	517,5	467,4	9728,4
13,00-13,249	3949,6	1987,1	526,6	3565,4	482,4	409,5	10920,5
13,25-13,499	1406,7	1368,7	280,2	4099,1	162,9	699,8	8017,3
13,50-13,749	3143,7	2926,8	642,5	3397,3	405,6	422,1	10938,1
13,75-13,999	1120,1	2257,3	357,7	4117,4	549,9	880,0	9282,5
14,00-14,249	1808,0	2136,7	475,7	3330,3	499,2	546,2	8796,0
14,25-14,499	494,6	1379,6	347,2	5671,8	284,7	2806,5	10984,3
14,50-14,749	1153,4	2198,2	613,5	3146,0	411,6	609,9	8132,7
14,75-14,999	475,0	1550,7	575,3	4073,3	235,7	1063,3	7973,3
15,00-15,249	813,9	1641,8	612,1	2595,9	778,6	349,6	6791,9

Taulukko II 4. jatkuu - Tabell II 4. fortsätter

Korkoja- kautuma	Peruskorko- sidonnaiset luotot	Markkinakorkosidonnaiset luotot			Kiinteäkor- koiset luotot	Muut	Yhteensä
		Krediter	bundna	vid marknadsräntor			
Ränte- fördelning	Grundränte- bundna	3 vuoden 3 års	5 vuoden 5 års	Helibor Helibor	Krediter med fast ränta	Övriga	Summa
15.25-15.499	175.1	981.8	351.3	4294.5	118.3	567.8	6488.9
15.50-15.749	487.7	1205.6	496.7	1835.9	397.2	399.6	4822.6
15.75-15.999	163.4	817.8	266.8	1998.7	131.2	191.3	3569.2
16.00-16.249	374.3	537.8	211.5	1281.6	639.7	286.7	3331.6
16.25-16.499	116.7	248.3	91.7	1757.1	81.1	97.8	2392.7
16.50-16.749	243.9	227.1	109.1	2040.1	309.7	110.2	3040.1
16.75-16.999	148.6	134.4	70.5	672.6	192.2	47.9	1266.2
17.00-17.249	202.3	87.0	52.9	684.2	422.2	126.6	1575.2
17.25-17.499	45.7	37.7	30.5	553.8	48.4	15.8	732.0
17.50-17.749	131.0	39.0	32.7	314.4	406.6	29.4	953.0
17.75-17.999	25.0	19.2	19.0	266.1	112.6	4.5	446.6
18.00-18.249	64.2	18.5	15.3	184.5	370.1	52.0	704.5
18.25-18.499	6.7	5.0	5.4	126.9	28.9	1.1	173.9
18.50-18.749	17.9	5.6	7.8	90.4	95.5	5.0	222.2
18.75-18.999	4.1	2.9	2.7	46.2	14.0	0.3	70.3
19.00-19.249	11.8	2.1	3.4	33.2	77.0	14.8	142.3
19.25-19.499	16.5	1.2	0.6	12.2	5.6	0.3	36.4
19.50-19.749	5.2	1.2	1.3	13.9	21.7	1.0	44.2
19.75-19.999	5.3	1.0	0.7	27.6	5.8	0.2	40.5
20.00-20.249	3.4	0.2	0.2	7.6	23.1	14.1	48.7
20.25-20.499	3.8	0.0	0.2	3.4	4.4	0.0	11.9
20.50-20.749	2.7	0.4	0.0	2.1	2.9	0.2	8.3
20.75-20.999	0.2	-	0.0	5.2	3.3	0.0	8.7
21.00-21.249	0.5	0.0	0.2	1.3	4.1	12.8	18.9
21.25-21.499	0.1	0.1	0.0	1.5	0.2	0.0	1.9
21.50-21.749	0.2	0.0	-	1.1	0.4	0.5	2.2
21.75-21.999	-	-	-	2.1	0.5	0.0	2.6
22.00-22.249	1.1	0.0	0.0	0.3	1.8	3.0	6.2
22.25-22.499	0.0	-	-	0.7	0.6	-	1.3
22.50-22.749	0.1	-	-	2.3	0.1	-	2.5
22.75-22.999	0.0	-	-	1.1	0.1	-	1.2
23.00-23.249	0.1	-	-	0.1	0.4	-	0.6
23.25-23.499	-	-	0.0	0.7	0.0	-	0.7
23.50-23.749	0.1	-	-	0.4	0.0	-	0.5
23.75-23.999	-	-	-	0.7	0.0	-	0.8
24.00-24.249	0.0	-	-	0.1	0.1	-	0.3
24.25-24.499	-	-	-	0.0	33.0	-	33.0
24.50-24.749	0.0	-	-	0.1	0.1	-	0.3
24.75-24.999	0.0	-	-	0.1	0.0	-	0.1
25.00-25.249	0.1	-	-	0.1	2.1	0.1	2.4
25.25-25.499	0.0	-	-	0.1	0.0	-	0.1
25.50-25.749	0.0	0.1	-	0.0	0.0	-	0.2
26.00-26.249	0.3	-	-	0.1	0.0	-	0.4
26.25-26.499	-	-	-	-	0.0	-	0.0
27.00-27.249	-	-	-	0.0	-	-	0.0
27.25-27.499	-	-	-	0.1	-	-	0.1
27.50-27.749	0.1	-	-	-	-	-	0.1
27.75-27.999	-	-	-	0.1	-	-	0.1
28.00-28.249	0.0	-	-	0.1	-	-	0.1
28.50-28.749	0.1	-	-	-	-	-	0.1
28.75-28.999	-	-	-	0.1	-	-	0.1
29.00-29.249	0.0	-	-	-	-	-	0.0
29.75-29.999	0.0	-	-	0.1	-	-	0.1
30.25-30.499	-	-	-	0.2	-	-	0.2
30.50-30.749	-	-	-	0.2	-	-	0.2
30.75-30.999	-	-	-	0.0	-	-	0.0
31.00-31.249	-	-	-	0.2	0.1	-	0.4
YHTEENSÄ -							
SUMMA	138286.5	29821.0	9797.3	62258.4	17690.0	20048.0	277901.3
KESKIKORKO -							
MEDELKRÄNTA	10.88	13.73	13.64	14.07	11.72	12.79	12.19

II 5. RAHALAITOSTEN MYÖNTÄMÄT, NOSTETUT ASUNTOLUOTOT 31.3.1992 (MILJ. MK)
 KORKOJAKAUTUMAT KORKOSIDONNAISUUDEN MUKAAN
 FRÅN PENNINGINSTITUTEN BEVILJADE, LYFTA BOSTADSKREDITER 31.3.1992 (MILJ. MK)
 RÄNTEFÖRDELNINGEN ENLIGT RÄNTEBINDNING

Korkoja- kautuma	Peruskorko- sidonnaiset luotot Grundränte- bundna krediter	Markkinakorkosidonnaiset luotot Krediter bundna vid marknadsräntor			Kiinteäkor- koiset luotot Krediter med fast ränta	Muut Övriga	Yhteensä Summa
		3 vuoden 3 års	5 vuoden 5 års	Helibor Helibor			
0- 0.249	333,7	68,4	1,0	55,0	57,1	3,9	519,1
0,25- 0.499	2,1	-	-	-	-	-	2,1
0,75- 0.999	0,1	-	-	-	-	-	0,1
1,00- 1.249	58,7	-	0,2	-	2,8	-	61,8
1,25- 1.499	0,2	-	-	-	-	-	0,2
1,50- 1.749	0,2	-	-	-	-	-	0,2
1,75- 1.999	0,5	-	-	-	-	-	0,5
2,00- 2.249	0,1	0,1	-	-	0,5	-	0,7
2,50- 2.749	0,3	-	-	-	-	-	0,3
2,75- 2.999	1,0	-	-	-	-	-	1,0
3,00- 3.249	5,5	-	-	0,9	3,8	-	10,2
3,50- 3.749	2,8	-	-	-	0,7	-	3,5
3,75- 3.999	0,5	0,1	-	-	6,7	-	7,2
4,00- 4.249	6,6	-	-	-	0,6	-	7,2
4,25- 4.499	1,0	-	-	-	-	-	1,0
4,50- 4.749	33,1	-	0,3	-	3,9	0,1	37,4
4,75- 4.999	0,0	0,3	-	-	-	-	0,4
5,00- 5.249	63,6	2,7	-	1,0	15,3	0,2	82,7
5,25- 5.499	3,0	-	-	-	0,1	-	3,1
5,50- 5.749	8,4	-	-	-	0,8	-	9,2
5,75- 5.999	3,9	-	-	-	-	-	3,9
6,00- 6.249	28,2	1,4	0,2	0,3	11,4	-	41,5
6,25- 6.499	71,3	0,1	-	4,0	0,4	-	75,8
6,50- 6.749	5,9	0,5	-	0,1	0,6	0,0	7,1
6,75- 6.999	7,3	0,4	-	1,0	0,1	-	8,8
7,00- 7.249	30,8	0,4	0,2	-	2,0	-	33,4
7,25- 7.499	38,6	0,4	-	0,7	0,4	1,3	41,4
7,50- 7.749	1218,2	1,3	0,2	-	0,7	45,6	1265,9
7,75- 7.999	24,4	1,4	0,6	0,2	-	0,2	26,8
8,00- 8.249	188,2	5,3	3,5	1,6	47,7	0,4	246,7
8,25- 8.499	168,5	0,4	2,7	1,6	0,9	-	174,0
8,50- 8.749	5284,6	45,0	5,5	1,9	14,5	3,8	5355,3
8,75- 8.999	379,2	8,7	5,4	2,8	2,6	1,4	400,1
9,00- 9.249	1919,5	34,6	15,6	0,6	12,6	36,2	2019,0
9,25- 9.499	955,7	7,9	10,3	3,8	7,0	4,0	988,6
9,50- 9.749	5235,2	42,6	22,3	10,4	24,6	662,4	5997,6
9,75- 9.999	1155,4	38,2	19,1	0,8	11,6	2,1	1227,2
10,00-10.249	11288,8	88,5	39,0	64,9	50,9	1474,4	13006,6
10,25-10.499	2303,2	40,9	46,1	5,8	18,8	6,2	2421,1
10,50-10.749	9097,4	111,2	82,0	7,7	33,1	5,2	9336,6
10,75-10.999	2773,0	122,9	147,5	9,1	128,9	7,3	3188,7
11,00-11.249	4131,1	189,1	163,0	10,1	63,4	9,1	4565,8
11,25-11.499	2744,5	126,6	165,8	11,0	189,0	8,6	3245,4
11,50-11.749	4128,3	391,0	367,4	31,7	81,5	9,6	5009,4
11,75-11.999	2528,8	536,5	466,1	60,5	131,9	12,9	3736,7
12,00-12.249	3877,0	731,9	462,5	101,1	106,5	21,8	5300,8
12,25-12.499	2063,7	709,0	253,1	308,5	100,8	103,7	3538,8

Taulukko II 5. jatkuu - Tabell II 5. fortsätter

Korkoja- kautuma	Peruskorko- sidonnaiset luotot	Markkinakorkosidonnaiset luotot			Kiinteäkor- koiset luotot	Muut	Yhteensä
		Krediter bundna vid Grundränte- bundna krediter	Krediter bundna vid marknadsräntor	3 vuoden 3 års			
Ränte- fördelning							
12,50-12,749	2809,4	1363,0	437,3	213,7	101,9	49,6	4974,9
12,75-12,999	1576,1	1372,2	304,5	376,6	78,9	101,9	3810,2
13,00-13,249	1990,6	1462,9	397,4	443,4	67,8	94,6	4456,6
13,25-13,499	747,9	1069,9	203,3	581,6	30,4	247,0	2880,1
13,50-13,749	1380,0	2133,2	489,2	512,2	60,2	137,5	4712,3
13,75-13,999	532,0	1582,9	267,3	638,9	280,0	453,0	3753,9
14,00-14,249	552,5	1436,8	367,8	501,6	72,7	247,7	3179,1
14,25-14,499	150,9	947,2	267,7	769,5	60,9	1900,4	4096,7
14,50-14,749	319,5	1504,5	446,2	501,1	94,5	209,5	3075,3
14,75-14,999	104,9	1022,1	389,1	554,7	59,8	369,7	2500,4
15,00-15,249	143,8	1177,6	488,5	326,6	148,9	63,7	2349,1
15,25-15,499	36,9	671,8	273,4	391,8	11,8	124,2	1510,0
15,50-15,749	68,0	874,6	400,5	214,2	26,0	12,5	1595,9
15,75-15,999	26,3	590,6	201,2	157,8	5,5	19,5	1000,8
16,00-16,249	49,6	372,3	160,1	90,1	18,7	3,3	694,1
16,25-16,499	7,4	155,3	57,5	112,5	2,3	5,4	340,5
16,50-16,749	19,4	132,6	58,2	55,5	7,4	0,0	273,1
16,75-16,999	4,9	70,9	28,0	30,0	2,0	1,5	137,4
17,00-17,249	11,3	31,2	15,4	18,4	7,9	0,8	84,9
17,25-17,499	0,5	10,9	10,4	16,6	0,4	0,3	39,1
17,50-17,749	3,6	13,3	10,6	8,2	9,8	0,1	45,5
17,75-17,999	0,3	4,1	3,2	4,3	0,1	0,0	12,1
18,00-18,249	2,8	2,6	2,4	7,1	4,3	0,3	19,4
18,25-18,499	0,0	0,4	1,0	3,4	0,0	0,0	4,9
18,50-18,749	1,1	1,3	2,0	2,5	1,2	-	8,1
18,75-18,999	0,1	0,2	0,0	0,8	0,2	-	1,4
19,00-19,249	0,2	0,4	0,4	0,4	0,7	-	2,1
19,25-19,499	-	0,1	0,0	0,0	0,0	-	0,2
19,50-19,749	0,2	0,5	0,1	0,5	0,0	-	1,3
19,75-19,999	0,2	0,0	0,0	0,0	-	0,1	0,4
20,00-20,249	-	-	-	0,1	0,1	0,1	0,3
20,25-20,499	0,1	-	-	0,0	0,0	-	0,1
20,50-20,749	-	-	0,0	-	-	-	0,0
20,75-20,999	-	-	-	0,2	-	-	0,2
21,00-21,249	-	-	0,2	0,0	-	0,2	0,4
21,25-21,499	-	0,1	-	0,0	0,0	-	0,1
21,75-21,999	-	-	-	0,1	-	-	0,1
22,00-22,249	0,0	-	-	-	-	-	0,0
22,25-22,499	-	-	-	-	0,6	-	0,6
24,25-24,499	-	-	-	-	33,0	-	33,0
24,75-24,999	0,2	-	-	-	-	-	0,2
25,00-25,249	-	-	-	-	-	0,1	0,1
25,50-25,749	-	0,1	-	-	-	-	0,1
YHTEENSÄ -							
SUMMA	72712,4	21313,3	7562,6	7231,8	2322,4	6463,5	117605,9
KESKIKORKO -							
MEDELÄRÄNTÄ . . .	10,79	13,72	13,53	13,95	12,43	12,67	11,83

II 6. RAHALAITOSTEN OTTOLAINAUKSEN KORKOJAKAUTUMA
 MARKKAOTTOLAINAUS YLEISÖLTÄ 31.3.1992 (MILJ. MK)
 RÄNTEFÖRDELNING FÖR PENNINGINSTITUTENS INLÄNING
 MARKINLÄNING FRÅN ALLMÄNHETEN 31.3.1992 (MILJ. MK)

Korkojakautuma Räntefördelning	Ottolainaus Inlåning	Korkojakautuma Räntefördelning	Ottolainaus Inlåning
0 - 0,249	8617,7	12,00 - 12,249	6402,0
0,25 - 0,499	8,7	12,25 - 12,499	2636,3
0,50 - 0,749	86,0	12,50 - 12,749	2278,7
0,75 - 0,999	13,3	12,75 - 12,999	1183,9
1,00 - 1,249	108,1	13,00 - 13,249	1490,2
1,25 - 1,499	32,5	13,25 - 13,499	373,7
1,50 - 1,749	3285,3	13,50 - 13,749	491,3
1,75 - 1,999	69,7	13,75 - 13,999	142,3
2,00 - 2,249	99,0	14,00 - 14,249	208,1
2,25 - 2,499	117,9	14,25 - 14,499	46,6
2,50 - 2,749	568,2	14,50 - 14,749	94,5
2,75 - 2,999	1140,7	14,75 - 14,999	121,6
3,00 - 3,249	146,9	15,00 - 15,249	88,5
3,25 - 3,499	106,0	15,25 - 15,499	59,7
3,50 - 3,749	115,3	15,50 - 15,749	18,2
3,75 - 3,999	89,5	15,75 - 15,999	29,9
4,00 - 4,249	1508,5	16,00 - 16,249	23,5
4,25 - 4,499	3729,9	16,25 - 16,499	0,8
4,50 - 4,749	82050,0	16,50 - 16,749	6,2
4,75 - 4,999	96,9	16,75 - 16,999	1,8
5,00 - 5,249	202,0	17,00 - 17,249	0,6
5,25 - 5,499	157,1	17,25 - 17,499	0,6
5,50 - 5,749	1592,2	17,50 - 17,749	0,2
5,75 - 5,999	103,0	17,75 - 17,999	0,6
6,00 - 6,249	1937,0	18,00 - 18,249	2,5
6,25 - 6,499	1062,8	18,25 - 18,499	0,6
6,50 - 6,749	454,4	18,50 - 18,749	1,4
6,75 - 6,999	1274,7	18,75 - 18,999	0,2
7,00 - 7,249	1016,3	19,00 - 19,249	0,2
7,25 - 7,499	840,5	19,50 - 19,749	2,7
7,50 - 7,749	61927,9	19,75 - 19,999	0,1
7,75 - 7,999	516,4	20,00 - 20,249	7,0
8,00 - 8,249	1372,5	20,25 - 20,499	0,4
8,25 - 8,499	3261,4	20,50 - 20,749	1,1
8,50 - 8,749	1245,3	20,75 - 20,999	0,2
8,75 - 8,999	1424,9	21,00 - 21,249	0,2
9,00 - 9,249	2417,9	21,25 - 21,499	0,3
9,25 - 9,499	2285,6	21,50 - 21,749	0,1
9,50 - 9,749	3364,2	22,00 - 22,249	0,1
9,75 - 9,999	2626,1	22,50 - 22,749	0,1
10,00 - 10,249	7385,1	23,00 - 23,249	0,1
10,25 - 10,499	5832,9	23,25 - 23,499	0,1
10,50 - 10,749	9673,1	23,50 - 23,749	0,0
10,75 - 10,999	5798,5	24,00 - 24,249	0,1
11,00 - 11,249	11327,2	24,25 - 24,499	0,0
11,25 - 11,499	6025,8	24,75 - 24,999	0,3
11,50 - 11,749	7200,4	26,00 - 26,249	0,0
11,75 - 11,999	4243,4		

YHTEENSA - SUMMA 264276.7
 KESKIKORKO -
 MEDEL RANTA 7.34

II 7: JOUKKOVELKAKIRJOJEN EFEKTIIVISIÄ EMISSIO- JA JÄLKIMARKKINAKORKOJA KUUKAUDEN AIKANA
EFFECTIVA EMISSIONS- OCH SEKUNDÄRMARKNADSRÄNTOR PÅ MASSKULDEBREVSLÄN PER MÅNAD

	1991												1992			
	V	VI	VII	VIII	IX	X	XI	XII	I	II	III	IV				
ERILLISLAINAT - LÄN FÖR ANDRA ÄN ALLMÄNHETEN.	10,78	12,02	12,21	11,90	10,41	11,09	11,39	12,12	9,47	11,44	11,50	11,44				
Siitä: - Därav:																
Yritykset - Företag.....	10,32	11,98	12,42	-	10,20	11,44	11,09	4,43	-	11,25	-	0,50				
Rahoituslaitokset - Finansinstitut.....	11,42	12,04	12,16	-	12,00	11,02	11,27	12,51	8,52	-	11,73	11,40				
Valtio - Staten.....	-	-	-	-	-	-	-	-	-	-	-	-				
Kunnat - Kommuner.....	12,50	11,75	-	11,90	-	-	11,90	-	12,60	11,64	11,46	11,55				
VEROLLISET YLEISÖLAINAT -																
SKATTEPLIKTIGA LÄN FÖR ALLMÄNHETEN.....	11,18	11,07	10,76	11,23	11,25	11,14	11,21	12,22	11,87	11,34	11,41	11,99				
Siitä: - Därav:																
Yritykset - Företag.....	-	-	-	11,75	11,42	11,77	12,10	-	12,30	-	12,10	12,00				
Rahoituslaitokset - Finansinstitut.....	10,96	11,24	10,41	-	11,26	14,00	11,00	12,32	12,10	11,55	-	-				
Valtio - Staten.....	11,13	10,91	11,13	11,18	11,19	11,05	11,21	12,08	11,73	11,28	11,30	11,99				
Kunnat - Kommuner.....	-	-	-	-	11,25	-	-	-	12,40	11,75	-	-				
Kiinteäkorkoiset - Lån med fast ränta.....	11,18	11,07	10,76	11,23	11,25	11,14	11,21	12,22	11,87	11,34	11,41	11,99				
Vaihtuvakorkoiset - Lån med rörlig ränta....	-	-	-	-	-	-	-	-	-	-	-	-				
YHTEENSÄ(1) - SAMMANLAGT(1).....	11,09	11,34	11,47	11,25	11,22	11,13	11,28	12,15	11,72	11,35	11,43	11,50				
JÄLKIMARKKINAKOROT - SEKUNDÄRMARKNADSRÄNTOR																
Valtion verolliset yleisölainat - Statens																
skattepliktiga lån för allmänheten.....	11,55	11,10	11,24	11,18	11,31	11,38	12,06	12,40	12,30	11,20	11,30	11,86				
Valtion verottomat yleisölainat - Statens																
skattefria lån för allmänheten.....	10,18	10,11	9,99	9,76	9,62	9,55	11,58	9,89	10,00	9,81	9,84	9,75				
Muut verolliset yleisölainat - Övriga																
skattepliktiga lån för allmänheten.....	12,36	11,68	12,37	11,89	12,23	12,21	12,48	13,55	12,95	12,65	12,37	12,82				
Joukkovelkakirjat ilman optio- ja vaihtovelkakirjalainoja																
Masskuldebrevslån utom optionslån och konvertibla lån																

II 8. TALLETUSPANKKIEN MARKKAMÄÄRÄISTEN YRITYSLUOTTOJEN KOROT TOIMIALOITTAIN, %
MEDELKRÄNTOR PÅ DEPOSITIONSBANKERNAS MARKKREDITER TILL FÖRETAG ENLIGT NÄRINGSREN, %

	1991			1992		
	X	XI	XII	I	II	III
UUSIEN LUOTTOJEN KOROKO - RÄNTOR PÅ NYA KREDITER						
Maatalous, kala- ja riistatalous - Jordbruk, fiske, jakt och jaktvård.....	14,86	14,77	14,44	14,37	14,53	14,71
Metsätalous - Skogsbruk.....	17,11	19,64	14,63	15,23	14,47	12,18
Kaivos- ja kaivannaistoiminta - Gruvor och mineralbrott.....	15,31	15,51	13,41	15,01	14,43	15,49
Teollisuus - Tillverkningsindustri.....	11,89	13,31	12,03	14,61	12,80	12,72
Energia- ja vesihuolto - Energi- och vattenförsörjning.....	14,49	12,63	11,73	12,50	14,97	14,87
Rakentaminen - Byggverksamhet.....	14,96	14,89	13,24	13,29	10,69	12,87
Kauppa - Handel.....	15,81	14,83	13,29	12,66	14,06	13,78
Majoitus- ja ravitsemistoiminta - Hotell- och restaurangverksamhet.....	14,66	14,79	12,99	14,28	13,61	11,73
Kuljetus - Transport.....	15,31	15,51	14,34	14,58	14,78	14,26
Tietoliikenne - Post och telekommunikationer....	16,45	13,07	12,63	15,69	14,80	11,49
Kiinteistö-, puhtaus ja vuokrauspalvelut - Fastighets-, rengörings- och uthyrningstjänster.	10,66	10,56	9,66	7,71	12,67	12,39
Tekninen palvelu ja palvelut liike-elämälle - Tekniska tjänster och uppdragsverksamhet.....	15,13	13,21	10,24	13,90	14,27	14,12
Koulutus ja tutkimus - Utbildning och forskning.	15,84	15,63	14,37	14,40	14,76	13,85
Terveys- ja sosiaalipalvelu - Hälso-, sjuk- och socialvård.....	15,36	14,97	13,16	13,23	14,37	12,59
Virkistys- ja kulttuuripalvelu - Rekreation och kultur.....	15,34	15,56	14,55	14,10	13,65	14,40
Järjestö- ja uskonnollinen toiminta - Organisationer och religiös verksamhet.....	16,03	14,68	13,43	14,24	13,88	12,84
Muut palvelut - Övriga tjänster.....	15,22	15,25	14,23	13,08	14,39	15,34
YHTEENSÄ - SAMMANLAGT.....	14,08	13,90	11,84	12,97	13,07	11,39
KANNAN KESKIKOROKO - MEDELKRÄNTAN FÖR BESTÄNDET						
Maatalous, kala- ja riistatalous - Jordbruk, fiske, jakt och jaktvård.....	12,20	12,31	12,38	12,27	12,17	9,52
Metsätalous - Skogsbruk.....	12,96	13,11	13,09	12,92	12,72	8,15
Kaivos- ja kaivannaistoiminta - Gruvor och mineralbrott.....	12,82	12,88	13,23	13,03	13,05	9,99
Teollisuus - Tillverkningsindustri.....	11,93	11,75	11,78	11,73	11,83	14,21
Energia- ja vesihuolto - Energi- och vattenförsörjning.....	11,66	11,67	11,73	11,62	11,61	11,00
Rakentaminen - Byggverksamhet.....	12,94	13,01	12,95	12,84	12,44	12,43
Kauppa - Handel.....	12,91	12,72	12,47	12,45	12,43	10,61
Majoitus- ja ravitsemistoiminta - Hotell- och restaurangverksamhet.....	13,27	13,21	13,07	12,86	12,67	14,52
Kuljetus - Transport.....	12,99	13,20	13,21	13,00	12,86	12,59
Tietoliikenne - Post och telekommunikationer....	12,77	12,47	12,98	11,64	11,21	14,78
Kiinteistö-, puhtaus ja vuokrauspalvelut - Fastighets-, rengörings- och uthyrningstjänster.	11,02	10,91	10,35	10,12	10,21	13,98
Tekninen palvelu ja palvelut liike-elämälle - Tekniska tjänster och uppdragsverksamhet.....	11,66	11,22	10,93	10,75	10,65	12,80
Koulutus ja tutkimus - Utbildning och forskning.	13,35	13,37	13,06	12,72	12,65	12,52
Terveys- ja sosiaalipalvelu - Hälso-, sjuk- och socialvård.....	13,05	13,07	12,94	12,79	12,76	13,77
Virkistys- ja kulttuuripalvelu - Rekreation och kultur.....	13,36	13,44	13,27	12,99	12,79	12,81
Järjestö- ja uskonnollinen toiminta - Organisationer och religiös verksamhet.....	12,39	12,72	12,73	12,82	12,71	13,91
Muut palvelut - Övriga tjänster.....	12,98	13,01	12,90	13,00	12,84	11,43
YHTEENSÄ - SAMMANLAGT.....	12,04	11,97	11,87	11,85	11,75	11,68

Tuoteseloste Produktdeklaration

I Korot kansainvälisillä rahoitusmarkkinoilla

Korkotilaston kansainvälisten korkojen korkosarjoissa ovat mukana ne korkosarjat, jotka OECD:n "Financial Statistics" julkaisussa esitetään tyypillisimpinä kustakin maasta. Tarkemmat kuvaukset kansainvälisistä koroista esitetään OECD:n julkaisussa: "OECD Financial Statistics: Methodological Supplement".

II Korot Suomen rahoitusmarkkinoilla

II 1. Kotimaisia korkoja

II 1.A. Suomen Pankin korkoja

Peruskorko on Suomen Pankin ja pankkivaltuusmiesten päättämä korko, jonka muutokset heijastuvat mm. verottomien talletustilien, korkotukilainojen sekä etupäässä vanhojen, peruskorkosidonnaisten luottojen korkoihin.

Päivämarkkinat ovat Suomen Pankin ja keskuspankkirahoitukseen oikeutettujen pankkien väliset markkinat, joilla pankit voivat tasata maksuvalmiuttaan. Päiväluotto on pankin velkaa ja päivä talletus sen saatavaa Suomen Pankissa. Taulukossa on esitetty päiväluottojen ja talletusten painotettu keskikorko kuukauden aikana.

II 1.B. Markkinakorkoja

Helibor-korot ovat Suomen Pankin laskemia korkoja, joita pankit yleisesti käyttävät viitekorkoina markkinakorkosidonnaisissa luotoissa. Helibor-korot on laskettu viiden suurimman pankin päivittäin eri pituisille sijoitustodistuksille tehtyjen ostonoteerausten keskiarvona.

Pitkäaikaiset markkinakorot ovat Suomen Pankin kerran kuussa laskemia viitekorkoja, jotka perustuvat suurimpien pankkien päivittäisiin verollisten ja kiinteäkorkoisten joukkovelkakirjojen ostonoteerauksiin.

II 1.C. Rahalaitosten keskikorkoja

Taulukko sisältää talletuspankkien markkamääräisten uusien luottojen keskikoron. Korko on kuukauden aikana nostettujen markkaluottojen lainamäärillä painotettu keskikorko.

Markkinarahakorot on laskettu eri sijoitusinstrumenttien painotettuina keskikorkoina. Markkinarahaottolainauksessa on huomioitu sekä taseeseen sisältyvä että taseen ulkopuolinen markkinaraha.

I Räntor på den internationella finansmarknaden

I de internationella ränteserierna i räntestatistiken ingår de serier som i OECDs publikation "Financial Statistics" presenteras som de mest representativa för varje land. I OECDs publikation "OECD Financial Statistics: Methodological Supplement" presenteras de internationella räntorna mera detaljerat.

II Räntor på den inhemska finansmarknaden

II 1. Inhemska räntor

II 1.A. Finlands Banks räntor

Grundräntan är en ränta som bestäms av Finlands Bank och bankfullmäktige. Förändringar i grundräntan återspeglas bl.a. i räntorna på skattefria depositionskonton och räntestödslån samt på, i första hand, gamla grundräntebundna krediter.

På dagsmarknaden kan Finlands Bank och de banker som har rätt till centralbanksfinansiering utjämna sin betalningsberedskap. Med dagskredit avses en banks skuld till Finlands Bank och med dagsdeposition dess tillgodohavanden hos Finlands Bank. I tabellen framläggs dagslånens och -depositionernas vägda medelränta under varje månad.

II 1.B. Marknadsräntor

Heliborräntorna beräknas av Finlands Bank och de används allmänt av bankerna som referensräntor för krediter som är bundna vid marknadsräntor. Heliborräntorna för krediter med olika löptider har beräknats som medeltalet av de dagliga köpnoteringarna och dessa ger de fem största bankerna dagligen för sina bankcertifikat.

De långfristiga marknadsräntorna är referensräntor som Finlands Bank räknar en gång i månaden. De grundar sig på skattepliktiga masskuldebrev med fast ränta och beräknas på basis av de dagliga köpnoteringarna från de största bankerna.

II 1.C. Penninginstitutens medelräntor

Tabellen innehåller medelräntan på depositionsbankernas nya krediter i mark. Räntan är medelräntan, vägdd med lånenmängden, på de krediter i mark som lyfts under en månad.

Marknadsräntorna har beräknats som vägda medelräntor på de olika placeringsinstrumenten. I inlåningen av marknadspengar har man beaktat såväl de marknadspengar som ingår i balansen som de som inte ingår.

II 1.D. Joukkovelkakirjojen emissiokorkoja

Taulukossa esitetään yleisölle suunnattujen joukkovelkakirjalainojen ja erillislainten painotettu emissiokorko. Valtion liikkeeseen laskemien yleislainojen korko on esitetty myös erikseen. Painoina on käytetty kuukauden aikana liikkeeseen laskettujen lainojen määriä, paitsi valtion lainojen osalta kuukauden aikana myytyjä määriä.

II 1.E. Osakkeiden efektiivinen osinkotuotto

Taulukossa esitetään Helsingin Arvopaperipörssissä kuukauden aikana noteerattujen osakkeiden painotettu efektiivinen osinkotuotto. Keskituotto on saatu laskemalla osakkeiden efektiivisten tuottojen painotettu keskiarvo kunkin pörssiviikon viimeisenä päivänä. Vuodesta 1986 lähtien painoina on käytetty pörssiyritysten verotusarvoja.

II 2. Rahalaitosten anto- ja ottolainauksen painotetut nimelliset keskikorot

Taulukossa esitetään pankeilta saatujen nimellisten anto- ja ottolainauskorkojakautumien (Taulukot II 4 ja II 6) pohjalta lasketut painotetut keskikorot neljännesvuosittain. Vuoden 1991 alusta lukien lainamäärät on painotettu korkovaihteluvälien keskiarvon mukaan. Aiemmin painoina käytettiin korkovälin alarajaa.

Taulukko II sekä taulukot II 4 – II 6 kuvaavat kunkin neljänneksen viimeisen päivän korkotilannetta. Luvuista ei voi johtaa suoraan ao. eristä aiheutuneita korkotuottoja tai korkokuluja.

II 3. Anto- ja ottolainauksen efektiiviset keskikorot

Efektiiviset keskikorot on laskettu vertaamalla tilinpäätöstietojen korkotuottoja ja kuluja kunkin vuoden keskimääräiseen anto- ja ottolainauskantaan. Keskiarvolaskelmissa ovat mukana seuraavat erät:

II 3.A. Kotimaisen anto- ja ottolainauksen efektiiviset keskikorot vuosittain

- 3.A.1. Antolainauksen (lainaus yleisölle), efektiivinen keskikorko m.l. valtion varoista välitetyt luotot. Laskelma sisältää kotimaisen markkamääräisen ja ulkomaan rahan määräisen antolainauksen yleisölle valtion varoista välitetyt lainat mukaan lukien.
- 3.A.2. Ottolainauksen (lainaus yleisöltä) efektiivinen keskikorko. Laskelma sisältää kotimaisen markkamääräisen ja ulkomaan rahan määräisen ottolainauksen yleisöltä.
- 3.A.3. Anto- ja ottolainauksen efektiivinen korkoero. Edellisten keskikorkojen erotus.

II 3.B. Kotimaisen, markkamääräisen anto- ja ottolainauksen efektiiviset keskikorot vuosittain

- 3.B.1. Antolainauksen (lainaus yleisölle), efektiivinen keskikorko p.l. valtion varoista välitetyt luotot. Laskelmaan sisältyvät vain kotimaiset markkamääräiset luotot yleisölle ilman valtion varoista välitetyjä luottoja eli samat laskentaerät kuin korkotilaston nimellisiä antolainauskorkoja kuvaavassa taulukossa (sarja II 2.A.).

II 1.D. Emissionsrännöt på masskuldebrev

I tabellen presenteras den vägda emissionsrättan på masskuldebrevslån för allmänheten och lån för andra än allmänheten. Rättan på statens lån för allmänheten presenteras också separat. Som vikter har använts antalet lån som emitterats under en månad exklusivt de statslån som sålts under månaden.

II 1.E. Effektiv dividend på aktier

I tabellen ges den vägda effektiva dividenden på de aktier som noterats på Helsingfors Fondbörs under en månad. Man har fått medelavkastningen genom att beräkna det vägda medeltalet av den effektiva avkastningen på aktierna den sista dagen varje börsvecka. Från och med 1986 har man använt börsbolagens beskattningsvärden som vikter.

II 2. Vägda nominella medelrännöt på penninginstitutens ut- och inlåning

I tabellen ges de vägda medelrännöterna efter kvartal. Dessa har beräknats på basis av uppgifter om den nominella räntefördelningen för in- och utlåningen som bankerna uppgett. Från och med början av 1991 har lånemängden vägts enligt medeltalet för ränterintervall. Tidigare användes ränterintervallens nedre gräns som vikt.

Tabell II och tabellerna II 4 – II 6 beskriver ränteställningen den sista dagen varje kvartal. Man kan inte direkt härleda ränteavkastningarna eller räntekostnaderna för enskilda poster ur dessa uppgifter.

II 3. Effektiva medelrännöt på ut- och inlåningen

Man har räknat de effektiva medelrännöterna genom att jämföra ränteavkastningarna och -utgifterna ur bokslutsuppgifterna med det genomsnittliga ut- och inlåningsbeståndet för varje år. I uträkningarna av medeltalen ingår följande poster:

II 3.A. De effektiva medelrännöterna på den inhemska ut- och inlåningen per år

- 3.A.1. Effektiv medelränta på utlåningen (till allmänheten) inkl. krediter förmedlade ur statsmedel. Beräkningen innefattar den inhemska markutlåningen till allmänheten och den utländska utlåningen till allmänheten.
- 3.A.2. Effektiv medelränta på inlåningen (från allmänheten). Beräkningen innefattar den inhemska inlåningen från allmänheten i mark och den utländska inlåningen från allmänheten.
- 3.A.3. Effektiv räntedifferens mellan ut- och inlåningen. Skillnaden mellan medelrännöterna ovan.

II 3.B. Effektiva medelrännöt på den inhemska ut- och inlåningen i mark per år

- 3.B.1. Effektiv medelränta på utlåningen (till allmänheten), exkl. krediter förmedlade ur statsmedel. I beräkningen ingår bara den inhemska markutlåningen till allmänheten exklusivt krediter som beviljats ur statsmedel. Här ingår med andra ord samma poster som i räntestatistikens tabell över nominella rännöt på utlåning (serie II 2.A.).

3.B.2. Ottolainauksen (lainaus yleisöltä) efektiivinen keskikorko. Laskelma sisältää kotimaisen markkamääräisen ottolainauksen yleisöltä eli samat laskentaerät kuin korkotilaston nimellisiä ottolainauskorkoja kuvaavassa taulukossa (sarja II 2.B.).

3.B.3. Anto- ja ottolainauksen efektiivinen korkoero. Edellisten keskikorkojen erotus.

II 4.–II 6. Rahalaitosten anto- ja ottolainauksen korkojakautumat

II 4. Rahalaitosten markka-antolainauksen korkojakautumat

Taulukko II 4 sisältää talletuspankkien yleisölle myöntämien, nostettujen kotimaisten markkamääräisten luottojen korkojakautumat korkosidonnaisuuksien mukaan ryhmiteltyinä. Vaadejakautumaa lainoihin, vekselihin ja shekkiliuottoihin ei enää julkaista.

Valtion varoista välitettyjä luottoja ei ole luettu tilaston piiriin. Korkotukilainat on ryhmitelty pankin itsensä saaman koron mukaan.

Luotollisten tilien ja vekseliluottojen osalta tilastoon sisällytetään käytetystä luotosta maksetun koron lisäksi limiitistä maksettu provisio. Mikäli shekki- tai vekseliluotoista on peritty lisäkorkoa esim. luoton keskimääräisestä käyttöasteesta riippuen, on se osa luotoista, josta lisäkorko peritään, merkitty vastaavasti korkeammalle korolle.

Korkoihin ei ole sisällytetty viivästyskorkoja silloin, kun ne ovat sakkokoron luonteisia eivätkä ole johtaneet pysyviin lainakorkojen muutoksiin.

Taulukot II 4 ja II 5 pyrkivät kuvaamaan antolainauksen korkojakautumaa kulloinkin voimassa olevan sovittuun korkoprosenttiin mukaisesti. Ns. järjestämättömät luotot tai epävarmat saamiset sisältyvät taulukkoihin osin kunkin pankin kirjauskäytännön mukaisesti mutta kuitenkin niin, että ne on pyritty aikaisempaa tarkemmin kohdentamaan sovittuun korkoprosenttiin.

II 5. Asuntoluottojen korkojakautumat

Taulussa esitetään rahalaitosten myöntämät, nostetut markkamääräiset asuntoluotot korkosidonnaisuuksien mukaan luokiteltuna. Asuntoluotot käsité vastaa luottokantatilaston asuntoluotot yhteensä käsitettä, johon sisältyvät kaikkien luotonsaajasektoreiden asuntoluotot.

II 6. Rahalaitosten ottolainauksen korkojakautumat

Taulukossa esitetään talletuspankkien markkamääräinen ottolainaus yleisöltä nimellisen korkoprosenttiin mukaan ryhmiteltyinä. Markkinarahaottolainaus ei sisälly tilastoon.

Tilit, joissa korkoprosentti vaihtelee talletusajan tai talletuksen määrän mukaan, on merkitty sille korkoprosentille mitä ne ko. neljänneksen lopussa vastaavat.

Korkoporrastetut tilit, joissa vain tietyn määrän ylittävälle osalle maksetaan korkeampaa korkoa, on merkitty siten, että korkeampaan korkoon oikeutettu osa talletuksesta on vastaavasti korkeammalla korolla.

3.B.2. Effektiv medelränta på inlåningen (från allmänheten). Beräkningen innefattar den inhemska markinlåningen från allmänheten, dvs. samma poster som i räntestatistikens tabell över nominella räntor på inlåning (serie II 2.B.).

3.B.3. Effektiv räntedifferens mellan ut- och inlåningen. Skillnaden mellan medelräntorna ovan.

II 4.–II 6. Räntefördelning för finansinstitutens ut- och inlåning

II 4. Räntefördelning för finansinstitutens markutlåning

Tabell II 4 innehåller räntefördelningen för lyfta krediter i mark som depositionsbankerna beviljat åt allmänheten, grupperade efter räntebindning. Det publiceras inte längre någon fördelning efter typ av objekt, dvs. i lån, växlar och checkräkningskrediter.

Statistiken omfattar inte ur statsmedel förmedlade krediter. Räntestödslånen har grupperats enligt den ränta banken själv får.

Vad gäller krediträkningar och växelkonton omfattar statistiken förutom räntan på lyfta krediter också provision som betalas för limit. Om tilläggsränta uppburits för check- eller växelkrediter t.ex. beroende på genomsnittlig användningsnivå har den del av krediterna för vilken tilläggsränta uppburits antecknats på en högre ränterad.

Förseningsräntor har inte tagits med om de är av bötesnatur och inte har lett till bestående förändringar i låneräntan.

I tabellerna II 4 och II 5 är avsikten att beskriva räntefördelningen för utlåningen efter den överenskomna ränteprocenten vid de aktuella tidpunkten. S.k. oskötta krediter, dvs. osäkra fordringar ingår i tabellerna delvis beroende på bokföringspraxis vid varje bank. Man har dock strävat efter att noggrannare än tidigare rikta in dem på en överenskommen ränteprocent.

II 5. Räntefördelning för bostadskrediter

I tabellen presenteras lyfta bostadskrediter i mark som penninginstitutens beviljat, grupperade efter räntebindning. Begreppet bostadskrediter motsvarar begreppet bostadskrediter sammanlagt i statistiken över kreditbeståndet. I detta ingår bostadskrediterna inom alla kreditgarsektorer.

II 6. Räntefördelning för penninginstitutens inlåning

I tabellen presenteras depositionsbankernas markinlåning från allmänheten, grupperad enligt den nominella ränteprocenten. Inlåning av marknadspengar ingår inte i statistiken.

Konton där ränteprocenten varierar med depositionstiden eller -mängden har antecknats enligt ränteprocenten i slutet av kvartalet.

Räntedifferentierade konton för vilka man betalar högre ränta endast för den del som överstiger en viss summa har antecknats så att den del av depositionen som berättigar till högre ränta antecknats på en högre ränterad.

II 7. Joukkovelkakirjojen efektiivisiä emissio- ja jälkimarkkinakorkoja

Taulukossa II 7 esitetään efektiivisiä emissiokorkoja kotimaassa kuukausittain liikkeeseen lasketuille joukkovelkakirjoille. Painoina on valtion joukkovelkakirjojen kohdalla käytetty kunakin ajanjaksona myytyjä määriä ja muiden joukkovelkakirjojen kohdalla liikkeeseen laskettuja määriä. Taulukossa olevat 3 jälkimarkkinoiden korkosarjaa ovat Suomen Pankin laskemia.

II 8. Talletuspankkien markkamääräisten yritysluottojen korot toimialoittain

Taulukossa II 8. esitetään talletuspankkien ja ulkomaisten pankkien markkamääräisten yritysluottojen keskikorot kuukausittain. Luotonantoon sisältyvät shekkitaliluatot, vekselit, lainat, sijoitusomaisuusjoukkovelkakirjat ja muut sijoitusomaisuushaltijapaperit. Luotonanto toimialoittain sisältää vain sektoreille "1. Yhteisöyritykset" ja "5. Elinkeinoharjoittajien kotitaloudet" myönnetty luotot. Antolainauskannan keskikorot kuukauden lopussa ovat lainamäärillä painotettuja keskikorkoja. Kuukauden aikana nostettujen uusien luottojen keskikorot ovat lainamäärillä painotettuja keskikorkoja.

II 7. Effektiva emissions- och sekundärmarknadsräntor på masskuldebrev

I tabell II 7 ges effektiva emissionsräntor på de masskuldebrev som emitterats i Finland per månad. Vikterna för statens masskuldebrevslån är de mängder som sålts. För övriga masskuldebrev har de emitterade mängderna använts som vikter. De tre ränteserierna över sekundärmarknaden har beräknats av Finlands Bank.

II 8. Räntor på depositionsbankernas markkrediter till företag efter näringsgren

I tabell II 8 ges medelräntorna på depositionsbankernas och de utlandsägda bankernas markkrediter till företag per månad. Utlåningen omfattar checkräkningskrediter, växlar, lån och masskuldebrev samt övriga innehavarpapper bland investeringstillgångarna. Utlåningen efter näringsgren omfattar bara de krediter som beviljats sektorena "1. Sammanlutningsföretag" och "5. Näringsidkares hushåll". Medelräntorna på utlåningsbeståndet i slutet av månaden är medelräntor som vägts med lånebeloppen. Medelräntorna på de nya krediter som lyfts under månaden är medelräntor som vägts med lånebeloppen.

Korot

Räntor 1992, 1. neljännes - 1a kvartalet

SVT Suomen Virallinen Tilasto
Finlands Officiella Statistik
Official Statistics of Finland

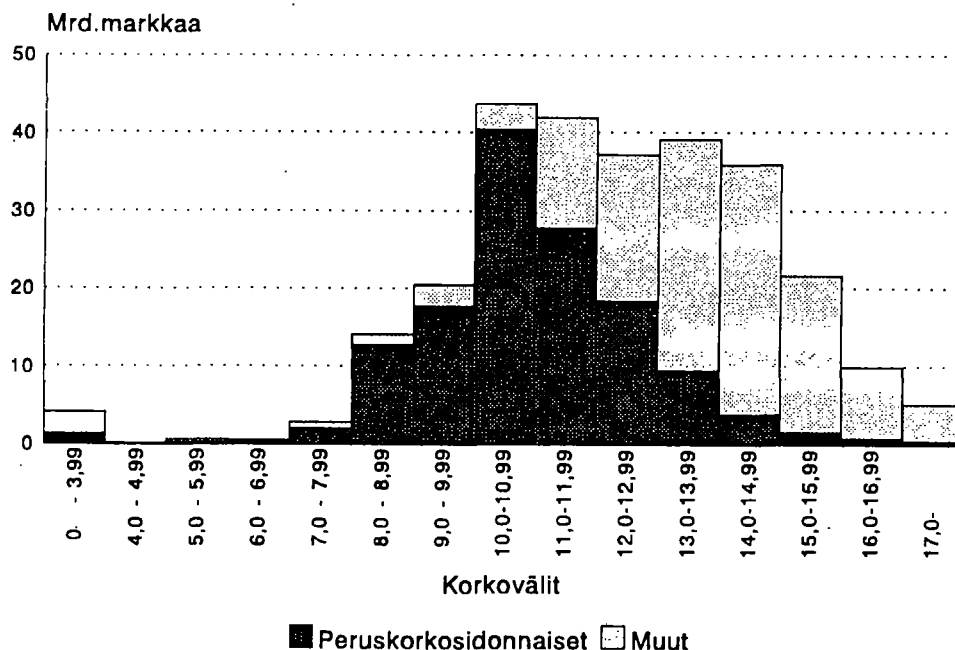
Central Statistical
Office of Finland

Financing
1992:21

Tiedustelut - Förfrågningar

Tuulikki Lund
Matti Virkkunen
Marjatta Ropponen
(90) 17 341

Rahalaitosten markka-antolainauksen korkojakautuma 31.3.1992



* Markkaluotonannon keskikorko 12.19

* Peruskorkosidonnaisen luotonannon keskikorko 10.88

Julkaisujen myynti:

Försäljning:

Hinta - Pris

Tilastokeskus
PL 504
00101 Helsinki
Puh. (90) 173 41

Statistikcentralen
PB 504
00101 Helsingfors
Tel. (90) 173 41

40 mk

ISSN 0784-08382
= Rahoitus
ISSN 0784-9776X