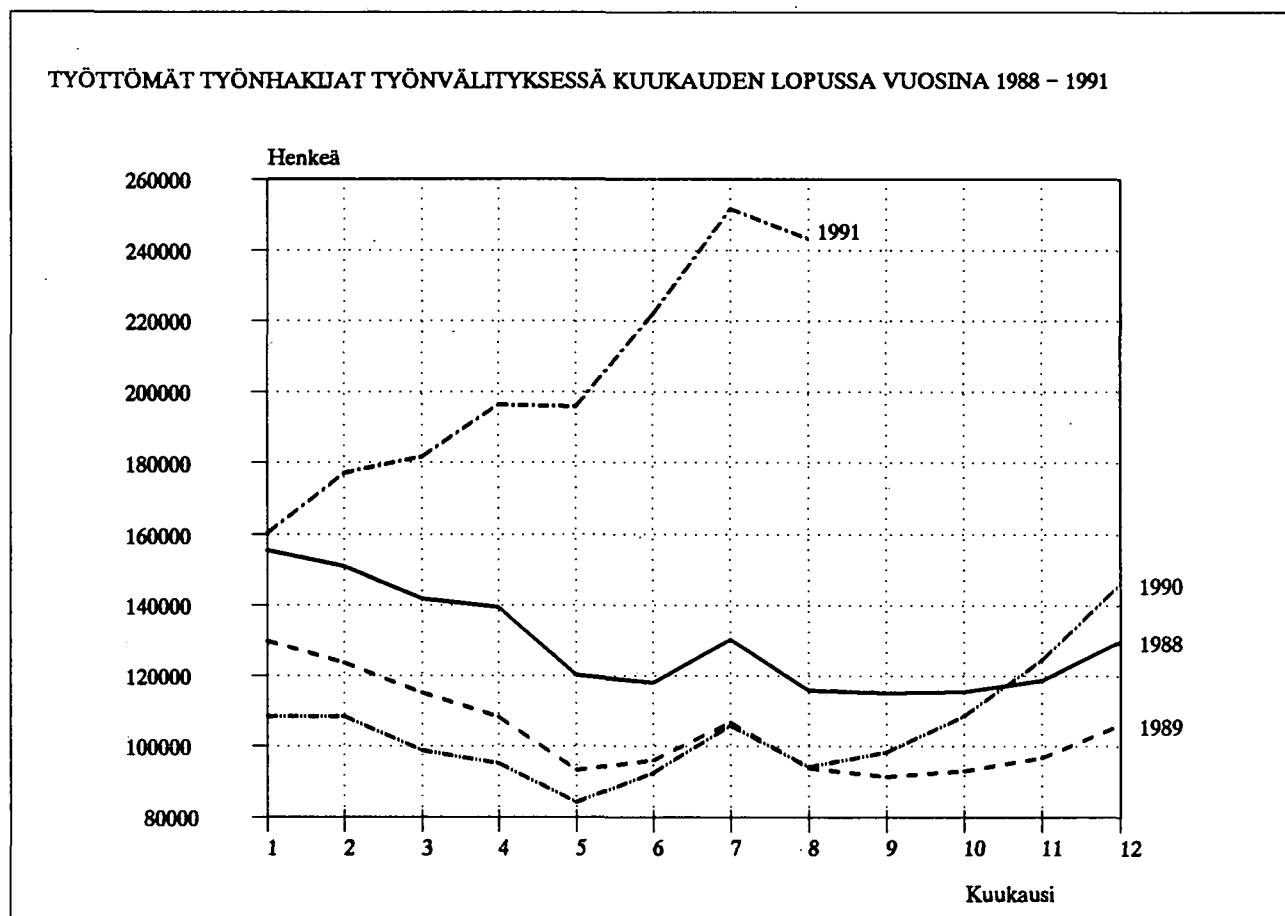


TYÖMINISTERIÖN

TILASTOJA

1991 Elokuu



S I S Ä L L Y S

| | Sivu |
|---|------|
| 1. Yhteenvedo julkaisuun sisältyvistä tärkeimmistä kuukausi- tiedoista | 3 |
| 2. Työttömät työnhakijat ja avoimet työpaikat työvoimapii- reittäin | 4 |
| 3. Työttömät työnhakijat ja avoimet työpaikat lääneittäin | 5 |
| 4. Työttömät työnhakijat (ilman lomautettuja) ja avoimet työpaikat ammattiryhmittäin | 6 |
| 5. Työttömät työnhakijat (ilman lomautettuja), lomautetut ja avoimet työpaikat toimialoittain | 8 |
| 6. Työnhakijat ja avoimet työpaikat koulutuksen mukaan | 9 |
| 7. Avoimet työpaikat ammattiryhmittäin ja työvoimapiireittäin | 11 |
| 8. Työttömät työnhakijat (ilman lomautettuja) ammattiryhmittäin ja työvoimapiireittäin | 12 |
| 9. Työttömät työnhakijat (ilman lomautettuja) ikäryhmittäin ja työvoimapiireittäin | 13 |
| 10. Työttömät työnhakijat (ilman lomautettuja) työttömyyden keston mukaan, työvoimapiireittäin | 14 |
| 11. Työttömät työnhakijat ja toimeentuloturva työvoimapiireittäin | 15 |
| 12. Työnhakijat työllisyyden mukaan, työvoimapiireittäin | 16 |
| 13. Kuukauden uudet työttömät työnhakijat aikaisemman toiminnan mukaan, työvoimapiireittäin | 17 |
| 14. Kuukauden aikana työvoimatoimistoissa olleet työnhakijat ja avoimet työpaikat työvoimapiireittäin | 18 |
| 15. Kuukauden aikana työvoimatoimistoissa avoinna olleet työ- paikat ja täyttyneet työpaikat ammattiryhmittäin | 19 |
| 16. Kuukauden aikana täyttyneiden työpaikkojen avoinnaolon kesto työvoimapiireittäin | 20 |
| 17. Kuukauden aikana työvoimatoimistoissa olleet työnhakijat ja työnhaun päättäneet ammattiryhmittäin | 21 |
| 18. Työnvälitykset ja muut tapahtumat kuukauden aikana työvoimapiireittäin | 22 |

| | |
|---|----|
| 19. Työvoimakoulutuksessa olevat tavoiteammatin ja koulutus- työvoimapiirin mukaan | 23 |
| 20. Valtion työmäärärahoihin palkattu työvoima työvirastoittain sekä työvoimapiireittäin | 24 |
| 21. Kuntien ja kuntainliittojen työmäärärahoihin palkattu työvoima työvoimapiireittäin | 25 |
| 22. Erityistoimenpiteillä työllistetyt kuukauden lopussa työvoimapiireittäin | 26 |
| 23. Suomen ja Ruotsin välinen muuttoliike | 27 |

LIITETAULUKOT

| | |
|---|----|
| 24. Työttömät työnhakijat (ilman lomautettuja) työttömyyden keston, iän mukaan | 28 |
| 25. Työttömät työnhakijat (ilman lomautettuja) työttömyyden keston mukaan, ammattiryhmittäin | 29 |

KUVIOT

| | |
|---|----|
| 1. Työttömät työnhakijat ja avoimet työpaikat | 30 |
| 2. Kuntien työttömyysasteet | 31 |

| | |
|------------------------|----|
| TAULUKOIDEN SELITYKSIÄ | 32 |
|------------------------|----|

| | |
|--|----|
| TYÖNVÄLITYSTILASTOSSA KÄYTETTY AMMATTILUOKITUS | 34 |
|--|----|

Taulukko 1. Yhteenvedo julkaisuun sisältyvistä tärkeimmistä kuukausitiedoista

| | VIII/1991 | VII/1991 | VIII/1990 | Muutos edellisestä vuodesta % |
|--|-----------|----------|-----------|-------------------------------------|
| Kuukauden lopussa: | | | | |
| Avoimet työpaikat | 9073 | 13743 | 25505 | -64.4 |
| Kaikki työnhakijat | 429219 | 430446 | 218821 | 96.2 |
| Työttömät työnhakijat | 243100 | 251669 | 94327 | 157.7 |
| - Miehet | 152907 | 153962 | 50960 | 200.1 |
| - Naiset | 90193 | 97707 | 43367 | 108.0 |
| - Työttömyyskassan jäsenet | 118645 | 124074 | 41245 | 187.7 |
| - Peruspäivärahan saajat | 80151 | 75410 | 26779 | 199.3 |
| - Lomautetut | 52071 | 64267 | 7320 | 611.4 |
| Työttömät ilman lomautettuja | 191029 | 187402 | 87007 | 119.6 |
| - Alle 25-vuotiaat | 52267 | 53068 | 20559 | 154.2 |
| - Vähintään vuoden työttömänä olleet | 5201 | 4777 | 2802 | 85.6 |
| Työttömyyseläkkeellä olevat | 50644 | 51175 | 58646 | -13.6 |
| Lyhennetyllä työviikolla olevat | 44396 | 32976 | 2524 | 1659.0 |
| Kuukauden aikana: | | | | |
| Avoimia työpaikkoja yhteensä | 26633 | 29153 | 56383 | -52.8 |
| - Kuukauden uudet | 13796 | 12799 | 28286 | -51.2 |
| - Täyttyneet työpaikat | 16325 | 15538 | 28333 | -42.4 |
| Työnhakijoita yhteensä | 413853 | 397921 | 253074 | 63.5 |
| Työttömiä työnhakijoita yhteensä ... | 229714 | 209085 | 117046 | 96.3 |
| - Kuukauden uudet | 29573 | 25017 | 25087 | 17.9 |
| - Työnhaun päättäneet | 32658 | 18592 | 29850 | 9.4 |
| Kuukauden lopussa: | | | | |
| Työvoimakoulutuksessa | 14637 | 12789 | 12902 | 13.4 |
| Sijoitettuna erityistoimenpiteillä yhteensä | 40351 | 38754 | 28107 | 43.6 |
| - Valtion työtehtävät | 11924 | 11631 | 8162 | 46.1 |
| - Kuntien ja kuntainliittojen työt . | 19496 | 18298 | 13910 | 40.2 |
| - Työllistäminen yrityksiin | 7169 | 6960 | 4579 | 56.6 |
| - Muut toimenpiteet | 1762 | 1865 | 1456 | 21.0 |

Taulukko 2. Työttömät työnhakijat ja avoimet työpaikat työvoimapiireittäin, 30.08.1991

| Työvoimapiiri | Työttömät työnhakijat | | 31.08.1990 | Muutos | | Työttö- mys- aste ¹ | Avoimet työpaikat | | 31.08.1990 | Muutos | |
|-----------------|-----------------------|---------------|--------------|---------------|------------|--------------------------------------|-------------------|--------------|---------------|------------|------------|
| | 30.08.1991 | 31.07.1991 | | 30.08.1991 | 31.07.1991 | | 30.08.1991 | 31.07.1991 | | 30.08.1991 | 31.08.1990 |
| Uudenmaan | 52351 | 52739 | 8811 | 43540 | 7,4 | 2819 | 3048 | 9521 | -6702 | | |
| Turun | 18887 | 20003 | 6114 | 12773 | 8,5 | 913 | 902 | 2649 | -1736 | | |
| Satakunnan | 14160 | 14565 | 6530 | 7630 | 10,9 | 401 | 496 | 1069 | -668 | | |
| Hämeen | 42425 | 44084 | 15174 | 27251 | 11,0 | 1073 | 1258 | 3455 | -2382 | | |
| Kymen | 16326 | 16151 | 7561 | 8765 | 9,7 | 434 | 514 | 909 | -475 | | |
| Mikkelin | 10294 | 10811 | 5296 | 4998 | 9,8 | 438 | 472 | 885 | -447 | | |
| Vaasan | 19309 | 20763 | 8178 | 11131 | 8,6 | 728 | 729 | 1590 | -862 | | |
| Keski-Suomen | 13291 | 13757 | 6517 | 6774 | 10,5 | 297 | 394 | 1079 | -782 | | |
| Kuopion | 12157 | 12744 | 5935 | 6222 | 9,7 | 553 | 4055 | 1216 | -663 | | |
| Pohj.-Karjalan | 9189 | 9706 | 5251 | 3938 | 10,6 | 358 | 665 | 917 | -559 | | |
| Kainuun | 5675 | 6262 | 3215 | 2460 | 12,6 | 144 | 179 | 296 | -152 | | |
| Oulun | 16416 | 16837 | 8775 | 7641 | 9,9 | 535 | 647 | 1298 | -763 | | |
| Lapin | 12620 | 13247 | 6970 | 5650 | 12,5 | 380 | 384 | 621 | -241 | | |
| Yhteensä | 243100 | 251669 | 94327 | 148773 | 9,3 | 9073 | 13743 | 25505 | -16432 | | |

1. Työttömien työnhakijoiden prosenttinen osuus arvioidusta työvoimasta

TAULUKKO 3. TYÖTTÖMÄT TYÖNHAKIJAT JA AVOIMET TYÖPAIKAT LÄXNEITTÄIN, 30.08.1991

| LÄXNI | TYÖTTÖMÄT TYÖNHAKIJAT | | LOMAUTETUT | TYÖTTÖMYY- ASTE, % (LOMAUTETUT MUK. LUK.) | LYHENNETYLLÄ TYÖVIIKOLLA | AVOIMET TYÖPAIKAT |
|--------------------|-----------------------|-------------------------|------------|--|-----------------------------|----------------------|
| | YHTEENSÄ | ILMAN LOMAU- TETTUJA | | | | |
| UUDENMAAN | 52351 | 35944 | 16407 | 7,4 | 17784 | 2819 |
| TURUN JA PORIN .. | 35196 | 27862 | 7334 | 9,3 | 5882 | 1287 |
| AHVENANMAA | 235 | 218 | 17 | 1,8 | 5 | 121 |
| HÄMEEN | 40041 | 29778 | 10263 | 11,2 | 10412 | 979 |
| KYMEN | 16326 | 13830 | 2496 | 9,7 | 2050 | 434 |
| MIKKELIN | 10294 | 8693 | 1601 | 9,8 | 1485 | 438 |
| POHJOIS-KARJALAN | 9189 | 7933 | 1256 | 10,6 | 754 | 358 |
| KUOPION | 12157 | 10267 | 1890 | 9,7 | 1300 | 553 |
| KESKI-SUOMEN | 13291 | 11059 | 2232 | 10,5 | 1329 | 297 |
| VAASAN | 19309 | 15805 | 3504 | 8,6 | 2309 | 728 |
| OULUN | 22091 | 18539 | 3552 | 10,5 | 796 | 679 |
| LAPIN | 12620 | 11101 | 1519 | 12,5 | 290 | 380 |
| YHTEENSÄ | 243100 | 191029 | 52071 | 9,3 | 44396 | 9073 |

TAULUKKO 4. TYÖTTÖMÄT TYÖNHAKIJAT (ILMAN LOMAUTETTUJA) JA AVOIMET TYÖPAIKAT
AMMATTIRYHMITTÄIN, 30.08.1991

| AMMATTIRYHMÄ | TYÖTTÖMÄT YHTEENSÄ | TYÖNHAKIJAT MIEHET | NAISET | AVOIMET TYÖPAIKAT |
|---|-----------------------|-----------------------|--------|----------------------|
| TEKNINEN, LUONNONT., YHTEISK., YM TYÖ | 15166 | 9769 | 5397 | 711 |
| TEKNIKAN ALAN TYÖ | 8408 | 6959 | 1449 | 109 |
| KEMIAN JA FYSIIKAN ALAN TYÖ | 590 | 177 | 413 | 24 |
| BIOLOGIAN ALAN TYÖ | 252 | 151 | 101 | 7 |
| OPETUSALAN TYÖ | 2736 | 824 | 1912 | 397 |
| USKONNONALAN TYÖ | 56 | 27 | 29 | 2 |
| LAINOPILLINEN TYÖ | 185 | 105 | 80 | 7 |
| TOIMITTAJAN TYÖ, JOUKKOVIESTINTÄ | 493 | 242 | 251 | 8 |
| TAIDE- JA VIIHDEALAN TYÖ | 1438 | 861 | 577 | 29 |
| KIRJASTO- JA MUSEOALAN TYÖ | 248 | 68 | 180 | 22 |
| MUUT PÄÄRYHMÄN 0 AMMATIT | 760 | 355 | 405 | 106 |
| TERVEYDENHUOLTO, SOSIAALIALANTYÖ | 7632 | 620 | 7012 | 2228 |
| TERVEYDEN- JA SAIRAANHOITOTYÖ | 1964 | 149 | 1815 | 1141 |
| TERVEYDENHUOLLON KUNTOUTTAVA TYÖ | 385 | 114 | 271 | 84 |
| HAMMASHOITOALAN TYÖ | 206 | 7 | 199 | 67 |
| APTEEKKIALAN TYÖ | 94 | 6 | 88 | 58 |
| ELÄINLÄÄKINTÄHUOLTO, YMPÄRISTÖNSUOJELU | 47 | 22 | 25 | 11 |
| SOSIAALIALAN TYÖ | 1925 | 131 | 1794 | 367 |
| LASTEN PÄIVÄHOIDON TYÖ | 2486 | 27 | 2459 | 377 |
| PSYKOLOGINEN TYÖ | 78 | 16 | 62 | 23 |
| HARRASTUS- JA VAPAA-AJANTOIM. OHJAUS | 336 | 109 | 227 | 79 |
| MUU PÄÄRYHMÄN 1 KUULUVA TYÖ | 111 | 39 | 72 | 21 |
| HALLINTO- JA TOIMISTOTYÖ | 18238 | 4670 | 13568 | 420 |
| JULKISEN HALLINNON JOHTOTYÖ | 171 | 100 | 71 | 37 |
| LIIKKEYRITYSTEN JA JÄRJESTÖJEN JOHTOTYÖ | 1765 | 1395 | 370 | 18 |
| HENKILÖSTÖ- JA TYÖVOIMA-ASIAIN HOITOT. | 72 | 28 | 44 | 12 |
| TALOUSHALL. SUUNNITTELU- JA TILINPITOT | 1122 | 238 | 884 | 63 |
| SIHTEERI- JA TOIMISTOTYÖ | 12188 | 1469 | 10719 | 236 |
| ATK-ALAN TYÖ | 1108 | 642 | 466 | 18 |
| PANKKI- JA VAKUUTUSALAN TYÖ | 703 | 132 | 571 | 24 |
| MATKAILUALAN TYÖ | 199 | 32 | 167 | 2 |
| MUU HALLINTO- JA TOIMISTOTYÖ | 910 | 634 | 276 | 10 |
| KAUPALLINEN TYÖ | 13099 | 5979 | 7120 | 1397 |
| MAINOS- JA MARKKINOINTITYÖ | 832 | 455 | 377 | 17 |
| KIINT., PALVEL. JA ARVOPAP. MYYNTI | 195 | 132 | 63 | 38 |
| OSTOTYÖ | 208 | 145 | 63 | 3 |
| KAUPPAEDUSTUS- JA KONTTORIMYYNTITYÖ | 2873 | 2112 | 761 | 924 |
| TAVAROIDEN MYYNTITYÖ | 8846 | 3093 | 5753 | 411 |
| MUU KAUPALLINEN TYÖ | 145 | 42 | 103 | 4 |
| MAA- JA METSÄTALOUSTYÖ, KALASTUSALA | 6393 | 4874 | 1519 | 886 |
| MAATILATALOUS, ELÄINTENHOITO | 2201 | 1353 | 848 | 428 |
| PUUTARHA- JA PUISTOTYÖ | 834 | 275 | 559 | 384 |
| RIISTANHOITO, METSÄSTYS | 1 | 0 | 1 | 0 |
| KALASTUS | 133 | 108 | 25 | 3 |
| METSÄTYÖ | 3219 | 3135 | 84 | 65 |
| MUU MAA- JA METSÄTALOUSTYÖ | 5 | 3 | 2 | 6 |
| KULJETUS- JA LIIKENNETYÖ | 7040 | 6209 | 831 | 293 |
| MERIPÄÄLLYSTÖTYÖ | 403 | 387 | 16 | 6 |
| KANSI- JA KONEMIEHISTÖTYÖ | 471 | 455 | 16 | 7 |
| LENTOKULJETUSTYÖ | 42 | 42 | 0 | 0 |
| VETURIN- JA MOOTTORIV. KULJETUSTYÖ | 7 | 7 | 0 | 0 |
| TIELIIKENNETYÖ | 5152 | 4969 | 183 | 68 |
| LIIKENT. JOHTO, LIIKENT. PALVELUTYÖ | 160 | 118 | 42 | 11 |
| POSTI- JA TIETOLIIKENNETYÖ | 488 | 63 | 425 | 25 |
| POSTINKANTAJANTYÖ | 299 | 154 | 145 | 165 |
| MUU KULJETUS- JA LIIKENNETYÖ | 18 | 14 | 4 | 11 |

Jatkuu

TAULUKKO 4. TYÖTTÖMÄT TYÖNHAKIJAT (ILMAN LOMAUTETTUJA) JA AVOIMET TYÖPAIKAT
AMMATTIRYHMITTÄIN, 30.08.1991

| AMMATTIRYHMÄ | TYÖTTÖMÄT YHTEENSÄ | TYÖNHAKIJAT MIEHET | NAISET | AVOIMET TYÖPAIKAT |
|--|-----------------------|-----------------------|--------|----------------------|
| RAKENNUSTYÖ, KAIVOS- JA LOUHINTATYÖ .. | 20791 | 20496 | 295 | 486 |
| KAIVOS- JA LOUHINTATYÖ | 294 | 289 | 5 | 6 |
| ÖLJYNPORAUS, TURPEENNOSTO | 68 | 67 | 1 | 3 |
| TALONRAKENNUSTYÖ | 18110 | 17925 | 185 | 378 |
| MAA- JA VESIRAKENNUSTYÖ | 515 | 511 | 4 | 43 |
| TYÖKONEIDEN KÄYTTÖ | 1804 | 1704 | 100 | 56 |
| TEOLLINEN TYÖ | 48882 | 37125 | 11757 | 1169 |
| TEKSTIILIITYÖ | 1122 | 218 | 904 | 17 |
| OMPELUTYÖ | 4516 | 196 | 4320 | 109 |
| JALKINE- JA NAHKATYÖ | 847 | 210 | 637 | 16 |
| TERÄS-, METALLITEHDAS- JA VALIMOTYÖ .. | 452 | 409 | 43 | 6 |
| HIENOMEKAANINEN TYÖ | 434 | 365 | 69 | 3 |
| KONEPAJA- JA RAKENNUSMETALLITYÖ | 14259 | 13682 | 577 | 357 |
| SÄHKÖTYÖ | 5309 | 4659 | 650 | 90 |
| PUUTYÖ | 3766 | 3194 | 572 | 63 |
| MAALAUSTYÖ | 2068 | 1908 | 160 | 66 |
| RADIO-, TV- JA ELOKUVATEKNINEN TYÖ ... | 57 | 49 | 8 | 0 |
| GRAAFINEN TYÖ | 1631 | 971 | 660 | 42 |
| LASI-, KERAAMINEN- JA TIILITYÖ | 190 | 106 | 84 | 9 |
| ELINTARVIKETEOLLISUUSTYÖ | 1397 | 659 | 738 | 186 |
| KEMIAN PROSESSITYÖ | 279 | 225 | 54 | 14 |
| MASSA- JA PAPERITYÖ | 767 | 609 | 158 | 8 |
| KUMI- JA MUOVITUOTETTYÖ | 665 | 444 | 221 | 19 |
| MUU TEOLLINEN TYÖ | 466 | 328 | 138 | 16 |
| KIINTEIDEN KONEIDEN KÄYTTÖ | 92 | 92 | 0 | 2 |
| PAKKAUS-, VARASTO- JA AHTAUSTYÖ | 3148 | 2103 | 1045 | 73 |
| SEKATYÖ | 7417 | 6698 | 719 | 73 |
| PALVELUTYÖ | 17805 | 3810 | 13995 | 1439 |
| VARTIOINTI- JA SUOJELUTYÖ | 363 | 320 | 43 | 76 |
| MAJOITUSLIIKE- JA SUURTALOUSTYÖ | 6515 | 1305 | 5210 | 415 |
| TARJOILUTYÖ | 3004 | 683 | 2321 | 274 |
| KOTITALOUSTYÖ | 270 | 3 | 267 | 51 |
| KIINTEISTÖNHOIDO- JA SIIVOUSTYÖ | 6316 | 1160 | 5156 | 439 |
| HYGIENIA JA KAUNEUDENHOITOTYÖ | 672 | 29 | 643 | 105 |
| PESULA- JA SILITYSTYÖ | 228 | 22 | 206 | 11 |
| AMMATTIM. URHEILU- JA LIIKUNTATYÖ | 40 | 35 | 5 | 0 |
| SOTILASTYÖ | 26 | 26 | 0 | 29 |
| MUU PALVELUTYÖ | 371 | 227 | 144 | 39 |
| MUUALLA LUOKITTELEMATON TYÖ | 35983 | 18639 | 17344 | 44 |
| KOULULAISET JA OPISKELIJAT | 1626 | 904 | 722 | 17 |
| ILMAN AMMATTIA OLEVAT | 27143 | 14567 | 12576 | 0 |
| AMMATINVAIHTAJAT | 3228 | 1330 | 1898 | 27 |
| VASTAVALMISTUNEET | 3986 | 1838 | 2148 | 0 |
| Y H T E E N S Ä | 191029 | 112191 | 78838 | 9073 |

TAULUKKO 5. TYÖTTÖMÄT TYÖNHAKIJAT (ILMAN LOMAUTETTUJA), LOMAUTETUT JA AVOIMET TYÖPAIKAT TOIMIALOITTAIN, 30.08.1991

| TOIMIALA | TYÖTTÖMÄT TYÖNHAKIJAT | | | LOMAUTETUT | AVOIMET TYÖPAIKAT |
|---------------------------------------|-----------------------|--------|--------|------------|-------------------|
| | YHTEENSÄ | MIEHET | NAISET | | |
| A MAATALOUS, KALA- JA RIISTATALOUS .. | 2572 | 1657 | 915 | 139 | 528 |
| B METSÄTALOUS | 1894 | 1583 | 311 | 1230 | 74 |
| C KAIVOS- JA KAIVANNAISTOIMINTA | 281 | 251 | 30 | 55 | 21 |
| D TEOLLISUUS | 20094 | 12807 | 7287 | 20607 | 1151 |
| E ENERGIA- JA VESIHUOLTO | 552 | 376 | 176 | 145 | 23 |
| F RAKENTAMINEN | 16873 | 16035 | 838 | 7873 | 643 |
| G KAUPPA | 7898 | 3546 | 4352 | 3357 | 1147 |
| H MAJOITUS- JA RAVITSEMISTOIMINTA ... | 3684 | 1085 | 2599 | 613 | 501 |
| I KULJETUS | 3645 | 2970 | 675 | 1211 | 143 |
| J TIETOLIIKENNE | 811 | 385 | 426 | 15 | 30 |
| K RAHOITUS- JA VAKUUTUSTOIMINTA | 725 | 181 | 544 | 13 | 37 |
| L KIINT.-, PUHTAUS- JA VUOKRAUSPALV. | 2970 | 1323 | 1647 | 610 | 438 |
| M TEKN. PALVELU JA PALV. LIIKE-ELÄM. | 1074 | 656 | 418 | 1471 | 367 |
| N JULKINEN HALLINTO JA MAANPUOLUSTUS | 4551 | 2001 | 2550 | 300 | 716 |
| O KOULUTUS JA TUTKIMUS | 2478 | 793 | 1685 | 236 | 364 |
| P TERVEYS- JA SOSIAALIPALVELU | 7836 | 1053 | 6783 | 354 | 2176 |
| R VIRKISTYS- JA KULTTUURIPALVELU | 1202 | 565 | 637 | 334 | 136 |
| S JÄRJESTÖ- JA USKONNOLL. TOIMINTA .. | 674 | 212 | 462 | 292 | 90 |
| T MUUT PALVELUT | 952 | 206 | 746 | 103 | 341 |
| X TOIMIALA TUNTEMATON | 110263 | 64506 | 45757 | 13113 | 147 |
| Y H T E E N S Ä | 191029 | 112191 | 78838 | 52071 | 9073 |

TAULUKKO 6. TYÖNHAKIJAT JA AVOIMET TYÖPAIKAT KOULUTUKSEN MUKAAN 30.08.1991

| KOULUTUSASTE KOULUTUSALA TAI TUTKINTO | TYÖNHAKIJAT | | | | VALTION TYÖLLIS- TÄMÄT | KUNTIEN TYÖLLIS- TÄMÄT | AVOIMET TYÖPAIKAT |
|--|-------------|---|---------------------------------------|------|------------------------------|------------------------------|----------------------|
| | YHTEENSÄ | TYÖTTÖMÄT ILMAN LOMAUTET- TUJA | TYÖTTÖMISTÄ VASTAVALMIS- TUNEET | | | | |
| PERUSASTEEN ALEMPI KOULUTUS | 139697 | 57890 | 67 | 4172 | 5173 | 1187 | |
| PERUSASTEEN YLEMPI KOULUTUS | 53900 | 32860 | 990 | 1489 | 5567 | 917 | |
| KESKIKOULUTUTKINTO | 12166 | 6691 | 28 | 323 | 415 | 54 | |
| PERUSKOULUTUTKINTO | 39803 | 25151 | 841 | 1106 | 4892 | 858 | |
| KANSANOPISTO, YM. | 1931 | 1018 | 121 | 60 | 260 | 5 | |
| KESKIASTEEN ALEMPI KOULUTUS | 76740 | 43039 | 5108 | 2842 | 4318 | 1264 | |
| KANSANKORKEAKOULU | 218 | 114 | 14 | 6 | 16 | 0 | |
| HUMANISTINEN JA EST. KOULUTUS | 1108 | 635 | 83 | 16 | 36 | 0 | |
| OPETTAJAKOULUTUS | 547 | 307 | 43 | 10 | 15 | 32 | |
| MERKANTTI, KAUPPAKOULU | 9456 | 4927 | 681 | 507 | 658 | 85 | |
| MUU KAUPALLINEN KOULUTUS | 1616 | 855 | 78 | 65 | 65 | 0 | |
| METALLIALAN KOULUTUS | 18270 | 10503 | 966 | 690 | 797 | 124 | |
| SÄHKÖALAN KOULUTUS | 4729 | 2599 | 276 | 170 | 151 | 52 | |
| RAKENNUSALAN KOULUTUS | 8721 | 5043 | 714 | 334 | 475 | 40 | |
| PUUTEOLLISUUSALAN KOULUTUS | 3244 | 1940 | 185 | 114 | 177 | 7 | |
| TEKST. - JA VAATETUSALAN KOULUTUS .. | 3965 | 2218 | 131 | 67 | 235 | 12 | |
| MUU TEOLLISUUSAMMATTIEN KOULUTUS .. | 3712 | 2202 | 279 | 96 | 206 | 30 | |
| MERENKULUN MIEHISTÖKOULUTUS | 534 | 366 | 34 | 19 | 17 | 1 | |
| MUU LIIKENTEEN KOULUTUS | 352 | 220 | 63 | 6 | 30 | 0 | |
| PERUSHOITAJA | 709 | 402 | 67 | 1 | 40 | 223 | |
| LASTENHOITAJA | 508 | 284 | 55 | 6 | 12 | 53 | |
| VASTAANOTTOAPULAINEN | 112 | 66 | 2 | 2 | 1 | 6 | |
| LÄÄKINTÄVAHTIMESTARI | 83 | 44 | 7 | 1 | 4 | 3 | |
| MUU HOITOALAN AMMATTIKOULUTUS | 2151 | 1256 | 387 | 30 | 136 | 158 | |
| MAA- JA METSÄTALOUSALAN KOULUTUS .. | 3946 | 1987 | 200 | 385 | 237 | 112 | |
| VARTIOINTI- JA SUOJELUALAN KOULUTU .. | 144 | 65 | 6 | 40 | 4 | 29 | |
| KOTI- JA LAITOSTALOUDEN KOULUTUS .. | 5513 | 2890 | 347 | 124 | 558 | 76 | |
| HOTELLI- JA RAV. PALVELUN KOULUTUS .. | 5868 | 3408 | 434 | 119 | 381 | 127 | |
| PARTURIT JA KAMPAAJAT | 862 | 499 | 41 | 15 | 45 | 74 | |
| MUUT ERIKOISALOJEN KOULUTUKSET | 322 | 181 | 12 | 16 | 21 | 1 | |
| KOULUTUSALA TUNTEMATON | 50 | 28 | 3 | 3 | 1 | 19 | |
| KESKIASTEEN YLEMPI KOULUTUS | 56767 | 33393 | 7164 | 1805 | 2953 | 996 | |
| YLIOPIILASTUTKINTO | 20383 | 13176 | 2896 | 374 | 1720 | 202 | |
| MUU YLEISSIVISTÄVÄ KOULUTUS | 470 | 249 | 58 | 20 | 70 | 0 | |
| HUMANISTINEN JA EST. KOULUTUS | 940 | 643 | 210 | 20 | 34 | 1 | |
| OPETTAJAKOULUTUS | 83 | 47 | 10 | 3 | 5 | 5 | |
| MERKONOMI, KAUPPAOPISTO | 17111 | 9256 | 2063 | 935 | 648 | 192 | |
| MUU KAUPALLINEN KOULUTUS | 327 | 161 | 30 | 12 | 10 | 7 | |
| TEKNIKKO | 7236 | 3639 | 339 | 218 | 168 | 40 | |
| MUU TEKNISEN ALAN KOULUTUS | 6685 | 4179 | 1072 | 123 | 204 | 21 | |
| LIIKENTEEN KOULUTUS | 259 | 187 | 23 | 5 | 3 | 1 | |
| SAIRAANHOITAJA | 283 | 159 | 17 | 2 | 7 | 346 | |
| RÖNTGENHOITAJA | 55 | 41 | 3 | 0 | 2 | 11 | |
| LABORATORIONHOITAJA | 66 | 26 | 3 | 0 | 4 | 37 | |
| MUU HOITOALAN KOULUTUS | 354 | 211 | 56 | 6 | 6 | 98 | |
| MAA- JA METSÄTALOUSALAN KOULUTUS .. | 606 | 301 | 72 | 70 | 15 | 4 | |
| VARTIOINTI- JA SUOJELUAL. KOULUTUS .. | 32 | 21 | 0 | 3 | 0 | 6 | |
| KOTI- JA LAITOSTALOUDEN KOULUTUS .. | 231 | 119 | 22 | 1 | 11 | 6 | |
| HOTELLI- JA RAV. ALAN KOULUTUS | 1377 | 815 | 251 | 9 | 40 | 10 | |
| MUUT ERIKOISALOJEN KOULUTUKSET | 245 | 149 | 38 | 4 | 6 | 6 | |
| KOULUTUSALA TUNTEMATON | 24 | 14 | 1 | 0 | 0 | 3 | |
| ALIN KORKEA-ASTE | 8310 | 4752 | 1095 | 232 | 141 | 453 | |
| HUMANISTINEN JA EST. KOULUTUS | 645 | 457 | 105 | 6 | 16 | 9 | |
| LASTENTARHANOPETTAJA | 244 | 162 | 33 | 0 | 2 | 127 | |
| KANSA- JA KANSALAISK. OPETTAJA | 16 | 11 | 0 | 0 | 1 | 0 | |
| MUU OPETTAJAKOULUTUS | 332 | 223 | 35 | 4 | 4 | 13 | |
| KAUPPA- JA HALLINTOALAN KOULUTUS .. | 1068 | 577 | 152 | 68 | 31 | 10 | |
| INSINööri | 3936 | 2080 | 259 | 91 | 54 | 27 | |
| MUU TEKNILL. JA LUONNONTIET. KOUL. .. | 958 | 637 | 309 | 13 | 9 | 9 | |
| LIIKENTEEN KOULUTUS | 28 | 18 | 4 | 0 | 0 | 0 | |
| ERIKOISSAIRAANHOITAJA | 254 | 151 | 51 | 3 | 5 | 202 | |
| FARMASEUTTI | 64 | 19 | 0 | 0 | 1 | 25 | |
| MUU HOITOALAN KOULUTUS | 125 | 76 | 33 | 2 | 2 | 19 | |
| MAA- JA METSÄTALOUDEN KOULUTUS | 334 | 157 | 42 | 38 | 15 | 4 | |
| ERIKOISALOJEN KOULUTUKSET | 295 | 176 | 70 | 6 | 1 | 8 | |
| KOULUTUSALA TUNTEMATON | 11 | 8 | 2 | 1 | 0 | 0 | |

Jatkuu

TAULUKKO 6. TYÖNHAKIJAT JA AVOIMET TYÖPAIKAT KOULUTUKSEN MUKAAN 30.08.1991

| KOULUTUSASTE KOULUTUSALA TAI TUTKINTO | TYÖNHAKIJAT | | | | | AVOIMET TYÖPAIKAT |
|--|---------------|---|---------------------------------------|------------------------------|------------------------------|----------------------|
| | YHTEENSA | TYÖTTÖMÄT ILMAN LOMAUTET- TUJA | TYÖTTÖMISTÄ VASTAVALMIS- TUNEET | VALTION TYÖLLIS- TÄMÄT | KUNTIEN TYÖLLIS- TÄMÄT | |
| ALEMPI KANDIDAATTIASTEEN KOULUTUS . | 5235 | 2107 | 332 | 91 | 66 | 138 |
| DIPL. KIELENKÄÄNTÄJÄ | 100 | 59 | 0 | 7 | 5 | 1 |
| HUM.KAND. HUMANISTINEN PÄÄAINE ... | 701 | 483 | 19 | 27 | 20 | 5 |
| MUU HUMANISTINEN JA EST. KOULUTUS | 72 | 58 | 3 | 0 | 2 | 0 |
| PERUSKOULUN LUOKANOPETTAJA | 77 | 47 | 8 | 2 | 1 | 28 |
| MUU OPETTAJAKOULUTUS | 217 | 150 | 21 | 0 | 1 | 20 |
| EKONOMI (VANHA) | 594 | 355 | 23 | 12 | 12 | 5 |
| AKAT. SIHTEERI JA KIRJEENVAIHTAJA | 135 | 72 | 1 | 9 | 0 | 2 |
| MUU YHTEISKUNTATIET. KOULUTUS | 251 | 159 | 16 | 9 | 6 | 24 |
| LUONNONTIET. KAND. | 250 | 168 | 11 | 19 | 11 | 2 |
| MUU TEKN. JA LUONNONTIET. KOULUTUS | 523 | 356 | 220 | 3 | 4 | 2 |
| LIIKENTEEEN KOULUTUS | 197 | 135 | 3 | 1 | 3 | 1 |
| HOITOALAN KOULUTUS | 72 | 40 | 3 | 1 | 0 | 44 |
| ERIKOISALOJEN KOULUTUS | 5 | 4 | 0 | 0 | 0 | 0 |
| KOULUTUSALA TUNTEMATON | 41 | 21 | 4 | 1 | 1 | 4 |
| YLEMPI KANDIDAATTIASTEEN KOULUTUS . | 5219 | 3374 | 615 | 189 | 75 | 187 |
| TEOLOGIAN KOULUTUS | 39 | 27 | 5 | 0 | 2 | 1 |
| FIL.KAND. HUMANISTINEN PÄÄAINE ... | 765 | 509 | 92 | 23 | 18 | 15 |
| MUU HUMANISTINEN JA EST. KOULUTUS | 168 | 123 | 12 | 2 | 4 | 1 |
| KASVATUSTIET.KAND., OPETTAJANKOUL. | 88 | 64 | 20 | 3 | 1 | 26 |
| FIL.KAND., OPETTAJANKOULUTUS | 128 | 87 | 10 | 2 | 3 | 9 |
| MUU OPETTAJANKOULUTUS | 100 | 64 | 10 | 1 | 0 | 6 |
| OIKEUSTIET. KAND. | 266 | 180 | 37 | 29 | 4 | 7 |
| KAUPPATIET. KAND., EKONOMI | 672 | 457 | 100 | 10 | 8 | 3 |
| TALOUSTIET. KAND. | 47 | 28 | 3 | 2 | 1 | 0 |
| VALTIOTIET.KAND. | 310 | 200 | 40 | 16 | 8 | 1 |
| YHTEISKUNTATIET.KAND. | 300 | 189 | 44 | 22 | 4 | 7 |
| HALLINTOTIET.KAND. | 69 | 46 | 15 | 6 | 1 | 0 |
| KASVATUSTIET.KAND. | 102 | 68 | 23 | 2 | 1 | 2 |
| FIL.KAND., YHTEISKUNTATIET. PÄÄAIN | 115 | 74 | 3 | 5 | 1 | 2 |
| MUUT YHTEISKUNTATIET. KOULUTUKSET. | 88 | 53 | 15 | 3 | 0 | 20 |
| DIPL.INSINööri | 934 | 557 | 86 | 26 | 5 | 10 |
| ARKKITEHTI | 160 | 94 | 16 | 1 | 2 | 2 |
| FIL.KAND. MATEM.-LUONNONTIET. | 545 | 337 | 58 | 29 | 10 | 7 |
| PROVIISORI, FARM.KAND. | 16 | 9 | 0 | 0 | 1 | 4 |
| MUU HOITOALAN KOULUTUS | 74 | 52 | 7 | 0 | 0 | 48 |
| AGRONOMI, MAA- JA METSÄT.KAND. | 163 | 107 | 11 | 6 | 1 | 4 |
| METSÄTUTKINTO, METSÄNHOITAJA | 31 | 22 | 2 | 1 | 0 | 1 |
| ERIKOISALOJEN KOULUTUS | 5 | 4 | 0 | 0 | 0 | 0 |
| KOULUTUSALA TUNTEMATON | 34 | 23 | 6 | 0 | 0 | 11 |
| TUTKIJAKOULUTUS TAI VASTAAVA | 200 | 138 | 13 | 7 | 2 | 20 |
| KOULUTUSASTE TUNTEMATON | 22385 | 13478 | 2133 | 1188 | 1200 | 3912 |
| Y H T E E N S Ä | 366453 | 191031 | 17517 | 12015 | 19495 | 9074 |

TAULUKKO 7. AVOIMET TYÖPAIKAT AMMATTIRYHMITTÄIN JA TYÖVOIMAPIIREITTÄIN, 30.08.1991

AMMATTIRYHMÄ

TYÖVOIMAPIIRI

UUDEN- TURUN SATA- HÄMEEN KYMEN MIKKE- VAASAN KESKI- KUO- POHJ.- KAI- OULUN LAPIN KOKO
MAAN KUN- NAN LIN SUOMEN PION KARJA- NUUN MAA
LAN

| | | | | | | | | | | | | | | |
|--|------|-----|-----|------|-----|-----|-----|-----|-----|-----|-----|-----|-----|------|
| TEKNINEN, LUONNONT.,YHTEISK., YM TYÖ | 284 | 71 | 18 | 74 | 50 | 30 | 50 | 32 | 23 | 21 | 12 | 22 | 24 | 711 |
| TERVEYDENHUOLTO, SOSIAALIALANTYÖ | 846 | 171 | 80 | 242 | 91 | 96 | 141 | 79 | 164 | 132 | 25 | 109 | 52 | 2228 |
| HALLINTO- JA TOIMISTOTYÖ | 176 | 31 | 20 | 51 | 25 | 8 | 48 | 7 | 20 | 6 | 5 | 15 | 8 | 420 |
| KAUPALLINEN TYÖ | 475 | 129 | 48 | 240 | 43 | 44 | 165 | 47 | 48 | 20 | 16 | 83 | 39 | 1397 |
| MAA- JA METSÄTALOUSTYÖ, KALASTUSALA .. | 89 | 83 | 61 | 94 | 63 | 89 | 35 | 20 | 117 | 89 | 8 | 66 | 72 | 886 |
| SIITÄ: METSÄTYÖ | 1 | 3 | 10 | 0 | 1 | 3 | 4 | 0 | 7 | 4 | 3 | 5 | 24 | 65 |
| KULJETUS- JA LIIKENNETYÖ | 191 | 16 | 8 | 25 | 12 | 4 | 13 | 3 | 9 | 5 | 1 | 3 | 3 | 293 |
| RAKENNUSTYÖ, KAIVOS- JA LOUHINTATYÖ .. | 87 | 28 | 16 | 52 | 16 | 18 | 40 | 18 | 30 | 25 | 32 | 93 | 31 | 486 |
| SIITÄ: TALONRAKENNUSTYÖ | 73 | 26 | 11 | 50 | 10 | 13 | 21 | 15 | 25 | 12 | 22 | 73 | 27 | 378 |
| TEOLLINEN TYÖ | 215 | 249 | 90 | 161 | 62 | 73 | 89 | 29 | 56 | 19 | 19 | 66 | 41 | 1169 |
| PALVELUTYÖ | 440 | 135 | 60 | 134 | 72 | 76 | 120 | 62 | 86 | 41 | 26 | 77 | 110 | 1439 |
| MUUALLA LUOKITTELEMATON TYÖ | 16 | 0 | 0 | 0 | 0 | 0 | 27 | 0 | 0 | 0 | 0 | 1 | 0 | 44 |
| YHTEENSÄ | 2819 | 913 | 401 | 1073 | 434 | 438 | 728 | 297 | 553 | 358 | 144 | 535 | 380 | 9073 |

TAULUKKO 8. TYÖTTÖMÄT TYÖNHAKIJAT (ILMAN LOMAUTTETTUJA) AMMATTIRYHMITÄIN JA TYÖVOIMAPIIREITTÄIN, 30.08.1991

AMMATTIRYHMÄ

TYÖVOIMAPIIRI

| | UUDEN- MAAN | TURUN KUN- NAN | SATA- KUN- NAN | HÄMEEN KYMEN LIN | MIKKE- SUOMEN PION LAN | VAASAN KESKI- SUOMEN PION LAN | KUU- POHJ.- KARJA- NUUN | POHJ.- KAI- OULUN LAPIN KOKO MAA | | | | | | |
|--|----------------|----------------------|----------------------|------------------------|---------------------------------|---|----------------------------------|---|-------|------|------|-------|-------|--------|
| TEKNINEN, LUONNONT., YHTEISK., YM TYÖ | 3765 | 1372 | 718 | 2842 | 958 | 539 | 967 | 920 | 633 | 518 | 262 | 1091 | 581 | 15166 |
| TERVEYDENHUOLTO, SOSIAALIALANTYÖ | 861 | 612 | 409 | 1177 | 515 | 374 | 795 | 586 | 464 | 375 | 290 | 575 | 599 | 7632 |
| HALLINTO- JA TOIMISTOTYÖ | 4412 | 1295 | 991 | 3105 | 1275 | 690 | 1443 | 1023 | 891 | 585 | 376 | 1136 | 1016 | 18238 |
| KAUPALLINEN TYÖ | 3015 | 1043 | 737 | 2378 | 838 | 489 | 1162 | 755 | 720 | 475 | 215 | 721 | 551 | 13099 |
| MAA- JA METSÄTALOUSTYÖ, KALASTUSALA .. | 251 | 211 | 279 | 553 | 284 | 472 | 836 | 543 | 638 | 523 | 346 | 606 | 851 | 6393 |
| SIITÄ: METSÄTYÖ | 74 | 42 | 96 | 219 | 100 | 275 | 299 | 308 | 393 | 301 | 232 | 320 | 560 | 3219 |
| KULJETUS- JA LIIKENNETYÖ | 1666 | 510 | 446 | 901 | 581 | 345 | 667 | 380 | 343 | 254 | 174 | 416 | 357 | 7040 |
| RAKENNUSTYÖ, KAIVOS- JA LOUHINTATYÖ .. | 4345 | 1254 | 1048 | 3294 | 1638 | 1019 | 1447 | 1224 | 1073 | 1022 | 732 | 1435 | 1260 | 20791 |
| SIITÄ: TALONRAKENNUSTYÖ | 3999 | 1094 | 906 | 2908 | 1347 | 846 | 1266 | 1037 | 898 | 861 | 604 | 1235 | 1109 | 18110 |
| TEOLLINEN TYÖ | 7763 | 4404 | 3170 | 9193 | 3414 | 2236 | 4606 | 2702 | 2591 | 1786 | 983 | 3572 | 2462 | 48882 |
| PALVELUTYÖ | 2678 | 1451 | 1056 | 2852 | 1392 | 743 | 1460 | 1081 | 925 | 789 | 599 | 1427 | 1352 | 17805 |
| MUUALLA LUOKITTELEMATON TYÖ | 7188 | 2846 | 2378 | 5333 | 2935 | 1786 | 2422 | 1845 | 1989 | 1606 | 881 | 2702 | 2072 | 35983 |
| YHTEENSÄ | 35944 | 14998 | 11232 | 31628 | 13830 | 8693 | 15805 | 11059 | 10267 | 7933 | 4858 | 13681 | 11101 | 191029 |

TAULUKKO 9. TYÖTTÖMÄT TYÖNHAKIJAT (ILMAN LOMAUTETTUJA) IKÄRYHMITTÄIN JA TYÖVOIMAPIIREITTÄIN, 30.08.1991

TYÖVOIMAPIIRI

IKÄRYHMÄ

| | 15-19 | 20-24 | 25-29 | 30-34 | 35-39 | 40-44 | 45-49 | 50-54 | 55-59 | 60-64 | 65+ | YHTEENSÄ | |
|----------------|-----------|--------------|---------------|---------------|---------------|---------------|---------------|--------------|--------------|--------------|-------------|-----------|-----------------|
| UUDENMAAN | HLÖÄ % | 2817 7,8 | 5674 15,8 | 5412 15,1 | 4678 13,0 | 4654 12,9 | 4662 13,0 | 3175 8,8 | 2308 6,4 | 1779 4,9 | 777 2,2 | 8 0,0 | 35944 100,0 |
| TURUN | HLÖÄ % | 1475 9,8 | 2583 17,2 | 2081 13,9 | 1709 11,4 | 1742 11,6 | 1758 11,7 | 1177 7,8 | 988 6,6 | 1038 6,9 | 446 3,0 | 1 0,0 | 14998 100,0 |
| SATAKUNNAN | HLÖÄ % | 1087 9,7 | 2020 18,0 | 1495 13,3 | 1155 10,3 | 1241 11,0 | 1283 11,4 | 929 8,3 | 897 8,0 | 903 8,0 | 221 2,0 | 1 0,0 | 11232 100,0 |
| HÄMEEN | HLÖÄ % | 3015 9,5 | 5518 17,4 | 4185 13,2 | 3539 11,2 | 3672 11,6 | 3801 12,0 | 2583 8,2 | 2246 7,1 | 2385 7,5 | 682 2,2 | 2 0,0 | 31628 100,0 |
| KYMEN | HLÖÄ % | 1422 10,3 | 2390 17,3 | 1658 12,0 | 1462 10,6 | 1676 12,1 | 1734 12,5 | 1216 8,8 | 1013 7,3 | 916 6,6 | 343 2,5 | 0 0,0 | 13830 100,0 |
| MIKKELIN | HLÖÄ % | 804 9,2 | 1523 17,5 | 1147 13,2 | 938 10,8 | 997 11,5 | 1041 12,0 | 751 8,6 | 703 8,1 | 625 7,2 | 164 1,9 | 0 0,0 | 8693 100,0 |
| VAASAN | HLÖÄ % | 1724 10,9 | 3143 19,9 | 1950 12,3 | 1670 10,6 | 1742 11,0 | 1801 11,4 | 1120 7,1 | 1123 7,1 | 1106 7,0 | 425 2,7 | 1 0,0 | 15805 100,0 |
| KESKI-SUOMEN | HLÖÄ % | 1080 9,8 | 2087 18,9 | 1630 14,7 | 1292 11,7 | 1301 11,8 | 1220 11,0 | 760 6,9 | 695 6,3 | 772 7,0 | 221 2,0 | 1 0,0 | 11059 100,0 |
| KUOPION | HLÖÄ % | 956 9,3 | 1966 19,1 | 1344 13,1 | 1264 12,3 | 1235 12,0 | 1131 11,0 | 780 7,6 | 755 7,4 | 688 6,7 | 147 1,4 | 1 0,0 | 10267 100,0 |
| POHJ.-KARJALAN | HLÖÄ % | 702 8,8 | 1340 16,9 | 1096 13,8 | 1063 13,4 | 1048 13,2 | 991 12,5 | 591 7,4 | 540 6,8 | 475 6,0 | 87 1,1 | 0 0,0 | 7933 100,0 |
| KAINUUN | HLÖÄ % | 477 9,8 | 973 20,0 | 645 13,3 | 600 12,4 | 625 12,9 | 527 10,8 | 319 6,6 | 350 7,2 | 269 5,5 | 73 1,5 | 0 0,0 | 4858 100,0 |
| OULUN | HLÖÄ % | 1608 11,8 | 2746 20,1 | 2077 15,2 | 1744 12,7 | 1623 11,9 | 1404 10,3 | 838 6,1 | 821 6,0 | 662 4,8 | 158 1,2 | 0 0,0 | 13681 100,0 |
| LAPIN | HLÖÄ % | 942 8,5 | 2195 19,8 | 1703 15,3 | 1436 12,9 | 1366 12,3 | 1188 10,7 | 702 6,3 | 789 7,1 | 660 5,9 | 120 1,1 | 0 0,0 | 11101 100,0 |
| KOKO MAA | HLÖÄ % | 18109 9,5 | 34158 17,9 | 26423 13,8 | 22550 11,8 | 22922 12,0 | 22541 11,8 | 14941 7,8 | 13228 6,9 | 12278 6,4 | 3864 2,0 | 15 0,0 | 191029 100,0 |

TAULUKKO 10. TYÖTTÖMÄT TYÖNHAKIJAT (ILMAN LOMAUTETTUJA) TYÖTTÖMYYDEN KESTON MUKAAN, TYÖVOIMAPIIREITTAIN, 30.08.1991

| TYÖVOIMAPIIRI | | TYÖTTÖMYYDEN KESTO, VIIKKOA | | | | | | | | | | YLI 104 SX | YHTEEN- SX | KESKI- MÄÄRIN |
|----------------|-----------|-----------------------------|-------------|-------------|-------------|-------------|-------------|-------------|-----------|----------|----------|------------------|---------------|------------------|
| ALLE 1 | | 1-2 | 3-4 | 5-8 | 9-12 | 13-26 | 27-52 | 53-78 | 79-104 | | | | | |
| UUDENMAAN | HLÖÄ % | 1831 5 | 4034 11 | 3750 10 | 5556 15 | 5226 15 | 9729 27 | 5386 15 | 318 1 | 52 0 | 62 0 | 35944 100 | 14 | |
| TURUN | HLÖÄ % | 748 5 | 1538 10 | 1350 9 | 1755 12 | 1958 13 | 3963 26 | 3180 21 | 382 3 | 73 0 | 51 0 | 14998 100 | 18 | |
| SATAKUNNAN | HLÖÄ % | 499 4 | 981 9 | 1007 9 | 1356 12 | 1176 10 | 3076 27 | 2556 23 | 428 4 | 109 1 | 44 0 | 11232 100 | 20 | |
| HÄMEEN | HLÖÄ % | 1530 5 | 3173 10 | 2919 9 | 4518 14 | 4154 13 | 8096 26 | 6421 20 | 577 2 | 127 0 | 113 0 | 31628 100 | 17 | |
| KYMEN | HLÖÄ % | 817 6 | 1525 11 | 1371 10 | 1800 13 | 1725 12 | 3340 24 | 2847 21 | 328 2 | 47 0 | 30 0 | 13830 100 | 17 | |
| MIKKELIN | HLÖÄ % | 385 4 | 928 11 | 884 10 | 1322 15 | 1016 12 | 2135 25 | 1736 20 | 233 3 | 33 0 | 21 0 | 8693 100 | 17 | |
| VAASAN | HLÖÄ % | 990 6 | 1796 11 | 1551 10 | 2197 14 | 2084 13 | 3793 24 | 2914 18 | 392 2 | 43 0 | 45 0 | 15805 100 | 16 | |
| KESKI-SUOMEN | HLÖÄ % | 491 4 | 1046 9 | 1057 10 | 1441 13 | 1416 13 | 2830 26 | 2281 21 | 314 3 | 78 1 | 105 1 | 11059 100 | 19 | |
| KUOPION | HLÖÄ % | 585 6 | 1202 12 | 1086 11 | 1397 14 | 1338 13 | 2491 24 | 2006 20 | 127 1 | 24 0 | 11 0 | 10267 100 | 16 | |
| POHJ.-KARJALAN | HLÖÄ % | 514 6 | 873 11 | 838 11 | 1182 15 | 1113 14 | 1880 24 | 1384 17 | 115 1 | 19 0 | 15 0 | 7933 100 | 15 | |
| KAINUUN | HLÖÄ % | 370 8 | 632 13 | 569 12 | 744 15 | 682 14 | 1100 23 | 707 15 | 45 1 | 6 0 | 3 0 | 4858 100 | 13 | |
| OULUN | HLÖÄ % | 1005 7 | 1763 13 | 1548 11 | 1960 14 | 2063 15 | 2995 22 | 2072 15 | 221 2 | 31 0 | 23 0 | 13681 100 | 14 | |
| LAPIN | HLÖÄ % | 794 7 | 1382 12 | 1226 11 | 1781 16 | 1668 15 | 2611 24 | 1509 14 | 115 1 | 7 0 | 8 0 | 11101 100 | 13 | |
| KOKO MAA | HLÖÄ % | 10559 6 | 20873 11 | 19156 10 | 27009 14 | 25619 13 | 48039 25 | 34999 18 | 3595 2 | 649 0 | 531 0 | 191029 100 | 16 | |

Taulukko 11. Työttömät työnhakijat ja toimeentuloturva työvoimapiireittäin, 30.08.1991

| Työvoimapiiri | Työttömät työnhakijat | Peruspäivärahan saajat ² | Työttömät kassan jäsenet | Työttömyyseläkkeen saajat ¹ |
|----------------|-----------------------|-------------------------------------|--------------------------|--|
| Uudenmaan | 52351 | 17428 | 16216 | 5595 |
| Turun | 18887 | 6833 | 8635 | 4275 |
| Satakunnan | 14160 | 4281 | 8344 | 3891 |
| Hämeen | 42425 | 12843 | 21471 | 10208 |
| Kymen | 16326 | 5607 | 8712 | 4708 |
| Mikkelin | 10294 | 3866 | 5218 | 2535 |
| Vaasan | 19309 | 7021 | 9784 | 4467 |
| Keski-Suomen | 13291 | 4998 | 6658 | 3138 |
| Kuopion | 12157 | 4293 | 6767 | 2973 |
| Pohj.-Karjalan | 9189 | 3196 | 5166 | 1715 |
| Kainuun | 5675 | 1377 | 3779 | 1297 |
| Oulun | 16416 | 5142 | 9653 | 2986 |
| Lapin | 12620 | 3266 | 8242 | 2856 |
| Koko maa | 243100 | 80151 | 118645 | 50644 |

1. Ei sisälly työttömien työnhakijoiden lukumääriin

2. Lähde: Kansaneläkelaitos

TAULUKKO 12. TYÖNHAKIJAT TYÖLLISYYDEN MUKAAN, TYÖVOIMAPIIREITTÄIN, 30.08.1991

| TYÖVOIMAPIIRI | TYÖNHAKIJAT YHTEENSÄ | TYÖSSÄ OLEVAT | TYÖTTÖMÄT | LOMAUTETUT | LYHENNETYLLÄ TYÖVIIKKOLLA | TYÖVOIMAN ULKOPUOLELLA | TYÖTTÖMYYS- ELÄKKEELLÄ |
|----------------|-------------------------|------------------|-----------|------------|------------------------------|---------------------------|---------------------------|
| UUDENMAAN | 85108 | 7764 | 35944 | 16407 | 17784 | 1420 | 5595 |
| TURUN | 32204 | 4912 | 14998 | 3889 | 3305 | 684 | 4275 |
| SATAKUNNAN | 25930 | 5276 | 11232 | 2928 | 1970 | 550 | 3891 |
| HÄMEEN | 77488 | 12279 | 31628 | 10797 | 11024 | 1334 | 10208 |
| KYMEN | 30510 | 6365 | 13830 | 2496 | 2050 | 946 | 4708 |
| MIKKELIN | 19540 | 4605 | 8693 | 1601 | 1485 | 543 | 2535 |
| VAASAN | 33220 | 6239 | 15805 | 3504 | 2309 | 739 | 4467 |
| KESKI-SUOMEN | 22950 | 4612 | 11059 | 2232 | 1329 | 433 | 3138 |
| KUOPION | 21874 | 4761 | 10267 | 1890 | 1300 | 593 | 2973 |
| POHJ.-KARJALAN | 17150 | 4823 | 7933 | 1256 | 754 | 526 | 1715 |
| XAINUUN | 11712 | 4007 | 4858 | 817 | 234 | 358 | 1297 |
| JULUN | 27706 | 7015 | 13681 | 2735 | 562 | 532 | 2986 |
| LAPIN | 23827 | 7010 | 11101 | 1519 | 290 | 817 | 2856 |
| KOKO MAA | 429219 | 79668 | 191029 | 52071 | 44396 | 9475 | 50644 |

TAULUKKO 13. KUUKAUDEN UUDET TYÖTTÖMÄT TYÖNHAKIJAT AIKAISEMMAN TOIMINNAN MUKAAN, TYÖVOIMAPIIREITTÄIN, 30.08.1991

| TYÖVOIMAPIIRI | TYÖTTÖMÄT TYÖNHAKIJAT | | NKISTÄ: KUUKAUDEN UUDET TYÖTTÖMÄT TYÖNHAKIJAT | | YHTEENSÄ KOUULUSTA, OPISKELE- MASTA | YHTEENSÄ ASEPALVE- LUKSESTA | KOTITALO- USTYÖSTÄ | MUUALTA |
|----------------|--|-------------------------|---|--------------------------------------|--|-----------------------------------|-----------------------|---------|
| | KUUKAUDEN LOPUSSA | | TYÖVOIMAN ULKOPUOLELTA | | | | | |
| | TYÖTTÖMÄT TYÖNHAKIJAT KUUKAUDEN LOPUSSA | YHTEENSÄ TYÖVOIMASTA | YHTEENSÄ TYÖVOIMAN ULKOPUOLELTA | YHTEENSÄ TYÖTTÖMÄT TYÖNHAKIJAT | | | | |
| UUDENMAAN | 35944 | 6289 | 4073 | 2216 | 335 | 103 | 187 | 1591 |
| TURUN | 14998 | 2088 | 1483 | 605 | 189 | 44 | 76 | 296 |
| SATAKUNNAN | 11232 | 1157 | 815 | 342 | 85 | 76 | 59 | 122 |
| HÄMEEN | 31628 | 3821 | 2551 | 1270 | 264 | 129 | 145 | 732 |
| KYMEN | 13830 | 1775 | 1274 | 501 | 123 | 67 | 74 | 237 |
| MIKKELIN | 8693 | 925 | 653 | 272 | 55 | 33 | 31 | 153 |
| VAASAN | 15805 | 2135 | 1580 | 555 | 131 | 107 | 78 | 239 |
| KESKI-SUOMEN | 11059 | 1414 | 969 | 445 | 82 | 66 | 71 | 226 |
| KUOPION | 10267 | 1360 | 969 | 391 | 84 | 42 | 47 | 218 |
| POHJ.-KARJALAN | 7933 | 1003 | 656 | 347 | 71 | 76 | 49 | 151 |
| KAINUUN | 4858 | 652 | 445 | 207 | 45 | 40 | 38 | 84 |
| OULUN | 13681 | 2216 | 1544 | 672 | 120 | 118 | 103 | 331 |
| LAPIN | 11101 | 1613 | 1168 | 445 | 89 | 109 | 68 | 179 |
| KOKO MAA | 191029 | 26448 | 18180 | 8268 | 1673 | 1010 | 1026 | 4559 |

TAULUKKO 14. KUUKAUDEN AIKANA TYÖVOIMATOIMISTOISSA OLLEET TYÖNHAKIJAT JA AVOIMEI TYÖPAIKAT TYÖVOIMAPIIREITTÄIN, ELOKUU 1991

| TYÖVOIMAPIIRI | TYÖNHAKIJOITA YHTEENSÄ KUUKAUDEN AIKANA | NAISTÄ: TYÖTTÖMIÄ (1 | UUDET TYÖNHAKIJAT | UUSISTA TYÖTTÖMÄT (1 | TYÖNHAUN PÄÄTTÄNEET | AVOIMEI TYÖPAIKAT KUUKAUDEN AIKANA YHT. | NAISTÄ: KUUKAUDEN UUDET TYÖPAIKAT | TÄYTTYNEET TYÖPAIKAT |
|----------------|---|----------------------|-------------------|----------------------|---------------------|---|-----------------------------------|----------------------|
| UUDENMAAN | 63375 | 41715 | 10755 | 6825 | 8783 | 5888 | 3110 | 2987 |
| TURUN | 31082 | 17457 | 4295 | 2355 | 3659 | 2305 | 1476 | 1368 |
| SATAKUNNAN | 25589 | 13216 | 2496 | 1285 | 2912 | 989 | 496 | 592 |
| HÄMEEN | 69213 | 36888 | 8564 | 4206 | 7924 | 2804 | 1637 | 1710 |
| KYMEN | 31405 | 16613 | 3982 | 1942 | 4104 | 1281 | 765 | 837 |
| MIKKELIN | 20087 | 10690 | 2029 | 1060 | 2457 | 1148 | 760 | 711 |
| VAASAN | 34857 | 19131 | 4571 | 2398 | 5204 | 1920 | 1238 | 1160 |
| KESKI-SUOMEN | 23895 | 13237 | 2885 | 1563 | 2850 | 966 | 574 | 668 |
| KUOPION | 23324 | 12820 | 3109 | 1556 | 3582 | 4718 | 916 | 3134 |
| POHJ.-KARJALAN | 18842 | 9957 | 2197 | 1179 | 2999 | 1180 | 590 | 853 |
| KAINUUN | 13269 | 6368 | 1431 | 754 | 2158 | 554 | 394 | 366 |
| OULUN | 32003 | 17451 | 4702 | 2555 | 5564 | 1783 | 1100 | 1241 |
| LAPIN | 26912 | 14171 | 2871 | 1895 | 4030 | 1097 | 740 | 698 |
| KOKO MAA | 413853 | 229714 | 53887 | 29573 | 56226 | 26633 | 13796 | 16325 |

1. LOMAUTETUT EIVÄT SISÄLLY LUKUIHIN

TAULUKKO 15. KUUKAUDEN AIKANA TYÖVOIMATOIMISTOISSA AVOIMINA OLLEET TYÖPAIKAT JA TÄYTTyneet TYÖPAIKAT AMMATTIRYHMITTÄIN, ELOKUU 1991

| AMMATTIRYHMÄ | AVOIMET TYÖPAIKAT | | TÄYTTyneet TYÖPAIKAT | | | PERUUTETUT TYÖPAIKAT | |
|---|---------------------------|-----------------|----------------------|------------------------------|--------|----------------------|--------------------|
| | YHTEENSÄ KUUKAUDEN AIKANA | KUUKAUDEN UUDET | YHTEENSÄ | TYÖVOIMA-TOIMISTON HAKIJALLA | MUUTEN | | HAKUAIKA PÄÄTTYNyt |
| TEKNINEN, LUONNONT., YHTEISK., YM TYÖ | 1777 | 900 | 1130 | 376 | 254 | 500 | 26 |
| TERVEYDENHUOLTO, SOSIAALIALANTYÖ | 4416 | 2446 | 2371 | 687 | 346 | 1338 | 147 |
| HALLINTO- JA TOIMISTOTYÖ | 1195 | 810 | 790 | 398 | 135 | 257 | 42 |
| KAUPALLINEN TYÖ | 2679 | 1462 | 1241 | 724 | 442 | 75 | 123 |
| MAA- JA METSÄTALOUSTYÖ, KALASTUSALA .. | 5612 | 1025 | 3635 | 2753 | 763 | 119 | 1152 |
| KULJETUS- JA LIIKENNETYÖ | 699 | 415 | 402 | 306 | 73 | 23 | 18 |
| RAKENNUSTYÖ, KAIVOS- JA LOUHIINTATYÖ .. | 1817 | 1428 | 1231 | 876 | 349 | 6 | 154 |
| SIITÄ: TALONRAKENNUSTYÖ | 1453 | 1156 | 987 | 710 | 271 | 6 | 121 |
| TEOLLINEN TYÖ | 3546 | 2041 | 2202 | 1717 | 460 | 25 | 247 |
| PALVELUTYÖ | 4809 | 3240 | 3315 | 2296 | 785 | 234 | 227 |
| MUUALLA LUOKITTELEMATON TYÖ | 83 | 29 | 8 | 8 | 0 | 0 | 32 |
| YHTEENSÄ | 26633 | 13796 | 16325 | 10141 | 3607 | 2577 | 2168 |

TAULUKKO 16. KUUKAUDEN AIKANA TÄYTTYNEIDEN TYÖPAIKKOJEN AVOINNAOLON KESTO 1) TYÖVOIMAPIIREITTÄIN, ELOKUU 1991

| TYÖVOIMAPIIRI | TYÖPAIKKOJEN AVOINNAOLON KESTO, VUOROKAUITTA | | | | | | | | | | | YHTEENSÄ | KESKI- MÄÄRIN |
|----------------|--|--------------|------------|------------|-----------|------------|-----------|------------|------------|-----------|--------------|----------|------------------|
| | 0-3 | 4-7 | 8-14 | 15-21 | 22-28 | 29-42 | 43-60 | 61-90 | 91-180 | YLI 180 | | | |
| UUDEENMAAN | LKM 21 | 459 36 | 642 58 | 403 71 | 166 77 | 239 85 | 118 89 | 87 92 | 201 99 | 43 100 | 2987 100 | 26 | |
| TURUN | LKM 37 | 257 56 | 219 72 | 132 82 | 73 87 | 83 93 | 34 95 | 29 98 | 28 100 | 6 100 | 1368 100 | 15 | |
| SATAKUNNAN | LKM 24 | 104 42 | 102 59 | 87 74 | 53 83 | 53 92 | 15 94 | 18 97 | 14 100 | 2 100 | 592 100 | 19 | |
| HÄMEEN | LKM 19 | 349 39 | 309 57 | 208 69 | 129 77 | 137 85 | 39 87 | 67 91 | 127 99 | 23 100 | 1710 100 | 31 | |
| KYMEN | LKM 30 | 166 49 | 150 67 | 99 79 | 62 87 | 60 94 | 12 95 | 33 99 | 7 100 | 0 100 | 837 100 | 14 | |
| MIKKELIN | LKM 32 | 184 58 | 107 73 | 54 81 | 45 87 | 38 92 | 19 95 | 16 97 | 7 98 | 13 100 | 711 100 | 17 | |
| VAASAN | LKM 34 | 199 51 | 218 70 | 132 81 | 76 88 | 59 93 | 22 95 | 41 99 | 13 100 | 4 100 | 1160 100 | 14 | |
| KESKI-SUOMEN | LKM 19 | 107 35 | 129 55 | 82 67 | 68 77 | 82 90 | 12 91 | 18 94 | 37 100 | 3 100 | 668 100 | 25 | |
| KUOPION | LKM 8 | 140 13 | 145 18 | 95 21 | 119 24 | 119 28 | 62 30 | 2084 97 | 103 100 | 1 100 | 3134 100 | 66 | |
| POHJ.-KARJALAN | LKM 18 | 123 32 | 108 45 | 112 58 | 36 62 | 40 67 | 33 71 | 146 88 | 105 100 | 0 100 | 853 100 | 41 | |
| KAINUUN | LKM 46 | 68 65 | 57 80 | 39 91 | 7 93 | 20 98 | 4 99 | 1 100 | 1 100 | 0 100 | 366 100 | 9 | |
| OULUN | LKM 30 | 185 45 | 270 67 | 91 74 | 44 77 | 57 82 | 81 89 | 116 98 | 25 100 | 1 100 | 1241 100 | 21 | |
| LAPIN | LKM 43 | 114 59 | 109 74 | 59 83 | 54 91 | 31 95 | 21 98 | 7 99 | 4 100 | 2 100 | 698 100 | 11 | |
| KOKO MAA | LKM 24 | 3857 2455 | 2565 54 | 1593 64 | 932 70 | 1018 76 | 472 79 | 2663 95 | 672 99 | 98 100 | 16325 100 | 31 | |

1. PROSENTTILUVUT OVAT KUMULATIIVISIA ELI KUNKIN LUOKAN PROSENTTILUKUUN ON LASKETTU MUKAAN MYÖS SITÄ EDELTÄVIEN LUOKKIEN PROSENTIT.

TAULUKKO 17. KUUKAUDEN AIKANA TYÖVOIMATOIMISTOISSA OLLEET TYÖNHAKIJAT JA TYÖNHAUN PÄÄTTÄNEET AMMATTIRYHMITÄIN,
ELOKUU 1991

| AMMATTIRYHMÄ | TYÖNHAKIJAT YHTEENSÄ KUUKAUDEN AIKANA | NÄISTÄ TYÖTTÖMÄT (1) | KUUKAUDEN UUDET TYÖNHAKIJAT | UUSISTA TYÖTTÖMÄT (1) | TYÖNHAUN PÄÄTTÄNEET TYÖNHAKIJAT YHTEENSÄ |
|--|--|----------------------------|-----------------------------------|-----------------------------|---|
| TEKNINEN, LUONNONT.,YHTEISK., YM TYÖ | 30869 | 17889 | 3964 | 1887 | 4101 |
| TERVEYDENHUOLTO, SOSIAALIALANTYÖ | 16941 | 10145 | 2988 | 1925 | 3477 |
| HALLINTO- JA TOIMISTOTYÖ | 38814 | 21184 | 5479 | 2613 | 3804 |
| KAUPALLINEN TYÖ | 29909 | 15090 | 3534 | 1741 | 2824 |
| MAA- JA METSÄTALOUSTYÖ, KALASTUSALA .. | 16117 | 7767 | 1584 | 960 | 2224 |
| KULJETUS- JA LIIKENNETYÖ | 13936 | 8013 | 2171 | 1174 | 1486 |
| RAKENNUSTYÖ, KAIVOS- JA LOUHINTATYÖ .. | 42004 | 23997 | 5543 | 2670 | 4806 |
| SIITÄ: TALONRAKENNUSTYÖ | 36255 | 20979 | 4754 | 2315 | 4255 |
| TEOLLINEN TYÖ | 106683 | 56142 | 12857 | 5536 | 10444 |
| PALVELUTYÖ | 41577 | 21899 | 5392 | 3147 | 5473 |
| MUUALLA LUOKITTELEMATON TYÖ | 76999 | 47586 | 10375 | 7920 | 17584 |
| YHTEENSÄ | 413853 | 229714 | 53887 | 29573 | 56226 |

1. LOMAUTETUT EIVÄT SISÄLLY LUKUIHIN

TAULUKKO 18. TYÖNVÄLIITYKSET JA MUUT TAPAHTUMAT KUUKAUDEN AIKANA TYÖVOIMAPIIREITTAIN, ELOKUUN 1991

| TYÖVOIMAPIIRI | YHTEENSÄ | VÄLIETTY TYÖHÖN | SIJOITETTU TOIMENPITEILLÄ | LOMAUTUS TAI LYH. TYÖV. PÄÄTT. | SAANUT MUUTEN TYÖTÄ | ALOITTANUT TYÖVOIMA-KOULUTUKSEN | SIIRTYNYT TYÖVOIMAN ULKOPUOLELLE | MUU SYY TAI EI TIETOA |
|----------------|----------|-----------------|---------------------------|--------------------------------|---------------------|---------------------------------|----------------------------------|-----------------------|
| UUDENMAAN | 10145 | 527 | 447 | 811 | 2035 | 200 | 1065 | 5060 |
| TURUN | 4788 | 503 | 357 | 645 | 1151 | 136 | 739 | 1257 |
| SATAKUNNAN | 3929 | 266 | 376 | 451 | 773 | 64 | 1187 | 812 |
| HÄMEEN | 10525 | 527 | 1130 | 1389 | 2171 | 220 | 1879 | 3209 |
| KYMEN | 5533 | 374 | 585 | 368 | 994 | 229 | 927 | 2056 |
| MIKKELIN | 3740 | 390 | 490 | 403 | 751 | 193 | 698 | 815 |
| VAASAN | 6480 | 530 | 645 | 776 | 1020 | 207 | 1614 | 1688 |
| KESKI-SUOMEN | 3782 | 259 | 549 | 463 | 733 | 60 | 772 | 946 |
| KUOPION | 4787 | 363 | 525 | 401 | 896 | 179 | 915 | 1508 |
| POHJ.-KARJALAN | 4025 | 236 | 706 | 273 | 607 | 80 | 775 | 1348 |
| KAINUUN | 3234 | 240 | 607 | 279 | 515 | 109 | 647 | 837 |
| OULUN | 7521 | 567 | 805 | 838 | 1504 | 243 | 1225 | 2339 |
| LAPIN | 5779 | 426 | 1165 | 530 | 1106 | 274 | 1281 | 997 |
| KOKO MAA | 74268 | 5208 | 8387 | 7627 | 14256 | 2194 | 13724 | 22872 |

TAULUKKO 19. TYÖVOIMAKOULUTUKSESSA OLEVAT TAVOITEAMMATIN JA KOULUTUSTYÖVOIMAPIIRIN MUKAAN, ELOKUU 1991

| TAVOITEAMMATTI | | KOULUTUSTYÖVOIMAPIIRI | | | | | | | | | | | | |
|---|------|-----------------------|----------------------|-----------------|--------------|---------------|--------|------------------|--------------|-------------------------|--------------|-------|-------|----------------|
| | | UUDEN- MAAN | TURUN KUN- NAN | SATA- HÄMEEN | KYMEN LIN | MIKKE- LIN | VAASAN | KESKI- SUOMEN | KUO- PION | POHJ.- KARJA- LAN | KAI- NUUN | OULUN | LAPIN | KOKO MAA (1 |
| TEKNINEN, LUONNONT., YHTEISK., YM TYÖ | 97 | 85 | 29 | 103 | 17 | 27 | 54 | 14 | 50 | 37 | 31 | 40 | 74 | 658 |
| TERVEYDENHUOLTO, SOSIAALIALANTYÖ | 97 | 168 | 115 | 171 | 50 | 96 | 170 | 136 | 124 | 72 | 78 | 126 | 161 | 1564 |
| HALLINTO- JA TOIMISTOTYÖ | 252 | 141 | 105 | 178 | 115 | 81 | 125 | 93 | 114 | 63 | 69 | 210 | 171 | 1730 |
| KAUPALLINEN TYÖ | 10 | 36 | 34 | 69 | 2 | 0 | 34 | 17 | 58 | 40 | 50 | 19 | 14 | 383 |
| MAA- JA METSÄTALOUSYÖ, KALASTUSALA .. | 36 | 24 | 12 | 39 | 28 | 41 | 43 | 57 | 30 | 362 | 20 | 51 | 90 | 833 |
| KULJETUS- JA LIIKENNETYÖ | 39 | 3 | 61 | 16 | 17 | 1 | 56 | 0 | 55 | 1 | 0 | 2 | 61 | 312 |
| TEOLLINEN TYÖ, KONEENHOITO, KAIIVOS- JA LOUHINTATYÖ SEKÄ RAKENNUSTYÖN AMMATIT | 838 | 570 | 468 | 1169 | 299 | 169 | 790 | 362 | 221 | 352 | 233 | 345 | 376 | 6242 |
| SIITÄ: TALONRAKENNUSTYÖ | 103 | 67 | 98 | 108 | 79 | 31 | 68 | 88 | 69 | 49 | 55 | 88 | 118 | 1023 |
| VAATETUS- JA NAHKATYÖ | 10 | 72 | 58 | 4 | 8 | 21 | 91 | 27 | 6 | 44 | 13 | 25 | 25 | 409 |
| METALLITYÖ | 322 | 185 | 155 | 601 | 129 | 52 | 419 | 170 | 87 | 126 | 65 | 137 | 106 | 2562 |
| SÄHKÖTYÖ | 261 | 144 | 22 | 180 | 59 | 39 | 72 | 46 | 30 | 44 | 49 | 29 | 38 | 1040 |
| MUUT RYHMÄN AMMATIT | 142 | 102 | 135 | 276 | 24 | 26 | 140 | 31 | 29 | 89 | 51 | 66 | 89 | 1208 |
| PALVELUTYÖ | 180 | 91 | 47 | 170 | 78 | 116 | 131 | 94 | 94 | 124 | 98 | 252 | 232 | 1716 |
| SIITÄ: MAJOITUS- JA SUURTA- LOUSTYÖ, TARJOILUTYÖ | 130 | 42 | 35 | 131 | 35 | 15 | 69 | 42 | 43 | 57 | 51 | 118 | 159 | 936 |
| MUU PALVELUTYÖ | 50 | 49 | 12 | 39 | 43 | 101 | 62 | 52 | 51 | 67 | 47 | 134 | 73 | 780 |
| MUU TYÖ | 209 | 236 | 30 | 138 | 104 | 52 | 177 | 77 | 33 | 32 | 3 | 62 | 46 | 1199 |
| YHTEENSÄ | 1758 | 1354 | 901 | 2053 | 710 | 583 | 1580 | 850 | 779 | 1083 | 582 | 1107 | 1225 | 14637 |

1. SISÄLTÄVÄT MYÖS ULKOMAILLA KOULUTUKSESSA OLEVAT

Taulukko 20. Valtion työmäärärahoihin palkattu työvoima työvirastoittain sekä työvoimapiireittäin, elokuu 1991

| Työvirasto | Työvoima yhteensä | Työvoima työohjelman mukaan | Työvoimapiiri | Työvoima yhteensä | Työvoima työohjelman mukaan |
|-------------------------|-------------------|-----------------------------|----------------|-------------------|-----------------------------|
| | Henkilöä | | | Henkilöä | |
| Ammattikasvatushallitus | 6 | 16 | Uudenmaan | 2721 | 2813 |
| Ilmailuhallitus | 118 | 131 | Turun | 1362 | 1305 |
| Merenkulkuhallitus | 340 | 359 | Satakunta | 723 | 756 |
| Metsähallitus | 311 | 340 | Hämeen | 2211 | 2180 |
| Metsäntutkimuslaitos | 46 | 56 | Kymen | 1084 | 1035 |
| Museovirasto | 95 | 93 | Mikkelin | 894 | 989 |
| Puolustusministeriö | 1144 | 1187 | Vaasan | 1752 | 1759 |
| Rajavartiolaitos | 23 | 33 | Keski-Suomen | 1045 | 1106 |
| Rakennushallitus | 2897 | 2774 | Kuopion | 1378 | 1189 |
| Tielaitos | 12146 | 12946 | Pohj.-Karjalan | 754 | 783 |
| Vesi- ja ymp. hallitus | 722 | 698 | Kainuun | 732 | 797 |
| | | | Oulun | 1470 | 1601 |
| | | | Lapin | 1692 | 2111 |
| | | | Jakamaton | 30 | 209 |
| Yhteensä, elokuu 1991 | 17848 | 18633 | Yhteensä | 17848 | 18633 |
| Yhteensä, elokuu 1990 | 17355 | 19058 | Yhteensä | 17355 | 19058 |

Taulukko 21. Kuntien ja kuntainliittojen työmäärärahoihin palkattu työvoima työvoimapiireittäin, elokuu 1991

| Työvoimapiiri | Talonra- kennus | Maa- ja vesirä- kennus | Työvoima yhteensä |
|-------------------------|--------------------|------------------------------|----------------------|
| | Henkilöä | | |
| Uudenmaan | 3611 | 5231 | 8842 |
| Turun | 942 | 1777 | 2719 |
| Satakunnan | 481 | 1035 | 1516 |
| Hämeen | 1616 | 3536 | 5152 |
| Kymen | 662 | 1393 | 2055 |
| Mikkelin | 381 | 610 | 991 |
| Vaasan | 1032 | 1286 | 2318 |
| Keski-Suomen | 702 | 848 | 1550 |
| Kuopion | 682 | 894 | 1576 |
| Pohj.-Karjalan | 359 | 512 | 871 |
| Kainuun | 246 | 424 | 670 |
| Oulun | 773 | 1200 | 1973 |
| Lapin | 483 | 715 | 1198 |
| Yhteensä elokuu 1991 | 11970 | 19461 | 31431 |
| Yhteensä elokuu 1990 | 12392 | 19295 | 31687 |

TAULUKKO 22. ERITYISOIMENPITEILLÄ TYÖLLISTETYT KUUKAUDEN LOPUSSA TYÖVOIMAPIIREITTÄIN, ELOKUUN 1991

| ERITYISOIMENPIDE | TYÖVOIMAPIIRI | | | | | | | | | | | | | | KOKO MAA |
|---------------------------------|----------------|----------------------|------------------------|------------------------|---|-------------------------------|----------------------------------|----------------------------------|------------------------|------------------------|------------------------|------------------------|------------------------|------------------------|-------------|
| | UUDEN- MAAN | TURUN KUN- NAN | SATA- HÄMEEN LIN | KYMEN MIKKE- LIN | VAASAN KESKI- SUOMEN PION LAN | KUO- PION KARJA- LAN | POHJ.- KAI- OULUN LAPIN | POHJ.- KAI- OULUN LAPIN | KAI- OULUN LAPIN | KAI- OULUN LAPIN | KAI- OULUN LAPIN | KAI- OULUN LAPIN | KAI- OULUN LAPIN | KAI- OULUN LAPIN | |
| VALTION TYÖTEHTÄVÄT (HARKINV.) | 34 | 45 | 95 | 102 | 87 | 90 | 61 | 67 | 83 | 73 | 44 | 80 | 69 | 930 | |
| VALTION VELVOITETYÖLLISTÄMINEN | 351 | 305 | 257 | 975 | 558 | 379 | 357 | 449 | 471 | 1212 | 1373 | 1598 | 2709 | 10994 | |
| KUNTIEN VALTIONOSUUS (HARKIN.) | 45 | 84 | 170 | 148 | 122 | 149 | 117 | 106 | 72 | 104 | 60 | 132 | 120 | 1429 | |
| KUNTAINLIITTOJEN VALTIONOSUUS | 1 | 4 | 19 | 19 | 10 | 14 | 18 | 84 | 5 | 35 | 35 | 63 | 27 | 334 | |
| KUNTIEN VELVOITETYÖLLISTÄMINEN | 1025 | 721 | 1186 | 2472 | 1287 | 833 | 1342 | 1045 | 1247 | 1549 | 1064 | 1922 | 2040 | 17733 | |
| 18-24-V. TYÖTT. TYÖLLISTÄMINEN | 7 | 11 | 44 | 19 | 49 | 24 | 69 | 29 | 11 | 27 | 7 | 105 | 47 | 449 | |
| YLI 10 KK TYÖTTÖMIEN TYÖLLIST. | 141 | 191 | 227 | 701 | 258 | 347 | 732 | 429 | 465 | 292 | 90 | 292 | 248 | 4413 | |
| VAJAAKUNT. TYÖLLISTÄMISTUKI .. | 35 | 35 | 58 | 94 | 57 | 45 | 32 | 57 | 60 | 85 | 54 | 70 | 134 | 816 | |
| VAIKEAT TYÖTTÖMYYSKUNNAT..... | 1 | 0 | 2 | 0 | 0 | 2 | 0 | 102 | 4 | 364 | 254 | 139 | 498 | 1366 | |
| RAKENNEMUUTOSTYÖLLISTÄMINEN .. | 0 | 12 | 0 | 22 | 0 | 0 | 0 | 0 | 0 | 59 | 0 | 19 | 5 | 117 | |
| YRITTÄJÄRAHA | 37 | 60 | 123 | 153 | 56 | 73 | 81 | 119 | 19 | 179 | 81 | 124 | 324 | 1429 | |
| HARJAANTUMINEN | 6 | 17 | 14 | 16 | 34 | 2 | 52 | 10 | 8 | 34 | 12 | 19 | 109 | 333 | |
| VAIKEASTI TYÖLLISTETTÄVÄT | 0 | 1 | 0 | 1 | 1 | 0 | 0 | 0 | 4 | 0 | 0 | 0 | 1 | 8 | |
| YHTEENSÄ | 1683 | 1486 | 2195 | 4722 | 2519 | 1958 | 2861 | 2497 | 2449 | 4013 | 3074 | 4563 | 6331 | 40351 | |

Taulukko 23. Suomen ja Ruotsin välinen muuttoliike

| Kuukausi | Suomeen muuttaneet ¹ | | Ruotsiin muuttaneet ¹ | | Muuttovoitto ¹ | | Työnvälitykset Ruotsista Suomeen ² | | Työnvälitykset Suomesta Ruotsiin ² | |
|----------------|---------------------------------|------|----------------------------------|------|---------------------------|------|---|------|---|------|
| | 1991 | 1990 | 1991 | 1990 | 1991 | 1990 | 1991 | 1990 | 1991 | 1990 |
| Tammikuu | 474 | 373 | 284 | 425 | 190 | -52 | 42 | 96 | 7 | 13 |
| Helmikuu | 481 | 458 | 244 | 430 | 236 | 28 | 33 | 51 | 7 | 7 |
| Maaliskuu | 367 | 325 | 225 | 387 | 142 | -62 | 37 | 60 | 1 | 7 |
| Huhtikuu | 317 | 343 | 216 | 294 | 101 | 49 | 32 | 48 | - | 5 |
| Toukokuu | 260 | 320 | 141 | 220 | 119 | 100 | 32 | 96 | 5 | 29 |
| Kesäkuu | 303 | 387 | 158 | 292 | 145 | 95 | 27 | 62 | 2 | 18 |
| Heinäkuu | | 501 | | 328 | | 173 | 44 | 91 | 2 | 2 |
| Elokuu | | 729 | | 373 | | 356 | | 86 | | 15 |
| Syyskuu | | 523 | | 427 | | 96 | | 92 | | 16 |
| Lokakuu | | 656 | | 489 | | 167 | | 76 | | 9 |
| Marraskuu | | 560 | | 298 | | 262 | | 62 | | 15 |
| Joulukuu | | 288 | | 162 | | 126 | | 37 | | 5 |
| Yhteensä I-VII | 2202 | 2707 | 1268 | 2376 | 933 | 331 | 247 | 504 | 24 | 81 |
| Yhteensä I-XII | | 5463 | | 4125 | | 1338 | | 857 | | 141 |

1. Lähde: Ruotsin tilastokeskus

2. Lähde: Työvoiministeriö

Taulukko 24. Työttömät työnhakijat (ilman lömautettuja) työttömyyden keston ja iän mukaan, 30.8.1991

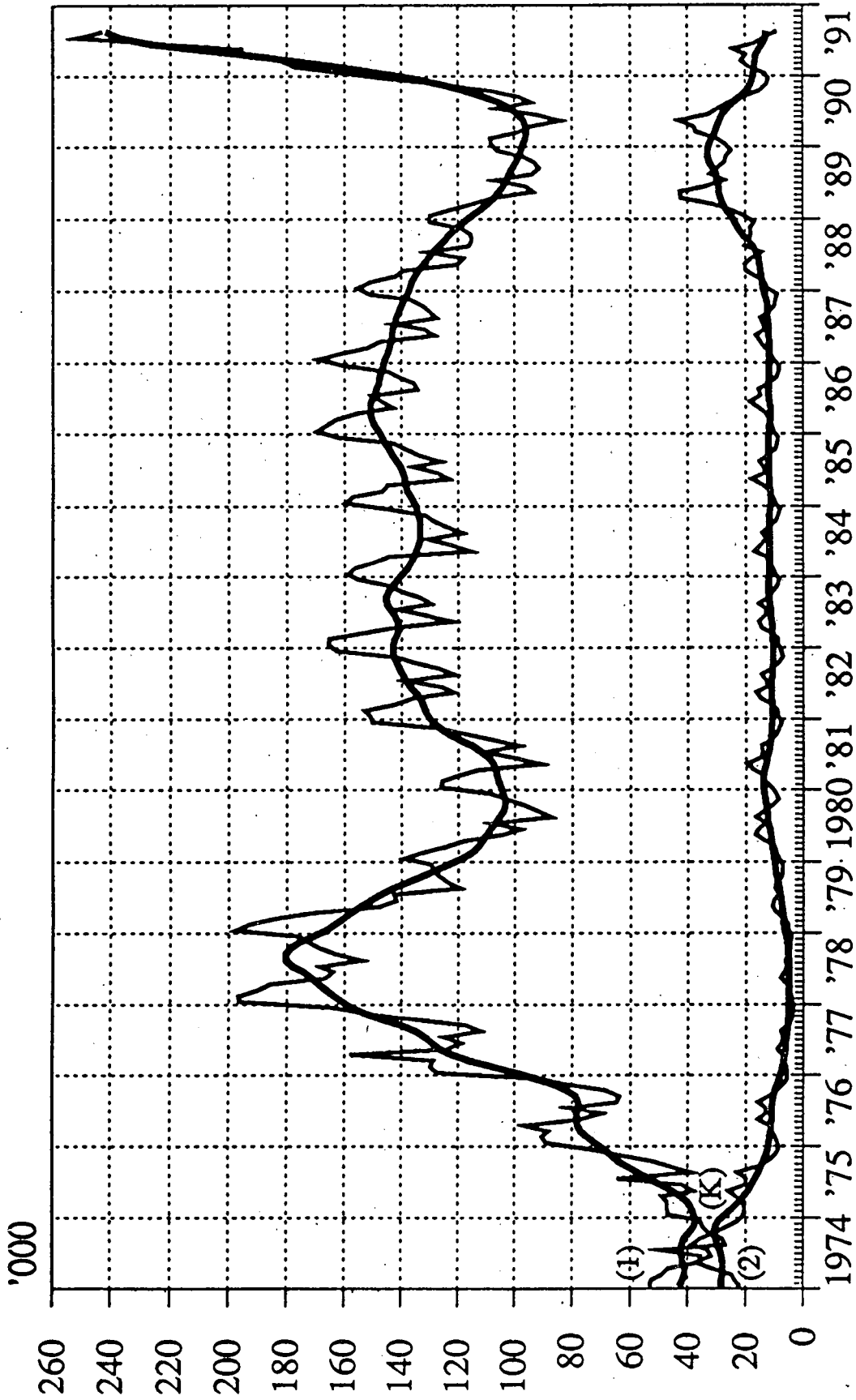
IKÄRYHMÄ

TYÖTTÖMYYDEN KESTO, VIIKKOA

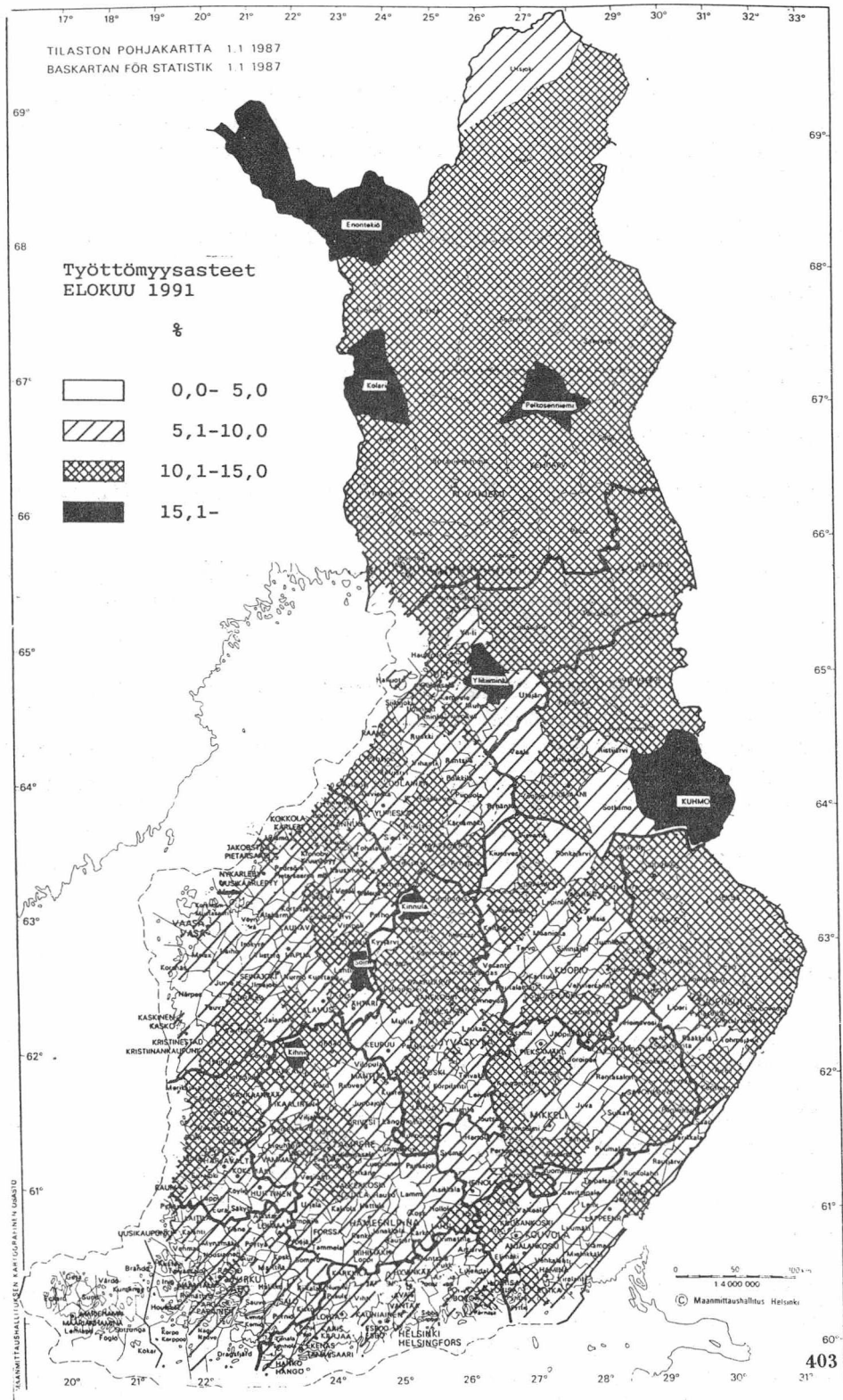
| | ALLE 1 | 1-2 | 3-4 | 5-8 | 9-12 | 13-26 | 27-52 | 53-78 | 79-104 | YLI 104 SA | YHTEEN- SA | KESKI- MAARIN |
|----------|--------|-------|-------|-------|-------|-------|-------|-------|--------|------------|---------------|------------------|
| 15 - 19 | 1659 | 3389 | 2523 | 3185 | 4394 | 2761 | 183 | 14 | 0 | 1 | 18109 | 8 |
| | 9 | 19 | 14 | 18 | 24 | 15 | 1 | 0 | 0 | 0 | 100 | |
| 20 - 24 | 2887 | 4460 | 3679 | 5499 | 5028 | 8227 | 4226 | 142 | 6 | 4 | 34158 | 13 |
| | 8 | 13 | 11 | 16 | 15 | 24 | 12 | 0 | 0 | 0 | 100 | |
| 25 - 29 | 1417 | 2884 | 2761 | 3813 | 3627 | 7143 | 4511 | 245 | 16 | 6 | 26423 | 15 |
| | 5 | 11 | 10 | 14 | 14 | 27 | 17 | 1 | 0 | 0 | 100 | |
| 30 - 34 | 1078 | 2381 | 2292 | 3133 | 2800 | 6045 | 4476 | 301 | 33 | 11 | 22550 | 16 |
| | 5 | 11 | 10 | 14 | 12 | 27 | 20 | 1 | 0 | 0 | 100 | |
| 35 - 39 | 1061 | 2365 | 2248 | 3023 | 2728 | 6176 | 4796 | 470 | 33 | 22 | 22922 | 17 |
| | 5 | 10 | 10 | 13 | 12 | 27 | 21 | 2 | 0 | 0 | 100 | |
| 40 - 44 | 965 | 2108 | 2153 | 3062 | 2678 | 5965 | 5010 | 502 | 72 | 26 | 22541 | 18 |
| | 4 | 9 | 10 | 14 | 12 | 26 | 22 | 2 | 0 | 0 | 100 | |
| 45 - 49 | 631 | 1274 | 1342 | 1921 | 1674 | 4091 | 3506 | 409 | 67 | 26 | 14941 | 19 |
| | 4 | 9 | 9 | 13 | 11 | 27 | 23 | 3 | 0 | 0 | 100 | |
| 50 - 54 | 489 | 1073 | 1087 | 1662 | 1377 | 3527 | 3483 | 402 | 82 | 46 | 13228 | 21 |
| | 4 | 8 | 8 | 13 | 10 | 27 | 26 | 3 | 1 | 0 | 100 | |
| 55 - 59 | 309 | 777 | 810 | 1356 | 1031 | 3119 | 3436 | 841 | 275 | 324 | 12278 | 28 |
| | 3 | 6 | 7 | 11 | 8 | 25 | 28 | 7 | 2 | 3 | 100 | |
| 60 - 64 | 63 | 161 | 260 | 354 | 282 | 982 | 1368 | 267 | 63 | 64 | 3864 | 29 |
| | 2 | 4 | 7 | 9 | 7 | 25 | 35 | 7 | 2 | 2 | 100 | |
| YLI 64 | 0 | 1 | 1 | 1 | 0 | 3 | 4 | 2 | 2 | 1 | 15 | 41 |
| | 0 | 7 | 7 | 7 | 0 | 20 | 27 | 13 | 13 | 7 | 100 | |
| YHTEENSÄ | 10559 | 20873 | 19156 | 27009 | 25619 | 48039 | 34999 | 3595 | 649 | 531 | 191029 | 17 |
| | 6 | 11 | 10 | 14 | 13 | 25 | 18 | 2 | 0 | 0 | 100 | |

Taulukko 25. Työttömät työnhakijat (ilman lomautettuja) työttömyyden keston mukaan, ammattiryhmittäin, 30.8.1991

| AMMATTIRYHMÄ | TYÖTTÖMYYDEN KESTO, VIIKKOA | | | | | | | | | | | YLI 104 SÄ | YHTEEN- MÄÄRIN | KESKI- MÄÄRIN |
|--|-----------------------------|-------|-------|-------|-------|-------|-------|-------|--------|-----|--------|------------------|-------------------|------------------|
| | ALLE 1 | 1-2 | 3-4 | 5-8 | 9-12 | 13-26 | 27-52 | 53-78 | 79-104 | 104 | SÄ | | | |
| 0 TEKNINEN, LUONNONT., YHTEISK., YM TYÖ | 492 | 1158 | 1687 | 1998 | 1991 | 4989 | 2484 | 284 | 46 | 37 | 15166 | 16 | | |
| | 3 | 8 | 11 | 13 | 13 | 33 | 16 | 2 | 0 | 0 | 100 | | | |
| 1 TERVEYDENHUOLTO, SOSIAALIALANTYÖ | 729 | 1208 | 1073 | 1108 | 1028 | 1561 | 812 | 89 | 12 | 12 | 7632 | 12 | | |
| | 10 | 16 | 14 | 15 | 13 | 20 | 11 | 1 | 0 | 0 | 100 | | | |
| 2 HALLINTO- JA TOIMISTOTYÖ | 898 | 2115 | 2040 | 2536 | 2885 | 4456 | 2905 | 308 | 45 | 50 | 18238 | 15 | | |
| | 5 | 12 | 11 | 14 | 16 | 24 | 16 | 2 | 0 | 0 | 100 | | | |
| 3 KAUPALLINEN TYÖ | 599 | 1298 | 1248 | 1769 | 1780 | 3446 | 2560 | 271 | 58 | 70 | 13099 | 17 | | |
| | 5 | 10 | 10 | 14 | 14 | 26 | 20 | 2 | 0 | 1 | 100 | | | |
| 4 MAA- JA MEISÄTALOUSTYÖ, KALASTUSALA .. | 361 | 688 | 579 | 975 | 907 | 1386 | 1308 | 136 | 31 | 22 | 6393 | 17 | | |
| | 6 | 11 | 9 | 15 | 14 | 22 | 20 | 2 | 0 | 0 | 100 | | | |
| 5 KULJETUS- JA LIIKENNETYÖ | 596 | 778 | 708 | 993 | 793 | 1693 | 1497 | 141 | 28 | 13 | 7040 | 17 | | |
| | 6 | 11 | 10 | 14 | 11 | 24 | 21 | 2 | 0 | 0 | 100 | | | |
| 6 RAKENNUSTYÖ, KAIVOS- JA LOUHINTATYÖ .. | 1061 | 1817 | 1842 | 2738 | 2374 | 5263 | 5260 | 360 | 57 | 19 | 20791 | 18 | | |
| | 5 | 9 | 9 | 13 | 11 | 25 | 25 | 2 | 0 | 0 | 100 | | | |
| 7-8 TEOLLINEN TYÖ | 2251 | 4308 | 4000 | 6651 | 6484 | 12938 | 10705 | 1153 | 208 | 184 | 48882 | 18 | | |
| | 5 | 9 | 8 | 14 | 13 | 26 | 22 | 2 | 0 | 0 | 100 | | | |
| 9 PALVELUTYÖ | 1280 | 2420 | 1968 | 2379 | 2316 | 4275 | 2793 | 279 | 48 | 47 | 17805 | 15 | | |
| | 7 | 14 | 11 | 13 | 13 | 24 | 16 | 2 | 0 | 0 | 100 | | | |
| X MUUALLA LUOKITTELEMATON TYÖ | 2492 | 5083 | 4011 | 5862 | 5061 | 8032 | 4675 | 574 | 116 | 77 | 35983 | 14 | | |
| | 7 | 14 | 11 | 16 | 14 | 22 | 13 | 2 | 0 | 0 | 100 | | | |
| YHTEENSÄ | 10559 | 20873 | 19156 | 27009 | 25619 | 48039 | 34999 | 3595 | 649 | 531 | 191029 | 16 | | |
| | 6 | 11 | 10 | 14 | 13 | 25 | 18 | 2 | 0 | 0 | 100 | | | |



Kuvio 1. Työttömät työnhakijat (1) ja avoimet työpaikat (2) työnvälityksessä
kuukausittain ja kausitasoitettuna (K)



Kuvio 2. Työttömyysasteet kunnittain

TAULUKOIDEN SELITYKSIÄ

Työnhakijat: Työnhakijana pidetään työnvälitystilastossa henkilöä, joka joko henkilökohtaisesti ilmoittautuu työnhakijaksi työvoimatoimistoon tai jonka työnantaja ilmoittaa ns. ryhmäilmoituksella lomautetuksi tai lyhennetyllä työviikolla olevaksi.

Työnhakijat jaetaan työllisyystilanteensa mukaan seuraaviin ryhmiin:

- 1 Työssä oleva
- 2 Työtön
- 3 Lomautettu
- 4 Lyhennetyllä työviikolla oleva
- 5 Työvoiman ulkopuolella oleva
- 6 Työttömyyseläkkeen saaja

Näiden eri työnhakijaryhmien määrät kuukauden lopussa esitetään taulukossa 12.

Työssä olevissa työnhakijoissa ovat mukana työpaikan vaihdosta hakevat, työttömyysuhan alaiset sekä kunnan ja valtion työtehtäviin sijoitetut, joiden tulee sijoitusaikanaan edelleen olla työnhakijana työvoimatoimistossa.

Työtön on työnhakija, joka on ilman työtä ja kokopäivätyöhön käytettävissä tai joka odottaa sovitun työn alkamista. Kansainvälisten määritelmien mukaan työnvälitystilastossa työttömiin luetaan myös lomautetut. Lomautetuista ei kuitenkaan saada kaikkia tilastoissa esiintyviä tietoja, koska osa lomautetuista ilmoitetaan ns. ryhmäilmoituksilla. Tämän vuoksi useissa taulukoissa lomautetut eivät sisälly työttömien lukumäärään, mikä on merkitty otsikkoon. Työttömyyseläkkeen saajia ei työnvälitystilastossa lueta työttömiksi työnhakijoiksi.

Lomautettuna pidetään työnhakijaa, jonka työnantaja on lomauttanut ilman palkkaa joko määräajaksi tai toistaiseksi.

Lyhennetyllä työviikolla olevana pidetään työnhakijaa, jonka viikkotyöaikaa työnantaja on supistanut alunperin sovitusta.

Työvoiman ulkopuolella olevana pidetään työnhakijaa, joka ei ole työssä eikä liioin välittömästi kokopäivätyöhön käytettävissä. Tällainen henkilö on työnhakijaksi ilmoittautuessaan vielä esim. koulussa, opiskelemassa, varusmiespalveluksessa tai palkattomassa kotitaloustyössä, mutta on myöhemmin työhön käytettävissä.

Toimeentuloturva työttömyyden aikana: Työttömyyden aikaisen toimeentulon turvaamiseksi tuli vuoden 1985 alusta voimaan uusi työttömyysturvalaki. Sen perusteella työttömyyskorvaus muuttui tarveharkintaiseksi perusturvaksi ja työttömyyskassa-avustus vakuutusmuotoiseksi ansioturvaksi. Ansioturvaa saa lain vaatimukset täyttävä työtön kassan jäsen. Jos työtön työnhakija ei ole oikeutettu ansioturvaan, hän voi saada valtion maksamaa perusturvaa. Saadakseen työttömyyspäivärahaa työttömän tulee olla työnhakijana työvoimatoimistossa. Työvoimatoimisto tai sen yhteydessä toimiva työvoimatoimikunta antaa työttömyyskassaa tai perusturvan saamisesta päättävän Kansaneläkelaitoksen

alaista sosiaalivakuutustoimikuntaa varten lausunnon työttömyysturvaa hakevan työttömänäolosta ja työnhausta.

Peruspäivärahaa maksetaan ajallisesti rajoittamattomana ja ansioon suhteutettua päivärahaa enintään 500 työttömyyspäivältä neljän perättäisen kalenterivuoden aikana. Henkilölle, joka on täyttänyt 55-vuotta, maksetaan päivärahaa lisäksi enintään 400 päivältä. Työttömyyspäiväraha on saajalleen veronalaista tuloa.

Yli 60-vuotias, laissa tarkemmin määritelty, pitkään ansioturvaa tai perusturvaa saanut työtön työnhakija on oikeutettu työttömyyseläkkeeseen. Työttömyyseläkkeen saamisaikana tulee hänen olla työnhakijana työvoimatoimistossa.

Avoimet työpaikat: Työnvälitystilastoon sisältyvät ne avoimet työpaikat, jotka työnantaja ilmoittaa täytettäväksi työvoimatoimiston avulla. Vuoden 1988 alusta tuli voimaan työllisyyslain (275/87) 8 §:n 1 momentissa säädetty avoimien työpaikkojen ilmoittamisvelvollisuus. Sen perusteella valtioneuvosto teki asiasta yksityisiä työnantajia edustavien yhdistysten, kunnallisen työmarkkinalaitoksen sekä kirkkohallituksen kanssa sopimukset. Niiden perusteella kaikki avoimet työpaikat eräin poikkeuksin ilmoitetaan työvoimatoimistoon. Myös valtion virastojen ja laitosten tulee ilmoittaa työvoimatoimistoon ne avoimeksi tulevat virat ja työsopimussuhteiset tehtävät, joissa virka- tai työsopimussuhteen on tarkoitus kestää vähintään kymmenen työpäivää.

Poikkileikkaustiedot ja kertymätiedot: Osa työnvälitystilaston tiedoista on yhden laskentapäivän poikkileikkaustietoja (taulukot 2 - 13). Laskentapäivä on kuukauden viimeinen työpäivä. Tilastoon tulevat mukaan kaikki työnhakijat, joiden työnhakemus on voimassa tuona päivänä, samoin ne työpaikat, jotka ovat tuona päivänä avoinna työvoimatoimistossa. Taulukot 14 - 18 taas sisältävät tilastoitavien suureiden kalenterikuukauden aikaiset kertymät. Näissä taulukoissa ovat mukana kaikki kuukauden aikana avoinna olleet työpaikat sekä kaikki ne työnhakijat, joiden työnhaku on ollut voimassa kyseisen kuukauden aikana.

Luokitukset

Ammattiluokitus: Työnvälitystilastossa käytetään ammattien luokitteluun Pohjoismaiseen ammattiluokitukseen (Nordisk Yrkesklassificering, NYK 1982) perustuvaa luokitusta (Ammattiluokitus, Pohjoismaiseen ammattiluokitukseen perustuva uudistettu laitos, Työvoimaministeriö, Valtion painatuskeskus 1986). Työnvälitystilastossa ammattiluokitusta käytetään työnhakijan ammatin sekä avoimeksi ilmoitetussa työpaikassa vaadittavan ammatin luokitteluun.

Koulutusluokitus: Työnvälitystilastossa käytetään Tilastokeskuksen kehittämää luokitusta: Koulutusluokitus, 1986, Tilastokeskuksen käsikirja n:o 1, 7. uudistettu laitos ja tästä nelinumeroista Henkilöstön koulutuskoodisovellusta. Työnvälitystilastossa koulutusluokitusta käytetään työnhakijan saaman koulutuksen ja työpaikassa vaadittavan koulutuksen luokitteluun.

Toimialaluokitus: Työnvälitystilastossa käytetään Tilastokeskuksen laatimaa toimialaluokitusta (Toimialaluokitus 1988, Tilastokeskus, Käsikirjoja nro 4, 1987). Luokitus on laadittu YK:n toimialastandardin ISIC:n (1968) pohjalta. Toimialaluokitusta käytetään työnvälitystilastossa (kaksinumeroisena) avoimeksi ilmoitetun työpaikan sekä työnhakijan nykyisen (työssä oleva) tai aikaisemman (työtön) työnantajan tuotantotoiminnan luokitteluun.

TYÖNVÄLITYSTILASTOSSA KÄYTETTÄVÄ AMMATTILUOKITUS¹

- 0 Tekninen, luonnontieteellinen, lainopillinen, humanistinen ja taiteellinen työ
 - 00 Tekniikan alaan kuuluva työ
 - 01 Kemian ja fysiikan alaan kuuluva työ
 - 02 Biologian alaan kuuluva työ
 - 03 Opetusalaan kuuluva työ
 - 04 Uskonnon alaan kuuluva työ
 - 05 Lainopillinen työ
 - 06 Toimittajan työ ja joukkoviestintä
 - 07 Taide- ja viihdealan työ
 - 08 Kirjasto-, arkisto- ja museoalan työ sekä informaattikot
 - 09 Muu luonnontieteellinen, yhteiskuntatieteellinen ja humanistinen työ
- 1 Terveydenhuolto, sosiaalialan työ
 - 10 Terveyden ja sairaanhoitotyö
 - 11 Terveydenhuollon kuntouttava työ
 - 12 Hammashoitoalan työ
 - 13 Apteekkialan työ
 - 14 Eläinlääkintähuolto, ympäristön- ja terveydensuojelutyö
 - 15 Sosiaalialan työ
 - 16 Lasten päivähoidon työ
 - 17 Psykologinen työ
 - 18 Harrastus- ja vapaa-ajantoiminnan ohjaus
 - 19 Muu pääryhmään 1 kuuluva työ
- 2 Hallinto- ja toimistotyö
 - 20 Julkisen hallinnon johtotyö
 - 21 Liiketoimintojen ja järjestöjen johtotyö
 - 22 Henkilöstö- ja työvoima-asiain hoito
 - 23 Taloushallinnon suunnittelu- ja tilinpitotyö
 - 24 Sihteeri- ja toimistotyö
 - 25 Atk-alan työ
 - 26 Pankki- ja vakuutusalan työ
 - 27 Matkailualan työ
 - 29 Muu hallinto- ja toimistotyö
- 3 Kaupallinen työ
 - 30 Mainos- ja markkinointityö
 - 31 Kiinteistöjen, palvelusten ja arvopapereiden myynti ja välitys
 - 32 Ostotyö
 - 33 Kauppaedustus- ja konttorimyyntityö
 - 34 Tavaroiden myyntityö
 - 39 Muu kaupallinen työ
- 4 Maa- ja metsätaloustyö, kalastusala
 - 40 Maatilatalous, eläintenhoito
 - 41 Puutarha- ja puistotyö
 - 42 Riistanhoito ja metsästys
 - 43 Kalastus
 - 44 Metsätyö
 - 49 Muu maa- ja metsätaloustyö

1. Ammattiluokitus, Työvoimaministeriö, Helsinki 1986

5 Kuljetus- ja liikennetyö

- 50 Meripäälylystötöy
- 51 Kansi- ja konemiehiston työ
- 52 Lentokuljetustyö
- 53 Veturin- ja moottorivaununkuljetustyö
- 54 Tieliikennetyö
- 55 Liikenteen johto ja liikennepalvelutyö
- 56 Posti- ja tietoliikennetyö
- 57 Postinkantajan työ
- 59 Muu kuljetus- ja liikennetyö

6/7/8 Teollinen työ, koneenhoito, kaivos- ja louhintatyö sekä rakennustyö

- 60 Kaivos- ja louhintatyö
- 61 Öljynporaustyö, turpeennosto
- 62 Talonrakennustyö
- 63 Maa- ja vesirakennustyö
- 64 Työkoneiden käyttö
- 70 Tekstiilityö
- 71 Ompelutyö jms.
- 72 Jalkine- ja nahkathyö
- 73 Teräs-, metallitehdas-, takomo- ja valimotyö
- 74 Hienomekaaninen työ
- 75 Konepaja- ja rakennusmetallityö
- 76 Sähkötyö
- 77 Puutyö
- 78 Maalaustyö
- 79 Radio-, tv-, elokuva- ja videotekninen työ
- 80 Graafinen työ
- 81 Lasi-, keraaminen- ja tiilityö
- 82 Elintarviketeollisuustyö
- 83 Kemian prosessityö
- 84 Massa- ja paperityö
- 85 Kumi- ja muovituotetyö
- 86 Muu teollinen työ
- 87 Kiinteiden koneiden käyttö energiantuotannossa ja vesihuollossa
- 88 Pakkaus-, varasto- ja ahtaustyö
- 89 Sekathyö

9 Palvelutyö

- 90 Vartiointi- ja suojelutehtävät
- 91 Majoitusliike- ja suurtaloustyö
- 92 Tarjoilutyö
- 93 Kotitaloustyö
- 94 Kiinteistöhoito- ja siivoustyö
- 95 Hygienia ja kauneudenhoitotyö
- 96 Pesu- ja silitystyö
- 97 Ammattimainen urheilu- ja liikuntatyö
- 98 Sotilastyö
- 99 Muu palvelutyö

X Muualla luokittelematon työ

- X1 Koululaiset ja opiskelijat
- X2 Henkilöt, joiden ammattia ei voida luokitella ja jotka eivät ole ilmoittaneet ammattia
- X3 Ammatin vaihtajat
- X4 Vastavalmistuneet

PL 524
00101 Helsinki

Virkalähetys

Työministeriön tilastoja

1991 Elokuu

SVT Suomen Virallinen Tilasto

Tiedustelut:

Paula Sardar
(90)1856 574

Suoma Salonen
(90)1856 575