

tilastotiedotus statistisk rapport

Tilastotieto
Statistiskarkivet

ISSN 0355-2322

**Tilastokeskus
Statistikcentralen**

1980

Tiedustelut - Förfrågningar

Tuulikki Lund (90) 58001
Annikki Vanhalakka

Päiväys - Datum

23.5.1980

N:o - Nr

RT 1980:20

PANKKIEN NELJÄNNESVUOSITILASTOA
1979 IV neljännes

Säästöpankkien ja osuuspankkien
tila 31.12.1979

Pankkien ja kiinnitysluottolaitos-
ten omistamat joukkovelkakirjat
31.12.1979

JAKAJA: Valtion painatuskeskus, PL 516 00101 Helsinki 10
Puhelin 90-539011/tilaukset
Käteismyynti, Annankatu 44.

DISTRIBUTÖR: Statens tryckericentral, PB 516 00101 Helsingfors 10
Telefon 90-539011/beställningar
Kontantförsäljning, Annegatan 44.

128001158L—Star Copier/7356

SISÄLLYSLUETTELO

	Sivu
Johdanto	I
Katsaus	I
Asetelmat:	
1. Taseet rahalaitosryhmittäin vuoden 1979 lopussa, 1 000 mk sekä niiden muutokset vuosineljänneksittäin vuonna 1979, %	I
2. Tilivuoden voitot rahalaitosryhmittäin vuoden 1979 lopussa sekä niiden vuosimuutokset vuosina 1978-1979 1 000 mk ja %	IV
3. Luottotappiovaraukset rahalaitosryhmittäin vuoden 1979 lopussa sekä niiden vuosimuutokset vuosina 1978-1979 1 000 mk ja %	IV
4. Talletuspankkien käteiskassat vuonna 1979 vuosineljänneksittäin 1 000 mk ja niiden muutokset %	V
5. Vastuusitoumukset talletuspankkiryhmittäin vuoden 1979 lopussa sekä niiden vuosimuutokset vuosina 1978-1979 1 000 mk ja %	VII
6. Talletuspankkien myöntämät shekki- ja postisiirtoluotot vuonna 1979 vuosineljänneksittäin 1 000 mk ja niiden muutokset %	VII
Kuviot:	
1. Talletuspankkien yhteenlaskettujen taseiden muutokset vuosineljänneksittäin vuosina 1978-1979, % edellisen vuoden vastaavasta neljänneksestä	II
2. Liikepankkien taseen muutokset vuosineljänneksittäin vuosina 1978-1979, % edellisen vuoden vastaavasta neljänneksestä	II
3. Osuuspankkien taseen muutokset vuosineljänneksittäin vuosina 1978-1979, % edellisen vuoden vastaavasta neljänneksestä	II
4. Säästöpankkien taseen muutokset vuosineljänneksittäin vuosina 1978-1979, % edellisen vuoden vastaavasta neljänneksestä	II
5. Postipankin taseen muutokset vuosineljänneksittäin vuosina 1978-1979, % edellisen vuoden vastaavasta neljänneksestä	III
6. Kiinnitysluottopankkien ja -laitosten taseen muutokset vuosineljänneksittäin vuosina 1978-1979, % edellisen vuoden vastaavasta neljänneksestä	III
7. Talletuspankkien käyttämättömien voittovarojen (netto) kehitys vuosineljänneksittäin vuosina 1978-1979, milj. mk	IV
8. Talletuspankkien kassojen kehitys vuosineljänneksittäin vuosina 1978-1979, milj. mk	V
9. Talletuspankkien vastuusitoumukset vuosineljänneksittäin vuosina 1978-1979, mrd. mk	VII
10. Talletuspankkien myöntämät ja nostetut shekki- ja postisiirtotililuotot vuosineljänneksittäin sekä niiden käyttöprosentti vuosina 1978-1979, mrd. mk ja %	VII
Taulukot	
I Säästöpankkien tila 31.12.1979 1 000 mk, ja sen muutokset edelliseen neljännekseen ja edellisen vuoden vastaavaan neljännekseen verrattuna %	1
II Osuuspankkien tila 31.12.1979 1 000 mk, ja sen muutokset edelliseen neljännekseen ja edellisen vuoden vastaavaan neljännekseen verrattuna %	2
III Pankkien ja kiinnitysluottolaitosten omistamat joukkovelkakirjat liikkeeseen laskijan mukaan 31.12.1979, 1 000 mk	3
LIITE 1 Pankkien neljännesvuositilaston suomi-englanti termiluettelo	4
LIITE 2 Selvitys pankkitilastoissa käytetystä terminologiasta	6

JOHDANTO

Tilastokeskus julkaisee nyt pankkien neljännesvuositilaston, joka sisältää vuoden viimeisen neljänneksen osuus- ja säästöpankkien tilatiedot ja pankkien ja kiinnitysluottolaitosten hallussa olevat joukkovelkakirjat liikkeelle laskijan mukaan.

Tilatiedot ovat ennakkotietoja osuus- ja säästöpankkien vuoden 1979 lopun tasetiedoista.

Julkaisu on muista neljänneksistä poiketen laajempi sisältäen ennen julkaisutauluja olevan yhteenveto-osan, selvityksen pankkitilastoissa käytetystä terminologiasta sekä suomi-englanti termiluetelon.

Koska tilastokeskus käyttää vahvistetun sektoriluokituksen mukaisia käsitteitä myös pankkien neljännesvuositilastossa, selvitetään liitteessä 1 tämän eroja esim. pankkilakien mukaisiin käsitteisiin. Selvitys koskee lähinnä käsitteitä yleisö, rahalaitos, rahoituslaitos.

Pankkien neljännesvuositilaston julkaisutauluissa käytetään seuraavia symboleja:

- .. Tietoa ei ole saatavissa
- 0 Tietoa ei ole tai tieto pienempi kuin käytetty yksikkö
- 0.0 Ei muutosta tai muutos alle käytetyn yksikön
- (X) Prosenttimuutos suurempi kuin 999.9 %
- (Y) Nimikettä ei ole ollut vertailuajankohtana
- (Z) Nimikkeellä ei ole ollut tietoa vertailuajankohtana; muutos ääretön

KATSAUS

Katsauksessa on käytetty hyväksi pankkien ja kiinnitysluottolaitosten kuukausitilastoja ja pankkien neljännesvuositilastoja sekä jonkin verran julkaisematonta aineistoa. Tietoihin ei ole tehty mahdollisia tilinpäätöksistä aiheutuvia korjauksia, vaan vertailutietoina on käytetty jo julkaistuja pankkien neljännes- ja kuukausitilaston tietoja.

Oheinen katsaus koostuu pääasiassa lyhyemmän ajanjakson asetelmista sekä kuvioista, jotka kuvaavat pitempää aikaväliä.

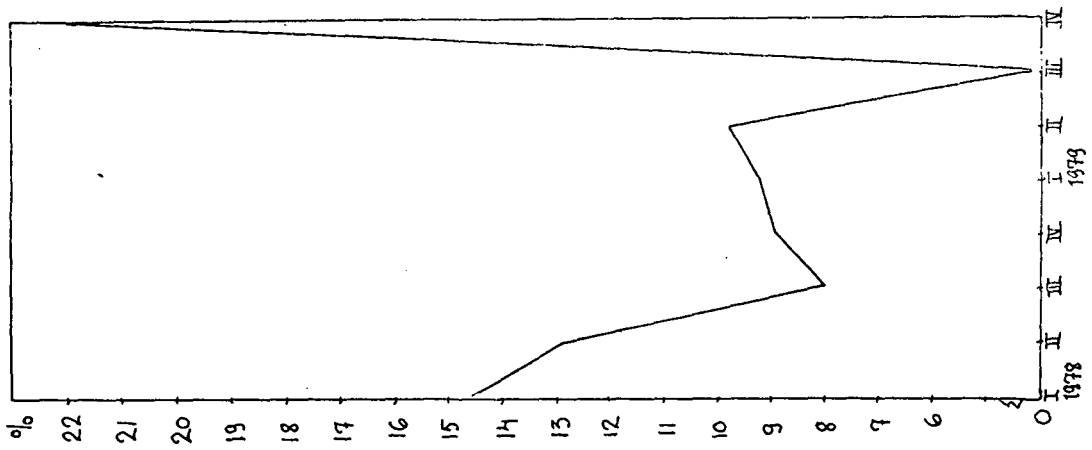
Yhteenvadoissa on käytetty käsitettä talletuspankit, joka sisältää liikepankit, osuuspankit, säästöpankit ja Postipankin.

Koska pankkien ja kiinnitysluottolaitosten joulukuun kuukausitilaston (RT 1980:15) yhteydessä on julkaistu anto- ja ottolainautietoja sisältävä katsaus, käsittää oheinen yhteenveto-osa lähinnä tietoja pankkien ja kiinnitysluottolaitosten tilatiedoista ja joistakin suhdeluvuista.

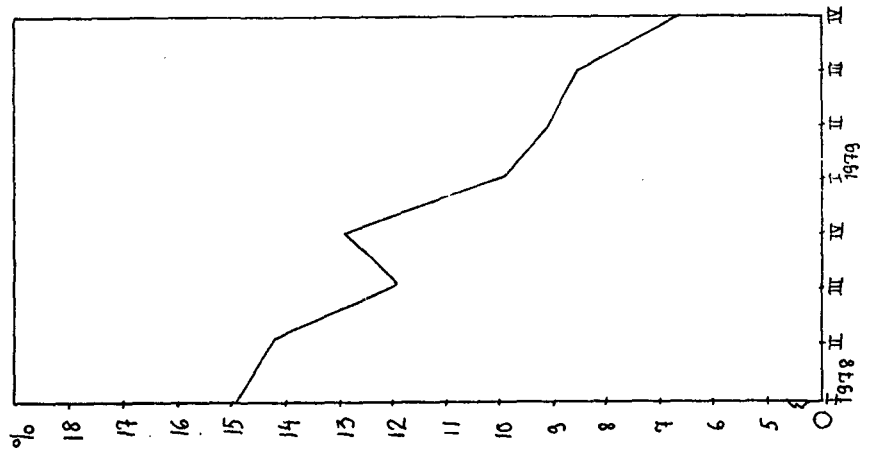
ASETELMA 1: Taseet rahalaitosryhmittäin vuoden 1979 lopussa, 1 000 mk sekä niiden muutokset vuosineljänneksittäin vuonna 1979 %

	31.12. 1979	Muutos edellisestä neljänneksestä %	30.9.1979	Muutos edellisestä neljänneksestä %	30.6.1979	Muutos edellisestä neljänneksestä %	31.3.1979	Muutos edellisestä neljänneksestä %
	1 000 mk							
Liikepankit	54 441 418	11.9	0.7		3.2		1.6	
Osuuspankit	18 360 435	2.1	6.4		5.9		3.3	
Säästöpankit	21 740 671	3.3	5.5		6.5		3.5	
Postipankki	13 923 240	2.1	6.7		-2.6		-9.1	
Talletuspankit yhteensä	108 465 764	7.6	3.5		5.7		1.8	
Kiinnitysluottopankit ja -laitokset	6 854 256	1.1	4.0		0.2		-1.8	


KUVIO 2: Liikepankkien taseen muutokset vuosineljänneksittäin vuosina 1978-1979 % edellisen vuoden vastaavasta neljänneksestä



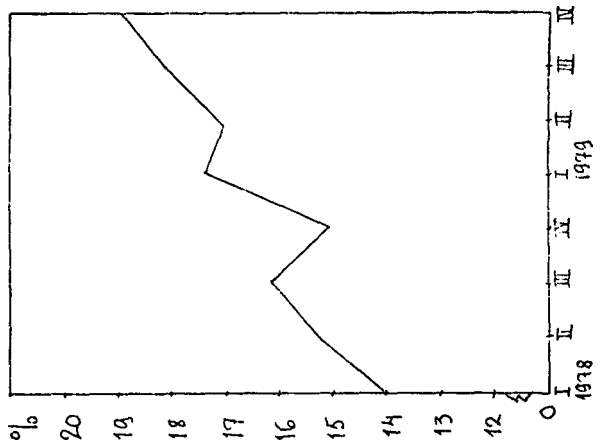
KUVIO 1: Talletuspankkien yhteenlaskettujen taseiden muutokset vuosineljänneksittäin vuosina 1978-1979, % edellisen vuoden vastaavasta neljänneksestä



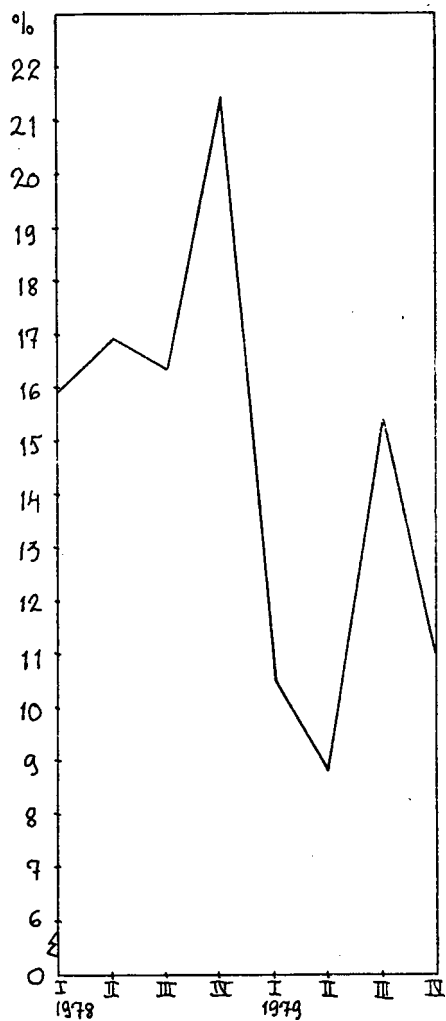
KUVIO 4: Säästöpankkien taseen muutokset vuosineljänneksittäin vuosina 1978-1979, % edellisen vuoden vastaavasta neljänneksestä



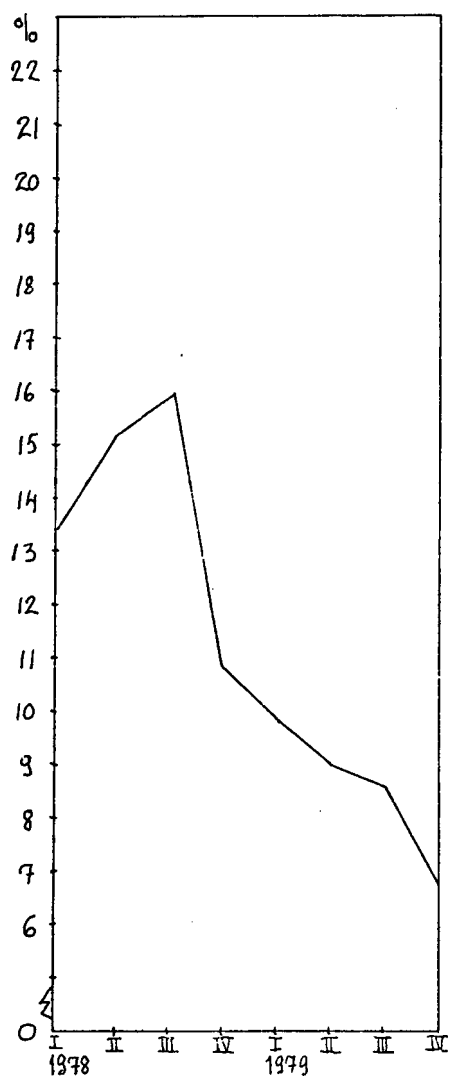
KUVIO 3: Osuuspankkien taseen muutokset vuosineljänneksittäin vuosina 1978-1979, % edellisen vuoden vastaavasta neljänneksestä



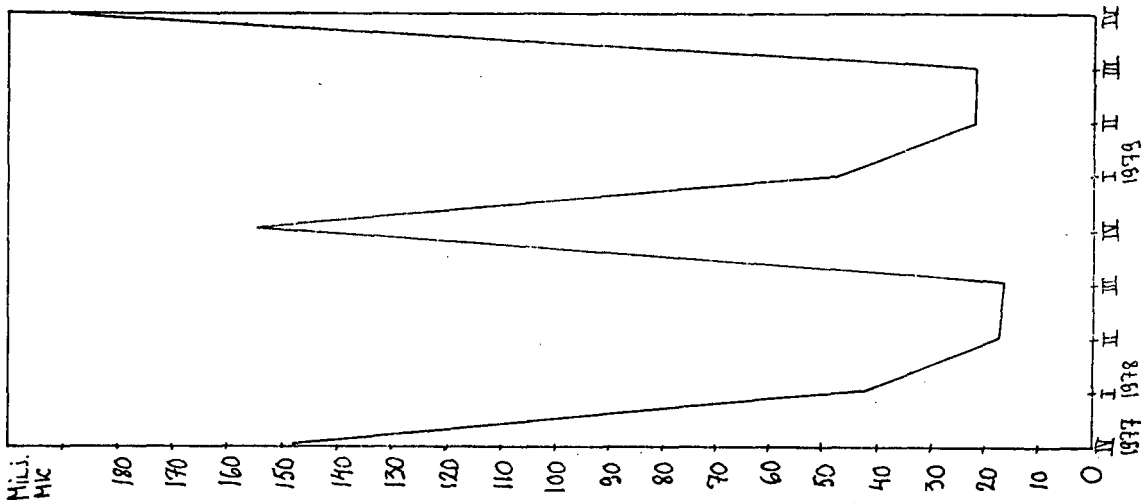
KUVIO 5: Postipankin taseen muutokset vuosineljänneksittäin vuosina 1978-1979, % edellisen vuoden vastaavasta neljänneksestä



KUVIO 6: Kiinnitysluottopankkien ja -laitosten taseen muutokset vuosineljänneksittäin vuosina 1978-1979, % edellisen vuoden vastaavasta neljänneksestä



KUVIO 7: Talletuspankkien käyttämättömien voittovarojen (netto) kehitys vuosineljänneksittäin vuosina 1978-1979, milj. mk



ASETELMA 2: Tilivuoden voitot rahalaitosryhmittäin vuoden 1979. lopussa sekä niiden vuosimuutokset vuosina 1978-1979 1 000 mk ja %

	31.12.1979		31.12.1978	
	1 000 mk	Muutos edellisestä vuodesta 1 000 mk ja %	1 000 mk	Muutos edellisestä vuodesta 1 000 mk ja %
Liikepankit	161 688	+42 299 35.4	+8 112	7.2
Osuuspankit	11 466	+ 2 727 31.2	+1 411	19.2
Säästöpankit	4 744	+ 1 251 35.8	+1 787	104.7
Postipankki	1 034	- 7 389 -87.7	-1 916	-18.5
Talletuspankit yht.	178 932	+38 888 27.7	+9 394	7.2
Kiinnitysluotto-pankit ja -laitokset	13 690	+ 658 4.6	+1 202	10.2

Kuvio 7 kuvaa talletuspankkien käyttämättömien voittovarojen kehitystä tilikauden aikana. Käyttämättömiin voittovariin sisältyy edellisten vuosien vielä käyttämättömät voitot ja vuoden lopun tilikauden voitto. Voitot on nettoutettu mahdollisilla tapoilla.

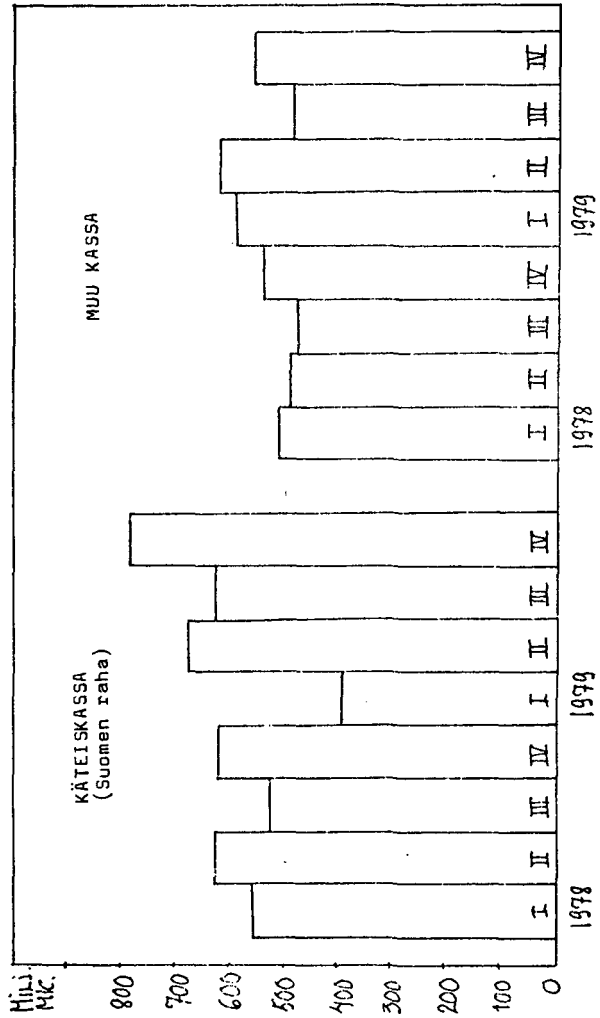
ASETELMA 3: Luottotappiovaraukset rahalaitosryhmittäin vuoden 1979 lopussa sekä niiden vuosimuutokset vuosina 1978-1979 1 000 mk ja %

	31.12.1979		31.12.1978	
	1 000 mk	Muutos edellisestä vuodesta 1 000 mk ja %	1 000 mk	Muutos edellisestä vuodesta 1 000 mk ja %
Liikepankit	1 166 120	+212 836 22.3	+183 018	23.8
Osuuspankit	315 221	+ 70 689 28.9	+ 54 310	28.5
Säästöpankit	341 596	+ 79 669 30.4	+ 66 746	34.2
Postipankki	296 614	+ 15 196 5.4	+ 49 960	21.6
Talletuspankit yhteensä	2 119 551	+ 378 390 21.7	+ 354 034	25.5
Kiinnitysluotto-pankit ja -laitokset	158 882	+ 25 670 19.3	+ 24 389	22.4

ASETELMA 4: Talletuspankkien käteiskassat vuonna 1979 vuosineljänneksittäin 1 000 mk ja niiden muutokset %

	31.12.1979	30.9.1979	30.6.1979	31.3.1979
1 000 mk	786 156	624 321	674 921	393 903
Muutokset edellisestä neljänneksestä %	25.9	-7.5	71.3	-36.7
Muutokset edellisen vuoden vastaavasta neljänneksestä %	26.4	20.0	8.9	-29.0

KUVIO 8: Talletuspankkien kassojen kehitys vuosineljänneksittäin vuosina 1978-1979, milj. mk



JOITAKIN TASEEN SUHDELUKUJA:

Alla esitetyt suhdeluvut kuvaavat joidenkin tase-erien suhdetta toisiinsa tai suhdetta taseen loppusummaan. Suhdelukujen ei ole tarkoitus kuvata esim. pankkilakien määrittelemää vakavaraisuutta.

Luotot/talletukset talletuspankkiryhmittäin (ei sisällä valtion lainoja) %:

	1979:	1978:
Liikepankit	122.1	124.6
Osuuspankit	90.0	91.3
Säästöpankit	86.3	87.0
Postipankki	99.7	97.9

Varaukset/taseen loppusumma talletuspankkiryhmittäin %:

	1979:	1978:
Liikepankit	2.16	2.15
Osuuspankit	1.73	1.58
Säästöpankit	1.61	1.46
Postipankki	2.53	2.61

Oma pääoma/taseen loppusumma talletuspankkiryhmittäin %:

	1979:	1978:
Liikepankit	5.17	5.53
Osuuspankit	2.22	2.37
Säästöpankit	2.12	2.21
Postipankki	1.53	1.82

Tilivuoden voitto/taseen loppusumma talletuspankkiryhmittäin %:

	1979:	1978:
Liikepankit	0.30	0.27
Osuuspankit	0.06	0.06
Säästöpankit	0.02	0.02
Postipankki	0.01	0.07


ASETELMA 5: Vastuusitoumukset talletuspankkiryhmittäin vuoden 1979 lopussa sekä niiden vuosimuutokset vuosina 1978-1979 1 000 mk ja %

	31.12.1979			31.12.1978		
	1 000 mk	Muutos edellisestä vuodesta 1 000 mk	%	1 000 mk	Muutos edellisestä vuodesta 1 000 mk	%
Liikepankit	27 548 917	+410 884	1.5	+2 605 779	10.6	
Osuuspankit	1 597 405	+336 782	26.7	+ 193 964	18.2	
Säästöpankit	1 856 946	+417 860	29.0	+ 362 223	33.6	
Postipankki	1 362 386	- 85 097	-5.9	+ 276 703	23.6	
Talletuspankit yht.	32 365 654	-1 080 429	-3.5	+3 438 669	12.3	

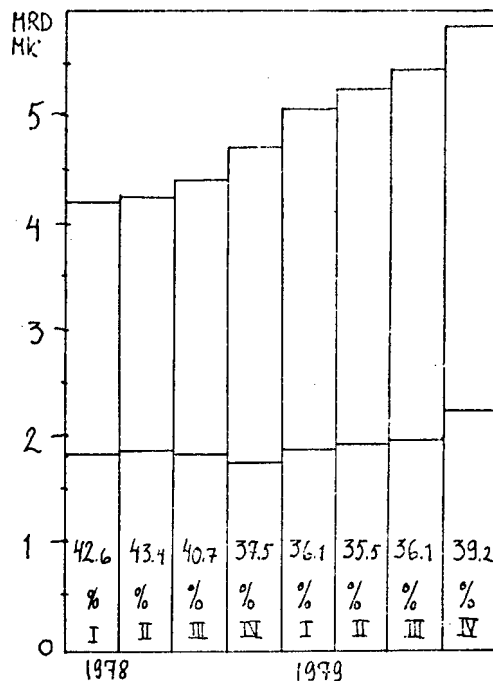
ASETELMA 6: Talletuspankkien myöntämät shekki- ja postisiirtoluotot vuonna 1979 vuosineljänneksittäin 1 000 mk ja niiden muutokset %

	31.12.1979	30.9.1979	30.6.1979	31.3.1979
1 000 mk	5 829 031	5 411 505	5 211 268	5 029 501
Muutokset edellisestä neljänneksestä %	7.7	3.8	3.6	6.7
Muutokset edellisen vuoden vastaavasta neljänneksestä %	23.7	20.4	23.2	19.5

KUVIO 9: Talletuspankkien vastuusitoumukset vuosineljänneksittäin vuosina 1978-1979, mrd mk



KUVIO 10: Talletuspankkien myöntämät ja nostetut (X) shekki- ja postisiirtoluotot vuosineljänneksittäin sekä niiden käyttöprosentti vuosina 1978-1979, mrd mk ja %



I SÄÄSTÄPANKKIEN TILA 31.12.1979 1 000 MK, JA SEN MUUTOKSET EDELL.NELJÄNNEKSEEN JA EDELL.VUOD.VAST.NELJÄNNEKSEEN VERRATTUNA %

A V A S T A A V A A		1 000 MK EDELL. ED.VUOD. NELJÄN-VAST. NEKSES-NELJÄN. TÄ		B V A S T A T T A V A A		1 000 MK EDELL. ED.VUOD. NELJÄN-VAST. NEKSES-NELJÄN. TÄ			
	%	%	%		%	%	%		
RAHOITUSOMAISUUS									
1	KASSA	188670	27.6	36.9	32	VIERAS PÄÄOMA	18420175	4.7	18.4
2	SAAMISET SUOMEN PANKILTA	498747	98.1	(2)	33	YLEISÖN TALLETUKSET 1)	1156	14.1	0.0
3	TALLETUKSET MUILTA RAHALAITOKSILTA	1981719	-3.5	12.9	34	VELAT MUILLE RAHALAITOKSILLE	9881	-62.3	28.9
1)4	SAAMISET MUILLA RAHALAITOKSISSA	0	0.0	0.0	35	MUIDEN RAHALAITOSTEN TALLETUKSET 1)	1408486	46.1	55.7
1)5	SAAMISET MUILTA RAHALAITOKSILTA	5640	44.9	0.0	36	MUUT VELAT MUILLE RAHALAITOKSILLE	23595	16.7	0.0
6	SAAMISET VALTIOLTA	16535214	0	0.0	37	MUIDEN RAHOITUSLAITOSTEN TALLETUKS. 1)	26743	686.0	742.1
7	LUOTOT YLEISÖLLE	113369	-15.0	67.5	38	MUUT VELAT MUILLE RAHOITUSLAITOKS.	637891	0.4	12.9
8	MAKSUJEN VÄLITYS	294667	0.0	27.1	39	VELAT VALTIOLLE	0	0.0	0.0
9	SIIRTOSAAMISET (31.12.)	5104	76.8	147.8	40	DEBENTUURIT	24809	-26.5	-47.2
10	MUUT RAHOITUSVARAT				41	MUUT VELAT	83658	4.1	8.9
VAIHTO-OMAISUUS									
12	JOUKKOVELKAKIRJAT	56307	60.5	80.9	42	MAKSUJEN VÄLITYS	292590	0.0	21.7
13	MUU VAIHTO-OMAISUUS	259	-9.9	-37.5	43	SIIRTOVELAT (31.12.)			
SIJOITUSOMAISUUS									
14	JOUKKOVELKAKIRJAT	343667	7.4	17.7	44	ARVOSTUSERÄT	2076	43.3	45.8
15	OSAKKEET JA OSUUDET	3696	-53.7	-49.3	45	VARAUKSET	349476	33.1	32.9
16	KIINTEISTÖYHTEIS.OSAKKEET JA OSUUDET	153252	10.4	23.4	46	OMA PÄÄOMA			
17	KIINTEISTÖT	83462	21.0	26.7	47	KANTARAHASTO	2412	-2.0	-2.0
18	MUU SIJOITUSOMAISUUS	290	-94.4	-45.9	48	VARARAHASTO	189900	1.4	1.6
KÄYTTÖOMAISUUS JA MUUT PITKÄVAIK.MENOT									
19	OSAKKEET JA OSUUDET	163538	46.3	46.5	49	ARVONKOROTUSRAHASTO	262394	23.5	28.0
20	KIINTEISTÖYHTEIS.OSAKKEET JA OSUUDET	271893	7.4	17.4	50	MUUT RAHASTOT	2055	18.7	14.8
21	KIINTEISTÖT	905446	3.9	13.0	51	KÄYTTÄMÄTÖN VOITTO EDELLISILTÄ VUODS.	90	-97.0	-10.0
22	KONEET JA KALUSTO	111476	-9.9	17.0	52	TILIVUODEN VOITTO (31.12.)	4744	(2)	6.3
23	MUU KÄYTTÖOMAISUUS JA PITKÄV. MENOT	18961	-15.7	64.9	53	TAPPIO EDELLISILTÄ VUOSILTA	-260	-46.8	0.0
24	MUU OMAISUUS	5295	-5.0	7.5	54	TILIVUODEN TAPPIO (31.12.)	-1199	(2)	0.0
25	ARVOSTUSERÄT	0	-100.0	-100.0	55	KOROT	0	-100.0	0.0
26	KOROT	0	-100.0	0.0	57	TOIMITUSMAKSUT JA PALKKIOT	0	-100.0	0.0
27	PALKAT JA SOSIAALIMENOT	0	-100.0	0.0	58	PROVISIOT PANKKIKAUKSISTA	0	-100.0	0.0
28	VUOKRAT	0	-100.0	0.0	59	TULOT ARVOPAPERIKAUPASTA	0	-100.0	0.0
29	VÄLITTÖMÄT VEROT	0	-100.0	0.0	60	OSINGOT JA OSUUKSIEN KOROT	0	-100.0	0.0
30	MUUT MENOT	0	-100.0	0.0	61	MUUT TULOT	0	-100.0	0.0
31	YHTEENSÄ	21740671	3.3	20.3	62	YHTEENSÄ	21740671	3.3	20.3
					63	VASTUUSITOMUKSET	1856946	13.7	29.0
					64	SHEKKILUOTTOJEN MYÖNNETTY MÄÄRÄ	592004	4.4	17.5

1) samat luotonsaaja- ja tallettajasektorit kuin pankkien ja kiinnityluottoilainosten kuukausittilaiston anto- ja ottolainauksissa VIII ja XII

II OSUUSPANKKIEN TILA 31.12.1979 1 000 MK, JA SEN MUUTOKSET EDELL. NELJÄNNEKSEEN JA EDELL. VUOD. VAST. NELJÄNNEKSEEN VERRATTUNA %

A	V A S T A A V A A	1 000 MK	EDELL. ED. VUOD. NELJÄN-VAST. NEKSES-NELJÄN. TÄ	%	B	V A S T A T T A V A A	1 000 MK	EDELL. ED. VUOD. NELJÄN-VAST. NEKSES-NELJÄN. TÄ	%
	RAHOITUSOMAISUUS					VIERAS PÄÄOMA			
1	KASSA	131898	22.3	34.1	32	YLEISÖN TALLETUKSET 1)	14360198	5.4	18.8
2	SAAMISET SUOMEN PANKILTA	391379	82.8	(2)	33	VELAT SUOMEN PANKILLE	1359	0.0	0.0
	SAAMISET MUILTA RAHALAITOKSILTA					VELAT MUILLE RAHALAITOKSILLE			
3	TALLETUKSET MUISSA RAHALAITOKSISSA	1953856	-1.9	16.7	34	MUIDEN RAHALAITOSTEN TALLETUKSET 1)	0	0.0	0.0
1)4	MUUT SAAMISET MUILTA RAHALAITOKSILTA	0	0.0	0.0	35	MUUT VELAT MUILLE RAHALAITOKSILLE	1282129	25.8	18.1
1)5	SAAMISET MUILTA RAHOITUSLAITOKSILTA	46	0.0	0.0		VELAT MUILLE RAHOITUSLAITOKSILLE			
1)7	SAAMISET VALTIOLTA	0	0.0	0.0	37	MUIDEN RAHOITUSLAITOSTEN TALLETUKS. 1)	31458	65.7	53.7
8	LUOTOT YLEISÖLLE	14258059	4.9	17.1	38	MUUT VELAT MUILLE RAHALAITOKSILLE	120238	28.9	63.2
9	MAKSUJEN VÄLITYS	25832	-85.4	37.5	39	VELAT VALTIOLLE	1296869	0.5	13.7
10	SIIRTOSAAMISET (31.12.)	185138	0.0	22.9	40	DEBENTUURIT	50730	146.0	30.2
	MUUT RAHOITUSVARAT	47114	8.8	1.1	41	MUUT VELAT	248015	-8.4	29.3
					42	MAKSUJEN VÄLITYS	20498	2.6	2.6
	VAIHTO-OMAISUUS				43	SIIRTOVELAT (31.12.)	223848	20.4	20.4
11	ULKOMAAN RAHAT	18671	71.9	31.8	44	ARVOSTUSERÄT	0	-100.0	0.0
12	JOUKKOVELKAKIRJAT	46117	62.5	38.7	45	VARAUKSET	316783	29.4	29.4
13	MUU VAIHTO-OMAISUUS	2192	957.2	580.8					
	SIIJOITUSOMAISUUS					OMA PÄÄOMA			
14	JOUKKOVELKAKIRJAT	134751	20.1	-4.0	46	OSUUSPÄÄOMA	85218	7.2	18.5
15	OSAKKEET JA OSUUDET	3469	-25.1	-20.1	47	VARARAHASTO	95741	4.3	9.4
16	KIINTEISTÖYHTEIS. OSAKKEET JA OSUUDET	101741	3.7	12.7	48	ARVONKOROTUSRAHASTO	195974	6.9	8.8
17	KIINTEISTÖT	36517	5.3	5.3	49	MUUT RAHASTOT	19832	5.6	10.0
18	MUU SIIJOITUSOMAISUUS	146	-54.8	-29.7	50	KÄYTTÄMÄTÖN VOITTO EDELLISILTÄ VUOS.	137	-84.1	11.8
	KÄYTTÖOMAISUUS JA MUUT PITKÄVAIK. MENOT				51	TILIVUODEN VOITTO (31.12.)	11466	(2)	31.0
19	OSAKKEET JA OSUUDET	162593	0.0	0.1	52	TAPPIO EDELLISILTÄ VUOSILTA	-26	-27.8	0.0
20	KIINTEISTÖYHTEIS. OSAKKEET JA OSUUDET	333296	5.9	13.3	53	TILIVUODEN TAPPIO (31.12.)	-34	(2)	100.0
21	KIINTEISTÖT	468440	1.3	7.3	55	KOROT	0	-100.0	0.0
22	KONEET JA KALUSTO	44782	-15.6	11.7	56	TULOT VALUUTAN VAIHOOSTA	0	-100.0	0.0
23	MUU KÄYTTÖOMAISUUS JA PITKÄV. MENOT	6583	-19.4	3.3	57	TOIMITUSMAKSUT JA PALKKIOT	0	-100.0	0.0
24	MUU OMAISUUS	7699	77.3	78.6	58	PROVISIOT PANKKITAKAUKSISTA	0	-100.0	0.0
25	ARVOSTUSERÄT	116	-68.2	-68.2	59	TULOT ARVOPAPERIKAUPASTA	0	-100.0	0.0
26	KOROT	0	-100.0	0.0	60	OSINGOT JA OSUUKSIEN KOROT	0	-100.0	0.0
27	PALKAT JA SOSIAALIMENOT	0	-100.0	0.0	61	MUUT TULOT	0	-100.0	0.0
28	VUOKRAT	0	-100.0	0.0	62				
29	VÄLITTÖMÄT VEROT	0	-100.0	0.0		YHTEENSÄ	18360435	2.1	19.0
30	MUUT MENOT	0	-100.0	0.0	63	VASTUUSITOMUKSET	1597405	1.4	26.7
31	YHTEENSÄ	18360435	2.1	19.0	64	SHEKKILUOTTOJEN MYÖNNETTY MÄÄRÄ	601023	9.3	26.8

1) samat luotonsaaja- ja tallettajasektorit kuin pankkien ja kiinnitysluottolaitosten kuukausitilaston anto- ja ottolainausastauluissa VIII ja XII

III PANKKIEN JA KIINNIYSLUOTTOLAITOSTEN OMISTAMAT JOUKKOVELKAKIRJAT LIIKKEESEEN LASKIJAN MUKAAN 31.12.1979 1 000 MK

I K O T I M A A N R A H A N M Ä Ä R Ä I S E T	VALTION 1 000 MK	KUNTIEN JA KUNTAINLIIT- TOJEN 1 000 MK	MUIDEN RAHOI- TUSLAITOSTEN 1 000 MK	ULKOMAAT 1 000 MK	MUUT 1 000 MK	YHTEENSÄ 1 000 MK
A KIRJANPITOARVO						
01 LIIKEPANKIT	77808	752	2680869	3921	507132	3270482
02 KIINNIYSLUOTTOLAITOKSET	13114	0	376	0	4084	17574
03 OSUUSPANKIT	27717	197	150205	0	2749	180868
04 SÄÄSTÖPANKIT	23598	2589	373376	0	411	399974
05 POSTIPANKKI	113957	5	57066	4000	444291	619319
06 (01-05)	256194	3543	3261892	7921	958667	4488217
B NIMELLISARVO						
07 LIIKEPANKIT	101619	887	2774539	4850	516901	3398796
08 KIINNIYSLUOTTOLAITOKSET	13185	0	400	0	4318	17903
09 OSUUSPANKIT	46438	197	167530	0	2865	217030
10 SÄÄSTÖPANKIT	27742	2853	401711	0	423	432729
11 POSTIPANKKI	114502	5	57073	4000	444291	619871
12 (07-11)	303486	3942	3401253	8850	968798	4686329
II U L K O M A A N R A H A N M Ä Ä R Ä I S E T						
A KIRJANPITOARVO						
13 LIIKEPANKIT	68536	6452	94689	233492	78125	481294
14 KIINNIYSLUOTTOLAITOKSET	0	0	0	0	0	0
15 POSTIPANKKI	34969	1497	22288	74045	53878	186677
16 (13-15)	103505	7949	116977	307537	132003	667971
B NIMELLISARVO						
17 LIIKEPANKIT	79980	6807	113803	275351	93976	569917
18 KIINNIYSLUOTTOLAITOKSET	0	0	0	0	0	0
19 POSTIPANKKI	38447	1686	24394	80931	58687	204145
20 (17-19)	118427	8493	138197	356282	152663	774062
21 KIRJANPITOARVO YHT. (06+16)	359699	11492	3378869	315458	1090670	5156188
22 NIMELLISARVO YHT. (12+20)	421913	12435	3539450	365132	1121461	5460391

PANKKIEN NELJÄNNESVUOSITILASTON (Tilastotiedotus-sarja RT) suomi-englanti termilueettelo

THE QUARTERLY BANKING STATISTICS (Financial Statistics series RT) Finnish-English glossary

Taululuettelo

List of tables

- I Säästöpankkien tila xx.xx.xx 1 000 mk ja sen muutokset edelliseen neljännekseen ja edellisen vuoden vastaavaan neljännekseen verrattuna %
- II Osuuspankkien tila xx.xx.xx 1 000 mk ja sen muutokset edelliseen neljännekseen ja edellisen vuoden vastaavaan neljännekseen verrattuna %
- III Pankkien ja kiinnitysluottolaitosten omistamat joukkovelkakirjat liikkeeseen laskijan mukaan xx.xx.xx 1 000 mk

- I Statement of condition of the savings banks on xx.xx.xx 1 000 marks and percentage changes from the previous quarter and the corresponding quarter of the previous year
- II Statement of condition of the co-operative banks on xx.xx.xx 1 000 marks and percentage changes from the previous quarter and the corresponding quarter of the previous year
- III Bonds and debentures owned by banking and mortgage institutions (by debtor) on xx.xx.xx 1 000 marks

Taulujen sarakkeet

Columns of the tables

Taulu

Table

- I-II Muutos edellisestä neljänneksestä %
Muutos edellisen vuoden vastaavasta neljänneksestä %
- III Valtion
Kuntien ja kuntainliittojen
Muiden rahoituslaitosten
Ulkomaat
Muut
Yhteensä

- I-II Change from previous quarter, per cent
Change from corr. quarter of previous year, per cent
- III Central Government
Municipalities and municipal federations
Other financial institutions
Foreign
Other
Total

Taulujen rivit

Rows of the tables

Taulu	Rivi	
Table	Row	
I-II	A	Vastaavaa
		Rahoitusomaisuus
	1	Kassa
	2	Saamiset Suomen Pankilta
		Saamiset muilta rahalaitoksilta
	3	Talletukset muissa rahalaitoksissa
	4	Muut saamiset muilta rahalaitoksilta
	5	Saamiset muilta rahoituslaitoksilta
	6	Saamiset valtiolta
	7	Luotot yleisölle
	8	Maksujen välitys
	9	Siirtosaamiset (31.12.)
	10	Muut rahoitusvarat
		Vaihto-omaisuus
	11	Ulkomaan rahat
	12	Joukkovelkakirjalainat
	13	Muu vaihto-omaisuus
		Sijoitusomaisuus
	14	Joukkovelkakirjalainat
	15	Osakkeet ja osuudet
	16	Kiinteistöyhteisöjen osakkeet ja osuudet
	17	Kiinteistöt
	18	Muu sijoitusomaisuus
		Käyttöomaisuus ja muut pitkävaikutteiset menot
	19	Osakkeet ja osuudet
	20	Kiinteistöyhteisöjen osakkeet ja osuudet
	21	Kiinteistöt
	22	Koneet ja kalusto
	23	Muu käyttöomaisuus ja pitkävaikutteiset menot
	24	Muu omaisuus
	25	Arvostuserät
	26	Korot
	27	Palkat ja sosiaalimenot
	28	Vuokrat
	29	Välittömät verot
	30	Muut menot
	31	Yhteensä

Assets
Cash and receivables
Cash
Receivables from the Bank of Finland
Receivables from other banking institutions
Deposits in other banking institutions
Other receivables from other banking institutions
Receivables from other financial institutions
Receivables from the central Government
Advances to the public
Payments in transit
Adjustment items (December 31)
Other cash and receivables
Trading assets
Foreign currency
Bonds and debentures
Other trading assets
Investment assets
Bonds and debentures
Shares and partnerships
Real estate stocks and shares
Real estate
Other investments assets
Fixed assets and other long-term expenses
Shares and partnerships
Real estate stocks and shares
Real estate
Machinery and equipment
Other fixed assets and long-term expenses
Other assets
Equalization items
Interest expenses
Wages, salaries and social expenditure
Rents and leases
Direct taxes
Other expenses
Total

(I-II) B	Vastattavaa	Liabilities
	Vieras pääoma	External capital
32	Yleisön talletukset	Deposits by the public
33	Velat Suomen Pankille	Claims of the Bank of Finland
	Velat muille rahalaitoksille	Claims of other banking institutions
34	Muiden rahalaitosten talletukset	Deposits by other banking institutions
35	Muut velat muille rahalaitoksille	Other claims of other banking institutions
	Velat muille rahoituslaitoksille	Claims of other financial institutions
37	Muiden rahoituslaitosten talletukset	Deposits by other financial institutions
38	Muut velat muille rahoituslaitoksille	Other claims of other financial institutions
39	Velat valtiolle	Claims of the central Government
40	Debentuurit	Debentures
41	Muut velat	Other liabilities
42	Maksujen välitys	Payments in transit
43	Siirtovelat (31.12.)	Adjustments items (31.12.)
44	Arvostuserät	Equalization items
45	Varaukset	Reserves
	Oma pääoma	Capital accounts
46	Osuuspääoma/Kantarahasto	Co-operative capital/Primary capital
47	Vararahasto	Reserve fund
48	Arvonkorotusrahasto	Equalization fund
49	Muut rahastot	Other funds
50	Käyttämätön voitto edellisiltä vuosilta	Undistributed profits from previous year
51	Tilivuoden voitto	Net earnings for the accounting period
52	Tappio edellisiltä vuosilta	Net loss from previous years
53	Tilivuoden tappio	Net loss for the accounting period
55	Korot	Interest income
56	Tulot valuutanvaihdosta	Income on foreign exchange dealings
57	Toimitusmaksut ja palkkiot	Commissions and fees
58	Provisiot pankkitakauksista	Commissions on bank quarantees
59	Tulot arvopaperikaupasta	Income on dealings in securities
60	Osingot ja osuuskien korot	Dividends and interest income on partnerships
61	Muut tulot	Other income
62	Yhteensä	Total
63	Vastuositoumukset	Quarantee commitments
64	Shekkiluottojen myönnetty määrä	Total amount of overdrafts granted
III	I Kotimaan rahan määräiset	Denominated in Finnish currency
	II Ulkomaan rahan määräiset	Denominated in foreign currency
A	Kirjanpitoarvo	Book value
B	Nimellisarvo	Nominal value
01, 07 } 13, 17 }	Liikepankit	Commercial Banks
02, 08 } 14, 18 }	Kiinnitysluottopankit ja -laitokset	Mortgage Banks and Institutions
03, 09	Osuuspankit	Co-operative Banks
04, 10	Säästöpankit	Savings Banks
05, 11 } 15, 19 }	Postipankki	Postipankki

**SELVITYS PANKKITILASTOISSA KÄYTETYSTÄ TERMINOLOGIASTA
(anto- ja ottolainatiedot)**

	Pankkien ja kiinn.l. laitosten kk-tilasto		Pankkien 1/4 vuositilasto	Pankkien vuositilasto		Anto- ja ottol. tilasto	Tilastokatsaukset	Suomen tilastoll. vuosikirja	
	Taulut			Pankkikohtainen 2)	Ennako ja lopullinen 1)			3)	Anto- ja ottolainaus 3)
	II-III	IV-XII 1)							
Liikepankit	- Muut pankit	- Muut rahalaitokset	- Muut rahalaitokset	- Muut pankit	- Muut rahalaitokset			- Muut pankit	
Säästöpankit Osuuspankit Postipankki Kiinnitysluottopankit Kiinnitysluottolaitokset			- Muut rahoituslaitokset	- Muut rahoituslaitokset					
Muut luottolaitokset	- Yleisö (x)			- Yleisö (x)		- Yleisö (x)	- Yleisö (x)	- Yleisö (x)	- Yleisö (x)
Yleisö		- Yleisö	- Yleisö		- Yleisö				

Laaja yleisökäsite (x) sisältää muut paitsi pankit ja valtion (myös muut luottolaitokset).

Suppea yleisökäsite sisältää muut paitsi rahalaitokset, muut rahoituslaitokset ja valtion.

Pankkeja ovat Postipankki, liikepankit, osuuspankit, säästöpankit ja kiinnitysluottopankit.

Rahalaitoksia ovat Postipankki, liikepankit, osuuspankit ja säästöpankit.

Muita rahoituslaitoksia ovat kiinnitysluottopankit ja -laitokset, luotto-osakeyhtiöt, vakuutuslaitokset, luottokaupan rahoituslaitokset, palveluluottolaitokset, panttikonttorit ym. vastaavat rahoituslaitokset.

Muita luottolaitoksia ovat em. muut rahoituslaitokset paitsi kiinnitysluottopankit.

Rahalaitokset ja rahoituslaitokset ovat tilastokeskuksen sektoriluokituksen mukaisia käsitteitä. Pankit ja luottolaitokset pankkilakien mukaisia käsitteitä.

1) Luotot yleisölle sisältää kotimaiset ulkomaan rahan määräiset luotot; yleisön talletukset sisältää kotimaiset ulkomaan rahan määräiset talletukset

2) Pankkikohtaisissa tilatauluissa on yleisön luotoista erotettu omaksi eräkseen valtion varoista välitetyt lainat; muissa tauluissa ne sisältyvät luottoihin yleisölle.

3) kotimainen markkamääräinen anto- ja ottolainaus