

Konkurssitiedote

4/1992
22.5.1992

Konkurssit tammi-maaliskuussa 1992

Konkurssien määrä edelleen kasvussa

Vuoden ensimmäisellä neljänneksellä pantiin vireille 1 776 konkurssia, kasvua viime vuoden vastaavaan ajankohtaan oli kolmetoista prosenttia. Vireille pantujen konkurssien kuukausimäärä saavutti tammikuussa ensimmäistä kertaa Suomessa 600 konkurssin rajan. Konkurssit ovat alkuvuonna lisääntyneet kaikilla toimialoilla lukuunottamatta maa- ja metsätaloutta. Erityisen selvästi konkurssit ovat lisääntyneet liikenteessä ja palvelualalla. Liikenteessä kasvua viime vuoden tammi-maaliskuuhun oli 44 prosenttia, palvelualalla 30 prosenttia.

Suurten konkurssien määrä lisääntynyt

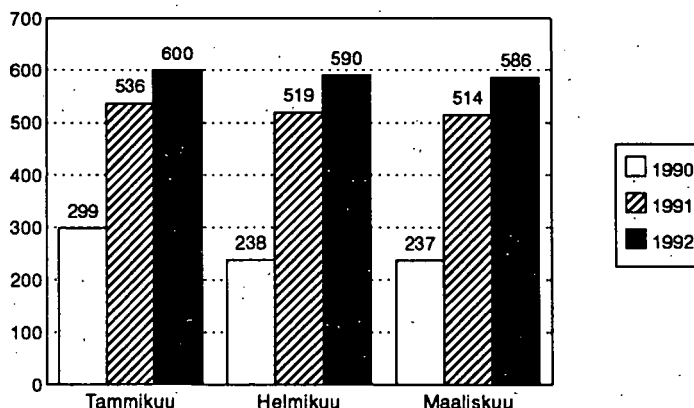
Konkurssien takia uhanalaiseksi joutui tammi-maaliskuussa 12 700 työpaikkaa, noin 3 300 enemmän kuin edellisen vuoden vastaavana ajankohtana. Vuoden ensimmäisellä neljänneksellä haettiin konkurssiin kymmenen yli sadan työntekijän yritystä, kaksi kertaa enemmän kuin vuoden 1991 vastaavana aikana. Suurista konkurssiyrityksistä kuusi toimi teollisuudessa, yksi rakennusalalla, kaksi harjoitti majoitus- ja ravitsemistointia ja yksi oli hallintayhtiö. Erityisen synkkä tilanne oli alkuvuonna tekstiili- ja vaatetusteollisuudessa, jossa pantiin vireille kolme suurta yli sadan työntekijän yrityksen konkurssia.

Tilastotaulut

Sivu

| | |
|--|---|
| 1. Vireille pannut konkurssit velallisen toimialan mukaan | 3 |
| 2. Vireille pantujen konkurssien lukumäärämuutos toimialoittain vuonna 1992 vuoden 1991 vastaavaan ajankohtaan verrattuna | 3 |
| 3. Konkurssiin haetut yritykset, yrittäjät ja yksityishenkilöt hakijan, juridisen muodon ja yrityksen perustamisvuoden mukaan toimialoittain | 3 |
| 4. Konkurssiin haetut yritykset, yrittäjät ja yksityishenkilöt lääneittäin toimialan ja henkilökunnan määrän mukaan: | |
| A. Tammi-maaliskuussa | 4 |
| B. Maaliskuussa | 5 |
| 5. Viisikymmentä kuntaa, joissa joutui eniten uhanalaiseksi työpaikkoja vireille pantujen konkurssien takia: | |
| A. Tammi-maaliskuussa | 6 |
| B. Maaliskuussa | 7 |
| 6. Konkurssiin haetut yritykset toimialan ja henkilökunnan määrän mukaan | 8 |

Vireille pannut konkurssit kuukausittain vuosina 1990, 1991 ja 1992



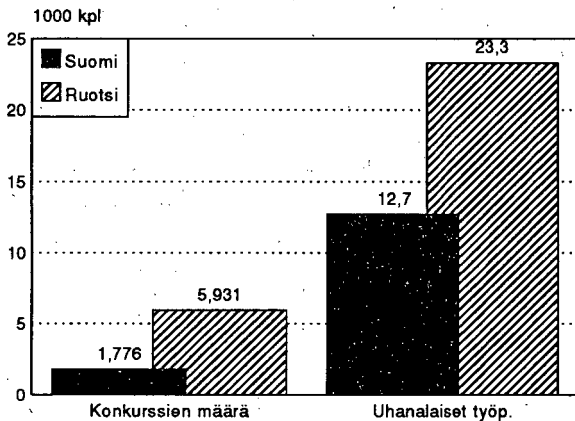
Kehitys Ruotsissa Suomeakin synkempää

Ruotsissa pantiin vuoden 1992 ensimmäisen neljänneksen aikana vireille 5 931 konkurssia, Suomessa 1776. Konkursien määrä Ruotsissa kasvoi vuoden 1992 tammi-maaliskuussa 32 prosenttia verrattuna vuoden 1991 vastaavaan ajanjaksoon, Suomessa vastaava kasvuprosentti oli kolmeitoista.

Konkursien määrän lisääntyminen 1991-1992 1. Nelj.

| | Suomi | Ruotsi |
|-----------------------------|-------|--------|
| | % | % |
| Vireille pannut konkurssit | +13 | +32 |
| Yhtiöihin kohd. konkurssit | +17 | +32 |
| Yrittäjiin kohd. konkurssit | -9 | +31 |
| Uhanalaiset työpaikat | +34 | +81 |

Konkurssit ja uhanalaiset työpaikat Suomessa ja Ruotsissa tammi-maaliskuussa 1992



Vuoden ensimmäisellä neljänneksellä joutui Ruotsissa konkurssien takia uhanalaiseksi 23 300 työpaikkaa, jossa kasvua viime vuoden vastaavaan ajankohtaan oli 81 prosenttia. Suomessa vastaavat luvut olivat 12 700 ja 34 prosenttia.

Lähteenä Ruotsin luvuissa on käytetty Ruotsin tilastokeskuksen julkaisua Statistiska meddelanden: Konkurser 1a kvartalet 1992.

Velallisen itsensä alulle panemien konkurssien osuus kasvanut

Vireille pannut konkurssit ovat yhä useammin velallisen itsensä alulle panemia. Velkoja-aloitteisten konkurssien osuus kaikista konkurseista on viidessä vuodessa laskenut 77 prosentista 57 prosenttiin. Samana ajanjaksona velallisoitteisten konkurssien osuus on kasvanut 21 prosentista 41 prosenttiin.


Vireille pantujen konkurssien prosentiosuus hakijan mukaan tammi-maaliskuussa 1988-1992

| Hakija | 1988 | 1989 | 1990 | 1991 | 1992 |
|------------|------|------|------|------|------|
| Velkoja | 77 | 76 | 73 | 64 | 57 |
| Velallinen | 21 | 21 | 23 | 34 | 41 |
| Kuolinpesä | 2 | 3 | 4 | 2 | 2 |
| Yhteensä | 100 | 100 | 100 | 100 | 100 |

Vakuutusyhtiö mukana joka kolmannessa velkojan vireille panemassa konkurssissa

Tammi-maaliskuussa 1992 tehtyjen konkurssihakemusten perusteella velkojien suurimmat ryhmät ovat: Vakuutusyhtiöt, verottaja ja pankit. Nämä kolme ryhmää kattoivat 71 prosenttia kaikista velkojien tekemistä konkurssihakemuksista.

Vireille pannut konkurssit hakijan mukaan tammi-maaliskuussa 1992



Vakuutusyhtiöt muodostivat suurimman yksittäisen ryhmän velkojien vireille panemissa konkurseissa, ne olivat mukana 33 prosentissa hakemuksista. Vakuutusyhtiöistä enemmistö oli eläkevakuutuslaitoksia.

Verottaja oli mukana 31 prosentissa velkojien tekemistä konkurssihakemuksista.

Pankit olivat mukana seitsemässä prosentissa hakemuksista.

Ryhmä muut hakijat sisältää kaikki muut velkojan alulle panemat konkurssihakemukset. Tähän ryhmään kuului 29 prosenttia velkojien tekemistä konkurssihakemuksista.

20.5.1992 1

4B. KONKURSSIIN HAETUT YRITYKSET JA YKSITYISHENKILÖT LÄÄNEITTÄIN TOIMIALAN JA HENKILÖKUNNAN MÄÄRÄN MUKAAN
MAALISKUU 1992

| LÄÄNI JA HENKILÖKUNNAN MÄÄRÄ | KON- KURS- SIIN HAET- TUJA KAIK- KIAAN | YRITYKSET YH- TEEN- SÄ | MAA- JA MET- SÄ- TA- LOUS | TEOL- LISUUS KAIV. TOIM. ENERG. HUOLTO | RA- KEN- TA- MI- NEN | KAUP- PA | MAJOI- TUS- JA RAV. TOI- MINTA | KUL- JETUS TIE- TÖ- LII- KENNE | RAH.- JA VAK. TOIM. KIINT. PUHT. | TEKN. PALV. JA PALV. LIIKE- ALÄM. | MUUT PAL- VELUT JULK. HALL. | TUN- TE- MA- TON | MUUT YKSI- TYIS- HEN- KILÖT | HENKI- LÖ- KUNNAN MÄÄRÄ |
|---------------------------------------|--|---------------------------------|--|---|----------------------------------|-------------|---|---|---|--|---|---------------------------|---|----------------------------------|
| KOKO MAA | 586 | 577 | 6 | 133 | 79 | 166 | 26 | 32 | 13 | 33 | 53 | 36 | 9 | 4347 |
| ALLE 5 HENKILÖÄ | 399 | 390 | 4 | 69 | 43 | 127 | 10 | 23 | 6 | 24 | 48 | 36 | 9 | 691 |
| 5 - 9 HENKILÖÄ | 92 | 92 | 1 | 22 | 20 | 24 | 10 | 3 | 5 | 4 | 3 | - | - | 642 |
| 10 - 19 HENKILÖÄ | 44 | 44 | 1 | 11 | 13 | 11 | 1 | 3 | - | 3 | 1 | - | - | 608 |
| 20 TAI YLI HENKILÖÄ | 51 | 51 | - | 31 | 3 | 4 | 5 | 3 | 2 | 2 | 1 | - | - | 2406 |
| UUDENMAAN LÄÄNI | 204 | 200 | 2 | 36 | 26 | 67 | 6 | 9 | 5 | 16 | 23 | 10 | 4 | 1308 |
| ALLE 5 HENKILÖÄ | 143 | 139 | 1 | 22 | 14 | 51 | 1 | 6 | 2 | 11 | 21 | 10 | 4 | 231 |
| 5 - 9 HENKILÖÄ | 27 | 27 | - | 3 | 7 | 8 | 2 | 2 | 2 | 2 | 1 | - | - | 192 |
| 10 - 19 HENKILÖÄ | 16 | 16 | 1 | 4 | 3 | 6 | 1 | - | - | 1 | - | - | - | 233 |
| 20 TAI YLI HENKILÖÄ | 18 | 18 | - | 7 | 2 | 2 | 2 | 1 | 1 | 2 | 1 | - | - | 652 |
| TURUN JA PORIN LÄÄNI | 87 | 87 | 1 | 22 | 11 | 21 | 4 | 5 | 1 | 7 | 6 | 9 | - | 820 |
| ALLE 5 HENKILÖÄ | 63 | 63 | - | 13 | 6 | 18 | 1 | 4 | - | 6 | 6 | 9 | - | 115 |
| 5 - 9 HENKILÖÄ | 12 | 12 | 1 | 2 | 3 | 3 | 2 | - | 1 | - | - | - | - | 82 |
| 10 - 19 HENKILÖÄ | 4 | 4 | - | - | 2 | - | - | 1 | - | 1 | - | - | - | 57 |
| 20 TAI YLI HENKILÖÄ | 8 | 8 | - | 7 | - | - | 1 | - | - | - | - | - | - | 566 |
| AHVENANMAA | 3 | 3 | - | - | - | 1 | - | 2 | - | - | - | - | - | 6 |
| ALLE 5 HENKILÖÄ | 3 | 3 | - | - | - | 1 | - | 2 | - | - | - | - | - | 6 |
| HÄMEEN LÄÄNI | 90 | 90 | - | 21 | 20 | 25 | 3 | 1 | 1 | 5 | 10 | 4 | - | 472 |
| ALLE 5 HENKILÖÄ | 62 | 62 | - | 15 | 11 | 16 | 1 | 1 | 1 | 4 | 9 | 4 | - | 121 |
| 5 - 9 HENKILÖÄ | 15 | 15 | - | 4 | 4 | 4 | 2 | - | - | - | 1 | - | - | 101 |
| 10 - 19 HENKILÖÄ | 8 | 8 | - | - | 4 | 3 | - | - | - | 1 | - | - | - | 110 |
| 20 TAI YLI HENKILÖÄ | 5 | 5 | - | 2 | 1 | 2 | - | - | - | - | - | - | - | 140 |
| KYMEN LÄÄNI | 38 | 36 | - | 11 | 3 | 12 | 2 | 1 | 2 | 1 | 1 | 3 | 2 | 260 |
| ALLE 5 HENKILÖÄ | 23 | 21 | - | 4 | - | 9 | 1 | 1 | 1 | 1 | 1 | 3 | 2 | 38 |
| 5 - 9 HENKILÖÄ | 8 | 8 | - | 2 | 3 | 2 | 1 | - | - | - | 2 | - | - | 60 |
| 10 - 19 HENKILÖÄ | 3 | 3 | - | 2 | - | 1 | - | - | - | - | - | - | - | 39 |
| 20 TAI YLI HENKILÖÄ | 4 | 4 | - | 2 | - | - | - | - | 1 | - | - | - | - | 123 |
| MIKKELIN LÄÄNI | 17 | 16 | 2 | 6 | 2 | 3 | - | - | - | - | 3 | - | 1 | 94 |
| ALLE 5 HENKILÖÄ | 12 | 11 | 2 | 3 | 1 | 2 | - | - | - | - | 3 | - | 1 | 20 |
| 5 - 9 HENKILÖÄ | 2 | 2 | - | 1 | - | 1 | - | - | - | - | - | - | - | 15 |
| 10 - 19 HENKILÖÄ | 1 | 1 | - | - | 1 | - | - | - | - | - | - | - | - | 14 |
| 20 TAI YLI HENKILÖÄ | 2 | 2 | - | 2 | - | - | - | - | - | - | - | - | - | 45 |
| POHJ.-KARJALAN LÄÄNI | 13 | 13 | 1 | 2 | - | 6 | 2 | 2 | - | - | - | - | - | 44 |
| ALLE 5 HENKILÖÄ | 10 | 10 | 1 | 1 | - | 6 | 1 | 1 | - | - | - | - | - | 20 |
| 5 - 9 HENKILÖÄ | 2 | 2 | - | - | - | - | 1 | 1 | - | - | - | - | - | 12 |
| 10 - 19 HENKILÖÄ | 1 | 1 | - | 1 | - | - | - | - | - | - | - | - | - | 12 |
| KUOPION LÄÄNI | 22 | 22 | - | 4 | 4 | 6 | 1 | 1 | - | 1 | 5 | - | - | 141 |
| ALLE 5 HENKILÖÄ | 12 | 12 | - | 1 | 2 | 4 | - | 1 | - | - | 4 | - | - | 21 |
| 5 - 9 HENKILÖÄ | 5 | 5 | - | 1 | 1 | 1 | - | - | - | 1 | 1 | - | - | 35 |
| 10 - 19 HENKILÖÄ | 3 | 3 | - | 1 | 1 | 1 | - | - | - | - | - | - | - | 32 |
| 20 TAI YLI HENKILÖÄ | 2 | 2 | - | 1 | - | - | 1 | - | - | - | - | - | - | 53 |
| KESKI-SUOMEN LÄÄNI | 22 | 22 | - | 9 | 2 | 3 | - | 3 | 1 | 1 | - | 3 | - | 565 |
| ALLE 5 HENKILÖÄ | 12 | 12 | - | 3 | 1 | 2 | - | 2 | - | 1 | - | 3 | - | 20 |
| 5 - 9 HENKILÖÄ | 3 | 3 | - | 1 | - | 1 | - | - | 1 | - | - | - | - | 21 |
| 10 - 19 HENKILÖÄ | 1 | 1 | - | - | 1 | - | - | - | - | - | - | - | - | 16 |
| 20 TAI YLI HENKILÖÄ | 6 | 6 | - | 5 | - | - | - | 1 | - | - | - | - | - | 508 |
| VAASAN LÄÄNI | 44 | 42 | - | 11 | 5 | 11 | 3 | 8 | - | 2 | - | 2 | 2 | 290 |
| ALLE 5 HENKILÖÄ | 26 | 24 | - | 3 | 3 | 9 | 1 | 5 | - | 1 | - | 2 | 2 | 46 |
| 5 - 9 HENKILÖÄ | 10 | 10 | - | 4 | 1 | 2 | 2 | - | - | 1 | - | - | - | 66 |
| 10 - 19 HENKILÖÄ | 5 | 5 | - | 2 | 1 | - | - | 2 | - | - | - | - | - | 66 |
| 20 TAI YLI HENKILÖÄ | 3 | 3 | - | 2 | - | - | - | 1 | - | - | - | - | - | 113 |
| OULUN LÄÄNI | 37 | 37 | - | 10 | 5 | 8 | 4 | - | 3 | - | 2 | 5 | - | 293 |
| ALLE 5 HENKILÖÄ | 28 | 28 | - | 4 | 4 | 8 | 3 | - | 2 | - | 2 | 5 | - | 37 |
| 5 - 9 HENKILÖÄ | 5 | 5 | - | 3 | 1 | - | - | - | 1 | - | - | - | - | 35 |
| 10 - 19 HENKILÖÄ | 1 | 1 | - | 1 | - | - | - | - | - | - | - | - | - | 15 |
| 20 TAI YLI HENKILÖÄ | 3 | 3 | - | 2 | - | - | 1 | - | - | - | - | - | - | 206 |
| LAPIN LÄÄNI | 9 | 9 | - | 1 | 1 | 3 | 1 | - | - | - | 3 | - | - | 54 |
| ALLE 5 HENKILÖÄ | 5 | 5 | - | - | 1 | 1 | 1 | - | - | - | 2 | - | - | 16 |
| 5 - 9 HENKILÖÄ | 3 | 3 | - | 1 | - | 2 | - | - | - | - | - | - | - | 24 |
| 10 - 19 HENKILÖÄ | 1 | 1 | - | - | - | - | - | - | - | - | 1 | - | - | 14 |

20.5.1992

1

5A. VIISIKYMMENKÄ KUNTAA, JOISSA JOUTUI ENITEN UHANALAISEKSI TYÖPAIKKOJA VIREILLE PANTUJEN KONKURSSIEN TAKIA
TAMMI - MAALISKUU 1992

| LÄÄNI KUNTAMUOTO KUNTA | YH- TEENSA | | MAA- JA METSÄ- TALOUS | | TEOLLI- SUUS KAIV. TOIM. ENERG. HUOLTO | | RAKEN- TAMI- NEN | | KAUP- PA | | MAJOI- TUS JA RAVIT- SEMIS- TOIM. | | KULJE- TUS JA TIETO- LII- KENNE | | RAHOI- TUS JA VAK. TOIM. KIINT. PUHT. | | TEKN. PALV. JA PALV. LIIKE- ELÄM. | | MUUT PALV. JALV. HALL. | | TUNTE- MATON | |
|------------------------------|-----------------------------|---------------------|-----------------------------|----|---|-----|------------------------|-----|-------------|-----|---|----|---|----|--|----|--|-----|---------------------------------|-----|-----------------|----|
| | HE- N- KILÖ- KUNTA | YRI- TYK- SET | H | Y | H | Y | H | Y | H | Y | H | Y | H | Y | H | Y | H | Y | H | Y | H | Y |
| | H | Y | H | Y | H | Y | H | Y | H | Y | H | Y | H | Y | H | Y | H | Y | H | Y | H | Y |
| K O K O M A A KAUPUNGIT | 12648 | 1747 | 44 | 16 | 4923 | 377 | 1918 | 247 | 2133 | 505 | 1277 | 87 | 682 | 92 | 434 | 71 | 789 | 103 | 356 | 158 | 91 | 91 |
| KAUPUNGIT | 9406 | 1265 | 2 | 2 | 3219 | 226 | 1557 | 178 | 1741 | 403 | 934 | 52 | 472 | 55 | 372 | 55 | 758 | 95 | 279 | 128 | 71 | 71 |
| MUUT KUNNAT | 3242 | 482 | 42 | 14 | 1703 | 151 | 361 | 69 | 392 | 102 | 344 | 35 | 210 | 37 | 62 | 16 | 31 | 8 | 77 | 30 | 20 | 20 |
| UUDENMAAN LÄÄNI | | | | | | | | | | | | | | | | | | | | | | |
| ESPOO | 247 | 49 | - | - | 50 | 6 | 29 | 8 | 89 | 17 | - | - | 11 | 1 | 9 | 4 | 6 | 2 | 45 | 2 | 9 | 9 |
| HELSINKI | 2868 | 389 | 1 | 1 | 993 | 52 | 290 | 50 | 625 | 139 | 205 | 9 | 69 | 11 | 110 | 21 | 475 | 39 | 89 | 56 | 11 | 11 |
| VANTAA | 139 | 26 | - | - | 16 | 1 | 49 | 6 | 40 | 10 | 22 | 1 | 1 | 1 | - | 7 | 3 | 1 | 1 | 3 | 3 | |
| HYVINKÄÄ | 131 | 22 | - | - | 31 | 2 | 13 | 5 | 56 | 9 | 22 | 2 | - | - | 5 | 1 | 2 | 2 | 1 | 1 | - | - |
| JÄRVENPÄÄ | 53 | 16 | - | - | 7 | 3 | 28 | 5 | 3 | 2 | - | - | - | - | 5 | 3 | - | - | 9 | 2 | 1 | 1 |
| MUUT KAUPUNGIT | 257 | 38 | - | - | 36 | 9 | 74 | 8 | 44 | 9 | 37 | 2 | 11 | 2 | 25 | 2 | 27 | 2 | 2 | 2 | 2 | 2 |
| KIRKKONUMMI | 70 | 14 | 14 | 1 | 15 | 3 | 13 | 3 | 7 | 3 | - | - | - | - | 12 | 1 | 7 | 1 | 2 | 2 | - | - |
| TUUSULA | 59 | 15 | - | - | 35 | 5 | 8 | 3 | 12 | 6 | - | - | 4 | 1 | - | - | - | - | - | - | - | - |
| VIHTI | 88 | 7 | - | - | 3 | 1 | 26 | 2 | 20 | 2 | 17 | 1 | - | - | - | - | - | - | 21 | 1 | - | - |
| MUUT KUNNAT | 163 | 51 | 4 | 1 | 51 | 10 | 12 | 6 | 61 | 16 | 5 | 1 | 5 | 4 | 5 | 1 | 4 | 1 | 14 | 9 | 2 | 2 |
| TURUN JA PORIN LÄÄNI | | | | | | | | | | | | | | | | | | | | | | |
| HUITTINEN | 97 | 4 | - | - | - | - | 63 | 2 | - | - | 33 | 1 | - | - | 1 | 1 | - | - | - | - | - | - |
| KANKAANPÄÄ | 359 | 3 | - | - | 341 | 1 | - | - | - | - | - | - | - | - | - | - | 17 | 1 | - | - | 1 | 1 |
| LAITILA | 84 | 5 | - | - | 56 | 2 | 24 | 2 | - | - | 3 | 1 | - | - | - | - | - | - | - | - | - | - |
| NAANTALI | 92 | 13 | - | - | 26 | 3 | 1 | 1 | 4 | 2 | 45 | 1 | 13 | 3 | - | - | - | - | 2 | 2 | 1 | 1 |
| PORI | 151 | 34 | - | - | 83 | 9 | 16 | 3 | 33 | 14 | - | - | 1 | 1 | 9 | 2 | - | - | 7 | 5 | - | - |
| RAISIO | 74 | 10 | - | - | - | - | 35 | 4 | 18 | 3 | - | - | 1 | 1 | 19 | 2 | - | - | - | - | - | - |
| RAUMA | 134 | 11 | - | - | 68 | 2 | - | - | 14 | 6 | 50 | 1 | - | - | - | - | - | - | 1 | 1 | 1 | 1 |
| SALO | 59 | 12 | - | - | 2 | 2 | 27 | 1 | 18 | 6 | 11 | 2 | - | - | - | - | - | - | 1 | 1 | 1 | 1 |
| TURKU | 537 | 79 | - | - | 212 | 16 | 28 | 5 | 106 | 25 | 50 | 5 | 10 | 2 | 21 | 3 | 71 | 12 | 36 | 7 | 4 | 4 |
| UUSIKAUPUNKI | 85 | 8 | - | - | - | - | 8 | 2 | 2 | 2 | 10 | 2 | 58 | 1 | - | - | - | - | 7 | 1 | 1 | 1 |
| MUUT KAUPUNGIT | 142 | 19 | - | - | 82 | 8 | 35 | 1 | 12 | 4 | - | - | 4 | 2 | 5 | 1 | 1 | 1 | 1 | 1 | 1 | 1 |
| KAARINA | 109 | 11 | - | - | 94 | 6 | 8 | 1 | 2 | 2 | - | - | - | - | 2 | 1 | - | - | 2 | 1 | - | - |
| KULLAA | 56 | 3 | - | - | 50 | 1 | 6 | 2 | - | - | - | - | - | - | - | - | - | - | - | - | - | - |
| MUUT KUNNAT | 366 | 68 | 7 | 2 | 142 | 20 | 37 | 11 | 35 | 11 | 12 | 4 | 92 | 10 | 26 | 3 | 10 | 2 | 1 | 1 | 4 | 4 |
| AHVENANMAA | | | | | | | | | | | | | | | | | | | | | | |
| KAUPUNGIT (M:NA) | 6 | 3 | - | - | - | - | - | - | 3 | 2 | - | - | 3 | 1 | - | - | - | - | - | - | - | - |
| MUUT KUNNAT | 1 | 1 | - | - | - | - | - | - | - | - | - | - | 1 | 1 | - | - | - | - | - | - | - | - |
| HÄMEEN LÄÄNI | | | | | | | | | | | | | | | | | | | | | | |
| FORSSA | 157 | 10 | - | - | 1 | 1 | 68 | 2 | 24 | 5 | - | - | - | - | 62 | 1 | - | - | 2 | 1 | - | - |
| HÄMEENLINNA | 65 | 8 | - | - | - | - | - | - | 62 | 5 | - | - | 2 | 2 | 1 | 1 | - | - | - | - | - | - |
| LAHTI | 301 | 38 | - | - | 169 | 11 | 45 | 8 | 59 | 9 | - | - | - | - | - | - | 17 | 2 | 8 | 5 | 3 | 3 |
| TAMPERE | 360 | 81 | - | - | 105 | 13 | 60 | 9 | 99 | 28 | 28 | 4 | 1 | 1 | 2 | 1 | 43 | 11 | 19 | 12 | 2 | 2 |
| VALKEAKOSKI | 236 | 7 | - | - | 16 | 3 | 1 | 1 | - | - | 103 | 1 | 116 | 2 | - | - | - | - | - | - | - | - |
| VIRRRAT | 50 | 2 | - | - | - | - | 49 | 1 | - | - | - | - | - | - | - | - | - | - | 1 | 1 | - | - |
| MUUT KAUPUNGIT | 101 | 23 | - | - | 34 | 8 | 36 | 6 | 21 | 4 | 1 | 1 | - | - | 5 | 1 | - | - | 1 | 1 | 2 | 2 |
| ASIKKALA | 90 | 3 | - | - | - | - | - | - | - | - | 89 | 2 | - | - | - | - | - | - | 1 | 1 | - | - |
| HOLLOLA | 121 | 9 | 1 | 1 | 105 | 5 | 11 | 1 | 2 | 1 | - | - | - | - | - | - | 3 | 1 | - | - | - | - |
| NASTOLA | 72 | 6 | - | - | 63 | 4 | 7 | 1 | 1 | 1 | - | - | - | - | - | - | - | - | - | - | - | - |
| PIRKKALA | 53 | 3 | - | - | 36 | 1 | - | - | 17 | 2 | - | - | - | - | - | - | - | - | - | - | - | - |
| VILPPULA | 49 | 6 | - | - | 7 | 2 | 8 | 1 | 31 | 2 | 3 | 1 | - | - | - | - | - | - | - | - | - | - |
| MUUT KUNNAT | 154 | 47 | - | - | 39 | 13 | 58 | 12 | 31 | 12 | 7 | 1 | 6 | 1 | 10 | 4 | - | - | 1 | 1 | 3 | 3 |
| KYMEN LÄÄNI | | | | | | | | | | | | | | | | | | | | | | |
| IMATRA | 140 | 12 | - | - | 61 | 3 | 56 | 2 | 1 | 1 | - | - | 15 | 2 | - | - | 4 | 1 | 1 | 1 | 2 | 2 |
| KOTKA | 247 | 24 | - | - | 47 | 5 | 122 | 1 | 31 | 11 | 14 | 2 | 1 | 1 | 30 | 2 | - | - | 1 | 1 | 1 | 1 |
| KOUVOLA | 100 | 18 | - | - | - | - | 7 | 1 | 22 | 6 | 25 | 2 | 21 | 1 | 17 | 3 | 3 | 1 | 2 | 2 | 2 | 2 |
| KUUSANKOSKI | 77 | 7 | - | - | 59 | 4 | 17 | 2 | - | - | - | - | - | - | - | - | - | - | - | - | 1 | 1 |
| LAPPEENRANTA | 80 | 12 | - | - | 41 | 3 | 14 | 1 | 2 | 1 | 18 | 3 | - | - | - | - | 4 | 3 | - | - | 1 | 1 |
| MUUT KAUPUNGIT | 46 | 8 | - | - | - | - | 16 | 2 | 25 | 3 | 3 | 1 | 1 | 1 | - | - | - | - | - | - | 1 | 1 |
| MUUT KUNNAT | 149 | 25 | - | - | 68 | 9 | - | - | 11 | 1 | 60 | 6 | 3 | 2 | 1 | 1 | 1 | 1 | 3 | 3 | 2 | 2 |
| MIKKELIN LÄÄNI | | | | | | | | | | | | | | | | | | | | | | |
| HEINOLA | 52 | 5 | - | - | 24 | 1 | 14 | 1 | 8 | 1 | - | - | 4 | 1 | - | - | - | - | 1 | 1 | - | - |
| MUUT KAUPUNGIT | 103 | 24 | - | - | 21 | 4 | 6 | 3 | 48 | 9 | - | - | 9 | 3 | - | - | 4 | 1 | 16 | 4 | - | - |
| MUUT KUNNAT | 122 | 27 | 8 | 3 | 87 | 12 | 2 | 1 | 15 | 6 | 6 | 1 | - | - | 1 | 1 | - | - | 2 | 2 | 1 | 1 |
| POHJ.-KARJALAN LÄÄNI | | | | | | | | | | | | | | | | | | | | | | |
| JOENSUU | 50 | 1 | - | - | - | - | - | - | - | - | 50 | 1 | - | - | - | - | - | - | - | - | - | - |
| MUUT KAUPUNGIT | 53 | 11 | - | - | 31 | 4 | 12 | 2 | 2 | 2 | - | - | 7 | 2 | - | - | - | - | 1 | 1 | - | - |
| MUUT KUNNAT | 109 | 19 | 2 | 1 | 71 | 5 | 2 | 2 | 10 | 5 | 15 | 3 | 4 | 2 | - | - | 4 | 1 | - | - | - | - |
| KUOPION LÄÄNI | | | | | | | | | | | | | | | | | | | | | | |
| KUOPIO | 119 | 24 | - | - | 63 | 4 | 14 | 4 | 28 | 6 | - | - | 4 | 1 | - | - | 2 | 1 | 5 | 5 | 3 | 3 |
| VARKAUS | 79 | 10 | - | - | 25 | 2 | 4 | 1 | 9 | 4 | 30 | 1 | 3 | 1 | - | - | 7 | 1 | - | - | - | - |
| MUUT KAUPUNGIT | 17 | 3 | - | - | - | - | 3 | 1 | - | - | - | - | 13 | 1 | - | - | - | - | - | - | 1 | 1 |
| NILSIÄ | 50 | 1 | - | - | - | - | - | - | - | - | 50 | 1 | - | - | - | - | - | - | - | - | - | - |
| MUUT KUNNAT | 129 | 19 | 2 | 1 | 59 | 6 | 21 | 4 | 37 | 4 | 1 | 1 | - | - | 1 | 1 | - | - | 7 | 2 | - | - |
| KESKI-SUOMEN LÄÄNI | | | | | | | | | | | | | | | | | | | | | | |
| JYVÄSKYLÄ | 259 | 23 | - | - | 10 | 3 | 108 | 5 | 8 | | | | | | | | | | | | | |

20.5.1992 1
 5B. VIISIKYMMENTÄ KUNTAA, JOISSA JOUTUI ENITEN UHANALAISEKSI TYÖPAIKKOJA VIREILLE PANTUJEN KONKURSSIEN TAKIA
 MAALISKUU 1992

KONKURSSIIN HAETTUJEN YRITYSTEN MÄÄRÄ (Y) JA HENKILÖKUNNAN MÄÄRÄ (H) NIISÄ

| LÄÄNI KUNTAMUOTO KUNTA | YH- TEENSÄ | | MAA- JA METSÄ- TALOUS | | TEOLLI- SUUS KAIV. TOIM. ENERG. HUOLTO | | RAKEN- TAMI- NEN | | KAUP- PA | | MAJOI- TUS JA RAVIT- SEMIS- TOIM. | | KULJE- TUS JA TIETO- LII- KENNE | | RAHOI- TUS JA VAK. TOIM. KIINT. PUHT. | | TEKN. PALV. JA PALV. LIIKE- ELÄM. | | MUUT PALV. JA JULK. HALL. | | TUNTE- MATON | |
|------------------------------|---------------|-----|-----------------------------|---|---|-----|------------------------|----|-------------|-----|---|----|---|----|--|----|--|----|---------------------------------------|----|-----------------|----|
| | H | Y | H | Y | H | Y | H | Y | H | Y | H | Y | H | Y | H | Y | H | Y | H | Y | H | Y |
| K O K O M A A | 4338 | 576 | 25 | 6 | 2118 | 133 | 480 | 79 | 686 | 166 | 383 | 26 | 198 | 32 | 105 | 13 | 195 | 33 | 112 | 53 | 35 | 35 |
| KAUPUNGIT | 3067 | 414 | 1 | 1 | 1263 | 83 | 381 | 55 | 528 | 129 | 351 | 17 | 146 | 21 | 94 | 9 | 195 | 33 | 81 | 42 | 24 | 24 |
| MUUT KUNNAT | 1271 | 162 | 24 | 5 | 854 | 50 | 99 | 24 | 158 | 37 | 32 | 9 | 52 | 11 | 11 | 4 | - | 31 | 11 | 11 | 11 | |
| UUDENMAAN LÄÄNI | | | | | | | | | | | | | | | | | | | | | | |
| ESPOO | 54 | 12 | - | - | 3 | 1 | - | - | 48 | 9 | - | - | - | - | 2 | 1 | - | - | - | - | 1 | 1 |
| HANKO | 24 | 1 | - | - | - | - | 24 | 1 | - | - | - | - | - | - | - | - | - | - | - | - | - | - |
| HELSINKI | 971 | 136 | 1 | 1 | 316 | 22 | 60 | 12 | 197 | 44 | 103 | 6 | 61 | 6 | 56 | 4 | 122 | 15 | 47 | 20 | 6 | 6 |
| VANTAA | 31 | 4 | - | - | - | - | 28 | 2 | 3 | 2 | - | - | - | - | - | - | - | - | - | - | - | - |
| HYVINKÄÄ | 45 | 9 | - | - | 31 | 2 | 4 | 3 | 8 | 2 | - | - | - | - | - | - | 1 | 1 | 1 | 1 | - | - |
| JÄRVENPÄÄ | 21 | 4 | - | - | 2 | 1 | 19 | 3 | - | - | - | - | - | - | - | - | - | - | - | - | - | - |
| PORVOO | 26 | 2 | - | - | 4 | 1 | 22 | 1 | - | - | - | - | - | - | - | - | - | - | - | - | - | - |
| MUUT KAUPUNGIT | 16 | 6 | - | - | 4 | 2 | 1 | 1 | 1 | 1 | - | - | 11 | 2 | - | - | - | - | - | - | - | - |
| KARJALOHJA | 23 | 1 | - | - | 23 | 1 | - | - | - | - | - | - | - | - | - | - | - | - | - | - | - | - |
| KIRKKONUMMI | 92 | 3 | 14 | 1 | 1 | 1 | 6 | 1 | 2 | 1 | - | - | - | - | - | - | - | - | 1 | 1 | - | - |
| MÄNTSÄLÄ | 26 | 5 | - | - | 2 | 1 | - | - | 25 | 4 | - | - | - | - | - | - | - | - | - | - | - | - |
| VIHTI | 23 | 3 | - | - | 3 | 1 | - | - | 20 | 2 | - | - | - | - | - | - | - | - | - | - | - | - |
| MUUT KUNNAT | 18 | 11 | - | - | 8 | 3 | 2 | 2 | 4 | 2 | - | - | 1 | 1 | - | - | - | - | 1 | 1 | 2 | 2 |
| TURUN JA PORIN LÄÄNI | | | | | | | | | | | | | | | | | | | | | | |
| HUITTINEN | 33 | 1 | - | - | - | - | - | - | - | - | 33 | 1 | - | - | - | - | - | - | - | - | - | - |
| KANKAANPÄÄ | 342 | 2 | - | - | 341 | 1 | - | - | - | - | - | - | - | - | - | - | - | - | - | - | - | - |
| LAITILA | 43 | 2 | - | - | 26 | 1 | 17 | 1 | - | - | - | - | - | - | - | - | - | - | - | - | 1 | 1 |
| PORI | 92 | 13 | - | - | 73 | 4 | 2 | 1 | 11 | 5 | - | - | 1 | 1 | - | - | - | - | 4 | 2 | - | - |
| RAISIO | 20 | 3 | - | - | - | - | 19 | 2 | - | - | - | - | - | - | - | - | - | - | - | - | - | - |
| TURKU | 95 | 23 | - | - | 31 | 3 | - | - | 20 | 8 | 1 | 3 | 1 | - | - | 29 | 7 | 1 | 1 | 2 | 2 | 2 |
| MUUT KAUPUNGIT | 35 | 15 | - | - | 6 | 4 | 5 | 1 | 4 | 4 | 5 | 1 | 11 | 1 | - | - | - | - | 2 | 2 | 2 | 2 |
| HONKAJOKI | 22 | 1 | - | - | 22 | 1 | - | - | - | - | - | - | - | - | - | - | - | - | - | - | - | - |
| KULLAA | 51 | 2 | - | - | 50 | 1 | 1 | 1 | - | - | - | - | - | - | - | - | - | - | - | - | - | - |
| MUUT KUNNAT | 86 | 25 | 6 | 1 | 18 | 7 | 17 | 5 | 19 | 4 | 8 | 1 | 4 | 2 | 8 | 1 | - | - | 2 | 1 | 3 | 3 |
| AHVENANMAA | | | | | | | | | | | | | | | | | | | | | | |
| KAUPUNGIT (M:NA) | 5 | 2 | - | - | - | - | - | - | 2 | 1 | - | - | 3 | 1 | - | - | - | - | - | - | - | - |
| MUUT KUNNAT | 1 | 1 | - | - | - | - | - | - | - | - | - | - | 1 | 1 | - | - | - | - | - | - | - | - |
| HÄMEEN LÄÄNI | | | | | | | | | | | | | | | | | | | | | | |
| FORSSA | 14 | 3 | - | - | 1 | 1 | - | - | 13 | 2 | - | - | - | - | - | - | - | - | - | - | - | - |
| HÄMEENLINNA | 30 | 1 | - | - | - | - | - | - | 30 | 1 | - | - | - | - | - | - | - | - | - | - | - | - |
| LAHTI | 71 | 18 | - | - | 4 | 2 | 22 | 4 | 37 | 5 | - | - | - | - | - | 2 | 1 | 3 | 3 | 3 | 3 | |
| NOKIA | 17 | 3 | - | - | 6 | 2 | 11 | 1 | - | - | - | - | - | - | - | - | - | - | - | - | - | - |
| TAMPERE | 182 | 34 | - | - | 47 | 7 | 55 | 6 | 31 | 9 | 15 | 2 | 1 | 1 | - | 20 | 4 | 12 | 5 | - | - | |
| MUUT KAUPUNGIT | 16 | 4 | - | - | 4 | 1 | 6 | 1 | 5 | 1 | - | - | - | - | - | - | - | - | - | - | - | |
| NASTOLA | 47 | 4 | - | - | 39 | 2 | 7 | 1 | 1 | 1 | - | - | - | - | - | - | - | - | 1 | 1 | - | |
| VILPPULA | 39 | 4 | - | - | 5 | 1 | - | - | 31 | 2 | 3 | 1 | - | - | - | - | - | - | - | - | - | |
| MUUT KUNNAT | 56 | 19 | - | - | 15 | 5 | 25 | 7 | 12 | 4 | - | - | - | - | 1 | 1 | - | - | 1 | 1 | 1 | |
| KYMEN LÄÄNI | | | | | | | | | | | | | | | | | | | | | | |
| IMATRA | 48 | 3 | - | - | 43 | 1 | - | - | - | - | - | - | - | - | - | 4 | 1 | - | - | - | 1 | 1 |
| KOTKA | 29 | 7 | - | - | 1 | 1 | - | - | 8 | 5 | - | - | - | - | 20 | 1 | - | - | - | - | - | |
| KOUVOLA | 27 | 5 | - | - | - | - | 7 | 1 | 19 | 4 | - | - | - | - | - | - | - | - | - | - | - | |
| KUUSANKOSKI | 52 | 4 | - | - | 45 | 2 | 6 | 1 | - | - | - | - | - | - | - | - | - | - | - | - | 1 | 1 |
| LAPPEENRANTA | 50 | 6 | - | - | 41 | 3 | - | - | 2 | 1 | 6 | 1 | - | - | - | - | - | - | - | - | 1 | 1 |
| MUUT KAUPUNGIT | 11 | 3 | - | - | - | - | 8 | 1 | 1 | 1 | - | - | 1 | 1 | - | - | - | - | - | - | - | |
| IITTI | 16 | 2 | - | - | 16 | 2 | - | - | - | - | - | - | - | - | - | - | - | - | - | - | - | |
| MUUT KUNNAT | 25 | 6 | - | - | 9 | 2 | - | - | 11 | 1 | 3 | 1 | - | - | 1 | 1 | - | - | 1 | 1 | - | |
| MIKKELIN LÄÄNI | | | | | | | | | | | | | | | | | | | | | | |
| HEINOLA | 47 | 4 | - | - | 24 | 1 | 14 | 1 | 8 | 1 | - | - | - | - | - | - | - | - | 1 | 1 | - | |
| MUUT KAUPUNGIT | 9 | 5 | - | - | 3 | 2 | 3 | 1 | 3 | 2 | - | - | - | - | - | - | - | - | - | - | - | |
| SAVONRANTA | 28 | 2 | - | - | 28 | 2 | - | - | - | - | - | - | - | - | - | - | - | - | - | - | - | |
| MUUT KUNNAT | 9 | 5 | 2 | 2 | 5 | 1 | - | - | - | - | - | - | - | - | - | - | - | - | 2 | 2 | - | |
| POHJ.-KARJALAN LÄÄNI | | | | | | | | | | | | | | | | | | | | | | |
| MUUT KAUPUNGIT | 21 | 5 | - | - | 13 | 2 | - | - | 1 | 1 | - | - | 7 | 2 | - | - | - | - | - | - | - | |
| MUUT KUNNAT | 23 | 8 | 2 | 1 | - | - | - | - | 10 | 5 | 11 | 2 | - | - | - | - | - | - | - | - | - | |
| KUOPION LÄÄNI | | | | | | | | | | | | | | | | | | | | | | |
| KUOPIO | 39 | 10 | - | - | 12 | 2 | - | - | 19 | 3 | - | - | 4 | 1 | - | - | - | - | 4 | 4 | - | |
| VARKAUS | 62 | 4 | - | - | 23 | 1 | - | - | 2 | 1 | 30 | 1 | - | - | - | 7 | 1 | - | - | - | - | |
| MUUT KAUPUNGIT | 3 | 1 | - | - | - | - | 3 | 1 | - | - | - | - | - | - | - | - | - | - | - | - | - | |
| MUUT KUNNAT | 37 | 7 | - | - | 7 | 1 | 20 | 3 | 4 | 2 | - | - | - | - | - | - | - | - | 6 | 1 | - | |
| KESKI-SUOMEN LÄÄNI | | | | | | | | | | | | | | | | | | | | | | |
| JYVÄSKYLÄ | 37 | 9 | - | - | 4 | 2 | 16 | 1 | 3 | 2 | - | - | 5 | 2 | 7 | 1 | 1 | 1 | - | - | - | |
| JÄMSÄNKOSKI | 68 | 3 | - | - | 39 | 2 | - | - | - | - | - | - | 29 | 1 | - | - | - | - | - | - | - | |
| MUUT KAUPUNGIT | 5 | 1 | - | - | - | - | - | - | 5 | 1 | - | - | - | - | - | - | - | - | - | - | - | |
| JYVÄSKYLÄN MLK | 398 | 3 | - | - | 397 | 2 | - | - | - | - | - | - | - | - | - | - | - | - | - | - | 1 | 1 |
| KARSTULA | 44 | 2 | - | - | 44 | 2 | - | - | - | - | - | - | - | - | - | - | - | - | - | - | - | |
| MUUT KUNNAT | 12 | 4 | - | - | 8 | 1 | 2 | 1 | - | - | - | - | - | - | - | - | - | - | - | - | 2 | 2 |
| VAASAN LÄÄNI | | | | | | | | | | | | | | | | | | | | | | |
| KOKKOLA | 15 | 3 | - | - | 8 | 1 | - | - | - | 1 | 1 | - | - | - | - | 6 | 1 | - | - | - | - | |
| VAASA | 93 | 12 | - | - | 64 | 2 | 5 | 1 | 9 | 5 | 12 | 2 | - | - | - | - | - | - | - | - | 2 | 2 |
| MUUT KAUPUNGIT | 48 | 11 | - | - | 14 | 3 | 9 | 2 | 14 | 4 | - | - | 10 | 1 | - | 2 | 1 | - | - | - | - | |
| ILMAJOKI | 51 | 3 | - | - | 18 | 1 | 10 | | | | | | | | | | | | | | | |

6. KONKURSSIIN HAETUT YRITTÄJÄT JA YRITYKSET TOIMIALAN JA HENKILÖKUNNAN MÄÄRÄN MUKAAN
 TAMMI - MAALISKUU 1992

| TOIMIALA | KONKURSSIIN HAETTUJA YHTEENSÄ | HENKILÖKUNNAN MÄÄRÄ | | | | | | | | | HENKILÖ- KUNTA LKM |
|--|-------------------------------------|---------------------|-----|-----|-------|-------|-------|---------|------|-------|--------------------------|
| | | ALLE 2 | 2-4 | 5-9 | 10-19 | 20-49 | 50-99 | 100-199 | 200- | | |
| YHTEENSÄ | 1748 | 769 | 391 | 285 | 157 | 110 | 26 | 7 | 3 | 12648 | |
| A MAATALOUS, KALA- JA RIISTATALOUS | 14 | 11 | 1 | 2 | - | - | - | - | - | 28 | |
| 01 MAATALOUS | 11 | 10 | - | 1 | - | - | - | - | - | 17 | |
| 012 Puutarhatalous | 5 | 4 | - | 1 | - | - | - | - | - | 11 | |
| 014 Turkistarhaus | 1 | 1 | - | - | - | - | - | - | - | 1 | |
| 02 KALA- JA RIISTATALOUS | 3 | 1 | 1 | 1 | - | - | - | - | - | 11 | |
| 021 Kalatalous | 3 | 1 | 1 | 1 | - | - | - | - | - | 11 | |
| B METSÄTALOUS | 2 | 1 | - | - | 1 | - | - | - | - | 16 | |
| 04 METSÄTALOUS | 2 | 1 | - | - | 1 | - | - | - | - | 16 | |
| 041 Puunkorjuu | 2 | 1 | - | - | 1 | - | - | - | - | 16 | |
| C KAIIVOS- JA KAIVANNAISTOIMINTA | 6 | 2 | 2 | 1 | 1 | - | - | - | - | 27 | |
| 09 MUU KAIVANNAISTOIMINTA | 6 | 2 | 2 | 1 | 1 | - | - | - | - | 27 | |
| 091 Kivenlouhinta | 1 | - | - | 1 | - | - | - | - | - | 8 | |
| 092 Saven, soran ja hiekan otto | 1 | - | - | - | 1 | - | - | - | - | 13 | |
| 093 Turpeen nosto ja muokkaus | 2 | - | 2 | - | - | - | - | - | - | 4 | |
| D TEOLLISUUS | 371 | 106 | 78 | 74 | 44 | 54 | 9 | 3 | 3 | 4895 | |
| 11 ELINTARVIKE JA TUPAKKATEOLLISUUS | 25 | 4 | 6 | 5 | 6 | 4 | - | - | - | 284 | |
| 111-115 Elintarvikkeiden valmistus | 22 | 4 | 4 | 4 | 6 | 4 | - | - | - | 271 | |
| 111 Liha-, kasvis- ja kalatuot valm | 7 | 3 | 2 | - | 2 | - | - | - | - | 39 | |
| 112 Meijerituot ja jäätelön valmistus | 12 | - | 1 | - | - | - | - | - | - | 3 | |
| 114 Leipomotuotteiden valmistus | 12 | 1 | - | 3 | 4 | 4 | - | - | - | 221 | |
| 115 Muu elintarvikkeiden valmistus | 2 | - | 1 | 1 | - | - | - | - | - | 8 | |
| 119 Rehujen valmistus | 3 | - | 2 | 1 | - | - | - | - | - | 13 | |
| 12 TEKSTIILIEN VALMISTUS | 4 | - | 2 | - | 1 | - | - | - | 1 | 293 | |
| 122 Neulosten ja neulatuott valmistus | 3 | - | 1 | - | 1 | - | - | - | 1 | 291 | |
| 123 Muiden tekstiilien valmistus | 1 | - | 1 | - | - | - | - | - | - | 3 | |
| 13 VAATTEIDEN, NAHKATUOT JA JALK VALM | 24 | 5 | 3 | 5 | 1 | 7 | 1 | 1 | 1 | 775 | |
| 131 Vaatteiden valmistus | 21 | 4 | 2 | 5 | 1 | 6 | 1 | 1 | 1 | 751 | |
| 132 Nahan ja nahkatuotteiden valmistus | 2 | 1 | 1 | - | - | - | - | - | - | 4 | |
| 133 Jalkineiden valmistus | 1 | - | - | - | - | 1 | - | - | - | 20 | |
| 14-15 METSÄTEOLLISUUSTUOTTEIDEN VALM | 40 | 17 | 5 | 9 | 4 | 5 | - | - | - | 294 | |
| 14 PUUTAVARAN JA PUUTUOTT VALMISTUS | 38 | 15 | 5 | 9 | 4 | 5 | - | - | - | 290 | |
| 141 Puun sahaus, höyläys ja kyllästys | 11 | 5 | 2 | 1 | 1 | 2 | - | - | - | 69 | |
| 143 Rakennuspusepönttuott valmistus | 22 | 8 | 2 | 6 | 3 | 3 | - | - | - | 202 | |
| 144 Puupakk ja -laatikoiden valmistus | 1 | - | - | 1 | - | - | - | - | - | 7 | |
| 145 Muiden puutuotteiden valmistus | 4 | 2 | 1 | 1 | - | - | - | - | - | 12 | |
| 15 MASSAN, PAPERIN, PAPERITUOTT VALM | 2 | 2 | - | - | - | - | - | - | - | 3 | |
| 151 Massan, paperin, kartongin valm | 1 | 1 | - | - | - | - | - | - | - | 2 | |
| 153 Muu pap- ja kartonkituott valm | 1 | 1 | - | - | - | - | - | - | - | 2 | |
| 16 KUSTANTAMINEN JA PAINAMINEN | 47 | 16 | 12 | 9 | 4 | 5 | 1 | - | - | 442 | |
| 161 Yhdist kustantaminen ja painaminen | 15 | 3 | 6 | 5 | - | - | 1 | - | - | 118 | |
| 162 Erillinen painaminen | 26 | 12 | 5 | 4 | 2 | 3 | - | - | - | 209 | |
| 163 Painamista palveleva toiminta | 5 | - | 1 | - | 2 | 2 | - | - | - | 114 | |
| 17 HUONEKALUJEN VALMISTUS | 28 | 2 | 6 | 10 | 4 | 5 | 1 | - | - | 329 | |
| 18 KEMIK JA KEMIAALL TUOTT VALMISTUS | 2 | 1 | 1 | - | - | - | - | - | - | 5 | |
| 188 Pesuain, kosmet, toalettituott valm | 1 | 1 | - | - | - | - | - | - | - | 2 | |
| 189 Muiden kemiall tuotteiden valmistus | 1 | - | 1 | - | - | - | - | - | - | 4 | |
| 19 ÖLJY- JA KIVIHIILITUOTT VALMISTUS | 19 | 19 | - | - | - | - | - | - | - | 19 | |
| 21 KUMI- JA MUOVITUOTTEIDEN VALMISTUS | 14 | 5 | 2 | 4 | 1 | 1 | - | 1 | - | 191 | |
| 212 Muovituotteiden valmistus | 14 | 5 | 2 | 4 | 1 | 1 | - | 1 | - | 191 | |
| 22 LASI-, SAVI- JA KIVITUOTT VALMISTUS | 9 | - | 3 | 3 | 2 | 1 | - | - | - | 76 | |
| 221 Lasin ja lasituotteiden valmistus | 4 | - | 2 | - | 2 | - | - | - | - | 28 | |
| 225 Betonin, betoni- ja kipsituott valm | 2 | - | 1 | 1 | - | - | - | - | - | 11 | |
| 228 Kivituott valm ja sepelin murskaus | 3 | - | - | 2 | - | 1 | - | - | - | 37 | |
| 23-27 METALLITEOLLISUUS | 152 | 33 | 37 | 29 | 20 | 26 | 5 | 1 | 1 | 2116 | |
| 23 METALLIEN VALMISTUS | 4 | - | 2 | - | - | 1 | 1 | - | - | 116 | |
| 231 Raudan ja teräksen valmistus | 1 | - | - | - | - | 1 | - | - | - | 23 | |
| 232 Muiden kuin rautametallien valm | 1 | - | - | - | - | - | 1 | - | - | 85 | |
| 233 Metallien valu | 2 | - | 2 | - | - | - | - | - | - | 8 | |
| 24 METALLITUOTTEIDEN VALMISTUS | 66 | 17 | 16 | 11 | 9 | 9 | 3 | 1 | - | 778 | |
| 241 Metallirakenteiden yms valmistus | 27 | 5 | 6 | 3 | 4 | 6 | 3 | - | - | 440 | |
| 248 Muiden metallituotteiden valmistus | 28 | 10 | 7 | 6 | 2 | 2 | - | 1 | - | 256 | |
| 249 Metallituott valmist palv toiminta | 11 | 2 | 3 | 2 | 3 | 1 | - | - | - | 82 | |
| 25 KONEIDEN JA LAITTEIDEN VALMISTUS | 37 | 8 | 9 | 10 | 3 | 6 | 1 | - | - | 411 | |
| 251 Yleiskäyttöisten koneiden valmistus | 13 | 3 | 3 | 1 | 1 | 5 | - | - | - | 200 | |
| 252 Erikoiskoneiden valmistus | 12 | 3 | 3 | 4 | 1 | - | 1 | - | - | 122 | |
| 253 Erill koneiden korjaus ja asennus | 12 | 2 | 3 | 5 | 1 | 1 | - | - | - | 89 | |
| 26 SÄHKÖTEKN TUOTT JA INSTRUM VALMISTUS | 21 | 5 | 5 | 2 | 4 | 4 | - | - | 1 | 540 | |
| 261 Tieto- ja konttorikoneiden valmistus | 3 | - | - | - | - | 2 | - | - | 1 | 399 | |
| 262 Elektron ja tietoliikennevälin valm | 7 | 2 | 2 | 1 | - | 2 | - | - | - | 60 | |
| 263 Sähkö- ja kotitalkkoneiden valmistus | 7 | 2 | 3 | - | 2 | - | - | - | - | 39 | |
| 264 Instrum ja hienomek tuotteiden valm | 4 | 1 | - | 1 | 2 | - | - | - | - | 43 | |

20.5.1992 2

6. KONKURSSIIN HAETUT YRITTÄJÄT JA YRITYKSET TOIMIALAN JA HENKILÖKUNNAN MAARAN NUKAAN
TAMMI - MAALISKUU 1992

| TOIMIALA | KONKURSSIIN HAETTUJA YHTEENSÄ | HENKILÖKUNNAN MAARA | | | | | | | | HENKILÖ- KUNTA LKM |
|--|-------------------------------------|---------------------|-----|-----|-------|-------|-------|---------|------|--------------------------|
| | | ALLE 2 | 2-4 | 5-9 | 10-19 | 20-49 | 50-99 | 100-199 | 200- | |
| 27 KULKUNEUVUJEN VALMISTUS | 24 | 3 | 5 | 6 | 4 | 6 | - | - | - | 270 |
| 271 Laivojen valmistus ja korjaus | 3 | 1 | - | 1 | - | 1 | - | - | - | 27 |
| 272 Veneiden valmistus ja korjaus | 9 | 2 | 3 | 1 | 1 | 2 | - | - | - | 77 |
| 274 Autojen ja perävaunujen valmistus | 12 | - | 2 | 4 | 3 | 3 | - | - | - | 166 |
| 29 MUU VALMISTUS | 7 | 4 | 1 | - | 1 | - | 1 | - | - | 72 |
| F RAKENTAMINEN | 247 | 85 | 53 | 55 | 34 | 14 | 5 | 1 | - | 1918 |
| 35 TALONRAKENTAMINEN | 104 | 24 | 31 | 25 | 14 | 6 | 3 | 1 | - | 961 |
| 351 Talojen rakentaminen ja korjaus | 79 | 16 | 25 | 20 | 10 | 6 | 1 | 1 | - | 740 |
| 352 Talonrakentamisen osatyöt | 24 | 7 | 6 | 5 | 4 | - | 2 | - | - | 219 |
| 36 RAKENNUSSASENNUS JA VIIMEISTELY | 67 | 15 | 14 | 17 | 15 | 4 | 2 | - | - | 604 |
| 361 Lämpö- ja vesiasennus | 14 | 4 | 1 | 4 | 4 | - | 1 | - | - | 163 |
| 362 Ilmastointiasennus | 5 | 2 | 1 | 1 | 1 | - | - | - | - | 22 |
| 363 Sähköasennus | 25 | 5 | 5 | 6 | 6 | 3 | - | - | - | 220 |
| 364 Lasitus | 5 | 2 | - | 2 | - | 1 | - | - | - | 35 |
| 365 Lattianpäällysty | 1 | - | 1 | - | - | - | - | - | - | 2 |
| 366 Maalaus ja seinien verho | 17 | 2 | 6 | 4 | 4 | - | 1 | - | - | 162 |
| 37 MAA- JA VESIRAKENTAMINEN | 28 | 3 | 6 | 10 | 5 | 4 | - | - | - | 283 |
| 371 Maa- ja pohjarakentaminen | 26 | 3 | 6 | 9 | 5 | 3 | - | - | - | 249 |
| 379 Muu maa- ja vesirakentaminen | 2 | - | - | 1 | - | 1 | - | - | - | 35 |
| 38 RAKENTAMISTA PALVELEVA TOIMINTA | 5 | - | 2 | 3 | - | - | - | - | - | 27 |
| 381 Rakennuttajatoiminta | 1 | - | 1 | - | - | - | - | - | - | 2 |
| 382 Rakennuskonevuokraus | 3 | - | 1 | 2 | - | - | - | - | - | 18 |
| 389 Muu rakentamista palveleva toiminta | 1 | - | - | 1 | - | - | - | - | - | 7 |
| G KAUPPA | 505 | 226 | 152 | 79 | 34 | 12 | 2 | - | - | 2133 |
| 41 TUKKUKAUPPA | 148 | 50 | 54 | 25 | 13 | 6 | - | - | - | 723 |
| 412 Ravinto- ja nautintoainetukku | 12 | - | 5 | 3 | 3 | 1 | - | - | - | 108 |
| 413 Tekst.vaatt ja nahkatuott tukku | 11 | 5 | 5 | 1 | - | - | - | - | - | 30 |
| 414 Rauta- ja rakennustarviketukku | 20 | 7 | 8 | 2 | 1 | 2 | - | - | - | 118 |
| 415 Sähkötarv ja kodintekn tukku | 13 | 4 | 5 | 3 | 1 | - | - | - | - | 57 |
| 416 Polttoaine- ja raaka-ainetukku | 13 | 5 | 4 | 4 | - | - | - | - | - | 38 |
| 417 Koneiden ja mui p88omatev tukku | 49 | 13 | 18 | 10 | 7 | 1 | - | - | - | 245 |
| 418-419 muu tukku | 30 | 16 | 9 | 2 | 1 | 2 | - | - | - | 127 |
| 42 AGENTUURITOIMINTA | 16 | 8 | 5 | 2 | 1 | - | - | - | - | 46 |
| 421 Yleisagentuuritoiminta | 2 | 2 | - | - | - | - | - | - | - | 2 |
| 423 Tekstiili- ja vaatetus agentuurit | 4 | 1 | 2 | 1 | - | - | - | - | - | 11 |
| 424 Kestokulutustavaroiden agentuurit | 2 | - | 2 | - | - | - | - | - | - | 5 |
| 425 Koneiden ja laitteiden agentuurit | 1 | 1 | - | - | - | - | - | - | - | 1 |
| 426 Puu- ja paperialan agentuurit | 3 | 3 | - | - | - | - | - | - | - | 5 |
| 429 Muu agentuuritoiminta | 4 | 1 | 1 | 1 | 1 | - | - | - | - | 21 |
| 43-44 VÄHITTÄISKAUPPA | 193 | 84 | 64 | 28 | 13 | 4 | - | - | - | 758 |
| 431 Tavaratalokauppa | 1 | - | - | - | 1 | - | - | - | - | 18 |
| 432 Päivittäistav yleisvähittäiskauppa | 16 | 5 | 5 | 3 | 2 | 1 | - | - | - | 91 |
| 433 Päivittäistav erikoisvähittäiskaup | 9 | 6 | 1 | 1 | 1 | - | - | - | - | 27 |
| 435-436 Tekst.vaatt,jalkin vähittäiskau | 48 | 21 | 17 | 5 | 4 | 1 | - | - | - | 192 |
| 437 Rauta- ja rakennustarv vähittäiskaup | 18 | 5 | 6 | 4 | 2 | 1 | - | - | - | 109 |
| 438 Sähkötarv ja kodintek vähittäiskaup | 20 | 12 | 6 | 2 | - | - | - | - | - | 49 |
| 439 Sisustustarvikkeiden vähittäiskaup | 20 | 6 | 8 | 3 | 2 | 1 | - | - | - | 101 |
| 442 Kirjojen, toimistotarv vähittäiskaup | 4 | 1 | 2 | 1 | - | - | - | - | - | 13 |
| 443 Kultasepänt.,kellojen vähittäiskaup | 10 | 3 | 7 | - | - | - | - | - | - | 23 |
| 444 Valokuv-,opt,tervhoitalan vähkauppa | 4 | 1 | 2 | 1 | - | - | - | - | - | 14 |
| 445 Kukkien,puutarha-alan vähittäiskaup | 8 | 4 | 1 | 3 | - | - | - | - | - | 25 |
| 446 Urheilutarv.venelden vähittäiskaup | 19 | 11 | 4 | 3 | 1 | - | - | - | - | 59 |
| 448 Muu vähittäiskauppa | 12 | 6 | 5 | 1 | - | - | - | - | - | 24 |
| 449 Kotitalousesineiden korjaus | 4 | 3 | - | 1 | - | - | - | - | - | 13 |
| 45 MOOTTORIAJONEUV KAUPPA,HUOLTO JA KOR | 107 | 43 | 29 | 24 | 7 | 2 | 2 | - | - | 565 |
| 451 Moottoriajoneuv ja -osien tukku | 6 | 3 | 1 | 2 | - | - | - | - | - | 19 |
| 452 Moot.ajoneuv ja-osien vähittäiskaup | 44 | 15 | 12 | 11 | 4 | 2 | - | - | - | 223 |
| 453 Huoltamatoiminta | 24 | 8 | 5 | 8 | 2 | - | 1 | - | - | 165 |
| 454 Moottoriajoneuvojen korjaus | 33 | 17 | 11 | 3 | 1 | - | 1 | - | - | 157 |
| H MAJOITUS- JA RAVITSEMISTOIMINTA | 87 | 14 | 16 | 27 | 11 | 12 | 5 | 2 | - | 1277 |
| 47 HOTELLI- JA MUU MAJOITUSTOIMINTA | 25 | 5 | 3 | 4 | 3 | 4 | 4 | 2 | - | 669 |
| 471 Hotellit, joissa anniskeluravintola | 18 | 1 | 1 | 3 | 3 | 4 | 4 | 2 | - | 650 |
| 472 Muut hotellit | 2 | 1 | 1 | - | - | - | - | - | - | 5 |
| 473 Matkustajakodit ja täysihoidot | 3 | 2 | 1 | - | - | - | - | - | - | 6 |
| 475 Lomakylät | 2 | 1 | - | 1 | - | - | - | - | - | 8 |
| 48 RAVITSEMISTOIMINTA | 62 | 9 | 13 | 23 | 8 | 8 | 1 | - | - | 608 |
| 481 Anniskeluravintolat | 30 | 1 | 8 | 10 | 4 | 6 | 1 | - | - | 376 |
| 482 Kahvilat, baarit yms | 24 | 7 | 5 | 9 | 3 | - | - | - | - | 132 |
| 484 Kahvin, mekkaran yms. kojumyynti | 5 | 1 | - | 4 | - | - | - | - | - | 30 |
| 485 Ateriapalvelu | 3 | - | - | - | 1 | 2 | - | - | - | 71 |
| I KULJETUS | 92 | 36 | 24 | 12 | 11 | 7 | 2 | - | - | 682 |
| 52 TIELIIKENNE | 61 | 12 | 20 | 12 | 9 | 6 | 2 | - | - | 598 |
| 522 Linja-autoliikenne | 1 | - | - | - | 1 | - | - | - | - | 16 |
| 524 Tieliiikenteen tavarankuljetus | 60 | 12 | 20 | 12 | 8 | 6 | 2 | - | - | 582 |
| 53 VESILIIKENNE | 5 | 2 | 2 | - | 1 | - | - | - | - | 19 |
| 531 Meriliikenne | 3 | 2 | 1 | - | - | - | - | - | - | 6 |
| 532 Rannikko- ja sisävesiliikenne | 2 | - | 1 | - | 1 | - | - | - | - | 13 |
| 54 ILMALIIKENNE | 2 | - | - | - | 1 | 1 | - | - | - | 35 |



PL-PB 504
00101 Helsinki-Helsingfors

Virkalähetys
Tjänsteförsändelse

Konkurssitiedote

SVT Suomen Virallinen Tilasto
Finlands Officiella Statistik
Official Statistics of Finland

Central Statistical
Office of Finland

Justice
1992:9

Tiedustelut - Förfrågningar

Eeva Heinonen
Riitta Forsman
Kimmo Moisio
(90) 17 341

Julkaisujen myynti:

Försäljning:

Hinta — Pris

Tilastokeskus
PL 504
00101 Helsinki
Puh. (90) 173 41

Statistikcentralen
PB 504
00101 Helsingfors
Tel. (90) 173 41

mk 30

ISSN 0784-8366
= Oikeus
ISSN 0784-8811