

Tilastotiedotus Statistisk rapport

ISSN 0355-2306

Tilastokeskus
Statistikcentralen
Central Statistical Office of Finland

1987

Tiedustelut - Förfrågningar

Päiväys - Datum

Sarja ja nro - Serie och nr

Anna-Leena Wickstrand
(90) 5800452
Anne Myllynen
(90) 5800485

6.3.1987

PA 1987:10

PALKAT
LÖNER

METSÄTYÖNTEKIJÖIDEN PALKAT 1986, 4. NELJÄNNE¹⁾ SKOGSARBETARNAS LÖNER 1986, 4. KVARTALET¹⁾

4. neljänneksellä 1986 oli puutavaran valmistuksessa 11 931 työntekijää. Heidän keskimääräinen päiväansionsa urakka-, palkkio- ja osa-urakatöissä oli 290,22 mk, johon sisältyy moottorisahan osuus. Nousua edellisestä neljänneksestä on 1,1 % ja nousua edellisen vuoden vastaavasta neljänneksestä 6,8 %. Vastaava ansio ilman moottorisahan osuutta oli 214,18 mk. Moottorisahan osuus on määritelty Metsäntutkimuslaitoksen suorittaman metsurien työvälinetutkimuksen perusteella.²⁾

Tilastokeskus julkaisee tässä monisteessa tietoja metsätyöntekijöiden palkoista 4. neljänneksellä 1986. Säännöllistä, otospohjaista metsätyöntekijöiden palkkatilastoa on laadittu vuodesta 1958 lähtien. Vuoden 1984 alussa on tilasto uudistettu, siten julkaistavat ansio- ja lukumäärätiedot eivät ole täysin vertailukelpoisia aikaisemmin julkaistuihin lukuihin nähden.

Uudistettu tilastointi perustuu työsuojeluhallituksen 9.10.1980 asettaman metsäpalkkojen tilastointiprojektin suunnitelmaan. Tilastossa ovat mukana kaikki atk-palkanlaskentaa käyttävien metsäalan työnantajien 18 - 65 vuotiaat metsäalan työehtosopimuksen piiriin kuuluvat työntekijät.

Aineisto peittää noin 85 % puutavaran valmistuksessa olevista työntekijöistä. Metsänhoito- ja taimitarhatöistä, joissa atk-palkanlaskenta-aineisto ei ole yhtä kattava, työsuojeluhallitus kerää lisäksi 2. ja 3. neljännekseltä otosaineiston niiltä metsänhoitoyhdistyksiltä, piirimetsälautakunnilta ja taimitarhoilta, joilta ei saada atk-aineistoa. Uittotöiden osalta aineistossa ovat mukana lähes kaikki työntekijät. Aineiston vähäisyyden vuoksi ei ansiotietoja julkaista 4. neljänneksellä.

1) Edelliset tiedot julkaistu Tilastotiedotteessa PA 1986:48

1) Föregående uppgifter publicerades i Statistisk rapport PA 1986:48

2) Heidi Vanhanen & Leevi Pajunen, Metsurien työvälnekustannukset 1980, Folia Forestalia 494, Helsinki 1981.

Tilastointi perustuu palkanlaskenta-aineistoon. Työnantaja toimittaa palkkatiedot palkanlaskentaa suorittavaan laskentakeskukseensa täydennettynä tilastoinnin edellyttämällä tiedoilla työsuhteesta, työlajista, palkkausmuodosta, työpäivien ja työtuntien määrästä. Laskentakeskukset toimittavat kertyneen aineiston magneettinauhoilla kuukausittain Tilastokeskukseen. Tästä aineistosta Tilastokeskus laatii neljännesvuosittaisen tilaston, ja lisäksi tullaan laatimaan vuositilasto.

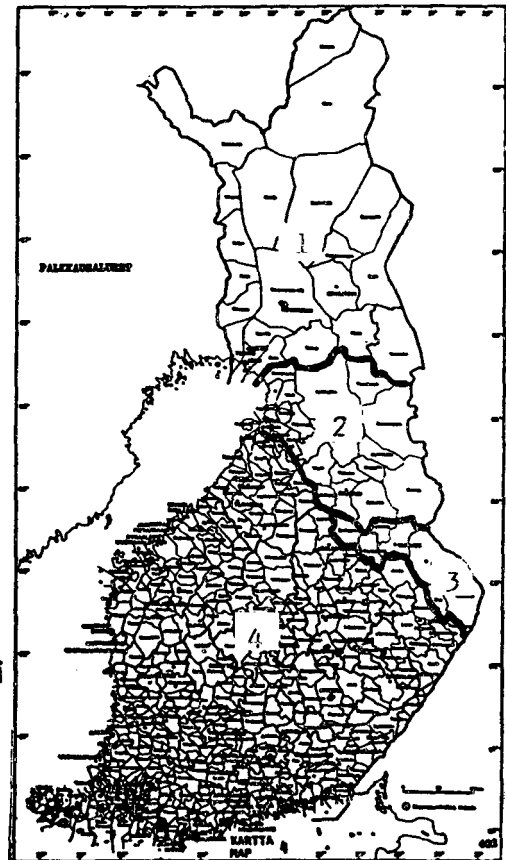
Uudistetun tilaston ansiokäsittelenä on tehdyn työajan ansio. Urakka-, palkkio-, osaurakka- ja päiväpalkkaisista työntekijöistä julkaistaan päiväansio, joka sisältää urakkapalkkaisilla puutavaran valmistuksessa olevilla työntekijöillä ansiontasausjärjestelmän mukaisen ansiontasauksen. Tuntipalkkaisista julkaistaan säännöllisen työajan tuntiansio, joka sisältää vuorotyö- ja olosuhdelisät.

Tauluissa on käytetty jaotteluja työnantajaryhmän, palkkausalueen, työsuhteen, ikäryhmän ja muissa paitsi taulussa 1 myös sukupuolen mukaan. 3. neljänneksestä 1985 lähtien ikäryhmissä on käytetty viisivuotis jaotteluja.

Työnantajaryhminä ovat valtio, Metsä- teollisuuden työnantajaliiton (MTA) jäsenet ja muut. Muihin työnantajiin kuuluvat metsänhoitoyhdistykset, keskusmetsälautakunta Tapio, CSN Skogskultur, piirimetsälautakunnat, kunnat ja muut Metsäteollisuuden työnantajaliittoon kuulumattomat työnantajat.

Palkkausalueittainen jako käy ilmi viereisestä kartasta.

Työsuhteen mukaan työntekijät jaetaan vakinaisiin, kausityöntekijöihin ja tilapäisiin.



Tauluissa ei julkaista ansiotietoja ryhmistä, joissa on alle 10 työntekijää.

Tauluissa 3A - 3D ei lasketa desiilleja ryhmistä, joissa on alle 25 työntekijää.

Taulussa 2A on moottorisahan osuus vähennetty niillä urakkapalkkaisilla työntekijöillä, joilla se sisältyy palkkaan, kuten taulussa 1.

Taulussa 2D ei ole otettu mukaan sellaisia työntekijöitä, joiden ansioon sisältyy työvälineen osuus.

Statistiken omfattade c. 11 931 arbetare inom trävarutillverkning under 4 kvartalet 1986. Deras genomsnittliga dagsförtjänster var 290,22 mk i ackord-, arvode- eller delackordarbeten, i denna summa ingår kostnaderna för motorsågen. Förtjänsterna har stigit med 1,1 % på föregående kvartal och stigit med 6,8 % från motsvarande kvartal föregående år. Med kostnadsandelen för motorsåg borträknad blev förtjänsten 214,18 mk. Motorsågsandelen har definierats på basen av Skogsforskningsinstitutets undersökning om skogsarbetarnas arbetsredskap.¹⁾

I denna stencil publicerar Statistikcentralen uppgifter om skogsarbetarnas löner under det fjärde kvartalet år 1986. Sedan år 1958 har man regelbundet uppgjort urvalsbaserad statistik över skogslöner. Statistiken reviderades i början av år 1984, därför förtjänst- och antalsuppgifter som nu publiceras är inte helt jämförbara med tidigare uppgifter.

Den reviderade statistikföreningen baserar sig på en plan för ett projekt för uppgörande av skogslönestatistik som arbetarskyddsstyrelsen tillsatte 9.10.1980. Statistiken omfattar alla 18 - 65-åriga arbetare som är anställda inom ramen för skogsbranschens kollektivavtal och av arbetsgivare som använder adb i löneräkningen.

Materialet täcker ungefär 85 % av alla arbetare inom trävarutillverkning. För skogsvårds- och plantskolearbeten, där denna statistik inte är så täckande, insamlar arbetarskyddsstyrelsen dessutom genom blanketter ett urvalsmaterial för 2:a och 3:e kvartalet av de skogsvårdsföreningar, distriktsskogs nämnder och plantskolor som inte använder adb i löneräkningen. Så gott som alla flottningsarbetare finns med i statistiken. P.g.a. materialets ringa mängd publiceras förtjänstuppgifter inte för 4. kvartalet.

Statistikföreningen baserar sig på uppgifter ur löneräkningen. Arbetsgivaren sänder löneuppgifterna till sin datacentral kompletterade med de uppgifter som krävs för uppgörande av statistik: uppgifter om arbetsförhållande, arbetsslag, avlöningsform och antalet arbetsdagar och -timmar. Månatligen sänder datacentralen det material som influtit till Statistikcentralen på magnetband. Statistikcentralen uppgör kvartalsstatistik på basen av uppgifterna och senare också årsstatistik.

I den reviderade statistiken används förtjänstbegreppet förtjänst för arbetad tid. För arbetare som har ackordlön, arvode, delackord- eller dagslön utges en dagsförtjänst, som inbegriper löneutjämning i enlighet med löneutjämningsystemet för ackordavlönade arbetare inom trävarutillverkning. För timavlönade utges en timförtjänst för regelbunden arbetstid och den innehåller också skiftarbetstillägg och tillägg för obekväma arbetsförhållanden.

1) Heidi Vanhanen & Leevi Pajunen, Metsurien työväljekustannukset 1980, Folia Forestalia 494, Helsingfors 1981.

Indelningarna i tabellerna har gjorts på basen av arbetsgivargrupp, avlöningsområde, arbetsförhållande, åldersgrupp och i alla andra tabeller utom tabell 1 också på basen av kön.

Arbetsgivargrupperna är staten, medlemmarna i Skogindustrins arbetsgivarförbund (MTA) och övriga. Till övriga arbetsgivare räknas skogsvårdsföreningar, Keskumetsälautakunta Tapio, CSN Skogskultur, distriktsskogsnämnder, kommuner och andra arbetsgivare som inte tillhör Skogindustrins arbetsgivarförbund.

Indelningen på basen av avlöningsområde framgår av kartan på sidan 2.

Arbetarna indelas enligt arbetsförhållande i fastanställda arbetare, säsongarbetare och tillfälliga arbetare.

I tabellerna finns inte uppgifter om grupper som består av mindre än 10 arbetare.

I tabellerna 3A-3D uträknas inte deciler för grupper som består av mindre än 25 arbetare.

I tabell 2A har motorsågens andel dragits av för de ackordarbetande arbetare, hos vilka andelen inräknats i lönen, såsom i tabell 1.

De arbetare, hos vilka kostnaderna för arbetsredskap ingår, - lönen, har inte tagits med i tabell 2D.

TAULUT - TABELLER

- A Metsätyöntekijöiden kuukausittaiset lukumäärät työlajeittain - Antalet skogsarbetare enligt arbetslag i månaden.
- B Puutavaran valmistuksessa moottorisahaa käyttävien työntekijöiden lukumäärä ja päiväkeskiansio ml. työvälineen osuus urakka-, palkkio- ja osaurakkatyössä, sekä muutos edellisestä neljänneksestä ja edellisen vuoden vastaavasta neljänneksestä - Antalet skogsarbetare som arbetat med motorsåg vid virkesproduktion och genomsnittliga dagsförtjänster inkl. arbetsredskapets andel med ackord-, arvodes- och delackordavlönat arbete, och förändring från föregående kvartal och motsvarande kvartal föregående år.
1. Puutavaran valmistuksessa moottorisahaa käyttävien työntekijöiden lukumäärä ja päiväkeskiansio palkkausmuodoittain - Antalet skogsarbetare som arbetat med motorsåg vid virkesproduktion och genomsnittliga dagsförtjänster efter avlöningsform
- 2.A Metsänhoitotöissä olleiden työntekijöiden lukumäärä, tehtyjen työpäivien ja työtuntien määrä ja päivä- ja tuntikeskiansiot palkkausmuodoittain - Antalet arbetare i skogsvårdsarbete, antalet utförda arbetsdagar och arbetstimmar samt genomsnittliga dags- och timförtjänster efter avlöningsform
- 2.C. Taimitarhatöissä olleiden työntekijöiden lukumäärä, tehtyjen työpäivien ja työtuntien määrä ja päivä- ja tuntikeskiansiot palkkausmuodoittain - Antalet plantskolearbetare, antalet utförda arbetsdagar och arbetstimmar samt genomsnittliga dags- och timförtjänster efter avlöningsform
- 2.D Metsäkonetöissä olleiden työntekijöiden lukumäärä, tehtyjen työpäivien ja työtuntien määrä ja päivä- ja tuntikeskiansiot palkkausmuodoittain - Antalet arbetare som arbetat med skogsmaskiner, antalet utförda arbetsdagar och arbetstimmar samt genomsnittliga dags- och timförtjänster efter avlöningsform
- 2.E Muissa metsätöissä olleiden työntekijöiden lukumäärä, tehtyjen työpäivien ja työtuntien määrä ja päivä- ja tuntikeskiansiot palkkausmuodoittain - Antalet arbetare i övrigt skogsarbete, antalet utförda arbetsdagar och arbetstimmar samt genomsnittliga dags- och timförtjänster efter avlöningsform

Jatkuu - Forts.

- 3.A Metsätyöntekijöiden päivä- ja tuntikeskiansioiden desiilit ja keskihajonta sukupuolen mukaan - Deciler och standardavvikelse för skogsarbetarnas genomsnittliga dags- och timförtjänster efter kön
- 3.B Metsätyöntekijöiden päivä- ja tuntikeskiansioiden desiilit ja keskihajonta palkkausalueen mukaan - Deciler och standardavvikelse för skogsarbetarnas genomsnittliga dags- och timförtjänster efter avlöningsområde
- 3.C Metsätyöntekijöiden päivä- ja tuntikeskiansioiden desiilit ja keskihajonta työsuhteen mukaan - Deciler och standardavvikelse för skogsarbetarnas genomsnittliga dags- och timförtjänster efter arbetsförhållande
- 3.D Metsätyöntekijöiden päivä- ja tuntikeskiansioiden desiilit ja keskihajonta työnantajaryhmän mukaan - Deciler och standardavvikelse för skogsarbetarnas genomsnittliga dags- och timförtjänster efter arbetsgivargrupp

TAULU - TABELL A

Metsätyöntekijöiden kuukausittaiset lukumäärät työlajeittain.
Antalet skogsarbetare enligt arbetslag i månaden

VUOSI JA KUUKAUSI ÅR OCH MÅNAD	TYÖLAJI - ARBETSSLAG						YHTEENSÄ SUMMA
	Puutav. valm. moottori- sahaa käyttäen Trävaru- tillverk- ning med motorsåg	Metsän- hoito- työt Skogs- vårds- arbeten	Metsä- kone- työt Skogs- maskin- arbeten	Muut metsä- työt Övriga skogs- arbeten	Uitto- työt Flott- nings- arbeten	Taimi- tarha- työt Plants- köle- arbeten	
1984 TAMMIKUU - JANUARI	10 315	308	188	3 231	54	122	13 855
HELMIKUU - FEBRUARI	11 278	271	239	3 384	74	155	14 739
MAALISKUU - MAJ	11 943	392	252	3 190	78	175	15 246
HUHTIKUU - APRIL	10 613	584	187	2 792	86	250	15 160
TOUKOKUU - MAJ	10 488	3 761	274	3 675	424	1 374	17 357
KESÄKUU - JUNI	8 323	8 527	264	5 141	1 199	1 365	20 537
HEINÄKUU - JULI	5 623	4 822	213	4 236	1 028	1 105	15 485
ELOKUU - AUGUSTI	5 734	3 808	170	3 899	822	829	13 941
SYYSKUU - SEBTEMBER	8 172	4 213	209	4 263	457	632	15 451
LOKAKUU - OKTOBER	10 461	3 289	200	4 671	389	415	17 065
MARRASKUU - NOVEMBER	12 010	2 204	250	4 635	207	236	17 068
JOULUKUU - DECEMBER	12 913	1 194	214	4 239	118	154	18 382
1985 TAMMIKUU - JANUARI	11 911	494	185	3 580	95	147	16 476
HELMIKUU - FEBRUARI	12 974	351	168	3 456	113	149	17 035
MAALISKUU - MARS	15 281	354	653	3 644	95	187	19 020
HUHTIKUU - APRIL	14 735	652	1 352	3 735	135	253	18 881
TOUKOKUU - MAJ	12 375	2 430	812	3 919	264	1 242	18 327
KESÄKUU - JUNI	8 061	8 386	434	4 732	1 095	1 576	19 493
HEINÄKUU - JULI	5 250	5 869	179	4 423	1 108	988	15 554
ELOKUU - AUGUSTI	4 956	3 886	153	3 883	896	827	13 119
SYYSKUU - SEBTEMBER	7 335	4 600	178	4 127	597	674	15 056
LOKAKUU - OKTOBER	9 190	3 540	193	4 473	410	355	15 818
MARRASKUU - NOVEMBER	10 699	2 114	226	4 317	216	270	16 048
JOULUKUU - DECEMBER	12 197	1 092	214	4 261	137	150	16 886
1986 TAMMIKUU - JANUARI	12 247	436	241	3 820	201	127	16 049
HELMIKUU - FEBRUARI	12 530	359	239	4 016	112	141	15 917
MAALISKUU - MARS	11 055	429	191	3 020	85	195	14 045
HUHTIKUU - APRIL	10 903	839	229	2 974	158	394	14 594
TOUKOKUU - MAJ	8 984	3 089	211	3 151	374	1 232	14 733
KESÄKUU - JUNI	8 012	7 769	392	4 263	1 029	1 388	18 174
HEINÄKUU - JULI	5 788	4 878	475	3 974	1 071	950	14 556
ELOKUU - AUGUSTI	4 749	3 724	292	3 465	805	787	12 243
SYYSKUU - SEPTEMBER	6 839	4 127	325	3 569	589	582	13 691
LOKAKUU - OKTOBER	8 900	2 746	385	3 842	344	499	14 468
MARRASKUU - NOVEMBER	9 689	1 510	417	3 618	174	365	14 405
JOULUKUU - DECEMBER	10 267	1 015	412	3 512	130	219	14 675

TAULU-TABELL B

Puutavaran valmistuksessa moottorisahaa käyttävien työntekijöiden lukumäärä ja päiväkeskiansiot urakka-, palkkio- ja osaurakatyössä sekä muutosprosentit vuoden 1984 I neljänneksestä lähtien.

Antalet skogsarbetare som arbetat med motorsåg vid virkesproduktion och genomsnittliga dagsförtjänster med ackord-, arvodes- och delackordavlönat arbete och ändringar i procent ända från det I kvartalet år 1984.

Vuosi ja neljännes År och kvartal	Työntekijöiden lukumäärä Antal arbetare	Päiväkeskiansio ml. työväliseen osuus Dagmedelförtjänst inkl. arbetsredskapets andel	Muutos edellisestä neljänneksestä % Förändring från föregående kvartal	Muutos edellisen vuoden vastaavasta neljänneksestä Förändring från motsvarande kvartal föregående år
1984 I	15 252	241,54
II	13 608	265,01	9,7	..
III	9 798	252,63	-4,7	..
IV	15 115	254,48	0,7	..
1985 I	17 367	240,98	-5,3	-0,2
II	16 438	271,99	12,9	2,6
III	8 881	266,50	-2,0	5,5
IV	13 818	271,76	2,0	6,8
1986 I	15 386	255,27	-6,1	5,9
II	13 551	280,71	10,0	3,2
III	8 654	287,07	2,3	7,7
IV	11 931	290,22	1,1	6,8

TAULU 1. PUUTAVARAN VALMISTUKSESSA KÄYTÖKÄSISSÄ KÄYTTÄVIEN TYÖNTEKIJÖIDEN LUKUMÄÄRÄ JA PÄIVÄKESKIANSIOT PALKKAUSMUODOITTAIN 4. NELJÄNNEKSELLÄ 1986 - MÄNTÄLEI SKOGSARBETARE SOM ARBETAT MED MOTORSAĞ VID VIRKESPRODUKTION OCH DERAS GENOMSNITTLIGA DAGSFÖRTJÄNSTEK EFTER AVLÖNINGSGRUPP 4 KVARTALET 1986

	TYÖNTEKIJÖIDEN LUKUMÄÄRÄ ANTAL ARBETARE			PÄIVÄKESKIANSIOT ILMAN TYÖVÄL- OSUUTTA-GENOMSNITTLIG DAGS- FÖRTJÄNST EKKL.ARBETSREDSKAPETS ANDEL			PÄIVÄKESKIANSIOT ML.TYÖVÄL.OSUUS GENOMSNITTLIG DAGSFÖRTJÄNST INKL. ARBETSREDSKAPETS ANDEL		
	URAKKA-, PALKKIO JA TIDLÖNS OSURAKKA TYÖ-ACKORD- ARVODES OCH DELACKORD- ARBETE	AIKATYÖ ARBETE	PALKKAUS- MUODOT YHTEENSÄ ALLA AV- LÖNINGSG- FORMER	URAKKA-, PALKKIO JA TIDLÖNS OSURAKKA TYÖ-ACKORD- ARVODES OCH DELACKORD- ARBETE	AIKATYÖ ARBETE	PALKKAUS- MUODOT YHTEENSÄ ALLA AV- LÖNINGSG- FORMER	URAKKA-, PALKKIO JA TIDLÖNS OSURAKKA TYÖ-ACKORD- ARVODES OCH DELACKORD- ARBETE	AIKATYÖ ARBETE	PALKKAUS- MUODOT YHTEENSÄ ALLA AV- LÖNINGSG- FORMER
TYÖNANTAJARYHMITÄIN EFTER ARBETSIVARGRUPP									
VALTIO - STATEN	2403	184	2417	247,65	259,16	247,56	335,30	259,16	334,54
MTAN JÄSENET MEDLEM AV MTA	9470	129	9493	205,11	206,06	205,11	277,93	206,66	277,83
MULTI TYÖNANTAJAT ANDRA ARBETSIVARE	95	7	99	238,68	..	240,60	323,41	..	323,66
PALKKAUSALUEITTAIN EFTER AVLÖNINGSGRUPP									
PALKKAUSALUE 1 AVLÖNINGSGRUPP	1609	32	1610	245,21	227,56	245,17	332,26	227,56	332,06
PALKKAUSALUE 2 AVLÖNINGSGRUPP	1633	61	1640	229,57	264,27	229,71	311,07	264,27	310,88
PALKKAUSALUE 3 AVLÖNINGSGRUPP	890	31	892	226,55	271,05	226,68	306,98	271,05	306,87
PALKKAUSALUE 4 AVLÖNINGSGRUPP	7926	196	7958	201,70	239,00	201,83	273,31	239,00	273,19
TYÖSUHTEEN MUKAAN EFTER ARBETSFÖRHÅLLANDE									
VAKAINEN STADIGVÄRANDE	7248	222	7264	224,00	259,95	224,12	303,52	259,95	303,37
KAUSITYÖNTEKIJÄ SÄSONGARBETANDE	1275	36	1281	197,81	228,36	197,92	268,03	228,36	267,89
TILAPÄINEN TILLFÄLLIG	3776	62	3796	192,56	198,65	192,58	260,92	198,65	260,75
IKÄRYHMITÄIN EFTER ÅLDERSGRUPP									
- 19 VUOTTA - ÅR	206	11	209	162,40	162,80	162,40	220,05	162,80	219,35
20 - 24 VUOTTA - ÅR	1025	20	1030	201,76	220,54	201,82	273,39	220,54	273,22
25 - 29 VUOTTA - ÅR	1656	37	1661	214,33	248,42	214,46	290,42	248,42	290,26
30 - 34 VUOTTA - ÅR	1985	56	1988	221,67	249,33	221,75	300,36	249,33	300,22
35 - 39 VUOTTA - ÅR	2149	50	2156	218,59	256,18	218,72	296,19	256,18	296,05
40 - 44 VUOTTA - ÅR	1628	37	1633	219,54	252,44	219,63	297,48	252,44	297,36
45 - 49 VUOTTA - ÅR	1508	43	1513	215,77	249,15	215,86	292,37	249,15	292,25
50 - 54 VUOTTA - ÅR	1056	31	1060	210,92	268,19	211,11	285,80	268,19	285,74
55 - 59 VUOTTA - ÅR	569	14	571	196,90	229,11	196,99	266,80	229,11	266,70
60 - 65 VUOTTA - ÅR	149	5	151	188,47	..	188,74	255,38	..	255,27
YHTEENSÄ SUMMA	11931	304	11972	214,18	244,94	214,28	290,22	244,94	290,07

TAULU 2-A MLTSÄNHUUTTOISSA OLLLEIDEN TYÖNTEKIJÖIDEN LUKUPAARÄ, TEHTYJEN TYÖPÄIVIEN JA TYÖTUNTIEN MAARÄ JA PÄIVÄ- JA TUNTIKESKIANSIGT ILMAN TYÖVÄLINÄEN USUUTTA PÄLKKÄUSMUGGICITTAIN 4. NELJÄNNEKSELLÄ 1986 - ANTALET ARBETARE I SKOGSVÄGSSARBETE, ANTALET UTFÖRDA ARBETSDAGAR OCH ARBETSTIMMAR SAMT GEMENSNITTLIGA DAGS- OCH TILFÖRTJÄNSTER EXKL. ARBETSKREDSKAPETS ANDEL EFTER AVLÖNINGSGRUPP 4 KVARTALET 1986.

	TYÖNTEKIJÖIDEN LUKU-MAARÄ ANTAL ARBETARE	URAKKA, PÄLKKIG- JA OSAURAKKAINEN TYÖ - ACKORDS-, ARVODES- OCH DELACKORDS-ARBETE		PÄIVÄPÄLKKAINEN TYÖ ARBETE MED DAGLÖN		TUNTIPÄLKKAINEN TYÖ ARBETE MED TIMLÖN	
		TYÖPÄIVI- EN MAARÄ ANTAL ARBETS- DAGAR	PÄIVÄ- ANSIG MK DAGSFÖR- TJÄNST MK	TYÖPÄIVI- EN MAARÄ ANTAL ARBETS- DAGAR	PÄIVÄ ANSIG MK DAGSFÖR- TJÄNST MK	TYÖTUNTI- EN MAARÄ ANTAL ARBETS- TIMMAR	SÄÄNNÖL- LISEN TYÖAJAN ANSIG MK REGELBUNDEN ARBETS- FÖRTJÄNST
TYÖNANTAJARYHMITTÄIN EFTER ARBETSGRUPP							
VALTIL - STATEN	1286	13201	267,42	5496	241,34	17239	27,19
MTA:IN JÄSENET MEDLEM AV MTA	1450	14349	262,64	5580	205,75	12671	21,08
MUUT TYÖNANTAJAT ANDRA ARBETSGIVARE	662	3633	175,29	3062	200,69	12260	25,65
PÄLKKÄUSALUEITTAIN EFTER AVLÖNINGSGRÄDE							
PÄLKKÄUSALUE 1 AVLÖNINGSGRÄDE	558	6534	275,67	1889	203,57	4209	25,62
PÄLKKÄUSALUE 2 AVLÖNINGSGRÄDE	541	5029	250,73	1644	259,33	5074	28,69
PÄLKKÄUSALUE 3 AVLÖNINGSGRÄDE	391	4141	281,99	1175	221,59	2792	22,39
PÄLKKÄUSALUE 4 AVLÖNINGSGRÄDE	1990	15479	239,41	9430	202,31	30095	24,40
TYÖSUHTEEN MUKAAN EFTER ARBETSFÖRHÄLLANDE							
VAKAINAINEN STADIGVARANDE	1795	16116	274,78	5871	227,51	20045	27,40
KAUSITYÖNTEKIJÄ SÄSÖNGARBETARE	414	2536	209,42	1874	205,95	3031	27,04
TILAPÄINAINEN TILLFÄLLIG	1204	12341	237,90	6310	196,79	18564	21,55
IKÄRYHMITTÄIN EFTER ÅLDERSGRUPP							
- 19 VUOTTA - ÅR	140	1195	201,63	715	178,16	2486	20,98
20 - 24 VUOTTA - ÅR	406	3141	227,80	2294	196,80	5213	22,66
25 - 29 VUOTTA - ÅR	463	3774	243,65	1999	205,93	4760	26,52
30 - 34 VUOTTA - ÅR	503	5320	256,97	2015	213,78	5052	23,46
35 - 39 VUOTTA - ÅR	455	4617	251,72	1834	217,48	5382	24,34
40 - 44 VUOTTA - ÅR	382	3520	282,26	1287	225,27	4680	26,94
45 - 49 VUOTTA - ÅR	420	4207	267,53	1442	214,84	3769	27,28
50 - 54 VUOTTA - ÅR	334	3166	266,66	1459	218,58	5532	25,51
55 - 59 VUOTTA - ÅR	205	1852	254,67	813	222,63	3367	23,05
60 - 65 VUOTTA - ÅR	73	391	243,91	280	212,02	1929	29,23
SUKUPUOLEN MUKAAN EFTER KÖN							
MIEHEI - MÄN	3238	30038	255,35	12372	215,28	37159	25,60
NAISET - KVINNOR	147	545	205,91	1766	178,74	5011	19,75
KAIKKI YHTEENSÄ	3385	31183	254,49	14138	210,72	42170	24,90

TAULU 2.0 TALMISTARHATTOISSA OLLLEIDEN TYÖNTEKIJÖIDEN LUKUMÄÄRÄ, TEHTYJEN TYÖPÄIVIEN JA TYÖTUNTIEN MÄÄRÄ JA PÄIVÄ- JA TUNTIKESKIAANSIOT PALKKAUSPUOLITTAIN 4. NELJÄNNEKSELLÄ 1936 - ANTALET PLANTSKLEARBETAKE, ANTALET UTFÖRDA ARBETSÖGAR OCH ARBETSTIMMAR SAMT GENOMSNITTIGA DAGS- OCH TIMFÖRTJÄNSTER EFTER AVLÖNINGSGRUPP 4 KVARTALET 1936.

	TYÖNTE- KIJÖIDEN LUKU- MÄÄRÄ ANTAL ARBETARE	URAKKA, PALKKIO- JA OSAURAKKAINEN TYÖ - ACKRÖDS-, ARVDES- OCH DELACKRÖDS- ARBETE		PÄIVÄPALKKAINEN TYÖ ARBETE MED LAGLÖN		TUNTIPALKKAINEN TYÖ ARBETE MED TIMLÖN	
		TYÖPÄIVI- EN MÄÄRÄ ANTAL ARBETS- DAGAR	PÄIVÄ- ANSIÖ MK DAGSFÖR- TJÄNST MK	TYÖPÄIVI- EN MÄÄRÄ ANTAL ARBETS- DAGAR	PÄIVÄ ANSIÖ MK DAGSFÖR- TJÄNST MK	TYÖTUNTI- EN MÄÄRÄ ANTAL ARBETS- TIMMAR	SÄÄNNÖL- LISEN TYÖAJAN ANSIÖ MK REGLBUNDEN ARBETS- FÖRTJÄNST
TYÖNANTAJAKYHMITTÄIN EFTER ARBETSGIVARGRUPP							
VALTIG - STATEN	284	3292	187,95	696	190,59	31911	25,23
MTA:N JÄSENET MEDLEM AV MTA	55	14	..	-	-	7760	24,05
MUUT TYÖNANTAJAT ANDRA ARBETSGIVARE	240	1068	260,28	80	..	36648	25,76
PALKKAUSALUEITTAIN EFTER AVLÖNINGSUMRÅDE							
PALKKAUSALUE AVLÖNINGSUMRÅDE 1	38	30	..	47	..	9789	25,62
PALKKAUSALUE AVLÖNINGSUMRÅDE 2	49	66	293,18	142	..	8306	26,70
PALKKAUSALUE AVLÖNINGSUMRÅDE 3	2	-	-	1	..	64	..
PALKKAUSALUE AVLÖNINGSUMRÅDE 4	487	4278	203,94	586	189,13	58020	25,16
TYÖSUHTEEN MUKAAN EFTER ARBETSFÖRHÅLLANDE							
VAKINAINEN STADIGVARANDE	116	429	257,44	197	210,37	29679	26,72
KAUSI TYÖNTEKIJÄ SÄSONGARBEARE	248	517	287,33	157	..	37992	24,85
TILAPAINEN TILFÄLLIG	220	3237	187,36	391	177,79	8500	22,89
IKÄRYHMITTÄIN EFTER ÅLDERSGRUPP							
- 19 VUOTTA - ÅR	42	513	158,50	36	..	1527	22,64
20 - 24 VUOTTA - ÅR	97	955	197,15	225	191,09	10746	23,91
25 - 29 VUOTTA - ÅR	73	686	194,44	161	..	10006	24,85
30 - 34 VUOTTA - ÅR	66	349	218,72	80	..	10267	26,65
35 - 39 VUOTTA - ÅR	73	761	225,56	63	..	8711	25,68
40 - 44 VUOTTA - ÅR	49	283	237,31	48	..	6787	25,51
45 - 49 VUOTTA - ÅR	63	406	197,36	96	..	11224	26,07
50 - 54 VUOTTA - ÅR	68	316	243,07	60	..	10717	25,09
55 - 59 VUOTTA - ÅR	32	37	..	1	..	4829	26,68
60 - 65 VUOTTA - ÅR	13	68	..	6	..	1505	..
SUKUPUOLEN MUKAAN EFTER KÖN							
MIEHET - MÄN	304	3212	196,49	397	197,84	45454	26,05
NAISET - KVINNOR	272	1162	230,34	379	185,54	30865	24,36
KAIKKI YHTEENSÄ SUMMA	576	4374	205,48	776	191,83	76319	25,37

TAJLU 2.0 METSÄKONEILISSA OLLLEIDEN TYÖNTEKIJÖIDEN LUKUMÄÄRÄ, TÄHTYJEN TYÖPÄIVIEN JA TYÖTUNTIEN MÄÄRÄ JA PÄIVÄ- JA TUNTIKESKIANSIOT PALKKAUSMUUOKITTAIN 4. NELJÄNNEKSELLÄ 1986 - ANTALET ARBETARE SOM ARBETAT MED SKOGSMASKINER, ANTALET UTFÖRDA ARBETSDAGAR OCH ARBETSTIMMAR SAMT GENOMSNITTLIGA DAGS- OCH TIMFÖRTJÄNSTER EFTER AVLÖNINGSFORM 4 KVARTALET 1986.

	TYÖNTE- KIJJÖIDEN LUKU- MÄÄRÄ ANTAL ARBETARE	UKAKKA, PALKKIO- JA OSAJAKKAINEN TYÖ - ACKORDS-, AKKORDS- OCH DELACKORDS- ARBETE		PÄIVÄPALKKAINEN TYÖ ARBETE MED DAGLÖN		TUNTIPALKKAINEN TYÖ ARBETE MED TIMLÖN	
		TYÖPÄIVI- EN MÄÄRÄ ANTAL ARBETS- DAGAR	PÄIVÄ- ANSIO MK DAGSFÖR- TJÄNST MK	TYÖPÄIVI- EN MÄÄRÄ ANTAL ARBETS- DAGAR	PÄIVÄ ANSIO MK DAGSFÖR- TJÄNST MK	TYÖTUNTI- EN MÄÄRÄ ANTAL ARBETS- TIMMAR	SÄÄNNÖL- LISEN TYÖAJAN ANSIO MK REGELBUNDEN ARBETS- FÖRTJÄNST
TYÖNANTAJARYHMITTÄIN EFTER ARBETSGIVARGRUPP							
VALTIC - STATEN	228	25	..	759	208,90	8817	25,29
MTA:N JÄSENET MEDLEM AV MTA	267	132	185,11	898	218,58	7949	31,93
MUUT TYÖNANTAJAT ANDE ARBETSGIVARE	245	26	..	2074	194,56	2415	25,22
PALKKAUSALUEITTAIN EFTER AVLÖNINGSOMRÅDE							
PALKKAUSALUE AVLÖNINGSOMRÅDE 1	141	35	194,38	1328	202,29	2539	28,06
PALKKAUSALUE AVLÖNINGSOMRÅDE 2	116	8	..	513	244,89	6434	26,27
PALKKAUSALUE AVLÖNINGSOMRÅDE 3	65	26	..	235	197,24	5452	32,16
PALKKAUSALUE AVLÖNINGSOMRÅDE 4	418	114	193,26	1655	192,48	4756	25,66
TYÖSUHTEEN MUKAAN EFTER ARBETSFORMÄLLANDE							
VAKAINAINEN STADIGVÄRANDE	263	98	174,01	833	237,21	5140	26,06
KAUSITYÖNTEKIJÄ SÄSONGARBETARE	196	27	..	1273	197,94	2297	25,23
TILAPÄINEN TILLFÄLLIG	274	53	233,93	1575	190,62	11232	29,65
IKÄRYHMITTÄIN EFTER ÅLDERSGRUPP							
- 19 VUOTTA - ÅR	24	2	..	278	181,61	5	..
20 - 24 VUOTTA - ÅR	98	3	..	604	191,21	2071	24,02
25 - 29 VUOTTA - ÅR	96	19	..	547	204,40	1723	26,03
30 - 34 VUOTTA - ÅR	120	16	159,89	478	197,28	2196	24,91
35 - 39 VUOTTA - ÅR	91	36	203,22	340	256,40	2906	28,12
40 - 44 VUOTTA - ÅR	108	64	201,47	369	201,71	4069	33,53
45 - 49 VUOTTA - ÅR	81	14	..	464	197,81	2027	29,12
50 - 54 VUOTTA - ÅR	66	13	..	401	195,42	1977	25,27
55 - 59 VUOTTA - ÅR	46	15	..	209	221,69	2039	27,83
60 - 65 VUOTTA - ÅR	10	1	..	41	..	168	..
SUKUPLÖLEN MUKAAN EFTER KÖN							
MIEHET - MÄN	733	183	193,18	3704	203,75	19147	28,04
NAISET - KVINNOR	7	-	-	27	..	34	..
KAIKKI YHTEENSÄ SUMMA	740	183	193,18	3731	203,48	19181	28,03

TAULU 2.6 MUISSA METSÄTÖISSÄ OLEVIEN TYÖNTEKIJÖIDEN LUKUMÄÄRÄ, TÄHTYJEN TYÖPÄIVIEN JA TYÖTUNTIEN MÄÄRÄ JA PÄIVÄ- JA TUNTIKESKIANSIOT PALKKAUSMÄÄRITTÄIN 4. NELJÄNNEKSELLÄ 1986 - ANTALFT ARBETARE I ÖVRIGT SKOGSARBETE, ANTALET UTFÖRDA ARBETS-DAGAR OCH ARBETSTIMMAR SAMT GENOMSNITTLIGA DAGS- OCH TIMPÖRTJÄNSTER EFTER AVLÖNINGSFÖRM 4 KVARTALET 1986.

	TYÖNTE- KIJÖIDEN LUKU- MÄÄRÄ ANTAL ARBETARE	URAKKA, PALKKIO- JA OSAAKKAISEN TYÖ - ACKORDS-, ARVODES- OCH DELACKURCS- ARBETE		PÄIVÄPALKKAINEN TYÖ ARBETE MED DAGLÖN		TUNTIPALKKAINEN TYÖ ARBETE MED TIMLÖN		
		TYÖPÄIVI- EN MÄÄRÄ ANTAL ARBETS- DAGAR	PÄIVÄ- ANSIO MK DAGSFÖR- TJÄNST MK	TYÖPÄIVI- EN MÄÄRÄ ANTAL ARBETS- DAGAR	PAIVÄ ANSIO MK DAGSFÖR- TJÄNST MK	TYÖTUNTI- EN MÄÄRÄ ANTAL ARBETS- TIMMAR	SÄÄNNÖL- LISEN TYÖAJAN ANSIO MK REGLBUNDEN ARBETS- FÖRTJÄNST	
TYÖNANTAJAKYHMITÄIN EFTER ARBETSÖVINGRUPP								
VALTIC - STATEN	1272	894	246,57	10699	204,66	128782	25,29	
MTA:N JÄSENET MEDLEM AV MTA	3347	4012	254,14	55782	202,97	14598	28,50	
MUUT TYÖNANTAJAT ANDRA ARBETSÖVINGARE	947	540	204,98	27585	191,79	26738	24,77	
PALKKAUSALUEITTAIN EFTER AVLÖNINGSUMRÅDE								
PALKKAUSALUE 1 AVLÖNINGSUMRÅDE	702	882	233,72	10071	198,31	37502	25,18	
PALKKAUSALUE 2 AVLÖNINGSUMRÅDE	658	357	243,31	8751	202,75	55940	25,18	
PALKKAUSALUE 3 AVLÖNINGSUMRÅDE	704	325	259,36	8083	211,81	17724	25,24	
PALKKAUSALUE 4 AVLÖNINGSUMRÅDE	3744	3882	250,76	67161	198,31	58924	26,04	
TYÖSUHTEEN MUKAAN EFTER ARBETSÖRHÄLLANDE								
VAKINAINEN STADIGVÄRANDE	2663	3593	262,45	36622	205,11	82880	26,84	
KAUSITYÖNTEKIJÄ SÄSONGARARBETARE	766	407	213,31	18273	196,07	22728	24,74	
TILAPAINEN TILLFÄLLIG	2222	1425	222,39	39046	196,75	59939	24,01	
IKÄRYHMÄITTÄIN EFTER ÅLDERSGRUPP								
- 19 VUOTTA - ÅR	244	133	219,02	4836	176,09	8023	22,20	
20 - 24 VUOTTA - ÅR	805	437	218,96	18177	188,93	26961	23,37	
25 - 29 VUOTTA - ÅR	865	1001	276,20	18597	199,66	22209	25,11	
30 - 34 VUOTTA - ÅR	768	890	249,13	12449	203,01	21907	25,81	
35 - 39 VUOTTA - ÅR	744	784	248,40	9082	206,68	15795	26,30	
40 - 44 VUOTTA - ÅR	610	1083	259,08	7767	212,15	13036	26,52	
45 - 49 VUOTTA - ÅR	618	467	229,61	8006	205,76	22925	26,80	
50 - 54 VUOTTA - ÅR	460	259	222,86	6253	205,95	22623	25,93	
55 - 59 VUOTTA - ÅR	291	84	192,98	5215	202,72	12817	26,20	
60 - 65 VUOTTA - ÅR	136	108	199,01	2484	206,08	3822	27,62	
SUKUPUOLEN MUKAAN EFTER KÖN								
MIEHET - MÄN	5348	5274	249,43	89717	200,63	163131	25,57	
NAISET - KVINNOR	197	172	204,66	4349	184,45	6587	23,51	
KAIKKI YHTEENSÄ SAMMA	5545	5446	248,03	94066	199,89	170118	25,48	

TABLU 3.A METSÄTYÖTEKIJÖIDEN PÄIVÄ- JA TUNTIKESKIANSIÖIDEN 1., 5. JA 9. OLSIILIT JA KESKIHAJONTA SUKUPUOLEN MUKAAN 1:A, 5:Ä OCH 9:Ä DECILEN OCH STANDARDAVVIKELSEN FÖR SKOGSARBETARNAS GENOMSNITTLIGA DAGS- OCH TIMFÖRTJÄNSTER EFTER KÖN

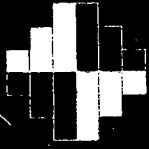
	TYÖNTE- KIJÖI- DEN LÖKU- MÄÄRÄ ANTAL ARBETARE	KAIKKI - ALLA PÄIVÄ/TUNTIANSIO TYÖNTE- KIJÄLLÄ, JONKA ANSION ALA- JA YLÄPUOLELLE SIJOITTUU TYÖNTEKIJÖITÄ PROSENTTEINA DAG/TIMFÖRTJÄNST FÖR ARBETARE UNDER VARS FÖRTJÄNST OCH ÖVER VARF FÖRTJÄNST ARBETARNA FÖR- DELAR SIG I PROCENT ENLIGT FÖLJANDE				MIEHET - MÄN PÄIVÄ/TUNTIANSIO TYÖNTE- KIJÄLLÄ, JONKA ANSION ALA- JA YLÄPUOLELLE SIJOITTUU TYÖNTEKIJÖITÄ PROSENTTEINA DAG/TIMFÖRTJÄNST FÖR ARBETARE UNDER VARS FÖRTJÄNST OCH ÖVER VARF FÖRTJÄNST ARBETARNA FÖR- DELAR SIG I PROCENT ENLIGT FÖLJANDE				NAISET - KVINNOR PÄIVÄ/TUNTIANSIO TYÖNTE- KIJÄLLÄ, JONKA ANSION ALA- JA YLÄPUOLELLE SIJOITTUU TYÖNTEKIJÖITÄ PROSENTTEINA DAG/TIMFÖRTJÄNST FÖR ARBETARE UNDER VARS FÖRTJÄNST OCH ÖVER VARF FÖRTJÄNST ARBETARNA FÖR- DELAR SIG I PROCENT ENLIGT FÖLJANDE			
		90 10	50 50	10 90	KESKI- HAJONTA STANDARD- AVVIKELSE	90 10	50 50	10 90	KESKI- HAJONTA STANDARD- AVVIKELSE	90 10	50 50	10 90	KESKI- HAJONTA STANDARD- AVVIKELSE
PÄIVÄKESKIANSIÖT GENOMSNITTLIGA DAGSFÖRTJÄNSTER													
PLUTAVARAN VALMISTUS (ILMAN TYÖVÄL. OSLOTTA) TRÄVARUTILLVERKNING (EXKL. ARBETSREKESKAPETS ANDEL)													
URAKKATYÖ ACKRÖESARBETE	11934	123,04	201,14	294,56	68,7	123,29	201,44	294,56	68,6	77,05	130,71	190,00	60,6
METSÄNHUUTOTYÖT SKOGSVÄRKSARBETEN													
URAKKATYÖ ACKRÖESARBETE	1987	142,74	233,69	363,22	91,4	144,24	234,39	363,76	91,6	107,34	172,52	224,19	62,3
PÄIVÄPALKKAINEN TYÖ ARBETE MED DAGLÖN	1530	163,69	198,54	292,07	57,0	165,42	201,24	293,39	58,0	161,58	174,08	193,35	23,4
METSÄKÖNETYÖT SKOGSMASKINARBETEN													
URAKKATYÖ ACKRÖESARBETE	70	121,94	180,46	347,06	94,7	121,94	180,46	347,06	94,7	-	-	-	-
PÄIVÄPALKKAINEN TYÖ ARBETE MED DAGLÖN	495	152,40	193,15	228,04	44,0	152,40	194,03	229,18	44,1	4,2
MUUT METSÄTYÖT ÖVRIGA SKOGSARBETEN													
URAKKATYÖ ACKRÖESARBETE	607	122,73	211,03	320,54	78,2	122,73	211,35	321,50	78,5	61,2
PÄIVÄPALKKAINEN TYÖ ARBETE MED DAGLÖN	4196	162,55	194,32	242,74	49,4	162,80	195,10	243,84	49,7	145,11	183,00	212,62	35,4
TUNTIKESKIANSIÖT GENOMSNITTLIGA TIMFÖRTJÄNSTER													
LITTOTYÖT FLOTTNINGSARBETEN													
SÄÄNN. TYÖAJAN ANSIO REGLB. ARB. FÖRTJ.	122	14,06	25,41	30,92	6,55	14,06	25,42	31,36	6,57	0,00
TAIMITARHATYÖT PLANTSKOLEARBETEN													
SÄÄNN. TYÖAJAN ANSIO REGLB. ARB. FÖRTJ.	392	21,34	24,52	28,26	2,73	21,34	25,46	28,09	2,69	21,23	23,65	27,47	2,61

TABELL 343 METSÄTYÖNTEKIJÖIDEN PÄIVÄ- JA TUNTIKESKIANSIÖIDEN 1., 5. JA 9. DESIILIT JA KESKIHAJUNTA PALKKAUSALUEIN MUKAAN 1:1A, 5:1E OCH 9:1E DECILEN OCH STANDARDAVVIKELSEN FÖR SKOGSARBETARNAS GENOMSNITTLIGA DAGS- OCH TIMFÖRTJÄNSTER EFTER AVLÖNINGSOMRÅDE


	TYÖNTE- KIJÖI- DEN LÖKU- MÄÄRÄ ANTAL ARBETARE	PALKKAUSALUE 1 AVLÖNINGSOMRÅDE				PALKKAUSALUE 2 AVLÖNINGSOMRÅDE				PALKKAUSALUEET 3 JA 4 AVLÖNINGSOMRÅDEN PÄIVÄ/TUNTIANSIÖ TYÖNTE- KIJÄLLÄ, JONKA ANSION ALA- JA YLÄPUOLELLE SIJOTTUU TYÖNTEKIJÖITÄ PROSENTTEINA DAG/TIMFÖRTJÄNST FÖR ARBETARE UNDER VARS FÖRTJÄNST OCH ÖVER VARIS FÖRTJÄNST ARBETARNA FÖR- DELAR SIG I PROCENT ENLIGT FÖLJANDE			
		90 10	50 50	10 90	KESKI- HAJUNTA STANDARD- AVVIKELSE	90 10	50 50	10 90	KESKI- HAJUNTA STANDARD- AVVIKELSE	90 10	50 50	10 90	KESKI- HAJUNTA STANDARD- AVVIKELSE
PÄIVÄKESKIANSIÖT GENOMSNITTLIGA DAGSFÖRTJÄNSTER													
PLUTAVAKAN VALMISTUS (ILMAN TYÖVÄL. OSUUTTA) TRÄVARUTILLVERKNING (EXKL. ARBETSRECCSKAPETS ANDEL)													
URAKKATYÖ ACKRÖSARBETE	11934	155,48	235,21	330,63	68,5	147,89	218,87	304,90	64,1	117,39	191,81	283,58	66,9
METSÄNPUUTOTYÖT SKOGSVALDSARBETEN													
URAKKATYÖ ACKRÖSARBETE	1937	178,13	260,60	404,44	99,9	138,31	240,33	355,67	89,6	137,41	222,29	350,90	86,2
PÄIVÄPALKKAINEN TYÖ ARBETE MED DAGLÖN	1530	162,80	197,85	232,76	49,8	164,02	230,56	329,97	72,1	163,69	194,61	265,20	51,2
METSÄKÖNETYÖT SKOGSMASKINARBETEN													
URAKKATYÖ ACKRÖSARBETE	70	73,6	46,5	121,94	170,03	259,82	99,2
PÄIVÄPALKKAINEN TYÖ ARBETE MED DAGLÖN	495	183,92	200,04	226,22	29,5	104,79	179,92	209,77	68,1	144,46	190,09	220,08	43,9
MUT METSÄTYÖT ÖVRIGA SKOGSARBETEN													
URAKKATYÖ ACKRÖSARBETE	607	157,67	216,37	312,94	72,1	109,89	212,30	280,20	71,4	120,36	209,45	324,73	79,4
PÄIVÄPALKKAINEN TYÖ ARBETE MED DAGLÖN	4196	165,84	196,86	235,10	48,1	138,24	196,47	239,85	52,7	162,63	193,45	245,80	49,2
TUNTIKESKIANSIÖT GENOMSNITTLIGA TIMFÖRTJÄNSTER													
LITTYÖT FLOTTINGSARBETEN													
SÄÄNN. TYÖAJAN ANSIG REGELB. ARB. FÖRTJ.	122	1,83	0,82	21,87	26,54	30,01	4,87
TAIMITARHATYÖT PLANTSKÖLEARBETEN													
SÄÄNN. TYÖAJAN ANSIG REGELB. ARB. FÖRTJ.	392	22,54	25,41	26,60	1,74	22,73	25,33	29,22	2,39	21,23	24,11	27,58	2,82

TAULU 3.0. VIITÄTYÖNTEKIJÖIDEN PÄIVÄ- JA TUNTIKESKIANSIÖIDEN 1., 5. JA 9. DESIILIT JA KESKIHAJONTA TYÖSUPTTEEN MUKAAN 1:4, 5:4 ECH 9:4 DEGIEN OCH STANDARDAVVIKELSEN FÖR SKOGSARBETARNAS GENOMSNITTLIGA DAGS- OCH TIMFÖRTJÄNSTER EFTER ARBETSFÖRHÄLLANDE

	TYÖNTE- KIJÖI- DEN LÖKJ- MÄÄRÄ ANTAL ARBETARE	VAKINAINEN - STADIGVARANDE PÄIVÄ/TUNTIANSIÖ TYÖNTE- KIJÄLLÄ, JONKA ANSIÖN ALA- JA YLÄPUOLELLE SIIJOTTUU TYÖNTEKIJÖITÄ PROSENTTEINA DAG/TIMFÖRTJÄNST FÖR ARBETARE JNDER VARS FÖRTJÄNST OCH ÖVER VARS FÖRTJÄNST ARBETARNA FÖR- DELAR SIG I PROCENT ENLIGT FÖLJANDE				KAUSITYÖNTEKIJÄ - SÄSONGARBE- TANDE PÄIVÄ/TUNTIANSIÖ TYÖNTE- KIJÄLLÄ, JONKA ANSIÖN ALA- JA YLÄPUOLELLE SIIJOTTUU TYÖNTEKIJÖITÄ PROSENTTEINA DAG/TIMFÖRTJÄNST FÖR ARBETARE UNDER VARS FÖRTJÄNST OCH ÖVER VARS FÖRTJÄNST ARBETARNA FÖR- DELAR SIG I PROCENT ENLIGT FÖLJANDE				TILAPÄINEN - TILLFÄLLIG PÄIVÄ/TUNTIANSIÖ TYÖNTE- KIJÄLLÄ, JONKA ANSIÖN ALA- JA YLÄPUOLELLE SIIJOTTUU TYÖNTEKIJÖITÄ PROSENTTEINA DAG/TIMFÖRTJÄNST FÖR ARBETARE UNDER VARS FÖRTJÄNST OCH ÖVER VARS FÖRTJÄNST ARBETARNA FÖR- DELAR SIG I PROCENT ENLIGT FÖLJANDE			
		90 10	50 50	10 90	KESKI- HAJONTA STANDARD- AVVIKELSE	90 10	50 50	10 90	KESKI- HAJONTA STANDARD- AVVIKELSE	90 10	50 50	10 90	KESKI- HAJONTA STANDARD- AVVIKELSE
PÄIVÄKESKIANSIÖT GENOMSNITTLIGA DAGSFÖRTJÄNSTER													
PLUFÄVARAN VALMISTUS (ILMAN TYÖVAL. OSUUTTA) TÄÄVÄKÄTILLVERKNING (EXKL. ARBETSREDDSSKAPETS ANDEL)													
URAKKATYÖ ACKOKCSARBETE	11710	141,53	215,90	307,82	66,8	120,30	186,42	268,94	60,5	101,04	177,51	269,21	69,1
METSÄNHÖLITÖTYÖT SKOGSVÄRKSARBETEN													
URAKKATYÖ ACKOKCSARBETE	1981	165,26	249,51	379,37	90,5	130,32	196,27	285,29	76,1	120,12	210,08	334,79	89,3
PÄIVÄPÄLKKAINEN TYÖ ARBETE MED DAGLÖN	1526	166,33	209,24	309,67	62,5	167,92	196,37	247,40	40,5	163,04	185,21	262,70	52,2
METSÄKÖNETYÖT SKOGSMÄSKINARBETEN													
URAKKATYÖ ACKOKCSARBETE	69	121,94	156,18	294,86	83,6	46,4	115,2
PÄIVÄPÄLKKAINEN TYÖ ARBETE MED DAGLÖN	490	124,59	210,19	257,62	56,7	164,27	191,04	213,15	32,2	149,83	190,09	212,83	41,7
MUT MEISÄTYÖT ÖVKIGA SKOGSARBETEN													
URAKKATYÖ ACKOKCSARBETE	605	148,41	212,94	328,98	78,1	110,77	197,35	236,39	63,1	110,11	207,78	302,78	79,0
PÄIVÄPÄLKKAINEN TYÖ ARBETE MED DAGLÖN	4187	152,70	203,26	258,27	57,4	169,95	194,61	221,96	34,8	162,71	187,07	234,28	41,9
TUNTIKESKIANSIÖT GENOMSNITTLIGA TIMFÖRTJÄNSTER													
LIIHTÖTYÖT FLUTNINGSSARBETEN													
SÄÄNN. TYÖAJAN ANSIÖ REGLÖB. ARB. FÖRTJ.	122	21,27	27,02	32,04	6,29	13,48	15,10	26,70	4,96	22,30	26,25	29,65	4,25
TAIMITARHÄTYÖT PLANTSKÖLEARBETEN													
SÄÄNN. TYÖAJAN ANSIÖ REGLÖB. ARB. FÖRTJ.	391	24,35	26,43	29,22	2,33	21,91	24,36	27,51	2,36	20,62	21,40	23,84	2,83



TILASTOKESKUS PALVELEE



Tilastokeskus on nykyaikainen tietopalvelutalo, josta saa nopeasti monipuolista tietoa kaikilta yhteiskunnan alueilta.

PUHELINPALVELU

Nämä numerot vastaavat
kaikkina arkipäivinä
virka-aikana tilastoja,
niiden saantia ja käyttöä
koskeviin tiedusteluihin.

(90) 173 4220
173 4201
173 4569

Ympäri vuorokauden toimiva
automaattinen puhelinvastaaja
+ kuluttajahinta- ja elinkus-
tannusindeksit
+ rakennuskustannusindeksi

(90) 580 0222
(90) 173 4273

ERITYISSELVITYKSET

Haastattelututkimukset,
erityisselvitykset tilasto-
aineistoista, räätälöidyt
tutkimukset ja muut toimeksiannot

(90) 173 4532

TIETOKANTAPALVELUT

Tilastokeskuksen uusin yksikkö
tarjoaa laajan velikoiman
tietokantoja tietokonepäätteellä,
konekielisinä kopioina, sel-
vityksinä ja raporteina.

(90) 17 341

TELETIETO

Tilasto- ja indeksitietoja
videotexin käyttäjille

Tilastotietoja telexin ja
telefaxin käyttäjille

telex 122656 tikes sf
telefax 1734279

JULKAISUT

Tilastokeskuksesta ilmestyy
vuosittain yli 400 tieto-
julkaisua.

suora puhelintilaus
(90) 173 4535
ottaa tilauksia vastaan
ympäri vuorokauden
kaikkina viikon päivinä

TILASTOKIRJASTO

Kirjasto ja arkisto on avoinna kaikkina
arkipäivinä klo 8.00–16.15 (15.15)
Annankatu 44
PL 504, 00101 Helsinki


Tietopalvelu ja neuvonta
Lainaus
Telekopiot

(90) 173 4220
173 4201
173 4279


TIETOAIKA-asiakaslehti

Tietoaikea ilmestyy neljä kertaa
vuodessa. Se kirjoittaa tietualan
ja tietoyhteiskunnan uutisista,
Tilastokeskuksen uusista tutkimuk-
sista ja niiden tuloksista sekä
seuraa alan kansainvälistä
kehitystä.

ilmainen tilaus
(90) 173 4535



PALVELEVA TILASTOKESKUS



Annankatu 44, Postilokero 504, 00101 Helsinki, puh. (90) 173 41

Rakentamisen vuoden teemajulkaisut

	kpl	Hinta
8977 Rakentaminen Suomessa	—	85,-
8984 Rakentaminen Suomessa kalvosarja	—	390,-
8978 Rakennustieturi	—	14,-
8978 Finnish Construction Data	—	14,-
8989 Koulutieto	—	10,-
8956 Kulttuuritilasto	—	150,-
8985 Muovituoteteollisuuden jätteet	—	56,-
8962 Rikoskooste	—	30,-
8911 Taulukoinnista tietoyhteiskuntaan	—	110,-
8967 Tietotekniikka ja suomalainen työ	—	60,-
89 Information Technology and Work, Finland	—	60,-
8988 Tukku- ja vähittäiskaupan aikasarjat 1968-84	—	60,-

Voit tilata myös suoraan puhelin
(90) 1734 534 ja (90) 1734 535

Yritys/työpaikka

Tilaajan nimi

Tehtävä

Osoite

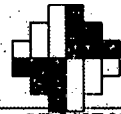
Puhelinnumero

Postinumero ja -toimipaikka



Tilasto-
keskus
maksaa
posti-
maksun

Vastauslähetyks
Hki 10 Lupa 3422




TILASTOKESKUS
TILASTOPALVELUKESKUS

Julkaisujen myynti
PL 504
00003 Helsinki

LEIKKAA TÄSTÄ
KYLLÄ**UUTUUDET**✂ Tilaan tällä
kortilla merkitsemäni
julkaisut:

		kpl	Hinta
8950	Suomen Tilastollinen Vuosikirja 1985/86	—	215,-
8912	<u>Taskutilasto</u>	kpl	
	suomenkielinen	—	} 4,-
	arabiankielinen	—	
	espanjankielinen	—	
	saksankielinen	—	
	ruotsinkielinen	—	
	englanninkielinen	—	
	ranskankielinen	—	
	venäjänkielinen	—	
8215	<u>Kuntatieturi</u>	kpl	
	Hämeen lääni	—	} 10,-
	Kuopion lääni	—	
	Lapin lääni	—	
	Oulun lääni	—	
	Turun ja Porin lääni	—	
	Vaasan lääni	—	
	<u>Tilastokatsaukset</u>		
8986	Kuukausi- ja neljännesvuosikatsaukset, vuosikerta	—	175,-
8987	Neljännesvuosikatsaukset, vuosikerta	—	110,-
8987	Erillinen neljännesvuosikatsaus	—	30,-

**TILASTOKESKUS**
TIETOPALVELUTALO

Annankatu 44 A, 00100 HELSINKI

LEIKKAA TÄSTÄ