

YLEINEN TERVEYDEN- JA SAIRAANHOITO

ALLMÄN HÄLSO- OCH SJUKVÅRD

*PUBLIC HEALTH AND MEDICAL CARE*

1956

HELSINKI 1958

FI 2.7  
SUOMEN VIRALLINEN TILASTO — FINLANDS OFFICIELLA STATISTIK  
THE OFFICIAL STATISTICS OF FINLAND

XI:59


---

YLEINEN TERVEYDEN- JA SAIRAANHOITO

ALLMÄN HÄLSO- OCH SJUKVÅRD

*PUBLIC HEALTH AND MEDICAL CARE*

1956



HELSINKI 1958



## Alkusanat

Sarjan »Yleinen terveyden- ja sairaanhoito» käsillä oleva toinen nide on laadittu pääasiassa aikaisempien suuntaviivojen mukaan. Tekstiosan luettavuutta ja havainnollisuutta on pyritty parantamaan toisaalta poistamalla siitä laajemmat numerotaulukot, toisaalta lisäämällä piirrosten lukumäärää. Taulukko-osaan on tehty vain vähäisiä muutoksia.

Julkaisun on valmistanut lääkintöhallituksen tilastotoimisto, jossa tilastojen laadintaa ovat lähinnä valvoneet valtiotieteen maisteri J a a k k o K i h l b e r g ja filosofian maisteri S a i m i L e h m u s k o s k i.

## Föroord

Föreliggande andra band av serien »Allmän hälso- och sjukvård» har i huvudsak utarbetats enligt tidigare utstakade riktlinjer. Textdelens läsbarhet och åskådlighet har man försökt förbättra genom att å ena sidan avlägsna därur vidlyftigare sifvertabeller och att å andra sidan öka teckningarnas antal. I tabellavsnittet har endast ett fåtal ändringar gjorts.

Publikationen har utarbetats av medicinalstyrelsens statistiska byrå, där statistikens utförande närmast övervakats av politices magister J a a k k o K i h l b e r g och filosofiexamensmagister S a i m i L e h m u s k o s k i.

Niilo Pesonen

K. U. A. Rytönen

## Sisällys

Teksti	Sivu
Yleistä .....	9
Lääkintölaitoksen menot .....	14
Sairaalalaitos 200 vuotta .....	14
Väestönmuutokset ja kuolemansyyt .....	17
Lääkintöhenkilökunta ja sen koulutus .....	20
Tartuntataudit: lapsihalvaus .....	21
Tuberkuloosihuolto .....	24
Äitiyshuolto .....	25
Lastenneuvolatoiminta .....	25
Kouluterveydenhuolto .....	25
Terveyssisartyö .....	27
Sairaalalaitos .....	28
Mielisairaanhoito .....	29
Vuoden 1956 lait ja asetukset lääkintöalalla .....	29

## Kuviot

1. Suomen lääkintölaitoksen organisaatio .....	11
2. Läänit sekä lääninlääkärit, -terveysisaret ja -kättilöt .....	12
3. Keskussairaalapirit ja keskussairaalat .....	12
4. Tuberkuloosipirit, tuberkuloosiparantolat ja tuberkuloosihuoltotoimistot .....	13
5. Mielisairaanhuoltopirit, mielisairaalat ja huoltotoimistot .....	13
6. Hoitopäivät erityyppisissä sairaaloissa .....	16
7. Erityyppisiin sairaaloihin otetut potilaat .....	16
8. Sairaansijat erityyppisissä sairaaloissa .....	17
9. Keskimääräinen hoitoaika erityyppisissä sairaaloissa .....	17
10. Väestönmuutokset .....	18
11. Väestön ikäpyramidi vuoden 1956 lopussa .....	18
12. Lääkintöhenkilökunta vuosien 1955 ja 1956 lopussa .....	20
13. Lääkäreiden, hammaslääkäreiden ja apteekkihenkilökunnan koulutus .....	21
14. Sairaanhoitohenkilökunnan koulutus .....	21
15. Lääkärit ja hammaslääkärit 1 000 asukasta kohti, 1956 .....	22
16. Terveyssisaret ja kunnankättilöt 1 000 asukasta kohti, 1956 .....	22
17. Polio vuosina 1936—56 .....	23
18. Tuberkuloosikuolleisuus vuosina 1936—56. Standardoitu vuoden 1950 väestön ikärakenteeseen .....	23
19. Synnytykset vuosina 1939—56 .....	26
20. Neuvoloiden kirjoissa olevat lapset 1945—56 .....	26

## Taulukot

1. Lääkärit, hammaslääkärit ja apteekkien henkilökunta vuoden lopussa .....	31
2. Erikoislääkärit vuoden lopussa .....	32
3. Lääkärinnotimet ja toimessa olevat lääkärit vuoden lopussa .....	33
4. Sairaanhoitohenkilökunnan toimet sairaanhoito- ja synnytyslaitoksissa sekä toimessa oleva henkilökunta vuoden lopussa .....	34
5. Terveyssisaret, kiertävät sairaanhoitajat ja diakonissat sekä kättilöt .....	35
6. Lääkärien, hammaslääkärien ja apteekkihenkilökunnan koulutus .....	36
7. Sairaanhoitohenkilökunnan koulutus .....	36
8. Tartunta- ja eräiden muiden tautien tapaukset lääneittäin .....	37
9. Tartunta- ja eräiden muiden tautien tapaukset kuukausittain .....	39
10. Uudet sukupuolitautilien tapaukset .....	40
11. Rokotukset iän mukaan lääneittäin .....	41

## Innehåll

Text	Sida
Allmänt .....	9
Medicinalväsendets utgifter .....	14
Sjukhusväsendet fyller 200 år .....	14
Befolkningsrörelser och dödsorsaker .....	17
Medicinalpersonalen och dess utbildning .....	20
Smittosamma sjukdomar: barnförlamning .....	21
Tuberkulosvården .....	24
Mödravården .....	25
Rådgivningsverksamheten för barnavård .....	25
Skolhälsovården .....	25
Hälsosysterarbetet .....	27
Sjukhusväsendet .....	28
Sinnessjukvården .....	29
1956 års lagar och förordningar på medicinalväsendets område .....	29

## Figurer

1. Finlands medicinalväsende i schematisk framställning .....	11
2. Län jämte länsläkare, -hälsosystrar och -barnmorskor .....	12
3. Centralsjukhusdistrikt och centralsjukhus .....	12
4. Tuberkulosdistrikt, tuberkulosanatorier och tuberkulosbyråer .....	13
5. Sinnessjukvårdsdistrikt, sinnessjukhus och vårdbyråer .....	13
6. Vårdagar vid olika sjukhus .....	16
7. Intagna patienter vid olika sjukhus .....	16
8. Sjukplatser efter vårdform .....	17
9. Medelvärdtiden vid olika sjukhus .....	17
10. Befolkningsrörelser .....	18
11. Alderspyramid av befolkningen vid slutet av 1956 .....	18
12. Medicinalpersonalen vid slutet av 1955 och 1956 .....	20
13. Utbildning av läkare, tandläkare och apotekspersonal .....	21
14. Utbildning av sjukvårdspersonal .....	21
15. Läkare och tandläkare per 1 000 invånare, 1956 .....	22
16. Hälsosystrar och kommunala barnmorskor per 1 000 invånare, 1956 .....	22
17. Polio åren 1936—56 .....	23
18. Tuberkulosdödligheten 1936—56. Siffrorna standardiserade till 1950 års åldersstruktur .....	23
19. Förlossningar åren 1939—56 .....	26
20. Vid rådgivningsbyråer för barnavård inskrivna barn 1945—56 .....	26

## Tabeller

1. Läkare, tandläkare och apotekspersonal vid slutet av året .....	31
2. Specialläkare vid slutet av året .....	32
3. Läkarbefattningar och anställda läkare vid slutet av året .....	33
4. Befattningar för sjukvårdspersonal vid sjukvårds- och förlossningsanstalter samt anställd personal vid slutet av året .....	34
5. Hälsosystrar, ambuleraande sjuksköterskor och diakonissor samt barnmorskor .....	35
6. Utbildning av läkare, tandläkare och apotekspersonal .....	36
7. Utbildning av sjukvårdspersonal .....	36
8. Fall av smittosamma och vissa andra sjukdomar länsvis .....	37
9. Fall av smittosamma och vissa andra sjukdomar månadsvis .....	39
10. Nya fall av venerisk sjukdom .....	40
11. Vaccination efter ålder länsvis .....	41

	Sivu		Sida
12. Tuberkuloosihuoltopiirin toiminta .....	42	12. Tuberkulosdistriktens verksamhet .....	42
13. Hengityselinten tuberkuloosi .....	43	13. Respirationsorganens tuberkulos .....	43
14. Uudet keuhkotuberkuloositapaukset iän ja sukupuolen mukaan .....	44	14. Nya fall av lungtuberkulos efter ålder och kön ....	44
15. Tuberkuloosikeskusparantolat .....	45	15. Tuberkuloscentralsanatorier .....	45
16. Synnytykset ja syntyneet lapset .....	46	16. Förlösningar och födda barn .....	46
17. Vastaanotot äitiysneuvoloissa .....	47	17. Mottagningar i rådgivningsbyråer för moderskap ...	47
18. Raskauden kehitysaste ensimmäisen neuvolassa käynnin aikana .....	48	18. Havandeskapets utvecklingskede vid första besök i rådgivningsbyrå .....	48
19. Synnyttäjät neuvolassa käyntien luvun mukaan ...	48	19. Barnaföderskor efter antalet besök i rådgivningsbyrå	48
20. Asiakkaat äitiysneuvoloissa ja kättilöiden kotikäyneillä .....	49	20. Undersökta i rådgivningsbyråer för moderskap och vid hembesök av barnmorskor .....	49
21. Vastaanotot lastenneuvoloissa .....	50	21. Mottagningar i rådgivningsbyråer för barnavård ...	50
22. Lastenneuvoloiden kirjoihin otetut lapset .....	50	22. Vid rådgivningsbyråer för barnavård inskrivna barn	50
23. Asiakkaat lastenneuvoloissa, koulutarkastuksissa ja terveysisaren kotikäyneillä .....	51	23. Undersökta i rådgivningsbyråer för barnavård, vid skolundersökningar och vid hembesök utförda av hälsosyster .....	51
24. Koululääkärien suorittamat tarkastukset .....	52	24. Undersökningar utförda av skolläkare .....	52
25. Apteekit .....	53	25. Apotek .....	53
26. Apteekkien tarkastukset .....	53	26. Apoteksvisitationer .....	53
27. Sairaalat sairaalatyyppin ja omistajan mukaan vuoden lopussa .....	54	27. Sjukhus efter sjukhustyp och ägare vid slutet av året	54
28. Sairaansijat hoitoalan mukaan lääneittäin vuoden lopussa .....	55	28. Sjukplatser efter vårdform länsvis vid slutet av året ..	55
29. Sairaaloiden toiminta .....	56	29. Sjukhusens verksamhet .....	56
30. Sairaalat .....	56	30. Sjukhus .....	56
31. Perhehoito mielisairaloissa .....	64	31. Familjevård vid sinnessjukhus .....	64
32. Kriminaalipotilaat mielisairaloissa vuoden lopussa ..	64	32. Kriminalpatienter på sinnessjukhusen vid slutet av året	64
33. Mielisairaloihin otettujen potilaiden sairaudenmuoto	65	33. På sinnessjukhus intagna patienters sjukdomsform	65
34. Valtion sairaaloiden käyttötalousmenot .....	66	34. Driftkostnader för statens sjukhus .....	66
35. Valtion sairaaloiden käyttötalousmenot hoitopäivää kohden ja ruoanpitomenot ravintopäivää kohden ...	67	35. Driftkostnader för statens sjukhus per vård dag och kosthållningskostnader per kostdag .....	67
36. Tuberkuloosikeskusparantoloiden ja keskusmielisairaloiden käyttötalousmenot .....	68	36. Driftkostnader för tuberkuloscentralsanatorier och centralsinnessjukhus .....	68
37. Lääkintöhallituksen antamat mielentilalausunnnot ryhmiteltyinä tutkimuksen tuloksen mukaan .....	69	37. Av medicinalstyrelsen avgivna utlåtanden angående sinnesbeskaffenhet efter undersökningens resultat ...	69
38. Kastroidminen, sterilisointi ja raskauden keskeyttäminen .....	69	38. Kastrering, sterilisering och avbrytande av havandeskap .....	69
39. Suoritettut sterilisoinnit .....	70	39. Utförda steriliseringar .....	70
40. Suoritettut lainmukaiset raskauden keskeyttämiset ..	71	40. Utförda legala aborter .....	71
41. Oikeuslääkeopilliset ruumiinavaukset ja -tarkastukset	72	41. Rättsmedicinska obduktioner och likbesiktningar ...	72

## Contents

	Page		Page
<i>Text</i>			
<i>General</i> .....	9	<i>Maternal health</i> .....	25
<i>State expenditure in medical care</i> .....	14	<i>Child health</i> .....	25
<i>200 years of Finnish hospitals</i> .....	14	<i>School health</i> .....	25
<i>Vital statistics and causes of death</i> .....	17	<i>P. H. nursing</i> .....	27
<i>Medical personnel, and training</i> .....	20	<i>Hospital services</i> .....	28
<i>Communicable diseases: polio</i> .....	21	<i>Mental care</i> .....	29
<i>Tuberculosis care</i> .....	24	<i>Laws and statutes concerning medical services, in 1956</i> ..	29
<i>Figures</i>			
1. <i>Organization chart of the medical administration in Finland</i> .....	11	11. <i>Age structure of population at the end of 1956</i> .....	18
2. <i>Provinces, provincial medical officers, P. H. nurses and midwives</i> .....	12	12. <i>Medical personnel at the end of 1955 and 1956</i> ....	20
3. <i>Central hospital districts and central hospitals</i> .....	12	13. <i>Training of physicians, dentists and pharmaceutical personnel</i> .....	21
4. <i>Tuberculosis districts, tuberculosis sanatoria and tuberculosis dispensaries</i> .....	13	14. <i>Training of nursing and auxiliary personnel</i> .....	21
5. <i>Psychiatric districts, mental hospitals and dispensaries</i>	13	15. <i>Physicians and dentists per 1 000 population, 1956</i> ..	22
6. <i>Hospital days, by type of care</i> .....	16	16. <i>P. H. nurses and communal midwives per 1 000 population, 1956</i> .....	22
7. <i>Admission, by type of care</i> .....	16	17. <i>Polio in 1936—56</i> .....	23
8. <i>Hospital beds, by type of care</i> .....	17	18. <i>Tuberculosis mortality in 1936—56. Standardized mortality, base population 1950</i> .....	23
9. <i>Average stay in hospital, by type of care</i> .....	17	19. <i>Deliveries in 1939—56</i> .....	26
10. <i>Vital statistics</i> .....	18	20. <i>Children registered at child welfare centres, 1955—56</i>	26

	<i>Page</i>		<i>Page</i>
<i>Tables</i>			
1. Physicians, dentists and pharmaceutical personnel at the end of the year .....	31	22. Children registered at child welfare centres .....	50
2. Specialists at the end of the year .....	32	23. Contacts at child welfare centres, school examinations, and at homes by public health nurse .....	51
3. Posts for physicians and appointed physicians at the end of the year .....	33	24. Inspections by school physicians at primary schools ..	52
4. Posts for nursing personnel at hospitals and maternity homes, and appointed personnel at the end of the year .....	34	25. Pharmacies .....	53
5. Public health nurses, district nurses, deaconesses, and midwives .....	35	26. Inspections of pharmacies .....	53
6. Training of physicians, dentists, and pharmaceutical personnel .....	36	27. Hospitals by type and ownership at the end of the year .....	54
7. Training of nursing and auxiliary personnel .....	36	28. Hospital beds by type of care, by province, at the end of the year .....	55
8. Cases of infectious and certain other diseases by province .....	37	29. Hospital services .....	56
9. Cases of infectious and certain other diseases by month .....	39	30. Hospitals .....	56
10. New cases of venereal diseases .....	40	31. Family boarding care at mental hospitals .....	64
11. Vaccinations by age and province .....	41	32. Criminal patients at mental hospitals at the end of the year .....	64
12. Tuberculosis districts and their services .....	42	33. Type of disease of patients admitted to mental hospitals .....	65
13. Tuberculosis of the respiratory system .....	43	34. Operations costs of State hospitals .....	66
14. New cases of tuberculosis of the lungs by age and sex .....	44	35. Operations costs of State hospitals per hospital day and daily costs of provisions per person fed .....	67
15. Central tuberculosis sanatoria .....	45	36. Operations costs of central tuberculosis sanatoria and central mental hospitals .....	68
16. Deliveries and births .....	46	37. Reports by State Medical Board concerning mental condition of patients examined, according to result of examination .....	69
17. Consultations at maternity welfare centres .....	47	38. Castration, sterilization and interruption of pregnancy .....	69
18. Stage of pregnancy at first visit to maternity welfare centre .....	48	39. Sterilizations induced .....	70
19. Mothers by number of visits to maternity welfare centre .....	48	40. Abortions induced for medical or legal indications ...	71
20. Contacts at maternity welfare centres, and at homes by midwives .....	49	41. Medico-legal autopsies and inspections after death ...	72
21. Consultations at child welfare centres .....	50		



## Yleistä

Vuosi 1956 on lääkintähuollon kehityksen kannalta tärkeä ennenkaikkea siksi, että silloin lyötiin lopullisesti kiinni ne suuntaviivat, joita maan sairaalalaitosta kehitettäessä on noudatettava. Sairaalalaki (annettu 20. 1. 1956) ja laki Yliopistollisista keskussairaaloista (annettu 15. 6. 1956) ovat siinä suhteessa erittäin merkittäviä. Edellinen saattaa maan kaikki sairaalat yksityissairaaloita lukuunottamatta yhtenäisen ja entistä tehokkaamman valvonnan alle ja jälkimmäinen laki parantaa erittäin suuressa määrin sairaanhoitohenkilökunnan tähän asti puutteellisia koulutusmahdollisuuksia. Huomattavaa parannusta tietää myös laki Kansakoulujen hammaslääkärinotoimesta, jolla kunnat veloitetaan huolehtimaan myös kansakoululaisten hampaiden hoidosta. Se on tavallaan ensimmäinen askel meidän maassamme hampaiden hoidon järjestämiseksi entistä tehokkaammalla tavalla.

Lääkintähuollon järjestelyä ja kehittämistä on suuressi haitannut käytettävissä olevan sairaanhoitohenkilöstön riittämättömyys. Sen vuoksi on ollut jatkettava ponnistuksia välttämättömän lisähenkilökunnan kouluttamiseksi. Uusia sairaanhoitajakouluja on perustettu ja niinkuin kertomuksesta yksityiskohtaisemmin näkyy on huomattavaa parannusta saatu aikaan erityisesti sairaanhoitajien, mielisairanhoitajien, kättilöiden ja apuhoitajien suhteen. Vaikein on tilanne kuitenkin jatkuvasti lääkärin ja hammaslääkärin kohdalla. Vuonna 1955 lisättiin tosin sekä Helsingin että Turun yliopistojen lääketieteellisiin tiedekuntiin vuosittain otettavien opiskelijoiden lukumäärää 150:sta 180:aan. Tämän toimenpiteen vaikutus alkaa kuitenkin tuntua vasta useiden vuosien kuluttua. Ilmeistä on myös, että mainittu opiskelijoiden lukumäärän lisäys ei vielä ratkaise lääkäripulakysymystä, vaan vaaditaan siinä suhteessa samoin kuin hammaslääkäripulankin poistamiseksi radikaalisempia toimenpiteitä.

Tuberkuloosin samoin kuin muidenkin tartuntatautiin suhteen on ilahduttava kehityksen suunta jatkunut, joskaan uusien tuberkuloosipotilaiden määrä ei ole meillä vähentynyt yhtä nopeassa tahdissa kuin monissa maissa. Lapsihalvausta esiintyi tavallista runsaammin eikä poliorokotukseen päässyt kertomusvuoden aikana vielä sellaiseen vauhtiin, että sillä olisi voinut olla estävä vaikutus taudin leviämislle.

Psykiatrien puute on ollut pääasiallisena esteenä mielisairaaloiden toiminnan tehostamispyrkimyksissä sekä huoltopiirien toiminnan käyntiin saattamisessa riittävässä laajuudessa. Kertomusvuoden aikana hyvään vauhtiin päässyt B-sairaaloiden rakentaminen tuonee huomattavaa helpotusta mielisairaiden hoitomahdollisuuksiin. Näyttää aiheelliselta olettaa, että tätä tietä saatava apu tulee lähitulevaisuudessa olemaan ratkaisevaa laatua.

## Allmänt

Året 1956 var betydelsefullt för medicinalvårdens utveckling framförallt därför att under sagda år slutgiltigt fastslogos de riktlinjer efter vilka landets sjukhusväsende kommer att utvecklas. Synnerligen betydelsefulla i detta avseende äro lagen om Sjukhus (given 20. 1. 1956) och lagen om Universitetscentralsjukhus (given 15. 6. 1956). Den förra underställer alla landets sjukhus med undantag av privatsjukhusen en enhetlig kontroll, effektivare än förr, och den senare lagen förbättrar i synnerligen hög grad sjukvårdspersonalens hittills bristfälliga utbildningsmöjligheter. Ett stort framsteg innebär lagen om Tandläkarväsendet vid folkskolorna, som förpliktar kommunerna att också draga försorg om folkskolbarnens tandvård. Det är på sätt och vis det första steget i vårt land för organiserandet av tandvården på ett effektivare sätt än förr.

Organiserandet och utvecklandet av medicinalvården har i hög grad försvärats av bristen på till buds stående sjukvårdspersonal. Därför har man måst fortsätta ansträngningarna för utbildandet av nödigt tillskott till personalen. Nya sjuksköterskeskolor ha grundats och såsom av redogörelsen närmare framgår har en betydande förbättring fåtts till stånd speciellt beträffande sjuksköterskor, sinnessjukvårdare, barnmorskor och hjälpsköterskor. Svårast är situationen dock fortfarande beträffande läkare och tandläkare. År 1955 ökades visserligen de vid de medicinska fakulteterna i universitetet både i Helsingfors och Åbo årligen intagna studerandenas antal från 150 till 180. Verkningarna av denna åtgärd begynna dock att märkas först efter flere års förlopp. Det är även uppenbart att nämnda ökning av studerandenas antal ännu ej löser läkarbristens problem, utan att det härför liksom även för avskaffandet av tandläkarbristen erfordras radikalare åtgärder.

Beträffande tuberkulosen liksom även övriga smittosamma sjukdomar har man fortsättningsvis kunnat skönja en glädjande utveckling till det bättre, även om antalet nya tuberkulospatienter hos oss ännu ej nedgått i lika snabb takt som i många andra länder. Barnförlamning förekommer i större utsträckning än förr och vaccineringsen mot polio hade under ifrågasvarande år ännu ej fått sådan fart, att den skulle ha kunnat förhindra sjukdomens spridning.

Psykiaterbristen har varit det huvudsakliga hindret vid strävandena att effektivisera sinnessjukhusens verksamhet och få vårddistriktens arbete i gång i tillräcklig utsträckning. Uppförandet av B-sjukhusen, som under berättelseåret med god fart fåtts i gång, torde komma att i betydande grad öka möjligheterna för sinnessjukvård. Det förefaller antagligt att den härigenom erhållna hjälpen i närmaste framtid kommer att vara av avgörande slag.

Kuvio 1. Suomen lääkintölaitoksen organisaatio.  
 Fig. 1. Finlands medicinalväsende i schematisk framställning.  
 Fig. 1. Organization chart of the medical administration in Finland.

- Osastot ja toimialat — Avdelningar och funktioner — *Departments and functions*
- 1 Yleinen lääkintöosasto — Allmän medicinsk avdelning — *General medical department*  
 Lääkintöalan henkilökunta — Medicinalpersonal — *Medical personnel*  
 Oikeuslääkeopilliset tehtävät — Rättsmedicin — *Legal medicine*
  - 2 Kansanterveysosasto — Folkhälsoavdelning — *Department of public health*  
 Lasten ja äitien terveydenhuolto — Barna- och moderskapsvård — *Child and maternity welfare*  
 Kouluterveydenhuolto — Hälsovård vid skolor — *School health*  
 Hammashuolto — Tandvård — *Dental care*  
 Tuberkuloosiparantolat — Tuberkulossanatorier — *Tuberculosis sanatoria*  
 Tuberkuloosihuolto — Tuberkulosvård — *Tuberculosis prevention and control*  
 Avoterveydenhuolto — Öppen vård — *Open care medical*  
 Sairaanhoidohenkilökunnan koulutus — Utbildning av sjukvårdspersonal — *Training of the nursing personnel*
  - 3 Mielisairaanhoito-osasto — Sinnessjukvårdsavdelning — *Psychiatric department*  
 Mielisairaalat — Sinnessjukhus — *Mental hospitals*  
 Mielisairaanhuolto — Psykiatrisk vård — *Mental hygiene*
  - 4 Apteekkosasto — Apoteksavdelning — *Departments of pharmacy*  
 Apteekit — Apotek — *Pharmacies*  
 Lääketehtaat — Apoteksvarufabriker — *Manufactures of pharmaceutical products*
  - 5 Terveydenhoito-osasto — Hälsovårdsavdelning — *Department of health care*  
 Tartuntataudit — Infektionssjukdomar — *Infective diseases control*  
 Serobakteriologiset laboratoriot — Serobakteriologiska laboratorier — *Serobacteriological laboratories*  
 Ympäristöhygienia — Miljöhygien — *Environmental hygiene*  
 Ravintoaineiden hygienia — Livsmedelshygien — *Food control*
  - 6 Sairaalaosasto — Sjukhusavdelning — *Hospital department*  
 Yleissairaalat — Lasarettssjukhus — *General hospitals*
  - 7 Hallinnollinen osasto — Administrativ avdelning — *Department of administration*  
 Yleinen hallinto — Allmän förvaltning — *General administration*  
 Lakiasiat — Juridiska saker — *Legal matters*
  - 8 Tilasto- ja tarkastusosasto — Avdelning för statistik och inspektion — *Statistics and inspections department*  
 Terveystilasto — Hälsostatistik — *Vital and health statistics*
  - 9 Talousosasto — Ekonomiaavdelning — *Department of economy*  
 Kirjanpito — Bokföring — *Accounting*  
 Raha-asiat — Finansier — *Finances*

## LÄÄKINTÖHALLITUS - MEDICINALSTYRELSEN - STATE MEDICAL BOARD

PÄÄJOHTAJA  
GENERALDIREKTÖR  
DIRECTOR-GENERAL

YLIJOHTAJA  
ÖVERDIREKTÖR  
DEPUTY DIRECTOR-GENERAL

1

2

3

4

5

6

7

8

9

LÄÄNINLÄÄKÄRIT  
LÄNSLÄKARE  
PROVINCIAL MEDICAL OFFICERS

LÄÄNINTERVEYSSISARET  
LÄNSHÄLSOSYSTRAR  
PROVINCIAL P.H. NURSES

LÄÄNINKÄTILÖT  
LÄNSBARNMORSKOR  
PROVINCIAL MIDWIVES

MIELISAIRAALAT  
SINNESSJUKHUS  
MENTAL HOSPITALS

TUBERKULOOSIPARANTOLAT  
TUBERKULOSSANATORIER  
TUBERCULOSIS SANATORIA

LÄÄK.H:N LABORATORIO  
MED.STYR. LABORATORIUM  
STATE MEDICAL BOARD  
LABORATORY

SAIRAANHOITAJA- YM. KOULUT  
SJUKSJÖTERSKE- O.A. SKOLOR  
NURSES' AND OTHER TRAINING  
INSTITUTES

YLEISSAIRAALAT  
LASARETTSJUKHUS  
GENERAL HOSPITALS

TERVEYDENHOITOLAUTAKUNNAT  
HÄLSOVÅRDSNÄMNDER  
COMMUNAL P.H. BOARDS

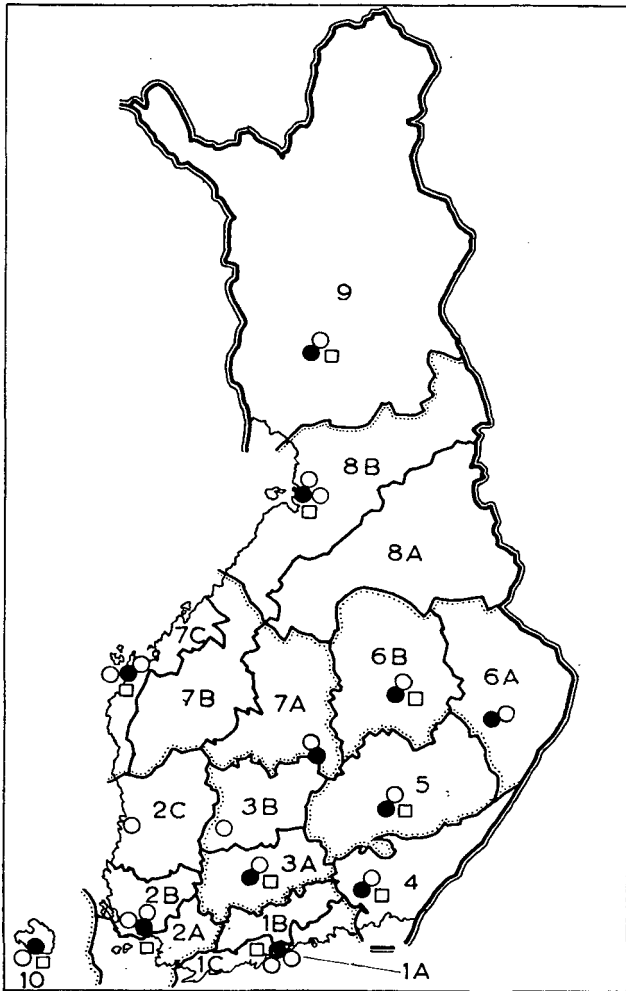
KAUPUNGIN- JA KUNNANLÄÄKÄRIT  
STADS- OCH KOMMUNALLÄKARE  
MUNICIPAL AND COMMUNAL  
PHYSICIANS

KUNNALLISET TERVEYSSISARET  
KOMMUNALA HÄLSOSYSTRAR  
COMMUNAL P.H. NURSES

KUNNANKÄTILÖT  
KOMMUNALA BARNMORSKOR  
COMMUNAL MIDWIVES

KUNTIEN YM. SAIRAALAT  
KOMMUNALA O. ANDRA SJUKHUS  
COMMUNAL AND OTHER HOSPITALS

APTEEKIT  
APOTEK  
PHARMACIES

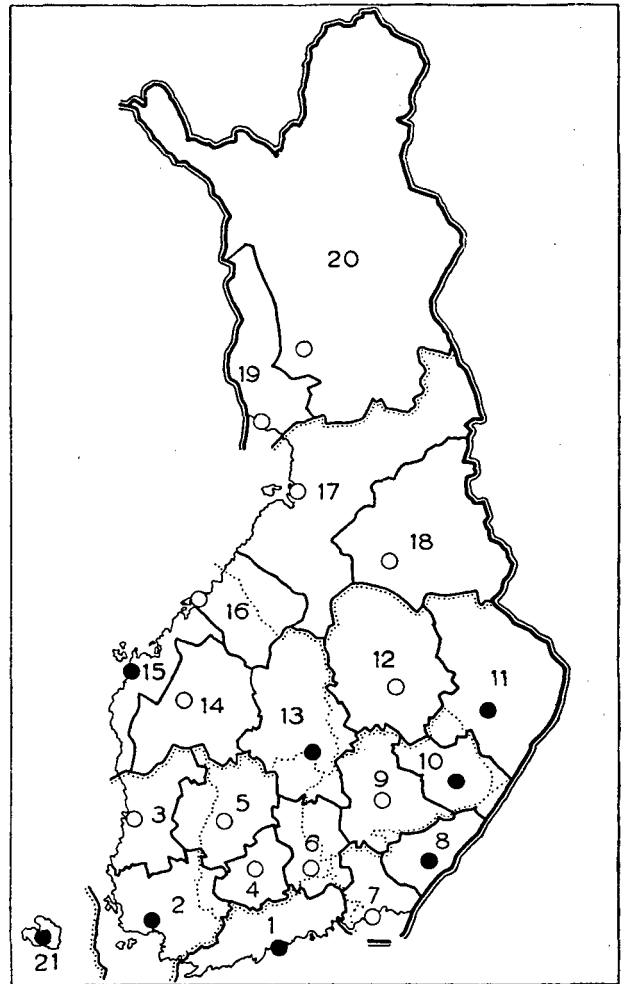


Kuvio 2. Läänit sekä lääninlääkärit, -terveysisaret ja -kättilöt.  
Fig. 2. Län jämte länsläkare, -hälsosystrar och -barnmorskor.  
Fig. 2. Provinces, provincial medical officers, P. H. nurses and midwives.

..... Lääni ja kättilöpiiri — Län och barnmorskedistrikt —  
Province and midwife district  
——— Terveysisariipiiri — Hälsosysterdistrikt — P. H. nurse district  
● Lääninlääkäri — Länsläkare — Provincial medical officer  
○ Lääninterveysisari — Länshälsosyster — Provincial  
P. H. nurse  
□ Lääninkättilö — Länsbarnmorska — Provincial midwife

Lääni ja piiri — Län och distrikt — Province and district

- 1 Uudenmaan — Nylands  
A Helsinki — Helsingfors  
B Suomenkielinen — Finsk  
C Ruotsinkielinen — Svensk
- 2 Turun ja Porin — Åbo och Björneborgs  
A Itäinen — Östra  
B Läntinen — Västra  
C Satakunnan — Satakunda
- 3 Hämeen — Tavastehus  
A Eteläinen — Södra  
B Pohjoinen — Norra
- 4 Kymen — Kymmene
- 5 Mikkelin — S:t Michels
- 6 Kuopion — Kuopio  
A Pohjois-Karjalan — Norra Karelen  
B Kuopion — Kuopio
- 7 Vaasan — Vasa  
A Keski-Suomen — Mellersta Finland  
B Etelä- ja Keski-Pohjanmaan — Österbottens södra och mellersta  
C Rannikopiiri — Kustdistrikt
- 8 Oulun — Uleåborgs  
A Kainuun — Kainuu  
B Oulun — Uleåborgs
- 9 Lapin — Lapplands
- 10 Ahvenanmaa — Åland

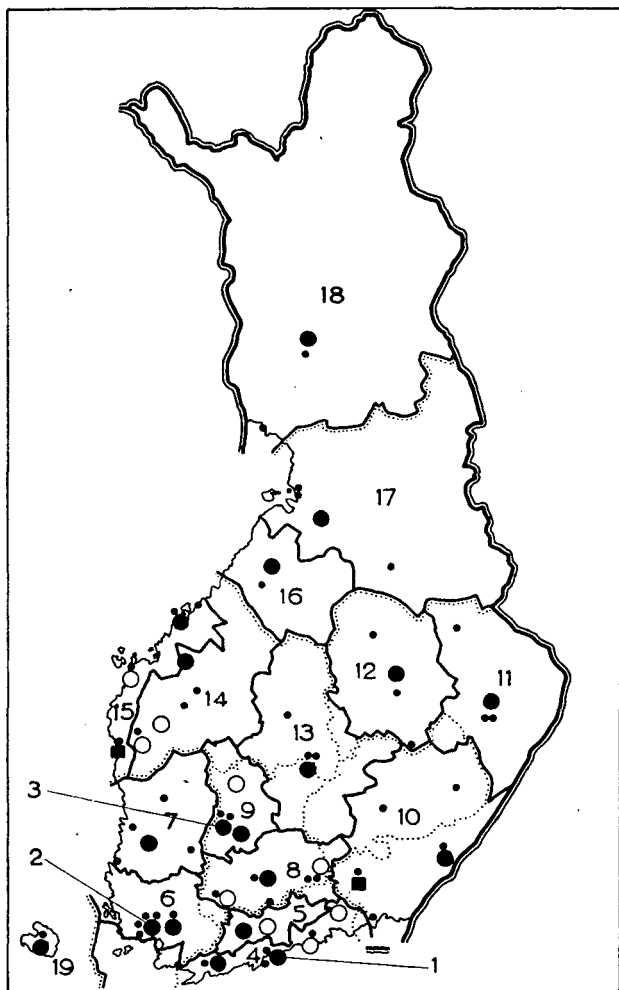


Kuvio 3. Keskussairaalaapiirit ja keskussairaalat.  
Fig. 3. Centralsjukhusdistrikt och centralsjukhus.  
Fig. 3. Central hospital districts and central hospitals.

..... Lääni — Län — Province  
——— Keskussairaalaapiiri — Centralsjukhus — Central hospital  
district  
● Valmis keskussairaala — Färdigt centralsjukhus — Comp-  
leted central hospital  
○ Suunniteltu keskussairaala — Planerat centralsjukhus —  
Planned central hospital

Piiri — Distrikt — District

- 1 Helsingin yliopistollinen — Helsingfors Universitets
- 2 Turun yliopistollinen — Åbo Universitets
- 3 Satakunnan — Satakunda
- 4 Hämeenlinnan — Tavastehus
- 5 Tampereen — Tammerfors
- 6 Lahden — Lahtis
- 7 Kotkan — Kotka
- 8 Etelä-Saimaan — Södra Saimens
- 9 Mikkelin — S:t Michels
- 10 Savonlinnan — Nyslotts
- 11 Pohjois-Karjalan — Norra Karelen
- 12 Kuopion — Kuopio
- 13 Keski-Suomen — Mellersta Finland
- 14 Seinäjoen — Seinäjoki
- 15 Vaasan — Vasa
- 16 Keski-Pohjanmaan — Mellersta Österbottens
- 17 Oulun — Uleåborgs
- 18 Kainuun — Kainuu
- 19 Kemin — Kemi
- 20 Lapin — Lapplands
- 21 Ahvenanmaan — Ålands



Kuvio 4. Tuberkuloosipiirit, tuberkuloosiparantolat ja tuberkuloosihuoltotoimistot.

Fig. 4. Tuberkulosdistrikt, tuberkulos-sanatorier och tuberkulosbyråer.

Fig. 4. Tuberculosis districts, tuberculosis sanatoria and tuberculosis dispensaries.

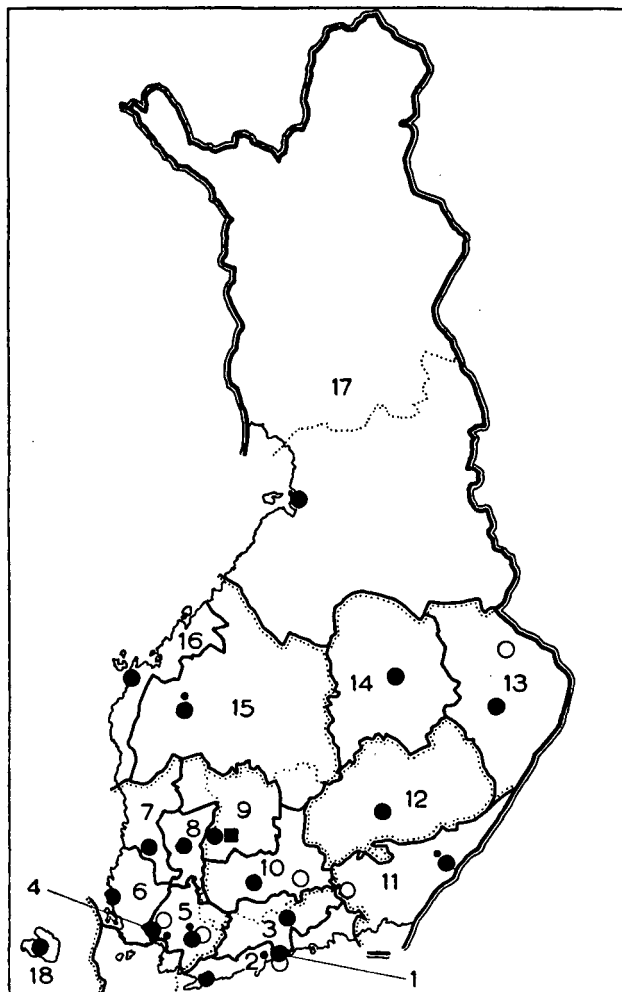
..... Lääni — Län — Province

—— Tuberkuloosipiiri — Tuberkulosdistrikt — Tuberculosis district

- Keskustuberkuloosiparantola — Tuberkuloscentral-sanatorium — Central tuberculosis sanatorium
- Keskustuberkuloosiparantolan osasto — Avdelning av tuberkuloscentral-sanatorium — Ward of central tuberculosis sanatorium
- Muu tuberkuloosiparantola — Annat tuberkulos-sanatorium — Other tuberculosis sanatorium
- Huoltotoimisto — Tuberkulosbyrå — Dispensary

Piiri — Distrikt — District

- 1 Helsingin kaupungin — Helsingfors stads
- 2 Turun kaupungin — Åbo stads
- 3 Tampereen kaupungin — Tammerfors stads
- 4 Raaseporin — Raseborgs
- 5 Uudenmaan — Nylands
- 6 Varsinais-Suomen — Egentliga Finlands
- 7 Satakunnan — Satakunda
- 8 Kanta-Hämeen — Stam-Tavastlands
- 9 Keski-Hämeen — Mellersta Tavastlands
- 10 Kymen-Mikkelin — Kymmene-St Michels
- 11 Pohjois-Karjalan — Norra Karelen
- 12 Pohjois-Savon — Norra Savolax
- 13 Keski-Suomen — Mellersta Finlands
- 14 Etelä-Pohjanmaan — Södra Österbottens
- 15 Vaasan — Vasa
- 16 Keski-Pohjanmaan — Mellersta Österbottens
- 17 Pohjois-Pohjanmaan ja Lapin — Norra Österbottens
- 18 Lapin — Lapplands
- 19 Ahvenanmaan — Ålands



Kuvio 5. Mielisairaanhuoltopiirit, mielisairaalat ja huoltotoimistot.

Fig. 5. Sinnessjuktärdistsdiikt, sinnessjukhus och vädbyräer.

Fig. 5. Psychiatric districts, mental hospitals and dispensaries.

..... Lääni — Län — Province

—— Piiri — Distrikt — District

- Keskusmielisairaala — Centralsinnessjukhus — Central mental hospital
- A-mielisairaala — A-sinnessjukhus — Class A mental hospital
- B-mielisairaala — B-sinnessjukhus — Class B mental hospital
- Huoltotoimisto — Vädbyrå — Dispensary

Piiri — Distrikt — District

- 1 Helsingin kaupungin — Helsingfors stads
- 2 Etelä-Suomen — Södra Finlands
- 3 Uudenmaan — Nylands
- 4 Turun kaupungin — Åbo stads
- 5 Varsinais-Suomen — Egentliga Finlands
- 6 Vakka-Suomen
- 7 Länsi-Satakunnan — Västra Satakunda
- 8 Itä-Satakunnan — Östra Satakunda
- 9 Pohjois-Hämeen — Norra Tavastlands
- 10 Etelä-Hämeen — Södra Tavastlands
- 11 Kaakkois-Suomen — Sydöstra Finlands
- 12 Etelä-Savon — Södra Savolax
- 13 Pohjois-Karjalan — Norra Karelen
- 14 Pohjois-Savon — Norra Savolax
- 15 Etelä-Pohjanmaan ja Keski-Suomen — Södra Österbottens och Mellersta Finlands
- 16 Ruotsalaisen Pohjanmaan — Svenska Österbottens
- 17 Pohjois-Pohjanmaan ja Lapin — Norra Österbottens och Lapplands
- 18 Ahvenanmaan — Ålands

Yleiskuvan antamiseksi Suomen lääkintölaitoksen organisaatiosta ja alueellisesta järjestelystä esitetään kuviot 1—5. Kuviot 1—5 pyrki havainnollistamaan organisaation pääpiirteitä. Kuviot 2—5 valaisevat lääkintöhallinnon piirijakoa, alueellisten toimihenkilöiden sijoituspaikkoja sekä tärkeimpien sairaaloiden ja parantoloiden sijaintia.

## Lääkintölaitoksen menot

Lääkintölaitoksen kokonaismenot vuonna 1956 ja kaantuivat seuraavasti (luvat miljoonia markkoja):

<i>State expenditure in medical administration, mill. Fmk:</i>	
Hallintomenot — Förvaltningsutgifter — <i>General administration</i> .....	109
Valtion sairaalatoiminta — Statens sjukhusverksamhet — <i>State hospitals</i> .....	4 635
Tarttuvien tautien torjunta ja hoito — Bekämpande och vård av smittosamma sjukdomar — <i>Prevention and control of communicable diseases</i> .....	110
Sairaanhoitohenkilöstön koulutus — Utbildning av sjukvårdspersonal — <i>Training of nursing personnel</i> .....	554
Valtionavut kunnalliseen terveydenhoitoon ja avosairaanhoitoon — Statsbidrag åt den kommunala hälsovården och den öppna sjukvården — <i>State subsidies for communal health services and open care</i> .....	1 056
Valtionavut kunnalliseen ja yksityiseen sairaalatoimintaan — Statsbidrag åt den kommunala och privata sjukhusverksamheten — <i>State subsidies for communal and private hospitals</i> .....	3 578
Muut lääkintölaitoksen menot — Medicinalväsendets övriga utgifter — <i>Other expenditure</i> .....	19
Toimintamenot yhteensä — Verksamhetens sammanlagda utgifter — <i>Activities, total</i> .....	10 061
Perushankinnat ja rakennusmenot — Grundanskaffningar och byggnadskostnader — <i>Investments</i> .....	939
Lääkintölaitoksen kokonaismenot — Medicinalväsendets totalutgifter — <i>Total</i> .....	11 000

Tärkeimpinä erinä voidaan mainita valtion oman sairaalatoiminnan kohdalla Helsingin yleinen sairaala sekä läänin- ja yleiset sairaalat, kumpikin noin 1 500 milj.mk, sekä keskussairaalat, joiden osuus oli 1 098 milj.mk. Koulutusmenoista pääosa, 430 milj.mk, käytettiin sairaanhoitajaopetukseen. Lakisääteisten valtionapujen ryhmässä käytettiin kaupungin-, kauppalan- ja kunnanlääkäreiden, koululääkäreiden, kunnallisten terveysisarten ja kunnankätilöiden palkkauksiin 992 milj. mk, sairaalatoiminnan kohdalla mielisairauksien, kaatumataudin, tuberkuloosin ja reumatautien hoitoon ja vastustamiseen 3 106 milj.mk. Perushankinta- ja rakennusmenoista pääosa, 607 milj.mk käytettiin uusiin keskussairaloihin, kun taas valtion omien sairaaloiden osuus oli 261 milj.mk.

## Sairaalalaitos 200 vuotta

Joulukuun 17 päivänä 1956 tuli kuluneeksi 200 vuotta Suomen sairaalalaitoksen toiminnan aloittamisesta. Ruotsi-Suomen valtiopäivillä olevat Suomen edustajat olivat ehdottaneet, että ne varat, joita Suomesta kerättiin yhteisen Tukholmassa olevan ruotsalais-suomalaisen sairaalan ylläpitämiseksi, käytettäisiinkin sairaalan rakentamiseen omaan maahan. Aloitteeseen suhtauduttiin suopeasti, ja kuningas Adolf Fredrik allekirjoitti joulukuun 17 päivänä 1756 asetuksen, jolla päätettiin sairaalan perustamisesta Turkuun ja Helsinkiin. En-

För att giva en helhetsbild av medicinalväsendets i Finland organisation och territoriella fördelning presenteras figurerna 1—5. Figur 1 försöker åskådliggöra organisationen i huvuddrag. Figurerna 2—5 åskådliggöra medicinalförvaltningens distriktsindelning, de lokala funktionärernas samt de viktigaste sjukhusens och sanatoriernas placering.

## Medicinalväsendets utgifter

Medicinalväsendets totalutgifter fördelade sig år 1956 på följande sätt (talen i miljoner mark):

Bland de viktigaste utgiftsposterna må nämnas i fråga om statens egen sjukhusverksamhet, Allmänna sjukhuset i Helsingfors samt läns- och allmänna sjukhusen, vardera ungefär 1 500 milj.mk, samt centralsjukhusen, vilkas andel var 1 098 milj.mk. Huvuddelen av utgifterna för utbildning, 430 milj.mk, förorsakades av sjuksköterskeutbildningen. Uti gruppen lagbestämda statsbidrag användes för avlönande av stads-, köpings- och kommunalläkare, skolläkare, kommunala hälso-systrar och kommunala barnmorskor 992 milj.mk, beträffande sjukhusverksamheten för vården och bekämpandet av sinnessjukdomar, fallandesot, tuberkulos och reumasjukdomar 3 106 milj.mk. Grundanskaffnings- och byggnadskostnadernas huvuddel, 607 milj. mk, användes för uppförande av nya centralsjukhus medan åter statens egna sjukhus andel i utgifterna var 261 milj.mk.

## Sjukhusväsendet fyller 200 år

Den 17 december 1956 hade 200 år förlidit sedan Finlands sjukhusväsende begynt sin verksamhet. Finlands deputerade i Sverige-Finlands riksdag hade föreslagit, att de medel som i Finland insamlades för underhållet av ett gemensamt svenskt-finskt sjukhus i Stockholm skulle användas till att uppföra ett sjukhus i det egna landet. Initiativet mottogs gynnsamt, och kung Adolf Fredrik undertecknade den 17 december 1756 en förordning, vari det beslöts att grunda sjukhus i Åbo och Helsingfors. Till först uppfördes sjukhuset

simmäisenä valmistui sairaala Turkuun. Se avattiin kolme vuotta myöhemmin ja käsitti kuusi sairaansijaa.

Maassamme oli ennen tuota ajankohtaa ollut eräänlaisia sairaaloihin verrattavia laitoksia, nimittäin hospitaaleja lähinnä kuppautaisia, pitaalisia ja muita tartuntavaaran vuoksi tai muusta syystä yhteiskunnan piiristä eristettäviä potilaita varten, sekä ns. Pyhän hengen huoneita, jotka oli tarkoitettu turvapaikoiksi mm. parantumattomia sairaita varten. Näissä laitoksissa ei kuitenkaan annettu sairaanhoitoa sanan nyky-aikaisessa merkityksessä, lääkärinhoidosta puhumattaakaan, vaan avunantajat niissä olivat maallikoita. Siten Turun sairaala on historiamme ensimmäinen varsinainen sairaanhoitolaite.

Tästä vaatimattomasta alusta lähti sairaalalaitos kehittymään. Vielä 1700-luvun kuluessa saatiin perustetuiksi lääninsairaalat Vaasaan (1766), Helsinkiin (1777), Ouluun (1792), Kuopioon (1794) ja Heinolaan (1795). Näistä Helsingin sairaala siirrettiin sittemmin Hämeenlinnaan ja Heinolan sairaala Mikkeliin. Lääninsairaalat olivat varsin pieniä, 2—12-paikkaisia, eikä niissä vuosisadan vaihteessa yhteensäkään ollut kuin 60 sairaansijaa, ts. yksi sairaansija kutakin 15 000 asukasta kohti.

Suomen sodan jälkeen perustettiin vuonna 1811 lääkintöhallituksen edeltäjä, *Collegium Medicum*, Turkuun, joka silloin oli maan pääkaupunki. Turkuun perustettiin myös vuonna 1826 opetussairaalaiksi tarkoitettu *Institutum Clinicum*, joka kuitenkin tuhoutui seuraavana vuonna kaupungin palossa. *Institutum Clinicum* perustettiin välittömästi uudelleen Helsinkiin, missä se vuonna 1833 avattiin ns. Vanhan klinikan suojissa Unioninkadun ja Liisankadun kulmassa. Aluksi ei tässä klinikassa ollut kuin kirurginen ja sisätautien osasto, mutta vähitellen osastojen lukumäärää lisättiin, kun sairaalan tuli toimia paitsi opetuslaitoksena, myös Uudenmaan lääninsairaalana ja valtakunnallisena sairaalana vaikeita tapauksia varten. Vuonna 1861 oli klinikan paikkaluku jo 350.

Näihin aikoihin alkoi sairaalaverkoston laajentaminen ns. yleisten sairaalain perustamisella. Ne olivat lääninsairaalain kaltaisia, mutta yleensä pienempiä, ja sijaitsivat pienissä kaupungeissa ja sopiviksi katsotuissa keskupaikoissa. Näitä sairaaloita perustettiin ensin Marianhaminaan (1841), Sortavalaaan (1842), Tampereelle (1847), Jyväskylään (1859), Joensuuhun (1863), Kajaniin (1872), Poriin (1891) ja Savonlinnaan (1894). Rinnakkain tämän kehityksen kanssa perustettiin myös yksityisestä aloitteesta sairaaloita mm. Kokkolaan (1856, Libeckin sairaala), Raaheen (1873, Gellmanin sairaala) ja Helsinkiin (1887, sittemmin Marian sairaala). Ensimmäinen maalaiskunnan sairaala perustettiin 1881 Ruovedelle. Kunnansairaaloitten perustaminen tuli helpommaksi, kun valtio vuodesta 1883 alkoi myöntää niille valtionapua sairaansijojen lukumäärän perusteella. Niiden rinnalle on viime aikoina rakennettu myös kuntayhtymien sairaaloita.

Viime vuosisadan taitteeseen saakka sairaalatoiminta oli käytännöllisesti katsoen yksinomaan valtiovalan toimenpiteiden varassa, joskin kunnallista aloitetoimintaa tässä suhteessa jo oli esiintynyt. Vuosisadan lopulla avattiin nimittäin ensimmäiset kunnansairaalat. Mielisairaiden ja tuberkuloottisten hoito rakentui kuitenkin jo tämän vuosisadan alussa pääasiallisesti kunnallisen

i Åbo. Det öppnades tre år senare och hade sex sjukplatser.

I vårt land hade före denna tidpunkt funnits ett slags sjukhus liknande anstalter, nämligen hospital avsedda i främsta rummet för syfilitiker, spetälska och andra patienter, som måste isoleras från samhällsgemenskapen för smittofarans skull eller av annan orsak, samt s.k. Helgeandshus, vilka voro avsedda att härbärgera bl.a. obotligt sjuka. I dessa anstalter gavs dock ej sjukvård i ordets nuvarande betydelse, för att ej ens tala om läkarvård, utan gavs i dem hjälp endast av amatörer. På så sätt blev sjukhuset i Åbo den första egentliga sjukvårdsanstalten i vår historia.

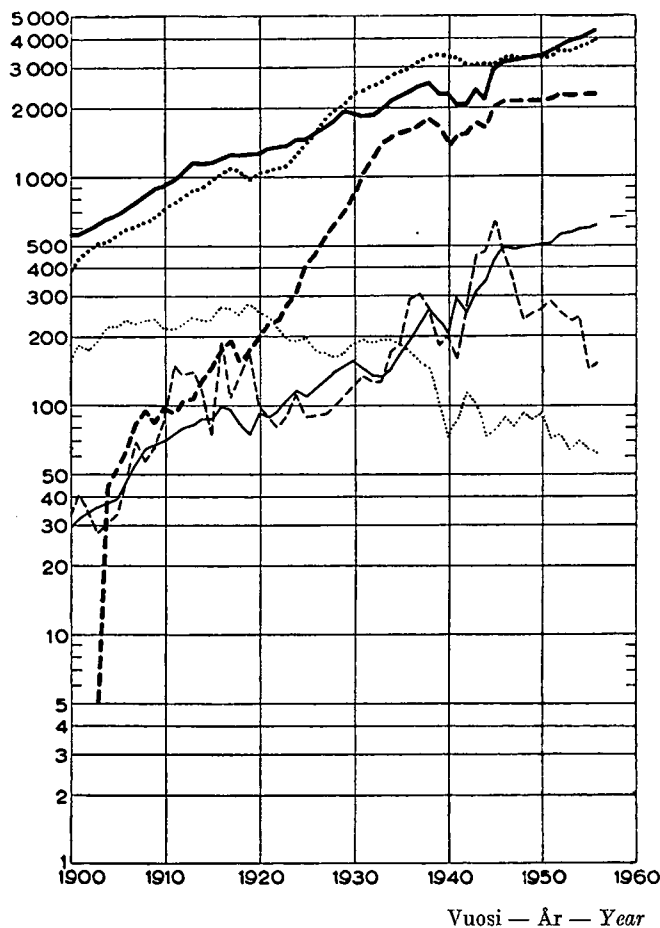
Med denna anspråkslösa anstalt fick utvecklingen av vårt sjukhusväsende sin begynnelse. Redan under 1700-talet uppfördes länssjukhusen i Vasa (1766), Helsingfors (1777), Uleåborg (1792), Kuopio (1794) och Heinola (1795). Av dessa flyttades sedermera Helsingfors länssjukhus till Tavastehus och Heinola sjukhus till St. Michel. Länssjukhusen voro synnerligen små, med 2—12 sjukplatser, och i dem funnos vid slutet av århundradet sammanlagt ej ens mer än 60 sjukplatser, d.v.s. en sjukplats på 15 000 invånare.

Efter Finska kriget grundades år 1811 medicinalstyrelsens föregångare, *Collegium Medicum*, i Åbo, som då var huvudstad. I Åbo grundades även år 1826 ett undervisningssjukhus, *Institutum Clinicum*, som dock följande år förstördes under stadens brand. *Institutum Clinicum* grundades omedelbart på nytt i Helsingfors, där det öppnades år 1833 i den s.k. Gamla Klinikens byggnader i hörnet av Unions- och Elisabetsgatorna. I början fanns i denna klinik endast en kirurgisk och en medicinsk avdelning, men småningom ökades antalet avdelningar, då sjukhuset måste fungera samtidigt såsom undervisningssjukhus, länssjukhus för Nylands län och hela rikets sjukhus i fråga om svårartade fall. År 1861 var klinikens platsantal 350.

Vid denna tid begynte utvidgningen av sjukhusnätet genom grundande av s.k. allmänna sjukhus. De påminde om länssjukhus, men voro i allmänhet mindre, och voro belägna i små städer och bosättningscentra, som befunnits därtill lämpliga. Dylrika sjukhus grundades först i Mariehamn (1841), Sordavala (1842), Tammerfors (1847), Jyväskylä (1859), Joensuu (1863), Kajana (1872), Björneborg (1891) och Nyslott (1894). Medan denna utveckling pågick grundades även sjukhus på privat initiativ bl.a. i Gamla Karleby (1856, Libeckiska sjukhuset), i Brahestad (1873, Gellmanska sjukhuset) och i Helsingfors (1887, sedermera Maria sjukhus). Det första av landskommun grundade sjukhuset uppfördes i Ruovesi år 1881. Uppförandet av kommunalsjukhus underlättades när staten från och med 1883 begynte bevilja dem statsbidrag efter platsantalet. Vid sidan av dessa ha på senaste tid även kommunalförbund uppfört sjukhus.

Ända till utgången av senaste århundrade var sjukhusverksamheten praktiskt taget helt beroende av statens initiativ, även om kommunal verksamhet i detta avseende redan hade förekommit. Vid slutet av århundradet öppnades nämligen de första kommunala sjukhusen. Vården av sinnessjuka och tuberkulösa omhänderhades dock redan i början av innevarande

HOITOPÄIVIÄ, TUHANSINA, LOG. ASTEIKKO  
 ANTALET VÄRDDAGAR, I TUSENTAL, LOG. SKALA  
 HOSPITAL DAYS, THOUSANDS, LOG. SCALE



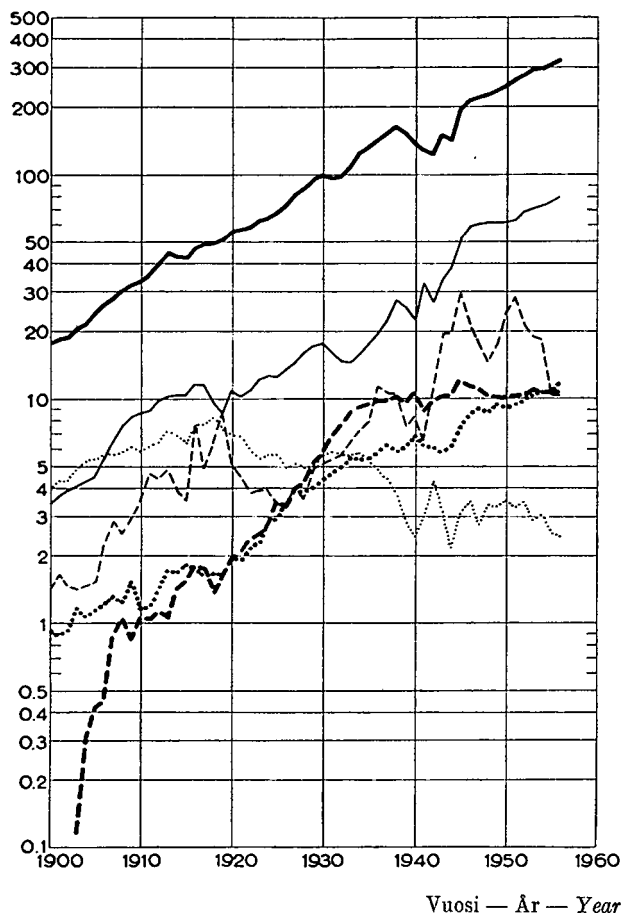
Kuvio 6. Hoitopäivät erityyppisissä sairaaloissa.  
 Fig. 6. Vård dagar vid olika sjukhus.  
 Fig. 6. Hospital days, by type of care.

—— Yleissairaalat — Lasarettssjukhus — General hospitals  
 ..... Mielisairaalat — Sinnessjukhus — Mental hospitals  
 --- Tuberkuloosiparantolat — Tuberkulossanatorier —  
 Tuberculosis sanatoria  
 ——— Synnytyslaitokset — Förlossningsanstalter — Maternity  
 hospitals  
 ..... Iho- ja sukupuolitautilien sairaalat — Syfilo-derma-  
 tologiska sjukhus — Skin and venereal diseases hospitals  
 --- Kulkutautisairaalat — Epidemisjukhus — Communi-  
 cable diseases hospitals

toiminnan varaan, ja viime aikojen kehitykselle luon-  
 teenomaisesti myös yleissairaaloiminnan vastuu on  
 siirtymässä kunnille. Vuonna 1956 hyväksytty sairaala-  
 laki nimenomaan velvoittaa kunnat vastaamaan myös  
 yleissairaalahoidon järjestämisestä asukkaalleen.

Sairaalalaitoksen kehitystä tämän vuosisadan aikana  
 valaisevat kuviot 6—9. Niissä esitetään sairaalapaikko-

POTILAITA, TUHANSINA, LOG. ASTEIKKO  
 ANTALET PATIENTER, I TUSENTAL, LOG. SKALA  
 PATIENTS, THOUSANDS, LOG. SCALE



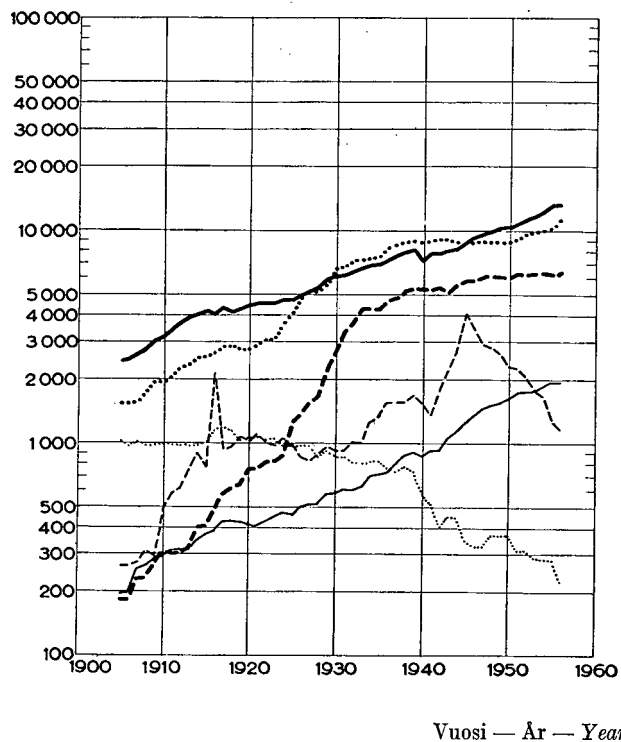
Kuvio 7. Erityyppisiin sairaaloihin otetut potilaat.  
 Fig. 7. Intagna patienter vid olika sjukhus.  
 Fig. 7. Admission, by type of care.

—— Yleissairaalat — Lasarettssjukhus — General hospitals  
 ..... Mielisairaalat — Sinnessjukhus — Mental hospitals  
 --- Tuberkuloosiparantolat — Tuberkulossanatorier —  
 Tuberculosis sanatoria  
 ——— Synnytyslaitokset — Förlossningsanstalter — Maternity  
 hospitals  
 ..... Iho- ja sukupuolitautilien sairaalat — Syfilo-derma-  
 tologiska sjukhus — Skin and venereal diseases hospitals  
 --- Kulkutautisairaalat — Epidemisjukhus — Communi-  
 cable diseases hospitals

århundrade huvudsakligen av kommunerna, och karak-  
 täriskt för de senaste tidernas utveckling är, att  
 även ansvaret för lasarettssjukhusverksamheten håller  
 på att överflyttas på kommunerna. Den år 1956 stad-  
 fästa lagen om sjukhus förpliktar uttryckligen kommu-  
 nerna att draga försorg om att deras invånare erhålla  
 vård på lasarettssjukhus.

Sjukhusväsendets utveckling under detta århundrade  
 belyses av figurena 6—9. I dem presenteras sjukhus-

SAIRAANSIJOJA, LOG. ASTEIKKO  
 ANTALET SJUKPLATSER, LOG. SKALA  
 NUMBER OF BEDS, LOG. SCALE



Vuosi — År — Year

Kuvio 8. Sairaansijat erityyppisissä sairaaloissa.

Fig. 8. Sjukplatser efter vårdform.

Fig. 8. Hospital beds, by type of care.

—— Yleissairaalat — Lasarettssjukhus — *General hospitals*  
 ..... Mielisairaalat — Sinnessjukhus — *Mental hospitals*  
 --- Tuberkuloosiparantolat — Tuberkulossanatorier — *Tuberculosis sanatoria*  
 ——— Synnytyslaitokset — Förlossningsanstalter — *Maternity hospitals*  
 ..... Iho- ja sukupuolitautilien sairaalat — Syfilo-dermatologiska sjukhus — *Skin and venereal diseases hospitals*  
 --- Kulkutautisairaalat — Epidemisjukhus — *Communicable diseases hospitals*

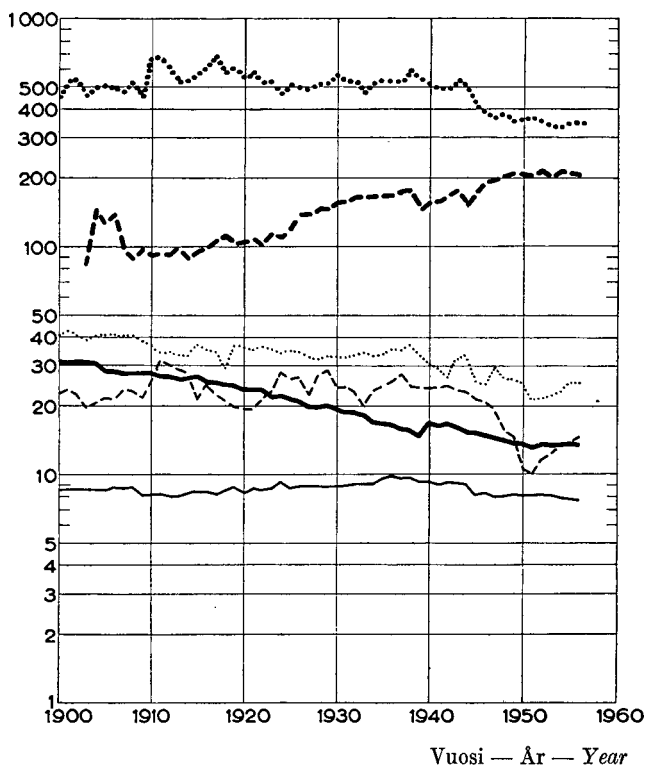
jen lukumäärän, sairaaloihin otettujen potilaiden lukumäärän, hoitopäivien lukumäärän sekä keskimääräisen hoitoajan kehitys.

Suhteellisten vertausten helpottamiseksi kuviot on piirretty logaritmiselle asteikolle.

### Väestönmuutokset ja kuolemansyyt

Viime vuosikymmenelle ominainen syntyvyyden aleneminen jatkui kertomusvuoden aikana, jolloin syntyi 88 900 lasta, mikä vastaa 20.7 promillea vuoden keski-

HOITOAIKA, PÄIVIÄ, LOG. ASTEIKKO  
 VÄRDITID, DAGAR, LOG. SKALA  
 HOSPITAL STAY, DAYS, LOG. SCALE



Vuosi — År — Year

Kuvio 9. Keskimääräinen hoitoaika erityyppisissä sairaaloissa.

Fig. 9. Medelvårdtiden vid olika sjukhus.

Fig. 9. Average stay in hospital, by type of care.

—— Yleissairaalat — Lasarettssjukhus — *General hospitals*  
 ..... Mielisairaalat — Sinnessjukhus — *Mental hospitals*  
 --- Tuberkuloosiparantolat — Tuberkulossanatorier — *Tuberculosis sanatoria*  
 ——— Synnytyslaitokset — Förlossningsanstalter — *Maternity hospitals*  
 ..... Iho- ja sukupuolitautilien sairaalat — Syfilo-dermatologiska sjukhus — *Skin and venereal diseases hospitals*  
 --- Kulkutautisairaalat — Epidemisjukhus — *Communicable diseases hospitals*

platsernas antal, i sjukhusen intagna patienters antal, vård dagarnas antal samt medelvårdtidens utveckling.

För att underlätta inbördes jämförelser ha figurerna ritats i logaritmiska skalor.

### Befolkningsrörelser och dödsorsaker

Den för nativiteten under senaste årtionde karakteristiska sjunkande tendensen fortsatte under berättelseåret, varunder det föddes 88 900 barn, som motsvarar



Maaailman Terveysjärjestön antamia ohjeita. Tällöin on verenpainetaudeista tapauksia siirtynyt keskushermoston verisuoniston sairauksiin, samoin osa verenkiertoelinten tauteja pahanlaatuisten kasvaimien ryhmään ja eräiltä osin myös tapaturmien ryhmään. Tarkemman peruskuolinsyyin valinnan takia on keuhkokuumekuoleisuus pienentynyt ja tästä ryhmästä siirtyneet tapaukset ovat hajaantuneina eri elinten tautien kesken. Samasta syystä on ryhmästä »vanhuus ja epätarkasti määritellyt sairaustilat» tapahtunut siirtymistä muihin ryhmiin.»

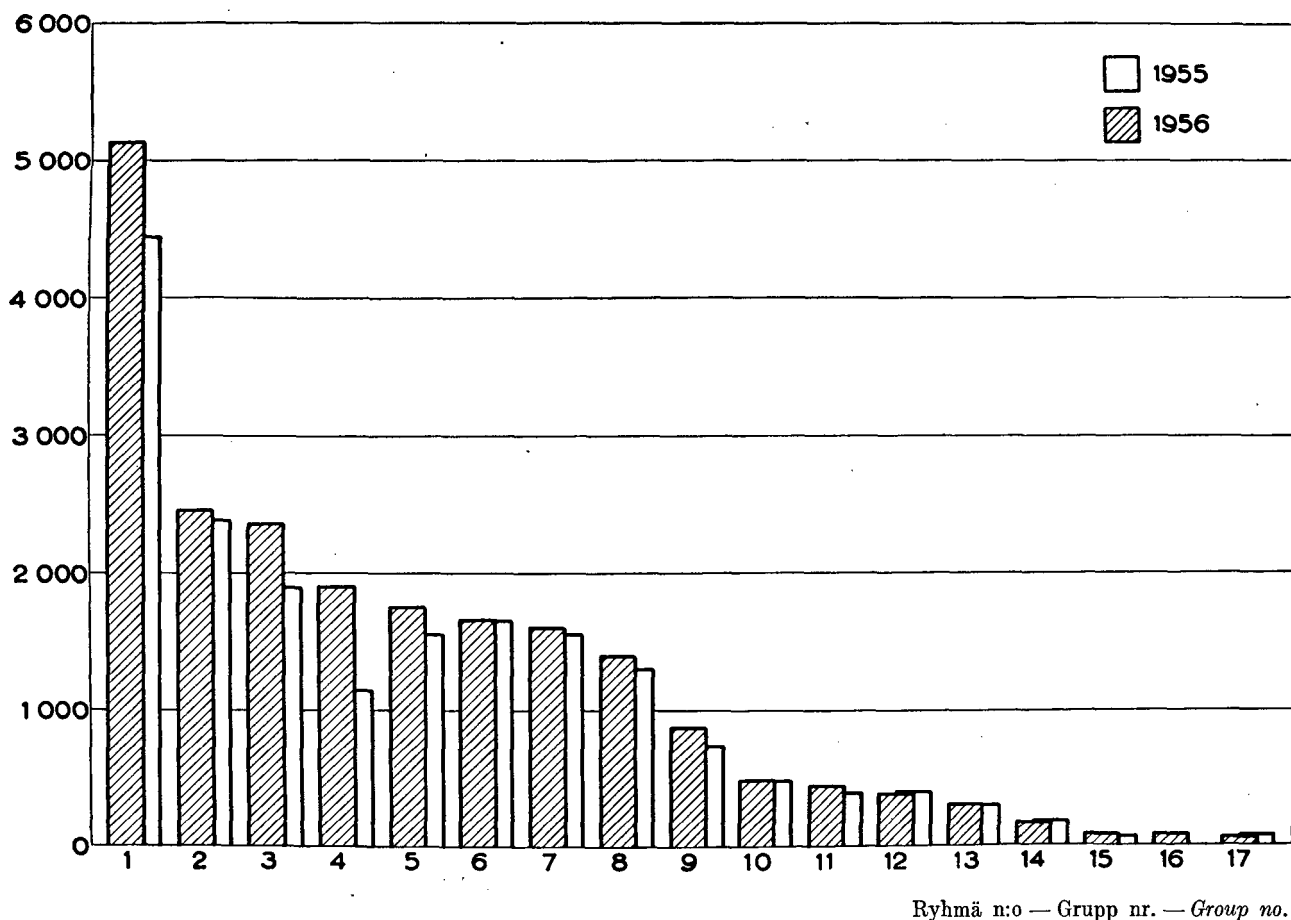
Seuraavassa esitetään eri kuolemansyihin kuolleet keskiväkiluvun 100 000 henkeä kohti vuosina 1955 ja 1956 sekä vastaavat tiedot Ruotsista vuodelta 1954. Kuolemansyiden ryhmittely seuraa Maaailman Terveysjärjestön tautinimistön pääryhmäjakoa.

strängare tillämpa de av Världshälsoorganisationen givna anvisningarna för sådana fall. Härvid ha vissa fall av hypertoni överförts till gruppen »sjukdomar i hjärnans och ryggmärgens kärl» och av vissa fall av sjukdomar i cirkulationsorganen ha några överförts till maligna tumörer och några till gruppen »olyckshändelse eller våda». Som en följd av den större precisionen vid bestämmandet av grunddödsorsaken har lunginflammationsdödligheten minskat och de fall som överförts från denna grupp äro spridda bland olika sjukdomsgrupper. Av samma skäl ha överföringar skett från gruppen »senilitet och ofullständigt angivna fall» till andra grupper.»

I det följande presenteras medeltalen av olika dödsorsaker avlidna personer per 100 000 invånare under åren 1955 och 1956, samt motsvarande tal från Sverige under år 1954. Grupperingen av dödsorsakerna följer huvudgruppindelningen i Världshälsoorganisationens sjukdomsnomenklatur.

Cause of death	Per 100 000 mean population		
	Ruotsi Sverige Sweden 1954	Suomi Finland 1955	Suomi Finland 1956
Tuberkuloosi — Tuberkulos — <i>Tuberculosis</i> .....	13	42	38
Muut tartunta- ja loistaudit — Andra infektionssjukdomar; parasitära sjukdomar — <i>Other Infective and Parasitic Diseases</i> .....	4	11	10
Kasvaimet — Tumörer — <i>Neoplasms</i> .....	166	148	150
Herkistymäsairaudet, umpierityksen sairaudet, aineenvaihdunnan ja ravitsemuksen sairaudet ja puutostilat — Allergiska sjukdomar, endokrina systemets sjukdomar, ämnesomsättningssjukdomar, nutritionssjukdomar — <i>Allergic, Endocrine System, Metabolic, and Nutritional Diseases</i> .....	16	10	11
Veren ja vertamuodostavien elinten taudit — Blodbildande organens och blodets sjukdomar — <i>Diseases of the Bloodforming Organs</i> .....	4	4	5
Mielitaudit — Sinnessjukdomar, mentala defekter m. m. — <i>Mental, Psychoneurotic, and Personality Disorders</i> .....	3	3	1
Hermoston ja aistimien taudit — Nervsystemets och sinnesorganens sjukdomar — <i>Diseases of the Nervous System and Sense Organs</i> .....	150	130	153
Verenkiertoelinten taudit — Cirkulationsorganens sjukdomar — <i>Diseases of the Circulatory System</i> .....	344	306	272
Hengityselinten taudit — Respirationsorganens sjukdomar — <i>Diseases of the Respiratory System</i> .....	59	70	53
Ruoansulatuselinten taudit — Matsmältningsorganens sjukdomar — <i>Diseases of the Digestive System</i> .....	41	31	32
Urogenitaalielinten taudit — Urogenitalorganens sjukdomar — <i>Diseases of the Genitourinary System</i> .....	25	17	20
Raskausajan, synnytyksen ja lapsivuoteen taudit — Havandeskapets, förlossningens och barnsängstidens sjukdomar — <i>Deliveries and Complications of Pregnancy, Childbirth and Puerperium</i> .....	1	2	2
Ihon ja ihonalaisen kudoksen taudit — Hudens och underhudens sjukdomar — <i>Diseases of the Skin and Cellular Tissue</i> .....	1	1	1
Luuston ja liikuntaelinten taudit — Skelettets och rörelseorganens sjukdomar — <i>Diseases of the Bones and Organs of Movement</i> .....	4	2	2
Synnynäiset epämuodostumat — Medfödda missbildningar — <i>Congenital Malformations</i> .....	7	9	12
Varhaislapsuuden taudit — Sjukdomar hos nyfödda och spädbarn — <i>Certain Diseases of Early Infancy</i> .....	17	34	27
Vanhuus ja epätarkasti määritetyt tilat — Senilitet. Ofullständigt preciserade fall — <i>Symptoms, Senility and Ill-defined Conditions</i> .....	45	46	36
Väkivaltainen kuolema, paitsi itsemurha — Skador genom yttre våld och förgiftning (utom självmord) — <i>Fatalities, suicide excluded</i> .....	40	50	55
Itsemurha — Självmord och självtillfogad skada — <i>Suicide</i> .....	17	20	22
Yhteensä — Summa — <i>Total</i>	957	936	902

LUKUMÄÄRÄ — ANTAL — NUMBER



Kuvio 12. Lääkintöhenkilökunta vuosien 1955 ja 1956 lopussa.

Fig. 12. Medicinalpersonalen vid slutet av 1955 och 1956.

Fig. 12. Medical personnel at the end of 1955 and 1956.

- 1 Sairaanhoidajat — Sjuksköterskor — Nurses
- 2 Lääkärit — Läkare — Physicians
- 3 Mielisairaanhoitajat — Sinnessjukvårdare — Psychiatric attendants
- 4 Apuhoidajat — Hjälpköterskor — Practical nurses
- 5 Kätilöt — Barnmorskor — Midwives
- 6 Farmaseutit — Farmaceuter — Bachelors of pharmaceuticals
- 7 Hammaslääkärit — Tandläkare — Dentists
- 8 Terveystisaret — Hälsostrålar — P. H. nurses
- 9 Lastenhoitajat — Barnsköterskor — Children's nurses

- 10 Apteekin omistajat — Apoteksinnehavare — Pharmacists, proprietors
- 11 Diakonissat — Diakonissor — Deaconesses
- 12 Apteekkioppilaat — Apoteksselever — Apprentices to pharmacies
- 13 Proviisorit — Provisorer — Masters of pharmaceuticals
- 14 Kiertävät sairaanhoitajat — Ambulerande sköterskor — District nurses
- 15 Röntgenapulaiset — Röntgenbiträden — X-ray technicians
- 16 Lääkitysvoimistelijat — Sjukgymnaster — Medical gymnasts
- 17 Laboratorioapulaiset — Laboratoriebiträden — Laboratory technicians

### Lääkintöhenkilökunta ja sen koulutus

Lääkintöhenkilökunnan lukumäärä vuosien 1955 ja 1956 lopussa käy havainnollisesti ilmi kuvioista 12. Selvimminä vuoden aikana tapahtuneina muutoksina voidaan todeta sairaanhoitajien, mielisairaanhoitajien, apuhoidajien ja kätilöiden lukumäärän kasvu, kun sen sijaan muissa ryhmissä muutokset ovat vähäisempiä.

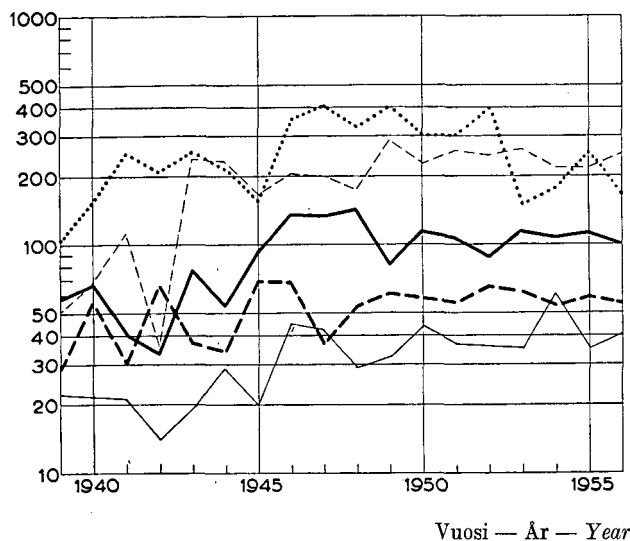
Lääkäreiden, hammaslääkäreiden ja apteekkihenkilökunnan koulutus vuosina 1939—56 esitetään kuviossa 13, ja vastaavasti kuviossa 14 sairaanhoitohenkilökunnan koulutus samana ajanjaksona. Näissäkin kuvioissa on käytetty logaritmista asteikkoa suhteellisten muutosten vertailemisen helpottamiseksi.

### Medicinalpersonalen och dess utbildning

Medicinalpersonalens antal vid slutet av åren 1955 och 1956 åskådliggöres av figur 12. Såsom de mest framträdande förändringarna under årets lopp kan man skönja ökningen av antalet sjuksköterskor, sinnessjukvårdare, hjälpköterskor och barnmorskor, medan däremot förändringarna i övriga grupper äro mindre märkbara.

Läkarnas, tandläkarnas och apotekspersonalens utbildning under åren 1939—56 framgår ur figur 13, och sjukvårdspersonalens utbildning likaså för samma tid ur figur 14. Även i dessa figurer ha logaritmiska skalor tillämpats för underlättande av jämförandet av inbördes förändringar.

LUKUMÄÄRÄ VUOSITTAIN, LOG. ASTEIKKO  
 ANTALET ÄRLIGEN, LOG. SKALA  
 ANNUAL NUMBER, LOG. SCALE



Kuvio 13. Lääkäreiden, hammaslääkäreiden ja apteekkihenkilökunnan koulutus.

Fig. 13. Utbildning av läkare, tandläkare och apotekspersonal.

Fig. 13. Training of physicians, dentists and pharmaceutical personnel.

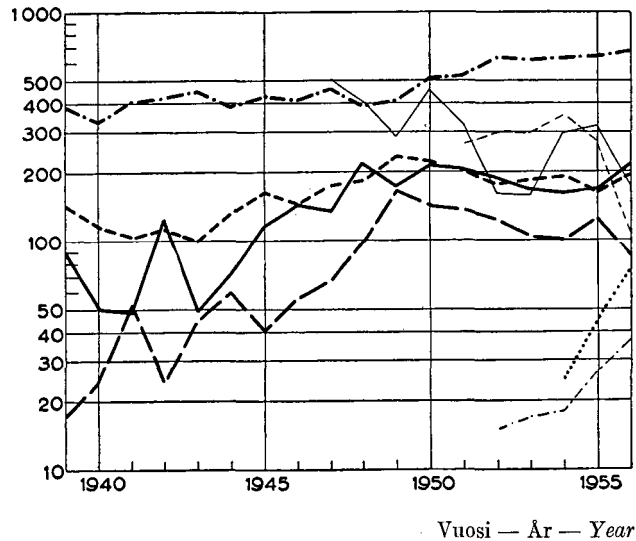
— Lääket. lis. tutkinto — Med. lic. examen — Degree of lic. of medicine  
 - - - Odont. lis. tutkinto — Odont. lic. examen — Degree of lic. of odontology  
 — Proviisorintutkinto — Provisorexamen — Master of pharmaceuticals examination  
 - - - Farmaseutintutkinto — Farmaceutexamen — Bachelor of pharmaceuticals examination  
 ..... Hyväksytyt apteekkioppilaat — Godkända till apotekselev — Apprentices admitted to pharmacies

Kuviot 15 ja 16 puolestaan valaisevat lääkärin, hammaslääkärin, terveysisarten ja kunnankättilöiden alueellista jakaantumista, ilmoittaen näiden ryhmien lukuisuuden tuhatta asukasta kohti. Lääkärin ja hammaslääkärin yleinen hakeutuminen etupäässä Etelä-Suomeen ja varsinkin suuriin kaupunkiin lukuisine sairaaloihin näkyy havainnollisesti kuvioista 15. Kuten terveysisart- ja kättilötoimen järjestelystä luonnostaan seuraa, on terveysisarten ja kättilöiden jakaantuminen ympäri maan huomattavasti tasaisempi. (Kuvio 16).

### Tartuntataudit: lapsihalvaus

Vuonna 1956 todettiin maassamme 619 uutta paralyttistä lapsihalvaustapausta sekä lisäksi 147 sellaista, joissa ei ollut halvausoireita mukana. Näin ollen polion esiintyminen oli määrältään vuoden 1954 korkeata tasoa, voitaneen puhua suorastaan epidemiasta. Vuonna 1954 sairastui polioon nimittäin yhteensä 790 henkilöä

LUKUMÄÄRÄ VUOSITTAIN, LOG. ASTEIKKO  
 ANTALET ÄRLIGEN, LOG. SKALA  
 ANNUAL NUMBER, LOG. SCALE



Kuvio 14. Sairaanhoidohenkilökunnan koulutus.

Fig. 14. Utbildning av sjukvårdspersonal.

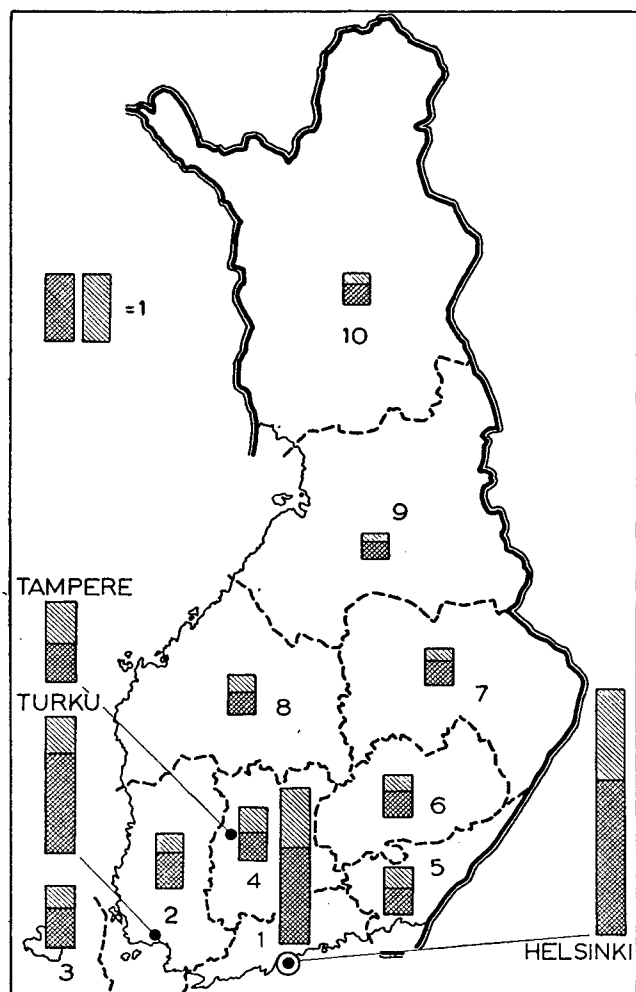
Fig. 14. Training of nursing and auxiliary personnel.

----- Sairaanhoidajat — Sjuksköterskor — Nurses  
 — Terveysisaret — Hälsostrar — P. H. nurses  
 - - - Kättilöt — Barnmorskor — Midwives  
 - - - - Mielisairanhoidajat — Sinnessjukvårdare — Psychiatric attendants  
 — Apuhoidajat — Hjälpköterskor — Practical nurses  
 - - - Lastenhoitajat — Barnsköterskor — Children's nurses  
 - - - - Röntgenapulaiset — Röntgenbiträden — X-ray technicians  
 ..... Laboratorioapulaiset — Laboratoriebiträden — Laboratory technicians

Figurerna 15 och 16 åskådliggöra å sin sida läkarnas, tandläkarnas, kommunala hälsosystrarnas och barnmorskornas territoriella fördelning, med angivande av talrikheten i dessa grupper per tusen invånare. Anhopningen av läkare och tandläkare i främsta rummet i Södra Finland och isynnerhet i de stora städerna med sina talrika sjukhus framgår åskådligt ur figur 15. Såsom en naturlig följd av hälsosyster- och barnmorskeväsendets organisation äro hälsosystrarna och barnmorskorna betydligt jämnare fördelade runt landet (figur 16).

### Smittosamma sjukdomar: barnförlamning

År 1956 konstaterades i vårt land 619 nya fall av paralytisk barnförlamning samt dessutom 147 sådana, som ej åtföljdes av förlamningssymptom. Polions förekomst var sålunda lika riklig som under år 1954, man torde rent av kunna säga epidemisk. År 1954 insjuknade nämligen i polio sammanlagt 790 personer eller blott



Kuvio 15. Lääkärit ja hammaslääkärit 1 000 asukasta kohti, 1956.

Fig. 15. Läkare och tandläkare per 1 000 invånare, 1956.

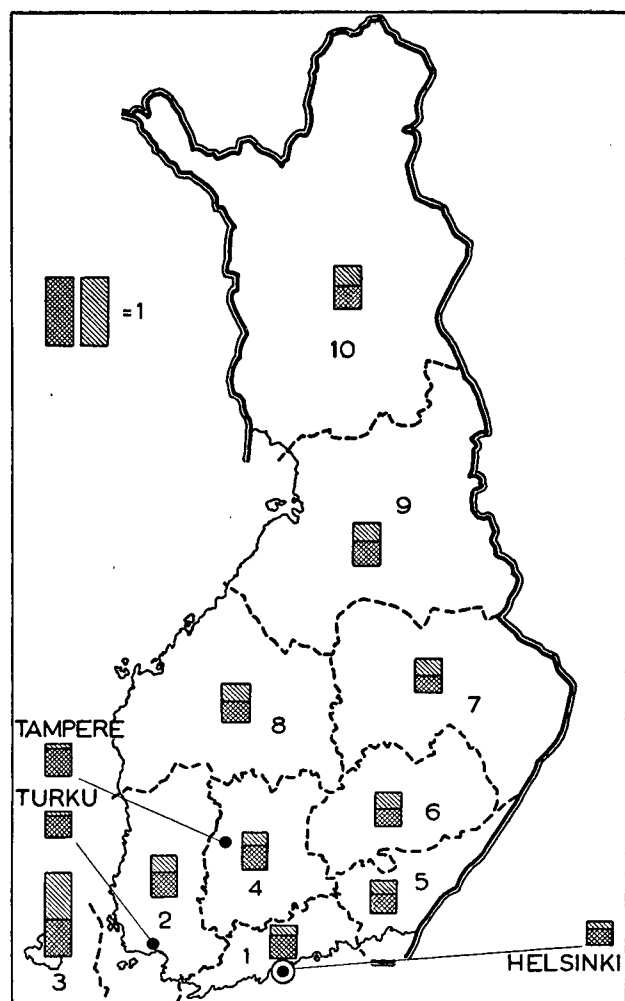
Fig. 15. Physicians and dentists per 1 000 population, 1956.

▨ Lääkärit — Läkare — Physicians  
 ▨ Hammaslääkärit — Tandläkare — Dentists

Lääni — Län — Province

- 1 Uudenmaan — Nylands
- 2 Turun ja Porin — Åbo och Björneborgs
- 3 Ahvenanmaa — Åland
- 4 Hämeen — Tavastehus
- 5 Kymen — Kymmene
- 6 Mikkelin — S:t Michels
- 7 Kuopion — Kuopio
- 8 Vaasan — Vasa
- 9 Oulun — Uleåborgs
- 10 Lapin — Lapplands

eli vain 4 vähemmän kuin vuonna 1945, jolloin poliota oli enemmän kuin koskaan aikaisemmin. Em. vuosia lukuunottamatta on poliotapausten luku varsinkin 1943:n jälkeen yleensä liikkunut vuosittain n. 250 tapauksen molemmin puolin. Vastaavasti on vuosittainen poliokuolleisuus esim. viisivuotiskautena 1946—50 ollut keskimäärin 36 ja 1951—55 keskimäärin 25.



Kuvio 16. Terveysisaret ja kunnankättilöt 1 000 asukasta kohti, 1956

Fig. 16. Hälsosystrar och kommunala barnmorskor per 1 000 invånare, 1956.

Fig. 16. P. H. nurses and communal midwives per 1 000 population, 1956.

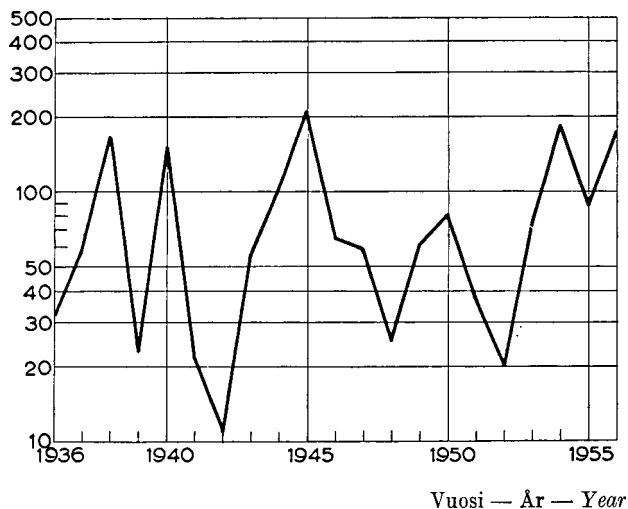
▨ Terveysisaret — Hälsosystrar — P. H. nurses  
 ▨ Kättilöt — Barnmorskor — Midwives

Lääni — Län — Province

- 1 Uudenmaan — Nylands
- 2 Turun ja Porin — Åbo och Björneborgs
- 3 Ahvenanmaa — Åland
- 4 Hämeen — Tavastehus
- 5 Kymen — Kymmene
- 6 Mikkelin — S:t Michels
- 7 Kuopion — Kuopio
- 8 Vaasan — Vasa
- 9 Oulun — Uleåborgs
- 10 Lapin — Lapplands

4 mindre än år 1945, då polio förekom rikligare än någonsin förr. Med undantag av förenämnda år har poliofallens antal isynnerhet efter år 1943 hos oss i allmänhet rört sig omkring ung. 250 fall. På motsvarande sätt har den årliga poliodödligheten t. ex. under femårsperioden 1946—1950 varit i medeltal 36 och 1951—1955 i medeltal 25. År 1956 avledo i polio

TAPAUKSIA MILJ. ASUKASTA KOHTI,  
LOG. ASTEIKKO  
ANTALET FALL PER MILJ. INVÄNARE, LOG. SKALA  
CASES PER MILL. POPULATION, LOG. SCALE



Kuvio 17. Polio vuosina 1936—56.  
Fig. 17. Polio åren 1936—56.  
Fig. 17. Polio in 1936—56.

Kertomusvuonna kuoli polioon yhteensä 37 henkilöä. Kuvio 17 osoittaa poliotaapausten lukumäärän miljoonaa asukasta kohti vuosina 1936—56.

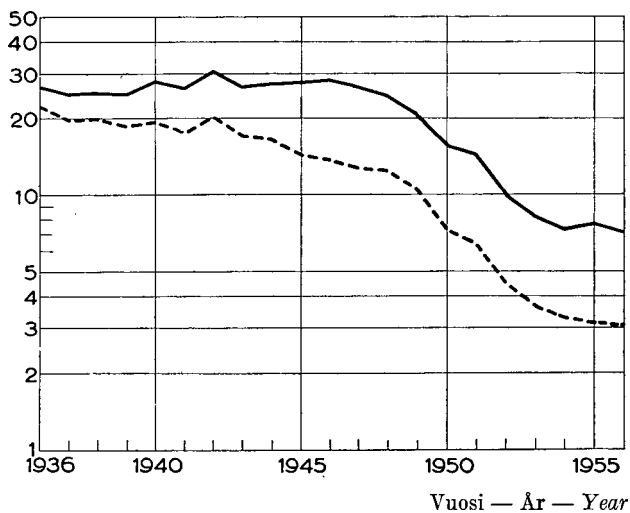
Vaikka poliotaapausten lukumäärä vuonna 1955 pitäytyikin puolta pienemmässä kuin 1954, nousi tapausten määrä 1956 siis jälleen selvästi. Eniten esiintyi poliota Turun ja Porin, Hämeen sekä varsinkin Vaasan läänien alueilla. Vaasan läänissä oli, samoin kuin Hämeessäkin, sairastumisia runsaasti myös edellisenä vuonna. Lapissa esiintyi kertomusvuonna poliota sen sijaan paljon vähemmän kuin edellisenä vuotena. Molempina vuosina oli poliota kohtalaisen runsaasti myös Uudellamaalla. Helsingin alueella sen sijaan on tapahtunut voimakasta laskua vuoden 1954 epidemian jälkeen, jolloin siellä sairastui polioon 99 henkilöä.

Kuten aikaisempinakin vuosina, saavutettiin polion suhteeseen 1956:kin jälleen syksyllä selvä huippu. Sairastumisia oli näet eniten syyskuussa (174) ja lokakuussa (166).

Poliorokotukset maassamme aloitettiin vuonna 1954 rokottamalla 10 000 koululaista Uudellamaalla. Vuonna 1955 rokotettiin yhteensä vain 2 556 henkilöä. Poliorokotuksia jatkettiin myös vuonna 1956 rokottamalla 11 000 etupäässä 5—14-vuotista lasta, kaikki Uudelta- maalta. Näinollen ei poliorokotusten voida katsoa kertomusvuoden loppuun mennessä saavuttaneen vielä sellaista laajuutta, että niillä olisi suurempaa merkitystä maan poliotalanteen suhteeseen.

Ne potilaat, joissa todettiin hengityshalvaus, pyrittiin vuonna 1956:kin toimittamaan mahdollisimman

KUOLLEISUUS 10 000 ASUKASTA KOHTI,  
LOG. ASTEIKKO  
DÖDLIGHET PER 10 000 INVÄNARE, LOG. SKALA  
MORTALITY PER 10 000 POPULATION, LOG. SCALE



Kuvio 18. Tuberkuloosikuolleisuus vuosina 1936—56. Standardoitu vuoden 1950 väestön ikärakenteeseen.  
Fig. 18. Tuberkulosdödligheten 1936—56. Siffrorna standardiserade till 1950 års åldersstruktur.  
Fig. 18. Tuberculosis mortality in 1936—56. Standardized mortality, base population 1950.

————— Miehet — Män — Male  
- - - - - Naiset — Kvinnor — Female

sammanlagt 37 personer. Figur 17 utvisar poliofallens antal per miljoner invånare under åren 1936—1956.

Fastän poliofallens antal år 1955 blott steg till hälften av fallens antal år 1954, steg deras antal 1956 således åter märkbart. Mest förekom polio under berättelse- året i Åbo och Björneborgs, Tavastehus och isynnerhet i Vasa län. Även under föregående år förekommo i Vasa län och i Tavastland talrika fall av sjukdomen. I Lappland förekom däremot polio 1956 mycket mindre än 1955. Under ifrågavarande tvenne år förekom polio även ganska rikligt i Nyland. I Helsingfors har däremot inträtt en kraftig nedgång av fallens antal efter epidemien år 1954, då där insjuknade 99 personer i polio.

Liksom även under tidigare år uppnådde polion även 1956 en tydlig kulmen om hösten. Talrikast voro sjukdomsfallen nämligen under september (174) och oktober (166).

Poliovaccineringarna inleddes i vårt land år 1954 genom vaccinering av 10 000 skolbarn i Nyland. År 1955 vaccinerades sammanlagt blott 2 556 personer. Poliovaccineringarna fortsattes även år 1956 genom vaccinering av 11 000 i främsta rummet 5—14 år gamla barn, alla från Nyland. Sålunda kunna poliovaccineringarna ej ännu vid utgången av berättelseåret anses ha uppnått sådana dimensioner att de skulle ha större betydelse för landets poliosituation.

De patienter, hos vilka konstaterades andningför- lamning, försökte man även år 1956 fortast möjligt

nopeasti hoidettaviksi asianomaisiin hoitokeskuksiin, nimitään Turun ja Tampereen kulkutautisairaaloihin sekä Helsingissä Auroran sairaalaan. Potilaiden katsottiin näissä saavan mahdollisimman pätevä hoidon. Edellisten lisäksi oli tilapäisiä hoitopaikkoja, joihin oli sijoitettu hengityskojeita lähinnä Lappeenrannassa, Jyväskylässä, Vaasassa ja Oulussa. Näiden suhteen oli kuitenkin vaikeuksia koulutetun hoitohenkilökunnan saannissa. Sen takia hoidettiin hengityshalvauspotilaita ko. paikoissa vain jokunen ja nekin yleensä lyhyemmän ajan. Esimerkiksi Oulun kulkutautisairaala joutui toisinaan toimimaan Pohjois-Suomesta tuleville potilaille jonkinlaisena kauttakulkupaikkana. Vuonna 1956 ryhdyttiin suunnittelemaan Helsinkiin kroonisille hengityshalvauspotilaille sellaista omaa hoitokeskusta, joka tulisi valtion omistukseen.

### Tuberkuloosihuolto

Vuoden 1956 aikana on tuberkuloosin vastustamistyötä suoritettu periaatteessa entisten suuntaviivojen mukaisesti. Huomattavassa määrin on voitu tehostaa parantoloiden kirurgista toimintaa, ja esim. parantoloiden suorittamien ns. suurleikkausten (pneumectomioiden, resektioiden yms.) määrä on kasvanut nelinkertaiseksi edelliseen vuoteen verraten. Toinen huomattava seikka on tuberkuloositoimistojen jatkuva uudistamistyö, jonka seurauksena vuoden 1956 lopussa useimmat tuberkuloositoimistomme olivat saaneet uudet tai perusteellisesti uusitut huoneistot ja ajanmukaiset laitteet. Esim. ns. pienoisoröntgenkone on nykyisin useimmissa toimistoissa.

Vuoden 1956 aikana otettiin valtionapuja koskevaan yleiseen suunnitelmaan Härmän parantolan laajentamistyö, jonka kustannusarvio on 178 miljoonaa markkaa. Muiden parantoloiden peruskorjausten ja laajennusten kustannusarviot nousivat yhteensä 192 miljoonaa markkaan ja tuberkuloositoimistojen 90 miljoonaa markkaan.

Tuberkuloositilanne on yleispiirteiltään kehittynyt hyvään suuntaan. Vuoden aikana todettujen hengityselinten tuberkuloositapausten määrä laski noin 7 %:lla edelliseen vuoteen verraten. Vuoden aikana todetuista 7 500 potilaasta sairasti varsinaista keuhkotuberkuloosia n. 80 %. Edelliseen vuoteen verraten on todettujen tapausten määrä huomattavasti lisääntynyt Keski-Pohjanmaan tuberkuloosipiirissä ja jossain määrin myös Varsinais-Suomen tuberkuloosipiirissä. Suurissa kaupungeissa Helsingissä, Turussa ja Tampereella on löydettyjen tapausten määrä vain hieman laskenut, mutta erityisen edulliselta näyttää kehitys Etelä- ja Pohjois-Pohjanmaan sekä Lapin tuberkuloosipiireissä, jotka ovat olleet tuberkuloosin kannalta katsoen maamme vaikeimpia. Esim. Lapin tuberkuloosipiirissä väheni tapausten määrä 503:stä 390:een ja Etelä-Pohjanmaalla 590:stä 406:ään. Tuberkuloositoimistojen kirjoissa olevien potilaiden määrä on sen sijaan pysynyt muuttumattomana.

Tuberkuloosikuolleisuudessa on kehitys hidastunut ja ilmoitettu kuolleisuus 1 000 asukasta kohden oli käytännöllisesti katsoen sama kuin kahtena edellisenä vuonna. Mikäli väestörakenteemme muutokset huomioidaan vertailussa, on tilanne kuitenkin kehittymässä edelleen parempaan suuntaan. Kuvio 18 osoittaa 15 vuotta

bereda vård i vederbörande vårdcentra, nämligen epidemisjukhusen i Åbo och Tammerfors samt Aurora sjukhus i Helsingfors. Patienterna ansågs i dessa erhålla den bästa möjliga vården. Förutom de förenämnda fanns det även tillfälliga vårdplatser, i vilka man placerat andningsapparater främst i Villmanstrand, Jyväskylä, Vasa och Uleåborg. Till dessa var det dock svårt att få skolad sjukvårdspersonal. Därför vårdades på ifrågavarande platser blott några enstaka fall av andningsförlamning och även dessa blott under en kortare tid. Uleåborgs epidemisjukhus kom t. ex. ibland att fungera som transiteringsplats för patienter från Norra Finland. År 1956 begynte man planera att inrätta i Helsingfors en statsägd vårdcentral för patienter med kronisk andningsförlamning.

### Tuberkulosvården

Under år 1956 har arbetet för tuberkulosens bekämpande huvudsakligen utförts enligt samma riktlinjer som förut. Man har i hög grad kunnat effektivisera sanatoriernas kirurgiska verksamhet och t. ex. de i sanatorierna verkställda s.k. storoperationernas (pneumectomiernas, resektionernas m.fl.) antal har stigit till det fyrdubbla jämfört med föregående år. En annan beaktansvärd omständighet är tuberkulosbyråernas fortsatta renovering, till följd varav vid slutet av år 1956 våra flesta tuberkulosbyråer hade erhållit nya eller grundligen reparerade lokaler och tidsenliga apparater. S.k. skärmbildsfotograferingsapparater finnas t. ex. numera i de flesta byråer.

Under år 1956 upptogs Härmä sanatoriums utvidgningsarbeten i den allmänna planen för statsbidrag till en kostnad av 178 miljoner mark. Kostnadsberäkningarna för grundreparationer och utvidgningar av övriga sanatorier steg till sammanlagt 192 miljoner mark och tuberkulosbyråernas till 90 miljoner mark.

Tuberkulosituationen har i stort sett utvecklats i gynnsam riktning. De under året konstaterade fallen av tuberkulos i andningsorganen minskades med ungefär 7 % jämfört med föregående år. Av under året konstaterade 7 500 patienter hade ung. 80 % insjuknat i lungtuberkulos. Jämfört med föregående år har antalet konstaterade fall betydligt ökat i Mellersta Österbottens tuberkulosdistrikt och i någon mån också i Egentliga Finlands tuberkulosdistrikt. De i de stora städerna Helsingfors, Åbo och Tammerfors konstaterade fallens antal har blott en aning minskats, men särskilt gynnsam ser utvecklingen ut att vara i Södra och Norra Österbottens samt Lapplands tuberkulosdistrikt, vilka ur tuberkulosens synpunkt sett hört till de svåraste i vårt land. Så minskade t. ex. fallens antal i Lapplands tuberkulosdistrikt från 503 till 390 och i Södra Österbotten från 590 till 406. De i tuberkulosbyråernas register införda patienternas antal har däremot förblivit oförändrat.

Beträffande tuberkulosdödligheten har utvecklingen till det bättre blivit mindre märkbar och den rapporterade dödligheten på 1 000 personer var praktiskt taget densamma som under de två föregående åren. Ifall förändringarna i vår befolkningsstruktur beaktas vid jämförelserna, utvecklas dock situationen fortsättnings-

täyttäneen väestön kuolleisuuden tuberkuloosiin vuosina 1936—56. Piirrosta laadittaessa on muuttuva ikärakenne otettu korjauksena huomioon. Tuberkuloosikuolleisuus on korkein Keski- ja Etelä-Pohjanmaalla, Helsingissä ja Turussa ja alhaisin Ahvenanmaalla ja Uudellamaalla. Muiden piirien kesken erot ovat vähäisiä.

Keskusparantoloissa on ollut hoidossa yhteensä 10 100 potilasta eli käytännöllisesti katsoen yhtä paljon kuin edellisenä vuonna. Hoitopaikkojen määrä ei ole oleellisesti muuttunut, ja keskimääräinen hoitoaika on lyhentynyt viidellä vuorokaudella edelliseen vuoteen verraten.

Tuberkuloositoimistoissa tutkittujen kokonaismäärä on hieman kasvanut ja suoritettujen ysköstutkimusten määrä pysynyt suunnilleen yhtä suurena kuin edellisenä vuonna. Basilleja on löydetty hieman vähemmän kuin aikaisemmin.

Pienoisröntgenkuvauksiin osallistuneiden määrä on edelleen pysynyt erittäin korkeana. Calmette-rokotusta on suoritettu periaatteessa entiseen tapaan. Syntyvyyden pieneneminen on kuitenkin vaikuttanut rokotettujen määrään vähentävästi.

## Äitiyshuolto

Äitiysneuvonta on seurannut vakiintuneita suunta- viivoja. Entistä suurempaa huomiota on pyritty kiinnittämään raskaudenaikaiseen ravitsemukseen sekä synnyttäneiden äitien jälkitarkastuksiin. Uudenmaan Opetusalueen toimesta on Uudellamaalla vv. 1955—56 suoritettu odottavien äitien ruokailutapatutkimus, johon alueella toimivat kättilöt osallistuivat. Kuvio 19 valaisee äitiyshuollon kehityksen yleistä suuntaa, osoittaen kättilön mukanaolon synnytyksissä yhä yleistyneen. Ilman kättilön apua ei nykyisin tapahdu synnytyksiä kuin poikkeustapauksissa.

## Lastenneuvolatoiminta

Neurolavastaanottoja on järjestetty jonkin verran vähemmän kuin edellisenä vuonna. Neurolavastaanottoilla on alle 1-vuotiaitten lasten määrä lisääntynyt yli 10 000:llä, mutta leikki-ikäisten määrä on vähentynyt lähes 8 000:lla asiakkaalla. Tästä syystä on pyritty kiinnittämään entistä enemmän huomiota leikki-ikäisten lasten terveydenhuoltoon, nimenomaan painostaen tämän ikäryhmän hammashuoltoa neuvoloihin levitettyjen, vanhemmille tarkoitettujen hammashuolto-ohjelehtisten välityksellä. Neuvolatoiminnan tehostumista valaisee kuvio 20.

## Kouluterveydenhuolto

Sekä lääkärin että terveyssisaren koulutarkastuksissa kävi jonkin verran enemmän oppilaita kuin edellisenä vuonna. Yhä useammassa kauppalaja maalaiskunnassa on otettu käytäntöön syksyllä koulunkäyntinsä aloittavien lasten tarkastukset lastenneurolavassa keväen ja alkukesän kuluessa. Lääkintöhallituksen toimesta on suoritettu syksyllä 1955 koulunkäyntinsä

vis till det bättre. Figur 18 utvisar tuberkulosdödligheten hos 15 år fyllda personer under åren 1936—1956. Vid dess utarbetande har förändringarna i åldersstrukturen beaktats genom standardisering. Tuberkulosdödligheten är störst i Mellersta och Södra Österbotten, Helsingfors och Åbo och minst på Åland och i Nyland. Skillnaderna mellan de övriga distrikten äro små.

I Centralsanatorierna ha vårdats sammanlagt 10 100 patienter eller praktiskt taget lika många som under föregående år. Vårdplatsernas antal har ej väsentligen ändrats, och medelvårdtiden har förkortats med fem dygn jämfört med föregående år.

Totalantalet av de i tuberkulosbyråerna undersökta har litet stigit och antalet verkställda sputumundersökningar har varit ungefär detsamma som under föregående år. Baciller ha hittats litet mindre än tidigare.

Antalet skärmbildsfotograferade personer har fortsättningsvis varit synnerligen stort. Calmette-vaccineringsringar ha huvudsakligen utförts på samma sätt som förr. Nativitetens nedgång har dock medfört en minskning av vaccineringsantal.

## Mödravården

Mödrarådgivningen har följt vedertagna riktlinjer. Man har försökt fästa större uppmärksamhet än förr vid födan under havandeskapstiden samt vid efterundersökningar av nedkomna mödrar. På åtgärd av Nylands undervisningsdistrikt har under åren 1955—1956 verkställts undersökningar av havande mödrars spisning, i vilka på området fungerande barnmorskor deltagit. Figur 19 belyser den allmänna riktningen av utvecklingen på mödravårdens område, utvisande att förlossningarna med biträde av barnmorska blivit allt allmännare. Utan biträde av barnmorska förekomma ej förlossningar nuförtiden utom i undantagsfall.

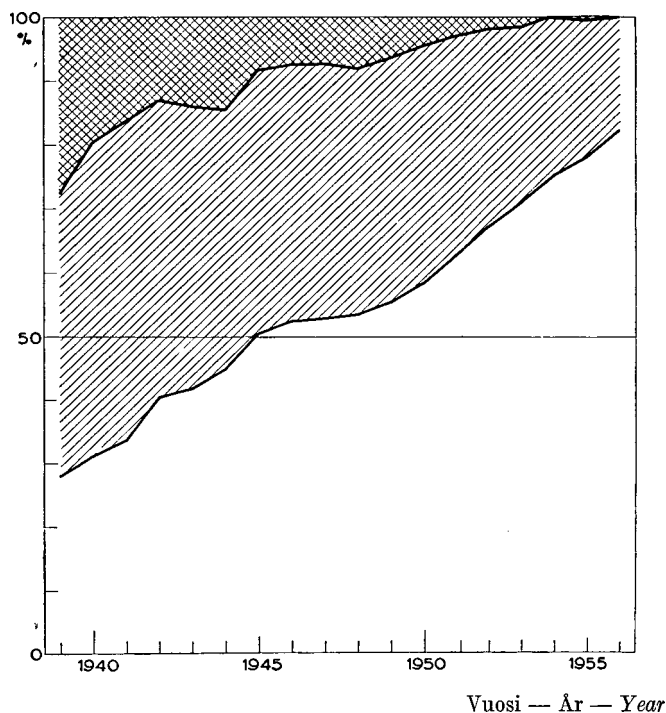
## Rådgivningsverksamheten för barnavård

Rådgivningsbyråmottagningar ha föranstaltats något mindre än under föregående år. Antalet barn under 1 år ha ökats på rådgivningsbyråmottagningarna med över 10 000, men antalet barn i lekåldern har återsjunkit med nästan 8 000 besökande. Därför har man strävat till att fästa större uppmärksamhet än förr vid barnens hälsovård i lekåldern, speciellt genom att betona betydelsen av denna åldersgrupps tandvård medelst skriftliga förhållningsregler för tandvård, distribuerade till rådgivningsbyråerna och avsedda för föräldrarna. Rådgivningsbyråverksamhetens ökning framgår ur figur 20.

## Skolhälsovården

Både på läkares och hälsosystrars skolundersökningar närvaro något fler elever än föregående år. I allt flere köpings- och landskommuner har det blivit brukligt att undersöka barn, vilka begynna sin skolgång om hösten, på rådgivningsbyrån för barnavård om våren och början av sommaren. På medicinalstyrelsens försorg har man verkställt en hela landet omfattande

PROSENTTEINA SYNNYTYKSISTÄ  
 PROCENT AV FÖRLOSSNINGAR  
 PER CENT OF DELIVERIES



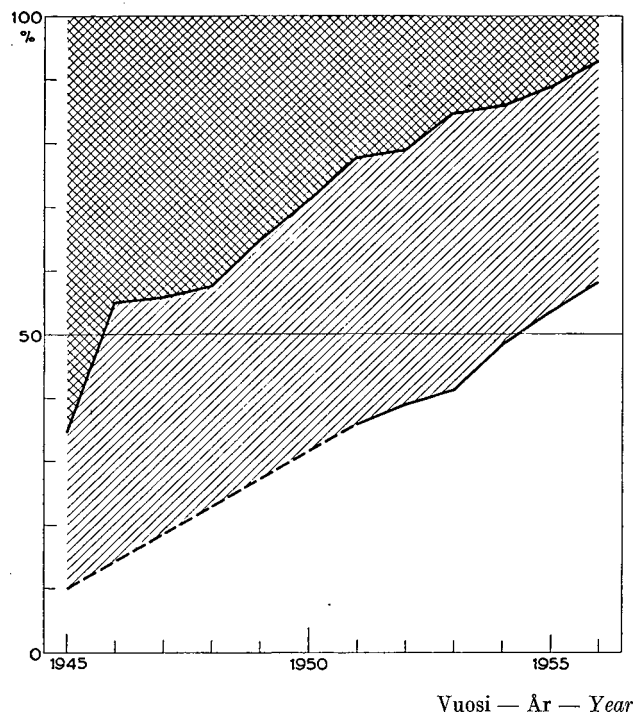
Kuvio 19. Synnytykset vuosina 1939—56.  
 Fig. 19. Förlossningar åren 1939—56.  
 Fig. 19. Deliveries in 1939—56.

- Synnytyslaitoksissa — På förlossningsanstalter — *In maternity hospitals*
- ▨ Muualla, kättilön hoidossa — Utom anstalt, med biträde av barnmorska — *Home deliveries, attended by midwives*
- ▩ Ilman kättilön apua — Utan biträde av barnmorska — *Without attendance of midwives*

aloittavien lasten invaliditeettitutkimus, joka käsitti koko maan (julkaistu Suomen Lääkärilehdessä 15. 10. 1957, Aino Yliruokanen: Kouluikäisten lasten invaliditeetista, Helmi Mäki: Lapsi-invalidien sosiaalisista vaikeuksista). Uudenmaan Opetusalueen toimesta on Uudellamaalla vv. 1955—56 suoritettu koululaisten ravintotutkimus, joka kohdistui sekä koulu- että koti-aterioihin. Tilastollisen päätoimiston suunnitteleman otantamenetelmän mukaan suoritettuun tutkimukseen osallistui 1 300 koululaista. Terveysisaret suorittivat kenttätyön.

Varsinaisen kouluterveydenhuoltotyön lisäksi on pyritty yhä enemmän herättämään kiinnostusta terveyskasvatukseen. Terveysisarten, terveystarkastusten yhteydessä antama henkilökohtainen terveydenhoidon ohjaus, koulupakinat sekä opettajien ja vanhempien kiinnostuksen herättäminen terveydenhoidollisiin kysymyksiin ovat keinoja, joilla on pyritty syventämään kouluterveydenhuoltoa. Jatkoluokkien terveyden- ja lastenhoidon opetus on myös usein ollut terveysisarten tehtävänä.

PROSENTTEINA SYNTYNEISTÄ  
 PROCENT AV FÖDDA  
 PER CENT OF BIRTHS



Kuvio 20. Neuvoloiden kirjoissa olevat lapset 1945—56.  
 Fig. 20. Vid rådgivningsbyråer för barnavård inskrivna barn 1945—56.  
 Fig. 20. Children registered at child welfare centres 1945—56.

- Otettu kirjoihin alle kuukauden vanhana — Inskrivna under en månad — *Registered under one month*
- ▨ Otettu kirjoihin 1—11 kuukauden vanhana — Inskrivna i ålder av 1—11 månader — *Registered at 1—11 months of age*
- ▩ Ei otettu kirjoihin alle vuoden vanhana — Icke inskrivna under ett år — *Not registered at age of under one year*

invaliditetsundersökning av barn, vilka begynte sin skolgång hösten 1955 (publicerat i Suomen Lääkärilehti 15. 10. 1957, Aino Yliruokanen: Kouluikäisten lasten invaliditeetista, Helmi Mäki: Lapsi-invalidien sosiaalisista vaikeuksista). På åtgärd av Nylands undervisningsdistrikt har i Nyland åren 1955—1956 verkställt undersökningar av skolbarns kost, som omfattade måltider både i skolorna och i hemmen. I den av Statistiska centralbyrån planerade undersökningen, som utfördes enligt stickprovsmetoden deltog 1 300 skolbarn. Hälsostrar utförde arbetet på arbetsfältet.

Förutom det egentliga skolhälsovårdsarbetet har man alltmer försökt väcka intresse för hälsofostran. De av hälsostrarna i samband med hälsoundersökningarna givna personliga vägledningen i hälsovård, skolsamtalen och väckandet av lärarnas och föräldrarnas intresse för hälsovårdsfrågor äro medel, genom vilka man försökt fördjupa skolhälsovården. Meddelande av undervisning i hälso- och barnavård på fortsättningsklasserna har även ofta ålegat hälsostrarna.

Syyslukukauden 1956 alusta on otettu käytäntöön uudet lastenneuvolakortit, koululaisen terveyskortit sekä kouluterveydenhoitoa koskevat lomakkeet. Viime-mainittuja on kaksi, joista toinen käsittää oppilastarkastukset ja toinen koulun ympäristöhygienisiä oloja (Koululääkäriin toimintakertomus I. Tilastoa oppilastarkastuksista ja Koululääkäriin toimintakertomus II. Koulun ympäristöhygieninen tarkastus).

Vuoden 1956 aikana annettiin kunnille oikeus kytkeä kouluterveydenhuollon piiriin silmä- ja korvalääkäreitä erikoistarkastusta tarvitsevien oppilaitten terveydenhuollon tehostamiseksi.

## Terveysisartyö

Terveysisartyössä on pyritty yhä enemmän huoltamaan perhettä kokonaisuutena (perhekeskeinen terveystyö). Eri ikäryhmien huollossa on pikkulasten ja koululaisten huollolla edelleen ollut huomattava osuus. Muiden ikäryhmien huolto on tapahtunut pääasiassa eri sairauksien ja niiden torjunnan yhteydessä.

Tuberkuloosityössä on pyrkimyksenä ollut saada aikaan entistä kiinteämpi yhteistyö terveystyönsäntien, tuberkuloositoimistojen ja parantoloiden kesken tuberkuloosipotilaan hoidon jatkuvuuden takaamiseksi. Kotikäynneillä on annettu tuberkuloosipotilaan tarvitsemää sairaanhoitoa, erikoisesti lääkehoitojen muodossa.

Kulkutautien vastustamistyössä ovat suojarokotukset ja valistustyö olleet etualalla. Poliorokotukset ovat uutena tehtävänä liittyneet terveystyönsären rokotustoimintaan.

Ajankohtaiseksi on tullut kysymys terveystyönsären tehtävistä koteihin kohdistuvassa psykiatrisessa huollossa. Erikoisesti Kymen läänissä ovat mielisairaanhuoltotoimisto ja lääninlääkäriin toimisto pyrkineet yhteistyössä selvittämään tätä kysymystä.

Sairaanhoidon ja kuntouttamisen tarve kodeissa on jatkuvasti lisääntynyt. Samoin on terveystyönsären vastaanotoilla neuvolassa suoritettu yhä enemmän sairaanhoitoon liittyviä tehtäviä. Sairaanhoidossa voidaan todeta erikoisesti vanhempien ikäryhmien osuuden lisääntyneen.

Terveystyönsären ensiarvoisena tehtävänä on edelleenkin ollut terveystyönsäntä, valistustyö, jonka määrä ei ole numeroilla ilmaistavissa. Terveystyönsäntä suorittaa terveystyönsäntästä kaikissa luonnollisissa työtilanteissaan — kodeissa, neuvolassa, kouluilla ja muilla työpaikoilla.

Terveystyönsären tehtäviä on lisännyt uusien sairaanhoidajakoulujen ohjelmaan sisällytetty avoterveydenhuollon kenttäopetus. V. 1956 oli oppilaita kunnissa maan kaikissa lääneissä Lapin läänin lukuunottamatta.

Terveystyönsäntien ammattitaidon kehittämiseksi on lääkintöhallituksen ja lääninlääkäriin toimistojen toimesta järjestetty opinto- ja neuvottelupäiviä. Opintopäivien ohjelmaan on sisällytetty mm. seuraavia kysymyksiä: neuvolatoiminta, terveystyönsären tehtävät psy-

Vid höstterminens början 1956 har man tagit i bruk nya kort för rådgivningsbyråerna för barnavård, hälsokort för skolbarnen samt blanketter för skolhälsovården. Av de sistnämnda finnas tvenne slag, av vilka det ena berör elevundersökningarna och det andra skolans miljöhygieniska förhållanden (Skolläkarens verksamhetsberättelse I. Statistik över elevundersökningar och Skolläkarens verksamhetsberättelse II. Undersökning av skolans omgivningshygien).

Under år 1956 berättigades kommunerna att anställa ögon- och öronläkare för att effektivisera hälsovården beträffande elever, vilka voro i behov av specialundersökningar.

## Hälsosystemarbetet

I hälsosystemarbetet har man alltmer strävat till att vårda familjerna i sin helhet (hälsosystemarbete inom familjen). I vården av olika åldersgrupper har vården av småbarn och skolbarn fortsättningsvis haft stor del. Vården av övriga åldersgrupper har huvudsakligen skett i samband med vården av olika sjukdomar och deras bekämpande.

I tuberkulosarbetet har man sökt få till stånd ett fastare samarbete än förr mellan hälsosystemarna, tuberkulosbyråerna och sanatorierna för att vara säkra på att tuberkulospatienterna erhålla fortsatt vård. Under hembesöken ha tuberkulospatienterna erhållit nödig sjukvård, särskilt i form av medicinsk behandling.

Vid arbetet för bekämpande av smittosamma sjukdomar har skyddsvaccineringar och upplysningsarbete stått i förgrunden. Poliovacineringarna ha såsom en helt ny uppgift ökat hälsosystemarnas vaccineringssamarbete.

Frågan om hälsosystemarnas åligganden beträffande den i hemmen givna psykiatriska vården har blivit aktuell. Speciellt i Kymmene län ha sinnessjukvårdsbyrån och länsläkarbyrån försökt att i samarbete med varandra utreda denna fråga.

Behovet av sjukvård och revalidering i hemmen har fortsättningsvis ökat. Likaså har på hälsosystemarnas mottagningar i rådgivningsbyrån utförts alltmer till sjukvården hörande uppgifter. Inom sjukvården kan man speciellt konstatera en ökning av de äldre åldersgrupperna.

Hälsosystemarnas främsta uppgift har fortfarande varit hälsofostran, upplysningsarbete, vars omfång ej kan räknas i tal. Hälsosystem ger undervisning i hälsolära i alla naturliga arbetssituationer i vilka hon råkar — i hemmen, på rådgivningsbyråerna, i skolorna och andra arbetsplatser.

Den öppna hälsovårdens fältundervisning, som införts i sjuksköterskeskolornas program, har utökat hälsosystemarnas åligganden. År 1956 fanns elever i kommunerna i landets alla län med undantag av Lapplands län.

För ökande av hälsosystemarnas yrkesskicklighet har på åtgärd av medicinalstyrelsen och länsläkarbyråerna anordnats studie- och rådplägningsdagar. Studiedagarnas program har bl.a. upptagit följande frågor: rådgivningsbyråverksamheten, hälsosystemarnas uppgifter i det psy-

kiatrisessa huoltotyössä, terveyssisar kunnallisena viranhaltijana ja kouluikäisten ravitsemuskysymys. Tämän lisäksi on toimipaikkakoulutusta kunnallisille terveyssisarille tapahtunut lääninterveyssisararten johtaman ryhmätöiden muodossa, jolloin on käsitelty työn suunnittelua ja arviointia kirjanpidon, tilastojen ja paikallisten olosuhteiden pohjalla. Lääninterveyssisarpiirien suuruuden takia on ryhmäkokouksia pidetty vain 1—2 kertaa vuodessa kutakin ryhmää kohti, mutta näinkin on lääninterveyssisaren taholta tapahtuvaa työn ohjausta voitu jossain määrin tehostaa.

Lääninterveyssisarille on lääkintöhallituksen toimesta järjestetty kahdet opinto- ja neuvottelupäivät ja sen lisäksi yhteinen neuvottelu sairaanhoitaja- ja terveyssisararkoulujen johtajattarien ja opettajien kanssa. Päivien ohjelmassa on ollut ajankohtaisia terveyssisar-koulutukseen sekä terveyssisarartyön johtoon ja ohjaukseen liittyviä kysymyksiä.

Terveyssisaren työkirja, kuukausi- ja vuosikertomuskaavakkeet uusittiin ottamalla huomioon niiden merkitys terveyssisarartyön arvioinnissa ja suunnittelussa.

Vuonna 1956 suoritettiin ensi kerran koko maata koskeva terveyssisarpiirien asukasluvun laskenta. Tällöin kävi selville, että monin paikoin oli samassa kunnassa asukasluvun puolesta ylisuuria piirejä. Olosuhteista riippuen on tällaisia epäkohtia koetettu tasoittaa uusia piirejä perustamalla tai piirirajoja tarkistamalla. Keskimäärin oli maassa yksi terveyssisar 3 014 asukasta kohti.

## Sairaalalaitos

Valtion sairaaloiden ja keskussairaaloiden perushankintoihin ja rakennusmenoihin käytettiin vuonna 1956 yhteensä 867 milj.mk. Vuoden kuluessa avattiin Vaasan keskussairaala (15. 5. 56), joten toiminnassa oli vuoden päättyessä kuusi keskussairaala. Näistä Ahvenanmaan ja Pohjois-Karjalan keskussairaala (Joensuu) avattiin vuonna 1953, Keski-Suomen keskussairaala (Jyväskylä) vuonna 1954 sekä Savonlinnan ja Etelä-Saimaan (Lappeenranta) keskussairaalat vuonna 1955.

Sairaansijojen lukumäärässä voitiin vuonna 1956 todeta kokonaisuutena ottaen lievää nousua, lisäyksen ollessa 925 paikkaa eli 2.7 prosenttia. Pääosa noususta on kuitenkin laskettava mielisairaspaikkojen voimakkaan lisäyksen tilille: paikkojen luku lisääntyi 1 163:lla, mikä on 11 prosenttia paikkaluvusta vuotta aikaisemmin. Muissa sairaaloissa tapahtui vain vähäisiä muutoksia.

Hoitopäivien kokonaisuus kasvoi vuoden aikana 3.3 prosentilla, ja nousu oli samaa suuruusluokkaa muissa sairaaloissa paitsi erillisissä synnytyslaitoksissa ja tuberkuloosiparantoloissa, missä hoitopäiviä oli kummassakin 0.3 prosenttia vähemmän kuin edellisenä vuotena.

Sairaaloiden käyttötalousmenot ovat jatkuvasti osoittaneet nousevaa suuntausta. Vuonna 1956 olivat valtion sairaaloiden nettomenot yhteensä 3 149 milj.mk, mikä on 12 prosenttia enemmän kuin vuotta aikaisemmin. Hoitopäivää kohti lasketut käyttötalousmenot ovat kehittyneet seuraavasti:

kiatrisessa vårdarbetet, hälsosystem som kommunal befattningshavare och skolbarnens näringsfråga. Därtill ha de kommunala hälsosystrarna erhållit platsskolning i form av grupparbete under ledning av länshälsosystemen, varvid arbetsplanering och värdering behandlats på grundval av bokföring, statistik och lokala förhållanden. Till följd av länshälsosystemdistriktens vidsträcktighet ha gruppmöten avhållits blott 1—2 gånger om året i varje grupp, men på så sätt har man ändock kunnat i någon mån intensiviera den från länshälsosystrarnas sida skeende arbetsledningen.

På åtgärd av medicinalstyrelsen har för hälsosystrarna anordnats tvenne studie- och rådplägningsdagar och dessutom ett rådplägningsfall tillsammans med direktiserna och lärarinnorna vid sjuksköterske- och hälsosystemskolorna. På dagarnas program ha stått aktuella frågor, som hänföra sig till hälsosystemutbildningen, hälsosystemarbetets ledning och instruktion.

Hälsosystrarnas arbetsbok, månads- och årsberättelseformulär förnyades med beaktande av deras betydelse vid värderingen och planeringen av hälsosystemarbetet.

År 1956 verkställdes för första gången en hela landet omfattande folkräkning i hälsosystemdistriktet. Den utvisade att olika distrikt i samma kommun kunde mycket variera beträffande befolkningssiffran, som ofta överskred gränserna för det lämpliga. Sålunda blev aktuellt att beroende på de lokala förhållandena grunda nya distrikt eller revidera distriktsgränserna. I medeltal fanns det i vårt land en hälsosystem på 3 014 invånare.

## Sjukhusväsendet

Till grundanskaffningar och byggnadskostnader för statens sjukhus och centralsjukhus åtgick år 1956 sammanlagt 867 milj.mk. Under årets lopp öppnades Vasa centralsjukhus (15. 5. 1956), varigenom vid årets slut sex centralsjukhus voro i verksamhet. Av dessa öppnades Ålands och Norra Karelen centralsjukhus (Joensuu) år 1953, Mellersta Finlands centralsjukhus (Jyväskylä) år 1954 samt Nyslotts och Södra Saimens centralsjukhus (Villmanstrand) år 1955.

I sjukplatsernas totalantal kunde man år 1956 konstatera en lindrig stegring, då tillskottet var 925 platser eller 2.7 procent. Huvuddelen av stegringen förorsakades dock av sinnessjukplatsernas kraftiga ökning: platsernas antal ökades med 1 163, vilket utgör 11 procent av platsantalet ett år tidigare. I övriga sjukhus skedde endast små förändringar.

Totalantalet vård dagar steg under årets lopp med 3.3 procent, och stegringen var av samma storleksklass i alla andra sjukhus förutom avskilda förlossningsanstalter och tuberkulosanstalter, i vilka antalet vård dagar var 0.3 procent mindre än föregående år.

Sjukhusens driftskostnader ha fortsättningsvis visat en stigande tendens. År 1956 voro statssjukhusens nettoutgifter sammanlagt 3 149 milj.mk, vilket är 12 procent mer än ett år tidigare. Brukskostnaderna per vård dag ha stigit på följande sätt:

## Costs per patient day

Fmks

	1955	1956	Lisäys Ökning Increase %
<b>Valtion sairaalat — Statens sjukhus — State hospitals</b>			
Helsingin yl. sairaala — Allm. sjukh. i Helsingfors — <i>Helsinki general hospital</i>	2 554	2 843	11
Lääninsairaalat — Länssjukhus — <i>Provincial hospitals</i> .....	1 464	1 640	12
Yleiset sairaalat — Allmänna sjukhus — <i>General hospitals</i> .....	1 467	1 682	15
Keskussairaalat — Centralsjukhus — <i>Central hospitals</i> .....	2 243	2 522	12
Mielisairaalat — Sinnessjukhus — <i>Mental hospitals</i> .....	1 255	1 368	9
Tuberkuloosiparantolat — Tuberkuloscentralsanatorier — <i>Central TB sanatoria</i> .....	828	991	20
Keskusmielisairaalat — Centralsinnessjukhus — <i>Central mental hospitals</i> .....	699	844	21

Kustannusten arvostelemiseksi on mainittava, että elinkustannusindeksi kohosi vuoden 1955 keskiarvosta kertomusvuoteen keskimäärin 11 prosenttia.

Vid bedömandet av kostnaderna bör nämnas, att levnadskostnadsindexen steg under berättelseåret ungefär 11 procent.

## Mielisairaanhoido

Keskusmielisairaloissa eli A-sairaloissa jatkuivat 1956 rakennusohjelmat suunnitelmien mukaisesti. Niinpä Oulun 400, Rauhan 135 ja Hattelmalan sairaalan 210 sairaansijaa käsittävät laajennukset hallinto- ja asuntotiloineen saatiin päätökseen. Kellokosken sairaalan noin 120-paikkainen laajennus otettiin valtion yleiseen suunnitelmaan. Miltei kaikissa muissakin sairaaloissa oli rakennustöitä käynnissä.

Kertomusvuonna valmistuivat Pielisjärven, Salmijärven, Nikelin, Tyrvään ja Teuvan B-sairaalat ja Savonlinnassa aloitti tilapäinen B-sairaala toimintansa.

Vuonna 1956 pääsi huoltotoimistotoiminta alkuun. Niinpä Kaakkois-Suomen ja Varsinais-Suomen piirit aloittivat toimintansa huoltolääkärin johdolla. Muissa piireissä oli huoltotoimisto rakenteilla tai suunnitteilla toiminnan keskittyessä keskusmielisairaalaan.

## Sinnessjukvården

Beträffande centralsinnessjukhusen eller A-sjukhusen fortsattes byggnadsprogrammen år 1956 planenligt. Sålunda slutfördes utvidgningsarbetena som omfattade Uleåborgs 400, Rauha 135 och Hattelmala sjukhus 210 sjukplatser med därtill hörande förvaltnings- och bostadsutrymmen. Det ungefär 120 platser omfattande utvidgningsarbetet i Kellokoski sjukhus intogs i det allmänna programmet för statsbidrag. Också i nästan alla andra sjukhus var byggnadsarbeten i gång.

Under berättelseåret öppnades i Pielisjärvi, Salmijärvi, Nikeli, Tyrvää och Teuva B-sjukhus och i Nyslott begynte ett tillfälligt B-sjukhus sin verksamhet.

År 1956 kom vårdbyråverksamheten i gång. Sålunda begynte Sydöstra Finlands och Egentliga Finlands distrikt sin verksamhet under ledning av en vårdläkare. I andra distrikt voro vårdbyråerna under uppförande eller planering, medan verksamheten koncentrerades till centralsinnessjukhuset.

## Vuoden 1956 lait ja asetukset lääkintäalalla

28. 3. 1956 Valtioneuvoston päätös apteekkitavara- ja eräiden muiden luetteloiden vahvistamisesta annetun päätöksen muuttamisesta (165/56)
20. 1. 1956 Sairaalalaki (49/56)
25. 5. 1956 Sairaala-asetus (316/56)
29. 12. 1956 Asetus keskussairaloissa suoritettavista maksuista (682/56)
4. 5. 1956 Asetus Helsingin yleisen sairaalan ohjesäännön sisältävän asetuksen muuttamisesta (262/56)
4. 5. 1956 Asetus valtion siviilisairaalain ohjesäännön sisältävän asetuksen muuttamisesta (263/56)
28. 12. 1956 Asetus oikeuslääkeopillisten tutkimusten toimittamisesta lääkärille ja hammaslääkärille tulevasta korvauksesta (689/56)

## 1956 års lagar och förordningar på medicinalväsendets område

28. 3. 1956 Statsrådets beslut om ändring av statsrådets beslut angående fastställande av apoteksvaru- och särskilda andra förteckningar (165/56)
20. 1. 1956 Lag om sjukhus (49/56)
25. 5. 1956 Förordning om sjukhus (316/56)
29. 12. 1956 Förordning angående avgifterna vid central sjukhusen (682/56)
4. 5. 1956 Förordning om ändring av förordningen innefattande reglemente för allmänna sjukhus i Helsingfors (262/56)
4. 5. 1956 Förordning om ändring av förordningen innefattande reglemente för statens civila sjukhus (263/56)
28. 12. 1956 Förordning angående läkare och tandläkare tillkommande ersättning för verkställande av rättsmedicinska undersökningar (689/56)

29. 6. 1956 Laki mielisairaslain 43 ja 46 §:n muuttamisesta (433/56)
28. 12. 1956 Laki mielisairaslain 44 §:n muuttamisesta (679/56)
30. 5. 1956 Sisäasiainministeriön päätös mielisairaanhoidolaitosten päivämaksuista (324/56)
29. 6. 1956 Asetus sairaanhoitajattarien koulutuksesta annetun asetuksen muuttamisesta (434/56)
15. 6. 1956 Laki yleisestä lääkärihoidosta annetun lain muuttamisesta (393/56)
27. 4. 1956 Asetus valtion seerumlaitoksessa ja serobakteriologisissa laboratorioissa suoritetuista tutkimuksista laboratorioille perittävästä korvauksesta ja palkkiosta sekä eräistä sukupuolitautilaissa mainituista laboratoriotutkimuksista tutkijalle tulevasta palkkiosta (245/56)
18. 7. 1956 Sisäasiainministeriön päätös kaatumatautisten hoitolaitosten päivämaksuista (449/56)
11. 5. 1956 Asetus valtion sairaaloissa perittävien korvausten ja palkkioiden vahvistamisesta ja suorittamisesta annetun asetuksen muuttamisesta (299/56)
28. 12. 1956 Laki sairaalalain voimaantulon osittaisesta lykkäämisestä (657/56)
17. 5. 1956 Laki kansakoulujen hammaslääkärintöimistä (297/56)
2. 11. 1956 Asetus kansakoulujen hammaslääkärintöimistä (551/56)
15. 6. 1956 Laki yliopistollisista keskussairaaloista (392/56)
26. 10. 1956 Asetus yliopistollisista keskussairaaloista (541/56)
23. 11. 1956 Laki huumausaineista (572/56)
4. 5. 1956 Asetus Kansainvälisen työkonferenssin vuonna 1946 hyväksymän, merenkulkijain lääkärintarkastusta koskevan sopimuksen voimaansaattamisesta (275/56)
29. 6. 1956 Lag om ändring av 43 och 46 §§ sinnessjuklagen (433/56)
28. 12. 1956 Lag om ändring av 44 § sinnessjuklagen (679/56)
30. 5. 1956 Ministeriets för inrikesärendena beslut om dagavgifter vid vårdanstalter för sinnessjuka (324/56)
29. 6. 1956 Förordning om ändring av förordningen angående utbildning av sjuksköterskor (434/56)
15. 6. 1956 Lag angående ändring av lagen om allmän läkarvård (393/56)
27. 4. 1956 Förordning angående ersättning och arvode åt statens seruminrättning och serobakteriologiska laboratorier för undersökningar samt undersökare tillkommande arvode för vissa i lagen om könssjukdomar nämnda laboratorieundersökningar (245/56)
18. 7. 1956 Ministeriets för inrikesärendena beslut om dagavgifterna i vårdanstalter för fallandesjuka (449/56)
11. 5. 1956 Förordning angående ändring av förordningen om fastställande och erläggande av ersättningar och arvoden vid statens sjukhus (299/56)
28. 12. 1956 Lag om partiellt uppskov med lagens om sjukhus ikraftträdande (657/56)
17. 5. 1956 Lag om tandläkarväsendet vid folkskolorna (297/56)
2. 11. 1956 Förordning om tandläkarväsendet vid folkskolorna (551/56)
15. 6. 1956 Lag om universitetscentralsjukhus (392/56)
26. 10. 1956 Förordning om universitetscentralsjukhus (541/56)
23. 11. 1956 Lag om narkotiska ämnen (572/56)
4. 5. 1956 Förordning angående bringande i verkställighet av den av Internationella arbetskonferensen år 1946 antagna konventionen angående läkarundersökning av sjömän (275/56)

## 1. Lääkärit, hammaslääkärit ja apteekkien henkilökunta vuoden lopussa.

Läkare, tandläkare och apotekspersonal vid slutet av året.

Physicians, dentists, and pharmaceutical personnel at the end of the year.

Lääni Län Province	Väkiluku vuoden lopussa Folk- mängd vid slutet av året Population at the end of the year	Lääkäreitä Läkare Physicians		Hammaslääkäreitä Tandläkare Dentists		Apteek- käreitä Apotekare Pharma- cists, pro- prietors	Apteekkien henkilökunta Apotekspersonal Pharmaceutical personnel			
		Luku- määrä Antal Number	10 000 asuk. kohden På 10 000 inv. Per 10 000 inh.	Luku- määrä Antal Number	10 000 asuk. kohden På 10 000 inv. Per 10 000 inh.		Proviiso- reita Provisorer Masters of pharma- ceutics	Farma- seutteja Farma- ceuter Bachelors of pharma- ceutics	Oppilaita Elever Apprentices	
	1952	4 170 233	2 129	5.1	1 408	3.4	463	289	1 528	588
	1953	4 203 689	2 214	5.3	1 459	3.5	485	299	1 567	537
	1954	4 248 773	2 295	5.4	1 506	3.5	483	302	1 630	493
	1955	4 288 521	2 381	5.6	1 557	3.6	484	307	1 656	405
<b>1956</b>	<b>4 334 375</b>	<b>2 455</b>	<b>5.7</b>	<b>1 603</b>	<b>3.7</b>	<b>486</b>	<b>315</b>	<b>1 658</b>	<b>387</b>	
Uudenmaan — Nylands ..	774 781	1 107	14.3	680	8.8	69	91	436	86	
Turun-Porin — Åbo-Björne- borgs .....	650 951	331	5.1	190	2.9	84	45	265	71	
Ahvenanmaa — Åland ....	22 122	13	5.9	7	3.2	4	1	7	4	
Hämeen — Tavastehus ....	597 541	246	4.1	229	3.8	73	34	239	64	
Kymen — Kymmene .....	331 104	127	3.8	99	3.0	38	19	130	27	
Mikkelin — S:t Michels ....	247 029	92	3.7	63	2.6	28	12	71	9	
Kuopion — Kuopio .....	490 721	171	3.5	91	1.9	54	36	143	37	
Vaasan — Vasa .....	629 519	212	3.4	159	2.5	74	43	219	47	
Oulun — Uleåborgs .....	398 133	99	2.5	55	1.4	42	24	111	27	
Lapin — Lapplands .....	192 474	57	3.0	30	1.6	20	10	37	15	
Miehiä — Män — Males ..	..	1 899	..	370	..	267	131	85	22	
Naisia — Kvinnor — Females .....	..	556	..	1 233	..	219	184	1 573	365	
Helsinki — Helsingfors ....	421 160	966	22.9	568	13.5	35	70	318	68	
Tampere — Tammerfors ..	117 074	67	5.7	71	6.1	12	12	61	22	
Turku — Åbo .....	115 883	172	14.8	60	5.2	8	14	79	22	
Muut kaupungit ja kauppala- lat — Andra städer och köpingar — Other towns and market towns .....	916 461	667	7.3	521	5.7	115	124	646	128	
Maalaiskunnat — Lands- kommuner — Rural areas	2 763 797	583	2.1	383	1.4	316	95	554	147	

2. Erikoislääkärit vuoden lopussa.  
Specialläkare vid slutet av året.  
Specialists at the end of the year.

Erikoisala Specialitet Specialty	Lääni — Län — Province													Yhteensä Summa Total	
	Uudenmaan Nylands	Siitä — Därav Of which Helsinki Helsingfors	Turun-Porin Åbo-Björneborgs	Siitä — Därav Of which Turku Åbo	Ahvenanmaa Åland	Hämeen Tavastehus	Siitä — Därav Of which Tampere Tammerfors	Kymen Kymene	Mikkelin S:t Michels	Kuopion Kuopio	Vaasan Vasa	Oulun Uleåborgs	Lapin Lapplands		Ulkomailla I utlandet Abroad
Anestesiologia — Anestesiologi — <i>Anesthesiology</i>	8	8	—	—	—	1	—	—	—	1	1	—	—	—	11
Hammastaudit — Tand-sjukdomar — <i>Dental diseases</i>	12	9	2	—	—	—	—	—	—	—	—	—	—	—	14
Hermo- ja mielitaudit — Nerv- o. sinnessjukdomar — <i>Nervous and mental diseases</i>	56	50	12	7	—	9	3	1	3	3	6	2	—	3	95
Iho- ja sukupuolitaudit — Hud- o. könssjukdomar — <i>Skin and venereal diseases</i>	20	19	4	4	—	3	2	1	—	1	1	1	—	1	32
Keuhkosairaudet — Lung-sjukdomar — <i>Lung diseases</i>	44	32	17	5	2	19	7	9	3	11	15	8	3	1	132
Kirurgiset taudit — Kirurgiska sjukdomar — <i>Surgical diseases</i>	86	79	20	10	1	20	11	13	8	16	10	6	3	—	183
Korva-, nenä- ja kurkkutaudit — Öron-, näs- o. strupsjukdomar — <i>Oto-, rhino- and laryngology</i>	26	26	8	7	—	6	3	1	—	3	2	2	—	1	49
Lasten sielulliset häiriöt — Barnpsykiatri — <i>Children's psychic disorders</i>	8	8	—	—	—	1	1	—	—	—	—	—	—	1	10
Lastentaudit — Barnsjukdomar — <i>Children's diseases</i>	62	59	11	10	—	3	2	2	1	3	6	1	1	1	91
Naistentaudit ja synnytykset — Kvinnosjukdomar o. förlossningar — <i>Gynaecology and obstetrics</i>	54	54	12	9	2	8	4	4	1	4	6	2	1	1	95
Puhe- ja äänihäiriöt — Röst- o. talrubbingar — <i>Disorders of speech and voice</i>	2	2	1	1	—	—	—	—	—	—	—	—	—	—	3
Röntgentutkimus ja -hoito — Röntgendiagnostik o. -behandling — <i>X-ray diagnostics and therapeutics</i>	50	49	5	4	—	5	3	3	2	4	3	2	1	3	78
Silmätaudit — Ögonsjukdomar — <i>Ophthalmology</i>	26	26	8	7	—	6	4	3	—	3	4	2	—	1	53
Sisätaudit — Invärtes sjukdomar — <i>Internal diseases</i>	136	129	20	13	—	10	3	3	3	3	8	3	1	3	190
Epidemiologia — Epidemiologi — <i>Epidemiology</i>	14	14	2	2	—	1	1	1	—	1	1	—	—	—	20
Farmakologia — Farmakologi — <i>Pharmacology</i>	4	4	1	1	—	—	—	—	—	—	—	—	—	—	5
Laboratoriotutkimukset — Laboratorieundersökningar — <i>Laboratory examinations</i>	2	2	1	1	—	—	—	—	—	1	—	—	—	—	4
Patologia — Patologi — <i>Pathology</i>	6	6	2	2	—	—	—	—	—	—	1	—	—	—	9
Serobakteriologia — Serobakteriologi — <i>Serobacteriology</i>	3	3	2	2	—	—	—	—	—	—	1	—	—	—	6
Työlääketiede — Arbetshygien — <i>Occupational health</i>	7	7	—	—	—	—	—	—	—	—	—	—	—	—	7
<b>Yhteensä — Summa — Total</b>	<b>626</b>	<b>586</b>	<b>128</b>	<b>85</b>	<b>5</b>	<b>92</b>	<b>44</b>	<b>41</b>	<b>21</b>	<b>54</b>	<b>65</b>	<b>29</b>	<b>10</b>	<b>16</b>	<b>1 087</b>

## 3. Lääkärinotimet ja toimessa olevat lääkärit vuoden lopussa.

Läkarbefattningar och anställda läkare vid slutet av året.

Posts for physicians and appointed physicians at the end of the year.

Lääni Län Province	Lääkintöhallituksessa Vid medicinalstyrelsen Medical Officers at State Medical Board	Lääni­lääkäreitä Länsläkare Provincial Medical Officers	Kaupungin- ja kunnallislääkä- reitä Stads- o. kommunalläkare Urban and rural command Medical Officers	Laitoksissa Vid anstalt för At hospitals for			Sotilassairaaloissa I militärsjukhus At military hospitals	Sotilaslääkäreitä Militärläkare Military Medical Officers	Rautatie- ja vankilälääkäreitä Järnvägs- o. fängelseläkare Railway and prison Medical Officers	Lääketieteellisissä opetuslai- toksissa Vid med. undervisnings- anstalter At inst. for medical education	Muuta vaition l. kunnan palve- luksessa olevia Övriga i statens l. komm. tjänst Other physicians appointed by State or communes	Teollisuus- ym. lait. palveluk- sessa Vid industri- mm. företag Physicians appointed by industrial and other institutions	Lääkärinotimia yhteensä Läkarbefattningar inalles Total number of posts	Lääkärinotimissa olevien lää- kärien lukumäärä Antal läkare vid läkarbefattn. Number of physicians at regular posts
				Tub. parantoloissa ja -toimistoissa tuberkulossjuka TB	Yleissairaaloissa andra kroppsligt sjuka other somatic diseases	Mielisairaaloissa sinnessjuka mental diseases								
Uudenmaan —														
Nylands . . . . .	11	2	40	28	374	54	12	21	7	130	39	5	723	493
Helsinki —														
Helsingfors . . . . .	11	2	2	16	347	46	12	18	3	130	39	3	629	409
Turun-Porin —														
Åbo-Björne- borgs . . . . .	—	2	71	21	122	15	2	11	8	44	6	2	304	226
Turku — Åbo . . . . .	—	2	1	4	67	6	2	6	1	44	5	—	138	99
Ahvenanmaa —														
Åland . . . . .	—	1	4	1	5	1	—	—	—	—	—	—	12	9
Hämeen — Ta- vastehus . . . . .	—	2	55	23	96	14	7	10	6	—	8	7	228	174
Tampere —														
Tammerfors . . . . .	—	—	2	5	30	3	—	3	1	—	6	1	51	43
Kymen — Kym- mene . . . . .	—	1	33	7	49	6	—	6	3	—	2	10	117	95
Mikkelin — Sit Michels . . . . .	—	1	30	3	50	2	—	3	7	—	1	—	97	70
Kuopion — Kuopio . . . . .	—	2	52	12	77	8	—	3	4	—	2	2	162	116
Vaasan — Vasa . . . . .	—	1	75	17	91	12	—	9	6	—	4	3	218	160
Oulun — Uleå- borgs . . . . .	—	2	38	8	55	6	2	5	4	—	—	—	120	74
Lapin — Lapp- lands . . . . .	—	2	21	9	30	1	—	1	1	—	1	—	66	46
<b>Yht. — Summa</b> —	<b>11</b>	<b>16</b>	<b>419</b>	<b>129</b>	<b>949</b>	<b>119</b>	<b>23</b>	<b>69</b>	<b>46</b>	<b>174</b>	<b>63</b>	<b>29</b>	<b>2 047</b>	<b>1 463</b>
<i>Total</i> . . . . .	<b>11</b>	<b>16</b>	<b>419</b>	<b>129</b>	<b>949</b>	<b>119</b>	<b>23</b>	<b>69</b>	<b>46</b>	<b>174</b>	<b>63</b>	<b>29</b>	<b>2 047</b>	<b>1 463</b>

<sup>1)</sup> Jos samalla henkilöllä on useampia toimia, on jokainen niistä laskettu erikseen. Toimien lukumäärä on sen vuoksi suurempi kuin niissä toimivien lääkärin lukumäärä. — Är flera befattningar förenade hos samma person, har de upptagits var för sig. Antalet befattningar överstiger därför antalet läkare, som innehar befattningar. — The number of posts exceeds the number of physicians since one may occupy more than one post.

4. Sairaanhoidohenkilökunnan toimet sairaanhoito- ja synnytyslaitoksissa sekä toimessa oleva henkilökunta vuoden lopussa

Befattningar för sjukvårdspersonal vid sjukvårds- och förlösningsanstalter samt anställd personal vid slutet av året  
 Posts for nursing personnel at hospitals and maternity homes, and appointed personnel at the end of the year

Laitoksen omistaja Ägare Ownership	Toimia — Befattningar för — Posts for								
	sairaan- hoitajan sjuk- sköterskor nurses	kättilön barn- morskor midwives	apu- hoitajan hjälp- sköterskor practical nurses	lasten- hoitajan barn- sköterskor children's nurses	mielisairaan- hoitajan sinnessjuk- vårdare psychiatric attendants		labora- torio- apulaisen labora- torie- biträde laboratory technicians	röntgen- apulaisen röntgen- biträde x-ray technicians	lääkitys- voimiste- lijän sjuk- gymnaster physio- therapists
					naisia kvinnor females	miehiä män males			
Valtio — Staten — State . . . . .	1 986	261	229	393	162	104	33	61	26
Kaupungit — Städer — Towns . . .	1 231	119	316	182	121	345	14	15	16
Kauppalat — Köpingar — Market towns . . . . .	71	32	38	8	—	2	1	2	—
Maalaiskunnat — Landskommuner Rural communes . . . . .	390	160	282	46	9	21	3	1	1
Kuntayhtymät — Kommunalför- bund — Federations of communes	945	133	439	154	466	902	15	11	8
Yksityiset — Privata — Private . .	671	40	174	97	5	29	14	16	42
Kunnalliskodit — Kommunalhem — Indoor relief institutions . . . . .	166	—	485	5	50	202	2	1	1
<b>Yhteensä — Summa — Total</b>	<b>5 460</b>	<b>745</b>	<b>1 963</b>	<b>885</b>	<b>813</b>	<b>1 605</b>	<b>82</b>	<b>107</b>	<b>94</b>
Näistä täytetty — Därav besatta med — Of these filled with									
Pätevillä — Kompetenta — Com- petent personnel . . . . .	4 697	661	1 633	845	751	1 524	49	70	77
Epäpätevillä — Inkompetenta Incompetent personnel . . . . .	431	—	265	26	18	64	21	27	3
Vajaus — Obesatta — Vacant, %	14.0	11.3	16.8	4.5	7.6	5.0	40.2	34.6	18.1

5. Terveysisaret, kiertävät sairaanhoitajat ja diakonissat sekä kättilöt.  
 Hälsoysstrar, ambuleraende sjuksköterskor och diakonissor samt barnmorskor.  
 Public health nurses, district nurses, deaconesses, and midwives.

Lääni ja vuosi Län och år Province and year	Terveysisaria Hälsoysstrar Public health nurses										Kättilöitä Barnmorskor Midwives									
	Lain edellyttämiä terveysisaria Hälsoysstrar enl. lag PH nurses stipulated by law					Kenttätöyssä toimivia i fältarbete Working in the field					Yhteensä Summa Total	Laitoskättilöitä Barnmorskor vid anstalter Midwives at hospitals				Kunnankättilöitä Kommunala barnmorskor Communal midwives				Lääni- kättilöitä Länbarnmorskor Provincial midwives
	Toimia Tjänster Posts	Niistä täytetty Därav besatta Of which occupied	Vajaus Obesatta Vacant	%	Yhteensä Summa Total	Kunnallisia Kommunala Communal	Teollisuus- ym. laitosten palkkaamia Avionade av industri- företag o.s.v. Appointed by industrial and other institutions	Lääni- terveysisaria Länhälsoysstrar Provincial PH nurses	Kiertäviä hoitajia Ambulerande sköterskor District nurses	Diakonissat Deaconesses		Toimia Tjänster Posts	Niistä täytetty Därav besatta Of which occupied	Vajaus Obesatta Vacant	%	Toimia Tjänster Posts	Niistä täytetty Därav besatta Of which occupied	Vajaus Obesatta Vacant	%	
1952	1 088	852	21.7	1 068	957	111	18	171	367	1 478	595	578	2.9	961	900	6.3	10			
1953	1 092	885	19.0	1 169	1 036	133	17	159	375	1 488	627	588	6.2	966	900	6.8	10			
1954	1 103	916	17.0	1 213	1 101	112	17	158	420	1 498	670	604	9.9	978	894	8.6	9			
1955	1 133	991	12.5	1 296	1 168	128	18	175	393	1 553	724	643	11.2	982	910	7.3	9			
<b>1956</b>	<b>1 153</b>	<b>1 040</b>	<b>9.8</b>	<b>1 394</b>	<b>1 222</b>	<b>146</b>	<b>18</b>	<b>171</b>	<b>443</b>	<b>1 751</b>	<b>745</b>	<b>661</b>	<b>11.3</b>	<b>1 000</b>	<b>912</b>	<b>8.8</b>	<b>9</b>			
Uudenmaan																				
Nylands .....	118	114	3.4	263	196	59	2	68	48	288	176	171	2.8	111	108	2.7	1			
Turun-Porin																				
Åbo-B:borgs ..	194	186	4.1	231	201	26	3	19	71	258	95	89	6.3	163	159	2.5	1			
Ahvenanmaa																				
Åland .....	16	12	25.0	12	11	—	1	—	3	21	6	6	—	15	12	20.0	1			
Hämeen — Ta-																				
vastehus .....	140	138	1.4	207	181	24	2	13	50	208	86	84	2.3	122	121	0.8	1			
Kymen — Kym-																				
mene .....	81	73	9.9	95	82	12	1	21	38	135	69	64	7.2	66	63	4.5	1			
Mikkelin — St																				
Michels .....	73	62	15.1	69	66	2	1	3	35	98	37	32	13.5	61	58	4.9	1			
Kuopion — Kuo-																				
pio .....	140	102	27.1	117	110	5	2	14	61	211	83	56	32.5	128	105	18.0	1			
Vaasan — Vasa																				
Oulun — Uleä-	191	165	13.6	193	180	10	3	16	73	264	90	86	4.4	169	145	14.2	—			
borgs .....	137	130	5.1	143	134	6	2	12	46	173	65	46	29.2	108	91	15.7	1			
Lapin — Lapp-																				
lands .....	63	58	7.9	64	61	2	1	5	18	95	38	27	28.9	57	50	12.3	1			

## 6. Lääkärien, hammaslääkärien ja apteekkihenkilökunnan koulutus.

## Utbildning av läkare, tandläkare och apotekspersonal.

Training of physicians, dentists, and pharmaceutical personnel.

Lukuvuosi Läsår School year	Läaket. kand. tutkinto Med. kand. examen Degree of cand. of medicine			Läaket. lis. tutkinto Med. lic. examen Degree of lic. of medicine			Odont. kand. tutkinto Odont. kand. examen Degree of cand. of odontology	Odont. lis. tutkinto Odont. lic. examen Degree of lic. of odontology	Provisoriutkinto Provisorexamen Master of pharmaceuticals' examination	Farmaceutitutkinto Farmaceutexamen Bachelor of pharmaceuticals' examination	Apteekkioppilaksi hyväksytyjä Godkända till apotekselev Apprentices admitted to pharmacies
	Yhteensä Summa Total	Helsingin Yliopisto Helsingfors Universitet University of Helsinki	Turun Yliopisto Åbo Akademi Finnish University of Turku	Yhteensä Summa Total	Helsingin Yliopisto Helsingfors Universitet University of Helsinki	Turun Yliopisto Åbo Akademi Finnish University of Turku					
1952—1953 ....	147	147	—	111	98	13	57	61	45	230	368
1953—1954 ....	130	130	—	125	101	24	61	53	28	283	150
1954—1955 ....	151	151	—	87	74	13	72	64	38	188	225
1955—1956 ....	151	151	—	111	85	26	63	50	39	258	225
1956—1957 ....	177	126	51	132	93	39	81	65	49	163	225

## 7. Sairaanhoidohenkilökunnan koulutus.

## Utbildning av sjukvårdspersonal.

Training of nursing and auxiliary personnel.

Vuosi År Year	Sairaanhoidajat valmistui Dimitterade sjuksköterskor Nurses graduated					Kättilöitä valmistui Dimitterade barn- morskor Midwives graduated		Mielisairaanhoidajat valmistui Dimitterade sinnes- sjukvårdare Psychiatric atten- dants graduated		Apuhoidajat valmistui Dimitterade hjälpsköterskor Practical nurses graduated	Lastenhoitajat valmistui Dimitterade barnsköterskor Children's nurses graduated	Röntgenapulaisia valmistui Dimitterade röntgenbiträden X-ray technicians graduated	Laboratorioapulaisia valmistui Dimitterade laboratoribiträden Laboratory technicians graduated
	Yhteensä Summa Total	Valtion koulut Statens skolor State schools	Helsingin kaup. koulu Helsingfors stads skola Helsinki municipal school	Diakonissalaitosten koulut Diakonissanstälternas skolor Schools of deaconess institutions	Terveystieteiden koulutuksen sairaanhoitajia Sjuksköterskor med hälsosyster- utbildning Nurses with public health nursing education	Yhteensä Summa Total	Niistä sairaanhoitajia Därav sjuksköterskor Of which graduated nurses	Miehiä Män Males	Naisia Kvinnor Females				
1952 ....	636	496	57	83	189	126	19	38	141	161	297	15	—
1953 ....	615	506	47	62	168	106	12	45	139	158	296	17	—
1954 ....	628	492	63	73	161	101	9	44	146	294	358	18	25
1955 ....	643	517	56	70	167	127	18	49	113	316	272	27	49
1956 ....	672	498	59	115	216	84	10	44	150	175	384	36	74

## 8. Tartunta- ja eräiden muiden tautien tapaukset lääneittäin.

Fall av smittsamma och vissa andra sjukdomar länsvis.

Cases of infectious and certain other diseases by province.

No	Tauti Sjukdom Disease	Lääni — Län — Province													Koko maa Hela riket Whole country	Kaupungit ja kauppalat Städer o. köpingar Towns and market towns
		Uudenmaan Nylands	Siitä — Därav Of which Helsingfors	Turun-Porin Åbo-Björneborgs	Siitä — Därav — Of which Turku — Åbo	Ahvenanmaa Åland	Hämeen Tavastehus	Siitä — Därav — Of which Tampere—Tammerfors	Kymen Kymmene	Mikkelin St Michel	Kuopion Kuopio	Vaasan Vasa	Oulun Uleåborgs	Lapin Lapplands		
040	Lavantauti — Tyfus — <i>Typhus abdominalis</i> ..	5	1	5	—	—	8	2	2	5	8	7	29	2	71	16
041	Pikkulavantauti — Paratyfus — <i>Paratyphus</i> ..	31	26	75	21	—	130	15	20	28	583	41	122	19	1 049	241
045-048	Punatauti — Rödsot — <i>Dysenteria</i> .....	13	11	—	—	—	3	—	—	—	—	1	3	11	31	11
050	Tulirokko — Scharlakansfeber — <i>Scarlatina</i> .....	1 242	633	2 464	420	11	1 053	272	496	216	1 255	1 615	1 343	757	10 452	3 998
051	Äkillinen nilutulehdus — Akut tonsillit — <i>Angina streptococcica</i> ..	19 202	8 913	17 133	2 987	409	17 491	3 522	11 264	5 761	11 952	14 012	10 504	5 636	113 364	50 818
055	Kurkkumätä — Difteri — <i>Diphtheria</i> .....	7	1	2	—	—	1	—	6	—	5	7	1	—	29	13
056	Hinkuyskä — Kikhosta — <i>Pertussis</i> .....	138	62	897	140	47	278	85	320	78	261	614	524	273	3 430	1 104
057	Tarttuva aivokalvontulehdus — Meningokockinfektion — <i>Meningitis epidemica, meningococcica</i> .....	11	6	11	2	—	11	2	3	10	15	11	15	1	88	29
062	Pernarutto — Mjältbrand — <i>Anthrax</i> ..	—	—	—	—	—	—	—	2	—	—	2	—	—	—	4
080	Lapsihalvaus — Barnförlamning — <i>Polio-myelitis anterior acuta</i>	70	33	127	39	1	200	93	17	34	43	209	52	13	766	298
080.1	Halvaantuneita — Med förlamning — <i>Cum paralyysi</i> .....	61	27	107	38	1	142	55	14	27	39	171	44	13	619	236
080.2	Ilman halvauksia — Utan förlamning — <i>Sine paralyysi</i> .....	9	6	20	1	—	58	38	3	7	4	38	8	—	147	62
085	Tuhkarokko — Mässling — <i>Morbilli</i> .....	3 586	2 265	2 197	214	1	3 894	965	883	1 921	4 177	2 723	2 912	800	23 094	7 206
087	Vesirokko — Vattkoppor — <i>Varicellae</i> .....	2 192	739	2 458	145	8	2 097	287	1 116	966	2 061	2 814	1 610	1 117	16 439	4 721
089	Sikotauti — Pässjuka — <i>Parotitis epidemica</i> ..	2 588	1 151	2 114	187	80	2 575	426	2 690	1 061	1 784	2 396	1 626	470	17 384	6 175
092	Tarttuva keltatauti — Smittsam gulsot — <i>Hepatitis infectiosa</i> ..	746	373	638	109	1	665	100	289	137	1 195	1 256	1 737	548	7 212	2 311
126.0	Lapamatoisuus — Bandmask — <i>Diphyllobothriasis</i> .....	587	211	1 455	20	3	781	31	2 541	3 674	12 722	2 229	5 425	3 066	32 483	9 429
135	Syyhy — Skabb — <i>Scabies</i> .....	49	26	27	1	—	13	—	29	8	18	55	11	6	216	93
400	Reumaattinen kuume ilman sydänoireita — Reumatisk feber utan hjärtsymptomer — <i>Febris rheumatica, morbo cordis non indicato</i> .....	524	331	268	48	11	299	58	108	178	236	300	177	169	2 270	1 009
401	Reumaattinen kuume sydänoirein — Reumatisk feber med hjärtsymptomer — <i>Febris rheumatica cum morbo cordis</i> .....	68	49	60	5	1	37	7	16	24	31	62	28	35	362	140
475	Vilustumistaudit — Förkylningssjukdomar — <i>Infectio acuta nasopharyngeotrachealis</i> ..	34 832	20 616	25 306	4 619	939	25 198	3 779	14 397	8 570	17 371	20 115	17 640	9 487	173 855	79 905
481	Influenssa — Influenza — <i>Influenza</i> .....	2 122	1 018	3 237	200	563	1 723	549	889	481	2 160	2 076	697	704	14 652	5 514

N:o	Tauti Sjukdom Disease	Lääni — Län — Province												Koko maa Hela riket Whole country	Kaupungit ja kauppalaat Städer o. köpingar Towns and market towns	
		Uudenmaan Nylands	Siitä — Därav Of which — Helsingfors	Turun-Forin Åbo-Björneborgs	Siitä — Därav — Of which — Åbo Turku	Aivonnanmaa Åland	Hämeen Tavastehus	Siitä — Därav — Of which — Tammerfors	Kymmen Kymmene	Mikkelin S:t Michels	Kuopion Kuopio	Vaasan Vasa	Oulun Uleåborgs			Lapin Lapplands
490	Lohkokeuhkokuume — Lobär lunginflammation — <i>Pneumonia lobaris</i> .....	734	347	685	167	—	542	37	290	279	605	640	527	272	4 574	1 542
491	Katarraalinen keuhko- kuume — Katarral lunginflammation — <i>Bronchopneumonia</i> ...	3 830	2 121	3 176	386	39	2 822	496	1 444	1 134	2 583	2 950	1 513	902	20 393	8 684
571	Äkillinen maha- ja suoli- tulehdus — Akut mag- o. tarminflammation — <i>Gastroenteritis et colitis non ulcerosa acuta</i> .....	8 491	4 388	5 883	766	624	6 951	607	3 728	2 966	6 531	6 003	7 671	3 087	51 935	20 233
571.0	Ikä 28 vrk. — 2 v. — Ålder 28 dygn — 2 år — <i>Age 28 days to 2 years</i> .....	2 599	1 565	2 025	185	124	2 825	283	1 253	1 086	2 506	2 159	3 445	1 342	19 364	7 862
571.1	Ikä yli 2 v. — Ålder över 2 år — <i>Age over 2 years</i> .....	5 892	2 823	3 858	581	500	4 126	324	2 475	1 880	4 025	3 844	4 226	1 745	32 571	12 371
650	Kuumeeton keskenmeno — Feberfritt missfall — <i>Abortus, sepsi s. toxicosi non indicata</i> ..	368	46	657	41	18	581	5	446	236	582	1 050	647	321	4 906	2 194
651	Kuumeinen keskenmeno — Febrilt missfall — <i>Abortus infectus</i> .....	664	570	170	33	—	180	9	93	107	98	218	202	58	1 790	1 340
681	Lapsivuodekuume — Barnsängsfeber — <i>Sepsis puerperarum</i> ..	10	—	22	—	—	8	—	5	4	13	19	23	7	111	11
764	Vastasyntyneiden ripuli, ikä alle 28 vrk. — Diarré hos nyfödda, ålder under 28 dygn — <i>Diarrhoea neonatorum,</i> <i>age under 28 days</i> ....	67	26	124	11	5	91	4	241	26	98	153	142	91	1 038	399

## 9. Tartunta- ja eräiden muiden tautien tapaukset kuukausittain.

Fall av smittsamma och vissa andra sjukdomar månadsvis.

Cases of infectious and certain other diseases by month.

Vuosi ja kuukausi År o. månad Year and month	Tauti — Sjukdom — Disease															
	040	041	044	045— 048	050	051	055	056	057	062	080.1	080.2	085	087	089	092
1952	59	557	1	21	15 296	86 268	365	18 969	77	2	82		30 996	12 460	11 129	3 638
1953	90	649	—	17	10 880	81 402	284	31 956	82	1	316		17 147	12 090	18 904	3 938
1954	123	1 471	—	25	13 347	96 985	136	6 821	91	1	790		37 066	13 178	13 782	6 564
1955	114	1 277	—	47	9 205	93 344	64	3 534	85	1	327	43	20 040	13 631	10 614	6 893
<b>1956 . . . .</b>	<b>71</b>	<b>1 049</b>	<b>—</b>	<b>31</b>	<b>10 452</b>	<b>113 364</b>	<b>29</b>	<b>3 430</b>	<b>88</b>	<b>4</b>	<b>619</b>	<b>147</b>	<b>23 094</b>	<b>16 439</b>	<b>17 384</b>	<b>7 212</b>
I . . . .	6	35	—	8	855	10 998	2	144	16	—	13	1	1 707	2 077	2 295	760
II . . . .	6	40	—	4	1 328	9 770	3	131	6	—	9	—	2 329	1 438	2 352	714
III . . . .	4	58	—	1	1 243	9 436	1	206	10	—	10	—	2 263	1 292	2 680	652
IV . . . .	4	67	—	2	1 095	8 521	2	267	4	—	26	7	2 244	1 276	2 497	547
V . . . .	12	151	—	—	1 523	8 589	6	185	4	2	33	4	2 795	1 057	2 064	475
VI . . . .	3	233	—	—	851	7 247	4	260	3	—	26	7	2 061	959	994	474
VII . . . .	3	136	—	2	264	7 038	7	257	7	—	61	11	857	426	585	455
VIII . . . .	2	70	—	10	335	8 598	1	260	4	—	93	31	605	553	450	598
IX . . . .	2	86	—	—	528	9 561	—	297	10	—	144	30	675	858	413	550
X . . . .	9	72	—	3	817	11 043	1	387	12	2	131	35	1 280	1 791	736	746
XI . . . .	13	71	—	—	937	11 877	—	447	8	—	55	18	2 433	2 423	1 083	645
XII . . . .	7	30	—	1	676	10 686	2	589	4	—	18	3	3 845	2 289	1 235	596

Vuosi ja kuukausi År o. månad Year and month	110— 117	126.0	135	400	401	475	481	490	491	571.0	571.1	650	651	681	764
	1952	—	..	736	1 812		123 959	18 289	5 084	21 511	35 225		6 668	1 416	278
1953	1	..	420	564		134 853	159 898	5 736	27 290	43 502		6 727	1 433	235	..
1954	1	..	273	660		138 907	13 576	4 120	21 002	47 066		7 107	1 818	302	..
1955	—	29 356	208	2 069	243	188 430	129 048	4 192	22 782	16 493	35 094	5 648	1 778	273	2 431
<b>1956 . . . .</b>	<b>—</b>	<b>32 483</b>	<b>216</b>	<b>2 270</b>	<b>362</b>	<b>173 855</b>	<b>14 652</b>	<b>4 574</b>	<b>20 393</b>	<b>19 364</b>	<b>32 571</b>	<b>4 906</b>	<b>1 790</b>	<b>111</b>	<b>1 038</b>
I . . . .	..	2 409	11	210	18	18 641	2 430	443	2 648	1 414	2 498	437	151	31	238
II . . . .	—	2 438	27	170	31	17 809	2 064	420	2 160	1 506	2 714	403	149	20	147
III . . . .	—	2 568	16	192	25	15 708	1 998	414	2 173	1 503	2 620	372	138	19	161
IV . . . .	—	2 765	13	192	24	19 081	3 188	401	2 060	1 895	3 299	410	121	11	224
V . . . .	—	2 503	12	169	50	15 510	1 304	557	1 986	1 700	2 879	399	132	2	37
VI . . . .	—	2 545	14	212	28	9 793	369	382	1 368	1 873	2 935	353	145	6	49
VII . . . .	—	2 797	16	217	38	7 951	180	319	958	2 362	3 510	379	159	5	68
VIII . . . .	—	3 135	28	192	24	9 575	263	218	914	1 850	3 095	410	189	4	33
IX . . . .	—	2 489	17	184	28	12 096	579	300	1 153	1 455	2 298	427	165	4	36
X . . . .	—	3 550	22	160	32	14 705	647	350	1 403	1 256	2 159	457	172	2	19
XI . . . .	—	2 741	23	183	32	16 782	785	328	1 669	1 174	2 060	434	138	2	18
XII . . . .	—	2 543	17	189	32	16 204	845	442	1 901	1 376	2 504	425	131	5	8

## 10. Uudet sukupuolitautilien tapaukset.

## Nya fall av venerisk sjukdom.

New cases of venereal diseases.

Ikä, lääni, kuukausi Age, province, month	Varhais-syfilis Tidig syfilis Early syphilis		Synnyn- näinen syfilis <sup>1)</sup> Medfödd syfilis <sup>1)</sup> Congenital syphilis <sup>1)</sup>	Gonorrhoea acuta		Ulcus molle		Lymphogranuloma inguinale		Ålder, län, månad
	Miehiä Män Males	Naisia Kvinnor Females		Miehiä Män Males	Naisia Kvinnor Females	Miehiä Män Males	Naisia Kvinnor Females	Miehiä Män Males	Naisia Kvinnor Females	
1952	79	60	19	3 788	1 234	4	—	1	—	1952
1953	44	24	19	3 962	1 225	3	—	—	—	1953
1954	39	18	8	4 269	1 416	8	—	—	—	1954
1955	22	8	2	4 189	1 379	3	—	—	1	1955
<b>1956</b>	<b>22</b>	<b>9</b>	<b>—</b>	<b>3 641</b>	<b>1 087</b>	<b>1</b>	<b>—</b>	<b>—</b>	<b>—</b>	<b>1956</b>
<b>Ikä — Age</b>										<b>Ålder</b>
0—4 .....	—	—	—	—	1	—	—	—	—	0—4
5—9 .....	—	—	—	—	—	—	—	—	—	5—9
10—14 .....	—	—	—	—	3	—	—	—	—	10—14
15—19 .....	1	2	—	398	167	—	—	—	—	15—19
20—24 .....	5	1	—	1 179	324	1	—	—	—	20—24
25—29 .....	8	3	—	955	242	—	—	—	—	25—29
30—49 .....	6	3	—	1 005	318	—	—	—	—	30—49
50— .....	1	—	—	59	31	—	—	—	—	50—
Tuntematon Unknown .....	1	—	—	45	1	—	—	—	—	Okänd
<b>Lääni — Province</b>										<b>Län</b>
Uudenmaan .....	11	6	—	1 750	619	—	—	—	—	Nylands
Turun-Porin .....	3	1	—	674	186	1	—	—	—	Åbo-B:borgs
Ahvenanmaa .....	—	—	—	3	1	—	—	—	—	Åland
Hämeen .....	—	—	—	512	109	—	—	—	—	Tavastehus
Kymen .....	3	2	—	242	46	—	—	—	—	Kymmene
Mikkelin .....	1	—	—	35	8	—	—	—	—	S:t Michels
Kuopion .....	1	—	—	106	43	—	—	—	—	Kuopio
Vaasan .....	2	—	—	96	26	—	—	—	—	Vasa
Oulun .....	1	—	—	154	31	—	—	—	—	Uleåborgs
Lapin .....	—	—	—	69	18	—	—	—	—	Lapplands
Helsinki .....	11	6	—	1 603	28	—	—	—	—	Helsingfors
Tampere .....	—	—	—	263	52	—	—	—	—	Tammerfors
Turku .....	1	—	—	492	132	—	—	—	—	Åbo
Muut kaupungit ja kauppalat — Other towns and market towns ..	8	3	—	964	792	1	—	—	—	Andra städer och köpingar
Maalaiskunnat — Rural com- munes .....	2	—	—	319	83	—	—	—	—	Landskommuner
<b>Kuukausi — Month</b>										<b>Månad</b>
Tammikuu .....	4	—	—	289	104	—	—	—	—	Januari
Helmikuu .....	—	—	—	204	73	—	—	—	—	Februari
Maaliskuu .....	—	—	—	195	77	—	—	—	—	Mars
Huhtikuu .....	3	—	—	283	77	—	—	—	—	April
Toukokuu .....	3	1	—	275	69	—	—	—	—	Maj
Kesäkuu .....	2	2	—	354	90	—	—	—	—	Juni
Heinäkuu .....	2	2	—	393	112	—	—	—	—	Juli
Elokuu .....	2	2	—	394	88	—	—	—	—	Augusti
Syyskuu .....	1	1	—	351	109	1	—	—	—	September
Lokakuu .....	1	—	—	340	108	—	—	—	—	Oktober
Marraskuu .....	1	1	—	298	105	—	—	—	—	November
Joulukuu .....	3	—	—	265	75	—	—	—	—	December

1) Ikä alle 4 v. — Ålder under 4 år — Age under 4 years.

11. Rokotukset iän mukaan lääneittäin.  
Vaccination etter ålder länsvis.  
Vaccinations by age and province.

Tauti ja ikä Sjukdom o. ålder Disease and age	Lääni — Län — Province										Yhteensä Summa Total
	Uudenmaan Nylands	Turun-Porin Åbo-Borjors	Ahvenanmaa Åland	Hämeen Tavastehus	Kymen Kymmene	Mikkelin S:t Michels	Kuopion Kuopio	Vaasan Vasa	Oulun Uleåborgs	Lapin Lapplands	
<b>Calmette-rokotus — Calmette-vaccinerade — BCG vaccinations</b>	<b>8 534</b>	<b>12 717</b>	<b>177</b>	<b>9 585</b>	<b>5 024</b>	<b>5 137</b>	<b>15 000</b>	<b>14 441</b>	<b>16 283</b>	<b>6 331</b>	<b>93 229</b>
0—30 vrk — dygn — days	3 441	6 479	16	4 353	928	2 087	8 191	6 311	7 948	3 037	42 791
1—11 kk. — mån. — months	1 239	947	16	623	710	278	601	1 290	1 276	728	7 758
1 v. — år — year	160	112	2	49	160	67	190	270	691	131	1 832
2 » — » — years	51	69	2	61	59	39	95	154	332	107	969
3 » — » — »	52	120	2	42	25	38	55	85	196	67	682
4 » — » — »	63	81	2	45	21	37	143	132	187	68	779
5 » — » — »	30	71	2	43	56	18	43	46	181	55	545
6 » — » — »	42	85	3	90	44	48	79	68	186	75	720
7—9 » — » — »	2 166	2 732	120	3 229	2 040	1 784	3 821	4 172	3 995	1 622	25 681
10—14 » — » — »	584	1 031	—	585	515	366	939	1 308	822	292	6 442
15— » — » — »	656	990	12	465	466	375	843	605	469	149	5 030
<b>Kurkkumätä + Hinkuyskä + Jäykkäkouristus — Difteri + Kikhosta + Stelkramp — Diphtheria + Pertussis + Tetanus</b>	<b>1 213</b>	<b>11</b>	<b>—</b>	<b>236</b>	<b>422</b>	<b>281</b>	<b>128</b>	<b>25</b>	<b>—</b>	<b>—</b>	<b>2 316</b>
0—11 kk. — mån. — months	972	11	—	126	220	92	81	2	—	—	1 504
1—4 v. — år — years	136	—	—	28	88	58	16	1	—	—	327
5—9 » — » — »	105	—	—	78	114	131	31	22	—	—	481
10—14 » — » — »	—	—	—	4	—	—	—	—	—	—	4
<b>Kurkkumätä + Hinkuyskä — Difteri + Kikhosta — Diphtheria + Pertussis</b>	<b>13 142</b>	<b>13 321</b>	<b>266</b>	<b>7 416</b>	<b>7 308</b>	<b>9 364</b>	<b>12 953</b>	<b>14 868</b>	<b>12 064</b>	<b>10 280</b>	<b>101 482</b>
0—11 kk. — mån. — months	8 218	6 673	163	3 673	2 947	3 496	5 806	5 912	5 044	2 828	44 760
1—4 v. — år — years	1 931	2 969	56	996	1 649	1 986	3 606	3 443	3 415	3 407	23 458
5—9 » — » — »	2 792	4 030	—	2 717	2 689	3 838	3 486	5 324	3 579	3 926	32 381
10—14 » — » — »	85	147	46	30	18	42	51	182	26	117	744
15— » — » — »	116	2	1	—	5	2	4	7	—	2	139
<b>Kurkkumätä — Difteri — Diphtheria</b>	<b>6 574</b>	<b>4 327</b>	<b>76</b>	<b>2 850</b>	<b>2 357</b>	<b>1 250</b>	<b>4 290</b>	<b>5 486</b>	<b>1 111</b>	<b>1 056</b>	<b>29 377</b>
0—11 kk. — mån. — months	60	40	1	10	7	26	22	7	14	2	189
1—4 v. — år — years	324	81	5	37	19	61	50	107	61	21	766
5—9 » — » — »	4 863	3 936	50	2 463	2 028	1 120	3 675	4 338	894	1 009	24 376
10—14 » — » — »	639	132	16	287	281	6	488	898	137	10	2 894
15— » — » — »	688	138	4	53	22	37	55	136	5	14	1 152
<b>Hinkuyskä — Kikhosta — Pertussis</b>	<b>304</b>	<b>1 321</b>	<b>—</b>	<b>34</b>	<b>107</b>	<b>—</b>	<b>81</b>	<b>206</b>	<b>106</b>	<b>17</b>	<b>2 176</b>
0—11 kk. — mån. — months	102	36	—	8	—	—	28	9	6	1	190
1—4 v. — år — years	50	260	—	—	6	—	25	21	42	11	415
5—9 » — » — »	141	838	—	26	101	—	28	161	56	5	1 356
10—14 » — » — »	9	187	—	—	—	—	—	10	2	—	208
15— » — » — »	2	—	—	—	—	—	—	5	—	—	7
<b>Jäykkäkouristus — Stelkramp — Tetanus</b>	<b>1</b>	<b>4</b>	<b>—</b>	<b>4</b>	<b>4</b>	<b>—</b>	<b>—</b>	<b>5</b>	<b>3</b>	<b>—</b>	<b>21</b>
0—11 kk. — mån. — months	—	—	—	—	—	—	—	—	—	—	—
1—4 v. — år — years	—	—	—	2	—	—	—	—	—	—	2
5—9 » — » — »	1	3	—	1	4	—	—	—	—	—	9
10—14 » — » — »	—	—	—	1	—	—	—	—	—	—	1
15— » — » — »	—	1	—	—	—	—	—	5	3	—	9
<b>Isorokko — Smittkoppor — Variola</b>	<b>11 200</b>	<b>4 700</b>	<b>204</b>	<b>3 127</b>	<b>3 520</b>	<b>4 849</b>	<b>9 386</b>	<b>7 626</b>	<b>7 182</b>	<b>3 750</b>	<b>55 544</b>
0—11 kk. — mån. — months	1 337	320	58	242	286	802	1 112	736	671	330	5 894
1—4 v. — år — years	4 511	2 437	146	2 614	3 137	3 931	7 676	5 819	5 715	2 989	39 213
5—9 » — » — »	1 303	343	—	261	97	115	297	432	364	416	3 628
10—14 » — » — »	59	9	—	2	—	1	9	20	4	5	109
15— » — » — »	3 990	1 591	—	8	—	—	54	619	428	10	6 700
<b>Tuntematon — Okänd — Unknown</b>	<b>—</b>	<b>—</b>	<b>—</b>	<b>—</b>	<b>—</b>	<b>—</b>	<b>238</b>	<b>—</b>	<b>—</b>	<b>—</b>	<b>—</b>

Tauti ja ikä Sjukdom o. ålder Disease and age	Lääni — Län — Province										Yhteensä Summa Total
	Uudenmaan Nylands	Turun-Porin Åbo-Borgs	Ahvenanmaa Åland	Hämeen Tavastehus	Kymen Kymmene	Mikkelin S:t Michels	Kuopion Kuopio	Vaasan Vasa	Oulun Uleåborgs	Lapin Lapplands	
<b>Lapsihalvaus — Barnförlamning — Poliomyelitis anterior acuta</b> . . . . .	<b>11 206</b>	—	—	—	—	—	—	—	—	—	<b>11 206</b>
0—11 kk.— mån.— months	—	—	—	—	—	—	—	—	—	—	—
1—4 v.— år — years . . .	1 432	—	—	—	—	—	—	—	—	—	1 432
5—9 » — » — » . . .	6 397	—	—	—	—	—	—	—	—	—	6 397
10—14 » — » — » . . .	3 123	—	—	—	—	—	—	—	—	—	3 123
15— » — » — » . . .	254	—	—	—	—	—	—	—	—	—	254
<b>Salmonellat — Salmonella</b>	<b>407</b>	<b>854</b>	—	<b>14</b>	—	<b>81</b>	<b>13 602</b>	<b>4</b>	<b>2 111</b>	—	<b>17 073</b>
0—11 kk.— mån.— months	1	—	—	1	—	—	30	—	—	—	32
1—4 v.— år — years . . .	13	6	—	1	—	13	1 299	1	146	—	1 479
5—9 » — » — » . . .	29	55	—	4	—	18	2 184	—	535	—	2 825
10—14 » — » — » . . .	36	73	—	2	—	8	2 245	2	486	—	2 852
15— » — » — » . . .	328	720	—	6	—	42	7 844	1	944	—	9 885
<b>Muut — Övriga — Other</b>	<b>1 089</b>	<b>76</b>	—	<b>127</b>	<b>141</b>	—	<b>9</b>	<b>67</b>	—	<b>18</b>	<b>1 527</b>
0—11 kk.— mån.— months	9	—	—	125	4	—	5	23	—	—	166
1—4 v.— år — years . . .	2	5	—	—	1	—	—	12	—	10	30
5—9 » — » — » . . .	996	42	—	1	129	—	—	19	—	—	1 187
10—14 » — » — » . . .	8	14	—	—	—	—	2	8	—	—	32
15— » — » — » . . .	74	15	—	1	7	—	2	5	—	8	112

12. Tuberkuloosihuoltopiirien toiminta.  
Tuberkulosdistriktens verksamhet.  
Tuberculosis districts and their services.

Tuberkuloosihuoltopiiri Tuberkulosdistrikt Tuberculosis district	Huoltopiirien asukasluku vuoden lopussa Invånar- antalet i tb-distrikt på slutet av år Inhabitants in tuber- culosis di- strict at the end of the year	Tuberkuloositilastojen lukumäärä Antal tuberkulosbyråer Number of TB dispensaries	Tarkastettuja Undersökta Examined		Yskösnäytteitä Sputumundersökningar Sputa examined		
			Yhteensä Summa Total	Niistä pienois- röntgen- kuvauksella Därav me- dels skärm- bildsfoto- grafering Mass X- ray exa- minations	Yhteensä Summa Total	Niistä tb+ Därav tb+ Of these sputa tb+	
	1952	4 121 835	43	1 137 448	869 308	36 609	5 527
	1953	4 203 639	44	1 169 616	906 218	42 297	6 492
	1954	4 248 773	45	1 120 817	874 675	39 488	5 498
	1955	4 288 521	46	1 133 252	896 181	43 415	5 799
<b>1956</b>		<b>4 334 375</b>	<b>48</b>	<b>1 158 095</b>	<b>885 628</b>	<b>42 731</b>	<b>5 423</b>
Helsingin kaup. — Helsingfors stads . . . . .		421 160	1	134 289	122 303	6 900	856
Turun kaup. — Åbo stads . . . . .		115 883	1	78 548	41 564	1 486	115
Tampereen kaup. . . . .		117 074	1	70 109	28 188	1 661	160
Raaseporin — Raseborgs . . . . .		191 590	3	48 308	38 662	1 993	105
Uudenmaan . . . . .		180 406	1	34 510	27 024	1 910	276
Varsinais-Suomen — Eg. Finlands . . . . .		218 203	3	56 622	43 977	1 102	185
Satakunnan . . . . .		301 098	4	58 748	40 802	3 077	472
Keski-Hämeen . . . . .		165 781	1	35 536	28 841	1 350	162
Kanta-Hämeen . . . . .		302 086	5	55 432	39 159	1 882	267
Kymen-Mikkelin . . . . .		483 405	5	109 136	98 836	3 683	447
Pohjois-Karjalan . . . . .		220 027	3	45 891	30 447	1 286	153
Pohjois-Savon . . . . .		266 015	3	63 672	44 686	2 151	203
Keski-Suomen . . . . .		301 182	3	76 800	66 243	2 499	347
Etelä-Pohjanmaan . . . . .		271 518	4	57 154	43 529	4 428	385
Vaasan — Vasa . . . . .		166 218	3	57 292	47 321	1 378	125
Keski-Pohjanmaan . . . . .		128 286	1	49 544	41 720	429	81
Pohjois-Pohjanmaan . . . . .		269 847	3	55 554	41 440	3 339	706
Lapin . . . . .		192 474	2	57 194	48 753	2 045	325
Ahvenanmaan — Ålands . . . . .		22 122	1	13 756	12 133	132	53

13. Hengityselinten tuberkuloosi.  
Respirationsorganens tuberkulos.  
*Tuberculosis of the respiratory system.*

Tuberkuloosihuoltopiiri Tuberkulosdistrikt <i>Tuberculosis district</i>	Hengityselinten tuberkuloosia Respirationsorg. tub. <i>TB of respiratory system</i>						Keuhkotuberkuloosia Lungtuberkulos <i>TB of the lungs</i>	
	Tub. toimistojen kirjoissa vuoden lopussa I tub. byråernas register på slutet av år <i>Registered at the end of the year</i>	Todettu uusia tapauksia Nyupp-täckta fall <i>New cases</i>	Kuollut Döda <i>Deaths</i>	1 000 asukasta kohden På 1 000 invånare <i>Per 1 000 inhab.</i>			Kirjoissa Registred <i>Registered</i>	Uusia Nya <i>New</i>
				Kirjoissa Registred <i>Registered</i>	Uusia Nya <i>New</i>	Kuollut Döda <i>Deaths</i>		
1952	52 077	10 870	2 075	12.6	2.7	0.52	45 749	8 898
1953	53 447	10 437	1 717	12.7	2.5	0.41	48 198	8 701
1954	53 300	8 779	1 558	12.5	2.1	0.37	49 215	7 323
1955	53 870	8 083	1 607	12.6	1.9	0.38	49 543	6 802
<b>1956</b>	<b>53 189</b>	<b>7 503</b>	<b>1 496</b>	<b>12.3</b>	<b>1.7</b>	<b>0.35</b>	<b>48 960</b>	<b>6 196</b>
Helsingin kaup. — Helsingfors stads ..	5 853	893	222	13.9	2.1	0.53	5 564	809
Turun kaup. — Åbo stads .....	1 421	250	48	12.3	2.2	0.42	1 357	211
Tampereen kaup. ....	1 758	189	29	15.0	1.6	0.25	1 546	146
Raaseporin — Raseborgs .....	2 091	252	44	10.9	1.3	0.23	1 906	212
Uudenmaan .....	1 575	229	35	8.7	1.3	0.20	1 394	164
Varsinais-Suomen — Eg. Finlands ..	3 278	423	87	15.0	1.9	0.40	3 056	362
Satakunnan .....	3 778	513	100	12.5	1.7	0.33	3 533	417
Keski-Hämeen .....	1 904	248	43	11.5	1.5	0.26	1 697	180
Kanta-Hämeen .....	2 574	384	79	8.5	1.3	0.26	2 412	312
Kymen-Mikkelin .....	3 220	526	123	6.7	1.1	0.26	3 036	433
Pohjois-Karjalan .....	2 220	301	70	10.1	1.4	0.32	2 063	248
Pohjois-Savon .....	3 387	418	85	12.7	1.6	0.32	3 106	336
Keski-Suomen .....	3 102	447	101	10.3	1.5	0.34	2 903	365
Etelä-Pohjanmaan .....	3 940	588	133	14.5	2.2	0.49	3 196	406
Vaasan — Vasa .....	2 737	265	42	16.5	1.6	0.25	2 613	219
Keski-Pohjanmaan .....	2 862	553	76	22.3	4.3	0.59	2 527	500
Pohjois-Pohjanmaan .....	3 377	521	103	12.5	1.9	0.38	3 161	440
Lapin .....	3 690	450	73	19.2	2.4	0.38	3 475	390
Ahvenanmaan — Ålands .....	422	53	3	19.1	2.4	0.14	415	46

## 14. Uudet keuhkotuberkuloositapaukset iän ja sukupuolen mukaan.

Nya fall av lungtuberkulos efter ålder och kön.

New cases of tuberculosis of the lungs by age and sex.

Tuberkuloosihuoltopiiri Tuberkulosdistrikt Tuberculosis district	Suku- puoli Kön Sex	Ikä, vuosia — Ålder, år — Age, years															Tuntem. Okänd Unknown	Yhteensä Summa Total			
		0-4	5-9	10-14	15-19	20-24	25-29	30-34	35-39	40-44	45-49	50-54	55-59	60-64	65-69	70-74			75-		
1952	..	144	213	193	588	1 232	1 174	977	725	737	686	609	481					1 072		67	8 898
1953	..	119	174	186	536	1 112	1 193	982	688	741	691	602	525					1 152		—	8 701
1954	M	36	47	71	263	551	457	461	342	420	405	368	339					678		—	4 438
	N-K-F	28	56	65	242	456	466	409	237	231	170	135	120					270		—	2 885
1955	M	34	39	50	238	470	482	445	325	336	355	321	303	244	140	65	66			—	3 913
	N-K-F	16	45	64	228	390	388	403	257	258	210	161	142	140	91	53	43			—	2 889
<b>1956</b>																					
Helsingin kaupungin — Hel- singfors stads .....	M	1	3	3	24	37	55	51	53	44	59	53	51	30	20	9	4			—	497
	N-K-F	1	1	5	25	43	49	52	32	34	23	15	9	3	10	7	3			—	312
Turun kaupungin — Åbo stads .....	M	1	—	—	5	10	15	15	16	15	11	10	8	7	5	3	2			—	123
	N-K-F	3	2	3	5	9	12	12	12	8	6	2	2	5	4	1	2			—	88
Tampereen kaupungin ....	M	—	1	1	5	8	9	9	10	5	13	5	12	8	2	1	1			—	90
	N-K-F	—	—	—	1	8	12	8	9	4	3	4	3	—	1	2	1			—	56
Raaseporin — Raseborgs ..	M	1	—	3	8	14	11	16	5	8	14	13	9	9	7	2	1			—	121
	N-K-F	—	1	—	7	11	21	18	6	6	6	2	2	6	2	1	2			—	91
Uudenmaan — Nylands ..	M	1	—	1	6	12	9	13	11	11	6	4	10	7	—	1	—			—	92
	N-K-F	1	—	—	9	17	12	12	10	4	—	3	—	2	2	—	—			—	72
Varsinais-Suomen — Egent- liga Finlands .....	M	1	—	1	12	21	21	24	15	17	19	18	17	12	10	8	—			—	196
	N-K-F	1	2	5	11	23	18	22	12	11	15	14	14	6	6	5	1			—	166
Satakunnan .....	M	—	4	1	15	27	16	31	23	26	26	15	14	24	12	3	8			—	245
	N-K-F	4	2	5	19	18	24	19	17	15	14	9	6	14	2	2	2			—	172
Keski-Hämeen .....	M	—	—	1	6	9	11	15	9	15	11	10	8	3	4	1	—			—	103
	N-K-F	1	—	1	4	17	11	10	11	3	6	3	1	4	4	1	—			—	77
Kanta-Hämeen .....	M	—	1	2	9	29	17	26	17	14	22	11	23	14	6	5	2			—	198
	N-K-F	—	1	1	9	20	18	15	8	9	4	13	5	3	3	4	1			—	114
Kymen-Mikkelin .....	M	1	3	1	18	27	23	24	16	22	31	24	29	15	13	9	4			—	260
	N-K-F	2	1	1	22	31	24	25	14	14	6	9	7	4	5	6	2			—	173
Pohjois-Kärjalan .....	M	1	2	2	12	11	13	16	11	16	9	9	20	16	6	5	10			—	159
	N-K-F	1	1	3	14	13	10	13	8	6	5	4	3	4	2	1	1			—	89
Pohjois-Savon .....	M	2	3	1	7	32	24	21	18	14	22	18	23	13	7	6	4			—	215
	N-K-F	1	2	3	9	16	20	19	12	4	9	6	5	5	5	2	3			—	121
Keski-Suomen .....	M	—	2	1	11	21	22	19	17	18	17	22	19	10	14	10	3			—	206
	N-K-F	1	4	4	18	18	18	29	15	14	7	6	9	3	4	6	3			—	159
Etelä-Pohjanmaan .....	M	2	3	4	26	28	20	20	14	21	25	16	16	23	3	6	5			—	232
	N-K-F	—	3	8	15	22	21	26	15	15	10	8	10	12	1	5	3			—	174
Vaasan — Vasa .....	M	—	1	2	12	17	14	15	17	9	12	13	9	7	8	7	3			—	146
	N-K-F	—	1	1	7	8	9	5	8	10	7	3	4	3	4	1	2			—	73
Keski-Pohjanmaan .....	M	—	1	1	12	28	18	17	19	28	33	24	25	26	14	10	1			34	291
	N-K-F	—	2	3	14	13	14	16	12	13	15	20	26	15	12	7	3			24	209
Pohjois-Pohjanmaan .....	M	—	3	3	27	42	29	19	21	21	26	25	26	20	12	11	6			—	291
	N-K-F	—	2	6	19	21	19	13	13	7	7	8	10	6	7	8	3			—	149
Lapin .....	M	2	10	8	23	43	19	24	23	19	21	17	26	7	5	5	7			—	259
	N-K-F	4	4	5	12	22	21	18	9	7	11	5	9	2	—	1	1			—	131
Ahvenanmaan — Ålands ..	M	—	—	1	1	1	3	4	3	3	1	—	3	6	—	—	—			—	26
	N-K-F	—	—	—	1	2	5	3	2	1	2	—	1	3	—	—	—			—	20
<b>Yhteensä — Summa — Total</b>	<b>S:a</b>	<b>33</b>	<b>66</b>	<b>91</b>	<b>460</b>	<b>749</b>	<b>687</b>	<b>714</b>	<b>543</b>	<b>511</b>	<b>534</b>	<b>441</b>	<b>474</b>	<b>357</b>	<b>222</b>	<b>162</b>	<b>94</b>	<b>58</b>	<b>6 196</b>		
	M	13	37	37	239	417	349	379	318	326	378	307	348	257	148	102	61	34	3 750		
	N-K-F	20	29	54	221	332	338	335	225	185	156	134	126	100	74	60	33	24	2 446		

15. Tuberkuloosikeskusparantolat.  
Tuberkuloscentralsanatorier.  
Central tuberculosis sanatoria.

Parantola Sanatorium Sanatorium	Toimenpide Behandling Treatment										Poistuneet potilaat Utskrivna patienter Discharges				
	Pneumon- ectomia, lobectomia, resectio segmenti		Thoracoplastia	Thoracosopia	Muika rinnansisäisiä leikk. Övriga intrathoracala oper. Other intrathoracic operat.	Iimarinta Pneumothorax	Muika keuhk. supist. leikk. Övr. reducerande lungoper. Other lung collapse operat.	Bronchosopia	Bronchographia	Spirometria	Hoitopäivien luvun mukaan Efter vård dagar By length of stay in days				Keskim. hoitoaika Kurtiden i medeltal Average stay
	Parantolassa A sanat. In sanatorium	Munalla Annorstädes Elsewhere									—89	90—179	180—	Yhteensä Summa Total	
Helsinki — Helsingfors . . . .	45	3	15	4	6	5	5	231	126	123	343	225	391	959	180
Turku — Åbo . . . . .	—	—	—	—	—	4	—	—	—	—	171	52	10	233	64
Kauppi (Tampere) . . . . .	1	—	3	8	32	9	4	—	—	—	310	129	76	515	106
Mjölbystad . . . . .	—	21	13	1	—	12	—	59	—	—	90	141	188	419	207
Kiljava . . . . .	1	—	41	9	38	52	—	127	—	—	98	229	231	558	187
Varsinais-Suomi } Kalevanniemi	39	7	45	22	36	46	—	201	—	—	208	207	238	653	199
Satakunta . . . . .	26	—	—	5	17	30	13	253	—	213	388	235	371	994	215
Keski-Häme . . . . .	45	2	20	—	9	14	2	122	—	—	287	179	232	698	183
Ahvenisto . . . . .	—	—	46	3	15	42	8	18	—	—	98	128	221	447	255
Tiuruniemi } Kuusankoski	—	19	8	—	17	15	—	46	—	—	292	240	301	833	185
Kontioniemi . . . . .	—	—	17	2	4	23	2	14	14	—	117	125	196	438	206
Tarinaharju . . . . .	—	19	43	—	22	47	—	144	8	—	128	153	185	466	197
Keski-Suomi . . . . .	—	—	36	17	10	46	3	185	—	—	205	156	446	807	221
Härmä . . . . .	—	7	56	—	3	11	—	82	15	—	84	73	135	292	220
Östänlid } Högåsen	—	35	20	20	17	42	—	154	140	119	112	173	220	505	203
Oulainen . . . . .	—	7	69	—	—	11	5	—	—	—	74	76	186	336	244
Päivärinne . . . . .	—	7	43	—	10	6	4	—	—	—	59	101	137	297	254
Murola . . . . .	—	7	30	4	17	50	6	157	—	—	115	148	272	535	312
Åland . . . . .	—	3	5	—	—	7	1	—	—	—	29	60	30	119	130
<b>Yhteensä — Summa — Total</b>	<b>157</b>	<b>137</b>	<b>510</b>	<b>95</b>	<b>253</b>	<b>472</b>	<b>53</b>	<b>1 793</b>	<b>303</b>	<b>455</b>	<b>3 208</b>	<b>2 830</b>	<b>4 066</b>	<b>10 104</b>	<b>206</b>

16. Synnytykset ja syntyneet lapset<sup>1)</sup>.  
Förlossningar och födda barn<sup>1)</sup>.  
Deliveries and births<sup>1)</sup>

I. Synnytykset — Förlossningar — Deliveries.

Läni Province	Synnytysten lukumäärä Antal förlossningar Number of deliveries	Synnytyslaitoksissa På förlossningsanstalter In maternity hospitals								Kättilöiden muulla hoitamia synnytyksiä Utom anstalt, när barnmorska biträtt Home deliveries attended by midwives								Län
		Synnytyksiä Förlossningar Deliveries	% kaikista synnytyksistä I % av alla förlossningar P. c. of all deliveries	Keskenmenoja Aborter Abortions	Synnyttäjän kuoli Av barnaföderskor dog Maternal deaths	Kakossynnytyksiä Tvillingsbörd Twinsborn	Kolmos- ja nelossynnytyksiä Trillings- o. fyringsbörd Triplets and quadruplets	Kouristapauksia Eclampsia	Synnytyksiä Förlossningar Deliveries	% kaikista synnytyksistä I % av alla förlossningar P. c. of all deliveries	Keskenmenoja Aborter Abortions	Synnyttäjän kuoli Av barnaföderskor dog Maternal deaths	Kakossynnytyksiä Tvillingsbörd Twinsborn	Kolmos- ja nelossynnytyksiä Trillings- o. fyringsbörd Triplets and quadruplets	Kouristapauksia Eclampsia			
1952	92 634	63 547	67.2	1 114	59	1 224	11	198	29 087	30.8	369	16	354	4	27	1952		
1953	89 428	64 509	70.9	1 124	56	1 195	<sup>2)</sup> 17	137	24 919	27.4	301	16	302	—	13	1953		
1954	90 225	67 668	75.1	1 056	61	1 204	11	125	22 557	25.1	246	11	290	1	15	1954		
1955	89 473	69 980	77.9	956	53	1 298	10	136	19 493	21.7	195	8	220	1	4	1955		
<b>1956</b>	<b>89 271</b>	<b>73 155</b>	<b>82.1</b>	<b>895</b>	<b>48</b>	<b>1 306</b>	<sup>2)</sup> <b>13</b>	<b>155</b>	<b>16 116</b>	<b>18.1</b>	<b>177</b>	<b>6</b>	<b>171</b>	<b>1</b>	<b>10</b>	<b>1956</b>		
Uudenmaan ....	15 229	14 797	..	110	7	234	2	24	432	3.1	21	—	4	—	—	Nylands		
Turun-Porin ....	11 860	10 134	..	133	4	178	—	20	1 726	14.6	16	—	12	—	—	Åbo-B:borgs		
Ahvenanmaa ...	343	312	..	—	—	1	—	—	31	9.3	—	—	2	—	—	Åland		
Hämeen .....	10 683	9 354	..	188	6	161	<sup>2)</sup> 2	19	1 329	11.9	19	—	9	—	—	Tavastehus		
Kymen .....	5 957	5 458	..	116	—	89	—	9	499	8.2	6	—	4	—	—	Kymmene		
Mikkelin .....	4 931	4 160	..	18	4	81	3	8	771	15.0	6	—	6	—	—	S:t Michels		
Kuopion .....	11 024	7 291	..	67	6	175	1	23	3 733	33.5	22	3	40	—	2	Kuopio		
Vaasan .....	13 200	9 471	..	157	3	158	2	19	3 729	28.6	35	2	47	—	3	Vasa		
Oulun .....	10 480	7 835	..	87	11	156	1	21	2 645	25.0	34	—	37	1	2	Uleåborgs		
Lapin .....	5 564	4 343	..	19	7	73	2	12	1 221	21.6	18	1	10	—	3	Lapplands		

I. Syntyneet laps et — Födda barn — Births.

Läni Province	Synnyneiden lasten lukumäärä Antal födda barn Number of births	Synnytyslaitoksissa På förlossningsanstalter In maternity hospitals						Kättilöiden muulla hoitamia synnytyksiä Utom anstalt, när barnmorska biträtt Home deliveries attended by midwives						Keskiosat <sup>3)</sup> Ofullgångna <sup>3)</sup> Premature <sup>3)</sup> %	Län
		Elävänä syntyneitä Levande födda Liveborn			Kuolleena syntyneitä Dödfödda Stillborn			Elävänä syntyneitä Levande födda Liveborn			Kuolleena syntyneitä Dödfödda Stillborn				
		Yhteensä Summa Total	Siitä Därav Of which		Yhteensä Summa Total	Siitä Därav Of which		Yhteensä Summa Total	Siitä Därav Of which		Yhteensä Summa Total	Siitä Därav Of which			
			1 251—2 500 g	601—1 250 g		1 251—2 500 g	601—1 250 g		1 251—2 500 g	601—1 250 g		1 251—2 500 g	601—1 250 g		
1952	94 242	63 402	2 948	242	1 391	427	287	29 000	705	58	449	121	104	4.3	1952
1953	90 960	64 419	2 814	279	1 320	430	258	24 862	665	53	359	88	72	4.3	1953
1954	91 743	67 515	3 019	254	1 379	481	263	22 538	630	72	311	74	97	4.4	1954
1955	91 013	69 900	3 112	275	1 398	494	316	19 496	501	41	219	56	57	4.4	1955
<b>1956</b>	<b>90 777</b>	<b>73 106</b>	<b>3 331</b>	<b>269</b>	<b>1 382</b>	<b>502</b>	<b>293</b>	<b>16 059</b>	<b>349</b>	<b>31</b>	<b>230</b>	<b>61</b>	<b>51</b>	<b>4.5</b>	<b>1956</b>
Uudenmaan ....	15 471	14 818	678	56	217	88	51	430	15	1	6	2	—	4.9	Nylands
Turun-Porin ....	12 050	10 118	466	36	194	62	41	1 722	31	5	16	3	3	4.5	Åbo-B:borgs
Ahvenanmaa ...	346	307	10	2	6	3	—	33	1	—	—	—	—	3.8	Åland
Hämeen .....	10 858	9 342	395	44	178	52	43	1 328	24	4	10	3	2	4.4	Tavastehus
Kymen .....	6 050	5 481	247	12	66	24	16	501	8	—	2	1	—	4.5	Kymmene
Mikkelin .....	5 024	4 188	196	21	59	18	13	766	16	—	11	2	3	4.7	S:t Michels
Kuopion .....	11 241	7 266	397	27	202	77	38	3 724	65	6	49	16	9	4.5	Kuopio
Vaasan .....	13 409	9 451	398	35	182	68	40	3 705	67	2	71	22	17	3.8	Vasa
Oulun .....	10 677	7 820	362	30	173	63	29	2 641	90	7	43	10	13	4.7	Uleåborgs
Lapin .....	5 651	4 315	182	6	105	47	22	1 209	32	6	22	2	4	4.1	Lapplands

<sup>1)</sup> Taulukko käsittää synnytyslaitoksissa tapahtuneet ja kättilöiden muulla hoitamat synnytykset. — Tabellen omfattar förlossningar på anstalter och utom anstalt, när barnmorska biträtt. — The table includes deliveries in maternity hospitals and home deliveries attended by midwives.

<sup>2)</sup> 1 neloset — fyringar — quadruplets.

<sup>3)</sup> Alle 2 501 g painavat % elävänä syntyneistä — Barn under 2 501 g i % av levande födda — Babies under 2 501 g per 100 live births.

17. Vastaanotot äitiysneuvoloissa.  
Mottagningar i rådgivningsbyråer för moderskap.  
Consultations at maternity welfare centres.

Lääni Län Province	Äitiysneuvoloita Rådgivningsbyråer för moderskap Maternity welfare centres		Lääkäriin vastaanottoja Läkarens mottagningar Consultations of physician					Kättilön vastaanottoja Barnmorskans mottagningar Consultations of midwife					Yhteensä Summa Total	Neuvoloiden kirjoissa % kaikista vuoden kuluessa synnyttäneistä Inskrivna vid rådgivningsbyråerna i % av alla under året förlösta Mothers registered at maternity centres p. c. of all delivered mothers during the year
	Pääneuvoloita Huvudbyråer Main centres	Sivoneuvoloita Sidobyråer Subcentres	Pääneuvoloissa I huvudbyråer At main centres		Sivoneuvoloissa I sidobyråer At subcentres		Yhteensä Summa Total	Pääneuvoloissa I huvudbyråer At main centres		Sivoneuvoloissa I sidobyråer At subcentres		Yhteensä Summa Total		
			Luku Antal Number	Käviöitä keskim. vast.ottoa kohden Besökare i medeltal per mottagn. Av. attendance per consultation	Luku Antal Number	Käviöitä keskim. vast.ottoa kohden Besökare i medeltal per mottagn. Av. attendance per consultation		Luku Antal Number	Käviöitä keskim. vast.ottoa kohden Besökare i medeltal per mottagn. Av. attendance per consultation	Luku Antal Number	Käviöitä keskim. vast.ottoa kohden Besökare i medeltal per mottagn. Av. attendance per consultation			
1952	755	1 822	11 266	10.3	3 346	3.7	14 612	41 902	5.7	10 041	3.0	51 943	94.0	
1953	725	2 013	11 982	9.5	3 722	3.7	15 704	44 820	5.3	10 002	3.2	54 822	93.5	
1954	759	2 096	12 394	9.7	3 957	3.8	16 351	46 175	5.8	11 406	3.2	57 581	94.7	
1955	748	2 148	12 653	11.0	4 344	3.6	16 997	48 705	6.6	13 372	4.1	62 077	94.1	
<b>1956</b>	<b>783</b>	<b>2 111</b>	<b>12 944</b>	<b>9.0</b>	<b>4 222</b>	<b>4.0</b>	<b>17 166</b>	<b>51 658</b>	<b>6.7</b>	<b>12 212</b>	<b>3.4</b>	<b>63 870</b>	<b>93.4</b>	
Uudenmaan — Nylands ..	83	183	3 115	10.8	643	5.0	3 758	7 636	7.1	1 543	3.3	9 179	86.1	
Turun-Porin — Åbo-Björne- borgs .....	143	328	2 095	7.9	1 032	2.9	3 127	8 578	6.1	1 764	2.6	10 342	94.9	
Ahvenanmaa — Åland ....	16	24	178	5.1	21	0.6	199	390	1.9	44	0.5	434	94.0	
Hämeen — Tavastehus ....	88	245	1 635	6.3	612	6.6	2 247	7 942	6.9	1 812	3.7	9 754	99.0	
Kymen — Kymmene .....	46	93	887	8.9	122	3.4	1 009	4 044	7.5	566	2.6	4 610	90.9	
Mikkelin — S:t Michels ....	46	121	621	10.1	120	2.6	741	2 783	6.7	505	3.1	3 288	95.9	
Kuopion — Kuopio .....	86	206	1 232	9.5	440	3.8	1 672	5 546	7.6	1 259	3.2	6 805	99.1	
Vaasan — Vasa .....	146	369	1 906	8.2	636	2.9	2 542	6 976	5.6	2 066	2.8	9 042	87.3	
Oulun — Uleåborgs .....	84	299	883	11.8	319	3.7	1 202	5 531	7.0	1 316	4.2	6 847	98.1	
Lapin — Lapplands .....	45	243	392	9.5	277	5.0	669	2 232	6.0	1 337	5.1	3 569	91.5	

18. Raskauden kehitysaste ensimmäisen neuvolassa käynnin aikana.  
 Havandeskapets utvecklingskede vid första besök i rådgivningsbyrå.  
 Stage of pregnancy at first visit to maternity welfare centre.

Lääni Province	Alle 3 kk. Under 3 mån. Under 3 month	3—4 kk. 3—4 mån. 3—4 month	5—6 kk. 5—6 mån. 5—6 month	7—8 kk. 7—8 mån. 7—8 month	9—10 kk. 9—10 mån. 9—10 month	Synnytyksen jälkeen Efter förloss- ningen After delivery	Yhteensä Summa Total	Län
	%							%
1952	3	66	21	8	2	0.3	100	1952
1953	3	68	19	8	2	0.4	100	1953
1954	3	69	18	8	2	0.4	100	1954
1955	3	70	17	7	2	1	100	1955
1956	3	69	17	8	2	1	100	1956
<b>1956</b>	<b>2 323</b>	<b>57 744</b>	<b>13 898</b>	<b>6 336</b>	<b>2 006</b>	<b>900</b>	<b>83 207</b>	<b>1956</b>
Uudenmaan ....	533	7 793	1 934	1 062	462	360	12 144	Nylands
Turun-Porin ....	257	7 230	2 207	1 016	390	127	11 227	Åbo-B:borgs
Ahvenanmaa ...	4	150	79	52	20	8	313	Åland
Hämeen .....	328	7 258	2 201	947	299	54	11 087	Tavastehus
Kymen .....	123	3 678	978	550	130	76	5 535	Kymmene
Mikkelin .....	153	3 515	804	352	97	15	4 936	S:t Michels
Kuopion .....	295	8 306	1 601	620	144	83	11 049	Kuopio
Vaasan .....	263	8 091	1 853	815	224	134	11 380	Vasa
Oulun .....	255	8 019	1 412	519	140	25	10 370	Uleåborgs
Lapin .....	112	3 704	829	403	100	18	5 166	Lapplands

19. Synnyttäjät neuvolassa käyntien luvun mukaan.  
 Barnaföderskor efter antalet besök i rådgivningsbyrå.  
 Mothers by number of visits to maternity welfare centre.

Lääni Province	1 kerran 1 gång Once	2 kertaa 2 gånger Twice	3 kertaa 3 gånger 3 times	4 kertaa 4 gånger 4 times	5 kertaa 5 gånger 5 times	Yli 5 kertaa Över 5 gånger More than 5 times	Yhteensä Summa Total	Län
	%							%
1952	8	17	22	19	14	20	100	1952
1953	7	16	22	19	14	22	100	1953
1954	6	14	20	20	15	25	100	1954
1955	6	13	19	19	15	28	100	1955
1956	6	11	17	19	15	32	100	1956
<b>1956</b>	<b>4 734</b>	<b>9 179</b>	<b>14 261</b>	<b>15 493</b>	<b>12 701</b>	<b>26 839</b>	<b>83 207</b>	<b>1956</b>
Uudenmaan .....	816	695	1 084	1 497	1 723	6 329	12 144	Nylands
Turun-Porin .....	711	1 200	1 776	1 959	1 577	4 004	11 227	Åbo-Björneborgs
Ahvenanmaa .....	43	65	79	60	37	29	313	Åland
Hämeen .....	518	883	1 466	1 847	1 903	4 470	11 087	Tavastehus
Kymen .....	302	433	772	938	932	2 158	5 535	Kymmene
Mikkelin .....	276	719	1 069	1 115	777	980	4 936	S:t Michels
Kuopion .....	516	1 368	2 577	2 352	1 671	2 565	11 049	Kuopio
Vaasan .....	612	1 460	2 200	2 282	1 837	2 989	11 380	Vasa
Oulun .....	550	1 317	2 103	2 344	1 539	2 467	10 370	Uleåborgs
Lapin .....	390	1 039	1 135	1 099	655	848	5 166	Lapplands

## 20. Asiakkaat äitiysneuvoloissa ja kättilöiden kotikäynneillä.

Undersökta i rådgivningsbyråer för moderskap och vid hembesök av barnmorskor.

Contacts at maternity welfare centres, and at homes by midwives.

	Lääni — Län — Province										Koko maa Hela riket Whole country
	Uuden- maan Nylands	Turun- Porin Åbo- B:borgs	Ahve- nanmaa Åland	Hämeen Tavaste- bus	Kymen Kym- mene	Mikkelin S:t Michels	Kuopion Kuopio	Vaasan Vasa	Oulun Uleå- borgs	Lapin Lapp- lands	
<b>Äitien käyntejä neuvoloissa</b> — Besök av mödrar i rådgivningsbyråer — <i>Visits</i> <i>of mothers to welfare centres</i>	<b>87 937</b>	<b>63 519</b>	<b>1 397</b>	<b>65 831</b>	<b>34 300</b>	<b>23 906</b>	<b>53 000</b>	<b>56 017</b>	<b>49 944</b>	<b>21 899</b>	<b>457 750</b>
Raskauden aikana — <i>Under</i> <i>havandeskap</i> — <i>During</i> <i>pregnancy</i> .....	77 699	58 228	1 248	59 571	31 195	22 821	49 750	52 353	47 404	20 681	420 950
Lääkäriin vastaan- otolla — På läkar- mottagning — <i>At</i> <i>consultations of</i> <i>physician</i> .....	30 375	16 477	797	12 372	7 061	6 109	11 951	15 818	10 799	4 889	116 648
Kättilön vastaanotolla — På barnmorskans mottagning — <i>At</i> <i>consultations of</i> <i>midwife</i> .....	47 324	41 751	451	47 199	24 134	16 712	37 799	36 535	36 605	15 792	304 302
Synnytyksen jälkeen — <i>Efter förlossning</i> — <i>After</i> <i>delivery</i> .....	10 238	5 291	149	6 260	3 105	1 085	3 250	3 664	2 540	1 218	36 800
Lääkäriin vastaan- otolla — På läkar- mottagning — <i>At</i> <i>consultations of</i> <i>physician</i> .....	6 363	2 997	128	1 906	1 222	457	1 364	1 547	743	234	16 961
Kättilön vastaanotolla — På barnmorskans mottagning — <i>At</i> <i>consultations of</i> <i>midwife</i> .....	3 875	2 294	21	4 354	1 883	628	1 886	2 117	1 797	984	19 839
<b>Muita neuvolassa kävijöitä —</b> <b>Övriga besök i rådgivnings-</b> <b>byråer — <i>Other visits to</i></b> <b><i>welfare centres</i> .....</b>	<b>8 386</b>	<b>12 568</b>	<b>280</b>	<b>10 334</b>	<b>5 867</b>	<b>2 789</b>	<b>6 432</b>	<b>5 876</b>	<b>5 866</b>	<b>3 490</b>	<b>61 888</b>
<b>Kättilön kotikäyntejä — Hem-</b> <b>besök av barnmorska —</b> <b><i>Home visits by midwife</i> ..</b>	<b>99 058</b>	<b>101 363</b>	<b>3 006</b>	<b>85 369</b>	<b>38 637</b>	<b>28 020</b>	<b>73 562</b>	<b>72 314</b>	<b>53 076</b>	<b>37 138</b>	<b>591 543</b>
Raskauden aikana — <i>During pregnancy</i> ....	18 562	15 604	717	14 024	7 524	4 984	14 260	12 881	11 604	6 643	106 803
Synnytyksen jälkeen — <i>Efter förlossning</i> — <i>After</i> <i>delivery</i> .....	40 483	39 111	1 224	33 051	14 354	10 883	26 604	30 077	19 619	15 676	231 082
Muita käyntejä — <i>Övriga</i> <i>besök</i> — <i>Other visits</i> ..	40 013	46 648	1 065	38 294	16 759	12 153	32 698	29 356	21 853	14 819	253 658

**21. Vastaanotot lastenneuvoloissa.**  
**Mottagningar i rådgivningsbyråer för barnavård.**  
*Consultations at child welfare centres.*

Lääni Län Province	Terveystaloja Hälsögårdar Health houses	Lastenneuvoloita Rådgivnings- byråer för barnavård Child welfare centres		Lääkäriin vastaanottoja Läkarens mottagningar Consultations of physician				Terveysisärens vastaanottoja Hälsosystemens mottagningar Consultations of PH nurse						
		Pääneuvoloita Huvudbyråer Main centres	Sivuneuvoloita Sidobyråer Subcentres	Pääneuvoloissa I huvudbyråer At main centres		Sivuneuvoloissa I sidobyråer At subcentres		Pääneuvoloissa I huvudbyråer At main centres		Sivuneuvoloissa I sidobyråer At subcentres				
				Luku Antal Number	Kävijöitä keskim. vast.ottoa kohden Besök i medeltal per mottagning Average attendance per consultation	Luku Antal Number	Kävijöitä keskim. vast.ottoa kohden Besök i medeltal per mottagning Average attendance per consultation	Luku Antal Number	Kävijöitä keskim. vast.ottoa kohden Besök i medeltal per mottagning Average attendance per consultation	Luku Antal Number	Kävijöitä keskim. vast.ottoa kohden Besök i medeltal per mottagning Average attendance per consultation			
	1952	510	759	2 623	11 723	13.0	4 764	11.3	16 487	48 277	4.9	18 720	5.2	66 997
	1953	521	742	2 851	12 750	13.3	5 254	10.1	18 004	49 913	5.1	19 931	5.7	69 844
	1954	540	780	2 925	13 904	12.2	5 940	10.8	19 844	58 799	5.2	20 509	7.7	79 308
	1955	540	784	3 079	14 771	11.1	6 231	9.2	21 002	64 555	4.7	23 073	5.4	87 628
<b>1956</b>	<b>572</b>	<b>812</b>	<b>2 953</b>	<b>15 500</b>	<b>11.2</b>	<b>5 829</b>	<b>9.5</b>	<b>21 329</b>	<b>57 088</b>	<b>5.0</b>	<b>23 335</b>	<b>4.3</b>	<b>80 423</b>	
Uudenmaan — Nylands ...	43	98	255	4 179	13.2	1 058	11.6	5 237	12 426	6.4	2 433	4.6	14 859	
Turun-Porin — Åbo-Björne- borgs .....	94	146	432	3 121	9.3	1 251	8.1	4 372	9 292	4.0	2 381	2.8	11 673	
Ahvenanmaa — Åland .....	5	12	26	149	9.5	29	7.6	178	373	1.4	49	2.5	422	
Hämeen — Tavastehus .....	88	95	314	1 685	10.7	1 101	8.6	2 786	8 841	4.1	6 761	4.0	15 602	
Kymen — Kymmene .....	50	69	107	1 010	13.4	138	10.9	1 148	5 054	6.4	684	5.4	5 738	
Mikkelin — S:t Michels .....	37	43	178	685	9.6	158	9.9	843	2 500	5.7	927	4.0	3 427	
Kuopion — Kuopio .....	77	94	292	1 043	13.4	418	9.3	1 461	4 244	6.1	1 637	4.4	5 881	
Vaasan — Vasa .....	77	128	555	2 157	8.5	928	8.5	3 085	8 073	4.0	5 181	4.5	13 254	
Oulun — Uleåborgs .....	68	84	434	1 096	12.1	483	10.9	1 579	4 362	4.0	1 793	4.8	6 155	
Lapin — Lapplands .....	33	43	360	375	12.4	265	12.7	640	1 923	4.3	1 489	6.3	3 412	

**22. Lastenneuvoloitten kirjoihin otetut lapset.**  
**Vid rådgivningsbyråer för barnavård inskrivna barn.**  
*Children registered at child welfare centres.*

Lääni Province	Kirjoihin otettu vuoden kuluessa Inskrivna under året New cases registered during the year						Kirjoissa vuoden lopussa Inskrivna på slutet av året Registered at the end of the year						Län
	Ikä — Ålder — Age						Ikä — Ålder — Age						
	Alle 1 kk. Under 1 mån. Under 1 month		1—12 kk 1—12 mån. 1—12 months	Yht. alle 1 v. S:ma under 1 år Total under 1 year		1—6 v. 1—6 år 1—6 years	Yhteensä Summa Total	Alle 1 v. Under 1 år Under 1 year		1—6 v. 1—6 år 1—6 years	Yhteensä alle 7 v. Summa under 7 år Total under 7 years		
	Yhteensä Summa Total	% syntyneistä % av de födda Per 100 births		Yhteensä Summa Total	% syntyneistä % av de födda Per 100 births			Yhteensä Summa Total	Alle 1 v. Under 1 år Under 1 year		1—6 v. 1—6 år 1—6 years	Yhteensä alle 7 v. Summa under 7 år Total under 7 years	Yhteensä alle 7 v. Summa under 7 år Total under 7 years
	1952	36 680	38.9	37 596	74 276	78.8	25 502	99 778	..	..	475 690	436 458	1952
	1953	37 417	41.2	39 553	76 970	84.7	25 291	102 261	..	..	497 458	464 087	1953
	1954	43 501	48.4	33 666	77 167	85.9	12 208	89 375	68 880	428 224	497 104	487 807	1954
	1955	48 004	53.5	31 578	79 582	88.7	10 018	89 600	71 111	435 877	506 988	544 892	1955
<b>1956</b>	<b>51 765</b>	<b>58.2</b>	<b>30 621</b>	<b>82 386</b>	<b>92.7</b>	<b>12 830</b>	<b>95 216</b>	<b>73 340</b>	<b>444 266</b>	<b>517 606</b>	<b>537 294</b>	<b>1956</b>	
Uudenmaan .....	9 762	69.4	4 577	14 339	101.9	5 508	19 847	12 188	62 029	74 217	43 448	Nylands	
Turun-Porin .....	8 423	71.3	2 910	11 333	95.9	665	11 998	9 692	59 721	69 413	82 548	Åbo-B:borgs	
Ahvenanmaa .....	261	79.1	62	323	97.9	20	343	297	1 859	2 156	2 543	Åland	
Hämeen .....	7 880	70.4	3 370	11 250	100.5	849	12 099	10 166	61 063	71 229	76 297	Tavastehus	
Kymen .....	4 017	65.8	1 931	5 948	97.5	334	6 282	5 585	33 555	39 140	42 689	Kymmene	
Mikkelin .....	2 383	46.2	2 148	4 531	87.9	891	5 422	4 050	25 673	29 723	34 000	S:t Michels	
Kuopion .....	4 840	43.6	4 565	9 405	84.8	1 312	10 717	7 951	52 019	59 970	73 492	Kuopio	
Vaasan .....	6 675	51.3	3 808	10 483	80.6	1 316	11 799	10 298	66 153	76 451	87 638	Vasa	
Oulun .....	5 642	53.6	4 269	9 911	94.2	1 428	11 339	8 883	56 035	64 918	64 277	Uleåborgs	
Lapin .....	1 882	33.6	2 981	4 863	86.8	507	5 370	4 230	26 159	30 389	30 362	Lapplands	

## 23. Asiakkaat lastenneuvoloissa, koulutarkastuksissa ja terveyssisaren kotikäynneillä.

Undersökta i rådgivningsbyråer för barnavård, vid skolundersökningar och vid hembesök utförda av hälsosyster.

Contacts at child welfare centres, school examinations, and at homes by public health nurse.

	Lääni — Län — Province										
	Uuden- maan Ny- lands	Turun- Porin Åbo- Borgs	Ahve- nan- maa Åland	Hä- meen- Tavas- tehus	Kymen- Kym- mene	Mikke- lin S:t Michels	Kuo- pion Kuopio	Vaasan Vasa	Oulun Uleå- borgs	Lapin Lapp- lands	Yhteensä Summa Total
<b>1955</b>											
<b>Kaikkiaan — Inalles — Total</b>											
Vastaanotot ja koulutarkastukset — Mottagningar o. skolunders. — <i>Con- sultations and school examinations</i>											
Lääkäriin — Av läkare — <i>Of physician</i>	104 674	88 327	2 833	72 350	36 651	29 843	56 508	74 692	50 768	28 182	544 828
Terveyssisaren — Av hälsosyster — <i>Of PH nurse</i> .....	275 107	349 608	7 156	332 175	180 704	91 632	187 873	297 287	181 987	81 361	1 984 890
Terveyssisaren kotikäynnit — Hembesök av hälsosyster — <i>Home visits by PH nurse</i> .....	167 724	233 840	5 646	146 977	77 431	54 863	123 978	187 111	141 025	60 933	1 199 528
<b>Yhteensä — Summa — Total</b> .....	<b>547 505</b>	<b>671 775</b>	<b>15 635</b>	<b>551 502</b>	<b>294 786</b>	<b>176 338</b>	<b>368 359</b>	<b>559 090</b>	<b>373 780</b>	<b>170 476</b>	<b>3 729 246</b>
<b>1956</b>											
<b>Alle 1 v. — Under 1 år — Under 1 year</b>											
Vastaanotot — Mottagningar — <i>Con- sultations</i>											
Lääkäriin — Av läkare — <i>Of physician</i>	39 386	21 110	727	16 560	8 679	4 235	8 845	13 116	9 503	3 867	126 028
Terveyssisaren — Av hälsosyster — <i>Of PH nurse</i> .....	48 641	23 575	380	40 572	22 573	8 591	18 869	20 732	13 789	8 544	206 266
Terveyssisaren kotikäynnit — Hembesök av hälsosyster — <i>Home visits by PH nurse</i> .....	44 992	44 446	1 492	37 901	16 791	11 866	26 088	39 655	34 068	14 746	272 045
<b>Yhteensä — Summa — Total</b> .....	<b>133 019</b>	<b>89 131</b>	<b>2 599</b>	<b>95 033</b>	<b>48 043</b>	<b>24 692</b>	<b>53 802</b>	<b>73 503</b>	<b>57 360</b>	<b>27 157</b>	<b>604 339</b>
<b>1—6 v. — år — years</b>											
Vastaanotot — Mottagningar — <i>Con- sultations</i>											
Lääkäriin — Av läkare — <i>Of physician</i>	28 398	16 831	903	11 614	6 346	3 979	9 078	12 644	9 317	4 147	103 257
Terveyssisaren — Av hälsosyster — <i>Of PH nurse</i> .....	28 632	18 976	248	27 725	13 585	6 719	14 510	19 422	13 729	9 015	152 561
Terveyssisaren kotikäynnit — Hembesök av hälsosyster — <i>Home visits by PH nurse</i> .....	47 861	63 454	1 501	54 238	23 349	16 618	39 947	53 276	54 494	23 083	377 821
<b>Yhteensä — Summa — Total</b> .....	<b>104 891</b>	<b>99 261</b>	<b>2 652</b>	<b>93 577</b>	<b>43 280</b>	<b>27 316</b>	<b>63 535</b>	<b>85 342</b>	<b>77 540</b>	<b>36 245</b>	<b>633 639</b>
<b>7—14 v. — år — years</b>											
Vastaanotot ja koulutarkastukset — Mottagningar o. skolunders. — <i>Con- sultations and school examinations</i>											
Lääkäriin — Av läkare — <i>Of physician</i>	32 298	43 022	1 838	45 789	24 873	19 782	40 452	48 664	37 221	15 468	309 407
Terveyssisaren — Av hälsosyster — <i>Of nurse</i> .....	137 845	189 033	5 310	203 570	95 397	54 885	116 721	186 104	127 615	54 984	1 171 464
Terveyssisaren kotikäynnit — Hembesök av hälsosyster — <i>Home visits by PH nurse</i> .....	16 253	30 082	771	25 471	9 766	6 410	18 668	23 093	19 000	9 662	159 176
<b>Yhteensä — Summa — Total</b> .....	<b>186 396</b>	<b>262 137</b>	<b>7 919</b>	<b>274 830</b>	<b>130 036</b>	<b>81 077</b>	<b>175 841</b>	<b>257 861</b>	<b>183 836</b>	<b>80 114</b>	<b>1 640 047</b>
<b>Yli 15 v. — Över 15 år — Over 15 years</b>											
Vastaanotot ja koulutarkastukset — Mottagningar o. skolunders. — <i>Con- sultations and school examinations</i>											
Lääkäriin — Av läkare — <i>Of physician</i>	2 469	2 081	57	709	532	426	793	1 399	978	689	10 133
Terveyssisaren — Av hälsosyster — <i>Of PH nurse</i> .....	64 297	114 060	1 147	103 336	46 908	14 026	39 734	70 633	47 590	12 437	514 168
Terveyssisaren kotikäynnit — Hembesök av hälsosyster — <i>Home visits by PH nurse</i> .....	53 846	90 927	2 974	66 728	26 060	13 961	39 770	66 678	43 499	16 855	421 298
<b>Yhteensä — Summa — Total</b> .....	<b>120 612</b>	<b>207 068</b>	<b>4 178</b>	<b>170 773</b>	<b>73 500</b>	<b>28 413</b>	<b>80 297</b>	<b>138 710</b>	<b>92 067</b>	<b>29 981</b>	<b>945 599</b>
<b>Kaikkiaan — Inalles — Total</b>											
Vastaanotot ja koulutarkastukset — Mottagningar o. skolunders. — <i>Con- sultations and school examinations</i>											
Lääkäriin — Av läkare — <i>Of physician</i>	102 551	83 044	3 525	74 672	40 430	28 422	59 168	75 823	57 019	24 171	548 825
Terveyssisaren — Av hälsosyster — <i>Of PH nurse</i> .....	279 415	345 644	7 085	375 203	178 463	84 221	189 834	296 891	202 723	84 980	2 044 459
Terveyssisaren kotikäynnit — Hembesök av hälsosyster — <i>Home visits by PH nurse</i> .....	162 952	228 909	6 738	184 338	75 966	48 855	124 473	182 702	151 061	64 346	1 230 340
<b>Yhteensä — Summa — Total</b> .....	<b>544 918</b>	<b>657 597</b>	<b>17 348</b>	<b>634 213</b>	<b>294 859</b>	<b>161 498</b>	<b>373 475</b>	<b>555 416</b>	<b>410 803</b>	<b>173 497</b>	<b>3 823 624</b>

## 24. Koululääkärien suorittamat tarkastukset.

Undersökningar utförda av skolläkare.

Inspections by school physicians at primary schools.

## I. Koululaisten tarkastukset. — Undersökningar av skolelever. — Medical examinations of school children.

Lääni Län Province	Tutkituiksi ilmoitettuja lapsia Anmälda undersökta barn Number of children examined	Näkö heikentynyt Försvagad syn Defective vision		Muita vikoja silmissä Andra fel i ögonen Other eye defects		Kuulo alentunut Nedsatt hörsel Defective hearing		Tuberkuloosi Tuberculosis				Org. sydänvikoja Org. hjärtfel Org. cardiac defects		Ortopedisä vikoja Ortopediska fel Orthopedic defects		
		Lukumäärä Antal Total	%	Lukumäärä Antal Total	%	Lukumäärä Antal Total	%	Keuhkoissa I lungorna Pulmonary		Muulla Annat tb. Other		Lukumäärä Antal Total	%	Lukumäärä Antal Total	%	
								Lukumäärä Antal Total	%	Lukumäärä Antal Total	%					
	1954/1955	207 615	8 601	4.1	..	..	2 704	1.3	446	0.2	214	0.1	1 986	1.0	1 765	0.9
	<b>1955/1956</b>	<b>224 312</b>	<b>10 132</b>	<b>4.5</b>	<b>1 641</b>	<b>0.7</b>	<b>2 812</b>	<b>1.3</b>	<b>332</b>	<b>0.1</b>	<b>340</b>	<b>0.2</b>	<b>1 686</b>	<b>0.8</b>	<b>5 123</b>	<b>2.3</b>
	Uudenmaan — Nylands ...	25 752	605	2.3	122	0.5	393	1.5	12	0.5	16	0.1	78	0.3	339	1.3
	Turun-Porin — Åbo-Björneborgs .....	29 645	1 136	3.8	196	0.7	420	1.4	81	0.3	35	0.1	182	0.6	623	2.1
	Ahvenanmaa — Åland ....	1 989	80	4.0	17	0.9	31	1.6	—	—	2	0.1	23	1.2	83	4.2
	Hämeen — Tavastehus ....	40 901	1 669	4.1	288	0.7	478	1.2	40	0.1	34	0.1	475	1.2	712	1.7
	Kymen — Kymmene .....	..	..	..	..	..	..	..	..	..	..	..	..	..	..	..
	Mikkelin — S:t Michels ....	15 291	690	4.5	113	0.7	132	0.9	12	0.1	10	0.1	128	0.8	322	2.1
	Kuopion — Kuopio .....	13 304	664	5.0	101	0.8	176	1.3	8	0.1	12	0.1	56	0.4	393	3.0
	Vaasan — Vasa .....	49 866	2 294	4.6	373	0.7	598	1.2	67	0.1	87	0.2	375	0.8	1 012	2.0
	Oulun — Uleåborgs .....	33 362	2 018	6.0	257	0.8	339	1.0	58	0.2	102	0.3	252	0.8	1 166	3.5
	Lapin — Lapplands .....	14 202	976	6.9	174	1.2	245	1.7	54	0.4	42	0.3	117	0.8	473	3.3
	Kaupungit — Städer — Towns .....	58 050	2 484	4.3	358	0.6	648	1.1	54	0.1	49	0.1	555	1.0	1 136	2.0
	Kauppalat — Köpingar — Market towns .....	11 175	424	3.8	129	1.2	154	1.4	11	0.1	24	0.2	59	0.5	208	1.9
	Maalaiskunnat — Landskommuner — Rural communes .....	155 087	7 224	4.7	1 154	0.7	2 010	1.3	267	0.2	267	0.2	1 072	0.7	3 779	2.4

## II. Koulujen tarkastukset. — Undersökningar av skolor. — Environmental hygiene.

Lääni Län Province	Tarkastusten lukumäärä Antal undersökningar Number of inspections	Pihamaa Gårdsplan Play-ground	Käymälät Klosett Toilets	Lämmitys Uppvärmning Heating	Valaistus Belysning Lighting	Juomavesi Dricksvatten Drinking water	Juomalaitteet Dricksanordning Drinking facilities	Pesulaitteet Tvätt-lavover Washing facilities	Koulu-ruokailu Elevspisning School meals		
		Tyydyttävä Nöjaktigt Satisfactory	Tyydyttävä Nöjaktigt Satisfactory	Tyydyttävä Nöjaktigt Satisfactory	Tyydyttävä Nöjaktigt Satisfactory	Hyvä Gott Good	Kohtalainen Medelmåttigt Satisfactory	Tyydyttävä Nöjaktigt Satisfactory	Tyydyttävä Nöjaktigt Satisfactory	Tyydyttävä Nöjaktigt Satisfactory	
		%									
	1954/1955	3 779	83.7	88.6	94.1	85.4	63.5	29.1	71.4	58.5	93.3
	<b>1955/1956</b>	<b>3 811</b>	<b>84.1</b>	<b>87.8</b>	<b>92.7</b>	<b>89.3</b>	<b>61.3</b>	<b>31.4</b>	<b>70.7</b>	<b>58.9</b>	<b>94.5</b>
	Uudenmaan — Nylands ..	202	83.2	85.6	96.5	95.5	71.8	21.3	77.7	69.3	91.6
	Turun-Porin — Åbo-Björneborgs .....	550	86.0	92.7	94.9	94.4	60.9	33.6	77.3	56.4	91.8
	Ahvenanmaa — Åland ....	59	61.0	88.1	78.0	83.1	47.5	39.0	67.8	44.1	89.8
	Hämeen — Tavastehus ....	406	91.1	90.6	93.8	95.1	77.8	17.0	75.1	71.7	94.6
	Kymen — Kymmene .....	..	..	..	..	..	..	..	..	..	..
	Mikkelin — S:t Michels ....	355	81.7	85.6	93.0	87.0	78.9	17.2	76.1	58.6	94.9
	Kuopion — Kuopio .....	206	80.1	83.0	92.2	82.0	64.1	26.2	70.9	68.9	95.1
	Vaasan — Vasa .....	1 039	85.1	86.8	93.8	89.7	53.7	39.8	62.0	51.1	94.8
	Oulun — Uleåborgs .....	747	81.3	87.4	91.0	86.6	49.5	38.3	68.5	57.6	95.4
	Lapin — Lapplands .....	247	85.4	86.2	87.0	81.0	69.2	25.5	79.4	68.0	98.0
	Kaupungit — Städer — Towns .....	203	94.6	85.7	97.5	98.0	79.8	19.2	79.3	73.9	91.6
	Kauppalat — Köpingar — Market towns .....	74	93.2	93.2	97.3	91.9	70.3	24.3	79.7	68.9	98.6
	Maalaiskunnat — Landskommuner — Rural communes .....	3 534	83.3	87.8	92.4	88.8	60.0	32.3	70.0	57.9	94.5

25. Apteekit.  
Apotek.  
Pharmacies.

Lääni ja vuosi Province and year	Apteekkeja Apotek Pharmacies	Lääke- varastoja Läkemedels- förråd Subsidiary pharmacies	Lääke- kaappeja Medicinskåp Medicine supplies	Lääke- määräksii Receipt Prescriptions	Kokonais- myynti <sup>1)</sup> Brutto- försäljning <sup>1)</sup> Total sale <sup>1)</sup>	Asukkaita apteekkia kohden Antal invä- nare per apotek Inhabitants per pharmacy	Myynti asu- kasta koh- den <sup>1)</sup> Försäljning per invånare <sup>1)</sup> Sale per inhabitant <sup>1)</sup>	Län och år
				1 000	1 000 000mk	mk		
1952	493	25	126	7 866.9	5 536.4	8 410	1 343	1952
1953	502	25	148	8 252.5	6 053.2	8 341	1 453	1953
1954	513	27	197	8 329.4	6 350.3	8 238	1 511	1954
1955	519	32	245	8 926.2	7 179.1	8 182	1 691	1955
<b>1956</b>	<b>521</b>	<b>36</b>	<b>287</b>	<b>9 063.1</b>	<b>8 048.7</b>	<b>8 275</b>	<b>1 867</b>	<b>1956</b>
Uudenmaan ....	75	4	10	1 968.1	1 841.7	10 176	2 413	Nylands
Turun-Porin ....	91	11	29	1 397.2	1 268.3	7 138	1 953	Åbo-B:borgs
Ahvenanmaa ...	4	—	10	42.1	..	5 540	..	Åland
Hämeen .....	74	8	16	1 386.6	1 209.2	8 031	2 035	Tavastehus
Kymen .....	38	1	17	695.3	593.6	8 673	1 801	Kymmene
Mikkelin .....	33	1	26	446.8	349.0	7 490	1 412	S:t Michels
Kuopion .....	59	2	24	919.0	777.2	8 307	1 586	Kuopio
Vaasan .....	81	7	58	1 192.0	1 034.9	7 773	1 644	Vasa
Oulun .....	45	1	67	674.6	678.6	8 802	1 713	Uleåborgs
Lapin .....	21	1	30	341.4	296.2	9 035	1 561	Lapplands
Kaupungit —								
Towns .....	149	4	4	4 382.3	4 080.9	8 173	3 351	Städer
Kauppalat —								
Market towns ..	46	—	1	1 053.6	961.0	6 946	3 008	Köpingar
Maalaiskunnat —								
Rural commu- nes .....	326	32	282	3 627.2	3 006.8	8 510	1 084	Landskommuner

<sup>1)</sup> Lukuunottamatta Ahvenanmaata — Exkl. Åland — Excl. Ahvenanmaa province.

26. Apteekien tarkastukset.  
Apoteksvisitationer.  
Inspections of pharmacies.

Vuosi År Year	Apteekintarkastajien toimittamat tarkastukset Av apoteksvisitatorer gjorda visitationer State inspections of pharmacies					Apteekitalouden tarkas- tajan toimittamat tar- kastukset Av apoteksekonominspek- tören gjorda visitationer State inspections of pharmacy accounts	Lääni-lääkärien toimit- tamät tarkastukset Av länsläkare gjorda visitationer Inspections by provincial medical officers	Myrkköjen valmistusta ja kauppaa koskevat tarkastukset Visitationer som beröra tillverkning av gifter och giftthandel Inspections of production and sale of poisons
	Apteekit Apotek Pharmacies	Lääkevarastot ja lääkekaapit Läkemedelsför- råd och medi- cinskåp Subsidiary pharmacies and medicine supplies	Sairaaloiden apteekkitava- rain keskusvar. Sjukhusens centrallager för apoteksvaror Pharmaceutical depots in hos- pitals	Apteekkitava- ratehtaat ja -kaupat Apoteksvaru- fabriker och -handel Manufactures and wholesalers of pharma- ceutical products	Kaikkiaan Summa Total			
1952.....	250	11	8	40	309	32	14	10
1953.....	248	10	3	38	299	88	4	9
1954.....	219	12	10	37	278	40	7	7
1955.....	192	13	3	35	243	7	11	9
1956.....	193	18	11	39	261	13	5	9

27. Sairaalat sairaalatyypin ja omistajan mukaan vuoden lopussa.  
Sjukhus efter sjukhustyp och ägare vid slutet av året.  
Hospitals by type and ownership at the end of the year.

Sairaalat Hospitals	Omistaja — Ägare — Ownership								Sjukhus
	Valtio Staten State	Kaupungit Städer Towns	Kauppalat Köpingar Market towns	Maalaiskunnat Landskommuner Rural communes	Kuntayhtymät Kommunalförbund Federations of communes	Yksityiset Privata Private	Ahvenanmaan maakunta Landskapet Åland Åboensänne Province	Yhteensä Summa Total	
<b>Sairaaloita — Sjukhus — Hospitals</b>									
Yleissairaalat — General hospitals	20	26	8	101	35	32	2	224	Lasarett
Erilliset synnytyslaitokset — Independent maternity hospitals . . . . .	1	7	2	8	7	2	—	27	Fristående förlossningsanstalter
Tuberkuloosiparantolat — Tuberculosis sanatoria . . . . .	1	4	—	4	17	1	1	28	Tuberkulossanatorier
Erilliset kulkutautisairaalat — Independent communicable diseases hospitals . . . . .	—	10	5	26	2	—	—	43	Fristående epidemisjukhus
Mielisairaalat — Mental hospitals . .	4	7	—	3	22	—	1	37	Sinnessjukhus
Kaatumatautisten parantola — Sanatorium for epileptics . . . . .	—	—	—	—	—	1	—	1	Sanatorium för fallandesjuka
<b>Yhteensä — Total . . . . .</b>	<b>26</b>	<b>54</b>	<b>15</b>	<b>142</b>	<b>83</b>	<b>36</b>	<b>4</b>	<b>360</b>	<b>Summa</b>
<b>Sairaansijoja — Sjukplatser — Beds</b>									
Yleissairaalat — General hospitals .	5 392	2 711	290	2 268	2 046	2 330	105	15 142	Lasarett
Erilliset synnytyslaitokset — Independent maternity hospitals . . . . .	90	250	26	87	97	26	—	576	Fristående förlossningsanstalter
Tuberkuloosiparantolat — Tuberculosis sanatoria . . . . .	112	846	—	91	5 200	100	50	6 399	Tuberkulossanatorier
Keskusparantolat — Central tuberculosis sanatoria . . . . .	—	816	—	—	5 085	—	50	5 951	Tuberkuloscentralsanatorier
Muut parantolat — Other sanatoria . . . . .	112	30	—	91	115	100	—	448	Övriga sanatorier
Erilliset kulkutautisairaalat — Independent communicable diseases hospitals . . . . .	—	356	96	273	36	—	—	761	Fristående epidemisjukhus
Mielisairaalat — Mental hospitals . .	662	2 359	—	180	8 229	—	66	11 496	Sinnessjukhus
A-mielisairaalat — Mental hospitals, type A . . . . .	662	2 245	—	—	7 399	—	66	10 372	A-sinnessjukhus
B-mielisairaalat — Mental hospitals, type B . . . . .	—	114	—	180	830	—	—	1 124	B- »
Kaatumatautisten parantola — Sanatorium for epileptics . . . . .	—	—	—	—	—	212	—	212	Sanatorium för fallandesjuka
<b>Yhteensä — Total . . . . .</b>	<b>6 256</b>	<b>6 522</b>	<b>412</b>	<b>2 899</b>	<b>15 608</b>	<b>2 668</b>	<b>221</b>	<b>34 586</b>	<b>Summa</b>

## 28. Sairaansijat hoitoalan mukaan lääneittäin vuoden lopussa.

## Sjukplatser efter vårdform länsvis vid slutet av året.

Hospital beds by type of care, by province, at the end of the year.

Sairaansijojä Sjukplatser Beds	Lääni — Län — Province										Yhteensä Summa Total
	Uudenmaan Nylands	Turun-Porin Åbo-B. borgs	Ahvenanmaa Åland	Hämeen Tavastehus	Kymen Kymnene	Mikkelin S:t Michels	Kuopion Kuopio	Vaasan Vasa	Oulun Uleåborgs	Lapin Lapplands	
Sisätautien — Inre medicinska — <i>Medicine</i>	1 052	422	36	453	133	124	130	196	129	—	2 703
Kirurgisia — Kirurgiska — <i>Surgical</i> .....	910	411	36	447	165	166	267	367	157	86	3 012
Lastentautien — Barnsjukdomar — <i>Pediatrics</i> .....	575	127	—	47	56	65	46	64	63	92	1 135
Silmätautien — Ögonsjukdomar — <i>Ophthalmology</i> .....	143	43	—	62	15	—	20	35	38	—	356
Korva-, nenä- ja kurkkutautien — Öron-, näs- o. strupsjukdomar — <i>Ear, nose- and throat diseases</i> .....	151	35	—	—	15	—	—	34	27	—	262
Sädehoito — Strålbehandling — <i>Radio- therapy</i> .....	125	1	—	—	—	—	—	—	—	—	126
Iho- ja sukupuolitautilien — Hud- o. köns- sjukdomar — <i>Skin and venereal diseases</i>	127	60	—	—	—	—	—	—	40	—	227
Reumatautien — Reumatiska sjukdomar — <i>Rheumatic diseases</i> .....	—	—	—	—	—	318	—	—	—	—	318
Ortopedisä — Ortopedi — <i>Orthopedics</i> ..	305	—	—	—	—	—	—	40	—	—	345
Neurologisia — Neurologi — <i>Neurology</i> ..	29	28	—	—	—	—	—	—	—	—	57
Neurokirurgisia — Neurokirurgi — <i>Neuro- surgery</i> .....	40	—	—	—	—	—	—	—	—	—	40
Naistentautien — Kvinnosjukdomar — <i>Gynaecology</i> .....	263	81	14	20	53	23	62	32	37	—	585
Synnytys — Förlossning — <i>Maternity</i> ..	403	265	14	285	180	113	174	268	158	86	1 946
Kulikutautien — Epidemiska sjukdomar — <i>Communicable diseases</i> .....	90	174	—	238	90	98	192	182	71	23	1 158
Jakamattomia — Odelade — <i>Non speciali- zed</i> .....	694	448	5	315	296	259	555	607	637	421	4 209
Tuberkuloosi — Tuberkulos — <i>Tuberculosis</i>	1 272	1 070	50	1 572	464	—	520	552	440	459	6 399
Mielitautien — Sinnessjukdomar — <i>Mental diseases</i> .....	2 806	1 968	66	1 662	1 015	361	1 005	1 671	877	65	11 496
Kaatumatautisten — Fallandesjuka — <i>Epilepsy</i> .....	—	—	—	—	—	—	212	—	—	—	212
<b>Yhteensä — Summa — Total</b> .....	<b>8 985</b>	<b>5 133</b>	<b>221</b>	<b>5 101</b>	<b>2 482</b>	<b>1 527</b>	<b>3 183</b>	<b>4 048</b>	<b>2 674</b>	<b>1 232</b>	<b>34 586</b>
1 000 asuk. kohden — Per 1 000 invånare — <i>Per 1 000 inhabitants</i> .....	11.6	7.9	10.0	8.5	7.5	<sup>1)</sup> 4.9	6.5	6.4	6.7	6.4	8.0
Niistä — Därav — <i>Of which</i> yleishoitopaikkoja — lasarettplatser — <i>beds for general hosp. care</i> .....	5.5	2.5	4.1	2.2	2.2	<sup>1)</sup> 2.6	2.2	2.2	2.7	3.1	3.0
Asukkaita — Invånare per — <i>Inhabitants per</i> hoitopaikkaa kohden — sjukplats — <i>bed in total</i> .....	86	127	100	117	133	<sup>1)</sup> 204	154	156	149	156	125
tuberkuloosipaikkaa kohden — tuberku- losplats — <i>tuberculosis bed</i> .....	609	608	442	380	714	—	944	1 140	905	419	677
mielitautipaikkaa kohden — plats för sinnessjuka — <i>mental hospital bed</i> ..	276	331	335	360	326	684	488	377	454	2 961	377
Synnyttäjäiä synnytyspaikkaa kohden — Barnaföderskor per plats för förlossnin- gar — <i>Deliveries per maternity hospital bed</i> .....	35	45	24	39	34	46	64	49	67	66	46

<sup>1)</sup> Lukuunottamatta reumasairaalaa — Exkl. reumasjukhuset — *Excl. rheumatism sanatorium.*

29. Sairaaloiden toiminta.  
Sjukhusens verksamhet.  
Hospital services.

Sairaalityyppi Sjukhustyp Type of hospital	Lääkintöhenkilökunta Medicinalpersonal Medical personnel				Sairaaloihin otettuja Intagna Admissions	Hoitopäiviä Vård dagar Hospital days		Poistettu Utskrivna Discharges		Kuormitus Beläggning Beds occupied %	Keskimäär. hoitoaika Medelvårdtid Average stay per case
	Lääkäreitä Läkare Physicians	Sairaanhoidajia ja kättilöitä Sjuksköterskor och barnsköterskor Nurses and midwives	Muuta hoitohenkilö- kuntaa Övrig vårdpersonal Auxiliaries	Luku Antal Number		%	Yhteensä Summa Total	Niistä kuolleena Därav döda Of which dead			
Yleissairaalat — Lasarett — General hospitals .....	894	4 022	2 013	383 893	4 849 788	42.4	384 755	11 124	88.7	13	
Erilliset synnytyslaitokset — Fria- stående förlossningsanstalter — Independent maternity hospitals ..	26	195	68	23 292	185 974	1.6	23 313	11	88.2	8	
Tuberkuloosiparantolat — Tuber- kulossanatorier — Tuberculosis sanatoria .....	86	326	319	10 764	2 241 102	19.6	10 887	525	95.6	207	
Erilliset kulkutautisairaalat — Fria- stående epidemisjukhus — Inde- pendent communicable diseases hospitals .....	28	93	93	8 146	123 730	1.1	8 143	314	44.4	15	
Mielisairaalat — Sinnessjukhus — Mental hospitals .....	119	379	2 071	12 169	3 977 200	34.7	11 386	581	100.0	327	
Kaatumatautisten parantola — Sanatorium för fallandesjuka — Sanatorium for epileptics .....	1	3	25	37	70 191	0.6	50	5	90.6	1 897	
<b>Yhteensä — Summa — Total .....</b>	<b>1 154</b>	<b>5 018</b>	<b>4 589</b>	<b>438 301</b>	<b>11 447 985</b>	<b>100.0</b>	<b>438 534</b>	<b>12 560</b>	<b>92.6</b>	<b>26</b>	

30. Sairaalat.  
Sjukhus.  
Hospitals.

Kuormitus laskettu keskim. käytettävissä olevan sairaansijaluvun perusteella. — Beläggningen har beräknats på grund av sjukplatser som funnits tillgängliga.

	Sairaansijojen Sjuk- platser Beds	Sairaalaan otettuja Intagna Admissions	Hoitopäiviä Vård- dagar Hospital days	Kuormitus Belägg- ning Beds occupied %		Sairaansijojen Sjuk- platser Beds	Sairaalaan otettuja Intagna Admissions	Hoitopäiviä Vård- dagar Hospital days	Kuormitus Belägg- ning Beds occupied %
<b>A. Yleissairaalat — Lasarett</b> — General hospitals .....	<b>15 142</b>	<b>383 893</b>	<b>4 849 788</b>	<b>88.7</b>	Naistentautien ja synny- tysosasto — Gynekolo- giska o. förlossningsavd.	385	13 441	132 355	113.5
<b>a) Valtion — Statens — State</b> Helsingin yleinen sairaala — Allmänna sjukhuset i Hel- singfors	<b>5 392</b>	<b>142 229</b>	<b>1 803 357</b>	<b>93.8</b>	Naistentautien osasto —Gynekologiska avd.	215	4 754	61 271	112.1
I sisätautien osasto — I medicinska avdelning- en .....	1 487	33 317	487 199	96.6	Synnytysosasto — För- lossningsavd. ....	170	8 687	71 084	114.1
I iho- ja sukupuolitautien osasto — I syfilo-der- matologiska avd. ....	52	1 066	18 036	94.2	Silmätautien osasto — Oftalmologiska avd. ..	120	2 015	39 726	90.8
II iho- ja sukupuolitautien osasto — II syfilo-der- matologiska avd. ....	55	893	19 831	98.2	Korva-, nenä- ja kurkku- tautien osasto — Avd. för öron-, näs- o. strup- sjukdom. ....	110	2 567	36 388	90.0
II sisätautien osasto — II medicinska avd. ....	72	774	18 674	70.8	Turun lääninsairaala — Läns- sjukhuset i Åbo .....	553	19 112	206 348	102.0
Sädehoito-osasto — Strål- behandlingsavd. ....	80	1 307	26 147	91.0	Kirurginen osasto — Ki- rurgiska avd. ....	150	6 305	63 198	115.3
Kirurginen osasto — Ki- rurgiska avd. ....	43	828	11 648	88.9	Sisätautien osasto — Me- dicinska avd. ....	148	4 993	58 491	108.1
Lastentautien osasto — Barnavd. ....	300	5 741	95 856	87.3	Lastentautien osasto — Barnavd. ....	70	1 993	23 404	91.4
	270	4 685	88 538	102.5	Naistentautien osasto — Gynekologiska avd. ..	24	1 360	9 620	108.3

	Sairaansijojia Sjukplatser Beds	Sairaalaan otettuja Intagna Admissions	Hoitopäiviä Vård-dagar Hospital days	Kuorimitus Beläggning Beds occupied %		Sairaansijojia Sjukplatser Beds	Sairaalaan otettuja Intagna Admissions	Hoitopäiviä Vård-dagar Hospital days	Kuorimitus Beläggning Beds occupied %
Silmätautien osasto — Ögonavd. ....	24	564	8 250	95.8	Silmätautien osasto ....	15	365	4 679	86.7
Korva-, nenä- ja kurkkutautien osasto — Avd. för öron-, näs- o. strupsjukdom. ....	25	1 280	8 727	96.0	Korva-, nenä- ja kurkkutautien osasto .....	20	690	6 037	80.0
Synnytysosasto — Förlösningsavd. ....	24	1 540	10 574	120.8	Yksitysosasto .....	23	399	4 418	52.2
Iho- ja sukupuolitautilien osasto — Syfilo-dermatologiska avd. ....	60	582	14 673	66.7	Vasa centralsjukhus — Vaasan keskussair. ....	156	2 851	28 976	80.1
Neurologinen osasto — Neurologiska avd. ....	28	495	9 411	92.9	Kirurg. o. gynekol. avd. — Kir. ja naistentaut. os. Med. o. barnavd. — Sisä- ja lastentaut. os. ....	56	1 239	12 549	96.4
Hämeenlinnan lääninsair. ..	120	3 422	38 252	87.5	Avd. för öron-, näs- och strupsjukdom. — Korva-, nenä- ja kurkkutaut. os. Förlösningsavd. — Synnytytos. ....	62	543	8 694	92.7
Kirurginen osasto .....	85	..	..	..	Avd. för öron-, näs- och strupsjukdom. — Korva-, nenä- ja kurkkutaut. os. Förlösningsavd. — Synnytytos. ....	14	191	1 292	78.6
Sisätautien » .....	35	..	..	..	Porin yleinen sairaala .....	24	878	6 441	116.7
Mikkelin lääninsairaala ....	186	4 341	63 478	93.0	Kirurginen osasto ....	275	6 909	86 164	85.5
Kirurginen osasto ....	84	2 016	30 321	98.8	Sisätautien » .....	121	3 047	39 248	88.4
Sisätautien » .....	62	1 550	22 147	98.4	Lastentautien » .....	83	1 549	24 566	80.7
Lastentautien » .....	40	775	11 010	75.0	Radiologinen » .....	27	615	9 050	92.6
Kuopion lääninsairaala ....	203	5 595	67 667	91.1	Naistentautien » .....	1	60	170	46.0
Vaasan lääninsairaala (Seinäjäki) — Vasa läns sjukhus .....	225	5 700	79 005	96.0	Synnytytos- » .....	27	679	7 307	74.1
Kirurginen osasto — Kirurgiska avd. ....	132	3 497	47 843	99.2	Tampereen yleinen sairaala	16	959	5 823	100.0
Sisätautien osasto — Medicinska avd. ....	53	1 430	18 667	96.2	Kirurginen osasto ....	175	4 810	63 646	99.4
Lastentautien osasto — Barnavd. ....	20	572	8 570	115.0	Sisätautien » .....	125	3 691	45 695	100.0
Silmätautien osasto — Ögonavd. ....	20	201	3 925	55.0	Kotkan yleinen sairaala ..	50	1 119	17 951	98.0
Oulun lääninsairaala .....	380	10 682	127 898	91.8	Kirurginen osasto ....	(105)	952	12 268	77.1
Kirurginen osasto .....	128	3 125	40 427	85.9	Sisätautien » .....	60	713	8 140	90.0
Sisätautien » .....	85	2 421	29 175	94.1	Naistentautien » .....	45	239	4 128	60.0
Lastentautien » .....	37	956	13 230	97.3	Nurmeksen yleinen sairaala	40	1 327	12 204	82.5
Naistentautien » .....	37	1 234	13 081	97.3	Kajaanin » .....	100	1 982	36 933	101.0
Korva-, nenä- ja kurkkutautien osasto .....	27	648	6 392	63.0	Kemin yleinen sairaala ....	120	3 611	41 782	95.0
Synnytytosasto .....	26	2 106	16 132	169.2	Yleisosasto .....	105	2 608	35 102	91.4
Iho- ja sukupuolitautilien osasto .....	40	192	9 461	65.0	Synnytytosasto .....	15	1 003	6 680	120.0
Lapin lääninsairaala (Rovaniemi) .....	110	3 994	34 774	86.4	Tornion yleinen sairaala ..	61	1 587	18 612	83.6
Yleisosasto .....	86	2 414	25 395	80.2	Yleisosasto .....	50	1 056	15 054	82.0
Synnytytosasto .....	24	1 580	9 379	108.3	Synnytytosasto .....	11	531	3 558	90.9
Etelä-Saimaan keskussairaala (Lappeenranta) ....	303	7 738	94 788	85.5	Jyväskylän invalidisairaala	40	283	12 154	82.5
Kirurginen osasto .....	91	2 660	32 768	98.9	<b>b) Kaupunkien — Städernas</b>				
Sisätautien » .....	62	1 061	20 470	90.3	— Of towns .....	<b>2 711</b>	<b>50 053</b>	<b>848 502</b>	<b>87.1</b>
Lastentautien » .....	47	849	10 889	63.8	Marian sairaala (Helsinki) — Maria sjukhus (H.fors) ..	372	8 227	129 277	91.7
Naistentautien » .....	29	746	8 455	79.3	Kirurginen osasto — Kirurgiska avd. ....	200	4 986	63 633	87.0
Synnytytos- » .....	44	1 870	15 438	95.5	Sisätautien osasto — Medicinska avd. ....	172	3 067	62 185	98.8
Silmätautien » .....	15	322	4 061	73.3	Lastentautien osasto — Barnavd. ....	(75)	174	3 459	73.3
Korva-, nenä- ja kurkkutautien osasto .....	15	230	2 707	46.7	Kivelän sairaala (Helsinki) — Stengårds sjukhus (Helsingfors) .....	466	6 431	162 470	93.3
Savonlinnan keskussairaala	224	5 175	71 041	91.5	Sisätautien osasto — Medicinska avd. ....	402	4 539	148 325	98.3
Kirurginen osasto .....	82	1 817	24 475	95.7	Silmätautien osasto — Ögonavd. ....	23	538	6 594	78.3
Sisätautien » .....	62	1 005	21 458	95.2	Korva-, nenä- ja kurkkutautien osasto — Avd. för öron-, näs- o. strupsjukdom. ....	41	1 354	7 551	51.2
Lastentautien » .....	25	582	8 822	96.0	Malmn sairaala (Helsinki) — Malmns sjukhus (Helsingfors) .....	99	1 729	26 915	74.7
Naistentautien » .....	23	346	3 713	43.5	Kirurginen osasto — Kirurgiska avd. ....	41	1 110	14 114	95.1
Synnytytos- » .....	32	1 425	12 573	106.3	Sisätautien osasto — Medicinska avd. ....	58	619	12 801	60.3
Pohjois-Karjalan keskussairaala (Joensuu) .....	294	8 463	98 465	91.5	Auroran sairaala (Helsinki) — Aurora sjukhus (Helsingfors) .....	409	5 216	86 223	76.4
Yleisosasto .....	269	6 691	86 242	87.7	Hangö kommunala sjukhus — Hangon kunnallissairaala .....	27	404	8 831	88.9
Synnytytosasto .....	25	1 772	12 223	132.0					
Keski-Suomen keskussairaala (Jyväskylä) .....	340	10 378	121 703	97.9					
Kirurginen osasto ....	96	2 791	38 588	109.4					
Sisätautien » .....	64	1 431	23 544	100.0					
Lastentautien » .....	44	1 654	18 660	115.9					
Naistentautien » .....	32	980	10 021	84.4					
Synnytytosasto .....	46	2 068	15 756	93.5					

	Sairaas- sijoja Sjuk- platser Beds	Saira- laan otettuja Intagna Admis- sions	Hoito- päiviä Vård- dagar Hospital days	Kuor- mitus Belägg- ning Beds occupied %		Sairaas- sijoja Sjuk- platser Beds	Saira- laan otettuja Admis- sions	Hoito- päiviä Vård- dagar Hospital days	Kuor- mitus Belägg- ning Beds occupied %
Turun kaup. sisätautisai- raala — Åbo stads inre- med. sjukhus .....	80	218	29 974	102.5	Nokian kaup. sairaala ....	47	1 571	12 765	85.4
Porin kaupunginsairaala ..	102	2 572	27 158	72.5	Yleis- osasto .....	37	1 175	10 465	93.5
Yleis- osasto .....	76	1 512	21 041	75.0	Synnytys- » .....	10	396	2 300	60.0
Synnytys- » .....	16	922	5 376	93.8	Imatran kauppalan sairaala	22	869	13 012	163.6
Kulkutauti- » .....	10	138	741	20.0	Kaakkois-Saimaan sairaala (Tiuruniemi) .....	54	1 783	18 878	96.3
Hämeenlinnan kaupungin- sairaala .....	40	776	10 957	75.0	Yleis- osasto .....	40	1 257	14 048	95.0
Sisätautien osasto .....	20	641	9 325	125.0	Synnytys- » .....	14	526	4 830	92.9
Kulkutautien » .....	20	135	1 632	20.0	Varkauden sairaala .....	56	3 514	24 744	121.4
Hatanpään sairaala (Tam- pere) .....	180	5 720	72 344	110.0	Yleis- osasto .....	40	2 897	20 445	140.0
Kirurginen osasto .....	79	2 965	31 568	108.9	Synnytys- » .....	16	617	4 299	75.0
Sisätautien » .....	72	1 500	23 002	106.9	Äänekosken kaup. sairaala	33	1 110	8 453	69.7
Lastentautien » .....	29	1 255	12 774	120.7	Yleis- osasto .....	26	897	6 877	73.1
Lahden kaup. kirurg. sair.	73	1 980	26 064	97.3	Synnytys- » .....	7	213	1 576	57.1
Lahden kaup. sisätautisai- raala .....	115	626	41 656	99.1	<b>d) Maalaiskuntien — Lands- kommunernas — Of rural communes .....</b>	<b>2 268</b>	<b>76 151</b>	<b>726 120</b>	<b>87.6</b>
Lahden kaup. naistensair.	46	1 965	19 216	115.2	Espoon kunnansair. — Komm. sjukh. i Esbo ....	46	525	9 781	58.7
Naistentautien osasto ...	20	648	8 694	120.0	Yleisosasto — Lasarett- avd. ....	21	452	9 231	119.0
Synnytys- » .....	26	1 317	10 522	111.5	Kulkutautiosasto — Epi- demiavd. ....	25	73	550	8.0
Lahden kaup. lasten- ja kulkutautisair. (Launeen sairaala) .....	68	1 350	17 589	70.6	Hyvinkään mlk:n kunnan- sairaala .....	10	420	4 076	110.0
Sisätautien osasto ....	18	203	5 683	88.9	Komm.sjukh. i Ingå — Inkoon kunnansairaala ..	12	170	3 232	75.0
Kulkutautien » .....	50	1 147	11 906	66.0	Nurmijärven kunnansair. .	20	692	7 449	100.0
Kotkan kunnallissairaala ..	70	2 331	28 624	111.4	Orimattilan » .....	16	476	4 402	75.0
Kotkan naistensairaala ja synnytyslaitos .....	36	1 207	9 333	69.4	Vihdin kunnansairaala ....	36	990	12 250	91.7
Naistentautien osasto ...	..	519	3 984	..	Yleis- osasto .....	26	..	..	..
Synnytys- » .....	..	688	5 349	..	Kulkutauti- » .....	10	..	..	..
Haminan kaupunginsairaala	47	1 252	12 199	80.5	Huittisten kunnansairaala .	32	955	8 396	76.7
Yleis- osasto .....	31	750	8 528	74.2	Yleis- osasto .....	20	733	6 987	95.0
Synnytys- » .....	16	502	3 671	100.0	Synnytys- » .....	12	222	1 409	41.7
Lappeenrannan kaupungin- sairaala .....	28	408	5 618	53.6	Hämeenkyrön kunnansair. .	19	882	9 651	136.8
Heinolan kaupunginsairaala	45	839	7 087	42.2	Yleis- osasto .....	12	653	7 236	166.7
Yleis- osasto .....	28	827	6 900	67.9	Synnytys- » .....	7	229	2 415	100.0
Kulkutauti- » .....	17	12	187	5.9	Ikaalisten kunnansairaala ..	21	738	6 427	85.7
Kuopion kaup. sisätautisai- raala .....	80	1 487	21 663	73.8	Yleis- osasto .....	15	545	4 961	93.3
Sisätautien osasto ....	70	1 412	21 152	82.9	Synnytys- » .....	6	193	1 466	66.7
Kulkutautien » .....	10	75	511	10.0	Kihniön kunnansairaala ..	23	550	5 952	69.6
Iisalmen kaupunginsairaala	20	381	3 051	40.0	Yleis- osasto .....	18	425	5 127	77.8
Yleis- osasto .....	12	369	2 966	66.7	Synnytys- » .....	5	125	825	40.0
Kulkutauti- » .....	8	12	85	2.5	Kokemäen kunnansair. .	18	587	4 917	72.2
Joensuun kaupunginsairaala	65	825	19 514	81.5	Laitilan » .....	20	720	8 731	120.0
Yleis- osasto .....	57	618	17 365	82.5	Merikarvian » .....	12	318	3 082	66.7
Kulkutauti » .....	8	207	2 149	75.0	Parkanon » .....	8	372	2 382	87.5
Vaasan kaupunginsairaala— Vasa stads sjukhus .....	(94)	1 084	11 324	87.2	Perniön kunnansairaala ..	26	751	6 273	65.4
Yleisos. — Lasarett- savgd. ....	72	738	8 611	87.5	Yleis- osasto .....	18	547	4 728	72.2
Synnytysos. — Förloss- ningsavgd. ....	22	346	2 713	86.4	Synnytys- » .....	8	204	1 545	50.0
Libeckin sairaala (Kokkola) — Libecks sjukhus (Gam- lakarleby) .....	27	1 056	9 450	96.3	Asikkalan kunnansairaala ..	23	630	7 236	87.0
Oulun kunnallissairaala ....	102	830	29 701	81.8	Yleis- osasto .....	15	464	5 798	106.7
Sisätautiosasto .....	53	647	19 056	98.1	Synnytys- » .....	8	166	1 438	50.0
Hermotautisairaala ....	22	4 539	4 539	63.6	Janakkalan kunnansair. .	21	541	6 043	76.2
Kulkutautisairaala .....	27	183	6 106	63.0	Yleis- osasto .....	16	418	5 238	87.5
Oulun sairaskoti .....	50	66	18 146	100.0	Synnytys- » .....	5	123	805	40.0
Kajaanin kaupunginsairaala	28	534	6 508	64.3	Jämsän kunnansairaala ....	40	795	8 676	60.0
Kemin » .....	36	539	7 610	58.3	Yleis- osasto .....	26	486	6 377	65.4
					Synnytys » .....	14	309	2 299	42.9
					Jämsänkosken kunnansair.	18	329	2 962	44.4
					Yleis- osasto .....	15	224	2 358	40.0
					Synnytys- » .....	3	105	604	66.7
<b>c) Kauppaloitten — Köpin- garnas — Of market towns</b>	<b>290</b>	<b>11 948</b>	<b>108 180</b>	<b>104.2</b>	Kuhmoisten kunnansairaala	15	444	4 430	80.0
Hyvinkään kaup. sairaala	52	2 427	21 871	115.4	Yleis- osasto .....	10	350	3 637	100.0
Yleis- osasto .....	40	1 864	16 764	115.0	Synnytys- » .....	5	94	793	40.0
Synnytys- » .....	12	563	5 107	116.7	Lammin kunnansairaala ..	15	296	3 941	73.3
Karkkilan kauppalan sair. .	12	211	3 153	75.0	Yleis- osasto .....	10	184	3 243	90.0
Lohjan » .....	14	463	5 304	100.0	Synnytys- » .....	5	112	698	40.0
					Lopen kunnansairaala ....	14	713	6 214	121.4
					Oriveden » .....	12	479	6 773	158.3

	Sairaansijojen Sjukplatser Beds	Sairaalaan otettuja Intagna Admissions	Hoitopäiviä Vård-dagar Hospital days	Kuoritus Beläggning Beds occupied %		Sairaansijojen Sjukplatser Beds	Sairaalaan otettuja Intagna Admissions	Hoitopäiviä Vård-dagar Hospital days	Kuoritus Beläggning Beds occupied %
Padasjoen kunnansairaala ..	11	445	4 015	100.0	Evijärven kunnansairaala ..	17	641	6 009	94.1
Yleis- osasto .....	8	321	3 322	112.5	Yleis- osasto .....	12	469	4 793	108.3
Synnytys- » .....	3	124	693	66.7	Synnytys- » .....	5	172	1 216	60.0
Ruoveden kunnansairaala ..	25	510	6 188	68.0	Isojoen kunnansairaala ..	14	460	4 902	92.9
Someron » .....	38	1 307	11 123	78.9	Jalasjärven » .....	20	752	7 080	95.0
Yleis- osasto .....	24	1 004	8 712	100.0	Kannuksen » .....	22	731	8 125	100.0
Synnytys- » .....	11	301	2 408	63.6	Kauhajoen kunnansairaala ..	34	1 099	9 652	76.5
Kulkutauti- » .....	3	2	3	0.3	Yleis- osasto .....	25	733	7 229	80.0
Urjalan kunnansairaala ....	11	122	2 578	63.6	Synnytys- » .....	9	366	2 423	73.6
Elimäen kunnansairaala .....	21	839	6 829	90.5	Keuruun kunnansairaala ..	22	727	8 917	109.1
Iitin kunnansairaala .....	36	656	6 740	58.1	Kurikan » .....	20	727	7 044	95.0
Yleis- osasto .....	29	610	6 401	58.6	Lappajärven kunnansair. ...	32	584	5 881	50.0
Synnytys- osasto .....	7	46	339	42.9	Yleis- osasto .....	25	576	4 840	52.0
Parikkalan kunnansairaala ..	15	543	4 576	86.7	Kulkutauti- » .....	7	8	1 041	42.9
Virolahden » .....	14	423	4 063	78.6	Lapuan kunnansair. ....	36	731	12 383	94.4
Hartolan » .....	30	959	9 720	90.0	Yleis- osasto .....	18	..	..	..
Yleis- osasto .....	23	769	8 318	100.0	Kulkutauti- » .....	18	..	..	..
Synnytys- » .....	7	190	1 402	57.1	Laukaan kunnansairaala ..	47	899	10 421	59.6
Heinäveden kunnansairaala ..	18	581	5 284	77.8	Yleis- osasto .....	36	707	8 565	63.9
Hirvensalmen » .....	14	347	4 279	85.7	Synnytys- » .....	11	192	1 856	45.5
Joroisten » .....	14	447	5 728	114.3	Komm. sjukh. i Närpes ....	36	729	11 264	86.1
Juvan kunnansairaala ....	35	1 344	15 458	120.0	Lasarettssavd. ....	30	573	10 025	90.0
Yleis- osasto .....	27	1 056	13 144	133.3	Förlossningsavd. ....	6	156	1 239	50.0
Synnytys- » .....	8	288	2 314	75.0	Pihtiputaan kunnansairaala ..	15	654	5 408	113.3
Kangasniemen kunnansair. ...	32	1 278	10 239	87.5	Saarijärven kunnansairaala ..	38	1 105	10 928	78.9
Yleis- osasto .....	26	1 091	8 779	92.3	Yleis- osasto .....	27	810	7 869	81.5
Synnytys- » .....	6	187	1 460	66.7	Synnytys- » .....	11	295	3 059	72.7
Kerimäen kunnansair. ....	12	219	2 603	58.3	Toholammin kunnansairaala ..	20	585	5 155	70.0
Mäntyharjun » .....	25	664	5 604	60.0	Viitasaaren kunnansairaala ..	32	1 308	10 569	90.6
Puumalan kunnansairaala ..	16	592	6 210	106.3	Yleis- osasto .....	23	964	7 897	95.7
Rantasalmen kunnansair. ...	24	614	6 652	75.0	Synnytys- » .....	9	344	2 672	77.8
Yleis- osasto .....	16	401	4 831	81.3	Virtain kunnansairaala ....	32	1 005	11 279	96.9
Synnytys- » .....	8	213	1 821	62.5	Yleis- osasto .....	25	787	9 426	104.0
Sysmän kunnansairaala ..	10	669	5 975	160.0	Synnytys- » .....	7	218	1 853	71.4
Enon kunnansairaala .....	23	1 327	7 244	87.0	Ähtärin kunnansairaala ....	17	740	7 767	123.5
Yleis- osasto .....	17	1 102	5 784	94.1	Haapajärven kunnansair. ...	20	1 015	7 062	95.0
Synnytys- » .....	6	225	1 460	66.7	Haapaveden » .....	8	229	2 068	75.0
Ilomantsin kunnansairaala ..	21	811	8 455	109.5	Hyrnsalmen kunnansair. ...	20	783	6 037	80.0
Juankosken » .....	16	656	5 275	87.5	Yleis- osasto .....	17	596	4 750	76.5
Juuan kunnansairaala ....	20	980	7 462	100.0	Synnytys- » .....	3	187	1 287	133.3
Yleis- osasto .....	15	705	5 586	100.0	Kuhmon kunnansairaala ...	28	1 261	11 537	114.3
Synnytys- » .....	5	275	1 876	100.0	Yleis- osasto .....	22	895	8 536	104.5
Kaavin kunnansairaala ..	21	663	5 515	71.4	Synnytys- » .....	6	366	3 001	133.3
Keitele » .....	15	534	6 554	120.0	Kuusamon kunnansairaala ..	35	2 273	16 046	125.7
Kiteen kunnansairaala ....	18	780	5 380	83.3	Yleis- osasto .....	30	1 760	13 111	120.0
Yleis- osasto .....	13	605	4 344	92.3	Synnytys- » .....	5	513	2 935	160.0
Synnytys- » .....	5	175	1 036	60.0	Nivalan kunnansairaala ....	32	1 250	11 901	103.1
Kiuruveden kunnansairaala ..	21	1 319	10 117	116.7	Yleis- osasto .....	27	879	9 395	96.3
Yleis- osasto .....	21	1 148	8 607	114.3	Synnytys- » .....	5	371	2 506	140.0
Synnytys- » .....	(4)	171	1 510	125.0	Pudasjärven kunnansairaala ..	28	1 054	11 048	107.1
Konneveden kunnansairaala ..	20	556	4 665	65.0	Yleis- osasto .....	26	917	9 992	103.8
Leppävirran kunnansairaala ..	60	1 859	18 844	85.0	Synnytys- » .....	2	137	1 056	150.0
Yleis- osasto .....	48	1 603	16 692	95.8	Puolangan kunnansair. ....	16	478	5 549	93.8
Synnytys- » .....	12	256	2 152	50.0	Reisjärven » .....	15	538	5 472	100.0
Liperin kunnansairaala ....	28	666	6 688	64.3	Ristijärven kunnansair. ....	28	783	7 749	75.0
Yleis- osasto .....	16	419	4 425	75.0	Yleis- osasto .....	22	660	6 763	81.8
Synnytys- » .....	12	247	2 263	50.0	Synnytys- » .....	6	123	986	50.0
Pielaveden kunnansairaala ..	38	1 313	9 776	96.4	Suomussalmen kunnansair. ...	28	1 326	11 674	114.3
Yleis- osasto .....	28	1 306	9 741	96.4	Yleis- osasto .....	24	959	9 051	104.2
Kulkutauti- » .....	10	7	35	1.0	Synnytys- » .....	4	367	2 623	175.0
Pielisjärven kunnan sisä- ja kulkutautisair. (Mähkön sairaala) .....	22	502	9 933	122.7	Taivalkosken kunnansair. ...	10	525	3 824	100.0
Sisätauti- osasto .....	14	..	..	..	Ylievieskan kunnan- ja kulkutautisairaala .....	42	1 498	16 004	104.8
Kulkutauti- » .....	8	..	..	..	Yleis- osasto .....	32	1 153	13 269	112.5
Rautalammin kunnansair. ...	18	666	6 541	100.0	Synnytys- » .....	10	345	2 735	70.0
Suonenjoen » .....	23	803	5 969	69.6	Enontekiön kunnansair. ...	7	82	663	28.6
Alajärven kunnansairaala ..	19	705	6 708	94.7	Yleis- osasto .....	6	60	500	16.7
Alavuden kunnansairaala ..	30	1 026	9 099	83.3	Synnytys- » .....	1	22	163	40.0
Yleis- osasto .....	23	686	6 839	82.6	Inarin kunnansairaala ....	30	824	6 696	60.0
Synnytys- » .....	7	340	2 260	85.7	Yleis- osasto .....	24	610	5 147	58.3
					Synnytys- » .....	6	214	1 549	66.7
					Kemijärven kunnansairaala ..	18	1 050	4 819	72.2

	Sairaansijojen Sjukplatser Beds	Sairaalaan otettuja Intagna Admissions	Hoitopäiviä Vård-dagar Hospital days	Kuorimitus Beläggning Beds occupied %		Sairaansijojen Sjukplatser Beds	Sairaalaan otettuja Intagna Admissions	Hoitopäiviä Vård-dagar Hospital days	Kuorimitus Beläggning Beds occupied %
Kittilän kunnansairaala ...	22	706	5 399	68.2	Vammalan seudun sairaala .	32	1 687	15 080	128.1
Yleis- osasto .....	18	576	4 685	72.2	Yleis- osasto .....	25	1 261	11 750	128.0
Synnytys- » .....	4	130	714	50.0	Synnytys- » .....	7	426	3 330	128.6
Kolarin kunnansairaala ...	15	612	6 079	113.3	Åbolands sjukhus (Åbo) ..	48	1 272	13 698	77.1
Yleis- osasto .....	12	454	4 935	108.3	Barnavd. ....	30	457	7 398	66.7
Synnytys- » .....	3	158	1 144	100.0	Förlossningsavd. ....	18	815	6 300	94.4
Pellon kunnansairaala ...	20	895	8 200	110.0	Hausjärven kunnan ja Riihimäen kaup. sair. (Riihimäki) .....	54	1 875	19 694	100.0
Yleis- osasto .....	16	723	7 065	118.8	Yleis- osasto .....	22	1 181	13 890	172.7
Synnytys- » .....	4	172	1 135	75.0	Synnytys- » .....	16	651	5 385	93.8
Posion kunnansairaala ...	22	652	4 834	59.1	Kulkutauti- » .....	16	43	419	6.3
Yleis- osasto .....	17	453	3 158	52.9	Lounais-Hämeen sairaala (Forssa) .....	92	2 228	23 871	70.7
Synnytys- » .....	5	199	1 676	100.0	Yleisosasto .....	58	1 674	18 929	89.7
Ranuan kunnansairaala ...	6	341	2 183	100.0	Synnytysosasto .....	20	552	4 910	65.0
Sallan sairaala .....	21	1 186	7 346	95.2	Kulkutautiosasto .....	14	2	32	0.7
Yleis- osasto .....	15	876	5 400	100.0	Mäntän sairaala .....	75	2 142	21 907	80.0
Synnytys- » .....	6	310	1 946	83.3	Kirurginen osasto .....	25	792	7 843	84.0
Sodankylän kunnansair. ...	24	1 354	8 510	95.8	Sisätautien » .....	35	915	10 760	82.9
Yleis- osasto .....	20	1 098	7 468	100.0	Synnytys- » .....	15	435	3 304	60.0
Synnytys- » .....	4	256	1 042	75.0	Valkeakosken sairaala ...	110	4 222	38 332	95.5
Tervolan kunnansairaala ..	14	188	5 124	100.0	Kirurginen osasto .....	31	1 371	12 186	106.5
Ylitornion » ..	14	673	6 147	121.4	Sisätautien » .....	35	1 166	11 757	91.4
					Synnytys- » .....	34	1 604	13 192	105.9
<b>e) Kuntayhtymien — Kom-munalförbundens — Of Federations of communes</b>	<b>2 046</b>	<b>57 967</b>	<b>616 630</b>	<b>83.0</b>	Eristys- » .....	10	81	1 197	30.0
Borgå Sjukhem — Porvoon Sairaskoti .....	74	2 191	24 107	87.8	Keski-Kymen sairaala (Myllykoski) .....	65	1 820	18 800	78.5
Lasarettssavd.— Yleisos. Förlossningsavd.—Synnytysosasto .....	57	1 561	18 441	87.7	Yleis- osasto .....	51	1 372	15 215	82.4
	17	630	5 666	88.2	Synnytys- » .....	14	448	3 585	71.4
Borgå Sjukstuga — Porvoon Sairastupa .....	41	707	9 168	61.0	Pohjois-Kymen sairaala (Kuusankoski) .....	166	4 542	43 350	71.1
Inremed.avd. — Sisätauti-osasto .....	28	..	..	..	Yleis- osasto .....	108	3 266	34 480	87.0
Epidemiavd. — Kulkutautiosasto .....	13	..	..	..	Synnytys- » .....	26	1 212	8 086	84.6
Interkomm. sjukh. i Lovisa	44	1 076	13 281	81.8	Kulkutauti- » .....	32	64	784	6.3
Västra Nyl. sjukh. (Ekenäs)	116	2 316	32 960	77.6	Iisalmen kunnallissairaala ..	22	1 429	10 520	131.8
Lasarettssavd. ....	83	1 715	26 106	85.5	Lieksan sairaala .....	55	2 100	19 737	98.2
Barnavd. ....	15	165	2 846	53.3	Yleis- osasto .....	40	1 454	14 404	97.5
Förlossningsavd. ....	13	426	3 669	76.9	Synnytys- » .....	15	646	5 333	100.0
Epidemiavd. ....	5	10	339	20.0	Karstulan-Kyyjärven kunnansairaala .....	19	967	8 457	121.1
Eva Ahlströmin sair. (Noor-markku) .....	38	1 137	10 578	76.3	Kivijärven kunnansairaala .	19	881	6 766	94.7
Yleis- osasto .....	30	872	8 688	80.0	Malmiska sjukh. i Jakobstad	125	2 531	34 039	78.8
Synnytys- » .....	8	265	1 890	62.5	Kirurgiska avd. ....	108	1 833	28 359	76.2
Loimaan seudun sairaala ..	107	3 557	32 501	83.2	Inremed. » .....	17	698	5 680	94.1
Kirurginen osasto ....	35	1 096	11 136	85.7	Förlossnings- » .....	22	643	7 457	100.0
Sisätautien » .....	35	1 193	10 629	82.9	Nykarleby sjukhus .....	22	643	7 457	100.0
Naistentautien » .....	11	496	4 085	100.0	Sydösterbottens sjukhus (Kristinestad) .....	46	831	8 765	52.2
Synnytys- » .....	26	772	6 651	69.2	Lasarettssavd. ....	18	555	6 274	94.4
Pohjois-Satakunnan sairaala (Kankaanpää) .....	33	1 151	8 769	80.0	Förlossningsavd. ....	10	276	2 491	70.0
Yleis- osasto .....	18	745	6 076	94.4	Epidemiavd. ....	18	—	—	—
Synnytys- » .....	15	406	2 693	58.3	Vetelin ym. kuntien sair. ..	16	711	8 514	143.8
Rauman seudun kunn. kes-kussairaala .....	126	3 866	39 060	84.9	Kommunalsjukh. i Övermark .....	16	357	6 331	106.3
Kirurginen osasto ....	58	1 594	16 009	75.9	Gellmanin kunnallissairaala (Raahel) .....	53	1 099	12 228	62.3
Sisätautien » .....	29	865	11 117	103.4	Yleis- osasto .....	25	704	9 173	100.0
Naistentautien » .....	19	524	4 744	68.4	Synnytys- » .....	16	388	2 890	50.0
Synnytys- » .....	20	883	7 190	100.0	Kulkutauti- » .....	12	7	165	4.2
Pöytyän ym. kuntien sair. (Riihikoski) .....	28	808	7 586	75.0	Kalajoen sairaala .....	40	2 011	17 835	122.5
Yleis- osasto .....	20	640	6 302	85.0	Yleis- osasto .....	27	1 492	13 839	140.7
Synnytys- » .....	8	168	1 284	50.0	Synnytys- » .....	13	519	3 996	84.6
Salon seudun sairaala ...	118	3 471	32 061	74.6	Kalajokilaakson lastensair. (Nivala) .....	30	329	6 157	56.7
Yleis- osasto .....	94	2 876	27 809	80.9	Oulaisten ja Vihannin kun-tainliiton sairaala .....	25	694	8 482	92.0
Synnytys- » .....	6	497	3 521	166.7	Yleis- osasto .....	20	447	7 074	95.0
Kulkutauti- » .....	18	98	731	11.1	Synnytys- » .....	5	247	1 408	80.0
Uudenkaup. seudun sairaala	46	751	8 177	47.8	Lapin lastensairaala (Rovaniemi) .....	92	1 309	35 669	105.4
Yleis- osasto .....	22	482	6 409	81.8					
Synnytys- » .....	8	268	1 762	62.5					
Kulkutauti- » .....	16	1	6	0.1					

	Sairaansijoja Sjukplatser Beds	Sairaalaan otettuja Intagna Admissions	Hoitopäiviä Vård-dagar Hospital days	Kuoritus Beläggning Beds occupied %		Sairaansijoja Sjukplatser Beds	Sairaalaan otettuja Intagna Admissions	Hoitopäiviä Vård-dagar Hospital days	Kuoritus Beläggning Beds occupied %
Muonion ja Enontekiön kunnansairaala .....	27	561	6 301	63.0	Työterveyslaitoksen sairaala (Helsinki) — Institutets för arbetshygien sjukh. (Helsingfors) .....	35	726	13 436	105.7
Yleis- osasto .....	24	475	5 672	62.5	Fiskars fabriks sjukh. (Pojo) — Fiskarsin tehtaalla sairaala (Pohja) .....	20	331	4 180	55.0
Synnytys- » .....	3	86	629	66.7	Kaunialan huoltol. (Kauniainen) — Kauniala vårdinrättning (Grankulla) ..	93	505	27 161	79.6
Pelkosenniemen ja Savukosken kunnansairaala ..	26	695	6 392	81.0	Valmulan huoltolaitos (Kauniainen) — Vallmogård vårdinrättning (Grankulla)	(31)	11	3 752	80.6
<b>f) Yksityiset — Privata — Private .....</b>	<b>2 330</b>	<b>43 714</b>	<b>717 926</b>	<b>83.7</b>	Virkkalan sairaala (Lohja) — Virkby sjukh. (Lojo) ..	14	502	5 231	100.0
Aivovammaisten hoito- ja tutkimuslaitos (Helsinki) — Hjärninvalidkliniken (Helsingfors) .....	29	663	10 362	96.6	Dalsbruks sjukh. (Dragsfjärd) — Taalintehtaan sairaala .....	12	315	3 273	75.0
Allergiasairaala (Helsinki) — Allergisjukh. (Helsingfors)	40	369	12 206	82.5	Pargas sjukh. — Paraisten sairaala .....	16	327	3 048	50.0
Boijen sairaala ja synnytyslaitos (Helsinki) — Boijes sjukhus o. förlossningsanstalt (Helsingfors) ....	40	1 731	10 014	67.5	Porin diakonissalaitoksen sairaala .....	79	1 380	27 136	93.7
Naistentautien osasto — Gynekologiska avd. — Synnytysosasto — Förlossningsavd. ....	16	508	4 473	75.0	Kroonisten tautien osasto Silmätautien » .....	50	185	21 650	118.0
Eira sjukhus (Helsingfors) — Eiran sairaala (Helsinki) Lasarettssavd. — Yleisos. Förlossningsavd. — Synnytysosasto .....	76	2 215	19 104	68.4	Silmätautien » .....	19	318	3 168	47.4
Helsingin diakonissalaitoksen sair. — Diakonissanstaltens i Helsingf. sjukh. 1. sisätaut. os. — 1. med. avd. 2. » .. » — 2. » .. » 3. » .. » — 3. » .. » 1. kirurg. » — 1. kir. » 2. » .. » — 2. » .. » Kirurg. lastenos. — Kirbarnavd. ....	191	4 250	61 923	88.5	Ab Åbo Sjukhem — Turun Sairaskoti Oy .....	38	997	7 811	55.3
1. sisätaut. os. — 1. med. avd. 2. » .. » — 2. » .. » 3. » .. » — 3. » .. » 1. kirurg. » — 1. kir. » 2. » .. » — 2. » .. » Kirurg. lastenos. — Kirbarnavd. ....	54	1 478	17 523	88.9	Diakonissalaitos Beetelin sairaala (Lahti) .....	124	2 188	40 339	88.7
Naistentaut. os. — Gynekol. avd. ....	24	813	6 313	70.8	Sisätautien osasto .....	62	1 090	21 624	95.2
Invalidisäätiön kuntouttamislaitoksen sair. (Helsinki) — Invalidistiftelsens efterbehandlingsinstituts sjukh. (Helsingfors) .....	305	1 445	82 125	73.4	Silmätautien » .....	62	1 098	18 715	82.3
Konkordia sjukh. (Helsingfors) — Konkordia sair. (Helsinki) .....	29	916	7 085	65.5	Oy Finlayson — Forssa Ab tehtaalla sair. (Tampere) ..	26	678	6 726	69.2
Mehiläinen (Helsinki) .....	147	4 422	34 121	63.3	Lahden yksityissairaala ..	35	1 307	10 260	80.0
Yleis- osasto .....	115	4 015	30 657	73.0	Yleis- osasto .....	20	1 040	8 052	110.0
Synnytys- » .....	32	407	3 464	28.1	Synnytys- » .....	15	267	2 208	40.0
Tri Lars Nyqvistin sair. (Helsinki) — Dr Lars Nyqvists sjukh. (Helsingfors)	22	411	6 325	77.3	Tampereen seudun yksityissairaala .....	24	1 281	5 993	66.7
Sairaskoti Radium (H:ki) — Sjukhemmet Radium (Helsingfors) .....	82	2 046	29 589	98.8	Karhulan tehtaitten sair. — Karhula bruks sjukh. ....	22	678	6 774	86.4
Salus sairaala (Helsinki) ..	31	1 001	8 286	74.2	Kaukaan sair. (Lauritsala) — Kaukas sjukh. ....	23	642	6 558	78.3
Sanerva sairaala (Helsinki) — Sanerva sjukh. (Helsingfors) .....	30	605	9 627	86.7	Pieksämäen seudun sair. ..	52	1 552	13 670	71.2
Suomen Punaisen Ristin plastiikkasair. (Helsinki) — Finlands Röda Kors plastisjukh. (Helsingfors) ..	30	487	8 842	80.0	Yleis- osasto .....	30	1 073	10 404	93.3
Suomen Punaisen Ristin sair. (Helsinki) — Finlands Röda Kors sjukh. (Helsingfors) .....	170	3 703	61 282	98.2	Synnytys- » .....	10	468	3 166	90.0
Helsingin kaup. paikat — Helsingfors stads platser	130	2 605	47 782	100.8	Kulkutauti- » .....	12	11	100	2.5
Valtion ja SPR:n paikat	40	1 098	13 500	92.5	Reumasäätiön sair. (Heinola) Outokummun sair. (Kuusjärvi) .....	318	1 503	114 359	98.1
Statens o. FRK:s platser					Yleis- osasto .....	21	611	5 588	71.4
					Synnytys- » .....	6	179	1 321	66.7
					Oulun diakonissakodin sairaala .....	150	3 737	50 419	92.0
					<b>g) Ahvenanmaan maakunnan — Landskapet Ålands — Of Ahvenanmaa province</b>	<b>105</b>	<b>1 831</b>	<b>29 073</b>	<b>75.2</b>
					Ålands centralsjukh. (Jomala) .....	100	1 768	27 892	76.0
					Kirurgiska avd. ....	36	724	10 470	80.6
					Inremed. » .....	36	549	12 092	91.7
					Gynekolog. » .....	14	178	2 201	42.9
					Förlossnings- » .....	14	317	3 129	64.3
					Kumlinge sjukstuga .....	5	63	1 181	60.0
					<b>B. Mielisairaalat — Sinnessjukhus — Mental hospitals</b>	<b>11 496</b>	<b>12 169</b>	<b>3 977 200</b>	<b>100.0</b>
					<b>I A-mielisairaalat — A-sinnessjukhus — Mental hospitals, type A .....</b>	<b>10 372</b>	<b>11 270</b>	<b>3 673 417</b>	<b>100.5</b>

	Sairaansijojen Sjukplatser Beds	Sairaalaan otettuja Intagna Admissions	Hoitopäiviä Vård-dagar Hospital days	Kuoritus Beläggning Beds occupied %		Sairaansijojen Sjukplatser Beds	Sairaalaan otettuja Intagna Admissions	Hoitopäiviä Vård-dagar Hospital days	Kuoritus Beläggning Beds occupied %
<b>a) Valtion — Statens — State</b> .....	<b>662</b>	<b>1 684</b>	<b>244 177</b>	<b>100.8</b>	<b>d) Maalaiskuntien — Landskommunernas — Of rural communes</b> .....	<b>180</b>	<b>206</b>	<b>62 896</b>	<b>95.6</b>
Lapinlahden sairaala (Helsinki) — Lappviks sjukh. (Helsingfors) .....	180	1 545	58 535	88.9	Hollolan B-mielisair. ....	32	31	10 740	90.6
Psykiatrinen os. — Psykiatriska avd. ....	106	795	35 900	92.5	Iitin kunnan B-mielisairaala	68	39	25 760	102.9
Neurolog. os. — Neurolog. avd. ....	57	684	19 144	91.2	Pielisjärven B-mielisair. ....	80	136	26 396	90.0
Lastenos. — Barnavd. ..	17	66	3 491	58.8	<b>e) Kuntayhtymien — Kommunalförbundens — Of Federations of communes</b> .....	<b>830</b>	<b>634</b>	<b>199 334</b>	<b>93.3</b>
Seilin sairaala (Nauvo) —					Tyrvään piirisair. B-os. ....	153	89	2 233	26.1
Sjahlö sjukhus (Nagu) ..	52	3	19 000	100.0	Nikelin B-mielisair. (Kymi)	133	116	43 290	88.7
Niuvanniemen sair. (Kuopio)	322	103	125 445	106.5	Alavuden B-mielisair. ....	97	74	38 235	107.2
Mustasaaren sairaala —					Sisä-Suomen sair. (Suolahti)	136	63	49 325	99.3
Korsholms sjukhus .....	108	33	41 197	104.6	Teuvan B-mielisair. ....	80	47	878	52.5
Akuuttios. — Akuta avd.	48	26	14 445	81.3	Salmijärven B-mielisair. ..	166	216	38 269	83.7
Luja os. — Firmus avd. ...	60	7	26 752	121.7	Kolpeneen huoltokoti (Rovaniemi) .....	65	29	27 104	113.8
<b>b) Kaupunkien — Städernas Of towns</b> .....	<b>2 245</b>	<b>2 739</b>	<b>833 396</b>	<b>101.9</b>	<b>C. Kaatumatautisten parantola — Sanatorium för fallandesjuka — Sanatorium for epileptics</b> .....	<b>212</b>	<b>37</b>	<b>70 191</b>	<b>90.6</b>
Kivelän mielisairaala (Helsinki) — Stengårds sinnessjukh. (Helsingfors) .....	376	1 325	140 788	105.2	<b>f) Yksityinen — Privat — Private</b> .....	<b>212</b>	<b>37</b>	<b>70 191</b>	<b>90.6</b>
Nikkilän sairaala — Nickby sjukhus .....	1 100	582	404 364	100.4	Vaajasalon parantola .....	212	37	70 191	90.6
Turun kaup. mielisair. — Åbo stads sinnessjukhus	354	416	133 446	103.1	<b>D. Erilliset synnytyslaitokset — Fristående förlossningsanstalter — Independent maternity hospitals</b> .....	<b>576</b>	<b>23 292</b>	<b>185 974</b>	<b>88.2</b>
Hatanpään mielisair. (Tampere) .....	415	416	154 798	101.9	<b>a) Valtion — Statens — State</b> .....	<b>90</b>	<b>3 564</b>	<b>31 578</b>	<b>95.6</b>
<b>e) Kuntayhtymien — Kommunalförbundens — Of Federations of communes</b> .....	<b>7 399</b>	<b>6 800</b>	<b>2 570 739</b>	<b>100.0</b>	Kätilöopiston synnytyslaitos (Helsinki) — Barnmorskeinstitutets förlossningsanstalt (Helsingfors)	90	3 564	31 578	95.6
Ekenäs centralsinnessjukhus	588	328	212 263	100.0	<b>b) Kaupunkien — Städernas — Of towns</b> .....	<b>250</b>	<b>10 760</b>	<b>87 345</b>	<b>95.6</b>
Kellokosken sairaala .....	480	283	178 980	101.9	Hangö stads förlossningsanst. — Hangon kaup. synnytyslaitos .....	6	96	792	33.3
Ilalikon piirisairaala .....	430	396	156 146	99.3	Turun kaup. synnytyslaitos — Åbo stads förlossningsanstalt .....	55	2 107	17 086	85.5
Harjavallan » .....	382	442	138 481	99.0	Tampereen kaup. synnytyslaitos .....	61	3 280	25 633	114.8
Tyrvään piirimielisairaala ..	196	151	73 951	103.1	Lappeenrannan kaup. synnytyslaitos .....	(23)	2	20	8.7
Vakka-Suomen piirisairaala	369	349	145 181	107.6	Mikkelin kaup. synnytyslait.	30	1 238	9 502	86.7
Hämeen piirimielisairaala ..	515	369	119 816	91.3	Kuopion kaup. synnytyssair.	44	1 983	14 308	88.6
Pitkämäen sairaala .....	700	718	241 238	94.1	Kokkolan kaup. synnytyslaitos .....	18	552	4 661	72.2
Rauhan mielisairaala .....	814	482	280 491	108.2	Oulun kaup. synnytyslaitos	36	1 502	15 343	116.7
Mikkelin piirimielisairaala ..	361	237	136 733	103.6	<b>c) Kauppaloitten — Köpingarnas — Of market towns</b> .....	<b>26</b>	<b>1 053</b>	<b>7 706</b>	<b>80.8</b>
Paiholan sairaala .....	235	276	86 110	100.4	Lohjan kaup. synnytyslait.	11	381	3 321	81.8
Siilinjärven piirimielisairaala	368	387	134 523	100.0	Seinäjoen » .....	15	672	4 385	80.0
Svenska Österbottens distriktssinnessjukhus (Vasa)	443	338	162 498	100.2	<b>d) Maalaiskuntien — Landskommunernas — Of rural communes</b> .....	<b>87</b>	<b>3 028</b>	<b>23 602</b>	<b>73.6</b>
Seinäjoen piirisairaala .....	807	875	285 996	96.8	Vihdin synnytyslait.	10	180	1 562	40.0
Oulun keskusmielisairaala ..	711	1 169	218 330	97.7	Ruoveden » .....	8	330	2 315	75.0
<b>g) Ahvenanmaan maakunnan — Landskapet Ålands — Of Ahvenanmaa province</b> .....	<b>66</b>	<b>47</b>	<b>25 105</b>	<b>104.5</b>	Sysmän » .....	4	163	1 159	75.0
Grelsby sjukhus (Godby) ..	66	47	25 105	104.5	Ilomantsin » .....	9	401	3 419	100.0
<b>II. B-mielisairaalat — B-sinnessjukhus — Mental hospitals, type B</b> .....	<b>1 124</b>	<b>899</b>	<b>303 783</b>	<b>94.5</b>	Jyväskylän mlk:n » .....	21	583	4 411	57.1
<b>b) Kaupunkien — Städernas — Of towns</b> .....	<b>114</b>	<b>59</b>	<b>41 553</b>	<b>100.0</b>	Kauhavan » .....	10	240	2 011	50.0
Nikkilän sairaalan Salon B-os. — Nickby sjukh. Salo B-avd. ....	63	11	22 951	100.0	Keuruun » .....	6	220	1 791	83.3
Naisten keskuskerho (Helsinki Pukimäki) .....	19	32	6 938	100.0	Lapuan » .....	19	911	6 934	100.0
Turun kaup. B-mielisair. — Åbo stads B-sinnessjukh.	32	16	11 664	100.0					

	Sairaansijojen Sjukplatser Beds	Sairaalain otettuja Intagna Admissions	Hoitopäiviä Vård-dagar Hospital days	Kuor-mitus Belägg-ning Beds occupied %		Sairaansijojen Sjukplatser Beds	Sairaalain otettuja Intagna Admissions	Hoito-päiviä Vård-dagar Hospital days	Kuor-mitus Belägg-ning Beds occupied %
<b>e) Kuntayhtymien — Kommunalförbundens — Of Federations of communes</b>	<b>97</b>	<b>4 070</b>	<b>29 978</b>	<b>84.5</b>	{ Östanlid sanatorium (Jakobstad) .....	208	384	78 602	96.8
Lovisa interkomm. förlossningsanst. ....	16	242	2 051	37.5	{ Högåsen sanatorium (Kristinestad) .....	66	105	21 364	87.9
Kymin-Karhulan kuntainliiton naistensair. ja synnytyslaitos .....	23	960	7 733	91.3	Oulaisten parantola .....	230	324	82 017	97.4
Heinolan kaup. ja mlk:n synnytyslait. ....	8	285	2 232	75.0	Päivärinteen parantola (Muhos) .....	210	296	76 808	100.0
Iisalmen kunnall. synnytyslaitos .....	10	533	3 819	100.0	Murolan parantola (Rovaniemen mlk.) .....	459	597	166 794	99.3
Nurmeksen synnytyslaitos .	9	416	2 741	77.8	<b>g) Ahvenanmaan maakunnan — Landskapet Ålands — Of Ahvenanmaa province .....</b>	<b>50</b>	<b>109</b>	<b>15 452</b>	<b>84.0</b>
Vetelin ym. kuntien synnytyslaitos .....	10	305	2 525	70.0	Ålands centralsanatorium (Jomala) .....	50	109	15 452	84.0
Kainuun synnytyslaitos (Kajaani) .....	21	1 329	8 877	114.3	<b>II. Muut parantolat — Övriga sanatorier — Other sanatoria .....</b>	<b>448</b>	<b>746</b>	<b>152 748</b>	<b>93.1</b>
<b>f) Yksityiset — Privata — Private .....</b>	<b>26</b>	<b>817</b>	<b>5 765</b>	<b>61.5</b>	<b>a) Valtion — Statens — State .....</b>	<b>112</b>	<b>28</b>	<b>32 922</b>	<b>80.4</b>
Hämeenlinnan synnytyslait. Synnytyslaitos Höyhensaari (Hämeenlinna) .....	10	119	1 071	30.0	Salpausselän lastenparantola (Nastola) .....	112	28	32 922	80.4
	16	698	4 694	81.3	<b>b) Kaupunkien — Städernas — Of towns .....</b>	<b>30</b>	<b>105</b>	<b>10 918</b>	<b>100.0</b>
<b>E. Tuberkuloosiparantolat — Tuberkulossanatorier — Tuberculosis sanatoria ..</b>	<b>6 399</b>	<b>10 764</b>	<b>2 241 102</b>	<b>95.4</b>	Vaasan kaup. tub.parantola — Vasa stads tub.sanatorium .....	30	105	10 918	100.0
<b>I. Keskusparantolat — Centralsanatorier — Central sanatoria .....</b>	<b>5 951</b>	<b>10 018</b>	<b>2 088 354</b>	<b>95.6</b>	<b>d) Maalaiskuntien — Landskommunernas — Of rural communes .....</b>	<b>91</b>	<b>181</b>	<b>34 483</b>	<b>103.3</b>
<b>b) Kaupunkien — Städernas — Of towns .....</b>	<b>816</b>	<b>1 676</b>	<b>254 827</b>	<b>85.3</b>	Lapinjärven parantola — Lappträsk sanatorium ..	21	35	10 176	133.3
Helsingin kaup. tub.parantola — Helsingfors stads tub.sanatorium .....	549	931	178 305	88.7	Ruoveden parantola .....	22	26	7 577	95.5
Turun kaup. tub. parantola — Åbo stads tub.sanatorium .....	105	229	26 012	67.6	Kurikan » .....	30	71	10 527	96.7
Kaupin parantola (Tampere)	162	516	50 510	85.2	Teuvan » .....	18	49	6 203	94.4
<b>c) Kuntayhtymien — Kommunalförbundens — Of Federations of communes</b>	<b>5 085</b>	<b>8 233</b>	<b>1 818 075</b>	<b>97.4</b>	<b>e) Kuntayhtymien — Kommunalförbundens — Of Federations of communes</b>	<b>115</b>	<b>136</b>	<b>38 063</b>	<b>90.4</b>
Kiljavan parantola (Nurmi-järvi) .....	274	529	99 260	98.9	Borgå sanatorium — Porvoon parantola .....	58	62	20 472	96.6
Mjölbyllstad sanatorium (Karis lk., Karjaan mlk.)	270	404	94 656	95.9	Forssan parantola .....	57	74	17 591	84.2
Satakunnan parantola (Harjavalta) .....	600	979	213 532	97.2	<b>f) Yksityiset — Privata — Private .....</b>	<b>100</b>	<b>296</b>	<b>36 362</b>	<b>99.0</b>
{ Varsinais-Suomen parantola (Paimio) .....	300	638	108 097	98.3	Nummelan parantola (Nurmi-järvi) — Nummela sanatorium .....	100	296	36 362	99.0
{ Kalevanniemen parantola (Naantali) .....	65	23	22 115	89.7	<b>F. Erilliset kulkutautisairaalat — Fristående epidemisjukhus — Independent communicable diseases hospitals .....</b>	<b>761</b>	<b>8 146</b>	<b>123 730</b>	<b>44.4</b>
Ahveniston parantola (Hämeenlinna) .....	335	453	113 565	92.5	<b>b) Kaupunkien — Städernas — Of towns .....</b>	<b>356</b>	<b>5 030</b>	<b>86 375</b>	<b>66.3</b>
Keski-Hämeen parantola (Kangasala) .....	400	684	136 534	93.3	Turun kulkutautisairaala — Åbo epidemisjukh. ....	68	1 496	23 084	92.6
Keski-Suomen parantola (Muurame) .....	484	802	178 479	100.8	Rauman kulkutautisair. Tampereen » .....	25	158	2 020	24.0
{ Tiuruniemen parantola (Joutseno) .....	400	822	162 348	96.1	Lappeenrannan » .....	100	1 718	31 813	87.0
{ Kuusankosken parantola . Kontioniemen parantola (Kontiolahti) .....	64				Mikkelin » .....	20	23	143	2.0
Tarinaharjun parantola (Siilinjärvi) .....	250	467	91 663	100.0	Savonlinnan » .....	21	299	6 039	81.0
Härmän parantola (Alahärmä) .....	200	291	73 158	100.0	Vaasan » .....	23	476	6 537	78.3
					Jyväskylän » .....	30	368	7 708	70.0
					Kokkolan » .....	40	385	5 214	35.0
					Tornion » .....	15	56	3 528	66.7
						14	51	289	7.1

	Sairaansijoja Sjukplatser Beds	Sairaalaan otettuja Intagna Admissions	Hoitopäiviä Vård-dagar Hospital days	Kuorimitus Beläggning Beds occupied %		Sairaansijoja Sjukplatser Beds	Sairaalaan otettuja Intagna Admissions	Hoitopäiviä Vård-dagar Hospital days	Kuorimitus Beläggning Beds occupied %
<b>c) Kauppaloitten — Köpingarna — Of market towns</b>	<b>96</b>	<b>397</b>	<b>6 161</b>	<b>20.2</b>	Polvijärven kulkutautisair.	12	425	2 528	58.3
Hyvinkään kaupp. kulkutautisairaala	5	9	136	8.0	Pyhäselän »	6	58	232	16.7
Nokian kulkutautisairaala	25	176	2 555	52.0	Rääkkylän »	6	3	20	1.7
Imatran kulkutautisair.	30	43	491	3.3	Tohmajärven »	13	133	1 273	23.1
Varkauden »	27	74	1 685	18.5	Jalasjärven »	7	23	163	5.7
Rovaniemen kaupp. »	9	95	1 294	44.4	Kauhajoen »	12	59	732	16.7
					Kurikan »	5	27	157	8.0
					Laukaan »	11	3	43	0.9
					Petäjäveden »	10	28	149	4.0
					Viitasaaren »	9	26	380	11.1
<b>d) Maalaiskuntien — Landskommunerna — Of rural communes</b>	<b>273</b>	<b>2 603</b>	<b>30 307</b>	<b>29.9</b>	Haukiputaan »	7	14	289	14.3
Tuusulan kulkutautisair.	16	167	5 037	87.5	Kuusamon »	15	26	581	13.3
Hämeenkyrön »	13	24	290	7.7	Pudasjärven »	10	202	3 416	90.0
Parkanon »	12	18	148	3.3					
Oriveden »	(12)	16	168	8.3	<b>e) Kuntayhtymien — Kommunalförbundens — Of Federations of communes</b>	<b>36</b>	<b>116</b>	<b>887</b>	<b>4.7</b>
Joutsan »	13	381	3 265	69.2	Lovisa interkomm. epidemi-sjukhus	16	18	131	2.5
Ristiinan »	12	315	3 275	75.0	Tyrvään-Vammalan kulku-tautisairaala	12	28	190	8.3
Enon »	10	116	3 378	90.0	Kymim-Karhulan kuntain-liiton kulkutautisairaala	8	70	566	13.3
Juuan »	8	43	533	12.5					
Kesälahden »	8	3	25	1.3					
Kontiolahden »	15	280	1 964	33.3					
Kuopion mlk:n »	25	117	1 226	12.0					
Kuusjärven »	10	11	209	10.0					
Nurmesen mlk:n »	8	85	826	25.0	<b>Yhteensä — Summa — Total</b>	<b>34 586</b>	<b>438 301</b>	<b>11 447 985</b>	<b>92.6</b>

## 31. Perhehoito mielisairaaloissa.

## Familjevård vid sinnessjukhus.

Family boarding care at mental hospitals.

Sairaala Sjukhus Hospital	Jäljellä vuodelta 1955 Kvarliggande från år 1955 Carried over from 1955	Sairaalasta siirretty Från sjukhuset överförda Transferred from hospital	Yhteensä Summa Total	Poistettu Utskrivna Discharges	Siirretty sairaalaan Överförda till sjukhuset Readmitted to hospital	Seuraavalle vuodelle jääneitä Kvarliggande till följande år Carried over to 1957	Hoitopäiviä Vård-dagar Hospital days
Nikkilän sairaala — Nickby sjukhus	308	256	564	35	179	350	120 186
Turun kaup. mielisairaala — Åbo stads sinnessjukhus	27	7	34	6	—	28	9 499
Hatanpään mielisairaala .. Distriktssinnessjukhuset i Ekenäs	20	3	23	4	—	19	7 243
Kellokosken sairaala	10	13	23	3	11	9	4 230
Pitkäniemen sairaala	88	22	110	—	25	85	31 412
	11	30	41	3	19	19	6 548
<b>Yhteensä — Summa — Total</b>	<b>464</b>	<b>331</b>	<b>795</b>	<b>51</b>	<b>234</b>	<b>510</b>	<b>179 118</b>

## 32. Kriminaalipotilaat mielisairaaloissa vuoden lopussa.

## Kriminalpatienter på sinnessjukhusen vid slutet av år.

Criminal patients at mental hospitals at the end of the year.

Vuosi År Year	Pitkäniemi		Niuvanniemi		Mustasaari		Seili		Vanki-mielisairaala		Yhteensä Summa Total		
	Miehiä Män Males	Naisia Kvinn. Females	Miehiä Män Males	Naisia Kvinn. Females	Miehiä Män Males	Naisia Kvinn. Females	Miehiä Män Males	Naisia Kvinn. Females	Miehiä Män Males	Naisia Kvinn. Females	Miehiä Män Males	Naisia Kvinn. Females	Yht. Summa Total
1952	145	36	149	1	56	—	—	10	17	—	367	47	414
1953	142	34	141	15	59	1	—	11	14	—	356	61	417
1954	139	27	140	25	57	2	—	10	9	—	345	64	409
1955	146	24	165	10	65	3	—	13	7	—	383	50	433
1956	156	11	163	31	67	5	—	17	7	—	393	64	457

## 33. Mielisairaaloihin otettujen potilaiden sairaudenmuoto.

## På sinnessjukhus intagna patienters sjukdomsform.

Type of disease of patients admitted to mental hospitals.

No	Tauti Sjukdom Disease	M M M	N Kv. F	Yht. Summa Total	No	Tauti Sjukdom Disease	M M M	N Kv. F	Yht. Summa Total
010	Tub.meningum et systematis nervosi centralis .....	2	1	3	318	Casus psychoneurotici: typi alii, mixti, non definiti ..	104	134	238
020	Syphilis congenita .....	3	—	3	320	Constitutio psychopathica	309	211	520
021	» recens .....	2	2	4	321	Persona immatura .....	36	42	78
023	» cardiovascular.alia ..	2	—	2	322	Alcoholismus .....	247	5	252
024	Tabes dorsalis .....	8	2	10	323	Abusus alius venenorum, medicamentorum .....	60	30	90
025	Dementia paralytica .....	37	16	53	324	Habitus abnormis infantum	21	7	28
026	Syphilis alia cerebri et me- dullae spinalis .....	7	12	19	325	Oligophrenia .....			
028	Syphilis latens .....	2	1	3	325.0	Idiotia .....	15	23	38
081	Poliomyelitis anterior ac. cum sequelis .....	2	1	3	325.1	Imbecillitas .....	66	84	150
082	Encephalitis ac. infect .....	—	1	1	325.2	Debilitas .....	82	82	164
083	» » » cum sequelis .....	4	5	9	325.3	Deficientia intelligentiae .	8	10	18
193	Neoplasma malignum cere- bri, medullae spinalis, sys- tem. nervosi peripherici ..	16	13	29	325.5	Oligophreniae aliae .....	39	31	70
223	Neoplasmata benigna cerebri et partium aliarum sys- tem. nervosi .....	3	7	10	326	Casus characteris, habitus, intelligentiae abnormis alii, s. non definiti .....	47	14	61
224	Neoplasmata benigna glan- dularum endocrinarum ..	—	1	1	330	Haemorrhagia subarachnoi- dalis .....	4	5	9
237	Neoplasmata non definita encephali, medullae spina- lis, system. nervosi peri- pherici .....	10	8	18	331	» cerebri .....	13	12	25
260	Diabetes mellitus .....	2	7	9	332	Embolia, thrombosis cerebri	34	20	54
277	Laesio endocrina polyglan- dularis .....	—	1	1	333	Spasmus arteriarum cerebri	—	1	1
300	Schizophrenia .....	2 215	2 652	4 867	334	Morbi vasorum cerebri et medullae spinalis alii s. male definiti .....	32	23	55
301	Psychosis manico-depres- siva .....	250	342	592	340	Meningitis (non tuberculosa, non meningococcica) .....	9	3	12
302	» ex involutione .....	72	374	446	343	Encephalitis, encephalomye- litis, myelitis, acuta infec- tiosa excepta .....	18	21	39
303	Paranoia et status paranoi- des .....	89	85	174	344	Sequelae post abscessum s. post infectionem intracra- nialem .....	5	2	7
304	Psychosis senilis .....	80	201	281	345	Sclerosis disseminata, mul- tiplex .....	15	16	31
305	» praesenilis .....	58	152	210	350	Paralysis agitans .....	4	5	9
306	» cum arteriosclerosi cerebri .....	113	153	266	351	» cerebri spastica infantilis .....	1	3	4
307	Psychosis alcoholica .....	138	10	148	352	» » alia .....	1	—	1
308	» e causa alia indi- cabili .....	102	83	185	353	Epilepsia cryptogenetica ..	108	108	216
309	Psychoses aliae s. non defini- tae .....	93	77	170	355	Morbi cerebri alii .....	12	7	19
310	Reactio angoris. Sympto- mata somatica non indicata .....	69	108	177	688.1	Psychosis puerperarum ....	—	12	12
311	» hysterica. Reactio angoris non indicata .....	31	107	138	780	Symptomata systematis ner- vosi, organorum sensus ..	85	47	132
312	» phobica .....	14	22	36	781	Symptomata alia systematis nervosi et organorum sen- sus .....	6	5	11
313	» obsessiva-compul- siva .....	19	27	46	793	Observationes et explora- tiones, cura medica non necessaria .....	40	26	66
314	» neurotico-depressiva	244	388	632	852	Concussio, commotio cerebri	21	6	27
315	Psychoneurosis cum sympto- matibus systematis circu- lationis .....	25	13	38	853	Contusio cerebri .....	48	5	53
316	Psychoneurosis cum sympto- matibus systematis dige- stionis .....	6	7	13	856	Laesiones aliae non definitae capitis .....	12	1	13
317	Psychoneurosis cum sympto- matibus systematis orga- norum aliorum .....	14	27	41	971	Veneficium acidi barbiturici eiusque derivati .....	5	5	10
					973	» bromidi .....	—	1	1
					974	» analgetici, nar- cotici .....	2	1	3
					979	» substantiae aliae	2	—	2
					169	Alii morbi .....	139	111	250
						<b>Yhteensä — Summa — Total</b>	<b>5 382</b>	<b>6 025</b>	<b>11 407</b>

34. Valtion sairaaloiden käyttötalousmenot.  
Driftkostnader för statens sjukhus.  
Operations costs of State hospitals.

Sairaala Sjukhus Hospital	Sairausosastojen lukumäärä Antal sjukplatser Number of hospital beds	Menot — Kostnader — Costs			Tulot — Inkomster — Income			Nettomonet sairaala- toimin- nasta Netto- kostnader för sjuk- husdriften Net costs of hospital operation	Nettovoitto (+) tai -tappio (-) poli- klinikka- toimin- nasta Nettovinst (+) l. -förlust (-) av poliklinik- driften Net Surplus (+) or Deficit (-) of out-patient department operation	Tulot %-na menosta Inkomster i % av utgifter Income per cent of costs
		sairaala- toinnasta för sjukhus- driften of hospital operation	poli- klinikka- toimin- nasta för poli- klinik- driften of out- patient department operation	Yhteensä Summa Total	sairaala- toinnasta från sjukhus driften of hospital operation	poli- klinikka- toimin- nasta från poli- klinik- driften of out- patient department operation	Yhteensä Summa Total			
1 000 mk										
Helsingin yl. sair.—Allm. sjukh. i Helsingfors ..	1 487	1 384 994	21 872	1 406 866	322 804	16 569	<sup>3)</sup> 339 373	1 062 190	-5 303	24.1
Pesulaitos — Tvättnrätt- ning .....	—	44 934	—	44 934	292	—	292	44 642	—	—
Lääninsairaalat — Läns- sjukhus .....	1 777	1 012 819	14 235	1 027 054	342 971	17 132	<sup>4)</sup> 360 103	669 848	+2 897	35.1
Turku — Åbo .....	553	327 716	6 344	334 060	152 877	8 514	<sup>5)</sup> 161 391	174 839	+2 170	48.3
Hämeenlinna .....	120	68 306	820	69 126	17 449	1 153	18 602	50 857	+ 333	26.9
Mikkeli .....	186	98 116	1 086	99 202	27 027	1 796	28 823	71 089	+ 710	29.1
Kuopio .....	203	110 131	1 904	112 035	30 583	1 524	32 107	79 548	- 380	28.7
Vaasa — Vasa .....	225	126 531	1 895	128 426	33 520	1 404	34 924	93 011	- 491	27.2
Oulu .....	380	213 908	1 398	215 306	64 951	2 256	<sup>6)</sup> 67 207	148 957	+ 858	31.2
Lappi .....	110	68 111	788	68 899	16 564	485	17 049	51 547	- 303	24.7
Yleiset sairaalat — All- männa sjukhus .....	771	456 818	3 224	460 042	144 822	4 308	<sup>7)</sup> 149 130	311 996	+1 084	32.4
Kajaani .....	100	59 957	294	60 251	13 580	190	13 770	46 377	- 104	22.9
Kemi .....	120	76 150	276	76 426	18 167	1 526	19 693	57 983	+1 250	25.8
Kotka <sup>1)</sup> .....	(105)	23 240	—	23 240	5 467	52	5 519	17 773	+ 52	23.7
Nurmes .....	40	19 564	85	19 649	5 170	360	5 530	14 394	+ 275	28.1
Pori .....	275	142 211	1 135	143 346	63 800	1 677	<sup>7)</sup> 65 477	78 411	+ 542	45.7
Tampere .....	175	97 374	1 434	98 808	30 776	130	30 906	66 598	-1 304	31.3
Tornio .....	61	38 322	—	38 322	7 862	373	8 235	30 460	+ 373	21.5
Jyväskylän invalidisai- raala — Jyväskylä in- validisjukhus .....	40	34 075	—	34 075	5 801	101	5 902	28 274	+ 101	17.3
Keskussairaalat — Cen- tralsjukhus .....	1 317	1 046 569	15 476	1 062 045	427 221	13 912	<sup>8)</sup> 441 133	619 348	-1 564	41.5
Pohjois-Karjala .....	294	246 943	4 666	251 609	107 005	4 346	<sup>9)</sup> 111 351	139 938	- 320	44.3
Keski-Suomi .....	340	277 909	4 602	282 511	118 917	4 524	<sup>10)</sup> 123 441	158 992	- 78	43.7
Savonlinna .....	224	169 122	2 219	171 341	77 903	2 277	<sup>11)</sup> 80 180	91 219	+ 58	46.8
Etelä-Saimaa .....	303	245 167	2 659	247 826	104 387	1 085	<sup>12)</sup> 105 472	140 780	-1 574	42.6
Vaasa — Vasa <sup>2)</sup> .....	156	107 428	1 330	108 758	19 009	1 680	20 689	88 419	+ 350	19.0
Tuberkuloosipar.—Tuber- kulosanatorium .....	112	42 856	—	42 856	7 621	—	7 621	35 235	—	17.8
Salpausselkä .....	112	42 856	—	42 856	7 621	—	7 621	35 235	—	17.8
Mielisairaalat — Sinnes- sjukhus .....	662	334 115	357	334 472	45 685	172	45 857	288 430	- 185	13.7
Lapinlahti — Lappvik ..	180	112 964	357	113 321	18 040	172	18 212	94 924	- 185	16.1
Niuvanniemi .....	322	136 873	—	136 873	18 059	—	18 059	118 814	—	13.2
Mustasaari — Korsholm	108	69 035	—	69 035	6 600	—	6 600	62 435	—	9.6
Seili — Sjäblö .....	52	15 243	—	15 243	2 986	—	2 986	12 257	—	19.6
Kätilöopisto — Barn- morskestitut .....	90	107 071	—	107 071	18 155	—	18 155	88 916	—	17.0
<b>Yht. — Summa — Total</b>	<b>6 256</b>	<b>4 464 251</b>	<b>55 164</b>	<b>4 519 415</b>	<b>1 315 372</b>	<b>52 194</b>	<b>1 367 566</b>	<b>3 148 879</b>	<b>-2 970</b>	<b>30.3</b>

<sup>1)</sup> Suljettu — Stängt — 30. 5. 56.

<sup>2)</sup> Avattu — Öppn. — 16. 5. 56.

<sup>3)</sup> Tähän sisältyy Helsingin kaup. maksama osuus. — Av Helsingfors stad inbetald andel inberäknad

<sup>4)</sup> Tähän sisältyy kuntien maksamia osuuksia — Av kommunerna inbetalda andelar inberäknade

<sup>5)</sup> .....	84 326
<sup>6)</sup> .....	75 136
<sup>7)</sup> .....	64 267
<sup>8)</sup> .....	10 869
<sup>9)</sup> .....	25 391
<sup>10)</sup> .....	209 010
<sup>11)</sup> .....	55 000
<sup>12)</sup> .....	60 976
	39 062
	53 972

35. Valtion sairaaloiden käyttötalousmenot hoitopäivää ja potilasta kohden sekä ruoanpitomenot ravintopäivää kohden.  
 Driftkostnader för statens sjukhus per vård dag och patient samt kosthållningskostnader per kostdag.  
 Operations costs of State hospitals per hospital day and patient and daily costs of provisions per person fed.

Sairaala Sjukhus Hospital	Menot hoitopäivää kohden — Utgifter per vård dag — Costs per hospital day										Nettomat hoitopäivää kohden Nettoutgifter per vård dag Net costs per hospital day	Ruoanpitomenot ravintopäivää kohden Kosthållningsutgifter per kostdag Daily costs of provisions per person fed	Kokonaismenot yhtä potilasta kohden Bruttoutgifter per patient Total costs per patient
	Palkkaukset Avlöningar Salaries	Viransijaisten palkkiot Vikariatsarvod Salaries for vacancies	Ruoanpito Kosthållning Provisions	Lääkkeet ja sidosaineet Medicinaler o. förhandsmateriel Drugs and dressings	Lääkärinkojeet Instrument Medical and surgical appliances and equipment	Lämmitys ja valaistus Värme o. lyse Fuel and light	Rakennusten ja kaluston kunnossapito Byggnaders o. inventariers underhåll Maintenance of buildings, plant, grounds and furniture	Sekalaiset menot Diverse utgifter Miscellaneous	Röntgen X-Ray	Yhteensä Summa Total			
	Mk												
Helsingin yl. sair. — Allm. sjukh. i Helsingfors . . . .	1 789	82	303	297	19	204	36	84	29	2 843	2 180	167	40 868
Pesulaitos <sup>1)</sup> — Tvättinrättning <sup>1)</sup> . . . . .	16	1	—	—	10	—	—	3	—	30	30	—	—
<b>Lääninsair. — Länssjukhus</b>	<b>1 001</b>	<b>52</b>	<b>170</b>	<b>196</b>	<b>9</b>	<b>133</b>	<b>22</b>	<b>38</b>	<b>19</b>	<b>1 640</b>	<b>1 085</b>	<b>120</b>	<b>18 947</b>
Turku — Åbo . . . . .	904	41	178	241	12	121	25	41	25	1 587	847	125	17 033
Hämeenlinna . . . . .	1 186	79	152	131	6	165	18	31	18	1 786	1 330	114	19 773
Mikkeli . . . . .	985	50	173	160	6	106	21	30	15	1 546	1 120	114	22 045
Kuopio . . . . .	1 089	50	161	116	8	138	16	33	16	1 627	1 576	117	19 525
Vaasa — Vasa . . . . .	967	48	158	170	6	177	20	38	17	1 601	1 177	115	21 976
Oulu . . . . .	1 033	62	164	206	7	119	22	44	16	1 673	1 165	117	19 627
Lappi . . . . .	1 194	70	200	249	10	164	23	38	11	1 959	1 482	138	17 025
<b>Yleiset sairaalat — Allmänna sjukhus</b>	<b>1 049</b>	<b>59</b>	<b>179</b>	<b>179</b>	<b>7</b>	<b>141</b>	<b>20</b>	<b>43</b>	<b>5</b>	<b>1 682</b>	<b>1 149</b>	<b>127</b>	<b>21 018</b>
Kajaani . . . . .	1 043	73	169	130	6	137	28	35	2	1 623	1 256	119	29 037
Kemi . . . . .	1 202	78	177	125	6	173	18	42	2	1 823	1 388	124	20 595
Kotka . . . . .	1 193	14	252	180	6	86	3	160	0.0	1 894	1 449	140	22 806
Nurmes . . . . .	1 068	65	206	139	5	71	20	29	—	1 603	1 179	141	14 448
Pori . . . . .	998	58	161	214	9	137	21	40	12	1 650	910	119	20 156
Tampere . . . . .	880	41	181	228	5	144	18	33	—	1 530	1 046	135	19 833
Tornio . . . . .	1 419	79	209	98	8	172	19	45	10	2 059	1 637	146	23 525
<b>Jyväskylän invalidisairaala — Jyväskylä invalidisjukhus</b>	<b>1 940</b>	<b>46</b>	<b>341</b>	<b>78</b>	<b>12</b>	<b>247</b>	<b>41</b>	<b>99</b>	<b>—</b>	<b>2 804</b>	<b>2 326</b>	<b>201</b>	<b>109 566</b>
<b>Keskussairaalat — Central-sjukhus</b>	<b>1 606</b>	<b>60</b>	<b>219</b>	<b>224</b>	<b>8</b>	<b>286</b>	<b>34</b>	<b>59</b>	<b>26</b>	<b>2 522</b>	<b>1 493</b>	<b>139</b>	<b>29 973</b>
Pohjois-Karjala . . . . .	1 627	56	208	205	12	261	40	66	33	2 508	1 421	133	28 977
Keski-Suomi . . . . .	1 448	65	199	219	8	222	47	47	29	2 284	1 306	137	26 572
Savonlinna . . . . .	1 548	53	226	218	6	239	21	49	21	2 381	1 284	132	32 159
Etelä-Saimaa . . . . .	1 636	74	237	197	4	337	26	56	19	2 586	1 485	149	31 216
Vaasa — Vasa . . . . .	2 245	26	263	414	17	591	16	114	21	3 707	3 051	149	38 147
<b>Tuberkuloosiparantola — Tuberkulossanatorium Salpausselkä</b>	<b>847</b>	<b>47</b>	<b>177</b>	<b>41</b>	<b>2</b>	<b>141</b>	<b>24</b>	<b>20</b>	<b>3</b>	<b>1 302</b>	<b>1 070</b>	<b>117</b>	<b>351 278</b>
<b>Mielisair. — Sinnessjukhus</b>	<b>942</b>	<b>46</b>	<b>159</b>	<b>33</b>	<b>2</b>	<b>139</b>	<b>17</b>	<b>28</b>	<b>2</b>	<b>1 368</b>	<b>1 181</b>	<b>112</b>	<b>142 208</b>
Lapinlahti — Lappvik . . . .	1 282	76	207	103	6	187	25	38	6	1 930	1 622	127	66 231
Niuvanniemi . . . . .	766	23	135	10	1	122	12	22	—	1 091	947	102	311 075
Mustasaari — Korsholm . . . .	1 201	79	172	20	1	143	20	40	—	1 676	1 516	114	469 623
Seili — Sjählö . . . . .	496	35	140	6	0.3	96	16	13	—	802	645	112	282 278
<b>Kättilöopisto — Barnmorske-institut</b>	<b>1 901</b>	<b>128</b>	<b>695</b>	<b>222</b>	<b>20</b>	<b>212</b>	<b>47</b>	<b>166</b>	<b>—</b>	<b>3 391</b>	<b>2 816</b>	<b>170</b>	<b>293 666</b>
<b>Yhteensä — Summa — Total</b>	<b>1 329</b>	<b>62</b>	<b>219</b>	<b>201</b>	<b>10</b>	<b>191</b>	<b>28</b>	<b>56</b>	<b>18</b>	<b>2 114</b>	<b>1 491</b>	<b>139</b>	<b>29 658</b>

<sup>1)</sup> Menot laskettu pestyä kuivapyykkikiloa kohden — Utgifter räknade på 1 kg tvättad torr tvätt.

36. Tuberkuloosikeskusparantoloiden ja keskusmielisairaaloiden käyttötalousmenot.  
Driftkostnader för tuberkulocentralsanatorier och centralsinnessjukhus.  
Operations costs of central tuberculosis sanatoria and central mental hospitals.

Sairaala Sjukhus Hospital	Menot hoitopäivää kohden — Utgifter per vård dag — Costs per hospital day													
	Palkkaukset Avlöningar Salaries	Ruokatalous Kosthållning Provisions	Hoitovälikkeet Vårdmaterial Drugs and dressings	Lämpö ja valo Värme o. lysse Fuel and light	Kunnossapito Underhåll Maintenance	Pesun ja siivouksen Tvätt o. städning Laundry and cleaning	Sekalaiset menot Diverse utgifter Miscellaneous	Koulumenot Skolutgifter Costs of schools	Vakuutukset ja eläkkeet Försäkringar o. pensioner Insurances and pensions	Hallinto Förvaltning Administration	Velkakustannukset Lånekostnader Costs of debts	Vuokrat Hyror Rent	Muu toiminta Övrig verksamhet Other expenditure	Yhteensä Summa Total
<b>Tuberkuloosikeskusparantolat — Tuberkulocentralsanatorier — Central tuberculosis sanatoria</b>														
1952	306	162	39	94	75	8	18	1	27	5	5	10	0.0	750
1953	326	169	45	85	85	9	18	1	30	5	5	11	1	790
1954	338	170	44	85	75	9	17	1	33	5	6	11	0.0	794
1955	366	162	50	86	75	9	18	1	36	6	7	11	1	828
<b>1956</b>	<b>463</b>	<b>186</b>	<b>61</b>	<b>96</b>	<b>76</b>	<b>10</b>	<b>22</b>	<b>0.0</b>	<b>43</b>	<b>7</b>	<b>13</b>	<b>13</b>	<b>1</b>	<b>991</b>
Helsingin kaup. — Helsingfors stads	743	201	80	115	105	5	16	—	134	12	—	90	—	1501
Turun kaup. — Åbo stads	803	133	57	137	53	51	23	—	37	4	—	54	—	1352
Tampereen kaup.	720	202	46	114	71	6	24	—	61	—	—	186	—	1430
Kiljava	476	222	56	107	90	9	16	3	33	7	21	—	—	1040
Mjölby	429	203	76	106	75	8	21	—	32	9	2	—	—	961
Varsinais-Suomi	410	165	76	104	76	10	30	—	33	11	10	—	—	925
Kalevanniemi	657	155	13	66	58	8	7	8	88	10	—	—	—	1070
Satakunta	419	207	80	78	130	12	36	6	39	5	21	—	—	1033
Ahvenisto	396	197	52	103	69	9	17	—	34	9	—	—	—	886
Keski-Häme	444	194	73	84	59	7	22	1	35	6	25	—	—	950
Tiuruniemi	346	145	32	69	47	17	11	—	22	5	—	—	2	696
Kuusankoski	526	172	30	74	74	15	6	—	41	—	—	6	—	944
Tarinaharju	392	171	55	82	96	7	19	—	28	8	16	—	5	879
Kontioniemi	395	176	44	98	100	10	29	—	25	4	5	—	11	897
Keski-Suomi	414	196	60	100	75	9	21	4	30	4	11	1	—	925
Härmä	446	187	63	104	64	6	27	—	48	6	3	—	6	960
Östansjö	460	156	52	105	60	7	20	—	26	8	1	—	—	895
Högåsén	495	187	46	103	35	9	21	—	40	5	5	—	—	946
Oulainen	380	153	53	100	13	7	17	—	33	6	38	—	—	800
Päivärinne	444	225	57	107	54	9	24	—	47	11	15	—	2	995
Muurola	441	171	62	97	51	10	23	—	29	9	37	—	—	930
<b>Keskusmielisairaalat — Centralsinnessjukhus — Central mental hospitals</b>														
1952	320	116	9	72	52	5	10	—	26	6	7	0.0	2	625
1953	347	123	8	70	59	5	9	—	29	4	6	0.0	0.0	660
1954	363	123	11	66	47	5	10	—	31	4	4	0.0	0.0	664
1955	390	115	15	67	47	5	13	—	35	6	4	0.0	2	699
<b>1956</b>	<b>489</b>	<b>132</b>	<b>21</b>	<b>82</b>	<b>53</b>	<b>6</b>	<b>14</b>	<b>—</b>	<b>39</b>	<b>5</b>	<b>3</b>	<b>—</b>	<b>—</b>	<b>844</b>
Ekenäs	504	143	22	71	38	4	12	—	40	3	4	—	—	841
Grelsby	623	163	38	90	38	6	20	—	53	12	1	—	—	1044
Halikko	544	132	23	87	58	4	26	—	52	9	2	0.0	—	937
Harjavalta	474	109	14	82	62	4	11	—	42	4	11	—	—	813
Häme	602	151	18	134	47	7	14	—	40	8	0.0	—	—	1021
Kellokoski	582	197	28	109	51	8	23	—	50	2	16	3	—	1069
Mikkeli	504	123	18	97	44	6	11	—	43	4	4	1	4	859
Oulu	509	121	33	86	99	10	13	—	35	4	0.0	—	—	910
Paihola	510	127	10	62	37	4	13	—	36	5	15	—	—	819
Pitkämäki	485	133	23	92	59	5	18	—	27	4	—	—	—	846
Rauha	416	134	17	73	58	5	9	—	29	5	—	—	—	746
Seinäjäki	468	124	10	76	43	5	12	—	42	5	1	—	—	786
Siilinjärvi	432	118	35	70	57	6	10	—	45	6	—	—	—	779
Svenska Österbotten	475	127	23	66	48	5	24	—	45	4	5	—	—	822
Tyrväää	418	105	4	56	24	5	12	—	37	5	—	—	—	666
Vakka-Suomi	424	109	19	72	36	4	10	—	28	4	—	—	—	706

## 37. Lääkintöhallituksen antamat mielentilalausunnot ryhmiteltyinä tutkimuksen tuloksen mukaan.

Av medicinalstyrelsens avgivna utlåtande angående sinnesbeskaffenhet efter undersökningens resultat.

Reports by State Medical Board concerning mental condition of patients examined, according to result of examination.

	1954				1955				1956			
	Lääkintöhallituksen lausunto Medicinalstyrelsens utlåtande Statement of State Medical Board		Lääkäriin lausuntoehdotus Läkarens förslag till utlåtande Physician's proposal for statement		Lääkintöhallituksen lausunto Medicinalstyrelsens utlåtande Statement of State Medical Board		Lääkäriin lausuntoehdotus Läkarens förslag till utlåtande Physician's proposal for statement		Lääkintöhallituksen lausunto Medicinalstyrelsens utlåtande Statement of State Medical Board		Lääkäriin lausuntoehdotus Läkarens förslag till utlåtande Physician's proposal for statement	
	Miehiä Män Males	Naisia Kvinnor Females	Miehiä Män Males	Naisia Kvinnor Females	Miehiä Män Males	Naisia Kvinnor Females	Miehiä Män Males	Naisia Kvinnor Females	Miehiä Män Males	Naisia Kvinnor Females	Miehiä Män Males	Naisia Kvinnor Females
Ymmärrystä vailla olevia — I avsaknad av förståndet — <i>Totally incompetent</i> .....	25	3	29	5	28	5	30	5	30	5	30	6
Täyttä ymmärrystä vailla olevia — I avsaknad av förståndets fulla bruk — <i>Partially incompetent</i> .....	41	14	43	13	55	8	55	8	52	6	58	6
Täydessä ymmärryksessä olevia — Vid förståndets fulla bruk — <i>Mentally competent</i> .....	24	5	18	4	16	—	14	—	16	4	10	3
Irtolaisuus — Lösdriveri — <i>Vagrancy</i> .....	—	—	—	—	—	1	—	1	—	—	—	—
<b>Yht. — Summa — Total</b> .....	<b>90</b>	<b>22</b>	<b>90</b>	<b>22</b>	<b>99</b>	<b>14</b>	<b>99</b>	<b>14</b>	<b>98</b>	<b>15</b>	<b>98</b>	<b>15</b>

## 38. Kastroiminen, sterilisointi ja raskauden keskeyttäminen.

Kastrering, sterilisering och avbrytande av havandeskap.

Castration, sterilization and interruption of pregnancy.

Vuosi År Year	Kastroiminen Kastrering Castration				Sterilisointi Sterilisering Sterilization				Raskauden keskeyttäminen Avbrytande av havandeskap Interruption of pregnancy			
	Esityksiä Framställningar Petitions	Kastroitavaksi määrätty Kastrering förordnad Castration ordered			Lääkintöhallituksen jätetty esityksiä Till med.-styr. inlämnade framställningar Petitions to State Medical Board	Niistä Därav Of which			Lääkintöhallituksen jätetty anomuksia Till med.-styr. inlämnade ansökningar Petitions to State Medical Board	Niistä Därav Of which		Määrätty samalla sterilisointitavaksi I samband med sterilisering Combined with abortion
		Yhteensä Summa Total	Niistä Därav Of which			Hyväksytyt Godkänd Submitted	Hylätyt Avslagen Rejected			Hyväksytyt Godkänd Submitted	Määrätty Måttad	
			Korkeimman oikeuden päätöksellä kumottu Upphävda av Högsta Domstolens Rescinded by the High Court of Justice	Suoritettu Utförda Induced			Miehiä Män Males	Naisia Kvinnor Females				
1952 .....	184	38	18	20	172	17	141	2	12	238	140	92
1953 .....	168	51	29	21	203	28	160	3	12	307	193	116
1954 .....	179	50	29	18	257	34	201	2	20	335	211	152
1955 .....	132	24	7	14	298	39	245	4	10	270	173	114
1956 .....	133	7	3	3	283	41	228	1	13	277	208	138

39. Suoritetut sterilisoinnit.  
Utförda steriliseringar.  
Sterilizations induced.

Syy Indikation	Lääkintöhallituksen päätöksen perusteella Enligt medicinalstyrelsens beslut Authorization of the State Medical Board			Kahden lääkärin luvalla Med tillstånd av två läkare Authorization of two physicians			Hätä- tapauksia Nödfall Emergency	Yhteensä Summa Total		
	Miehiä Män Males	Naisia Kvinnor Females		Yhteensä Summa Total	Miehiä Män Males	Naisia Kvinnor Females			Yhteensä Summa Total	
		Ilman raskauden keskeyttämistä Utan avbrytande av havandeskap Without abortion	Raskauden keskeyttämisen yhteydessä Med abort With interruption of pregnancy			Ilman raskauden keskeyttämistä Utan avbrytande av havandeskap Without abortion				Raskauden keskeyttämisen yhteydessä Med abort With interruption of pregnancy
1952	10	138	84	232	—	140	637	777	7	1 016
1953	20	131	97	248	—	117	696	813	3	1 064
1954	21	136	178	335	—	144	589	733	1	1 069
1955	9	94	119	222	—	150	864	1 014	—	1 236
<b>1956</b>										
Mielisairaus—Sinnes- sjukdom — <i>Mental</i> <i>disease</i> .....	17	95	44	156	—	—	—	—	—	156
Vajaamielisyyttä—Psy- kisk efterblivenhet <i>Mental deficiency</i> ..	14	122	48	184	—	—	—	—	—	184
Kaatumatauti — Epilepsia .....	1	11	10	22	—	—	—	—	—	22
Ruumiinvamman tai tauti — Kroppslig sjukdom i lyte — <i>Somatic disease or</i> <i>defect</i> .....	1	55	34	90	—	167	940	1 107	—	1 197
Yhteiskunnan vastai- nen elämäntapa — Asocialt levnads- sätt — <i>Unsocial</i> <i>habits</i> .....	1	21	1	23	—	—	—	—	—	23
<b>Yht. — Summa —</b> <i>Total</i> .....	<b>34</b>	<b>304</b>	<b>137</b>	<b>475</b>	<b>—</b>	<b>167</b>	<b>940</b>	<b>1 107</b>	<b>—</b>	<b>1 582</b>

## 40. Suoritetut lainmukaiset raskauden keskeyttämiset.

## Utförda legala aborter.

Abortions induced for medical or legal indications.

	1955		1956			1955	1956
	Luku Antal Number	10 000 naista kohden På 10 000 kvinnor Per 10 000 females	Luku Antal Number	10 000 naista kohden På 10 000 kvinnor Per 10 000 females			
<b>Kotipaikka — Hemort — Domicile</b>					<b>Keskeytyksen peruste — Indikation Indication:</b>		
Uudenmaan l. — Nylands l.	1 363	33.4	1 696	40.6	Sairaus, ruumiinvamma tai heikkous- tila — Sjukdom, kroppsslyte eller svaghetstillstånd — <i>Illness, infir- mity or weakness</i> .....	3 488	3 887
Turun-Porin l. — Åbo- Borgs l. ....	561	16.5	543	15.9	Alaikäisyys — Minderårighet — <i>Minority</i>	20	19
Ahvenanmaa — Åland ....	8	7.0	4	3.5	Rikoslaisissa mainitut olosuhteet — I strafflagen nämnda omständigheter — <i>Circumstances prescribed in cri- minal law</i> .....	4	4
Hämeen l. — Tavastehus l.	558	17.9	590	18.7	Lääkintöhallituksen päätös — Medici- nalstyrelsens beslut — <i>Authorization of the State Medical Board</i> .....	143	175
Kymen l. — Kymmene l. ...	347	20.6	326	19.1	Hätätapaus — Nödfall — <i>Emergency</i>	4	5
Mikkelin l. — S:t Michels l.	153	12.2	123	9.8	<b>Siviilisääty — Civilstånd — Marital status</b>		
Kuopion l. — Kuopio l. ....	215	8.8	220	9.0	Naimisissa — Gift — <i>Married</i> .....	3 088	3 419
Vaasan l. — Vasa l. ....	235	7.3	264	8.2	Naimaton — Ogift — <i>Single</i> .....	431	500
Oulun l. — Uleåborgs l. ...	137	7.1	208	10.6	Leski — Ånka — <i>Widowed</i> .....	60	47
Lapin l. — Lapplands l. ...	80	8.9	110	11.9	Eronnut — Frånskild — <i>Divorced</i> ....	69	104
Ulkomaat — Utlandet — <i>Aliens</i> .....	2	.	6	.	Kihloissa — Förlovad — <i>Francée</i> .....	11	20
<b>Yhteensä — Summa — Total</b> .....	<b>3 659</b>	<b>16.5</b>	<b>4 090</b>	<b>18.3</b>			
Helsinki — Helsingfors ....	928	40.1	1 169	49.6			
Turku — Åbo .....	145	23.5	164	25.9			
Tampere — Tammerfors ...	90	14.5	97	15.1			

41. Oikeuslääkeoppilliset ruumiinavaukset ja -tarkastukset.  
Rättsmedicinska obduktioner och likbesiktningar.  
Medico-legal autopsies and inspections after death.

Lääni Län Province	Kuolemansyy — Dödsorsak — Causa mortis										Sikiöt ja vastasyntyneet Foster och nyfödda Fetus et neonati	Ehdotettu toimitettavaksi ruumiinavaus Obduktion föreslagna Obductio necesse est.	Yhteensä Summa Total
	Itsemurhat Själv mord Suicidia	Murhat, tapot ja pahoinpitelyt Mord, dråp och misshandel Homicidia, injuriæ	Tapaturmat Olycksfall Traumate	Tauti tai muu syy Sjukdom eller annan orsak Morbus s. causa alia	Alkoholirykytys Alkoholförgiftning Venejeituum alcoholi	Kuolemansyy tuntematon Dödsorsak okänd Causa mortis ignota	Lapsenmurhat Barnmord Infanticidia	Hoidon puute Ucan vård Ethanisito ex expositione	Ennenaikalsuus, heikk., kehitysvirh. Förtidsbörd, svaghet, bildningsfel Præmaturitas, debilitas, malefor- mationes congenitæ	Kuoleena syntynyt. Kuolemansyyt ennen synnytyksiä tai sen aikana Dödfödda. Dödsorsaker före eller under förlösningsen Infans natus mortuus. Causae mortis ante vel intra partum			
<b>Täydellinen ruumiinavaus — Fullständig obduktion — Complete autopsy . . . . .</b>	<b>306</b>	<b>63</b>	<b>395</b>	<b>505</b>	<b>79</b>	<b>10</b>	<b>8</b>	<b>2</b>	<b>4</b>	<b>7</b>	—	—	<b>1 379</b>
Uudenmaan — Nylands ..	186	17	218	326	31	3	—	—	—	1	—	—	782
Helsinki — Helsingfors ..	156	13	182	274	21	3	—	—	—	—	—	—	649
Turun-Porin — Åbo-B:borgs	29	5	27	24	6	2	2	—	—	—	—	—	95
Ahvenanmaa — Åland . . . .	—	—	—	—	—	—	—	—	—	—	—	—	—
Hämeen — Tavastehus . . . .	28	7	34	51	12	2	—	—	—	—	—	—	134
Kymen — Kymmene . . . . .	16	7	26	32	7	—	1	—	—	2	—	—	91
Mikkelin — S:t Michels . . . .	3	—	2	4	—	—	—	—	—	1	—	—	10
Kuopion — Kuopio . . . . .	6	7	12	17	4	1	1	—	1	1	—	—	50
Vaasan — Vasa . . . . .	12	9	34	20	10	1	3	1	2	—	—	—	92
Oulun — Uleåborgs . . . . .	26	10	42	29	9	1	1	1	1	—	—	—	122
Lapin — Lapplands . . . . .	—	1	—	2	—	—	—	—	—	—	—	—	3
<b>Kuolemansyyntöteamusruu- miinavaus — Obduktion för fastställande av döds- orsaken — Post-mortem examination . . . . .</b>	<b>38</b>	<b>19</b>	<b>81</b>	<b>100</b>	<b>8</b>	—	—	—	<b>1</b>	<b>1</b>	—	—	<b>248</b>
Uudenmaan — Nylands ..	3	2	4	—	—	—	—	—	—	—	—	—	9
Helsinki — Helsingfors ..	—	—	4	—	—	—	—	—	—	—	—	—	4
Turun-Porin — Åbo-B:borgs	10	3	30	48	1	—	—	—	—	1	—	—	93
Ahvenanmaa — Åland . . . .	—	—	1	—	—	—	—	—	—	—	—	—	1
Hämeen — Tavastehus . . . .	1	1	5	12	3	—	—	—	—	—	—	—	22
Kymen — Kymmene . . . . .	1	—	—	—	—	—	—	—	—	—	—	—	1
Mikkelin — S:t Michels . . . .	12	4	17	15	3	—	—	—	—	—	—	—	51
Kuopion — Kuopio . . . . .	—	—	—	—	—	—	—	—	—	—	—	—	—
Vaasan — Vasa . . . . .	—	—	—	—	—	—	—	—	—	—	—	—	—
Oulun — Uleåborgs . . . . .	7	—	3	6	—	—	—	—	1	—	—	—	17
Lapin — Lapplands . . . . .	4	9	21	19	1	—	—	—	—	—	—	—	54
<b>Ulkonainen ruumiintarkas- tus — Ytre likbesiktning — External inspection after death . . . . .</b>	<b>93</b>	<b>4</b>	<b>88</b>	<b>25</b>	—	—	—	—	—	—	—	<b>24</b>	<b>234</b>
Uudenmaan — Nylands ..	1	—	3	—	—	—	—	—	—	—	—	1	5
Helsinki — Helsingfors ..	—	—	—	—	—	—	—	—	—	—	—	1	1
Turun-Porin — Åbo-B:borgs	30	—	35	9	—	—	—	—	—	—	—	1	75
Ahvenanmaa — Åland . . . .	—	—	—	—	—	—	—	—	—	—	—	—	—
Hämeen — Tavastehus . . . .	3	—	—	1	—	—	—	—	—	—	—	1	5
Kymen — Kymmene . . . . .	17	—	18	4	—	—	—	—	—	—	—	3	42
Mikkelin — S:t Michels . . . .	11	—	3	2	—	—	—	—	—	—	—	4	20
Kuopion — Kuopio . . . . .	11	1	7	4	—	—	—	—	—	—	—	7	30
Vaasan — Vasa . . . . .	7	—	12	1	—	—	—	—	—	—	—	3	23
Oulun — Uleåborgs . . . . .	11	—	7	3	—	—	—	—	—	—	—	4	25
Lapin — Lapplands . . . . .	2	3	3	1	—	—	—	—	—	—	—	—	9
<b>Yhteensä — Summa — Total</b>	<b>437</b>	<b>86</b>	<b>564</b>	<b>630</b>	<b>87</b>	<b>10</b>	<b>8</b>	<b>2</b>	<b>5</b>	<b>8</b>	—	<b>24</b>	<b>1 861</b>