

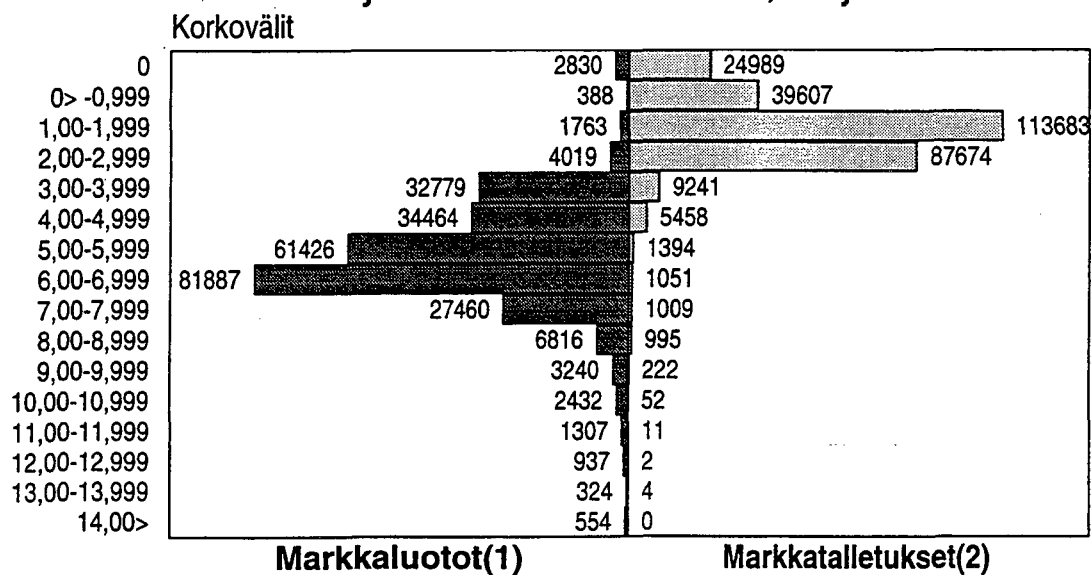
# Luotot, talletukset ja korot

## Krediter, depositioner och räntor

1997, tammi - maaliskuu  
januari - mars

Lisätietoja – Förfrågningar: Matti Virkkunen, Jyri Riitsalu ja Aila Heinonen  
Vastaava tilastojohtaja – Ansvarig statistikdirektör: Markku Suur-Kujala

### Markkaluottojen ja markkatalletusten korkojakautumat 31.3.1997, milj. mk



(1) Muiden luottolaitosten, yleisön ja julkisyhteisöjen markkaluotot yhteensä

(2) Muiden luottolaitosten, yleisön ja julkisyhteisöjen markkatalletukset yhteensä

## SISÄLLYS

<i>Katsaus</i> .....	6
----------------------	---

### *Taulukot*

#### *Kansainväliset korot*

1 Kansainvälisiä korkoja: korot lyhytaikaisilla rahoitusmarkkinoilla kuukausittain.....	8
2 Kansainvälisiä korkoja: korot pitkäaikaisilla rahoitusmarkkinoilla kuukausittain.....	9

#### *Kotimainen anto- ja ottolainaus*

3 Pankkien kotimaiset markkaluotot ja -talletukset kauden lopussa, milj. mk ja keskikorot.....	10
4 Pankkien kotimaiset valuuttaluotot ja -talletukset kauden lopussa, milj. mk ja keskikorot.....	11

#### *Tammikuu 1997*

D01 Markkaluotot kauden lopussa sektoreittain ja luottotyypeittäin, 1000 mk ja keskikorot.....	12
D02 Markkaluotot kauden aikana sektoreittain ja luottotyypeittäin, 1000 mk ja keskikorot.....	14
D11 Luotot käyttötarkoituksittain kauden lopussa ja aikana, 1000 mk ja keskikorot.....	16
D12 Markkaluotot kauden lopussa ja kauden aikana toimialoittain, 1000 mk ja keskikorot.....	17
D41 Luottolaitoksen hallussa olevat raha- ja pääomamarkkinainstrumentit kauden lopussa ja aikana, 1000 mk ja keskikorot.....	19
E01 Markkatalletukset kauden lopussa sektoreittain ja tilityypeittäin, 1000 mk ja keskikorot .....	20
E41 Markkinarahaottolainaus ja muu varainhankinta kauden lopussa, 1000 mk ja keskikorot.....	23

#### *Helmikuu 1997*

D01 Markkaluotot kauden lopussa sektoreittain ja luottotyypeittäin, 1000 mk ja keskikorot.....	24
D02 Markkaluotot kauden aikana sektoreittain ja luottotyypeittäin, 1000 mk ja keskikorot.....	26
D11 Luotot käyttötarkoituksittain kauden lopussa ja aikana, 1000 mk ja keskikorot.....	28
D12 Markkaluotot kauden lopussa ja kauden aikana toimialoittain, 1000 mk ja keskikorot.....	29
D41 Luottolaitoksen hallussa olevat raha- ja pääomamarkkinainstrumentit kauden lopussa ja aikana, 1000 mk ja keskikorot.....	31
E01 Markkatalletukset kauden lopussa sektoreittain ja tilityypeittäin, 1000 mk ja keskikorot .....	32
E41 Markkinarahaottolainaus ja muu varainhankinta kauden lopussa, 1000 mk ja keskikorot.....	35

#### *Maaliskuu 1997*

D01 Markkaluotot kauden lopussa sektoreittain ja luottotyypeittäin, 1000 mk ja keskikorot.....	36
D02 Markkaluotot kauden aikana sektoreittain ja luottotyypeittäin, 1000 mk ja keskikorot.....	38
D11 Luotot käyttötarkoituksittain kauden lopussa ja aikana, 1000 mk ja keskikorot.....	40
D12 Markkaluotot kauden lopussa ja kauden aikana toimialoittain, 1000 mk ja keskikorot.....	41
D31 Markka- ja valuuttaluotot jäljellä olevan luottoajan mukaan kauden lopussa, 1000 mk.....	43
D41 Luottolaitoksen hallussa olevat raha- ja pääomamarkkinainstrumentit kauden lopussa ja aikana, 1000 mk ja keskikorot.....	45
E01 Markkatalletukset kauden lopussa sektoreittain ja tilityypeittäin, 1000 mk ja keskikorot .....	46
E31 Markka- ja valuuttatalletukset jäljellä olevan talletusajan mukaan kauden lopussa, 1000 mk.....	50
E41 Markkinarahaottolainaus ja muu varainhankinta kauden lopussa, 1000 mk ja keskikorot.....	52

#### *Korkojakautumat*

G01 Markkaluottojen korkojakautuma sektoreittain, 1000 mk ja keskikorot.....	53
G02 Järjestämättömien markkaluottojen korkojakautuma sektoreittain, 1000 mk ja keskikorot.....	54
G03 Asuntoluottojen korkojakautuma sektoreittain, 1000 mk ja keskikorot.....	55
G05 Markkaottolainauksen korkojakautuma sektoreittain, 1000 mk ja keskikorot.....	56
G06 Valuuttaluotot ja valuuttatalletukset valuutoittain kauden lopussa, 1000 FIM ja keskikorot.....	57

<i>Tuoteseloste</i> .....	58
---------------------------	----

<i>Termiluettelo</i> .....	62
----------------------------	----

## INNEHÅLL

<b>Översikt</b> .....	6
<b>Tablåer</b>	
<i>Internationella räntor</i>	
1 Internationella räntor: räntor på den kortfristiga finansmarknaden månatligen.....	8
2 Internationella räntor: räntor på den långfristiga finansmarknaden månatligen.....	9
<i>Inhemska ut- och inlåningen</i>	
3 Bankernas inhemska lån och depositioner i mark vid periodens slut, milj. mk och medelräntor.....	10
4 Bankernas inhemska lån och depositioner i utländsk valuta vid periodens slut, milj. mk och medelräntor.....	11
<b>Januari 1997</b>	
D01 Krediter i mark vid periodens slut efter sektor och kredittyp, i 1000 mk och medelräntor.....	12
D02 Krediter i mark under perioden och efter sektor och kredittyp, i 1000 mk och medelräntor.....	14
D11 Krediter efter användningssyfte vid periodens slut och under perioden, i 1000 mk och medelräntor.....	16
D12 Krediter i mark vid periodens slut och under perioden efter näringsgren, i 1000 mk och medelräntor.....	17
D41 Kreditinstitutens innehav av penning- och kapitalmarknadsinstrument vid periodens slut och under perioden, 1000 mk och medelräntor.....	19
E01 Räntefördelningen för utlåningen i mark efter sektor, i 1000 mk och medelräntor.....	20
E41 Marknadsinlåning och övrig medelanskaffning vid periodens slut, i 1000 mk och medelräntor.....	23
<b>Februari 1997</b>	
D01 Krediter i mark vid periodens slut efter sektor och kredittyp, i 1000 mk och medelräntor.....	24
D02 Krediter i mark under perioden och efter sektor och kredittyp, i 1000 mk och medelräntor.....	26
D11 Krediter efter användningssyfte vid periodens slut och under perioden, i 1000 mk och medelräntor.....	28
D12 Krediter i mark vid periodens slut och under perioden efter näringsgren, i 1000 mk och medelräntor.....	29
D41 Kreditinstitutens innehav av penning- och kapitalmarknadsinstrument vid periodens slut och under perioden, 1000 mk och medelräntor.....	31
E01 Räntefördelningen för utlåningen i mark efter sektor, i 1000 mk och medelräntor.....	32
E41 Marknadsinlåning och övrig medelanskaffning vid periodens slut, i 1000 mk och medelräntor.....	35
<b>Mars 1997</b>	
D01 Krediter i mark vid periodens slut efter sektor och kredittyp, i 1000 mk och medelräntor.....	36
D02 Krediter i mark under perioden och efter sektor och kredittyp, i 1000 mk och medelräntor.....	38
D11 Krediter efter användningssyfte vid periodens slut och under perioden, i 1000 mk och medelräntor.....	40
D12 Krediter i mark vid periodens slut och under perioden efter näringsgren, i 1000 mk och medelräntor.....	41
D31 Krediter i mark och utländsk valuta efter den kredittid som återstår vid periodens slut, i 1000 mk.....	43
D41 Kreditinstitutens innehav av penning- och kapitalmarknadsinstrument vid periodens slut och under perioden, 1000 mk och medelräntor.....	45
E01 Räntefördelningen för utlåningen i mark efter sektor, i 1000 mk och medelräntor.....	46
E31 Depositioner i mark och utländsk valuta efter återstående depositionstid vid periodens slut, i 1000 mk.....	50
E41 Marknadsinlåning och övrig medelanskaffning vid periodens slut, i 1000 mk och medelräntor.....	52
<i>Räntefördelningar</i>	
G01 Räntefördelningen för utlåningen i mark efter sektor, i 1000 mk och medelräntor.....	53
G02 Räntefördelningen för oreglerade markkrediter efter sektor, i 1000 mk och medelräntor.....	54
G03 Räntefördelningen för bostadskrediter efter sektor, i 1000 mk och medelräntor.....	55
G05 Räntefördelningen för inlåningen i mark efter sektor, i 1000 mk och medelräntor.....	56
G06 Valutakrediter och valutadepositioner efter valuta vid periodens slut, i 1000 FIM och medelräntor.....	57
<b>Produktsdeklaration</b> .....	58
<b>Terminologi</b> .....	62

## CONTENTS

<i>Summary</i> .....	6
<i>Tables</i>	
<i>International interest rates</i>	
1 International interest rates: rates on short-term financial market monthly.....	8
2 International interest rates: rates on long-term financial market monthly.....	9
<i>Domestic lending and borrowing</i>	
3 Domestic FIM loans and deposits of banks at end of period, mill. FIM and average rate of interest.....	10
4 Domestic foreign currency loans and deposits of banks at end of period, mill. FIM and average rate of interest...	11
<i>January 1997</i>	
D01 Lending in FIM at the end of period by sector and type of credit, FIM 1000 and average interest rates.....	12
D02 Lending in FIM during the period by sector and type of credit, FIM 1000 and average interest rates.....	14
D11 Lending at the end and during the period by purpose, FIM 1000 and average interest rates.....	16
D12 Lending in FIM at end of and during the period by sector, FIM 1000 and average interest rates.....	17
D41 Money and capital market instruments in possession of credit institutions at end of and during the period, FIM 1000 and average interest rates.....	19
E01 Deposits in FIM at end of period by type of accounts, FIM 1000 and average interest rates.....	20
E41 Market-determined deposits and other fund raising at end of period, FIM 1000 and average int. rates.....	23
<i>February 1997</i>	
D01 Lending in FIM at the end of period by sector and type of credit, FIM 1000 and average interest rates.....	24
D02 Lending in FIM during the period by sector and type of credit, FIM 1000 and average interest rates.....	26
D11 Lending at the end and during the period by purpose, FIM 1000 and average interest rates.....	28
D12 Lending in FIM at end of and during the period by sector, FIM 1000 and average interest rates.....	29
D41 Money and capital market instruments in possession of credit institutions at end of and during the period, FIM 1000 and average interest rates.....	31
E01 Deposits in FIM at end of period by type of accounts, FIM 1000 and average interest rates.....	32
E41 Market-determined deposits and other fund raising at end of period, FIM 1000 and average int. rates.....	35
<i>March 1997</i>	
D01 Lending in FIM at the end of period by sector and type of credit, FIM 1000 and average interest rates.....	36
D02 Lending in FIM during the period by sector and type of credit, FIM 1000 and average interest rates.....	38
D11 Lending at the end and during the period by purpose, FIM 1000 and average interest rates.....	40
D12 Lending in FIM at end of and during the period by sector, FIM 1000 and average interest rates.....	41
D31 Lending in FIM and in foreign currencies according to the remaining loan period, FIM 1000 and average interest rates.....	43
D41 Money and capital market instruments in possession of credit institutions at end of and during the period, FIM 1000 and average interest rates.....	45
E01 Deposits in FIM at end of period by type of accounts, FIM 1000 and average interest rates.....	46
E31 Deposits in FIM and foreign currencies according to the remaining deposit period, FIM 1000 and average interest rates.....	50
E41 Market-determined deposits and other fund raising at end of period, FIM 1000 and average int. rates.....	52
<i>Interest distributions</i>	
G01 Interest distribution of lending in FIM by sector, FIM 1000 and average interest rates.....	53
G02 Interest distribution of nonperforming assets in FIM by sector, FIM 1000 and average interest rates.....	54
G03 Interest distribution of housing loans by sector, FIM 1000 and average interest rates.....	55
G05 Interest distribution of deposits in FIM by sector, FIM 1000 and average interest rates.....	56
G06 Foreign currency lending and deposits by foreign currency, FIM 1000 and average interest rates.....	57
<i>Product Description</i> .....	58
<i>Glossary</i> .....	62

Tilastokeskus  
Statistikcentralen

-----  
SVT

Rahoitus 1997: 31  
Finansiering

## ***KATSAUS LUOTTOIHIN, TALLETUksiIN ja KORKOIHIN MAALISKUUSSA 1997***

### ***UUDISTUS***

Tilasto "**Luotot, talletukset ja korot**" korvaa pankkien kuukausitilaston ja korkotilaston, jotka vuoden 1996 loppuun saakka julkaistiin erillisinä tilastoina. Uusi tilasto on osa laajaa luottolaitoksia koskevaa viranomaisten yhteistä uudistamishanketta.

Uusi tilasto sisältää runsaasti aiemmin julkaisematonta tietoa luotonannosta, talletuksista ja koroista.

### ***Korot laskivat edelleen EU- ja OECD-maissa vuoden aikana***

Lyhyet korot laskivat EU-maissa keskimäärin noin 0,9 prosenttiyksikköä tämän vuoden maaliskuusta vuoden 1996 maaliskuuhun. Tämän vuoden tammi-maaliskuussa lyhyet korot pysyivät ennallaan. Muissa OECD- maissa (pl. Turkki ja Meksiko) lyhyet korot laskivat vuoden aikana noin 0,8 prosenttiyksikköä. EU- maista lyhyet korot laskivat eniten Ruotsissa, Espanjassa ja Italiassa vuoden aikana. Tämän vuoden maaliskuussa Suomessa oli EU- maiden matalimmat lyhyet korot.

Vuoden aikana pitkät korot laskivat EU-maissa keskimäärin 1,4 prosenttiyksikköä ja muissa OECD- maissa noin puoli prosenttiyksikköä. Tämän vuoden tammi - maaliskuussa pitkät korot pysyivät lähes ennallaan EU - maissa, mutta nousivat hieman muissa OECD- maissa.

### ***Uusien markkaluottojen keskiporko oli 4,77 % tammi-maaliskuussa***

Rahalaitosten marka-antolainauksen, kaikkiaan 268,2 miljardia markkaa, keskiporko oli maaliskuun lopussa 5,65 prosenttia. Markka-antolainaus kasvoi tammi- maaliskuussa 3,2 miljardia mk ja vuoden aikana 8,9 miljardia mk. Uusia markkaluottoja ml. valtion varoista välitetyt lainat myönnettiin tammi-maaliskuussa 26,9 miljardia mk ja näiden luottojen keskiporko oli 4,77 prosenttia.

Markkaluotoista yrityksille myönnettyjä oli maaliskuun lopussa 79,1 miljardia mk ja niiden keskiporko oli 4,92 prosenttia. Kotitalouksille myönnettyjä markkaluottoja oli maaliskuun lopussa 157,1 miljardia mk ja niiden keskiporko oli 6,25 prosenttia.

Kotitalouksien markkaluotoista oli asuntoluottoja 95,4 miljardia mk, opintolainoja 10,8 ja kulutusluottoja 19,8 miljardia mk.

### ***Markkatalletuksista kotitalouksien talletuksia oli 78 %***

Markkatalletuksia oli maaliskuun lopussa 285,4 miljardia mk, mikä on 1,7 miljardia mk enemmän kuin vuoden 1996 lopussa ja 4,6 miljardia mk enemmän kuin vuoden 1996 maaliskuussa. Verottomilla markkatalletustileillä oli varoja maaliskuun lopussa 195,9 miljardia mk, lähdeverollisilla tileillä 30,7 miljardia mk ja muilla verollisilla tileillä 58,8 miljardia mk.

Markkatalletuksista oli maaliskuun lopussa kotitalouksien talletuksia 221,7 miljardia mk ja yritysten talletuksia 34,4 miljardia mk. Kotitalouksilla oli markkatalletuksia 64,5 miljardia mk enemmän kuin markkaluottoja pankeissa. Kunnilla ja kuntayhtymillä oli markkatalletuksia lähes 4,9 miljardia mk enemmän kuin pankkiluottoja. Yrityksillä oli pankkiluottoja lähes 44,7 miljardia mk enemmän kuin markkatalletuksia pankeissa.

#### *Valuuttaluottokanta ja valuuttatalletukset supistuivat vuoden aikana*

Valuuttaluottokanta oli maaliskuun lopussa 18,8 miljardia mk ja valuuttaluottojen keskiporkko oli 4,91 %. Valuuttaluottokanta supistui vuoden aikana 41 %. Vuoden 1991 marraskuun lopusta lähtien, jolloin valuuttaluottokanta oli suurimmillaan, ovat valuuttaluotot supistuneet 97 miljardia mk. Valuuttaluotoista oli yritysten luottoja 16,8 miljardia mk ja kuntien luottoja 794 milj. mk tämän vuoden maaliskuun lopussa. Valuuttaluotoista 33 % oli sidottu Saksan markkaan ja 22 % US-dollariin.

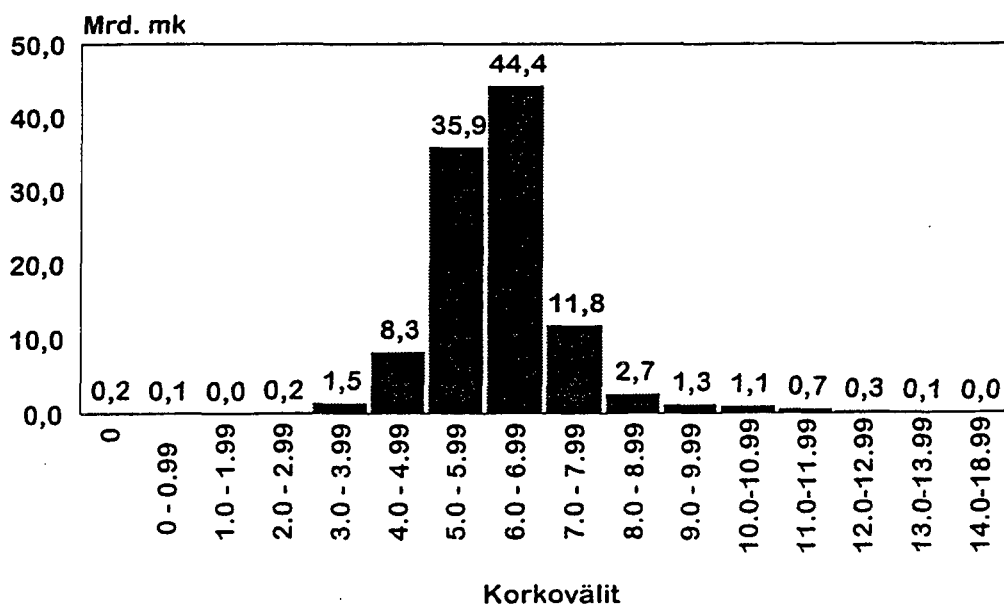
Valuuttatalletuksia oli maaliskuun lopussa 11,9 miljardia mk ja niiden keskiporkko oli 3,11 %. Valuuttatalletukset supistuivat vuoden aikana 16 prosenttia ja tämän vuoden tammi-maaliskuussa 5 %. Valuuttatalletuksista 43 % oli sidottu US-dollariin ja 17 % Saksan markkaan.

#### *Järjestämättömät luotot*

Markkaluottoihin (pl. valtion varoista välitetyt) sisältyi järjestämättömiä luottoja maaliskuun lopussa 10,2 miljardia mk, mikä oli 3,9 % kaikista markkaluotoista. Enimmillään, eli noin 10 %, oli järjestämättömien markkaluottojen osuus markkaluotoista vuoden 1993 syyskuun lopussa. Järjestämättömät markkaluotot supistuivat vuoden aikana noin 28 %.

Valuuttaluottoihin sisältyi järjestämättömiä luottoja puoli miljardia mk, mikä oli 2,7 % kaikista valuuttaluotoista.

## Asuntoluottojen korkojakautuma 31.3.1997 (Pankkien myöntämät, nostetut asuntolainat)



Taulukko 1. Kansainvälisiä korkoja: korot lyhytaikaisilla rahoitusmarkkinoilla kuukausittain

	1997														
	I	II	III	IV	V	IV	III	IX	X	XI	XII	I	II	III	
<b>EU-maat</b>															
Saksa	3,61	3,35	3,36	3,33	3,29	3,39	3,38	3,29	3,12	3,12	3,19	3,23	3,14	3,19	3,26
Iso-Britannia	6,36	6,16	6,04	6,00	6,02	5,85	5,73	5,75	5,76	5,94	6,29	6,34	6,32	6,19	6,20
Ranska	4,70	4,41	4,27	4,00	3,90	3,97	3,84	3,96	3,75	3,51	3,47	3,44	3,35	3,33	3,36
Italia	10,07	9,93	9,85	9,62	8,92	8,77	8,75	8,81	8,44	8,02	7,41	7,25	7,23	7,36	7,43
Espanja	8,89	8,71	8,44	7,58	7,47	7,30	7,25	7,33	7,06	6,85	6,70	6,36	5,93	5,89	5,83
Alankomaat	3,28	3,10	3,17	2,94	2,70	2,90	3,08	3,01	2,81	2,89	3,01	3,08	3,03	3,01	3,20
Belgia	3,50	3,30	3,30	3,20	3,20	3,30	3,30	3,30	3,10	3,00	3,10	3,00	3,00	3,10	3,50
Portugali	8,41	8,10	7,96	7,47	7,21	7,25	7,33	7,23	7,21	6,88	6,85	6,41	6,18	6,16	6,26
Ruotsi	8,19	7,66	7,08	6,25	6,19	5,79	5,43	5,17	4,80	4,61	4,43	3,88	3,76	3,93	4,13
Itävalta	3,77	3,32	3,34	3,26	3,21	3,33	3,48	3,44	3,34	3,32	3,32	3,35	3,33	3,30	3,34
Tanska	4,30	4,40	4,10	3,70	3,90	3,90	3,90	3,70	3,70	3,60	3,60	3,60	3,60	3,60	3,60
Suomi	4,20	4,28	4,01	3,82	3,76	3,72	3,63	3,54	3,28	3,10	3,08	3,08	3,07	3,07	3,07
Irlandi	5,09	5,13	5,10	4,96	5,13	5,24	5,57	5,84	5,69	5,70	5,68	5,89	5,84	5,76	5,73
<b>Muut OECD-maat</b>															
Sveitsi	1,64	1,60	1,66	1,70	2,00	2,51	2,52	2,21	1,80	1,55	1,85	2,00	1,70	1,61	1,78
Norja	5,48	5,26	4,92	4,70	4,76	4,93	4,99	5,02	5,09	5,04	4,39	4,14	3,52	3,52	3,51
Islanti	7,60	7,60	7,50	6,70	6,50	6,50	6,50	6,60	7,10	7,10	7,10	7,10	7,10	7,10	7,20
Tsekin tasavalta	111,99	..	103,62	..	85,68	12,17	12,80	12,71	12,56	12,69	12,70	12,67	12,43	12,32	12,40
Turkki	..	..	..	..	..	..	95,58	..	..	..	..	..	..	..	..
Yhdysvallat	5,39	5,15	5,29	5,36	5,36	5,46	5,53	5,40	5,51	5,41	5,38	5,44	5,43	5,37	5,53
Kanada	5,51	5,21	5,18	5,03	4,79	4,83	4,70	4,24	4,06	3,50	3,00	3,08	3,12	3,10	3,20
Meksiko	41,57	40,66	43,05	37,15	31,07	29,64	31,66	29,16	27,79	27,68	28,94	26,51	24,60	21,96	22,32
Japani	0,56	0,61	0,65	0,61	0,64	0,57	0,67	0,64	0,54	0,52	0,51	0,52	0,53	0,55	0,56
Australia	7,50	7,50	7,55	7,55	7,55	7,59	7,44	6,92	6,91	6,58	6,42	5,99	5,79	6,01	6,08
Uusi Seelanti	8,63	8,50	8,86	9,22	9,82	10,03	10,12	9,87	9,90	9,59	8,97	8,08	7,55	7,46	7,58
Dollaramääräiset (US \$)															
eurotalletukset Lontoossa	5,45	5,19	5,37	5,42	5,41	5,48	5,54	5,44	5,54	5,46	5,45	5,51	5,51	5,42	5,55

Korot ovat julkaisusta "OECD Financial Statistics". Kuvaukset korot ovat kolmen kuukauden rahanmarkkinakorkoja.

**Taulukko 2. Kansainvälisiä korkoja: korot pitkäaikaisilla rahoitusmarkkinoilla kuukausittain**

	1997													
	I	II	III	IV	V	IV	III	IX	X	XI	XII	I	II	III
<b>EU- maat</b>														
Saksa	5,80	6,10	6,30	6,20	6,30	6,40	6,40	6,20	6,10	5,90	5,80	5,70	5,40	5,60
Iso-Britannia	7,79	8,10	8,34	8,30	8,35	8,36	8,25	8,16	8,16	7,88	7,80	7,70	7,38	7,62
Ranska	6,77	7,00	6,92	6,76	6,71	6,84	6,59	6,62	6,20	6,11	5,79	5,82	5,39	5,80
Italia	10,04	9,97	10,09	9,82	9,12	8,94	8,82	8,92	8,62	7,78	7,15	6,95	6,76	7,55
Espanja	9,12	9,17	9,25	8,64	8,53	8,38	8,11	8,32	7,90	7,33	6,91	6,50	6,09	6,51
Alankomaat	5,87	6,21	6,45	6,35	6,35	6,47	6,41	6,24	6,10	5,88	5,76	5,72	5,66	5,47
Belgia	6,30	6,50	6,60	6,50	6,40	6,60	6,60	6,40	6,20	5,90	5,80	5,70	5,50	5,70
Portugali	9,40	9,50	9,50	9,10	9,00	8,90	8,70	8,70	8,30	7,60	7,17	6,95	6,72	6,87
Ruotsi	8,23	8,75	8,76	8,33	8,44	8,34	8,26	8,11	7,80	7,19	7,26	6,85	6,74	7,10
Itävalta	5,25	5,46	5,55	5,42	5,36	5,56	5,61	5,40	5,24	4,97	4,92	4,81	4,71	4,70
Tanska	7,10	7,60	7,50	7,20	7,40	7,40	7,30	7,30	6,90	6,80	6,60	6,50	6,20	6,70
Suomi	6,31	6,88	6,81	6,49	6,46	6,30	6,19	6,07	5,61	5,11	5,11	4,99	4,75	4,79
Irlanti	7,52	7,93	7,98	7,53	7,78	7,69	7,68	7,71	7,14	7,19	6,77	6,87	6,86	7,02
<b>Muut OECD-maat</b>														
Sveitsi	4,12	4,07	4,04	3,94	4,33	4,31	4,20	4,05	3,82	3,71	3,75	3,63	3,69	3,56
Norja	6,57	6,90	6,79	6,69	6,95	7,02	7,00	7,09	6,84	6,80	6,26	6,22	5,87	6,07
Islanti	5,90	5,70	5,70	5,50	5,30	5,40	5,50	5,50	5,60	5,80	5,70	5,80	5,70	5,80
Yhdysvallat	6,07	6,28	6,72	6,94	7,08	7,20	7,13	6,94	7,13	6,87	6,55	6,63	6,89	7,03
Kanada	7,40	7,62	7,93	8,03	7,99	8,04	7,92	7,57	7,64	7,00	6,48	6,81	6,99	6,92
Meksiko	..	..	..	..	..	..	..	..	..	..	..	..	..	..
Japani	3,13	3,49	3,29	3,47	3,27	3,31	3,29	3,03	2,91	2,64	2,60	2,73	2,56	2,50
Australia	8,00	8,60	8,90	8,70	8,85	8,79	8,30	8,07	7,79	7,38	7,17	7,37	7,41	7,68
Uusi Seelanti	7,04	7,62	8,02	8,50	8,90	8,67	3,38	8,24	8,05	7,26	7,03	7,20	7,27	7,62

Korot ovat julkaisusta "OECD Financial Statistics". Kuvattu korot ovat valtion pitkäaikaisien obligaatioiden jälkimarkkinoiden korkoja.

Taulukko 3. Pankkien kotimaiset markkaluotot ja -talletukset kauden lopussa; milj. mk ja keskkorot

	31.1.1997		28.2.1997		31.3.1997	
	Milj. mk	Korko %	Milj. mk	Korko %	Milj. mk	Korko %
<b>A. Markkaluotot (Antolainaus I ja valtion varoista välitetyt lainat)</b>						
1. Muut luottolaitokset	13 535	3,89	14 329	3,92	14 882	3,83
2. Yleisö yhteensä	248 974	5,83	250 233	5,80	250 317	5,77
- Yritykset	78 040	4,95	79 136	4,92	79 129	4,92
- Rahoituslaitokset	899	3,72	896	3,80	874	3,94
- Voittoa tavoittelemattomat yhteisöt	13 160	5,44	13 225	5,42	13 188	5,39
- Kotitaloudet	156 875	6,32	156 976	6,28	157 121	6,25
3. Julkisyhteisöt (pl. valtio) yhteensä	2 946	4,32	3 014	4,34	2 956	4,27
- Kunnat	2 912	4,32	2 980	4,31	2 914	4,24
- Työeläkelaitokset	34		34		42	
- Muut julkisyhteisöt	0	0,00	0	0,00	1	5,51
<b>(1+2+3) Markkaluotot yhteensä</b>	<b>265 455</b>	<b>5,73</b>	<b>267 576</b>	<b>5,68</b>	<b>268 155</b>	<b>5,65</b>
<b>B. Markkatalletukset</b>						
1. Muut luottolaitokset	913	0,87	726	0,94	817	0,86
2. Yleisö yhteensä	270 373	1,65	266 745	1,58	270 927	1,43
- Yritykset	34 678	1,11	32 394	1,07	34 445	1,08
- Rahoituslaitokset	2 280	1,66	2 223	1,85	2 347	1,64
- Voittoa tavoittelemattomat yhteisöt	12 642	1,47	12 216	1,48	12 476	1,43
- Kotitaloudet	220 774	1,75	219 912	1,65	221 659	1,49
3. Julkisyhteisöt (pl. valtio) yhteensä	13 700	2,66	12 026	2,45	13 646	2,42
- Kunnat	7 195	2,00	6 705	1,92	7 791	1,94
- Työeläkelaitokset	4 828	3,82	3 698	3,57	3 707	3,57
- Muut julkisyhteisöt	1 677	2,17	1 623	2,16	2 148	2,30
<b>(1+2+3) Markkatalletukset yhteensä</b>	<b>284 986</b>	<b>1,69</b>	<b>279 497</b>	<b>1,61</b>	<b>285 390</b>	<b>1,48</b>

**Taulukko 4. Pankkien kotimaiset valuuttaluotot ja -talletukset kauden lopussa, milj. mk ja keskikorot**

	31.1.1997		28.2.1997		31.3.1997	
	Milj. mk	Korko %	Milj. mk	Korko %	Milj. mk	Korko %
<b>A. Valuuttaluotot (Antotainaus I)</b>						
Säästöpankit	86	6,17	88	6,15	86	8,89
Osuuspankit	6	4,99	6	4,98	5	5,01
Liikepankit	17 444	4,95	18 657	4,97	17 442	4,88
Ulkomaiset pankit	1 748	5,12	1 526	4,79	1 301	4,96
<b>Yhteensä</b>	<b>19 284</b>	<b>4,97</b>	<b>20 276</b>	<b>4,97</b>	<b>18 834</b>	<b>4,91</b>
<b>Luotonsaajasektorit</b>						
1. Muut luottolaitokset	615	4,59	619	4,63	604	4,62
2. Yleisö yhteensä	17 758	4,90	18 756	4,90	17 436	4,85
-Yritykset	17 104	4,90	18 100	4,90	16 800	4,84
-Rahoituslaitokset	31	5,63	32	5,62	31	5,62
- Voittoa tavoittelemattomat yhteisöt	442	5,34	445	5,33	439	5,34
-Kotitaloudet	181	4,26	179	4,28	167	4,18
3. Julkisyhteisöt (pl. valtio) yhteensä	826	6,59	815	6,51	794	6,49
-Kunnat	826	6,59	815	6,51	794	6,49
<b>B. Valuuttatalletukset</b>						
Säästöpankit	183	1,51	175	1,50	163	2,41
Osuuspankit	407	2,93	367	2,98	353	3,13
Liikepankit	11 255	3,21	11 146	3,57	11 052	3,11
Ulkomaiset pankit	383	3,24	356	3,43	308	3,35
<b>Yhteensä</b>	<b>12 228</b>	<b>3,17</b>	<b>12 043</b>	<b>3,51</b>	<b>11 876</b>	<b>3,11</b>
<b>Tallettajasektorit</b>						
1. Muut luottolaitokset	17	5,18	43	4,51	88	4,95
2. Yleisö yhteensä	12 080	3,17	11 531	3,52	11 408	3,33
3. Julkisyhteisöt (pl. valtio) yhteensä	137	3,70	469	3,53	381	3,54

## SAAMISET JA KOROT

	Liike pankit	Osuus- pankit	Siiidä: OPK- jäsen- pankit	Paikallis- osuus- pankit	Säästö- pankit	Kotimaiset pankit yhteensä	Ulkomaiset pankit	Pankit Suomessa yhteensä	Kotimaiset muut luotto- laitokset	Ulkomaiset muut luotto- laitokset
--	-----------------	------------------	-------------------------------------	--------------------------------	-------------------	----------------------------------	----------------------	--------------------------------	--	--

## D01 Markkaluotot kauden lopussa; sektoreittain luottotyyppittäin, 1000 mk ja keskkorot

	13 Yleisö yhteensä; 1000 mk									
05	Kaikki yhteensä	155 814 449	77 923 875		13 840 480	247 578 804	1 585 686	249 164 490		
0505	Antolainaus I	154 446 454	73 952 175		13 450 497	241 849 126	1 556 109	243 405 235		
050505	Sekkiluotot (tililuotot)	7 629 057	3 168 100		410 200	11 207 357	93 740	11 301 097		
050510	Vekselit	51 977	414 100		102 954	569 031		569 031		
050515	Velkakirjalainat	146 765 420	70 369 975		12 937 342	230 072 737	1 462 369	231 535 106		
0510	Valtion varoista välitetyt	1 177 941	3 971 700		389 983	5 539 624	29 577	5 569 201		
0515	Antolainaus II	249 916				249 916		249 916		
0520	Repo-ostot	190 054				190 054		190 054		
10	Näistä: ASP-luotot	12 376 184	2 972 100		611 506	15 959 790		15 959 790		

## I4 Yleisö yhteensä; keskkorko %

05	Kaikki yhteensä	5,55	6,43		6,00	5,85	4,66	5,84		
0505	Antolainaus I	5,55	6,49		6,04	5,87	4,64	5,86		
050505	Sekkiluotot (tililuotot)	5,58	7,24		2,14	5,92	3,39	5,90		
050510	Vekselit	13,94	10,95		9,04	10,88		10,88		
050515	Velkakirjalainat	5,55	6,47		6,14	5,86	4,71	5,86		
0510	Valtion varoista välitetyt	4,48	4,59		4,82	4,58	6,23	4,59		
0515	Antolainaus II	10,82				10,82		10,82		
0520	Repo-ostot	2,86				2,86		2,86		
10	Näistä: ASP-luotot	4,90	5,55		5,47	5,05		5,05		

## 23 Julkisyhteisöt yhteensä pl. valtio; 1000 mk

05	Kaikki yhteensä	1 854 168	238 000		68 506	2 160 674	784 987	2 945 661		
0505	Antolainaus I	1 854 168	238 000		68 506	2 160 674	784 987	2 945 661		
050505	Sekkiluotot (tililuotot)	15 946	1 900		278	18 124		18 124		
050510	Vekselit									
050515	Velkakirjalainat	1 838 222	236 100		68 227	2 142 549	784 987	2 927 536		
0510	Valtion varoista välitetyt									
0515	Antolainaus II									
0520	Repo-ostot									
10	Näistä: ASP-luotot	310 984				310 984		310 984		

## SAAMISET JA KOROT

## D01 Markkaluotot kauden lopussa; sektoreittain luottoyhteistään, 1000 mk ja keskkorot

	Liike pankit	Osuus- pankit	Siiitä: OPK- jäsen- pankit	Paikallis- osuus- pankit	Säästö- pankit	Kotimaiset pankit yhteensä	Ulkomaiset pankit	Pankit Suomessa yhteensä	Kotimaiset muut luotto- laitokset	Ulkomaiset muut luotto- laitokset
<b>24 Julkisyhteisöt yhteensä pl. valtio; keskkorko %</b>										
05	Kaikki yhteensä	4,55	6,24		4,79	4,75	3,33	4,37		
0505	Antolainaus I	4,56	6,24		4,79	4,76	3,33	4,38		
050505	Sekkihuotot (tiilihuotot)	3,53	5,39		1,79	3,70		3,70		
050510	Vekselit									
050515	Velkakirjalainat	4,57	6,25		4,80	4,76	3,33	4,38		
0510	Valtion varoista välitetyt									
0515	Antolainaus II									
0520	Repo-ostot									
10	Näistä: ASP-luotot	5,09				5,09		5,09		
<b>27 Kaikki yhteensä pl. valtio; 1000 mk</b>										
05	Kaikki yhteensä	170 590 849	78 362 192		13 908 986	262 862 027	2 782 797	265 644 824		
0505	Antolainaus I	169 222 854	74 390 492		13 519 002	257 132 348	2 753 220	259 885 568		
050505	Sekkihuotot (tiilihuotot)	8 017 489	3 170 000		410 479	11 597 968	93 740	11 691 708		
050510	Vekselit	51 977	414 100		102 954	569 031		569 031		
050515	Velkakirjalainat	161 153 389	70 806 392		13 005 569	244 965 350	2 659 480	247 624 830		
0510	Valtion varoista välitetyt	1 177 941	3 971 700		389 983	5 539 624	29 577	5 569 201		
0515	Antolainaus II	249 916				249 916		249 916		
0520	Repo-ostot	190 054				190 054		190 054		
10	Näistä: ASP-luotot	13 115 498	2 972 100		611 506	16 699 104		16 699 104		
<b>28 Kaikki yhteensä pl. valtio; keskkorko %</b>										
05	Kaikki yhteensä	5,40	6,42		6,00	5,74	4,11	5,72		
0505	Antolainaus I	5,42	6,52		6,03	5,77	4,04	5,75		
050505	Sekkihuotot (tiilihuotot)	5,47	7,24		2,14	5,83	3,57	5,81		
050510	Vekselit	13,94	10,95		9,04	10,88		10,88		
050515	Velkakirjalainat	5,41	6,46		6,13	5,75	4,10	5,73		
0510	Valtion varoista välitetyt	4,48	4,59		4,82	4,58	6,23	4,59		
0515	Antolainaus II	10,82				10,82		10,82		
0520	Repo-ostot	2,86				2,86		2,86		
10	Näistä: ASP-luotot	4,89	5,55		5,47	5,03		5,03		

## SAAMISET JA KOROT

## D02 Markkaluotot kauden aikana sektoreittain luototyyppittäin, 1000 mk ja keskkorot

	Liike pankit	Osuus- pankit	Siitä: OPK- jäsen- pankit	Paikallis- osuus- pankit	Säästö- pankit	Kotimaiset pankit yhteensä	Ulkomaiset pankit	Pankit Suomessa yhteensä	Kotimaiset muut luotto- laitokset	Ulkomaiset muut luotto- laitokset
<b>13 Yleisö yhteensä; 1000 mk</b>										
05	4 910 723	1 701 000			419 963	7 031 686	140 499	7 172 185		
0505	4 905 448	1 678 900			417 605	7 001 953	74 754	7 076 707		
050505	781 496	49 000			10 216	840 712	6 910	847 622		
050510	4 109	123 800			36 991	164 900		164 900		
050515	4 119 843	1 506 100			370 398	5 996 341	67 844	6 064 185		
0510	5 275	22 100			2 358	29 733		29 733		
0520							65 745	65 745		
<b>14 Yleisö yhteensä; keskkorko %</b>										
05	4,77	6,45			5,96	5,25	3,59	5,22		
0505	4,77	6,49			5,97	5,26	4,99	5,25		
050505	4,23	7,33			2,03	4,39	5,00	4,39		
050510	5,38	10,46			8,95	9,99		9,99		
050515	4,88	6,14			5,79	5,25	4,99	5,25		
0510	3,30	3,31			3,30	3,31		3,31		
0520							2,00	2,00		
<b>23 Julkisyhteisöt yhteensä pl. valtio; 1000 mk</b>										
05	160 222	2 600				162 822		162 822		
0505	160 222	2 600				162 822		162 822		
050505	43 100	600				43 700		43 700		
050510										
050515	117 122	2 000				119 122		119 122		
0510										
0520										

## SAAAMISET JA KOROT

	Liike pankit	Osuus- pankit	Siiitä: OPK- jäsen- pankit	Paikallis- osuus- pankit	Säästö- pankit	Kotimaiset pankit yhteensä	Ulkomaiset pankit	Pankit Suomessa yhteensä	Kotimaiset muut luotto- laitokset	Ulkomaiset muut luotto- laitokset
--	-----------------	------------------	-------------------------------------	--------------------------------	-------------------	----------------------------------	----------------------	--------------------------------	--	--

## D02 Markkaluotot kauden aikana sektoreittain luototyyppittäin, 1000 mk ja keskkorot

## 24 Julkisyhteisöt yhteensä pl. valtio; keskkorko %

0505	Antolainaus I	3,38	4,95			3,40		3,40		
050505	Sekkiluotot (tililuotot)	3,51	6,33			3,55		3,55		
050510	Vekselit									
050515	Velkakirjalainat	3,33	4,53			3,35		3,35		
0510	Valtion varoista välitetyt									
0520	Repo-ostot									

## 27 Kaikki yhteensä pl. valtio; 1000 mk

05	Uudet yhteensä	8 642 158	1 703 600		419 963	10 765 721	140 499	10 906 220		
0505	Antolainaus I	8 636 883	1 681 500		417 605	10 735 988	74 754	10 810 742		
050505	Sekkiluotot (tililuotot)	936 746	49 600		10 216	996 562	6 910	1 003 472		
050510	Vekselit	4 109	123 800		36 991	164 900		164 900		
050515	Velkakirjalainat	7 696 028	1 508 100		370 398	9 574 526	67 844	9 642 370		
0510	Valtion varoista välitetyt	5 275	22 100		2 358	29 733		29 733		
0520	Repo-ostot						65 745	65 745		

## 28 Kaikki yhteensä pl. valtio; keskkorko %

0505	Antolainaus I	4,23	6,48		5,97	4,65	4,99	4,65		
050505	Sekkiluotot (tililuotot)	3,87	7,32		2,03	4,03	5,00	4,03		
050510	Vekselit	5,38	10,46		8,95	9,99		9,99		
050515	Velkakirjalainat	4,28	6,13		5,79	4,63	4,99	4,63		
0510	Valtion varoista välitetyt	3,30	3,31		3,30	3,31		3,31		
0520	Repo-ostot						2,00	2,00		

## SAAMISET JA KOROT

## DII Luotot käyttötärkoituksittain kauden lopussa ja aikana, 1000 mk ja keskkorot

	Liite pankit	Osuus- pankit	Siiä: OPK- jäsen- pankit	Paikallis- osuus- pankit	Säästö- pankit	Kotimaiset pankit yhteensä	Ulkomaiset pankit	Pankit Suomessa yhteensä	Kotimaiset muut luotto- laitokset	Ulkomaiset muut luotto- laitokset	
	<b>01 Kauden lopussa; 1000 mk</b>										
05	Yhteensä	83 027 229	44 180 203		8 380 044	135 587 476	428 902	136 016 378			
0505	Asunnot (kotitaloudet)	57 993 444	30 940 029		6 253 866	95 187 339	307 574	95 494 913			
0510	Asunnot (asuntoyhteisöt)	6 439 525	848 708		267 499	7 555 732	68 717	7 624 449			
0515	Vapaa-jan asunnot	1 422 834	642 577		110 540	2 175 951	8 997	2 184 948			
0520	Opinnot	6 703 907	3 563 614		503 464	10 770 985	334	10 771 319			
0525	Kulut	10 467 520	8 185 275		1 244 675	19 897 470	43 280	19 940 750			
	<b>02 Kauden lopussa; keskkorko %</b>										
0505	Asunnot (kotitaloudet)	6,16	6,67		6,28	6,33	4,97	6,33			
0510	Asunnot (asuntoyhteisöt)	5,69	6,23		5,92	5,76	4,00	5,74			
0515	Vapaa-jan asunnot	6,35	6,77		6,46	6,48	5,00	6,47			
0520	Opinnot	5,76	6,01		5,90	5,85	5,00	5,85			
0525	Kulut	6,49	7,11		6,58	6,75	5,00	6,75			
	<b>03 Uudet kauden aikana; 1000 mk</b>										
05	Yhteensä	1 388 615	938 824		253 936	2 581 375	22 312	2 603 687			
0505	Asunnot (kotitaloudet)	965 001	605 060		177 196	1 747 257	17 186	1 764 443			
0510	Asunnot (asuntoyhteisöt)	93 598	14 253		2 422	110 273	3 016	113 289			
0515	Vapaa-jan asunnot	23 765	14 229		3 055	41 049	350	41 399			
0520	Opinnot	50 339	26 946		4 446	81 731		81 731			
0525	Kulut	255 912	278 336		66 817	601 065	1 760	602 825			
	<b>04 Uudet kauden aikana; keskkorko %</b>										
0505	Asunnot (kotitaloudet)	5,49	6,07		5,71	5,71	4,96	5,71			
0510	Asunnot (asuntoyhteisöt)	4,83	5,31		5,42	4,90	4,00	4,88			
0515	Vapaa-jan asunnot	5,74	6,49		5,94	6,01	5,00	6,00			
0520	Opinnot	5,06	5,96		5,47	5,38		5,38			
0525	Kulut	6,28	7,49		7,02	6,92	6,00	6,92			

## SAAMISET JA KOROT

		Liike pankit	Osuus- pankit	Siiitä: OPK- jäsen- pankit	Paikallis- osuus- pankit	Säästö- pankit	Kotimaiset pankit yhteensä	Ulkomaiset pankit	Pankit Suomessa yhteensä	Kotimaiset muut luotto- laitokset	Ulkomaiset muut luotto- laitokset
--	--	-----------------	------------------	-------------------------------------	--------------------------------	-------------------	----------------------------------	----------------------	--------------------------------	--	--

## D12 Markkaluotot kauden lopussa ja kauden aikana toimialoitain; 1000 mk ja keskkorot

## 01 Kauden lopussa; 1000 mk

05	Elinkeino- ja yritystoiminnan toimialat yht	62 936 893	28 025 250			4 106 328	95 068 471	1 076 710	96 145 181		
0505	A Maatalous, riistatalous ja metsätalous	2 652 542	9 446 538			1 117 843	13 216 923		13 216 923		
0510	B Kalatalous	93 631	115 970			16 550	226 151		226 151		
0515	C Mineraalien kaivu	273 435	189 198			16 758	479 391		479 391		
0520	D Teollisuus	14 298 610	3 242 183			452 793	17 993 586	376 419	18 370 005		
0525	E Sähkö-, kaasu- ja vesihuolto	2 436 174	98 912			12 416	2 547 502	10 899	2 558 401		
0530	F Rakentaminen	3 338 252	2 115 759			322 500	5 776 511	7 274	5 783 785		
0535	G Tukku- ja vähittäiskauppa; yms.	11 017 782	3 664 040			662 085	15 343 907	204 547	15 548 454		
0540	H Majoitus- ja ravitsemistoiminta	1 446 507	878 059			106 081	2 430 647		2 430 647		
0545	I Kuljetus, varastointi ja tietoliikenne	2 966 613	2 138 154			358 602	5 463 369	198 003	5 661 372		
0550	K Kiinteistö-, vuokraus- ja tukimuspalvelu	20 226 876	4 657 768			840 934	25 725 578	245 933	25 971 511		
0555	M Koulutus	189 674	81 483			11 696	282 853	1 463	284 316		
0560	N Terveydenhoito- ja sosiaalipalvelut	518 473	335 501			42 308	896 282	118	896 400		
0565	O Muut yhteiskunnalliset ja henkilökohtaiset	1 495 736	842 840			121 170	2 459 746	4 966	2 464 712		
0595	X Toimiala tuntematon/Erittelemätön	1 982 586	218 845			24 593	2 226 024	27 088	2 253 112		

## 02 Kauden lopussa; keskkorko %

05	Elinkeino- ja yritystoiminnan toimialat yht	4,80	6,20			5,75	5,26	4,38	5,25		
0505	A Maatalous, riistatalous ja metsätalous	6,22	6,66			6,38	6,55		6,55		
0510	B Kalatalous	5,94	6,61			5,97	6,28		6,28		
0515	C Mineraalien kaivu	4,75	6,56			6,52	5,53		5,53		
0520	D Teollisuus	4,90	6,11			5,56	5,13	4,00	5,11		
0525	E Sähkö-, kaasu- ja vesihuolto	4,20	6,33			5,89	4,29	4,00	4,29		
0530	F Rakentaminen	5,14	6,40			5,69	5,63	5,00	5,63		
0535	G Tukku- ja vähittäiskauppa; yms.	4,85	6,31			5,46	5,23	4,00	5,21		
0540	H Majoitus- ja ravitsemistoiminta	4,83	6,12			5,69	5,34		5,34		
0545	I Kuljetus, varastointi ja tietoliikenne	5,49	6,52			6,07	5,93	6,00	5,93		
0550	K Kiinteistö-, vuokraus- ja tukimuspalvelu	4,36	5,13			5,08	4,52	4,00	4,51		
0555	M Koulutus	4,55	6,13			6,00	5,07	4,00	5,06		
0560	N Terveydenhoito- ja sosiaalipalvelut	5,72	6,37			5,86	5,97	6,00	5,97		
0565	O Muut yhteiskunnalliset ja henkilökohtaiset	5,17	6,04			5,81	5,50	5,00	5,50		
0595	X Toimiala tuntematon/Erittelemätön	5,02	4,09			5,92	4,94	4,03	4,93		

## SAAMISET JA KOROT

## D12 Markkattuotot kauden lopussa ja kauden aikana toimittain; 1000 mk ja keskikorot

	Liike pankit	Osuuspankit	Siihtä: OPK-jäsenpankit	Paikallisosuuspankit	Säästöpankit	Kotimaiset pankit yhteensä	Ulkomaiset pankit	Pankit Suomessa yhteensä	Kotimaiset muut luottolaitokset	Ulkomaiset muut luottolaitokset
<b>03 Uudet kauden aikana; 1000 mk</b>										
05	Elinkeino- ja yritystoiminnan toimialat yht	2 923 649	720 863		133 148	3 777 660	40 415	3 818 075		
0505	A Maatalous, riisitalous ja metsätalous	55 009	216 122		24 174	295 305		295 305		
0510	B Kalatalous	6 421	4 847		423	11 691		11 691		
0515	C Mineraalien kaivu	6 470	6 603		2 080	15 153		15 153		
0520	D Teollisuus	972 101	105 322		17 333	1 094 756	20 400	1 115 156		
0525	E Sähkö-, kaasu- ja vesihuolto	4 735	652		1 517	6 904		6 904		
0530	F Rakentaminen	88 437	57 214		12 599	158 250		158 250		
0535	G Tukku- ja vähittäiskauppa,yms.	950 203	116 184		31 519	1 097 906	12 440	1 110 346		
0540	H Majoitus- ja ravitsemistoiminta	35 458	29 926		6 027	71 411		71 411		
0545	I Kuljetus, varastointi ja tietoliikenne	216 251	71 815		15 553	303 619	50	303 669		
0550	K Kiinteistö-, vuokraus- ja tutkimuspalvelu	454 275	70 462		15 512	540 249	6 729	546 978		
0555	M Koulutus	1 914	1 072		318	3 304		3 304		
0560	N Terveydenhoito- ja sosiaalipalvelut	8 691	8 780		2 520	19 991		19 991		
0565	O Muut yhteiskunnalliset ja henkilökohtaiset	33 291	14 033		2 669	49 993	500	50 493		
0595	X Toimiala tuntematon/Erittelemätön	90 393	17 831		905	109 129	296	109 425		
<b>04 Uudet kauden aikana; keskikorko %</b>										
05	Elinkeino- ja yritystoiminnan toimialat yht	4,45	6,51		5,92	4,89	4,37	4,89		
0505	A Maatalous, riisitalous ja metsätalous	5,52	7,18		6,56	6,82		6,82		
0510	B Kalatalous	5,38	6,43		5,44	5,82		5,82		
0515	C Mineraalien kaivu	1,53	7,49		6,98	4,88		4,88		
0520	D Teollisuus	4,21	6,38		5,81	4,44	4,00	4,43		
0525	E Sähkö-, kaasu- ja vesihuolto	4,32	7,89		3,47	4,47		4,47		
0530	F Rakentaminen	4,87	6,81		6,46	5,70		5,70		
0535	G Tukku- ja vähittäiskauppa,yms.	4,52	6,58		5,59	4,77	4,00	4,76		
0540	H Majoitus- ja ravitsemistoiminta	4,83	6,11		5,41	5,42		5,42		
0545	I Kuljetus, varastointi ja tietoliikenne	5,08	6,46		5,90	5,45	6,00	5,45		
0550	K Kiinteistö-, vuokraus- ja tutkimuspalvelu	4,31	5,66		5,72	4,52	6,00	4,54		
0555	M Koulutus	5,47	6,46		5,21	5,77		5,77		
0560	N Terveydenhoito- ja sosiaalipalvelut	5,81	5,91		5,98	5,87		5,87		
0565	O Muut yhteiskunnalliset ja henkilökohtaiset	4,69	6,79		6,00	5,35	6,00	5,35		
		4,25	1,55		4,43	3,81	6,00	3,82		

## SAAMISET JA KOROT

## D41 Luottolaitoksen hallussa olevat raha- ja pääomamarkkinainstrumentit kauden lopussa ja aikana, 1000 m

		Liike pankit	Osuus- pankit	Sittä: OPK- jäsen- pankit	Paikallis- osuus- pankit	Säästä- pankit	Kotimaiset pankit yhteensä	Ulkomaiset pankit	Pankit Suomessa yhteensä	Kotimaiset muut luotto- laitokset	Ulkomaiset muut luotto- laitokset
<b>03 Kotimaat yhteensä, kauden lopussa, CI; 1000 mk</b>											
05	Yhteensä	96 282 122	7 991 392			5 804 172	110 077 686	39 862 500	149 940 186		
0505	Rahamarkkinavaateet	55 915 487	648 021			2 896 209	59 459 717	36 200 609	95 660 326		
050505	Valtion velkasitoumukset	14 591 587	214 299			2 036 537	16 842 423	4 053 175	20 895 598		
050510	Kuntatodistukset	1 996	18 928			50 073	70 997		70 997		
050515	Suomen Pankin sijoitustodistukset	19 865 315				604 148	20 469 463	15 719 813	36 189 276		
050520	Pankkien sijoitustodistukset	17 836 486				205 451	18 041 937	16 317 946	34 359 883		
050525	Muiden luottolaitosten yritystodistukset	93 063	274 099				367 162		367 162		
050530	Muut yritystodistukset	212 276	140 675				352 951	99 763	452 714		
050535	Omaisuudenhoitoyhtiöiden velkasitoumuks	3 314 764					3 314 764	9 912	3 324 676		
050540	Rahamarkkinavelkakirjat										
050595	Muut rahamarkkinavaateet		20				20		20		
0510	Pääomamarkkinavaateet (pl.osakkeet)	40 366 635	7 343 371			2 907 963	50 617 969	3 661 891	54 279 860		
<b>04 Kotimaat yhteensä, kauden lopussa, CI; keskitorkko %</b>											
05	Yhteensä	4,77				5,26	4,81	1,51	3,62		
0505	Rahamarkkinavaateet	3,02				3,31	3,04	1,83	2,73		
050505	Valtion velkasitoumukset	3,53				3,35	3,48	3,00	3,44		
050510	Kuntatodistukset					4,66	4,66		4,66		
050515	Suomen Pankin sijoitustodistukset	2,83				3,07	2,83	3,00	2,88		
050520	Pankkien sijoitustodistukset	3,06				3,28	3,07		3,07		
050525	Muiden luottolaitosten yritystodistukset	3,26					3,26		3,26		
050530	Muut yritystodistukset	2,71					2,71	3,00	2,81		
050535	Omaisuudenhoitoyhtiöiden velkasitoumuks	3,75					3,75	3,00	3,72		
050540	Rahamarkkinavelkakirjat										
050595	Muut rahamarkkinavaateet										
0510	Pääomamarkkinavaateet (pl.osakkeet)	7,36				7,20	7,34	9,52	7,59		

## VELAT JA KOROT

	Liike pankit	Osuus- pankit	Siiidit: OPK- jäsen- pankit	Paikallis- osuus- pankit	Säästö- pankit	Kotimaiset pankit yhteensä	Ulkomaiset pankit	Pankit Suomessa yhteensä	Kotimaiset muut luotto- laitokset	Ulkomaiset muut luotto- laitokset
--	-----------------	------------------	--------------------------------------	--------------------------------	-------------------	----------------------------------	----------------------	--------------------------------	--	--

## E01 Markkatalteukset kauden lopussa; sektoreittain tilityypeittäin 1000 mk ja keskkorot

## 13 Yleisö yhteensä; 1000 mk

05	Kaikki yhteensä	161 932 676	88 272 272		19 252 243	269 457 191	916 267	270 373 458		
0505	Verottomat	104 678 817	72 139 728		14 502 580	191 321 125	253 480	191 574 605		
050505	Käytelytilit (ml. sekkitilit)	65 340 183	55 098 425		12 428 445	132 867 053	34 678	132 901 731		
050510	24 kk tilit	12 054 664	9 272 000		1 317 973	22 644 637	5 186	22 649 823		
050515	36 kk tilit									
050520	Muut määräaikaistilit	19 893 192	2 705 320		663 717	23 262 229	2 986	23 265 215		
050525	Muut	7 390 779	5 063 984		92 445	12 547 208	210 630	12 757 838		
0510	Lähdeverolliset	23 622 120	7 119 265		2 463 224	33 204 609	130 540	33 335 149		
051005	Käytelytilit (ml. sekkitilit)	8 672 322	1 495 635		1 339 759	11 507 716	79 531	11 587 247		
051010	Määräaikaistilit	8 466 210	1 561 298		1 123 466	11 150 974	48 731	11 199 705		
051015	Muut	6 483 587	4 062 332			10 545 919	2 278	10 548 197		
0515	Muut verolliset	33 631 738	9 013 279		2 286 438	44 931 455	532 137	45 463 592		
051505	Käytelytilit (ml. sekkitilit)	27 112 137	7 548 239		1 834 704	36 495 080	455 054	36 950 134		
051510	Määräaikaistilit	5 445 930	396 227		451 734	6 293 891	77 193	6 371 084		
051515	Muut	1 073 672	1 068 813			2 142 485		2 142 485		

## 14 Yleisö yhteensä; keskkorko %

05	Kaikki yhteensä	1,60	1,75		1,62	1,65	2,11	1,65		
0505	Verottomat	1,47	1,71		1,30	1,55	1,88	1,55		
050505	Käytelytilit (ml. sekkitilit)	1,23	1,62		1,17	1,39	1,00	1,39		
050510	24 kk tilit	2,00	2,00		2,00	2,00	2,00	2,00		
050515	36 kk tilit									
050520	Muut määräaikaistilit	2,00	2,00		2,00	2,00	2,00	2,00		
050525	Muut	1,30	1,94		3,19	1,57	2,00	1,58		
0510	Lähdeverolliset	2,85	2,55		3,41	2,83	2,39	2,83		
051005	Käytelytilit (ml. sekkitilit)	1,33	2,24		2,84	1,62	2,00	1,63		
051010	Määräaikaistilit	5,07	3,51		4,09	4,75	3,00	4,74		
051015	Muut	1,97	2,30			2,10	3,00	2,10		
0515	Muut verolliset	1,12	1,43		1,69	1,21	2,14	1,22		
051505	Käytelytilit (ml. sekkitilit)	0,66	1,19		1,31	0,80	2,00	0,82		
051510	Määräaikaistilit	3,19	2,90		3,22	3,17	3,00	3,17		
		2,00	2,54			2,31		2,31		



## VELAT JA KOROT

	Liike pankit	Osuus- pankit	Sitä: OPK- jäsen- pankit	Paikallis- osuus- pankit	Säästö- pankit	Kotimaiset pankit yhteensä	Ulkomaiset pankit	Pankit Suomessa yhteensä	Kotimaiset muut luotto- laitokset	Ulkomaiset muut luotto- laitokset
--	-----------------	------------------	-----------------------------------	--------------------------------	-------------------	----------------------------------	----------------------	--------------------------------	--	--

## E01 Markkatalteukset kauden lopussa; sektoreittain tilityypeittäin 1000 mk ja keskkorot

	27 Kaikki yhteensä pl. valtio; 1000 mk									
05	Kaikki yhteensä	173 246 564	91 102 202	19 663 138	284 011 904	974 101	284 986 005			
0505	Verottomat	104 682 049	72 140 350	14 505 279	191 327 678	253 480	191 581 158			
050505	Käyttelytilit (ml. sekkiilit)	65 341 418	55 099 047	12 430 799	132 871 264	34 678	132 905 942			
050510	24 kk tilit	12 055 273	9 272 000	1 318 318	22 645 591	5 186	22 650 777			
050515	36 kk tilit									
050520	Muut määräaikaistilit	19 894 331	2 705 320	663 717	23 263 368	2 986	23 266 354			
050525	Muut	7 391 028	5 063 984	92 445	12 547 457	210 630	12 758 087			
0510	Lähdeverolliset	23 909 810	7 123 219	2 463 224	33 496 253	130 540	33 626 793			
051005	Käyttelytilit (ml. sekkiilit)	8 810 654	1 499 589	1 339 759	11 650 002	79 531	11 729 533			
051010	Määräaikaistilit	8 466 730	1 561 298	1 123 466	11 151 494	48 731	11 200 225			
051015	Muut	6 632 425	4 062 332		10 694 757	2 278	10 697 035			
0515	Muut verolliset	44 654 705	11 838 633	2 694 634	59 187 972	590 081	59 778 053			
051505	Käyttelytilit (ml. sekkiilit)	37 196 064	9 187 952	2 127 849	48 511 865	496 888	49 008 753			
051510	Määräaikaistilit	6 273 934	528 852	566 785	7 369 571	93 193	7 462 764			
051515	Muut	1 184 707	2 121 829		3 306 536		3 306 536			

## 28 Kaikki yhteensä pl. valtio; keskkorko %

05	Kaikki yhteensä	1,65	1,78	1,63	1,69	2,10	1,69			
0505	Verottomat	1,47	1,71	1,30	1,55	1,85	1,55			
050505	Käyttelytilit (ml. sekkiilit)	1,23	1,62	1,17	1,39	1,14	1,39			
050510	24 kk tilit	2,00	2,00	2,00	2,00	2,00	2,00			
050515	36 kk tilit									
050520	Muut määräaikaistilit	2,00	2,00	2,00	2,00	0,96	2,00			
050525	Muut	1,30	1,94	3,19	1,57	2,00	1,58			
0510	Lähdeverolliset	2,85	2,55	3,41	2,83	2,39	2,82			
051005	Käyttelytilit (ml. sekkiilit)	1,33	2,23	2,84	1,62	2,00	1,62			
051010	Määräaikaistilit	5,07	3,51	4,09	4,75	3,00	4,74			
051015	Muut	2,03	2,30		2,13	3,00	2,13			
0515	Muut verolliset	1,46	1,73	1,78	1,53	2,13	1,53			
051505	Käyttelytilit (ml. sekkiilit)	1,14	1,34	1,39	1,19	1,96	1,20			
051510	Määräaikaistilit	3,21	2,92	3,21	3,19	3,00	3,19			
		2,25	3,15		2,83		2,83			

## VELAT JA KOROT

## E:41 Markkinaottolainaus ja muu varainhankinta kauden lopussa, 1000 mk ja keskkorot

	Liike pankit	Osuus- pankit	Siiitä: OPK- jäsen- pankit	Paikallis- osuus- pankit	Säästö- pankit	Kotimaiset pankit yhteensä	Ulkomaiset pankit	Pankit Suomessa yhteensä	Kotimaiset muut luotto- laitokset	Ulkomaiset muut luotto- laitokset
<b>01 Kotimaat, kauden lopussa, CI; 1000 mk</b>										
05 Yhteensä	96 161 558	14 211 800			964 894	1 113 338 252	23 601 522	1 349 939 774		
0505 Velkakirjalainat	6 903 678	1 004 170				7 907 848		7 907 848		
0510 Repomyynnit	2 831 429					2 831 429	2 512 954	5 344 383		
0515 Rahamarkkinavaateet	72 108 394	2 592 832			531 546	75 232 772	21 088 568	96 321 340		
051505 Sijoitustodistukset	66 182 372	1 181 919			531 546	67 895 837	21 088 568	88 984 405		
051510 Yritystodistukset		1 410 913				1 410 913		1 410 913		
051515 Rahamarkkinavelkakirjat	320 044					320 044		320 044		
051520 Muut rahamarkkinavaateet	5 605 978					5 605 978		5 605 978		
0520 Pääomamarkkinavaateet (pl. osakkeet)	4 609 057	10 614 798			433 347	15 657 202		15 657 202		
<b>02 Kotimaat, kauden lopussa, CI; keskkorko %</b>										
05 Yhteensä	3,14	4,38			5,20	3,31	1,67	3,03		
0505 Velkakirjalainat	2,23	3,76				2,43		2,43		
0510 Repomyynnit	2,92					2,92	3,00	2,96		
0515 Rahamarkkinavaateet	3,26	4,07			3,72	3,29	3,00	3,25		
051505 Sijoitustodistukset	3,28	5,19			3,72	3,32	3,16	3,28		
051510 Yritystodistukset		3,13				3,13		3,13		
051515 Rahamarkkinavelkakirjat	2,50					2,50		2,50		
051520 Muut rahamarkkinavaateet	3,08					3,08		3,08		
0520 Pääomamarkkinavaateet (pl. osakkeet)	5,33	4,52			5,20	4,78		4,78		



## SAAMISET JA KOROT

## D01 Markkaluotot kauden lopussa; sektoreittain luottolyypeittäin, 1000 mk ja keskkorot

	Liike pankit	Osuus- pankit	Siiidi: OPK- jäsen- pankit	Paikallis- osuus- pankit	Säästö- pankit	Kotimaiset pankit yhteensä	Ulkomaiset pankit	Pankit Suomessa yhteensä	Kotimaiset muut luotto- laitokset	Ulkomaiset muut luotto- laitokset
<b>24 Julkisyhteisöt yhteensä pl. valtio; keskkorko %</b>										
05	Kaikki yhteensä	4,53	6,23		4,77	4,72	3,32	4,34		
0505	Antolainaus I	4,53	6,23		4,77	4,72	3,32	4,34		
050505	Sekkiluotot (tiliuotot)	3,71	4,27		1,93	3,76		3,76		
050510	Vekselit									
050515	Velkakirjalainat	4,54	6,26		4,80	4,74	3,32	4,35		
0510	Valtion varoista välitetyt									
0515	Antolainaus II									
0520	Repo-ostot									
10	Näistä: ASP-luotot	5,04				5,04		5,04		
<b>27 Kaikki yhteensä pl. valtio; 1000 mk</b>										
05	Kaikki yhteensä	172 457 325	78 404 702		14 120 197	264 982 224	3 035 863	268 018 087		
0505	Antolainaus I	171 034 928	74 447 702		13 729 291	259 211 921	2 816 364	262 028 285		
050505	Sekkiluotot (tiliuotot)	8 457 266	3 211 500		430 915	12 099 681	93 152	12 192 833		
050510	Vekselit	52 394	410 800		105 970	569 164		569 164		
050515	Velkakirjalainat	162 525 268	70 825 402		13 192 406	246 543 076	2 723 212	249 266 288		
0510	Valtion varoista välitetyt	1 170 892	3 957 000		390 905	5 518 797	29 432	5 548 229		
0515	Antolainaus II	246 752				246 752		246 752		
0520	Repo-ostot	251 505				251 505	190 067	441 572		
10	Näistä: ASP-luotot	13 521 561	2 975 700		615 212	17 112 473		17 112 473		
<b>28 Kaikki yhteensä pl. valtio; keskkorko %</b>										
05	Kaikki yhteensä	5,36	6,37		5,95	5,69	3,82	5,67		
0505	Antolainaus I	5,37	6,47		5,98	5,72	4,01	5,70		
050505	Sekkiluotot (tiliuotot)	5,43	7,24		2,12	5,79	5,10	5,79		
050510	Vekselit	13,69	10,92		8,94	10,81		10,81		
050515	Velkakirjalainat	5,37	6,41		6,08	5,71	3,97	5,69		
0510	Valtion varoista välitetyt	4,47	4,57		4,79	4,56	6,23	4,57		
0515	Antolainaus II	10,84				10,84		10,84		
0520	Repo-ostot	2,24				2,24	2,00	2,20		
10	Näistä: ASP-luotot	4,84	0,55		5,46	4,11		4,11		



## SAAMISET JA KOROT

## D02 Markkaluotot kauden aikana sektoreittain luottotyypeittäin, 1000 mk ja keskkorot

	Läite pankit	Osuus- pankit	Siitä: OPK- jäsen- pankit	Paikallis- osuus- pankit	Säästö- pankit	Kotimaiset pankit yhteensä	Ulkomaiset pankit	Pankit Suomessa yhteensä	Kotimaiset muut luotto- laitokset	Ulkomaiset muut luotto- laitokset	
0505	Antolainaus I	3,46	4,14			3,54	3,29	3,42			
050505	Sekkiluotot (tililuotot)	4,50	4,14			4,19		4,19			
050510	Vekselit										
050515	Velkakirjalainat	3,44				3,44	3,29	3,36			
0510	Valtion varoista välitetyt										
0520	Repo-ostot										
05	Uudet yhteensä	6 127 037	1 621 200		424 718	8 172 955	380 263	8 553 218			
0505	Antolainaus I	6 124 340	1 611 000		421 704	8 157 044	87 198	8 244 242			
050505	Sekkiluotot (tililuotot)	206 329	41 400		8 340	256 069	1 970	258 039			
050510	Vekselit	2 636	108 300		38 006	148 942		148 942			
050515	Velkakirjalainat	5 915 375	1 461 300		375 359	7 752 034	85 228	7 837 262			
0510	Valtion varoista välitetyt	2 697	10 200		3 013	15 910		15 910			
0520	Repo-ostot						293 065	293 065			
0505	Antolainaus I	4,31	6,37		5,97	4,80	4,30	4,79			
050505	Sekkiluotot (tililuotot)	5,40	7,19		2,17	5,58	5,78	5,59			
050510	Vekselit	5,66	10,56		8,74	10,01		10,01			
050515	Velkakirjalainat	4,27	6,04		5,78	4,67	4,26	4,67			
0510	Valtion varoista välitetyt	5,43	3,48		3,30	3,78		3,78			
0520	Repo-ostot						2,70	2,70			
24	<b>Julksiyhteisöt yhteensä pl. valtio; keskkorko %</b>										
27	<b>Kaikki yhteensä pl. valtio; 1000 mk</b>										
28	<b>Kaikki yhteensä pl. valtio; keskkorko %</b>										



## SAAMISET JA KOROT

## D12 Markkaluotot kauden lopussa ja kauden aikana toimialoitin; 1000 mk ja keskkorot

		Liike pankit	Osuus- pankit	Sittä: OPK- jäsen- pankit	Paikallis- osuus- pankit	Säästö- pankit	Kotimaiset pankit yhteensä	Ulkomaiset pankit	Pankit Suomessa yhteensä	Kotimaiset muut luotto- laitokset	Ulkomaiset muut luotto- laitokset
<b>01 Kauden lopussa; 1000 mk</b>											
05	Elinkeino- ja yritystoiminnan toimialat yht	63 880 909	28 085 499			4 168 461	96 134 869	1 098 572	97 233 441		
0505	A Maatalous, riistatalous ja metsätalous	2 647 809	9 468 833			1 125 124	13 241 766	109	13 241 875		
0510	B Kalatalous	96 319	115 619			16 305	228 243		228 243		
0515	C Mineraalien kaivu	276 560	191 390			17 124	485 074		485 074		
0520	D Teollisuus	14 782 501	3 267 314			459 976	18 509 791	387 849	18 897 640		
0525	E Sähkö-, kaasua- ja vesihuolto	2 431 461	98 393			12 997	2 542 851	10 899	2 553 750		
0530	F Rakentaminen	3 360 845	2 128 973			328 581	5 818 399	7 449	5 825 848		
0535	G Tukku- ja vähittäiskauppa; yms.	11 434 917	3 674 945			672 059	15 781 921	216 328	15 998 249		
0540	H Majoitus- ja ravitsemistoiminta	1 447 704	881 926			108 112	2 437 742	450	2 438 192		
0545	I Kuljetus, varastointi ja tietoliikenne	3 071 836	2 161 830			365 849	5 599 515	197 955	5 797 470		
0550	K Kiinteistö-, vuokraus- ja tutkimuspalvelut	20 320 061	4 667 607			859 578	25 847 246	241 287	26 088 533		
0555	M Koulutus	188 438	82 123			11 715	282 276	1 584	283 860		
0560	N Terveystieteiden- ja sosiaalipalvelut	514 347	337 497			42 276	894 120	125	894 245		
0565	O Muut yhteiskunnalliset ja henkilökohtaiset	1 501 033	835 979			123 510	2 460 522	7 557	2 468 079		
0595	X Toimiala tuntematon/Erittelymätön	1 807 078	173 070			25 257	2 005 405	26 980	2 032 385		
<b>02 Kauden lopussa; keskkorko %</b>											
05	Elinkeino- ja yritystoiminnan toimialat yht	4,78	6,20			5,69	5,23	4,52	5,22		
0505	A Maatalous, riistatalous ja metsätalous	6,18	6,66			6,32	6,53	5,50	6,53		
0510	B Kalatalous	5,95	6,57			5,93	6,26		6,26		
0515	C Mineraalien kaivu	4,75	6,51			6,45	5,50		5,50		
0520	D Teollisuus	4,86	6,09			5,48	5,09	4,21	5,08		
0525	E Sähkö-, kaasua- ja vesihuolto	4,19	6,33			5,76	4,28	3,67	4,28		
0530	F Rakentaminen	5,12	6,37			5,65	5,61	4,83	5,60		
0535	G Tukku- ja vähittäiskauppa; yms.	4,89	6,29			5,39	5,24	4,39	5,23		
0540	H Majoitus- ja ravitsemistoiminta	4,82	6,10			5,66	5,32	5,05	5,32		
0545	I Kuljetus, varastointi ja tietoliikenne	5,43	6,48			6,04	5,88	6,07	5,88		
0550	K Kiinteistö-, vuokraus- ja tutkimuspalvelut	4,35	5,12			5,05	4,51	3,96	4,51		
0555	M Koulutus	4,55	6,13			5,96	5,07	4,08	5,06		
0560	N Terveystieteiden- ja sosiaalipalvelut	5,70	6,36			5,80	5,96	5,44	5,96		
0565	O Muut yhteiskunnalliset ja henkilökohtaiset	5,11	6,02			5,78	5,45	4,46	5,45		
0595	X Toimiala tuntematon/Erittelymätön	4,39	5,09			5,87	4,47	4,18	4,47		

## SAAMISET JA KOROT

## D12 Markkakatot kauden lopussa ja kauden aikana toimialoitain; 1000 mk ja keskikorot

## 03 Uudet kauden aikana; 1000 mk

	Liike pankit	Osuus- pankit	Siiitä: OPK- jäsen- pankit	Paikallis- osuus- pankit	Säästö- pankit	Koimaiset pankit yhteensä	Ulkomaiset pankit	Pankit Suomessa yhteensä	Koimaiset muut luotto- laitokset	Ulkomaiset muut luotto- laitokset
05 Elinkino- ja yritystoiminnan toimialat yhte	2 364 128	714 962			132 319	3 211 409	23 821	3 235 230		
0505 A Maatalous, riistatalous ja metsätalous	44 243	229 048			23 574	296 865	150	297 015		
0510 B Kalatalous	1 028	4 503			947	6 478		6 478		
0515 C Mineraalien kaivu	1 519	7 363			956	9 838		9 838		
0520 D Teollisuus	889 048	99 407			14 577	1 003 032	14 973	1 018 005		
0525 E Sähkö-, kaasui- ja vesihuolto	92 250	324			614	93 188		93 188		
0530 F Rakentaminen	57 600	65 693			12 764	136 057	200	136 257		
0535 G Tukku- ja vähittäiskauppa,yms.	542 975	96 444			23 932	663 351	2 263	665 614		
0540 H Majoitus- ja ravitsemistoiminta	19 293	16 649			3 598	39 540	450	39 990		
0545 I Kuljetus, varastointi ja tietoliikenne	131 069	77 537			18 741	227 347		227 347		
0550 K Kiinteistö-, vuokraus- ja tutkimuspalvelut	401 555	94 878			26 092	522 525	1 495	524 020		
0555 M Koulutus	8 317	1 233			193	9 743		9 743		
0560 N Terveydenhoito- ja sosiaalipalvelut	7 268	6 987			779	15 034		15 034		
0565 O Muut yhteiskunnalliset ja henkilökohtaiset	52 103	13 175			4 318	69 596	2 500	72 096		
0595 X Toimiala tuntematon/Eritelemätön	115 860	1 721			1 236	118 817	1 790	120 607		

## 04 Uudet kauden aikana; keskikorko %

05 Elinkino- ja yritystoiminnan toimialat yhte	4,38	6,31			5,95	4,88	4,38	4,87		
0505 A Maatalous, riistatalous ja metsätalous	6,22	6,93			6,68	6,80	5,50	6,80		
0510 B Kalatalous	5,98	6,85			2,87	6,13		6,13		
0515 C Mineraalien kaivu	6,27	7,15			7,16	7,02		7,02		
0520 D Teollisuus	4,59	6,42			5,53	4,78	4,34	4,78		
0525 E Sähkö-, kaasui- ja vesihuolto	3,54	6,44			3,64	3,55		3,55		
0530 F Rakentaminen	5,77	6,32			6,35	6,09	4,32	6,09		
0535 G Tukku- ja vähittäiskauppa,yms.	4,36	6,23			6,09	4,74	5,11	4,74		
0540 H Majoitus- ja ravitsemistoiminta	5,89	6,58			6,33	6,22	5,05	6,21		
0545 I Kuljetus, varastointi ja tietoliikenne	4,74	6,16			6,25	5,35		5,35		
0550 K Kiinteistö-, vuokraus- ja tutkimuspalvelut	4,34	4,72			4,98	4,44	4,76	4,44		
0555 M Koulutus	6,81	6,26			6,02	6,73		6,73		
0560 N Terveydenhoito- ja sosiaalipalvelut	5,09	6,24			5,67	5,65		5,65		
0565 O Muut yhteiskunnalliset ja henkilökohtaiset	5,42	6,53			6,34	5,69	3,35	5,61		
0595 X Toimiala tuntematon/Eritelemätön	3,90	6,09			6,20	3,95	4,70	3,96		

## SAAMISET JA KOROT

## D41 Luottolaitoksen hallussa olevat raha- ja pääomamarkkinainstrumentit kauden lopussa ja aikana, 1000 m

	Liike pankit	Osuus- pankit	Sittii: OPK- jäsen- pankit	Paikallis- osuus- pankit	Säästö- pankit	Kotimaiset pankit yhteensä	Ulkomaiset pankit	Pankit Suomessa yhteensä	Kotimaiset muut luotto- laitokset	Ulkomaiset muut luotto- laitokset
<b>03 Kotimaat yhteensä, kauden lopussa, CI; 1000 mk</b>										
05	Yhteensä	8 011 266	5 670 941	116 564 722	29 608 505	146 173 227				
0505	Rahamarkkinavaateet	64 255 700	2 603 389	67 507 122	25 079 788	92 586 910				
050505	Valtion velkasitoumukset	18 701 220	174 929	2 074 708	3 597 605	24 548 462				
050510	Kuntatodistukset	499	27 897	28 396		28 396				
050515	Suomen Pankin sijoitustodistukset	22 692 069	309 895	23 001 964	9 794 554	32 796 518				
050520	Pankkien sijoitustodistukset	19 381 227	218 785	19 600 012	10 759 830	30 359 842				
050525	Muiden luottolaitosten yritystodistukset	94 046	338 699	432 745		432 745				
050530	Muut yritystodistukset	134 082	106 508	240 590	592 045	832 635				
050535	Omaisuuksienhoitoyhtiöiden velkasitoumuks	3 252 557		3 252 557	9 936	3 262 493				
050540	Rahamarkkinavelkakirjat				325 818	325 818				
050595	Muut rahamarkkinavaateet									
0510	Pääomamarkkinavaateet (pl.osakkeet)	38 626 815	7 363 233	3 067 553	4 528 717	53 586 318				
<b>04 Kotimaat yhteensä, kauden lopussa, CI; keskitorkko %</b>										
05	Yhteensä	4,81	5,42	4,84	2,55	4,35				
0505	Rahamarkkinavaateet	3,17	3,23	3,17	3,09	3,16				
050505	Valtion velkasitoumukset	3,38	3,25	3,37	3,00	3,36				
050510	Kuntatodistukset	3,00		3,00		3,00				
050515	Suomen Pankin sijoitustodistukset	2,88	3,07	2,88	3,00	2,90				
050520	Pankkien sijoitustodistukset	3,26	3,24	3,26	3,00	3,21				
050525	Muiden luottolaitosten yritystodistukset	3,64		3,64		3,64				
050530	Muut yritystodistukset	3,11		3,11		3,02				
050535	Omaisuuksienhoitoyhtiöiden velkasitoumuks	3,45		3,45		3,45				
050540	Rahamarkkinavelkakirjat					6,00				
050595	Muut rahamarkkinavaateet									
0510	Pääomamarkkinavaateet (pl.osakkeet)	7,55	7,29	7,53	9,34	7,71				

## VELAT JA KOROT

## E01 Markkatalteukset kauden lopussa; sektoreittain tilityypeittäin 1000 mk ja keskkorot

		Liike pankit	Osuus- pankit	Sitä: OPK- jäsen- pankit	Paikallis- osuus- pankit	Säästö- pankit	Kotimaiset pankit yhteensä	Ulkomaiset pankit	Pankit Suomessa yhteensä	Kotimaiset muut luotto- laitokset	Ulkomaiset muut luotto- laitokset
<b>13 Yleisö yhteensä; 1000 mk</b>											
05	Kaikki yhteensä	159 571 858	86 875 723	19 357 599	265 805 180	939 615	266 744 795				
0505	Verottomat	106 044 614	71 687 995	14 818 475	192 551 084	313 246	192 864 330				
050505	Käytelytilit (ml. sekkitilit)	64 756 092	53 606 467	12 703 844	131 066 403	36 340	131 102 743				
050510	24 kk tilit	11 653 348	8 372 000	1 270 778	21 296 126	3 686	21 299 812				
050515	36 kk tilit										
050520	Muut määräaikaistilit	21 357 704	5 114 510	751 278	27 223 492	4 087	27 227 579				
050525	Muut	8 277 469	4 595 017	92 574	12 965 060	269 133	13 234 193				
0510	Lähdeverolliset	22 093 254	6 688 738	2 314 769	31 096 761	118 726	31 215 487				
051005	Käytelytilit (ml. sekkitilit)	8 436 347	1 414 050	1 279 825	11 130 222	69 657	11 199 879				
051010	Määräaikaistilit	7 795 366	1 436 101	1 034 944	10 266 411	46 952	10 313 363				
051015	Muut	5 861 541	3 838 587		9 700 128	2 117	9 702 245				
0515	Muut verolliset	31 433 990	8 498 990	2 224 355	42 157 335	507 643	42 664 978				
051505	Käytelytilit (ml. sekkitilit)	25 141 728	7 060 644	1 765 839	33 968 211	403 344	34 371 555				
051510	Määräaikaistilit	5 205 001	400 721	458 516	6 064 238	104 299	6 168 537				
051515	Muut	1 087 262	1 037 625		2 124 887		2 124 887				
<b>14 Yleisö yhteensä; keskkorko %</b>											
05	Kaikki yhteensä	1,48	1,74	1,61	1,57	2,20	1,58				
0505	Verottomat	1,31	1,71	1,33	1,46		1,46				
050505	Käytelytilit (ml. sekkitilit)	0,97	1,62	1,21	1,26	1,00	1,26				
050510	24 kk tilit	2,00	2,00	2,00	2,00	2,00	2,00				
050515	36 kk tilit										
050520	Muut määräaikaistilit	2,00	2,00	2,00	2,00		2,00				
050525	Muut	1,28	1,92	3,21	1,52	1,99	1,53				
0510	Lähdeverolliset	2,82	2,50	3,40	2,79	2,27	2,79				
051005	Käytelytilit (ml. sekkitilit)	1,35	2,25	2,85	1,64	1,80	1,64				
051010	Määräaikaistilit	5,08	3,48	4,07	4,75	2,98	4,74				
051015	Muut	1,92	2,23		2,04	2,25	2,04				
0515	Muut verolliset	1,09	1,41	1,67	1,18	2,37	1,20				
051505	Käytelytilit (ml. sekkitilit)	0,62	1,17	1,27	0,77	2,25	0,79				
051510	Määräaikaistilit	3,18	2,89	3,19	3,16	2,81	3,15				
051515	Muut	2,05	2,51		2,27		2,27				

## VELAT JA KOROT

## E01 Markkatalletukset kauden lopussa; sektoreittain tilittyypeittäin 1000 mk ja keskikorot

	Liike pankit	Osuus- pankit	Siiid- OPK- jäsen- pankit	Paikallis- osuus- pankit	Säästö- pankit	Kotimaiset pankit yhteensä	Ulkomaiset pankit	Pankit Suomessa yhteensä	Kotimaiset muut luotto- laitokset	Ulkomaiset muut luotto- laitokset
<b>23 Julkisyhteisöt yhteensä pl. valtio; 1000 mk</b>										
05	Kaikki yhteensä	8 897 381	2 682 299		426 652	12 006 332	19 512	12 025 844		
0505	Verottomat	2 629	254		1 615	4 498		4 498		
050505	Käyttelytilit (ml. sekkitilit)	1 308	254		1 372	2 934		2 934		
050510	24 kk tilit	609			243	852		852		
050515	36 kk tilit									
050520	Muut määräaikaistilit	447				447		447		
050525	Muut	172				172		172		
0510	Lähdeverolliset	206 619				206 619		206 619		
051005	Käyttelytilit (ml. sekkitilit)	57 196				57 196		57 196		
051010	Määräaikaistilit	520				520		520		
051015	Muut	148 810				148 810		148 810		
0515	Muut verolliset	8 688 226	2 682 045			11 795 308	19 512	11 814 820		
051505	Käyttelytilit (ml. sekkitilit)	7 984 988	1 551 486		425 037	9 861 399	11 512	9 872 911		
051510	Määräaikaistilit	561 863	118 562		100 111	780 536	8 000	788 536		
051515	Muut	141 375	1 011 997			1 153 372		1 153 372		
<b>24 Julkisyhteisöt yhteensä pl. valtio; keskikorko %</b>										
05	Kaikki yhteensä	2,38	2,73		2,24	2,45	2,82	2,45		
0505	Verottomat	0,97	4,16		0,69	1,05		1,05		
050505	Käyttelytilit (ml. sekkitilit)	0,22	4,16		0,46	0,67		0,67		
050510	24 kk tilit	2,00			2,00	2,00		2,00		
050515	36 kk tilit									
050520	Muut määräaikaistilit	1,39				1,39		1,39		
050525	Muut	1,34				1,34		1,34		
0510	Lähdeverolliset	3,66				3,66		3,66		
051005	Käyttelytilit (ml. sekkitilit)	2,15				2,15		2,15		
051010	Määräaikaistilit	2,80				2,80		2,80		
051015	Muut	4,24				4,24		4,24		
0515	Muut verolliset	2,35	2,73		2,24	2,43	2,82	2,43		
051505	Käyttelytilit (ml. sekkitilit)	2,25	2,02		1,97	2,20	2,38	2,20		
051510	Määräaikaistilit	3,46	2,97		3,14	3,35	3,44	3,35		
051515	Muut	3,66	3,78			3,77		3,77		

## VELAT JA KOROT

	Liike pankit	Osuus- pankit	Siiitä: OPK- jäsen- pankit	Paikallis- osuus- pankit	Säästä- pankit	Kotimaiset pankit yhteensä	Ulkomaiset pankit	Pankit Suomessa yhteensä	Kotimaiset muut luotto- laitokset	Ulkomaiset muut luotto- laitokset
--	-----------------	------------------	-------------------------------------	--------------------------------	-------------------	----------------------------------	----------------------	--------------------------------	--	--

## E01 Markkatalteukset kauden lopussa; sektoreittain tilityypeittäin 1000 mk ja keskikorot

## 27 Kaikki yhteensä pl. valtio; 1000 mk

05	Kaikki yhteensä	169 153 355	89 561 497		19 812 913	278 527 765	968 796	279 496 561		
0505	Verottomat	106 047 280	71 688 256		14 820 369	192 555 905	313 246	192 869 151		
050505	Käytetyttilit (ml. sekkitilit)	64 757 437	53 606 728		12 705 473	131 069 638	36 340	131 105 978		
050510	24 kk tilit	11 653 957	8 372 000		1 271 043	21 297 000	3 686	21 300 686		
050515	36 kk tilit									
050520	Muut määräaikaistilit	21 358 151	8 372 000		751 278	30 481 429	4 087	30 485 516		
050525	Muut	8 277 734	5 114 510		92 574	13 484 818	269 133	13 753 951		
0510	Lähdeverolliset	22 315 706	6 688 738		2 314 769	31 319 213	118 726	31 437 939		
051005	Käytetyttilit (ml. sekkitilit)	8 509 469	1 414 050		1 279 825	11 203 344	69 657	11 273 001		
051010	Määräaikaistilit	7 795 886	1 436 101		1 034 944	10 266 931	46 952	10 313 883		
051015	Muut	6 010 350	3 838 587			9 848 937	2 117	9 851 054		
0515	Muut verolliset	40 790 369	11 184 503		2 677 774	54 652 646	536 824	55 189 470		
051505	Käytetyttilit (ml. sekkitilit)	33 662 435	8 615 598		2 119 147	44 397 180	424 525	44 821 705		
051510	Määräaikaistilit	5 899 298	519 283		558 627	6 977 208	112 299	7 089 507		
051515	Muut	1 228 637	2 049 622			3 278 259		3 278 259		

## 28 Kaikki yhteensä pl. valtio; keskikorko %

05	Kaikki yhteensä	1,52	1,77		1,63	1,61	2,22	1,61		
0505	Verottomat	1,31	1,71		1,33	1,46		1,46		
050505	Käytetyttilit (ml. sekkitilit)	0,97	1,62		1,20	1,26	1,00	1,26		
050510	24 kk tilit	2,00	2,00		2,00	2,00	2,00	2,00		
050515	36 kk tilit									
050520	Muut määräaikaistilit	2,00	2,00		2,00	2,00		2,00		
050525	Muut	1,28	1,92		3,21	1,54	1,99	1,54		
0510	Lähdeverolliset	2,82	2,50		3,40	2,80	2,27	2,79		
051005	Käytetyttilit (ml. sekkitilit)	1,35	2,25		2,85	1,64	1,80	1,64		
051010	Määräaikaistilit	5,08	3,48		4,07	4,75	2,98	4,74		
051015	Muut	1,98	2,23			2,08	2,25	2,08		
0515	Muut verolliset	1,36	1,73		1,76	1,45	2,39	1,46		
051505	Käytetyttilit (ml. sekkitilit)	1,01	1,32		1,38	1,08	2,27	1,10		
051510	Määräaikaistilit	3,20	2,91		3,19	3,18	2,85	3,17		
051515	Muut	2,23	3,14			2,80		2,80		

## VELAT JA KOROT

## E41 Markkinaottolainaus ja muu varainhankinta kauden lopussa, 1000 mk ja keskkorot

## 01 Kotimaat, kauden lopussa, CI; 1000 mk

	Liike pankit	Osuus- pankit	Siitä: OPK- jäsen- pankit	Paikallis- osuus- pankit	Säästö- pankit	Kotimaiset pankit yhteensä	Ulkomaiset pankit	Pankit Suomessa yhteensä	Kotimaiset muut luotto- laitokset	Ulkomaiset muut luotto- laitokset
05					982 441	123 772 133	27 367 231	151 139 364		
	Yhteensä	14 220 703								
0505	Velkakirjalainat	874 405				11 434 193		11 434 193		
0510	Repomyynnit	4 833 465				4 833 465	3 166 599	8 000 064		
0515	Rahamarkkinavaateet	74 123 349	2 843 740		509 589	77 476 678	24 200 632	101 677 310		
051505	Sijoitustodistukset	70 137 040	1 382 313		509 589	72 028 942	18 801 917	90 830 859		
051510	Yritystodistukset		1 461 427			1 461 427		1 461 427		
051515	Rahamarkkinavelkakirjat	359 692				359 692	5 398 715	5 758 407		
051520	Muut rahamarkkinavaateet	3 626 617				3 626 617		3 626 617		
0520	Pääomamarkkinavaateet (pl. osakkeet)	9 343 387	4 660 358		472 852	14 476 597		14 476 597		

## 02 Kotimaat, kauden lopussa, CI; keskkorko %

	Liike pankit	Osuus- pankit	Siitä: OPK- jäsen- pankit	Paikallis- osuus- pankit	Säästö- pankit	Kotimaiset pankit yhteensä	Ulkomaiset pankit	Pankit Suomessa yhteensä	Kotimaiset muut luotto- laitokset	Ulkomaiset muut luotto- laitokset
05					5,97	3,43	3,83	3,50		
	Yhteensä	3,34	3,98							
0505	Velkakirjalainat	3,31	2,74			3,27		3,27		
0510	Repomyynnit	3,00				3,00	3,00	3,00		
0515	Rahamarkkinavaateet	3,19	4,04		3,34	3,22	4,39	3,40		
051505	Sijoitustodistukset	3,21	5,00		3,34	3,25	3,62	3,33		
051510	Yritystodistukset		3,13			3,13		3,13		
051515	Rahamarkkinavelkakirjat	2,78				2,78	5,00	4,86		
051520	Muut rahamarkkinavaateet	3,25				3,25		3,25		
0520	Pääomamarkkinavaateet (pl. osakkeet)	6,21	9,18		8,70	7,24		7,24		

## SAAAMISET JA KOROT

## D01 Markkahuotot kauden lopussa; sektoreittain luottotyypeittäin, 1000 mk ja keskkorot

		Liike pankit	Osuus- pankit	Siiitä: OPK- jäsen- pankit	Paikallis- osuus- pankit	Säästö- pankit	Kotimaiset pankit yhteensä	Ulkomaiset pankit	Pankit Suomessa yhteensä	Kotimaiset muut luotto- laitokset	Ulkomaiset muut luotto- laitokset
<b>13 Yleisö yhteensä; 1000 mk</b>											
05	Kaikki yhteensä	156 574 105	78 067 798			14 171 953	248 813 856	1 681 612	250 495 468		
0505	Antolainaus I	155 237 832	74 121 498			13 778 196	243 137 526	1 652 300	244 789 826		
050505	Sekkiluotot (tililuotot)	7 707 968	3 162 200			427 749	11 297 917	95 666	11 393 583		
050510	Vekselit	52 721	410 100			106 439	569 260		569 260		
050515	Velkakirjalainat	147 477 143	70 549 198			13 244 008	231 270 349	1 556 630	232 826 979		
0510	Valtion varoista välitetyt	1 158 050	3 946 300			393 757	5 498 107	29 312	5 527 419		
0515	Antolainaus II	243 860					243 860		243 860		
0520	Repo-ostot	178 223					178 223		178 223		
10	Näistä: ASP-luotot	6 261 022	2 979 600			620 368	9 860 990		9 860 990		

## 14 Yleisö yhteensä; keskkorko %

05	Kaikki yhteensä	5,48	6,36			5,92	5,78	0,53	5,75		
0505	Antolainaus I	5,49	6,45			5,95	5,81	4,51	5,80		
050505	Sekkiluotot (tililuotot)	5,58	7,24			2,12	5,91	3,49	5,89		
050510	Vekselit	13,66	10,84			8,89	10,74		10,74		
050515	Velkakirjalainat	5,48	6,40			6,05	5,80	4,58	5,79		
0510	Valtion varoista välitetyt	4,45	4,57			4,78	4,56	6,23	4,57		
0515	Antolainaus II	10,87					10,87		10,87		
0520	Repo-ostot	3,05					3,05		3,05		
10	Näistä: ASP-luotot	5,40	5,56			5,45	5,45		5,45		

## 23 Julkisyhteisöt yhteensä pl. valtio; 1000 mk

05	Kaikki yhteensä	1 821 130	232 900			68 146	2 122 176	833 489	2 955 665		
0505	Antolainaus I	1 821 130	232 900			68 146	2 122 176	833 489	2 955 665		
050505	Sekkiluotot (tililuotot)	16 560	3 300			365	20 225	7 002	27 227		
050510	Vekselit										
050515	Velkakirjalainat										
0510	Valtion varoista välitetyt	1 804 570	229 600			67 782	2 101 952	826 487	2 928 439		
0515	Antolainaus II										
0520	Repo-ostot										
10	Näistä: ASP-luotot										

## SAAMISET JA KOROT

## D01 Markkinaluotot kauden lopussa; sektoreittain luottotyyppittäin, 1000 mk ja keskkorot

	Liike pankit	Osuus- pankit	Siiidit OPK- jäsen- pankit	Paikallis- osuus- pankit	Säästö- pankit	Kotimaiset pankit yhteensä	Ulkomaiset pankit	Pankit Suomessa yhteensä	Kotimaiset muut luotto- laitokset	Ulkomaiset muut luotto- laitokset	
24	<b>Julkisyhteisöt yhteensä pl. valtio; keskkorko %</b>										
05	Kaikki yhteensä	4,44	6,22		4,75	4,65	3,30	4,26			
0505	Antolainaus I	4,46	6,22		4,75	4,67	3,30	4,28			
050505	Sekkiluotot (tiliuotot)	4,09	5,32		1,72	4,25	1,65	3,58			
050510	Vekselit										
050515	Velkakirjalainat	4,47	6,23		4,77	4,67	3,32	4,29			
0510	Valtion varoista välitetyt										
0515	Antolainaus II										
0520	Repo-ostot										
10	Näistä: ASP-luotot										
27	<b>Kaikki yhteensä pl. valtio; 1000 mk</b>										
05	Kaikki yhteensä	172 680 606	78 491 798		14 240 099	265 412 503	2 920 898	268 333 401			
0505	Antolainaus I	171 344 333	74 545 498		13 846 342	259 736 173	2 891 586	262 627 759			
050505	Sekkiluotot (tiliuotot)	8 198 214	3 165 500		428 114	11 791 828	108 465	11 900 293			
050510	Vekselit	52 721	410 100		106 439	569 260		569 260			
050515	Velkakirjalainat	163 093 398	70 969 898		13 311 789	247 375 085	2 783 121	250 158 206			
0510	Valtion varoista välitetyt	1 158 050	3 946 300		393 757	5 498 107	29 312	5 527 419			
0515	Antolainaus II	243 860				243 860		243 860			
0520	Repo-ostot	178 223				178 223		178 223			
10	Näistä: ASP-luotot	6 261 022	2 979 600		620 368	9 860 990		9 860 990			
28	<b>Kaikki yhteensä pl. valtio; keskkorko %</b>										
05	Kaikki yhteensä	5,33	6,36		5,91	5,67	4,02	5,65			
0505	Antolainaus I	5,34	6,45		5,95	5,69	3,99	5,67			
050505	Sekkiluotot (tiliuotot)	5,43	7,24		2,12	5,79	3,30	5,77			
050510	Vekselit	13,66	10,84		8,89	10,74		10,74			
050515	Velkakirjalainat	5,33	6,39		6,05	5,68	4,02	5,66			
0510	Valtion varoista välitetyt	4,45	4,57		4,78	4,56	6,23	4,57			
0515	Antolainaus II	10,87			10,87	10,87		10,87			
0520	Repo-ostot	3,05				3,05		3,05			
10	Näistä: ASP-luotot	5,40	5,56		5,45	5,45		5,45			

## SAAMISET JA KOROT

## D02 Markkaintuotot kauden aikana sektoreittain luottotyyppittäin, 1000 mk ja keskkorot

	Liike pankit	Osuus- pankit	Siitä: OPK- jäsen- pankit	Paikallis- osuus- pankit	Säästö- pankit	Kotimaiset pankit yhteensä	Ulkomaiset pankit	Pankit Suomessa yhteensä	Kotimaiset muut luotto- laitokset	Ulkomaiset muut luotto- laitokset
<b>13 Yleisö yhteensä; 1000 mk</b>										
05	4 644 921	1 581 600			438 099	6 664 620	358 598	7 023 218		
0505	3 288 285	1 575 000			436 987	5 300 272	70 798	5 371 070		
050505	202 855	43 800			7 348	254 003	391	254 394		
050510	1 904	115 300			34 859	152 063		152 063		
050515	3 182 226	1 415 900			394 780	4 992 906	70 407	5 063 313		
0510	2 202	6 600			1 112	9 914		9 914		
0520	1 255 734				1 255 734	1 255 734	287 800	1 543 534		
<b>14 Yleisö yhteensä; keskkorko %</b>										
05	4,36	6,41			5,97	4,95	2,68	4,84		
0505	5,00	6,42			5,98	5,50	4,30	5,49		
050505	5,36	7,49			1,92	5,62	3,56	5,62		
050510	5,73	10,37			8,87	9,97		9,97		
050515	4,97	6,07			5,80	5,35	4,31	5,33		
0510	3,11	3,33			3,30	3,28		3,28		
0520	2,67					2,67	2,28	2,60		
<b>23 Julkisyhteisöt yhteensä pl. valtio; 1000 mk</b>										
05	24 000	1 700			981	26 681	27 000	53 681		
0505	24 000	1 700			981	26 681	27 000	53 681		
050505	1 500					1 500	7 000	8 500		
050510										
050515	22 500	1 700			981	25 181	20 000	45 181		
0510										
0520										



## SAAMISET JA KOROT

## D11 Luotot käyttötarkoituksittain kauden lopussa ja aikana, 1000 mk ja keskkorot

	Liike pankit	Osuus- pankit	Siiitä: OPK- jäsen- pankit	Paikallis- osuus- pankit	Säästö- pankit	Kotimaiset pankit yhteensä	Ulkomaiset pankit	Pankit Suomessa yhteensä	Kotimaiset muut luotto- laitokset	Ulkomaiset muut luotto- laitokset
<b>01 Kauden lopussa; 1000 mk</b>										
05	Yhteensä	83 129 055	43 592 090		8 568 964	135 290 109	473 741	135 763 850		
0505	Asunnot (kotitaloudet)	58 214 337	30 428 089		6 421 744	95 064 170	347 598	95 411 768		
0510	Asunnot (asuntoyhteisöt)	6 496 698	828 279		269 361	7 594 338	71 598	7 665 936		
0515	Vapaa-jan asunnot	1 421 163	640 319		112 195	2 173 677	9 586	2 183 263		
0520	Opinnot	6 653 075	3 522 641		494 069	10 669 785	388	10 670 173		
0525	Kulut	10 343 782	8 172 762		1 271 596	19 788 140	44 571	19 832 711		
<b>02 Kauden lopussa; keskkorko %</b>										
0505	Asunnot (kotitaloudet)	6,08	6,60		6,17	6,25	5,06	6,25		
0510	Asunnot (asuntoyhteisöt)	5,63	6,21		5,89	5,71	3,99	5,69		
0515	Vapaa-jan asunnot	6,27	6,74		6,36	6,42	5,19	6,41		
0520	Opinnot	5,75	6,01		5,87	5,84	5,16	5,84		
0525	Kulut	6,41	7,07		6,51	6,69	5,15	6,68		
<b>03 Uudet kauden aikana; 1000 mk</b>										
05	Yhteensä	1 472 686	903 797		272 578	2 649 061	24 303	2 673 364		
0505	Asunnot (kotitaloudet)	1 101 531	614 384		196 126	1 912 041	21 844	1 933 885		
0510	Asunnot (asuntoyhteisöt)	72 135	7 290		4 502	83 927	454	84 381		
0515	Vapaa-jan asunnot	32 373	14 225		3 218	49 816	450	50 266		
0520	Opinnot	29 154	14 701		2 048	45 903		45 903		
0525	Kulut	237 493	253 197		66 685	557 375	1 555	558 930		
<b>04 Uudet kauden aikana; keskkorko %</b>										
0505	Asunnot (kotitaloudet)	5,47	5,91		5,74	5,64	5,08	5,63		
0510	Asunnot (asuntoyhteisöt)	4,67	5,78		4,99	4,79	4,50	4,78		
0515	Vapaa-jan asunnot	5,73	6,39		5,80	5,92	5,17	5,91		
0520	Opinnot	5,10	5,97		5,44	5,40	5,55	5,40		
0525	Kulut	6,23	7,36		6,88	6,82	5,55	6,82		

## SAAMISET JA KOROT

	Liike pankit	Osuus- pankit	Siitä: OPK- jäsen- pankit	Paikallis- osuus- pankit	Säästö- pankit	Kotimaiset pankit yhteensä	Ulkomaiset pankit	Pankit Suomessa yhteensä	Kotimaiset muut luotto- laitokset	Ulkomaiset muut luotto- laitokset
--	-----------------	------------------	------------------------------------	--------------------------------	-------------------	----------------------------------	----------------------	--------------------------------	--	--

## D12 Markkataluotot kauden lopussa ja kauden aikana toimialoitain, 1000 mk ja keskkorot

## 01 Kauden lopussa, 1000 mk

05	Elinkeino- ja yritystoiminnan toimialat yhte	63 545 385	28 131 715		4 211 612	95 888 712	1 129 874	97 018 586		
0505	A Maatalous, riistatalous ja metsätalous	2 656 966	9 488 018		1 130 054	13 275 038	106	13 275 144		
0510	B Kalatalous	94 965	115 337		16 438	226 740		226 740		
0515	C Mineraalien kaivu	264 372	193 484		17 824	475 680		475 680		
0520	D Teollisuus	15 023 489	3 306 670		466 869	18 797 028	391 899	19 188 927		
0525	E Sähkö-, kaasuu- ja vesihuolto	2 552 184	100 668		13 070	2 665 922	14 230	2 680 152		
0530	F Rakentaminen	3 204 120	2 110 760		332 551	5 647 431	7 349	5 654 780		
0535	G Tukku- ja vähittäiskauppa; yms.	11 071 831	3 688 875		677 169	15 437 875	225 732	15 663 607		
0540	H Majoitus- ja ravitsemistoiminta	1 377 157	881 276		110 324	2 368 757	456	2 369 213		
0545	I Kuljetus, varastointi ja tietoliikenne	3 105 064	2 168 290		369 409	5 642 763	197 924	5 840 687		
0550	K Kiinteistö-, vuokraus- ja tutkimuspalvelut	20 292 700	4 661 596		870 083	25 824 379	246 761	26 071 140		
0555	M Koulutus	178 037	82 203		12 220	272 460	1 583	274 043		
0560	N Terveystieteiden- ja sosiaalipalvelut	509 153	337 221		43 425	889 799	10 104	899 903		
0565	O Muut yhteiskunnalliset ja henkilökohtaiset	1 518 269	828 919		125 988	2 473 176	7 741	2 480 917		
0595	X Toimiala tuntematon/Erittelemätön	1 697 079	168 398		26 188	1 891 665	25 989	1 917 654		

## 02 Kauden lopussa, keskkorko %

05	Elinkeino- ja yritystoiminnan toimialat yhte	4,76	6,19		5,67	5,22	3,92	5,22		
0505	A Maatalous, riistatalous ja metsätalous	6,15	6,65		6,30	6,52	5,50	6,52		
0510	B Kalatalous	5,74	6,48		5,94	6,13		6,13		
0515	C Mineraalien kaivu	4,79	6,51		6,46	5,55		5,55		
0520	D Teollisuus	4,80	6,07		5,44	5,04	4,04	5,02		
0525	E Sähkö-, kaasuu- ja vesihuolto	4,13	6,31		5,74	4,22	3,63	4,22		
0530	F Rakentaminen	5,27	6,37		5,64	5,70	4,80	5,70		
0535	G Tukku- ja vähittäiskauppa; yms.	4,90	6,26		5,36	5,24	4,00	5,23		
0540	H Majoitus- ja ravitsemistoiminta	4,83	6,14		5,71	5,36	5,05	5,36		
0545	I Kuljetus, varastointi ja tietoliikenne	5,39	6,47		6,00	5,85	6,06	5,85		
0550	K Kiinteistö-, vuokraus- ja tutkimuspalvelut	4,35	5,15		5,06	4,52	3,92	4,51		
0555	M Koulutus	4,62	6,10		5,88	5,12	4,08	5,12		
0560	N Terveystieteiden- ja sosiaalipalvelut	5,69	6,34		5,68	5,93	3,67	5,91		
0565	O Muut yhteiskunnalliset ja henkilökohtaiset	5,08	5,99		5,76	5,42	4,40	5,42		
0595	X Toimiala tuntematon/Erittelemätön	4,43	5,04		5,85	4,50	4,11	4,50		

## SAAMISET JA KOROT

## D12 Markkataluotot kauden lopussa ja kauden aikana toimialoitain; 1000 mk ja keskitkorot

	Liike pankit	Osuus- pankit	Siiidä: OPK- jäsen- pankit	Paikallis- osuus- pankit	Säästö- pankit	Kotimaiset pankit yhteensä	Ulkomaiset pankit	Pankit Suomessa yhteensä	Kotimaiset muut luotto- laitokset	Ulkomaiset muut luotto- laitokset
<b>03 Uudet kauden aikana; 1000 mk</b>										
05 Elinkeino- ja yritystoiminnan toimialat yht	1 712 776	617 518			130 631	2 460 925	45 433	2 506 358		
0505 A Maatalous, riistatalous ja metsätalous	55 262	184 058			27 138	266 458		266 458		
0510 B Kalatalous	296 441	1 788			521	298 750		298 750		
0515 C Mineraalien kaivu	3 825	5 565			878	10 268		10 268		
0520 D Teollisuus	332 036	111 716			16 085	459 837	4 206	464 043		
0525 E Sähkö-, kaasu- ja vesihuolto	204 415	3 075			213	207 703	4 227	211 930		
0530 F Rakentaminen	45 867	57 603			12 327	115 797		115 797		
0535 G Tukku- ja vähittäiskauppa,yms.	414 029	108 117			26 704	548 850	8 315	557 165		
0540 H Majoitus- ja ravitsemistoiminta	17 164	17 177			3 658	37 999	20	38 019		
0545 I Kuljetus, varastointi ja tietoliikenne	116 599	65 482			12 127	194 208		194 208		
0550 K Kiinteistö-, vuokraus- ja tutkimuspalvelut	169 392	42 404			22 252	234 048	18 665	252 713		
0555 M Koulutus	2 125	1 034			720	3 879		3 879		
0560 N Terveystoiminta- ja sosiaalipalvelut	6 435	5 418			998	12 851	10 000	22 851		
0565 O Muut yhteiskunnalliset ja henkilökohtaiset	42 832	11 708			5 798	60 338		60 338		
0595 X Toimiala tuntematon/Erittelemätön	6 355	2 373			1 212	9 940		9 940		
<b>04 Uudet kauden aikana; keskitkorko %</b>										
05 Elinkeino- ja yritystoiminnan toimialat yht	4,61	6,56			5,97	5,18	3,65	5,18		
0505 A Maatalous, riistatalous ja metsätalous	5,81	7,10			6,72	6,79		6,79		
0510 B Kalatalous	5,31	6,66			6,00	5,32		5,32		
0515 C Mineraalien kaivu	3,87	7,00			7,63	5,89		5,89		
0520 D Teollisuus	4,18	6,21			6,00	4,74	4,36	4,73		
0525 E Sähkö-, kaasu- ja vesihuolto	3,48	5,73			3,79	3,52	3,49	3,51		
0530 F Rakentaminen	5,74	6,64			6,20	6,24		6,24		
0535 G Tukku- ja vähittäiskauppa,yms.	4,89	6,29			5,79	5,21	4,45	5,20		
0540 H Majoitus- ja ravitsemistoiminta	5,30	6,32			4,93	5,72	5,00	5,72		
0545 I Kuljetus, varastointi ja tietoliikenne	4,92	6,51			5,95	5,52		5,52		
0550 K Kiinteistö-, vuokraus- ja tutkimuspalvelut	4,88	5,90			5,21	5,09	3,66	4,99		
0555 M Koulutus	7,01	6,33			5,96	6,63		6,63		
0560 N Terveystoiminta- ja sosiaalipalvelut	5,62	6,47			5,74	5,99	3,65	4,96		
0565 O Muut yhteiskunnalliset ja henkilökohtaiset	5,17	6,74			6,01	5,55		5,55		
0595 X Toimiala tuntematon/Erittelemätön	4,75	6,38			6,42	5,34		5,34		

## SAAMISET JA KOROT

## D31 Markka (A1)- ja valuuttatuotot (B1) jäljellä olevan luottoajan mukaan kauden lopussa, 1000 mk

	Liike pankit	Osuus- pankit	Siitit: OPK- jäsen- pankit	Paikallisi- osuus- pankit	Säästö- pankit	Kotimaiset pankit yhteensä	Ulkomaiset pankit	Pankit Suomessa yhteensä	Kotimaiset muut luotto- laitokset	Ulkomaiset muut luotto- laitokset
05	Yhteensä	74 120 500			13 777 946	243 136 280	1 652 300	244 788 580		
0505	=> -3kk <= 0	3 557 558	2 054 363		64 933	5 676 854		5 676 854		
0510	>0 <= 1kk	14 331 555	4 519 808		811 817	19 663 180	96 100	19 759 280		
0515	> 1 kk <= 3 kk	5 619 810	3 044 215		428 280	9 092 305	47 724	9 140 029		
0520	> 3 kk <= 6 kk	5 438 643	2 690 925		542 794	8 672 362	105 555	8 777 917		
0525	> 6 kk <= 9 kk	4 753 265	3 871 235		624 845	9 249 345	42 965	9 292 310		
0530	> 9 kk <= 12 kk	7 268 817	2 454 795		662 507	10 386 119	92 845	10 478 964		
0535	> 1 v <= 2 v	16 139 730	10 924 620		2 007 416	29 071 766	210 786	29 282 552		
0545	> 3 v <= 4 v	10 283 756	7 642 676		1 440 655	19 367 087	175 461	19 542 548		
0550	> 4 v <= 5 v	19 073 497	6 192 459		1 255 486	26 521 442	245 617	26 767 059		
0555	> 5 v	55 007 517	21 233 443		4 143 560	80 384 520	451 133	80 835 653		
0560	Ikuinen/jatkuva	396 256			12 668	408 924		408 924		
0595	Muut	164 028	181 547		62 634	408 209		408 209		
02	Yhteensä	16 051 677	5 483		86 225	16 143 385	1 292 791	17 436 176		
0505	=> -3kk <= 0	21 845			27 996	49 841		49 841		
0510	>0 <= 1kk	2 198 327			7 941	2 206 268	243 697	2 449 965		
0515	> 1 kk <= 3 kk	2 021 438			16 190	2 037 628	456 364	2 493 992		
0520	> 3 kk <= 6 kk	1 478 528			6 446	1 484 974	238 792	1 723 766		
0525	> 6 kk <= 9 kk	1 029 854			3 270	1 033 124	55 892	1 089 016		
0530	> 9 kk <= 12 kk	1 427 469			3 051	1 430 520	48 858	1 479 378		
0535	> 1 v <= 2 v	1 985 316	670		6 925	1 992 911	50 818	2 043 729		
0545	> 3 v <= 4 v	1 555 928	4 813		763	1 561 504	1 678	1 563 182		
0550	> 4 v <= 5 v	958 849			11 351	970 200	70 918	1 041 118		
0555	> 5 v	1 645 933			96	1 646 029	79 704	1 725 733		
0560	Ikuinen/jatkuva				108	108		108		
0595	Muut				509	509		509		

## SAAMISET JA KOROT

## D31 Markka (A1)- ja valuuttahuotot (B1) jäljellä olevan luottoajan mukaan kauden lopussa, 1000 mk

## 03 Julkisyhteisöt yhteensä pl. valtio, A1 markat; 1000 mk

	Liike pankit	Osuus-pankit	Sittä: OPK-jäsen-pankit	Paikallis-osuus-pankit	Säästö-pankit	Kotimaiset pankit yhteensä	Ulkomaiset pankit	Pankit Suomessa yhteensä	Kotimaiset muut luotto-laitokset	Ulkomaiset muut luotto-laitokset
05	1 821 128	232 900			68 146	2 122 174	833 489	2 955 663		
0505	936				285	1 221		1 221		
0510	65 160	6 574			1 404	73 138	7 002	80 140		
0515	75 077	24 505			2 352	101 934	1 231	103 165		
0520	83 052	7 152			2 478	92 682	7 287	99 969		
0525	69 122	25 886			3 218	98 226	9 122	107 348		
0530	133 281	7 202			3 108	143 591	26 848	170 439		
0535	307 497	48 692			11 016	367 205	90 182	457 387		
0545	128 121	22 005			6 023	156 149	56 828	212 977		
0550	392 840	15 776			5 593	414 209	77 453	491 662		
0555	419 971	43 648			24 154	487 773	500 432	988 205		
0560	1 500				78	1 578		1 578		
0595	2 959					2 959		2 959		

## 04 Julkisyhteisöt yhteensä pl. valtio, B1 valuutat; 1000 mk

	Yhteensä	Yhteensä	Yhteensä	Yhteensä	Yhteensä	Yhteensä	Yhteensä	Yhteensä	Yhteensä	Yhteensä
05	785 734				45	785 779	7 833	793 612		
0505										
0510	4 760					4 760		4 760		
0515	12 101					12 101		12 101		
0520	23 221				45	23 266	1 082	24 348		
0525	23 393					23 393		23 393		
0530	198 493					198 493	206	198 699		
0535	145 802					145 802	6 545	152 347		
0545	153 657					153 657		153 657		
0550	125 970					125 970		125 970		
0555	34 768					34 768		34 768		
0560										
0595										

## SAAMISET JA KOROT

	Liike pankit	Osuus- pankit	Siiidi: OPK- jäsen- pankit	Paikallis- osuus- pankit	Säästö- pankit	Kotimaiset pankit yhteensä	Ulkomaiset pankit	Pankit Suomessa yhteensä	Kotimaiset muut luotto- laitokset	Ulkomaiset muut luotto- laitokset
--	-----------------	------------------	-------------------------------------	--------------------------------	-------------------	----------------------------------	----------------------	--------------------------------	--	--

## D41 Luottolaitoksen hallussa olevat raha- ja pääomamarkkinainstrumentit kauden lopussa ja aikana, 1000 m

	03 Kotimaat yhteensä, kauden lopussa, CI; 1000 mk									
05	Yhteensä	94 273 485	8 035 990		6 168 376	108 477 851	23 254 170	131 732 021		
0505	Rahamarkkinavaateet	55 652 900	554 343		3 030 636	59 237 879	18 865 529	78 103 408		
050505	Valtion velkasitoumukset	18 852 811	174 929		1 900 896	20 928 636	2 864 186	23 792 822		
050510	Kuntatodistukset	30 993	29 171			60 164		60 164		
050515	Suomen Pankin sijoitustodistukset	18 979 804	29 922		312 913	19 322 639	12 255 541	31 578 180		
050520	Pankkien sijoitustodistukset	14 611 112			816 827	15 427 939	3 131 869	18 559 808		
050525	Muiden luottolaitosten yritystodistukset	146 747	186 690			333 437		333 437		
050530	Muut yritystodistukset	32 900	133 631			166 531	299 401	465 932		
050535	Omaisuudenhoitoyhtiöiden velkasitoumukset	2 998 533				2 998 533	9 962	3 008 495		
050540	Rahamarkkinavelkakirjat						304 570	304 570		
050595	Muut rahamarkkinavaateet									
0510	Pääomamarkkinavaateet (pl.osakkeet)	38 620 585	7 481 647		3 137 740	49 239 972	4 388 641	53 628 613		
	04 Kotimaat yhteensä, kauden lopussa, CI; keskitorko %									
05	Yhteensä	4,90			5,67	4,94	4,07	4,78		
0505	Rahamarkkinavaateet	3,23			3,15	3,22	3,08	3,19		
050505	Valtion velkasitoumukset	3,40			3,20	3,38	3,11	3,35		
050510	Kuntatodistukset	3,01				3,01		3,01		
050515	Suomen Pankin sijoitustodistukset	2,91			3,01	2,92	2,99	2,95		
050520	Pankkien sijoitustodistukset	3,37			3,07	3,35	3,25	3,34		
050525	Muiden luottolaitosten yritystodistukset	3,31				3,31		3,31		
050530	Muut yritystodistukset	3,25				3,25	2,94	2,97		
050535	Omaisuudenhoitoyhtiöiden velkasitoumukset	3,46				3,46	3,18	3,46		
050540	Rahamarkkinavelkakirjat						4,82	4,82		
050595	Muut rahamarkkinavaateet									
0510	Pääomamarkkinavaateet (pl.osakkeet)	7,31			8,11	7,37	8,30	7,46		

## VELAT JA KOROT

## E01 Markkatalletukset kauden lopussa; sektoreittain tilityypeittäin 1000 mk ja keskkorot

		Litke pankit	Osuus- pankit	Siiit: OPK- jäsen- pankit	Paikallis- osuus- pankit	Säästö- pankit	Kotimaiset pankit yhteensä	Ulkomaiset pankit	Pankit Suomessa yhteensä	Kotimaiset muut laitokset	Ulkomaiset muut laitokset
<b>13 Yleisö yhteensä; 1000 mk</b>											
05	Kaikki yhteensä	163 122 834	87 216 305			19 632 145	269 971 284	956 212	270 927 496		
0505	Verottomat	108 011 092	72 316 787			15 218 861	195 546 740	351 311	195 898 051		
050505	Käytelytilit (ml. sekkitilit)	65 490 748	53 438 796			13 082 378	132 011 922	39 228	132 051 150		
050510	24 kk tilit	11 281 414	7 672 000			1 238 410	20 191 824	2 673	20 194 497		
050515	36 kk tilit										
050520	Muut määräaikaistilit	22 373 416	6 645 510			804 646	29 823 572	4 987	29 828 559		
050525	Muut	8 865 514	4 560 482			93 427	13 519 423	304 423	13 823 846		
0510	Lähdeverolliset	21 689 079	6 458 776			2 215 285	30 363 140	106 548	30 469 688		
051005	Käytelytilit (ml. sekkitilit)	8 715 719	1 393 400			1 248 146	11 357 265	61 104	11 418 369		
051010	Määräaikaistilit	7 434 418	1 400 865			967 139	9 802 422	43 546	9 845 968		
051015	Muut	5 538 942	3 664 511				9 203 453	1 898	9 205 351		
0515	Muut verolliset	33 422 663	8 440 742			2 197 999	44 061 404	498 353	44 559 757		
051505	Käytelytilit (ml. sekkitilit)	27 443 136	7 002 727			1 766 451	36 212 314	406 188	36 618 502		
051510	Määräaikaistilit	4 986 911	396 968			431 547	5 815 426	92 165	5 907 591		
051515	Muut	992 616	1 041 047				2 033 663		2 033 663		
<b>14 Yleisö yhteensä; keskkorko %</b>											
05	Kaikki yhteensä	1,46	1,34			1,60	1,43	1,68	1,43		
0505	Verottomat	1,30	1,26			1,33	1,29	1,87	1,29		
050505	Käytelytilit (ml. sekkitilit)	0,94	1,00			1,22	0,99	1,00	0,99		
050510	24 kk tilit	2,00	2,00			2,00	2,00	2,00	2,00		
050515	36 kk tilit										
050520	Muut määräaikaistilit	2,00	2,00			2,00	2,00	0,96	2,00		
050525	Muut	1,28	1,92			3,23	1,51	1,99	1,52		
0510	Lähdeverolliset	2,76	2,27			3,37	2,70	2,28	2,70		
051005	Käytelytilit (ml. sekkitilit)	1,35	1,12			2,85	1,49	1,77	1,49		
051010	Määräaikaistilit	5,04	3,43			4,05	4,71	2,99	4,70		
051015	Muut	1,93	2,27				2,07	2,25	2,07		
0515	Muut verolliset	1,12	1,34			1,63	1,19	1,43	1,19		
051505	Käytelytilit (ml. sekkitilit)	0,71	1,08			1,25	0,81	1,11	0,81		
051510	Määräaikaistilit	3,17	2,86			3,19	3,15	2,81	3,15		
051515	Muut	2,12	2,49				2,31		2,31		

## VELAT JA KOROT

## E01 Markkatalteukset kauden lopussa; sektoreittain tilityypeittäin 1000 mk ja keskkorot

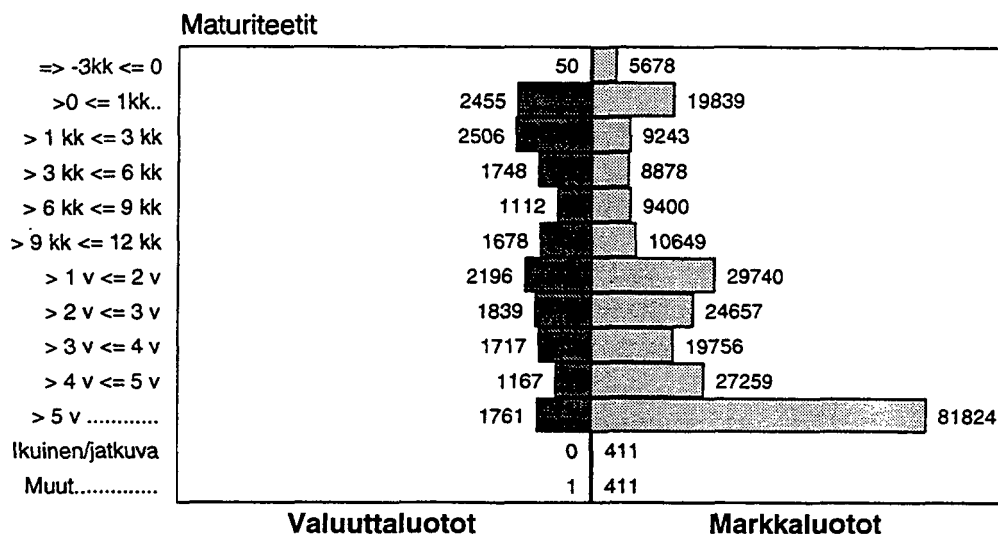
	Liike pankit	Osuus- pankit	Siiät: OPK- jäsen- pankit	Paikallis- osuus- pankit	Säästö- pankit	Kotimaiset pankit yhteensä	Ulkomaiset pankit	Pankit Suomessa yhteensä	Kotimaiset muut luotto- laitokset	Ulkomaiset muut luotto- laitokset
<b>23 Julkisyhteisöt yhteensä pl. valtio; 1000 mk</b>										
05	Kaikki yhteensä	10 243 501	2 922 821		449 874	13 616 196	29 371	13 645 567		
0505	Verottomat	2 096	278		1 301	3 675		3 675		
050505	Käytelytilit (ml. sekkitilit)	773	278		1 057	2 108		2 108		
050510	24 kk tilit	609			243	852		852		
050515	36 kk tilit									
050520	Muut määräaikaistilit	448				448		448		
050525	Muut	266				266		266		
0510	Lähdeverolliset	211 973	7			211 980		211 980		
051005	Käytelytilit (ml. sekkitilit)	62 140	7			62 147		62 147		
051010	Määräaikaistilit	1 120				1 120		1 120		
051015	Muut	148 713				148 713		148 713		
0515	Muut verolliset	10 029 432	2 922 536		448 573	13 400 541	29 371	13 429 912		
051505	Käytelytilit (ml. sekkitilit)	9 413 110	1 777 535		323 343	11 513 988	20 371	11 534 359		
051510	Määräaikaistilit	507 761	124 328		125 231	757 320	9 000	766 320		
051515	Muut	108 561	1 020 673			1 129 234		1 129 234		
<b>24 Julkisyhteisöt yhteensä pl. valtio; keskkorko %</b>										
05	Kaikki yhteensä	2,39	2,59		2,28	2,43	1,46	2,42		
0505	Verottomat	1,10	4,34		0,80	1,24		1,24		
050505	Käytelytilit (ml. sekkitilit)	0,16	4,34		0,52	0,89		0,89		
050510	24 kk tilit	2,00			2,00	2,00		2,00		
050515	36 kk tilit									
050520	Muut määräaikaistilit	1,23				1,23		1,23		
050525	Muut	1,57				1,57		1,57		
0510	Lähdeverolliset	3,68				3,68		3,68		
051005	Käytelytilit (ml. sekkitilit)	2,36				2,36		2,36		
051010	Määräaikaistilit	2,88				2,88		2,88		
051015	Muut	4,24				4,24		4,24		
0515	Muut verolliset	2,36	2,59		2,28	2,41	1,46	2,40		
051505	Käytelytilit (ml. sekkitilit)	2,28	1,90		1,98	2,22	0,48	2,21		
051510	Määräaikaistilit	3,45	2,98		3,05	3,31	3,67	3,31		
051515	Muut	3,87	3,75			3,76		3,76		

## VELAT JA KOROT

## E01 Markkatalletukset kauden lopussa; sektoreittain tilityypeittäin 1000 mk ja keskkorot


		Liike pankit	Osuus- pankit	Siiitä: OPK- jäsen- pankit	Paikallis- osuus- pankit	Säästö- pankit	Kotimaiset pankit yhteensä	Ulkomaiset pankit	Pankit Suomessa yhteensä	Kotimaiset muut luotto- laitokset	Ulkomaiset muut luotto- laitokset
<b>27 Kaikki yhteensä pl. valtio; 1000 mk</b>											
05	Kaikki yhteensä	174 154 262	90 142 689			20 086 412	284 383 363	1 006 899	285 390 262		
0505	Verottomat	108 013 225	72 317 072			15 220 441	195 550 738	351 311	195 902 049		
050505	Käytelytilit (ml. sekkitilit)	65 491 558	53 439 081			13 083 692	132 014 331	39 228	132 053 559		
050510	24 kk tilit	11 282 023	7 672 000			1 238 676	20 192 699	2 673	20 195 372		
050515	36 kk tilit										
050520	Muut määräaikaistilit	22 373 864	6 645 510			804 646	29 824 020	4 987	29 829 007		
050525	Muut	8 865 780	4 560 482			93 427	13 519 689	304 423	13 824 112		
0510	Läheverolliset	21 932 211	6 458 783			2 215 285	30 606 279	106 548	30 712 827		
051005	Käytelytilit (ml. sekkitilit)	8 809 018	1 393 407			1 248 146	11 450 571	61 104	11 511 675		
051010	Määräaikaistilit	7 435 538	1 400 865			967 139	9 803 542	43 546	9 847 088		
051015	Muut	5 687 655	3 664 511				9 352 166	1 898	9 354 064		
0515	Muut verolliset	44 208 827	11 366 834			2 650 686	58 226 347	549 040	58 775 387		
051505	Käytelytilit (ml. sekkitilit)	37 477 009	8 783 818			2 093 908	48 354 735	447 875	48 802 610		
051510	Määräaikaistilit	5 630 640	521 296			556 778	6 708 714	101 165	6 809 879		
051515	Muut	1 101 177	2 061 720				3 162 897		3 162 897		
<b>28 Kaikki yhteensä pl. valtio; keskkorko %</b>											
05	Kaikki yhteensä	1,51	1,38			1,61	1,48	1,65	1,48		
0505	Verottomat	1,30	1,26			1,33	1,29	1,87	1,29		
050505	Käytelytilit (ml. sekkitilit)	0,94	1,00			1,22	0,99	1,00	0,99		
050510	24 kk tilit	2,00	2,00			2,00	2,00	2,00	2,00		
050515	36 kk tilit										
050520	Muut määräaikaistilit	2,00	2,00			2,00	2,00	0,96	2,00		
050525	Muut	1,28	1,92			3,23	1,51	1,99	1,52		
0510	Läheverolliset	2,77	2,27			3,37	2,71	2,28	2,71		
051005	Käytelytilit (ml. sekkitilit)	1,35	1,12			2,85	1,49	1,77	1,49		
051010	Määräaikaistilit	5,04	3,43			4,05	4,71	2,99	4,70		
051015	Muut	1,99	2,27				2,10	2,25	2,10		
0515	Muut verolliset	1,40	1,66			1,74	1,47	1,39	1,47		
051505	Käytelytilit (ml. sekkitilit)	1,10	1,25			1,37	1,14	1,05	1,14		
051510	Määräaikaistilit	3,19	2,89			3,15	3,17	2,89	3,16		
		2,29	3,11				2,82		2,82		

## Markka- ja valuuttaluotot jäljellä olevan luottoajan mukaan 31.3.1997, milj. mk



Yleisön ja julkisyhteisöjen luotot yhteensä

## Markka- ja valuuttatalletukset jäljellä olevan talletusajan mukaan 31.3.1997, milj. mk



Yleisön ja julkisyhteisöjen talletukset yhteensä

## VELAT JA KOROT

## E31 Markka (A1)- ja valuuttatalletukset (B1) jäljellä olevan talletusajan mukaan kauden lopussa, 1000 mk

		Liike pankit	Osuus- pankit	Siitä: OPK- jäsen- pankit	Paikallisi- osuus- pankit	Säästö- pankit	Kotimaiset pankit yhteensä	Ulkomaiset pankit	Pankit Suomessa yhteensä	Kotimaiset muut luotto- laitokset	Ulkomaiset muut luotto- laitokset
05	Yhteensä	163 122 834	87 216 305			19 632 145	269 971 284	956 213	270 927 497		
0505	>0 <= 1kk	127 885 336	71 770 369			16 624 363	216 280 068	817 541	217 097 609		
0510	> 1 kk <= 3 kk	5 170 190	1 075 506			524 647	6 770 343	108 678	6 879 021		
0515	> 3 kk <= 6 kk	7 969 251	1 963 471			637 917	10 570 639	14 467	10 585 106		
0520	> 6 kk <= 9 kk	7 247 510	4 001 231			746 205	11 994 946	5 696	12 000 642		
0525	> 9 kk <= 12 kk	6 597 857	2 056 342			656 916	9 311 115	9 831	9 320 946		
0530	> 1 v <= 2 v	4 812 301	6 230 104			341 306	11 383 711		11 383 711		
0535	> 2 v <= 3 v	2 615 166	90 293			89 063	2 794 522		2 794 522		
0545	> 4 v <= 5 v	402 260	13 987			4 791	421 038		421 038		
0550	> 5 v	514	4 175				4 689		4 689		
0595	Muut	28				28			28		
<b>01 Yhteisö yhteensä, A1 markat; 1000 mk</b>											
05	Yhteensä	10 596 367	341 882			163 423	11 101 672	305 945	11 407 617		
0505	>0 <= 1kk	9 473 633	323 464			145 923	9 943 020	199 918	10 142 938		
0510	> 1 kk <= 3 kk	610 187	12 695			11 800	634 682	78 381	713 063		
0515	> 3 kk <= 6 kk	161 875	3 157			2 900	167 932	11 423	179 355		
0520	> 6 kk <= 9 kk	31 626	434			2 800	34 860	8 048	42 908		
0525	> 9 kk <= 12 kk	53 160	2 082				55 242	617	55 859		
0530	> 1 v <= 2 v	66 918	50				66 968	7 558	74 526		
0535	> 2 v <= 3 v	66 323					66 323		66 323		
0545	> 4 v <= 5 v	66 323					66 323		66 323		
0550	> 5 v										
0595	Muut										
<b>02 Yhteisö yhteensä, B1 valuutat; 1000 mk</b>											

## VELAT JA KOROT

## E31 Markka (A1)- ja valuuttatalletukset (B1) jäljellä olevan talletusajan mukaan kauden lopussa, 1000 mk

		Liike pankit	Osuus- pankit	Siitä: OPK- jäsen- pankit	Paikallis- osuus- pankit	Säästö- pankit	Kotimaiset pankit yhteensä	Ulkomaiset pankit	Pankit Suomessa yhteensä	Kotimaiset muut laitokset	Ulkomaiset muut laitokset
<b>03 Julkisyhteisöt yhteensä pl. valtio, A1 markat; 1000 mk</b>											
05	Yhteensä	10 243 501	2 922 821			449 874	13 616 196	29 370	13 645 566		
0505	>0 <= 1kk	8 704 130	2 828 724			409 888	11 942 742	20 370	11 963 112		
0510	> 1 kk <= 3 kk	220 037	68 271			16 425	304 733	9 000	313 733		
0515	> 3 kk <= 6 kk	351 616	15 089			15 399	382 104		382 104		
0520	> 6 kk <= 9 kk	314 747	3 978			183	318 908		318 908		
0525	> 9 kk <= 12 kk	291 390	5 529			2 468	299 387		299 387		
0530	> 1 v <= 2 v	208 052	1 230			3 229	212 511		212 511		
0535	> 2 v <= 3 v	116 254				2 282	118 536		118 536		
0545	> 4 v <= 5 v	17 991					17 991		17 991		
0550	> 5 v	405					405		405		
0595	Muut										
<b>04 Julkisyhteisöt yhteensä pl. valtio, B1 valuutat; 1000 mk</b>											
05	Yhteensä	367 895	11 054				378 949	1 726	380 675		
0505	>0 <= 1kk	316 818	82				316 900	1 726	318 626		
0510	> 1 kk <= 3 kk	28 966	10 972				39 938		39 938		
0515	> 3 kk <= 6 kk	6 294					6 294		6 294		
0520	> 6 kk <= 9 kk	1 415					1 415		1 415		
0525	> 9 kk <= 12 kk	2 292					2 292		2 292		
0530	> 1 v <= 2 v	3 031					3 031		3 031		
0535	> 2 v <= 3 v	3 027					3 027		3 027		
0545	> 4 v <= 5 v	3 027					3 027		3 027		
0550	> 5 v										
0595	Muut										

## VELAT JA KOROT

## E41 Markkinaolettolainaus ja muu varainhankinta kauden lopussa, 1000 mk ja keskkorot

	Liite pankit	Osuuspankit	Siiid: OPK-jäsenpankit	Paikallisosuuspankit	Säästöpankit	Kotimaiset pankit yhteensä	Ulkomaiset pankit	Pankit Suomessa yhteensä	Kotimaiset muut luotto-laitokset	Ulkomaiset muut luotto-laitokset
<b>01 Kotimaat, kauden lopussa, CI; 1000 mk</b>										
05	Yhteensä	106 017 397	14 029 734		943 191	120 990 322	22 535 230	143 525 552		
0505	Velkakirjalainat	10 306 401	933 440			11 239 841		11 239 841		
0510	Repomyyntit	11 249 172				11 249 172	429 783	11 678 955		
0515	Rahamarkkinavaateet	69 243 007	2 795 197		449 844	72 488 048	22 105 447	94 593 495		
051505	Sijoitustodistukset	66 186 377	1 382 313		449 844	68 018 534	18 589 648	86 608 182		
051510	Yritystodistukset		1 412 884			1 412 884		1 412 884		
051515	Rahamarkkinavelkakirjat	276 514				276 514	3 515 799	3 792 313		
051520	Muut rahamarkkinavaateet	2 780 116				2 780 116		2 780 116		
0520	Pääomamarkkinavaateet (pl. osakkeet)	5 509 825	4 488 897		493 347	10 492 069		10 492 069		
<b>02 Kotimaat, kauden lopussa, CI; keskkorko %</b>										
05	Yhteensä	3,14	3,42		6,02	3,19	3,37	3,22		
0505	Velkakirjalainat	2,05	2,88			2,12		2,12		
0510	Repomyyntit	2,93				2,93		2,93		
0515	Rahamarkkinavaateet	3,33	3,88		3,37	3,35	3,43	3,37		
051505	Sijoitustodistukset	3,35	5,00		3,37	3,38	3,18	3,34		
051510	Yritystodistukset		2,79			2,79		2,79		
051515	Rahamarkkinavelkakirjat	2,44				2,44	4,76	4,59		
051520	Muut rahamarkkinavaateet	3,11				3,11		3,11		
0520	Pääomamarkkinavaateet (pl. osakkeet)	5,36	7,39		8,44	6,37		6,37		

Pankit Suomessa	Muut luot- tolaitok- set	Yleisö; yhteensä	Julkis- yhteisöt; pl.valtio	Kaikki yhteensä
<b>G01 Markkaluottojen korkojakautuma sektoreittain, 1000 mk ja keskikorot</b>				
01	Yhteensä	244 789 826	2 955 665	262 627 759
0101	0	2 821 680	8 055	2 829 744
0102	0> -0,999	53 005	1 073	387 768
0104	1,00-1,999	205	8 077	1 762 525
0106	2,00-2,999	9 592	3 711	4 018 607
0108	3,00-3,999	10 403 616	1 734 990	32 778 912
0110	4,00-4,999	2 985 455	584 526	34 463 511
0112	5,00-5,999	733 835	251 000	61 425 497
0114	6,00-6,999	316 802	223 649	81 887 281
0116	7,00-7,999	211 793	42 757	27 460 432
0118	8,00-8,999	41 128	9 040	6 816 003
0120	9,00-9,999	27 619	13 973	3 239 984
0122	10,00-10,999	91 929	33 775	2 431 697
0124	11,00-11,999	7 300	24 833	1 306 967
0126	12,00-12,999		12 138	936 873
0128	13,00-13,999		3 598	323 880
0130	14,00-14,999		448	148 778
0132	15,00-15,999		20	92 162
0134	16,00-16,999		1	156 975
0136	17,00-17,999			54 013
0138	18,00-18,999		1	92 322
0140	19,00-19,999			7 242
0142	20,00-20,999			1 727
0144	21,00-21,999			645
0146	22,00-22,999			318
0148	23,00-23,999			50
0150	24,00-24,999			
0152	25,00-25,999			15

## KORKOJAKAUTUMAT

Ajankohhta: maaliskuu 1997

	Pankit Suomessa	Muut luot- tolaitok- set	Yleisö; yhteensä	Julkis- yhteisöt; p.l.valtio	Kaikki yhteensä
G02	Järjestämättömien markkahuottojen korkojakautuma sektoreittain, 1000 mk ja keskkorot				
01	Yhteensä	1 097	10 220 796		10 221 893
0101	0		410 441		410 441
0102	0> -0,999		35 035		35 035
0104	1,00-1,999		62 510		62 510
0106	2,00-2,999		125 914		125 914
0108	3,00-3,999	900	368 784		369 684
0110	4,00-4,999		767 935		767 935
0112	5,00-5,999		1 464 488		1 464 488
0114	6,00-6,999		2 861 363		2 861 363
0116	7,00-7,999		1 679 107		1 679 107
0118	8,00-8,999		666 673		666 673
0120	9,00-9,999	197	362 714		362 911
0122	10,00-10,999		273 693		273 693
0124	11,00-11,999		235 615		235 615
0126	12,00-12,999		182 609		182 609
0128	13,00-13,999		114 536		114 536
0130	14,00-14,999		78 859		78 859
0132	15,00-15,999		59 119		59 119
0134	16,00-16,999		138 280		138 280
0136	17,00-17,999		41 870		41 870
0138	18,00-18,999		281 229		281 229
0140	19,00-19,999		7 145		7 145
0142	20,00-20,999		1 678		1 678
0144	21,00-21,999		628		628
0146	22,00-22,999		295		295
0148	23,00-23,999		49		49
0150	24,00-24,999		211		211
0152	25,00-25,999		15		15

## Pankit Suomessa

## G03 Asuntoluottojen korkojakautuma sektoreittain, 1000 mk ja keskikorot

	Kaikki sektorit yhteensä	Siiidä: Asunto- yhteisöt	Koti- taloudet
01	108 574 395	7 665 436	96 058 269
0101	197 988	5 052	126 458
0102	74 605	1 077	15 142
0104	37 834	984	32 857
0106	193 581	15 264	99 340
0108	1 479 279	199 250	854 259
0110	8 252 852	1 999 352	5 129 260
0112	35 913 629	1 500 669	33 488 765
0114	44 384 116	3 550 051	39 011 292
0116	11 813 132	123 429	11 563 491
0118	2 662 065	100 633	2 484 477
0120	1 296 523	88 400	1 173 100
0122	1 079 156	68 215	952 300
0124	689 489	8 676	660 509
0126	331 175	2 007	323 785
0128	117 666	812	95 641
0130	25 155	1 406	23 231
0132	14 622	561	13 260
0134	8 357	75	7 939
0136	3 027	11	3 018
0138	146		146
0140			
0142			
0144			
0146			
0148			
0150			
0152			

## KORKOJAKAUTUMAT

Ajankohita: maaliskuu 1997

Pankit Suomessa	Muut luot- tolaitok- set	Yhteis- yhteensä	Julkis- yhteisöi; pl.valtio	Kaikki yhteensä
G05 Markkatoitlainauksen korkojakautuma sektoreittain, 1000 mk ja keskiarot				
01 Yhteensä	819 199	270 927 496	13 645 567	285 392 262
0101 0	395 311	23 492 052	1 101 627	24 988 990
0102 0> -0,999	57 532	38 646 245	903 480	39 607 257
0104 1,00-1,999	214 424	111 226 241	2 242 697	113 683 362
0106 2,00-2,999	8 321	82 362 600	5 302 725	87 673 646
0108 3,00-3,999	143 574	7 758 564	1 339 237	9 241 375
0110 4,00-4,999	11	2 782 114	2 675 822	5 457 947
0112 5,00-5,999	16	1 378 033	15 847	1 393 896
0114 6,00-6,999	11	1 028 996	22 030	1 051 037
0116 7,00-7,999		993 643	15 189	1 008 832
0118 8,00-8,999		986 074	9 045	995 119
0120 9,00-9,999		203 886	17 855	221 741
0122 10,00-10,999		52 010	12	52 022
0124 11,00-11,999		11 091		11 091
0126 12,00-12,999		1 938		1 938
0128 13,00-13,999		3 510		3 510
0130 14,00-14,999		496		496
0132 15,00-15,999				
0134 16,00-16,999				
0136 17,00-17,999				
0138 18,00-18,999				
0140 19,00-19,999				
0142 20,00-20,999				
0144 21,00-21,999				
0146 22,00-22,999				
0148 23,00-23,999				
0150 24,00-24,999				
0152 25,00-25,999				
		4		4



## **TUOTESELOSTE**

### ***Luotot, talletukset ja korot kuukausittain ja neljännesvuosittain***

Tietoja luotoista, talletuksista ja koroista kerätään pankeilta kuukausittain ja muilta luottolaitoksilta neljännesvuosittain. Tilasto kuvaa pankkien ja muiden luottolaitosten **kotimaista** luotonantoa ja talletuksia sekä varainhankintaa raha- ja pääomamarkkinainstrumenttien avulla ja niiden hallussapitoa.

### ***Tiedonantajat***

#### ***Kotimaiset pankit ja muut luottolaitokset***

*(pl. kotimaisten luottolaitosten sivukonttorit ulkomailla)*

#### ***Ulkomaiset luottolaitokset***

*(ulkomaisten pankkien ja muiden luottolaitosten sivukonttorit Suomessa)*

Tilasto "**Luotot, talletukset ja korot** " korvaa pankkien kuukausitilaston ja korkotilaston, jotka vuoden 1996 loppuun saakka julkaistiin erillisinä tilastoina. Uusi tilasto on osa laajaa luottolaitoksia koskevaa viranomaisten yhteistä uudistamishanketta.

Uusi tilasto sisältää runsaasti aiemmin julkaisematonta tietoa luotonannosta, talletuksista ja koroista. Uusia ja täydentäviä tietoja ovat mm:

- Markka- ja valuuttaluottojen korot sektoreittain
- Markka- ja valuuttatalletukset ja korot sektoreittain
- Uudet markkaluotot ja korot sektoreittain
- Luotot käyttötarkoituksen mukaan (määrät ja korot)
- Hallussa olevat raha- ja pääomamarkkinainstrumentit aiempaa kattavammin
- Markkinaottolainaus ja muu varainhankinta aiempaa kattavammin
- Luottojen ja talletusten korkojakautumat pääsektoreittain

## **KÄSITTEITÄ JA MÄÄRITELMIÄ**

### ***Yleisö yhteensä***

Yleisöön sisältyvät seuraavien sektoreiden luotot ja talletukset

*Yritykset*

*Rahoituslaitokset (pl. pankit ja muut luottolaitokset)*

*Voittoa tavoittelemattomat yhteisöt*

*Kotitaloudet*

### ***Julkisyhteisöt yhteensä pl. valtio***

Julkisyhteisöihin sisältyvät seuraavien sektoreiden luotot ja talletukset

*Kunnat ja kuntayhtymät*

*Työeläkelaitokset*

*Muut julkisyhteisöt kuin valtio*

**Huom:** Käsitteet "yleisö ja julkisyhteisöt" vastaavat virallisen tasekaavan mukaisia käsitteitä (pl. valtio) pankkien ja luottolaitosten taseessa ja tuloslaskelmassa.

Taulukoissa 3 ja 4 luotot ja talletukset yhteensä erään sisältyvät seuraavien sektoreiden luotot ja talletukset

*Muut luottolaitokset*  
*Yleisö yhteensä*  
*Julkisyhteisöt pl valtio*

## ***Antolainaus I***

### ***Sekkiluotot (tililuotot)***

Tämä luokka sisältää kaikkien luotollisten ottolainaustilien luottolimiitistä käytetyn osan. Tähän ei sisällytetä sopimukseen perustuvan luottolimiitin luvattomia ylityksiä eikä luotottoman ottolainaustiliin ylityksiä.

### ***Vekselit***

Antajan eli asettajan määrämuotoinen maksuosoitus tai käytännössä lähinnä hyväksyjän antama velkasitoumus.

### ***Velkakirjalainat (pl. valtion varoista välitetyt)***

#### ***Korkotukilainat***

Lainat, joista valtio maksaa luottolaitokselle korkohyvitystä käyvän koron ja asiakkaan maksaman koron erotuksena.

#### ***Muut velkakirjalainat***

Tähän luokkaan sisältyvät muut velkakirjan muodossa olevat varsinaiseen antolainaustoimintaan luokiteltavat erät kuin jo erillisinä mainitut luokat "korkotukilainat" ja "valtion varoista välitetyt lainat.

#### ***Valtion varoista välitetyt***

Tähän luokkaan sisältyvät ne lainat, jotka luottolaitos myöntää asiakkaalle valtion määrättyyn tarkoitukseen antamista varoista.

## ***Antolainaus II***

### ***Osamaksusopimussaamiset***

### ***Laskusaamisten rahoitus (factoring)***

### ***Ostolaskujen rahoitus (confirming)***

### ***Luottokorttisaamiset***

### ***Muu luotonanto***

## ***Repo-ostot***

Taseeseen sisältyvät velvoittavaan takaisinmyyntisitoumukseen perustuvat repo-ostot hankintahintaisina. Repo-ostot ovat tällöin luottolaitoksen luotonantoa.

## ***Näistä; ASP-luotot***

Asuntosäästöpalkkiolaina perustuu ASP-lakiin sekä ASP-korkotukilakiin. ASP-lainan pohjana on ASP-talletus ja laina myönnetään ensimmäiseen omistusasuntoon.

## **Rahamarkkinavaateet**

### ***Valtion velkasitoumukset***

Valtion velkasitoumus on valtion (myös muun kuin Suomen Valtion) liikkeelle laskema nollakorkoinen jälkimarkkinakelpoinen haltijapaperi.

### ***Kuntatodistukset***

Kunnan liikkeelle laskema jälkimarkkinakelpoinen velkakirja.

### ***Sijoitustodistukset***

Sijoitustodistus on nollakorkoinen, jälkimarkkinakelpoinen Suomen Pankin tai talletuspankkien liikkeelle laskema haltijapaperi.

### ***Yritystodistukset***

Yritystodistus on nollakorkoinen, jälkimarkkinakelpoinen yrityksen liikkeelle laskema haltijapaperi.

### ***Omaisuudenhoitoyhtiöiden velkasitoumukset***

Omaisuudenhoitoyhtiöiden liikkeelle laskemat nollakorkoiset haltijapaperit.

### ***Rahamarkkinavelkakirjat (taulukko D41)***

Tähän luokkaan sisältyvät jälkimarkkinattomat, rahamarkkinoille tehdyt markkinahintaiset lyhytaikaiset sijoituksiet (ei sisällä interbank-eriä).

### ***Muut rahamarkkinavaateet***

## ***Pääomamarkkinavaateet (p.l.osakkeet)***

### ***joukkovelkakirjalainat***

*Viitelainat (benchmark-lainat)*

*Debentuurit*

*Optiolainat*

*Vaihtovelkakirjalainat*

*Muut joukkovelkakirjalainat*

### ***Ikuiset lainat***

Tähän luokkaan merkitään ns. perpetuaalit eli ikuiset saamistodistukset. Perpetuaalille on tunnusomaista, että velallinen sitoutuu maksamaan tietyn, yleensä rahamarkkinakorkoihin kytketyn koron, maksamatta koskaan takaisin nimellispääomaa. Ikuinen laina on joukkolaina, jota ei lyhennetä ja jolla ei ole eräpäivää, mutta jonka korot maksetaan säännöllisesti.

### ***Muut pääomamarkkinavaateet***

## **Talletukset**

### ***Talletukset verollisuuskriteerin mukaan***

***Verottomat***

***Lähdeverolliset***

***Muut verolliset***

Verottomien ja lähdeverollisten talletusten määrittelyn pohjana käytetään lakia talletusten verohuojennuksesta, tuloverolakia sekä lakia korkotulon lähdeverosta.

Verottomia talletuksia sekä lähdeverollisia voi olla vain luonnollisilla henkilöillä ja kuolinpesillä. Verottajan tulkinnan mukaan tällä hetkellä lähdeverollisia voivat olla myös perustetut mutta ei vielä rekisteröidyt yhteisöt.

Muut verolliset talletukset koostuvat pääasiassa yritysten, kuntien ja rahoituslaitosten (pl. pankit) talletuksista.

#### ***Käyttelytilit***

Käyttelytileiksi kirjataan päivittäiskäytössä olevat ja asiakkaan maksuliikennettä palvelevat tilit.

#### ***Määräaikaistilit ja muut talletustilit***

Määräaikaistilejä ovat pelkästään määräaikaan sidotut tilit. Sen sijaan luokkaan "muut talletustilit" luetaan mm. jatkuvat tuotto- ja sijoitustilit, joiden korko esim. määräytyy talletusajan pituuden mukaan, mutta talletusaikaa ei ole ennalta määrätty.

#### ***Velkakirjalainat (taulukko E41)***

Tähän luokkaan sisältyy markkinahintainen lyhytaikainen varainhankinta rahamarkkinoilta (jälkimarkkinaton), jossa asiakas on lainanantaja ja luottolaitos on lainanottaja. Kysymyksessä ei kuitenkaan ole rahamarkkinavelkakirja.

#### ***Repomyynnit***

Repo-myyneillä tarkoitetaan arvopaperikauppoja, joihin liittyy velvoittava takaisinostositoumus. Repo-myynti on luottolaitoksen varainhankintaa.

#### ***Rahamarkkinavelkakirjat (Taulukko E41)***

Tähän erään kuuluvat jälkimarkkinakelpoiset velkakirjat

### ***MUITA LUOTONANTOA JA TALLETUKSIA KUVAAVIA TILASTOJA***

#### ***Luottokantatilasto neljännesvuosittain***

Tilastosta käy ilmi luottojen takaisin maksamatta oleva pääoma neljänneksen lopussa sekä nostetut uudet luotot neljänneksen aikana. Tilasto sisältää rahoituslaitosten, valtion ja sosiaaliturvarahastojen markka- ja valuuttamääräisen luottokannan.

#### ***Rahoitusmarkkinoiden kuukausisarjoja***

Tilastossa julkaistaan ennakkotietoina pankkien luotonannon ja talletusten määrä- korkotietoja.

#### ***Pankkien ja muiden luottolaitosten osavuositilinpäätökset, neljännesvuosittain***

Tilastot sisältävät mm. pankkien ja muiden luottolaitosten tase-eriä ja taseen liitetietoja. Omina erinään esitetään mm. luotonanto-, talletus-, rahamarkkina- ja pääomamarkkinavaateet, joista oheisen julkaisun käsitteet on johdettu.

## TERMILUETTELO

Taulukko 1. Kansainvälisiä korkoja: korot lyhytaikaisilla rahoitusmarkkinoilla kuukausittain

Taulukko 2. Kansainvälisiä korkoja: korot korot pitkäaikaisilla rahoitusmarkkinoilla

EU-maat

Saksa  
Iso-Britannia  
Ranska  
Italia  
Espanja  
Alankomaat  
Belgia  
Portugali  
Ruotsi  
Itävalta  
Tanska  
Suomi  
Irlanti

Muut OECD-maat

Yhdysvallat  
Japani  
Meksiko  
Turkki  
Kanada  
Sveitsi  
Norja  
Islanti  
Australia  
Uusi Seelanti  
Tsekin tasavalta

Dollari määräiset (US \$)  
eurotalletukset Lontoossa

## TERMINOLOGI

Tabell 1. Internationella räntor: räntor på den kortfristiga finansmarknaden månattigen

Tabell 2. Internationella räntor: räntor på den långfristiga finansmarknaden månattigen

EU-länder

Tyskland  
Storbritannien  
Frankrike  
Italien  
Spanien  
Nederländerna  
Belgien  
Portugal  
Sverige  
Österrike  
Danmark  
Finland  
Irland

Övriga OECD-länder

Förenta Staterna  
Japan  
Mexiko  
Turkiet  
Kanada  
Schweitz  
Norge  
Island  
Australien  
Nya Zeeland  
Tjeckien

Eurodepositioner (US \$)  
i London

## GLOSSARY

Table 1. International interest rates: rates on short-term financial market, monthly

Table 2. International interest rates: rates on long-term financial market, monthly

EU-lands

Germany  
United Kingdom  
France  
Italy  
Spain  
Netherlands  
Belgium  
Portugal  
Sweden  
Austria  
Denmark  
Finland  
Ireland

Other OECD-lands

United States  
Japan  
Mexico  
Turkey  
Canada  
Switzerland  
Norway  
Iceland  
Australia  
New Zealand  
Czech Republic

Euro-dollar market

**Taulukko 3. Pankkien kotimaiset markka-  
luotot ja -talletukset kauden lopussa;  
milj. mk ja keskikorot**

A. Markkaluotot (Antolainaus I ja valtion varoista välitetyt lainat)
Muut luottolaitokset
Yleisö yhteensä
Yritykset
Rahoituslaitokset
Voittoa tavoittelemattomat yhteisöt
Kotitaloudet
Julkisyhteisöt (pl. valtio) yhteensä
Kunnat
Työeläkelaitokset
Muut julkisyhteisöt
Markkaluotot yhteensä
B. Markkatalletukset

**Tabell 3. Bankernas inhemska lån och  
depositioner i mark vid periodens slut;  
milj. mk och medelräntor**

A. Lån i mark(Utlåning I och lån förmedlade av statsmedel)
Övriga kreditinstitut
Allmänheten tillsammans
Företag
Finansinstitut
Icke vinstsyftande institut
Hushåll
Offentliga samfund exkl.staten
Kommuner
Arbetspensionsanstalter
Övriga offentliga samfund ..
Lån i mark tillsammans
B. Depositioner i mark

**Table 3. Domestic FIM loans and deposits  
of banks at end of period; mill.FIM and  
average rate of interest**

A. Markkaloans (lending I and loans intermediated out of government funds)
Other credit institutions
The public total
Non-financial corporations
Financial institutions
Non-profit institutions
Households
General Government excl. Central government
Local Government
Employment pension schemes
Other general government ...
Markkaloans total
B. Markkadeposit

63

**Taulukko 4. Pankkien kotimaiset valuutta-  
luotot ja -talletukset kauden lopussa;  
milj. mk ja keskikorot**

A. Valuuttaluotot (Antolainaus I)
Säästöpankit
Osuuspankit
Liikepankit
Ulkomaiset pankit
Yhteensä
Luotonantajasektorit
Muut luottolaitokset
Yleisö yhteensä
Yritykset
Rahoituslaitokset
Voittoa tavoittelemattomat yhteisöt
Kotitaloudet
Julkisyhteisöt (pl. valtio) yhteensä
Kunnat
Tallettajasektorit

**Tabell 4. Bankernas inhemska lån och  
depositioner i utländsk valuta vid periodens slut;  
milj. mk och medelräntor**

A. Lån i utländsk valuta
Sparbanker
Andelsbanker
Affärsbanker
Utländska banker
Totalt
Kreditlagarektor
Övriga kreditinstitut
Allmänheten tillsammans
Företag
Finansinstitut
Icke vinstsyftande institut
Hushåll
Offentliga samfund exkl.staten
Kommuner
Deponenternas sektorer

**Table 4. Domestic foreign currency loans and  
deposits of banks at end of period; mill.FIM and  
average rate of interest**

A. Currency loans
Savings banks
Cooperative banks
Commercial banks
Foreign banks
Total
Borrower sectors
Other credit institutions
The public total
Non-financial corporations
Financial institutions
Non-profit institutions
Households
General Government excl. Central government
Local Government
Depositors

**Taulukko 3. Pankkien kotimaiset markka-luotot ja -talletukset kauden lopussa; milj. mk ja keskikorot**

A. Markkaluotot (Antolainaus I ja valtion varoista välitetyt lainat)

Muut luottolaitokset  
Yleisö yhteensä  
Yritykset  
Rahoituslaitokset  
Voittoa tavoittelemattomat yhteisöt  
Kotitaloudet  
Julkisyhteisöt (pl. valtio) yhteensä  
Kunnat  
Työeläkelaitokset  
Muut julkisyhteisöt  
Markkaluotot yhteensä

B. Markkatalletukset

**Taulukko 4. Pankkien kotimaiset valuutta-luotot ja -talletukset kauden lopussa; milj. mk ja keskikorot**

A. Valuuttaluotot (Antolainaus I)

Säästöpankit  
Osuuspankit  
Liikepankit  
Ulkomaiset pankit  
Yhteensä  
Luotonantajasektorit  
Muut luottolaitokset  
Yleisö yhteensä  
Yritykset  
Rahoituslaitokset  
Voittoa tavoittelemattomat yhteisöt  
Kotitaloudet  
Julkisyhteisöt (pl. valtio) yhteensä  
Kunnat

Tallettainsektorit

**Tabell 3. Bankernas inhemska lån och depositioner i mark vid periodens slut; milj. mk och medelräntor**

A. Lån i mark(Utlåning I och lån förmedlade av statsmedel)

Övriga kreditinstitut  
Allmänheten tillsammans  
Företag  
Finansinstitut  
Icke vinstsyftande institut  
Hushåll  
Offentliga samfund exkl.staten  
Kommuner  
Arbetspensionsanstalter  
Övriga offentliga samfund ..  
Lån i mark tillsammans

B. Depositioner i mark

**Tabell 4. Bankernas inhemska lån och depositioner i utländsk valuta vid periodens slut milj. mk och medelräntor**

A. Lån i utländsk valuta

Sparbanker  
Andelsbanker  
Affärsbanker  
Utländska banker  
Totalt  
Kredittagaresektorer  
Övriga kreditinstitut  
Allmänheten tillsammans  
Företag  
Finansinstitut  
Icke vinstsyftande institut  
Hushåll  
Offentliga samfund exkl.staten  
Kommuner

Deponenternas sektorer

**Table 3. Domestic FIM loans and deposits of banks at end of period; mill.FIM and average rate of interest**

A. Markkaloans (lending I and loans intermediated out of government funds)

Other credit institutions  
The public total  
Non-financial corporations  
Financial institutions  
Non-profit institutions  
Households  
General Government excl. Central government  
Local Government  
Employment pension schemes  
Other general government ...  
Markkaloans total

B. Markkadeposit

**Table 4. Domestic foreign currency loans and deposits of banks at end of period; mill.FIM and average rate of interest**

A. Currency loans

Savings banks  
Cooperative banks  
Commercial banks  
Foreign banks  
Total  
Borrower sectors  
Other credit institutions  
The public total  
Non-financial corporations  
Financial institutions  
Non-profit institutions  
Households  
General Government excl. Central government  
Local Government

Depositors

Taulujen sarakkeet (D01, D02, D11, D12, D31, D41, E01, E31 ja E41)

Liikepankit  
Osuuspankit  
Siitä: OPK-jäsenpankit  
Paikallisosuuspankit  
Säästöpankit  
Kotimaiset pankit yhteensä  
Ulkomaiset pankit  
Pankit Suomessa yhteensä  
Kotimaiset muut luottolaitokset  
Ulkomaiset muut luottolaitokset

D01 Markkaluotot kauden lopussa; sektoreittain luottotyyppittäin, 1000 mk ja keskikorot

13 Yleisö yhteensä; 1000 mk  
14 Yleisö yhteensä; keskikorko %  
23 Julkisyhteisöt yhteensä pl valtio; 1000 mk

24 Julkisyhteisöt yhteensä pl valtio; keskikorko %

27 Kaikki yhteensä pl valtio; 1000 mk

28 Kaikki yhteensä pl valtio; keskikorko %

RIVIT

05 Kaikki yhteensä

0505 Antolainaus I

050505 Sekkiluotot (tililuotot)

050510 Vekselit

050515 Velkakirjalainat

0510 Valtion varoista välitetyt

0515 Antolainaus II

0520 Repo-ostot

10 Näistä: ASP-luotot

Tabläärnas kolumner (D01, D02, D11, D12, D31, D41, E01, E31 och E41)

Affärsbanker  
Andelsbanker  
Därav: ABC medlemsbanker  
Lokala andelsbanker  
Sparbanker  
Inhemiska banker tillsammans  
Utländska banker  
Bankerna i Finland totalt  
Inhemiska övriga kreditinstitut  
Utländska övriga kreditinstitut

Krediter i mark vid periodens slut; efter sektor och kredittyp i 1000 mk och medelräntor

13 Allmänheten totalt; 1000 mk  
14 Allmänheten totalt; medelränta %

23 Offentliga samfund totalt exkl. staten; 1000 mk

24 Offentliga samfund totalt exkl. staten; medelränta %

27 Totalt exkl. staten; 1000 mk

28 Totalt exkl. staten; medelränta %

RADER

Totalt

Utlåning I

Checkkrediter (kontokrediter)

Växlar

Skuldebrevslån

Lån förmedlade av statsmedel

Utlåning II

Repor

Därav: BSP-krediter

Columns of the tables, (D01, D02, D11, D12, D31, D41, E01, E31 and E41)

Commercial banks  
Cooperative banks  
Of which: OKOBANK-member banks  
Local cooperative banks  
Savings banks  
Domestic banks  
Foreign banks  
Banks in Finland total  
Domestic other credit institutions  
Foreign other credit institutions

Lending in FIM at the end of period; by sector and type of credit, FIM 1000 and average interest rate

13 The public total; FIM 1000

14 The public total; average interest rate %

23 General government excl. central government; FIM 1000

24 General government excl. central government; average interest rate %

27 Total excl. central government; FIM 1000

28 Total excl. central government; average interest rate %

ROWS

Total

Lending I

Overdrafts (on current accounts)

Bills of exchange

Promissory note loans

Loans intermediated out of government funds

Lending II

Repos

Of which: ASP loans

D02	Markkaluotot kauden aikana sektoreittain luottotyypeittäin, 1000 mk ja keskikorot	Kreditit i mark under perioden och kredittyp i 1000 mk och medelräntor	Lending in FIM during the period; by sector and type of credit, FIM 1000 and average interest rates
	13 Yleisö yhteensä; 1000 mk	13 Allmänheten totalt; 1000 mk	13 The public total; FIM 1000
	14 Yleisö yhteensä; keskikorko %	14 Allmänheten totalt; medelränta %	14 The public total; average interest rate %
	23 Julkisyhteisöt yhteensä pl valtio; 1000 mk	23 Offentliga samfund totalt exkl. staten; 1000 mk	23 General government excl. central government, FIM 1000
	24 Julkisyhteisöt yhteensä pl valtio; keskikorko %	24 Offentliga samfund totalt exkl. staten; medelränta %	24 General government excl. central government, average interest rate %
	27 Kaikki yhteensä pl valtio; 1000 mk	27 Totalt exkl. staten; 1000 mk	27 Total excl. central government; FIM 1000
	28 Kaikki yhteensä pl valtio; keskikorko %	28 Totalt exkl. staten; medelränta %	28 Total excl. central government; average interest rate %
	RIVIT	RADER	ROWS
05	Uudet yhteensä	Nya krediter, totalt	New loans, total
0505	Antolainaus I	Utlåning I	Lending I
050505	Sekkiluotot (tiililuotot)	Checkkrediter (kontokrediter)	Overdrafts (on current accounts)
050510	Vekselit	Växlar	Bills of exchange
050515	Velkakirjalainat	Skuldebrevslån	Promissory note loans
0510	Valtion varoista välitetyt	Lån förmedlade av statsmedel	Loans intermediated out of government funds
0520	Repo-ostot	Repor	Repos
D11	Luotot käyttötärkoituksittain kauden lopussa ja ja aikana, 1000 mk ja keskikorot	Kreditit efter användningsyfte vid periodens slut och under perioden i 1000 mk och medelräntor	Lending at the end and during the period by purpose, FIM 1000 and average interest rates
	01 Kauden lopussa; 1000 mk	01 Vid periodens slut: 1000 mk	01 At the end of period; FIM 1000
	02 Kauden lopussa; keskikorko %	02 Vid periodens slut: medelränta %	02 At the end of period; average interest rate %
	03 Uudet kauden aikana; 1000 mk	03 Nya under perioden; 1000 mk	03 During the period; FIM 1000
	04 Uudet kauden aikana; keskikorko	04 Nya under perioden; medelränta %	04 During the period; average interest rate %
	RIVIT	RADER	ROWS
05	Yhteensä	Totalt	Total
0505	Asunnot (kotitaloudet)	Bostäder (hushåll)	Dwellings (households)
0510	Asunnot (asuntoyhteisöt)	Bostäder (bostadssamfund)	Dwellings (housing corporations)
0515	Vapaa-ajan asunnot	Fritidsbostäder	Holiday residences
0520	Opinnot	Studier	Studies
0525	Kulutus	Konsumtion	Consumption

D12	Markkaluotot kauden lopussa ja kauden aikana toimialoitain; 1000 mk ja keskiarot	Kredittit i mark vid periodens slut och under perioden efter näringsgren i 1000 mk och medelräntor	Lending in FIM at end of and during the period by sector, FIM 100 and average interest rates
	01 Kauden lopussa; 1000 mk	01 Vid periodens slut; 1000 mk	01 At the end of period; FIM 1000
	02 Kauden lopussa; keskiarot %	02 Vid periodens slut; medelränta %	02 At the end of period; average interest rate %
	03 Uudet kauden aikana; 1000 mk	03 Nya under perioden; 1000 mk	03 New during the period; FIM 1000
	04 Uudet kauden aikana; keskiarot %	04 Nya under perioden; medelränta %	04 New during the period; average interest rate %
	RIVIT	RADER	ROWS
05	Elinkeino- ja yritystoiminnan toimialat yhteensä	Näringsverksamhetens och företagsverksamhetens branscher, totalt	All business industries
0505	A Maatalous, riistatalous ja metsätalous	A Jordbruk, jakt och skogsbruk	A Agriculture, hunting and forestry
0510	B Kalatalous	B Fiske	B Fishing
0515	C Mineraalien kaivu	C Utvinning av mineral	C Mining and quarrying
0520	D Teollisuus	D Tillverkning	D Manufacturing
0525	E Sähkö-, kaasu- ja vesihuolto	E El-, gas-, värme- och vattenförsörjning	E Electricity, gas and water supply
0530	F Rakentaminen	F Byggsverksamhet	F Construction
0535	G Tukku- ja vähittäiskauppa; moottoriajoneuvojen sekä henkilökohtaisten esineiden ja kotitalouksineiden korjaus	G Partihandel, detaljhandel; reparation av motorfordon, hushållsartiklar och personliga artiklar	G Wholesale and retail trade; repair of motor vehicles, motorcycles and personal and household goods
0540	H Majointu- ja ravitsemistoiminta	H Hotell- och restaurangverksamhet	H Hotels and restaurants
0545	I Kuljetus, varastointi ja tietoliikenne	I Transport, magasinering och kommunikation	I Transport, storage and communication
0550	K Kiinteistö-, vuokraus- ja tutkimuspalvelut; liike-elämän palvelut	K Fastighets-, uthyrnings- och forskningsverksamhet, företagsjänster	K Real estate, renting and research services; business activities
0555	M Koulutus	M Utbildning	M Education
0560	N Terveystenhoito- ja sosiaalipalvelut	N Hälsa- och sjukvård, sociala tjänster	N Health and social work
0565	O Muut yhteiskunnalliset ja henkilökohtaiset palvelut	O Andra samhälls- och personliga tjänster	O Other community, social and personal service act.
0595	X Toimiala tuntematon/Erittelemätön	X Näringsgren okänd/Ospecificerade	X Industry unknown/unspecified
D31	Markka(A1)- ja valuuttatuoto(B1) jäljellä olevan luottoajan mukaan kauden lopussa; 1000 mk	Kredittit i mark(A1) och utländsk valuta(B1) efter den kredittid som återstår vid periodens slut, i 1000 mk	Lending in FIM(A1) and in foreign currencies(B1) according to the remaining loan period, FIM 1000 and average interest rates
	01 Yleisö yhteensä, A1 markat; 1000 mk	01 Allmänheten totalt, A1; 1000 mk	01 The public total, A1; FIM 1000
	02 Yleisö yhteensä, B1 valuutat; 1000 mk	02 Allmänheten totalt, B1; 1000 mk	02 The public total, B1; average interest rate %
	03 Julkisyhteisöt yhteensä pl valtio, A1 markat; 1000 mk	03 Offentliga samfund totalt exkl. staten, A1; 1000 mk	03 General government excl. central government, A1; FIM 1000
	04 Julkisyhteisöt yhteensä pl valtio, B1 valuutat; 1000 mk	04 Offentliga samfund totalt exkl. staten, B1; 1000 mk	04 General government excl. central government, average interest rate %

05	RIVIT	RADER	ROWS
0505	Yhteensä	Totalt	Totalt
0510	=> -3kk <= 0	=> -3 mån. <= 0	> -3 months <= 0
0515	>0 <= 1kk	>0 <= 1 mån.	>0 <= 1 month
0520	> 1 kk <= 3 kk	> 1 mån <= 3 mån	> 1 months <= 3 months
0525	> 3 kk <= 6 kk	> 3 mån <= 6 mån	> 3 months <= 6 months
0530	> 6 kk <= 9 kk	> 6 mån <= 9 mån	> 6 months <= 9 months
0535	> 9 kk <= 12 kk	> 9 mån <= 12 mån	> 9 months <= 12 months
0540	> 1 v <= 2 v	> 1 år <= 2 år	> 1 years <= 2 years
0545	> 2 v <= 3 v	> 2 år <= 3 år	> 2 years <= 3 years
0550	> 3 v <= 4 v	> 3 år <= 4 år	> 3 years <= 4 years
0555	> 4 v <= 5 v	> 4 år <= 5 år	> 4 years <= 5 years
0560	> 5 v	> 5 år	> 5 years
0595	Ikuinen/jatkuva	Evig/fortlöpande	Perpetual/continuous
	Muut	Annan	Other
D41	<b>Luottolaitoksen hallussa olevat raha- ja pääoma-instrumentit kauden lopussa ja aikana, 1000 mk</b>	<b>Kreditinstitutiens innehav av penning- och kapitalmarknadsinstrument vid periodens slut och under perioden, 1000 mk</b>	<b>Money and capital market instruments in possession of credit institutions at end of and during the period, FIM 1000 and average interest rates</b>
03	Kotimaat yhteensä, kauden lopussa, C1; 1000 mk	03 Inhemiska totalt, vid periodens slut, C1; 1000 mk	03 Domestic total, at the end of period, C1; FIM1000
04	Kotimaat yhteensä, kauden lopussa, C1; keskikorko %	04 Inhemiska totalt, vid periodens slut, C1; medelränta %	04 Domestic total, during the period, C1; average interest rate %
05	RIVIT	RADER	ROWS
0505	Yhteensä	Totalt	Totalt
050505	Rahamarkkinavaateet	Penningmarknadsfordringar	Money market instruments
050510	Valtion velkasitoumukset	Statens skuldförbindelser	Treasury bills
050515	Kuntatodistukset	Kommuncertifikat	Local authority paper
050520	Suomien Pankin sijoitustodistukset	Bankcertifikat av Finlands Bank	Certificates of deposit of Bank of Finland
050525	Pankkien sijoitustodistukset	Bankcertifikat	Certificates of deposit
050530	Muiden luottolaitosten yritystodistukset	Företagscertifikat av övriga credit institut	Commercial paper of other credit institutions
050535	Muut yritystodistukset	Övriga företagscertifikat	Other commercial paper
050540	Omaisuudenhoitoyhtiöiden velkasitoumukset	Egendomsförvaltningsbolags skuldförbindelser	Debt instruments issued by asset management companies
050595	Rahamarkkinavelkakirjat	Skuldebrev på penningmarknaden	Money market debt instruments
0510	Muut rahamarkkinavaateet	Övriga penningmarknadsinstrument	Other money market instruments
	Pääomamarkkinavaateet (pl.osakkeet)	Kapitalmarknadsfordringar (exkl. aktier)	Capital market instruments (excluding shares)

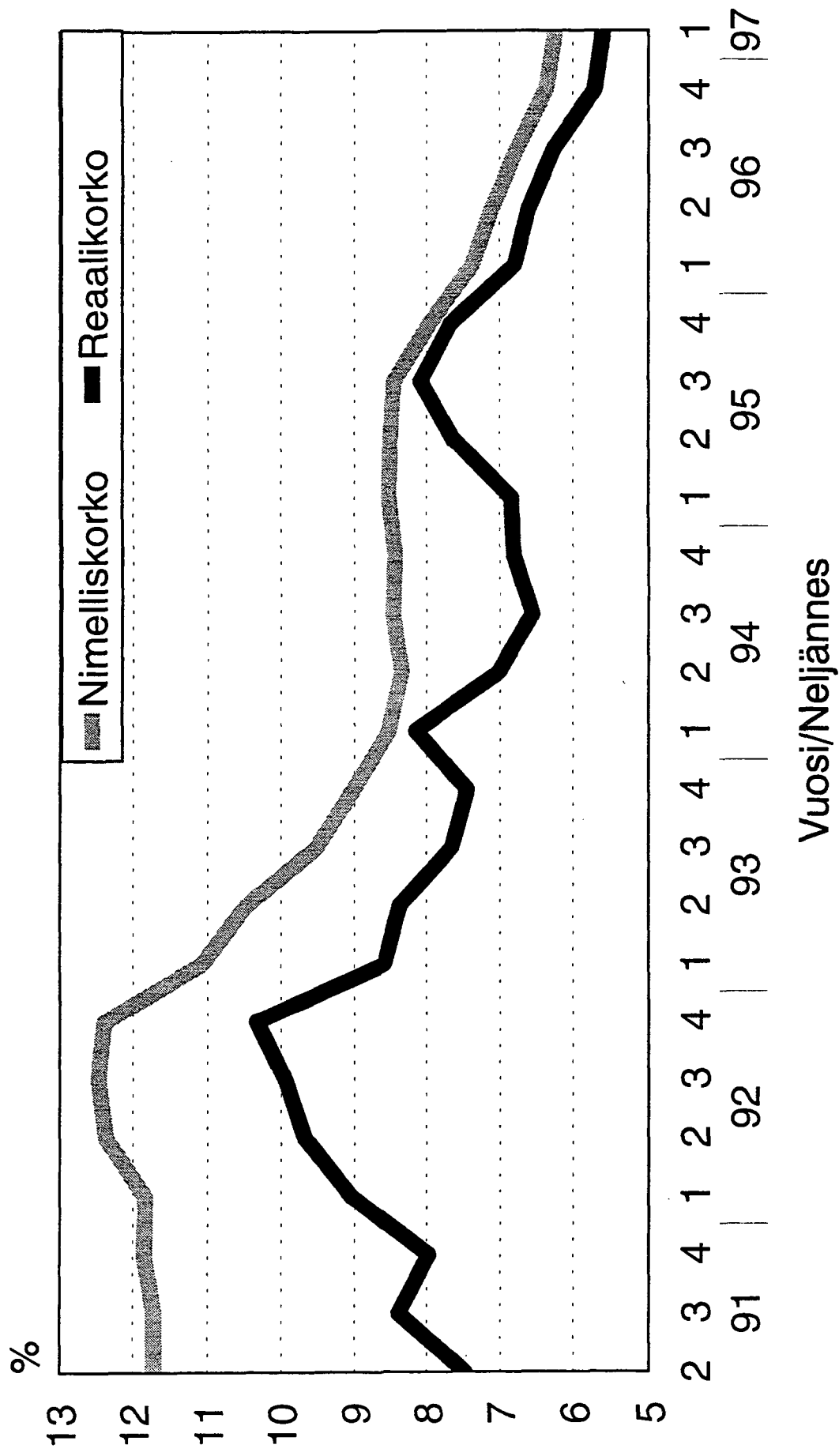
<b>E01</b>	<b>Markkatalletukset kauden lopussa; sektoreittain tilityyppittäin 1000 mk ja keskikortot</b>	<b>Räntefördelningen för utlåningen i mark efter sektor, i 1000 mk och medelräntor</b>	<b>Deposits in FIM at end of period by type of accounts, FIM 1000 and average interest rates</b>
	13 Yleisö yhteensä; 1000 mk	13 Allmänheten totalt; 1000 mk	13 The public total; 1000 mk
	14 Yleisö yhteensä; keskikorko %	14 Allmänheten totalt; medelränta %	14 The public total; average interest rate %
	23 Julkisyhteisöt yhteensä pl valtio; 1000 mk	23 Offentliga samfund totalt exkl. staten; 1000 mk	23 General government excl. central government, A1; 1000 mk
	24 Julkisyhteisöt yhteensä pl valtio; keskikorko %	24 Offentliga samfund totalt exkl. staten; medelränta %	24 General government excl. central government, average interest rate %
	27 Kaikki yhteensä pl valtio; 1000 mk	27 Totalt exkl. staten; 1000 mk	27 Total excl. central government; FIM 1000
	28 Kaikki yhteensä pl valtio; keskikorko %	28 Totalt exkl. staten; medelränta %	28 Total excl. central government; average interest rate %
	<b>RIVIT</b>	<b>RADER</b>	<b>ROWS</b>
05	Kaikki yhteensä	Totalt	Totalt
0505	Verottomat	Skattefria	Tax-exempt deposits
050505	Käyttelytilit (ml. sekkitilit)	Dagligkonton (inkl. checkkonton)	Transaction accounts (incl. current accounts)
050510	24 kk tilit	24 mån. konton	24-month term deposits
050515	36 kk tilit	36 mån. kon ton	36-month term deposits
050520	Muut määräaikaistilit	Övriga tidsbundna konton	Other term deposits
050525	Muut	Övriga	Other
0510	Lähdeverolliset	Källeskattepliktiga	Deposits subject to withholding tax
051005	Käyttelytilit (ml. sekkitilit)	Dagligkonton (inkl. checkkonton)	Transaction accounts (incl. current accounts)
051010	Määräaikaistilit	Tidsbundna konton	Term deposits
051015	Muut	Övriga	Other
0515	Muut verolliset	Övriga skattepliktiga	Other taxable deposits
051505	Käyttelytilit (ml. sekkitilit)	Dagligkonton (inkl. checkkonton)	Transaction accounts (incl. current accounts)
051510	Määräaikaistilit	Tidsbundna konton	Term deposits
051515	Muut	Övriga	Other
<b>E31</b>	<b>Markka(A1)- ja valuuttatalletukset (B1) jäljellä olevan talletusajan mukaan kauden lopussa, 1000 mk</b>	<b>Depositioner i mark och utländsk valuta efter återstående depositionsstid vid periodens slut, i 1000</b>	<b>Deposits in FIM and foreign currencies according to the remaining deposit period, FIM 1000 and average interest rates</b>
	01 Yleisö yhteensä, A1 markat; 1000 mk	13 Allmänheten totalt, A1; 1000 mk	13 The public total A1; FIM 1000
	02 Yleisö yhteensä, B1 valuutat; 1000 mk	14 Allmänheten totalt, B1; 1000 mk	14 The public total, B1; average interest rate %
	03 Julkisyhteisöt yhteensä pl valtio, A1 markat; 1000 mk	03 Offentliga samfund totalt exkl. staten, A1; 1000 mk	03 General government excl. central government, A1; FIM 1000
	04 Julkisyhteisöt yhteensä pl valtio, B1 valuutat; 1000 mk	04 Offentliga samfund totalt exkl. staten, B1; 1000 mk	04 General government excl. central government, average interest rate %

05	RIVIT				
0505	Yhteensä				
0510	>0 <= 1kk				
0515	> 1 kk <= 3 kk				
0520	> 3 kk <= 6 kk				
0525	> 6 kk <= 9 kk				
0530	> 9 kk <= 12 kk				
0535	> 1 v <= 2 v				
0540	> 2 v <= 3 v				
0545	> 3 v <= 4 v				
0550	> 4 v <= 5 v				
0595	> 5 v				
	Muut				
E41	Markkinarahaottolainaus ja muu varainhankinta kauden lopussa, 1000 mk ja keskkorot				
	03 Kotimaat yhteensä, kauden lopussa, C1; 1000 mk				
	04 Kotimaat yhteensä, kauden lopussa, C1; keskkorotko %				
05	RIVIT				
0505	Yhteensä				
0510	Velkakirjalainat				
0515	Repomyynnit				
051505	Rahamarkkinavaateet				
051510	Sijoitustodistukset				
051515	Yritystodistukset				
051520	Rahamarkkinavelkakirjat				
0520	Muut rahamarkkinavaateet				
	Pääomamarkkinavaateet (pl. osakkeet)				
G01	Markkaluottojen korkojakautuma sektoreittain, 1000 mk ja keskkorot				
G02	Järjestämättömien markkaluottojen korkojakautuma sektoreittain, 1000 mk ja keskkorot				
	RADER				
	Totalt				
	>0 <= 1 mån				
	> 1 mån <= 3 mån				
	> 3 mån <= 6 mån				
	> 6 mån <= 9 mån				
	> 9 mån <= 12 mån				
	> 1 år <= 2 år				
	> 2 år <= 3 år				
	> 3 år <= 4 år				
	> 4 år <= 5 år				
	> 5 år				
	Övriga				
	Marknadsinlåning och övrig medelanskaffning vid periodens slut i 1000 mk och medelräntor				
	03 Inhemsk totalt, vid periodens slut, C1; 1000 mk				
	04 Inhemsk totalt, vid periodens slut, C1; medelränta %				
	RADER				
	Totalt				
	Skuldebrevslån				
	Repor				
	Penningmarknadsfordringar				
	Bankcertifikat				
	Företagscertifikat				
	Skuldebrev på penningmarknaden				
	Övriga penningmarknadsfordringar				
	Kapitalmarknadsfordringar (exkl. aktier)				
	Räntefördelningen för utlåningen i mark efter sektor, i 1000 mk och medelräntor				
	Räntefördelningen för oreglerade markkrediter efter sektor, i 1000 mk och medelräntor				
	RADER				
	Totalt				
	Promissory notes				
	Repos				
	Money market liabilities				
	Certificates of deposit				
	Commercial paper				
	Money market debt instruments				
	Other money market instruments				
	Capital market instruments (excluding shares)				
	Interest distribution of lending in FIM by sector, FIM 1000 and average interest rate				
	Interest distribution of nonperforming assets in FIM by sector, FIM 1000 and average interest rate				
	ROWS				
	Totalt				
	>0 <= 1 month				
	> 1 month <= 3 months				
	> 3 months <= 6 months				
	> 6 months <= 9 months				
	> 9 months <= 12 months				
	> 1 year <= 2 years				
	> 2 years <= 3 years				
	> 3 years <= 4 years				
	> 4 years <= 5 years				
	> 5 years				
	Other				
	Market-determined deposits and other fund raising at end of period, FIM 1000 and average int. rates				
	03 Domestic total, at the end of p., C1; FIM 1000				
	04 Domestic total, during the p., C1; average interest rate %				

G05	Markknoittolainauksen korkojakautuma sektoreittain, 1000 mk ja keskikorot	Räntefördelningen för inlåningen i mark efter sektor, i 1000 mk och medelräntor	Interest distribution of deposits in FIM by sector, FIM 1000 and average interest rate
G03	Sarakeet (G01, G02 ja G05) Muut luottolaitokset Yleisö yhteensä Julkisyhteisöt pl valtio	Kolumner (G01, G02 ja G05) Övriga kreditinstitut Allmänheten totalt Offentliga samfund totalt exkl. staten	Columns (G01, G02 ja G05) Credit institutions The public total General government excl central government
G03	Asuntoluottojen korkojakautuma sektoreittain, 1000 mk ja keskikorot	Räntefördelningen för bostadskrediter efter sektor, i 1000 mk och medelräntor	Interest distribution of housing loans by sector, FIM 1000 and average interest rate
	Kaikki sektorit yhteensä Asuntoyhteisöt Kotitaloudet	Alla sektorer tillsammans Bostadssamfund Hushåll	All sectors Housing corporations Households
	RIVIT (G01-G05)	RADER(G01-G05)	ROWS(G01-G05)
	Yhteensä	Totalt	Totalt
	0	0	0
	0> -0,999	0> -0,999	0> -0,999
	1,00-1,999	1,00-1,999	1,00-1,999
	2,00-2,999	2,00-2,999	2,00-2,999
	3,00-3,999	3,00-3,999	3,00-3,999
	4,00-4,999	4,00-4,999	4,00-4,999
	5,00-5,999	5,00-5,999	5,00-5,999
	6,00-6,999	6,00-6,999	6,00-6,999
	7,00-7,999	7,00-7,999	7,00-7,999
	8,00-8,999	8,00-8,999	8,00-8,999
	9,00-9,999	9,00-9,999	9,00-9,999
	10,00-10,999	10,00-10,999	10,00-10,999
	11,00-11,999	11,00-11,999	11,00-11,999
	12,00-12,999	12,00-12,999	12,00-12,999
	13,00-13,999	13,00-13,999	13,00-13,999
	14,00-14,999	14,00-14,999	14,00-14,999
	15,00-15,999	15,00-15,999	15,00-15,999
	16,00-16,999	16,00-16,999	16,00-16,999
	17,00-17,999	17,00-17,999	17,00-17,999
	18,00-18,999	18,00-18,999	18,00-18,999
	19,00-19,999	19,00-19,999	19,00-19,999
	20,00-20,999	20,00-20,999	20,00-20,999
	21,00-21,999	21,00-21,999	21,00-21,999
	22,00-22,999	22,00-22,999	22,00-22,999
	23,00-23,999	23,00-23,999	23,00-23,999
	24,00-24,999	24,00-24,999	24,00-24,999
	25,00-25,999	25,00-25,999	25,00-25,999

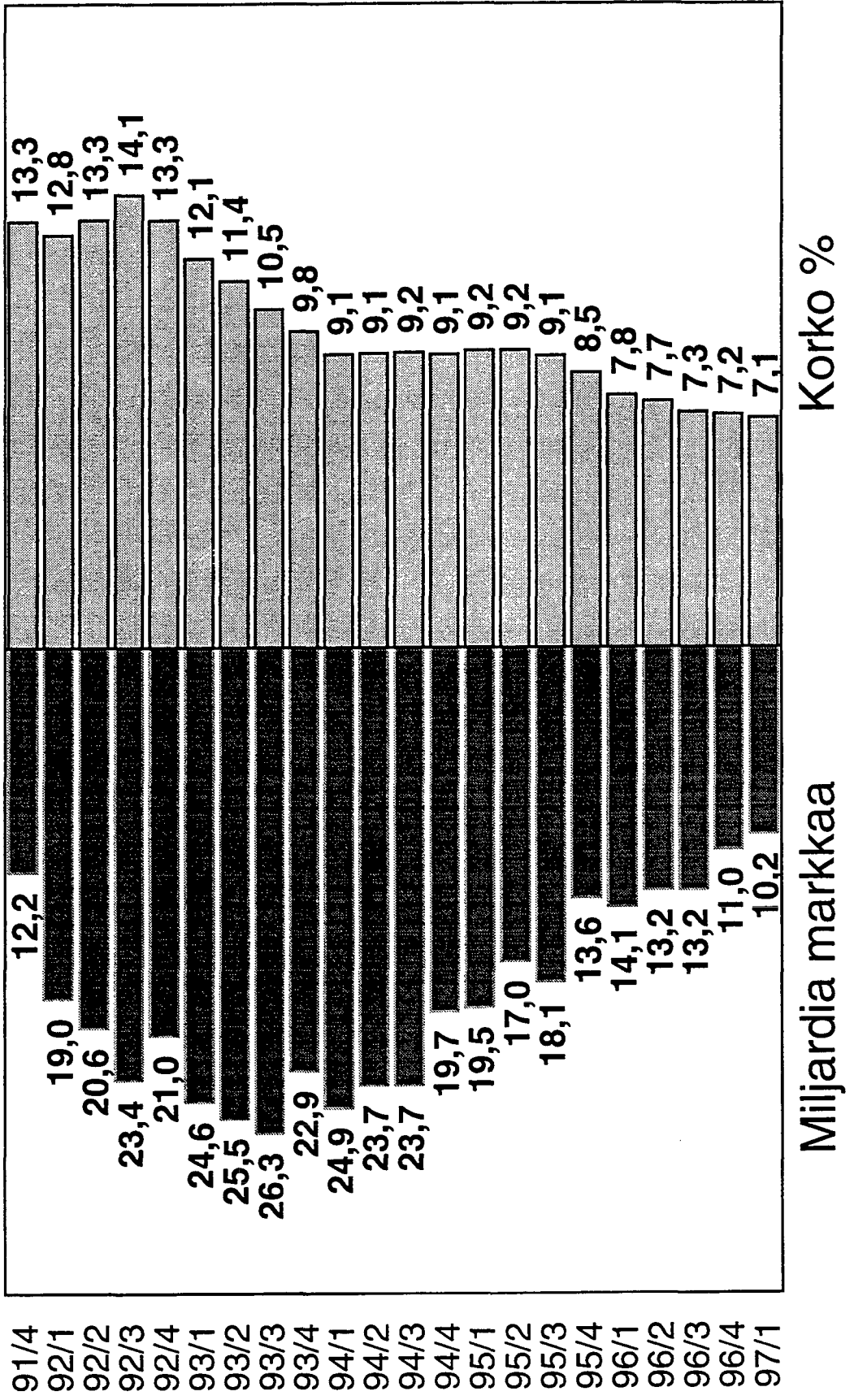
G06	Valuuttaluotot ja valuuttatalletukset valuuttoittain kauden lopussa, 1000 FIM ja keskikorot	Valutakreditit och valutadepositioner efter valuta vid periodens slut i 1000 FIM och medelräntor	Foreign currency lending and deposits by foreign currency, FIM 1000 and average interest rates
	Luotot; Muut luottolaitokset, 1000 mk	Lån; Övriga kreditinstitut, 1000 mk	Loans; Other credit institutions, 1000 mk
	Luotot; Muut luottolaitokset, korko %	Lån; Övriga kreditinstitut, ränta %	Loans; Other credit institutions, interest rate %
	Luotot; Yleisö, 1000 mk	Lån; Allmänheten, 1000 mk	Loans; The public, 1000 mk
	Luotot; Yleisö, korko %	Lån; Allmänheten, ränta	Loans; The public, interest rate %
	Luotot; Julkisyhteisöt pl.valtio, 1000 mk	Lån; Offentliga samfund exkl.staten, 1000 mk	Loans; General government excl. central g., 1000 mk
	Luotot; Julkisyhteisöt pl.valtio, korko %	Lån; Offentliga samfund exkl.staten, ränta %	Loans; General government excl. central g., interest rate %
	Talletukset; Yleisö+julkisyhteisöt, 1000 mk	Depositioner; Allmänheten+offentliga samfund, 1000 mk	Deposits; The public+general government, 1000 mk
	Talletukset; Yleisö+julkisyhteisöt, korko %	Depositioner; Allmänheten+offentliga samfund, ränta %	Deposits; The public+general government, interest rate %
	RIVIT	RADER	ROWS
	Järjestämättömät	Oreglerade	Nonperforming assets
	Valutat yhteensä	Valutor totalt	All currencies
	USD Yhdysvaltain dollari	USD US-dollar	USD US dollar
	GBP Punta	GBP engelskt pund	GBP Pound sterling
	SEK Ruotsin kruunu	SEK svensk krona	SEK Swedish krona
	NOK Norjan kruunu	NOK norsk krona	NOK Norwegian krona
	DKK Tanskan kruunu	DKK dansk krona	DKK Danish krone
	DEM Saksan markka	DEM tysk mark	DEM Deutschemark
	CHF Sveitsin frangi	CHF schweizisk franc	CHF Swiss franc
	NLG Alankomaiden guldeni	NLG nederländsk gulden	NLG Dutch guilder
	FRF Ranskan frangi	FRF fransk franc	FRF French franc
	ITL Italian liira	ITL italiansk lira	ITL Italian lira
	BEF Belgian frangi	BEF belgisk franc	BEF Belgian franc
	JPY Jeni	JPY japansk yen	JPY Japanese yen
	ATS Shillinki	ATS österrikisk schilling	ATS Austrian schilling
	ESP Espanjan peseta	ESP spansk peseta	ESP Spanish peseta
	ECU	ECU ecu	ECU Ecu
	CAD Kanadan dollari	CAD kanadensisk dollar	CAD Canadian dollar
	GRD Drakhma	GRD grekisk drakma	GRD Greek drachma
	IEP Irlannin punta	IEP irländskt pund	IEP Irish pound
	LUF Luxemburgin frangi	LUF luxemburgsk franc	LUF Luxembourg franc
	PTE Portugalin escudo	PTE portugisisk escudo	PTE Portuguese escudo
	Muut	Övriga	Others

# Asuntoluottojen nimellis- ja reaalkorot 1991-1997, % (Pankkien myöntämät, nostetut asuntolainat)




# Järjestämättömät markkaluotot 1991-1997

(Pankkien markkaluotot yleisölle; määrät ja korot)



# Markkaluotot ja markkatalletukset sektoreittain 31.3.1997, milj. mk

## Sektorit



(1) Voittoa tavoittelemattomat yhteisöt, (2) Julkisyhteisöt pl. valtio yhteensä

SVT Suomen virallinen tilasto  
Finlands officiella statistik  
Official Statistics of Finland

Rahoitus 1997:31  
Finansiering

Tiedustelut – Förfrågningar:

Matti Virkkunen (09) 17343550

Jyri Riitsalu (09) 17343630

Aila Heinonen (09) 17343318

## Valuuttatalletusten ja valuuttaluottojen korkoja valuutoittain 31.3.1997, %

