



## Kalan tuottajahinnat 2002

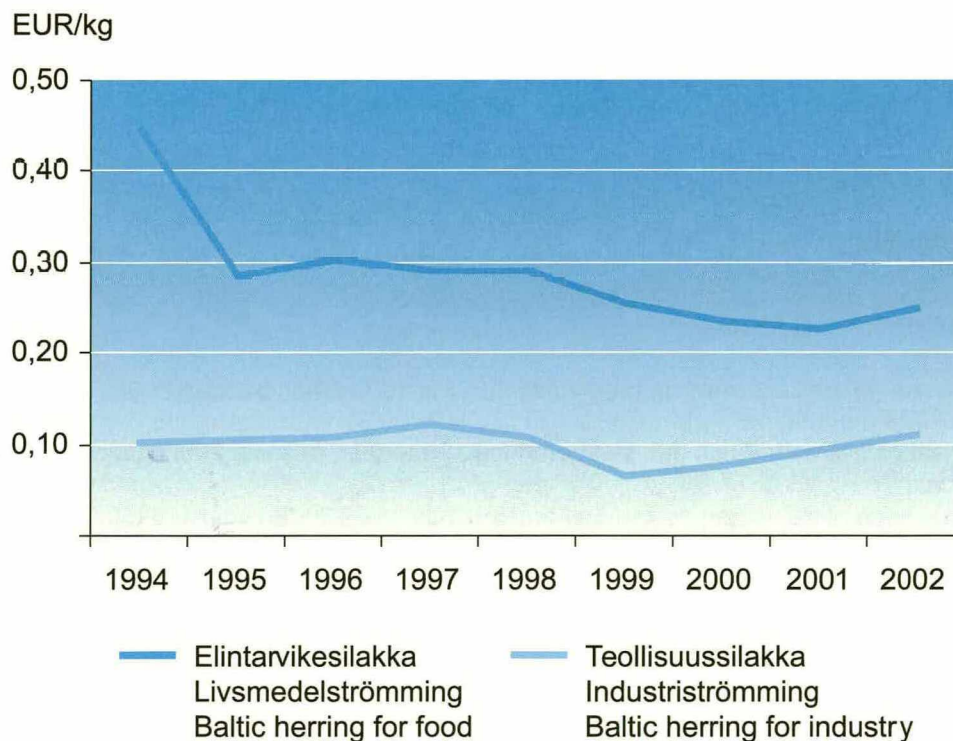
Producentpriset på fisk 2002

Producer Prices for Fish 2002

Silakan hinta 1994–2002

Priset på strömming 1994–2002

Price of Baltic herring 1994–2002



TILASTOKIRJASTO



136 014 0764

Riista- ja kalatalouden tutkimuslaitos

Toimitus: Riista- ja kalatalouden tutkimuslaitoksen tilastoyksikkö  
Tilastoyksikön päällikkö: Anssi Ahvonen

Kansikuva: Elintarvike- ja teollisuussilakan reaalihintana vuosina 1994-2002, vuoden 2002 hintatasossa kuluttajahintaindeksillä muutettuna.

Pärbild: Realpriset på livsmedel- och industriströmming 1994-2002, prisnivå 2002, justerad med konsumentprisindex.

Cover picture: Real price of Baltic herring for food and industry 1994-2002, adjusted to 2002 prices by consumer price index.

Julkaisun tietoja lainattaessa mainittava lähteeksi Riista- ja kalatalouden tutkimuslaitos.

Vilt- och fiskeriforskningsinstitutet bör nämnas vid referering av denna publikation.

Quoting is encouraged provided the Finnish Game and Fisheries Research Institute is acknowledged as the source.

ISSN 1456-8268 = Maa-, metsä- ja kalatalous

ISSN 1455-4909 = Kalan tuottajahinnat...

Edita Prima Oy  
Helsinki 2003

## Kalan tuottajahinnat 2002

Vuonna 2002 kalastajat saivat korkeinta hintaa siiaista, jonka keskimääräinen kilohinta oli 3,34 euroa. Siian kilohinta oli noussut edellisvuodesta 0,24 senttiä. Siian hinta on riippuvainen kalan koosta. Yli 800 gramman painoisesta I-kokoluokan siiaista maksettiin keskimäärin 4,66 euroa kilolta, kun alle 250 gramman painoisesta IV-kokoluokan siiaista maksettiin keskimäärin 2,25 euroa kilolta.

Lohen keskihinta laski edellisvuoden 3,30 eurosta 2,83 euroon kilolta. Myös kasvatetun kirjolohen keskihinta 2,57 euroa kilolta, jäi alle edellisvuoden tason, vaikka kirjolohen hinta nousi loppuvuoden aikana. Kuhan hinta laski edellisvuoden 3,45 eurosta 2,90 euroon kilolta. Hauesta maksettiin keskimäärin 1,23 euroa, ahvenesta 1,06 euroa, mateesta 2,04 euroa ja lahnasta 0,51 euroa kilolta (kuvat 2 ja 3).

Elintarvikesilakasta maksettava hinta on riippuvainen silakan koosta. Suurimmasta, kokoluokan 000 silakasta maksettiin keskimäärin 0,18 euro/kg, kokoluokan 00 silakasta 0,35 euro/kg, kokoluokan 0 silakasta 0,38 euro/kg, kokoluokan I silakasta 0,22 euro/kg ja kokoluokan II silakasta 0,17 euro/kg. Elintarvikesilakan keskihinta oli noussut edellisvuodesta, suurimmissa kokoluokissa hinta kuitenkin oli laskenut (kuva 4). Turkiseläinten rehuksi menneestä teollisuussilakasta maksettiin keskimäärin 0,11 euro/kg ja kilohailista 0,12 euro/kg. Rehukalan keskihinta oli noussut edellisvuodesta.

### Laatuselvitys

### Määritelmät

Tuottajahinnalla tarkoitetaan kalastajalle tai kalanviljelijälle kalasta maksettua hintaa ilman arvonnäköveroä. Arvonnäkövero kalasta on 17 %. Kalojen kokoluokitus noudattaa asetuksessa tuoreen kalan käsittelystä ennen kulutukseen tai jalostettavaksi toimittamista (410/84) esitettyä luokitusta. Ahvenen kokoluokitus perustuu kalakaupan vakiintuneeseen käytäntöön.

Silakasta käytettäviä nimityksiä on tässä tilastossa soveltaen yhdenmukaistettu eurooppalaisen käytännön ja kalamarkkinoiden käytännön mukaisiksi. *Elintarvikesilakka* käsittää sekä jalostukseen että vientiin menevän silakan, joista aiemmin käytettiin nimitystä teollisuussilakka sekä kulutussilakan. *Teollisuussilakka* käsittää muun kuin ihmisravinnoksi menevän silakan. Suomessa teollisuussilakka menee turkiseläinten rehuksi.

Elintarvikesilakan hinta esitetään erikseen eri kokoluokille. Kokoluokkien 000 (8-11 kpl/kg) ja 00 (12-17 kpl/kg) silakka käytetään pääasiassa savustukseen ja kokoluokkien 0 (18-24 kpl/kg) ja I (25-32 kpl/kg) silakka fileointiin. Kokoluokan I silakkaa myydään kuluttajille myös kokonaisena, jolloin siitä käytetään nimitystä kulutussilakka. Vientiin menevä silakka on pääasiassa kokoluokan I tai II (yli 32 kpl/kg) silakkaa.

Merialueen kalojen hinnat esitetään viideltä osaluokalta, Perämereltä (Tornio-Kokkola), Selkämereltä (Pietarsaari-Pyhämaa), Saaristomereltä (Uusikaupunki-Kemiö), Ahvenanmaalta ja Suomenlahdelta. Ennen vuotta 1996 erikseen esitetty Merenkurkun alue sisältyy Selkämeren alueeseen.

Asetuksen 410/84 mukaan elintarvikkeeksi tarkoitettu lohi, taimen, kirjolohi, kampela sekä toukokuun 16. ja lokakuun 15. päivän välisenä aikana yli 500 gramman painoinen siika ja turska tulee perata heti pyydystämisen jälkeen. Kyseisten lajien keskihinnat esitetään peratulle kalalle. Muiden lajien keskihinnat esitetään perkaamattomalle kalalle. Taulukossa 1 esitetään ahvenen, hauen ja kuhan hinnat myös peratulle kalalle.

### Menetelmät

Saaliskiintiöillä säädeltyjen kalalajien hintatiedot on laskettu kalan ensimmäisten ostajien Työvoimaja elinkeinokeskusten kalatalousyksiköille tekemistä ostoilmoituksista (EU-asetus 2847/93). Kiintiöityjä lajeja ovat lohi, silakka, kilohaili ja turska. Muiden kuin kiintiöityjen lajien hintatiedot on laskettu otoksena 18 rannikkoalueella ja viiden sisämaassa sijaitsevan kalatukun ostotiedoista. Kultakin osaluokalta on mukana vähintään kolmen

kalatukun tiedot. Sisävesialueelta esitetään ainoastaan muikun hintatiedot. Kirjolohen hinnat ovat Suomen Kalankasvattajaliitto ry:n keräämiä ja ne perustuvat kalanviljelijöiden ilmoituksiin.

Kalojen keskihinnat on laskettu ostomäärillä painotettuina keskiarvoina. Kuvissa esitetyt aiempien vuosien hinnat on muutettu vuoden 2002 hintatasoon käyttäen kuluttajahintaindeksiä.

### **Vertailtavuus**

Kirjolohen hinta esitetään kasvatetulle kalalle. Hinta ei ole vertailukelpoinen ennen vuotta 2000 tilastojulkaisuissa esitettyihin kirjolohen hintoihin. Tuolloin kirjolohen hinnat laskettiin muiden lajien tavoin kalatukkujen tiedoista ja niihin sisältyi luonnosta pyydettyä kirjolohta.

Silakan hintavertailuissa on huomattava nimimuu- tokset, jotka tehtiin vuoden 2000 kalanhintatila- ston yhteydessä. Elintarvikesilakka sisältää sekä aikaisemmin teollisuussilakaksi että kulutussila- kaksi nimitetyn silakan. Teollisuussilakka vastaa aiempaa rehusilakkaa.

Kalojen hintatilastot on vuodesta 1990 lähtien kerätty otoksena kalatukkujen ostotiedoista. Tilas- tot on vuosina 1993-1998 julkaistu SVT Ympäristö -sarjassa ja vuodesta 1999 lähtien SVT Maa-, metsä- ja kalatalous -sarjassa. Ennen vuotta 1989 hintatiedot kerättiin kalaa myyneiltä kalastajilta. Hintatiedot vuosilta 1980-2000 on esitetty mm. 'Kalatalous aikasarjoina' -tilastojulkaisussa (SVT Maa-, metsä- ja kalatalous 2001:60). Silakan hin- nat on esitetty kokoluokittain vuodesta 1994 lähti- en.

Vuoden 1997 tilastossa kalojen keskihinnat esitet- tiin ensimmäistä kertaa erikseen peratulle ja/tai perkaamattomalle kalalle. Aiempina vuosina kes- kihintoihin oli laskettu mukaan sekä perkaamaton-

ta että perattua kalaa sen mukaan kuin ostoerät niitä sisälsivät. Ero tilastointitapojen välillä on varsin pieni, koska lähes kaikki asetuksessa 410/84 mainitut kalalajit toimitetaan ostajalle perattuna ja muut kalat pääosin perkaamattomana.

### **Luotettavuus**

Kiintiöityjen lajien ostajilla on vuoden 1995 alusta lähtien ollut EU-velvoite ostoilmoituksen tekemi- seksi.

Vuonna 2002 hintaseurannassa olleiden yritysten kalaostot kattoivat merialueen ammattikalastuksen silakka- ja kilohailisaaliista yhteensä noin 95 %. Hintaseurannan mukaan silakan osuus oli markki- noille tulleesta kalasta hieman suurempi ja kilohai- lin vastaavasti pienempi kuin kalastajien tekemiin ilmoituksiin perustuvassa ammattikalastuksen saalistilastossa. Hauen, ahvenen ja merialueen muikun ammattikalastuksen saaliista hintaseuranta kattoi yli 60 %, lohen ja kuhan saaliista noin 50 %, siian ja mateen saaliista noin 40 % ja lahnan ja taimenen saaliista noin 20 %. Turuskasta ostotietoja on käytössä niukasti, koska pääosa suomalaisten turuskasaaliista puretaan maihin Suomen ulkopuo- lella. Kasvatetun kirjolohen hintatiedot kattavat valtaosan tuotantomäärästä.

Kiintiöimättömien lajien hintaseurannassa olevat yritykset edustavat suuria tai keskisuuria yrityksiä, joiden osuus kalakaupan kokonaismäärästä on merkittävä. Pienempien yritysten maksama hinta saattaa poiketa suurimpien yritysten maksamasta hinnasta, millä saattaa olla vaikutusta aluetason keskihintoihin.

Alle 500 kilon silakkaostoja ja alle 50 kilon mui- den lajien ostoja vastaavat keskihinnat esitetään taulukoissa kahdella pisteellä (..) ja puuttuvat tiedot viivalla (-).

## Producentpriset på fisk 2002

År 2002 fick fiskarna det högsta enhetspriset för sik, i genomsnitt 3,34 euro per kilogram fisk. Sikens pris hade höjts med 0,24 cent/kg sedan föregående år. Sikens enhetspris är beroende av fiskens storlek, och för en sik över 800 gram av storleksklass I betalades det i genomsnitt 4,66 euro/kg, medan motsvarande pris för en sik under 250 gram av storleksklass IV endast var 2,25 euro i genomsnitt.

Laxens genomsnittliga medelpris per kg sjönk från 3,30 euro till 2,83 euro. Medelpriset för odlad regnbågslox var 2,57 euro/kg, vilket även det var lägre än under föregående år, trots att priset steg under årets slut. Priset för gös sjönk från föregående års 3,45 euro till 2,90 euro/kg. Kilopriset för gädda var i genomsnitt 1,23 euro per kg, för abborre 1,06 euro, lake 2,04 euro och för braxen 0,51 euro (Fig 2 & 3).

Det pris som betalas för livsmedelsströmming beror på fiskens storlek. För den största strömmingen, storleksklass 000, betalades i medeltal 0,18 euro/kg, för strömming i storleksklass 00 0,35 euro/kg, för strömming i storleksklass 0 0,38 euro/kg, för strömming i storleksklass I 0,22 euro/kg och för strömming i storleksklass II 0,17 euro/kg. I de minsta storleksklasserna hade priset stigit i jämförelse med föregående år, och för de större storleksklasserna var utvecklingen den motsatta. För industriströmming, som används till foder för pälsdjur, var priset i genomsnitt 0,11 euro/kg, och motsvarande pris för vassbuk var 0,12 euro/kg. Medelpriset för foderfisken hade stigit i jämförelse med föregående år (Fig 4).

### Kvalitetsutredning

#### Definitioner

Med producentpris avses det pris fiskaren eller fiskodlaren erhåller utan mervärdesskatt. Mervärdesskatten på fisk är 17 %. Storleksklassificeringen av fisken följer den klassificering som presenteras i förordningen om

behandling av färsk fisk före leverans för konsumtion eller förädling (410/84). Storleksklassificeringen av abborre grundar sig på sedvanlig praxis inom fiskhandeln.

I den här statistiken har man standardiserat benämningen på strömming enligt både den europeiska och den inhemska fiskmarknadens bruk. Med *livsmedelsströmming* avses strömming som förädlas eller exporteras och som tidigare kallades industriströmming, samt konsumtionsströmming som säljs till konsumenten som sådan. *Industriströmming* omfattar all strömming, som används till annat än människoföda. I Finland används industriströmming som foder för pälsdjur.

Priset på livsmedelsströmming presenteras separat enligt storleksklasser. Strömming i storleksklasser 000 (8-11 st/kg) och 00 (12-17 st/kg) används huvudsakligen för rökning och strömming i storleksklasser 0 (18-24 st/kg) och I (25-32 st/kg) för filering. Strömming i storleksklass I säljs till konsumenten som hel, och kallas då konsumtionsströmming. Strömming som exporteras tillhör för de mesta storleksklasser I och II (över 32 st/kg).

Priserna för havsfisk presenteras för fem regioner: Bottenviken (Torneå-Karleby), Bottenhavet (Jakobstad-Pyhämaa), Skärgårdshavet (Nystad-Kimito), Åland och Finska viken. Kvarnen som före år 1996 presenterades som ett självständigt område ingår nu i Bottenhavet.

Förordningen 410/84 föreskriver att lax, öring, regnbåge och flundra, samt sik och torsk på över 500 gram som fångats mellan 16 maj och 15 oktober, skall rensas genast efter uppdragandet. Genomsnittsprisen för ifrågasvarande arter presenteras som rensad fisk. Medelprisen för övriga arter presenteras som orensad fisk. I tabell I presenteras prisen för abborre, gädda och gös även för rensad fisk.

## Metoder

De kvoterade arternas prisuppgifter är beräknade enligt de inköpsanmälningar som de första fiskuppköparna gör till landsbygdsnäringsdistrikten (EU-direktiv 2847/93). Kvoterade arter är lax, strömming, vassbuk och torsk. För övriga arter har man beräknat priset genom sampling av inkösuppgifter från 18 fiskpartiaffärer i havsområdet och 5 i inlandet. För varje region ingår uppgifter från minst tre fiskpartiaffärer. För insjöområdet presenteras endast prisuppgifterna för siklöja. Prisuppgifterna för regnbåge är samlade av Finlands Fiskodlarförbund r.f. och de baserar sig på fiskodlarnas anmälningar.

Genomsnittsprisen är beräknade som vägda medeltal på inköpsmängderna. De pris för förra åren som presenteras i figurerna har omräknats till prisnivån för år 2002 enligt konsumentprisindex.

## Jämförbarhet

Priset för regnbåge presenteras för odlad fisk. Priset är inte jämförbart med de statistiska uppgifter som presenterats för regnbåge före år 2000, då prisen på regnbåge, liksom andra fiskarters pris, beräknades på fiskpartiaffärernas uppgifter, i vilka också ingick naturfångad fisk.

Vid en prisjämförelse av strömming bör man ta i beaktande de namnförändringar som år 2000 gjordes i samband med statistiken över fiskpris. I livsmedelsströmming ingår de strömmingar som tidigare benämndes industriströmming och konsumtionsströmming. Industriströmming motsvarar den tidigare benämningen foderströmming.

De statistiska prisuppgifterna för fisk har sedan år 1990 insamlats som sampel ur fiskpartiaffärernas inkösuppgifter. Statistikerna har under åren 1993-1998 publicerats i serien SVT-Miljö och sedan år 1999 i serien SVT Jord-, skogsbruk- och fiskerihushållning. Före år 1989 insamlades uppgifterna av fiskare som sålt sin fångst. Prisuppgifter för åren 1980-2000 har presenterats bl.a. i statistikpublikationen 'Kalatalous aikasarjoina' (SVT Jord-, skogsbruk- och fiskerihushållning 2001:60). Strömmingspriser enligt storleksklass har presenterats sedan år 1994.

År 1997 presenterades medelpriset på fisk för första gången antingen som rensad och/eller orensad fisk. Under tidigare år inberäknades både rensad och orensad fisk i medelpriset enligt den mängd som ingick i partierna. Skillnaden mellan de olika statistikföringssätten är dock relativt liten eftersom nästan alla de fiskarter som omfattas av förordningen 410/84 levereras rensade till uppköparna och de övriga arterna i huvudsak orensade.

## Tillförlitlighet

För kvoterade arter har uppköparna sedan början av år 1995 av EU förpliktigats att göra en inköpsanmälan.

De företag som år 2002 deltog i prisuppföljningen inköpte över 95 % av fångsten av strömming och vassbuk som yrkesfiskarna i havsområdet erhöll. Enligt prisuppföljningen var andelen strömming på marknaden en aning större än fiskarna angett i fångststatistiken för yrkesfiske. Motsvarande uppgifter för vassbuk var mindre än statistiken uppvisade. För fångsten av gädda, abborre och havsområdenas siklöja inom yrkesfisket omfattade prisuppföljningen över 60 %, för fångsten av lax och gös ungefär 50 %, för sik och lake ungefär 40 % och för fångsten av braxen och öring ungefär 20 %. Inkösuppgifterna för fångsten av torsk är knappa, beroende på att största delen av den finska torskfångsten avlastas utanför Finlands gränser. För den odlade regnbåglaxens del täcker prisuppgifterna den största delen av produktionsmängden.

De företag som ingår i prisövervakningen över kvoterade arter är stora eller medelstora företag med en betydande andel av den totala fiskhandeln. De priser som betalas av mindre företag kan avvika från de större företagens priser, vilket på lokal nivå kan påverka genomsnittspriserna.

Medelprisen för strömmingspartier under 500 kg och partier av andra arter under 50 kg presenteras med två punkter (..) i statistiken och saknade uppgifter med ett streck (-).

## Producer Prices for Fish 2002

In 2002, the highest price was paid to fishermen for European whitefish, EUR 3.34/kg on average, which was EUR 0.24/kg higher than in the previous year. The average price of large whitefish (over 800 g in size-class I) was EUR 4.66/kg, as the average price of small whitefish (under 250 g in size-class IV) was EUR 2.25/kg.

The average price of salmon fell to EUR 2.83/kg from EUR 3.30/kg in 2001. Also the price of farmed rainbow trout (EUR 2.57/kg) fell on the previous year. The average price of pikeperch fell to EUR 2.90/kg from EUR 3.45/kg in 2001. The average price was EUR 1.23/kg for pike, EUR 1.06/kg for perch, EUR 2.04/kg for burbot and EUR 0.51/kg for bream (Fig. 2 & 3).

The price paid of Baltic herring for food depends on the size of the fish. The average price of Baltic herring in size-class 000 (the largest) fetching, on average, EUR 0.18/kg, size-class 00 EUR 0.35/kg, size-class 0 EUR 0.38/kg, size-class I EUR 0.22/kg and size-class II (the smallest) EUR 0.17/kg. The average price increased on average, as for the largest fish the price dropped. The average price paid for Baltic herring to be used as feed on fur farms was EUR 0.11/kg and for sprat EUR 0.12/kg. The average price paid for fish for industrial use was also higher than in 2001 (Fig. 4).

### Quality report

### Definitions

Fish producer price means the price paid to fishermen or fish farmers for fish before VAT (17%). The size-classes of fish comply with the classification set out in the Statute on the handling of fresh fish before delivery for human consumption or processing (410/84). The size-classes of perch are based on the established practice in the fish trade.

The terms used for Baltic herring in these statistics have been brought into accord with the European practice and also with the practice common on the fish market. *Baltic herring for food* comprises not only fish for processing and export, formerly

known as industrial Baltic herring, but also fish sold as such for human consumption, known as consumption Baltic herring. The term *Baltic herring for industrial use* comprises fish used for other than human consumption, in Finland as feed for fur animals.

The price of Baltic herring for food is presented separately for different size-classes. Classes 000 (8-11 fish/kg) and 00 (12-17 fish/kg) are mainly smoked, and classes 0 (18-24 fish/kg) and 1 (25-32 fish/kg) are filleted. Size-class I herring is also sold whole to consumers, in which case it is known as consumption Baltic herring. The bulk of the herring for export is in size-class I or II (more than 32 fish/kg).

The prices of marine area fish are given for five sub-areas: Bothnian Bay (Tornio-Kokkola), Bothnian Sea (Pietarsaari-Pyhämaa), Archipelago Sea (Uusikaupunki-Kemiö), Åland and the Gulf of Finland. The Quark, considered a separate area before 1996, is now included in the Bothnian Sea.

Statute 410/84 requires salmon, sea trout, rainbow trout and flounder, whitefish weighing over 500 g between 16 May and 15 October and also cod to be gutted immediately after catching. The average prices of these species refer to gutted fish; those of other species are for ungutted fish. Table 1 gives the prices of perch, pike and pikeperch for gutted fish, too.

### Methods

The price data on fish subject to quota were calculated from the purchasing notifications submitted to employment and economic development centres by the first-hand buyers of the fish (EU regulation 2847/93).

Quota species are salmon, Baltic herring, sprat and cod. The price data of other than quota species were calculated by sampling the purchasing records of fish wholesalers – 18 in coastal areas and five inland. The data were collected from at least three fish wholesalers in each sub-area. The data from the inland water area are for vendace only. The prices paid for rainbow trout were collected

from fish farmers by the Finnish Fish Farmers' Association.

The average prices of fish are given as means weighted by volume purchased. The average prices for years before 2002 presented in the figures have been adjusted to 2002 prices by the consumer price index.

## Comparability

The price of rainbow trout is for farmed fish and cannot be compared with prices given in statistics published before 2000. Like the data on other species, the prices of rainbow trout were previously calculated from fish wholesalers' figures, which included rainbow trout caught in the wild.

When comparing the prices of Baltic herring, one should bear in mind the changes to terminology made when the statistics for 2000 were compiled. Baltic herring for food includes fish previously classified as industrial fish and consumption fish, whereas industrial Baltic herring corresponds to fish used earlier for animal feed.

Since 1990 statistics on fish prices have been collected by sampling the purchasing record of fish wholesalers. In 1993-1998, the statistics were published in the Environment series and since 1999 in the Agriculture, Forestry and Fishery series of the Official Statistics of Finland. Before 1989, the price data were collected from the fishermen selling the fish. The prices for 1980-2000 are given in the publication Finnish Fishery Time Series (Official Statistics of Finland: Agriculture, Forestry and Fishery 2001:60). The prices of Baltic herring have been presented by size-class since 1994.

The average prices of gutted and/or gutted fish were given separately for the first time in the 1997

statistics. In previous years, the average prices included both gutted and ungutted fish in the proportions in which they occurred in batches purchased. The difference between the statistics is very small because nearly all fish species referred to in Statute 410/84 are delivered to the purchaser as gutted and other fish as ungutted.

## Reliability

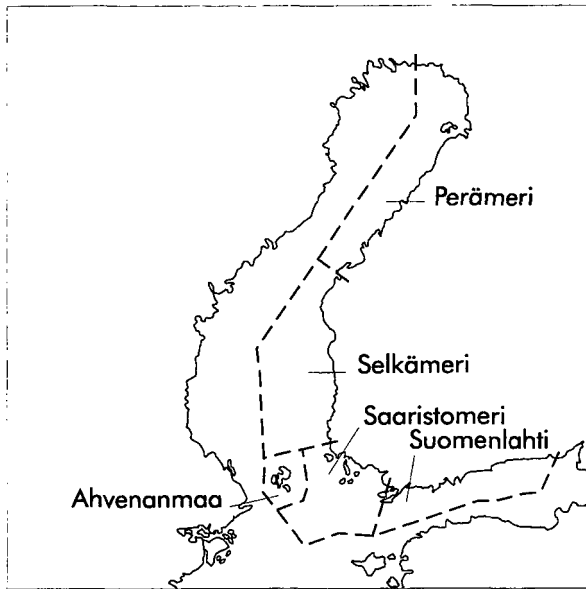
Since January 1995, the EU has obliged all purchasers of quota species to submit a notification of purchase.

Advance information suggests that the purchases of Baltic herring and sprat of the firms subject to price monitoring in 2002 covered 95% of the catches in marine professional fishery. The share of Baltic herring is a little higher in the purchase data than in the fishery statistics. The purchases covered more than 60% of the professional catches of pike, perch and vendace, about 50% of salmon and pikeperch, about 40% of European whitefish and burbot and about 20% of the catches of bream and sea trout in the marine area. Only sparse data are available on cod, as the bulk of Finnish cod catches are landed outside Finland. The price data on farmed rainbow trout cover the bulk of the amount produced.

Firms whose prices for non-quota fish are monitored consist of large or medium-sized enterprises, which account for a significant proportion of the total trade in fish. The prices paid by smaller firms may deviate from these, which may have an effect on average prices at regional level.

The average prices corresponding to purchases of Baltic herring of < 500 kg and of other species of < 50 kg are presented in the statistics by two dots (..) and lacking data by a line (-).

The decimal separator is the comma.



**Kuva 1.** Kalojen hintatilastoinnissa käytetty aluejako.

*Fig 1. Regionindelning i statistiken.*

**Fig 1.** Statistical areas

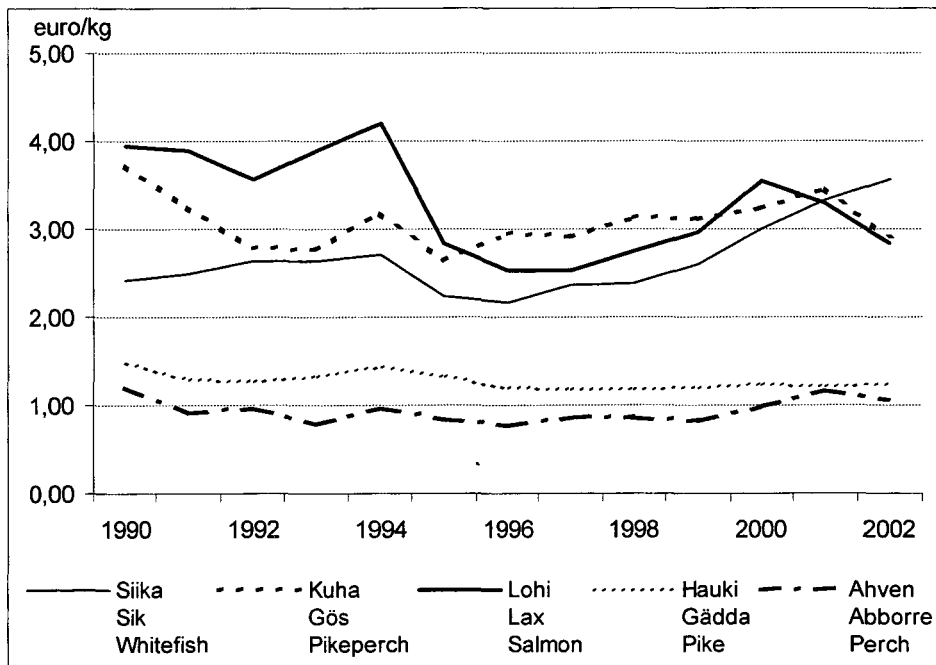
Perämeri = *Bottenviken*, Bothnian Bay

Selkämeri = *Bottenhavet*, Bothnian Sea

Saaristomeri = *Skärgårdshavet*, Archipelago Sea

Ahvenanmaa = *Åland*, Åland

Suomenlahti = *Finska viken*, Gulf of Finland



**Kuva 2.** Siian, kuhan, lohen, hauen ja ahvenen reaalihintana vuosina 1990-2002 (vuoden 2002 hintatasossa kuluttajahintaindeksillä muutettuna).

*Fig. 2. Realpriset på sik, gös, lax, gädda och abborre 1990-2002 (prisivå 2002, justerat med konsumentprisindex).*

**Fig. 2.** Price of whitefish (*Coregonus lavaretus*), pikeperch, salmon, pike and perch 1990-2002 (adjusted to 2002 prices by the consumer price index).

**Taulukot**

1. Yhteenvetotaulukko kalalajien hinnoista
2. Silakan hinta alueittain ja kuukausittain
3. Silakan ostomäärät alueittain ja kuukausittain

Kalojen hinta alueittain ja kuukausittain

4. Kilohaili
5. Kirjolohi
6. Lohi
7. Taimen
8. Siika
9. Muikku
10. Ahven
11. Kuha
12. Hauki
13. Lahna
14. Made

Kalojen hinta kokoluokittain, alueittain ja kuukausittain

15. Silakka
16. Lohi
17. Siika
18. Ahven
19. Hauki
20. Lahna

**Tabeller**

1. Sammandragstabell av fiskpris
2. Pris på strömming per område och månad
3. Inköpsmängd av strömming per område och månad

Priset på fisk per område och månad

4. Vassbuk
5. Regnbåge
6. Lax
7. Öring
8. Sik
9. Siklöja
10. Abborre
11. Gös
12. Gädda
13. Braxen
14. Lake

Priset på fisk per storleksklass, område och månad

15. Strömming
16. Lax
17. Sik
18. Abborre
19. Gädda
20. Braxen

**Tables**

1. Summary of fish prices by species
2. Price of Baltic herring by month and area
3. Amount of Baltic herring purchased by month and area

Price of fish by species, month and area

4. Sprat
5. Rainbow trout
6. Salmon
7. Sea trout
8. Whitefish (*Coregonus lavaretus*)
9. Vendace
10. Perch
11. Pikeperch
12. Perch
13. Bream
14. Burbot

Price of fish by species, size-class, month and area

15. Baltic herring
16. Salmon
17. Whitefish
18. Perch
19. Pike
20. Bream

**Taulukko 1.** Kalojen, kalafileiden ja mädin (euro/kg) sekä ravun ja nahkiaisen (euro/kpl) keskihinnat.

**Tabell 1.** Medelpris på fisk, fiskfiléer och fiskrom (euro/kg) samt kräfta och nejonöga (euro/st).

**Table 1.** Average prices of fish, fish fillets and roe (euro/kg) and of crayfish and lamprey (euro/indiv.).

	Perämeri <i>Bottenviken</i> Bothnian Bay	Selkämeri <i>Botten- havet</i> Bothnian Sea	Saaristo- meri <i>Skärgårds- havet</i> Archipelago Sea	Ahvenan- maa <i>Åland</i> Åland	Suomen- lahti <i>Finska viken</i> Gulf of Finland	Koko ran- nikko <i>Hela kusten</i> Whole coast	Sisävesi <i>Insjöar</i> Inland waters
<b>Perkaamattomat - Orensad - Ungutted:</b>							
Muikku-Siklöja-Vendace	1,41	1,79	-	-	-	1,44	1,63
Ahven-Abborre-Perch	1,34	1,14	1,00	1,24	1,33	1,06	..
Kuha-Gös-Pikeperch	..	3,15	2,81	2,97	3,35	2,90	..
Hauki-Gädda-Pike	1,14	1,13	1,33	1,29	1,16	1,23	..
Lahna-Braxen-Bream	0,41	0,40	0,55	0,45	0,70	0,51	..
Made-Lake-Burbot	2,14	1,90	2,08	2,09	2,21	2,04	..
Särki-Mört-Roach	0,75	0,27	0,15	..	..	0,18	..
Säyne-Id-Ide	0,29	0,34	0,13	..	0,30	0,23	..
Kuore-Nors-Smelt	0,81	-	0,26	-	-	0,29	..
Elintarvikesilakka	0,20	0,31	0,19	0,22	0,18	0,26	-
<i>-Livsmedelsströmning</i>							
<i>-Baltic herring for human consumption</i>							
<b>Peratut - Rensad - Gutted:</b>							
Lohi-Lax-Salmon	2,29	3,09	3,00	3,45	3,24	2,83	..
Taimen-Öring-Sea trout	3,32	3,38	3,31	2,88	3,33	3,34	..
Siika-Sik-Whitefish <sup>1)</sup>	2,86	3,58	3,97	4,11	3,24	3,56	..
Kirjolohi-Regnbåge- Rainbow trout <sup>2)</sup>	..	..	..	..	..	2,57	..
Kampela-Flundra- Flounder	-	-	0,67	0,56	1,20	0,69	..
Ahven-Abborre-Perch	2,33	1,64	..	1,51	-	1,75	..
Hauki-Gädda-Pike	1,78	1,24	..	1,70	-	1,70	..
Kuha-Gös-Pikeperch	-	2,40	3,03	3,82	3,40	3,64	..
<b>Fileet - Filéer - Fillets:</b>							
Siika-Sik-Whitefish <sup>1)</sup>	-	4,64	8,97	9,49	-	8,94	..
Ahven-Abborre-Perch	-	6,02	8,25	9,83	-	6,90	..
Kuha-Gös-Pikeperch	-	6,59	8,18	-	-	8,15	..
Hauki-Gädda-Pike	-	2,24	4,75	4,86	-	3,19	..
<b>Mädit - Rom - Roe (eri käsittelyasteita - olika behandlingsstadier - different handling stages):</b>							
Siika-Sik-Whitefish <sup>1)</sup>	24,47	-	16,60	-	10,74	15,60	..
Muikku-Siklöja-Vendace	30,16	-	-	-	-	30,16	..
<b>Rapu ja nahkiainen - Kräfta och nejonöga - Crayfish and lamprey:</b>							
Rapu-Kräfta-Crayfish	1,87	-	1,85	-	-	1,87	..
Nahkiainen-Nejonöga- Lamprey	0,40	-	-	-	0,22	0,27	..

1) Coregonus lavaretus sp.

2) Sisältää sekä rannikolla että sisämaassa kasvatettua kirjolohta, *innehåller regnbåge odlat i hav- och insjöområden*, includes rainbow trout farmed in coastal and inland waters

**Taulukko 2.** Silakan hinta kuukausittain ja alueittain (euro/kg perkaamattomana).

**Tabell 2.** Priset på strömming per månad och område (euro/kg orensad).

**Table 2.** Price of Baltic herring (euro/kg ungutted), by month and area.

Kuukausi <i>Månad</i> Month	Perämeri <i>Bottenviken</i> Bothnian Bay	Selkämeri <i>Bottenhavet</i> Bothnian Sea	Saaristomeri <i>Skärgårds havet</i> Archipelago Sea	Ahvenanmaa <i>Åland</i> Åland	Suomenlahti <i>Finska viken</i> Gulf of Finland	Koko rannikko <i>Hela kusten</i> Whole coast
<b>Elintarvikesilakka – Livsmedelsströmming - Baltic herring for food</b>						
1	-	0,28	0,23	0,28	-	0,26
2	-	0,27	0,21	0,23	0,16	0,25
3	-	0,26	0,21	0,23	0,17	0,24
4	-	0,26	0,18	0,20	0,18	0,22
5	0,18	0,29	0,17	-	0,18	0,18
6	0,20	0,34	0,16	-	0,17	0,18
7	0,37	0,41	0,16	-	-	0,38
8	..	0,39	0,40	-	-	0,40
9	0,32	0,41	0,37	-	-	0,40
10	0,26	0,39	0,38	-	0,20	0,38
11	0,33	0,36	0,30	0,36	-	0,35
12	..	0,35	0,21	-	-	0,29
<b>1-12</b>	<b>0,20</b>	<b>0,31</b>	<b>0,19</b>	<b>0,22</b>	<b>0,18</b>	<b>0,26</b>
<b>Teollisuussilakka (rehu) – Industriströmming (foder) - Baltic herring for industrial use (animal feed)</b>						
1	-	0,10	0,10	0,10	0,10	0,10
2	-	0,11	0,10	0,10	0,10	0,10
3	-	0,10	0,10	0,10	0,10	0,10
4	..	0,10	0,10	0,10	0,10	0,10
5	0,11	0,11	0,10	0,10	0,10	0,10
6	0,11	0,10	0,10	0,10	0,12	0,10
7	0,13	0,13	0,12	0,10	0,15	0,13
8	0,13	0,13	0,12	0,10	0,11	0,13
9	0,13	0,13	0,13	0,10	0,12	0,13
10	0,12	0,13	0,13	0,11	0,12	0,13
11	0,13	0,12	0,12	0,12	0,12	0,12
12	-	0,13	0,12	0,10	0,13	0,13
<b>1-12</b>	<b>0,12</b>	<b>0,12</b>	<b>0,11</b>	<b>0,10</b>	<b>0,11</b>	<b>0,11</b>

**Taulukko 3.** Silakan ostomäärä kuukausittain ja alueittain (1000 kg).

**Tabell 3.** Inköpsmängder av strömming per månad och område (1000 kg).

**Table 3.** Amount of Baltic herring purchased, 1000 kg by month and area.

Kuukausi <i>Månad</i> Month	Perämeri <i>Bottenviken</i> Bothnian Bay	Selkämeri <i>Bottenhavet</i> Bothnian Sea	Saaristomeri <i>Skärgårds havet</i> Archipelago Sea	Ahvenanmaa <i>Åland</i> Åland	Suomenlahti <i>Finska viken</i> Gulf of Finland	Koko rannikko <i>Hela kusten</i> Whole coast
<b>Elintarvikesilakka – Livsmedelsströmming - Baltic herring for food</b>						
1	-	1 743,2	871,9	30,3	-	2 645,4
2	-	1 486,7	867,8	55,0	17,8	2 427,3
3	-	1 480,0	1 030,9	55,0	50,4	2 616,4
4	-	1 302,2	1 760,7	135,0	117,3	3 315,3
5	75,1	373,2	2 474,6	-	84,0	3 006,9
6	48,8	250,2	1 656,8	-	51,6	2 007,3
7	4,6	559,7	54,0	-	-	618,2
8	0,0	607,5	21,3	-	-	628,8
9	1,6	814,6	49,3	-	-	865,5
10	6,3	775,4	85,5	-	7,7	874,8
11	2,8	814,9	126,5	3,2	-	947,3
12	0,1	580,0	449,9	-	-	1 030,0
<b>1-12</b>	<b>139,1</b>	<b>10 787,6</b>	<b>9 449,1</b>	<b>278,6</b>	<b>328,8</b>	<b>20 983,2</b>
<b>Teollisuussilakka (rehu) – Industriströmming (foder) - Baltic herring for industrial use (animal feed)</b>						
1	-	1 481,2	606,1	109,2	1 105,0	3 301,5
2	-	1 395,6	545,6	106,6	1 040,7	3 088,4
3	-	2 176,8	1 222,1	95,4	900,9	4 395,2
4	0,1	3 409,6	1 561,2	476,2	303,4	5 750,4
5	786,7	1 039,0	1 147,5	1 196,5	764,8	4 934,6
6	946,7	436,4	1 260,9	770,2	181,4	3 595,7
7	686,5	1 937,9	391,1	12,6	75,5	3 103,5
8	426,4	3 683,9	2 408,6	45,1	195,6	6 759,6
9	61,0	1 421,2	1 469,3	164,7	1 877,1	4 993,2
10	59,3	1 260,9	1 496,9	72,3	1 489,6	4 378,9
11	71,8	2 238,3	2 561,3	0,4	2 110,2	6 982,0
12	-	1 196,5	828,5	28,2	570,0	2 623,2
<b>1-12</b>	<b>3 038,2</b>	<b>21 677,3</b>	<b>15 499,1</b>	<b>3 077,3</b>	<b>10 614,2</b>	<b>53 906,1</b>

**Taulukko 4.** Kilohailin (rehuksi) hinta kuukausittain ja alueittain (euro/kg perkaamattomana).

**Tabell 4.** Priset på vassbuk (för foder) per månad och område (euro/kg orensad).

**Table 4.** Price of sprat (for animal feed, euro/kg ungutted), by month and area.

Kuukausi Månad Month	Perämeri Bottenviken Bothnian Bay	Selkämeri Bottenhavet Bothnian Sea	Saaristomeri Skärgårds havet Archipelago Sea	Ahvenanmaa Åland Åland	Suomenlahti Finska viken Gulf of Finland	Koko rannikko Hela kusten Whole coast
1	-	0,12	0,10	0,10	0,10	0,11
2	-	0,11	0,10	-	0,10	0,10
3	-	0,12	0,10	-	0,11	0,11
4	-	0,11	0,10	0,10	0,13	0,11
5	-	0,13	0,10	-	-	0,13
6	-	0,11	0,12	-	-	0,11
7	-	0,13	0,13	-	-	0,13
8	-	0,13	0,13	-	0,13	0,13
9	-	0,13	0,13	0,10	0,13	0,13
10	-	0,13	0,13	0,12	0,13	0,13
11	-	0,13	0,13	0,12	0,12	0,12
12	-	0,11	-	-	0,13	0,13
<b>1-12</b>	-	<b>0,12</b>	<b>0,12</b>	<b>0,12</b>	<b>0,12</b>	<b>0,12</b>
<b>1000 kg</b>	-	<b>2 540,3</b>	<b>2 257,9</b>	<b>221,1</b>	<b>2 584,0</b>	<b>7 603,3</b>

**Taulukko 5.** Kasvatetun kirjoloohen hinta kuukausittain (euro/kg perattuna).

**Tabell 5.** Priset på odlad regnbåge per månad (euro/kg rensad).

**Table 5.** Price of farmed rainbow trout (euro/kg gutted), by month.

Kuukausi Månad Month	Koko maa Hela landet Whole country
1	2,10
2	2,14
3	2,30
4	2,43
5	2,53
6	2,65
7	2,75
8	2,87
9	2,96
10	2,82
11	2,67
12	2,74
<b>1-12</b>	<b>2,57</b>
<b>1000 kg</b>	<b>13,4</b>

**Taulukko 6.** Lohen hinta kuukausittain ja alueittain (euro/kg perattuna).

**Tabell 6.** Priset på lax per månad och område (euro/kg rensad).

**Table 6.** Price of salmon by month and area (euro/kg gutted).

Kuukausi <i>Månad</i> Month	Perämeri <i>Bottenviken</i> Bothnian Bay	Selkämeri <i>Bottenhavet</i> Bothnian Sea	Saaristomeri <i>Skärgårds havet</i> Archipelago Sea	Ahvenanmaa <i>Åland</i> Åland	Suomenlahti <i>Finska viken</i> Gulf of Finland	Koko rannikko <i>Hela kusten</i> Whole coast
1	-	-	..	-	-	..
2	-	..	..	3,42	-	3,44
3	-	4,45	-	3,84	..	4,09
4	-	3,87	..	4,04	-	3,93
5	3,99	3,49	3,50	3,61	-	3,57
6	2,31	3,04	3,15	3,36	3,21	2,77
7	2,22	2,82	-	3,53	3,08	2,52
8	2,17	3,76	3,15	..	3,45	3,15
9	2,66	2,83	2,74	-	3,40	3,36
10	-	..	2,70	3,50	3,51	3,46
11	-	..	2,74	3,50	-	3,23
12	-	-	-	-	-	-
<b>1-12</b>	<b>2,29</b>	<b>3,09</b>	<b>3,00</b>	<b>3,45</b>	<b>3,24</b>	<b>2,83</b>
<b>Kg</b>	<b>65 904</b>	<b>54 801</b>	<b>632</b>	<b>24 952</b>	<b>11 949</b>	<b>158 238</b>

**Taulukko 7.** Taimenen hinta kuukausittain ja alueittain (euro/kg perattuna).

**Tabell 7.** Priset på öring per månad och området (euro/kg rensad).

**Table 7.** Price of sea trout by month and area (euro/kg gutted).

Kuukausi <i>Månad</i> Month	Perämeri <i>Bottenviken</i> Bothnian Bay	Selkämeri <i>Bottenhavet</i> Bothnian Sea	Saaristomeri <i>Skärgårds havet</i> Archipelago Sea	Ahvenanmaa <i>Åland</i> Åland	Suomenlahti <i>Finska viken</i> Gulf of Finland	Koko rannikko <i>Hela kusten</i> Whole coast
1	-	3,80	3,50	2,86	..	3,41
2	..	3,76	3,09	2,86	..	3,52
3	-	3,76	3,31	..	..	3,55
4	-	3,80	3,55	2,89	..	3,70
5	4,48	3,62	3,54	..	-	3,63
6	3,80	3,10	3,53	3,46	3,24	3,33
7	3,00	2,88	..	..	..	2,91
8	3,00	3,42	..	2,92	..	3,34
9	3,00	3,10	3,08	..	..	3,07
10	2,98	3,34	3,05	2,54	-	3,22
11	3,13	2,83	3,54	..	-	3,13
12	..	3,78	2,57	..	-	3,21
<b>1-12</b>	<b>3,32</b>	<b>3,38</b>	<b>3,31</b>	<b>2,88</b>	<b>3,33</b>	<b>3,34</b>
<b>Kg</b>	<b>1 394</b>	<b>9 355</b>	<b>1 210</b>	<b>738</b>	<b>133</b>	<b>12 830</b>

**Taulukko 8.** Siian hinta kuukausittain ja alueittain (euro/kg perattuna).

**Tabell 8.** Priset på sik per månad och område (euro/kg rensad).

**Table 8.** Price of whitefish by month and area (euro/kg gutted).

Kuukausi Månad Month	Perämeri Bottenviken Bothnian Bay	Selkämeri Bottenhavet Bothnian Sea	Saaristomeri Skärgårds havet Archipelago Sea	Ahvenanmaa Åland Åland	Suomenlahti Finska viken Gulf of Finland	Koko rannikko Hela kusten Whole coast
1	3,02	3,61	4,22	4,07	3,51	3,68
2	3,27	3,61	4,14	4,07	4,17	3,71
3	..	3,66	4,56	4,05	3,65	3,89
4	3,17	3,85	4,02	3,78	3,55	3,85
5	2,66	3,59	4,02	3,41	2,98	3,55
6	2,89	3,48	3,56	4,44	3,00	3,27
7	2,84	3,75	4,20	4,60	3,00	3,76
8	3,91	3,81	4,30	4,65	3,72	3,91
9	3,36	3,82	4,07	4,48	3,29	3,79
10	2,49	3,09	3,83	3,85	3,16	3,09
11	2,44	3,09	3,85	3,56	3,23	3,35
12	2,79	3,18	3,99	3,86	3,27	3,34
<b>1-12</b>	<b>2,86</b>	<b>3,58</b>	<b>3,97</b>	<b>4,11</b>	<b>3,24</b>	<b>3,56</b>
<b>Kg</b>	<b>41 911</b>	<b>199 878</b>	<b>15 765</b>	<b>35 599</b>	<b>4 611</b>	<b>297 765</b>

**Taulukko 9.** Muikun hinta kuukausittain ja alueittain (euro/kg perkaamattomana).

**Tabell 9.** Priset på siklöja per månad och område (euro/kg orensad).

**Table 9.** Price of vendace by month and area (euro/kg ungutted).

Kuukausi Månad Month	Perämeri Bottenviken Bothnian Bay	Selkämeri Bottenhavet Bothnian Sea	Koko rannikko Hela kusten Whole coast	Sisävesi Insjöar Inland waters
1	2,16	-	2,16	1,65
2	-	-	-	1,71
3	1,92	-	1,92	1,69
4	2,16	-	2,16	1,73
5	1,91	2,16	1,94	1,64
6	1,46	1,86	1,48	1,42
7	1,30	1,71	1,42	1,33
8	1,24	-	1,24	1,15
9	1,20	-	1,20	1,21
10	1,01	1,19	1,01	1,30
11	1,73	..	1,72	1,70
12	-	-	-	1,74
<b>1-12</b>	<b>1,41</b>	<b>1,79</b>	<b>1,44</b>	<b>1,63</b>
<b>kg</b>	<b>42 375</b>	<b>3 544</b>	<b>45 919</b>	<b>398 244</b>

**Taulukko 10.** Ahvenen hinta kuukausittain ja alueittain (euro/kg perkaamattomana).

**Tabell 10.** Priset på abborre per månad och område (euro/kg orensad).

**Table 10.** Price of perch by month and area (euro/kg ungutted).

Kuukausi Månad Month	Perämeri Bottenviken Bothnian Bay	Selkämeri Bottenhavet Bothnian Sea	Saaristomeri Skärgårds havet Archipelago Sea	Ahvenanmaa Åland Åland	Suomenlahti Finska viken Gulf of Finland	Koko rannikko Hela kusten Whole coast
1	0,99	1,55	1,93	1,76	1,41	1,79
2	..	1,53	1,52	1,90	1,68	1,62
3	..	1,38	1,73	1,98	2,09	1,54
4	1,30	1,10	1,03	1,08	1,23	1,05
5	1,02	0,93	0,79	0,98	0,94	0,82
6	1,22	1,11	0,79	1,06	1,90	0,97
7	1,43	1,40	1,73	1,76	1,90	1,58
8	1,46	1,30	1,81	1,83	1,87	1,61
9	1,00	1,22	1,19	1,41	1,42	1,22
10	1,21	0,91	0,95	0,96	1,09	0,96
11	1,76	0,93	1,13	1,21	1,38	1,11
12	1,68	1,23	1,37	1,46	1,45	1,36
<b>1-12</b>	<b>1,34</b>	<b>1,14</b>	<b>1,00</b>	<b>1,24</b>	<b>1,33</b>	<b>1,06</b>
<b>kg</b>	<b>4 434</b>	<b>66 570</b>	<b>387 203</b>	<b>78 590</b>	<b>4 992</b>	<b>541 789</b>

**Taulukko 11.** Kujan hinta kuukausittain ja alueittain (euro/kg perkaamattomana).

**Tabell 11.** Priset på gös per månad och område (euro/kg orensad).

**Table 11.** Price of pikeperch by month and area (euro/kg ungutted).

Kuukausi Månad Month	Perämeri Bottenviken Bothnian Bay	Selkämeri Bottenhavet Bothnian Sea	Saaristomeri Skärgårds havet Archipelago Sea	Ahvenanmaa Åland Åland	Suomenlahti Finska viken Gulf of Finland	Koko rannikko Hela kusten Whole coast
1	-	3,54	3,61	3,70	3,95	3,73
2	..	3,44	3,74	3,71	4,39	3,99
3	-	3,89	3,85	4,00	4,35	4,00
4	-	3,31	3,55	3,44	3,37	3,53
5	-	3,33	3,48	3,55	3,44	3,49
6	-	3,21	3,73	4,22	3,75	3,82
7	-	3,20	3,79	4,46	3,99	3,86
8	-	3,28	3,78	4,54	3,95	3,85
9	-	3,46	3,40	3,52	3,10	3,38
10	-	2,78	2,43	2,58	2,91	2,50
11	-	3,82	2,20	2,37	2,92	2,32
12	-	3,86	2,54	2,60	3,21	2,67
<b>1-12</b>	<b>..</b>	<b>3,15</b>	<b>2,81</b>	<b>2,97</b>	<b>3,35</b>	<b>2,90</b>
<b>kg</b>	<b>2</b>	<b>14 746</b>	<b>225 955</b>	<b>15 640</b>	<b>32 762</b>	<b>289 105</b>

**Taulukko 12.** Hauen hinta kuukausittain ja alueittain (euro/kg perkaamattomana).

**Tabell 12.** Priset på gädda per månad och område (euro/kg orensad).

**Table 12.** Price of pike by month and area (euro/kg ungutted).

Kuukausi Månad Month	Perämeri Bottenviken Bothnian Bay	Selkämeri Bottenhavet Bothnian Sea	Saaristomeri Skärgårds havet Archipelago Sea	Ahvenanmaa Åland Åland	Suomenlahti Finska viken Gulf of Finland	Koko rannikko Hela kusten Whole coast
1	1,21	1,17	1,63	1,56	1,35	1,41
2	1,72	1,20	1,50	1,53	1,33	1,41
3	1,63	1,22	1,57	1,57	1,63	1,47
4	0,98	0,97	1,22	1,14	1,29	1,10
5	1,06	0,62	1,11	1,02	0,80	0,98
6	1,04	1,01	1,09	1,21	1,01	1,09
7	..	1,15	1,27	1,23	1,14	1,20
8	..	1,14	1,41	1,18	..	1,19
9	..	1,16	1,31	1,40	0,96	1,24
10	1,20	1,24	1,23	1,43	0,83	1,23
11	1,64	1,48	1,12	1,45	0,89	1,37
12	1,46	1,22	1,26	1,48	0,95	1,25
<b>1-12</b>	<b>1,14</b>	<b>1,13</b>	<b>1,33</b>	<b>1,29</b>	<b>1,16</b>	<b>1,23</b>
<b>kg</b>	<b>10 416</b>	<b>63 790</b>	<b>71 645</b>	<b>19 137</b>	<b>8 846</b>	<b>173 834</b>

**Taulukko 13.** Lahnan hinta kuukausittain ja alueittain (euro/kg perkaamattomana).

**Tabell 13.** Priset på braxen per månad och område (euro/kg orensad).

**Table 13.** Price of bream by month and area (euro/kg ungutted).

Kuukausi Månad Month	Perämeri Bottenviken Bothnian Bay	Selkämeri Bottenhavet Bothnian Sea	Saaristomeri Skärgårds havet Archipelago Sea	Ahvenanmaa Åland Åland	Suomenlahti Finska viken Gulf of Finland	Koko rannikko Hela kusten Whole coast
1	..	0,38	0,58	-	..	0,66
2	..	0,54	0,59	0,43	..	0,58
3	..	0,54	0,60	0,45	..	0,60
4	0,65	0,44	0,60	0,44	0,58	0,54
5	0,49	0,50	0,49	0,44	0,49	0,47
6	0,36	0,46	0,49	0,50	..	0,49
7	0,25	0,52	0,89	-	..	0,70
8	..	0,51	0,86	0,10	..	0,81
9	..	0,43	0,62	0,10	-	0,38
10	0,25	0,45	0,42	0,10	-	0,39
11	0,33	0,24	0,27	0,43	-	0,29
12	0,27	0,52	0,44	-	1,00	0,44
<b>1-12</b>	<b>0,41</b>	<b>0,40</b>	<b>0,55</b>	<b>0,45</b>	<b>0,70</b>	<b>0,51</b>
<b>kg</b>	<b>1 045</b>	<b>926</b>	<b>18 479</b>	<b>7 969</b>	<b>243</b>	<b>28 662</b>

**Taulukko 14.** Mateen hinta kuukausittain ja alueittain (euro/kg perkaamattomana).

**Tabell 14.** Priset på lake per månad och område (euro/kg orensad).

**Table 14.** Price of burbot by month and area (euro/kg ungutted).

Kuukausi <i>Månad</i> Month	Perämeri <i>Bottenviken</i> Bothnian Bay	Selkämeri <i>Bottenhavet</i> Bothnian Sea	Saaristomeri <i>Skärgårds havet</i> Archipelago Sea	Ahvenanmaa <i>Åland</i> Åland	Suomenlahti <i>Finska viken</i> Gulf of Finland	Koko rannikko <i>Hela kusten</i> Whole coast
1	2,72	2,18	2,25	2,42	2,42	2,26
2	2,58	1,76	2,11	1,92	2,16	1,99
3	1,83	1,22	1,33	1,00	..	1,33
4	1,77	0,57	0,83	..	..	1,26
5	..	-	..	-	-	1,36
6	-	-	-	-	-	-
7	-	-	-	-	-	-
8	-	-	-	-	-	-
9	-	..	-	-	-	..
10	0,84	1,19	..	..	..	0,99
11	1,23	1,00	..	..	..	1,14
12	1,62	1,01	1,73	2,33	1,95	1,72
<b>1-12</b>	<b>2,14</b>	<b>1,90</b>	<b>2,08</b>	<b>2,09</b>	<b>2,21</b>	<b>2,04</b>
<b>kg</b>	<b>2 126</b>	<b>11 502</b>	<b>22 788</b>	<b>2 239</b>	<b>1 545</b>	<b>40 201</b>

**Taulukko 15.** Elintarvikesilakan hinta kokoluokittain (euro/kg perkaamattomana).

**Tabell 15.** Priset på livsmedelsstämning för förädling enligt storleksklass (euro/kg orensad).

**Table 15.** Price of Baltic herring for human consumption by size-class (euro/kg ungutted).

Kuukausi Månad Month	Perämeri Bottenviken Bothnian Bay	Selkämeri Bottenhavet Bothnian Sea	Saaristomeri Skärgårds havet Archipelago Sea	Ahvenanmaa Åland Åland	Suomenlahti Finska viken Gulf of Finland	Koko rannikko Hela kusten Whole coast
Kokoluokka - storleksklass - size-class 000 ( 8 - 11 kpl/kg, 8 - 11 st/kg, 8 - 11 fish/kg)						
1	-	-	-	-	-	-
2	-	-	-	-	-	-
3	-	-	-	-	-	-
4	-	-	0,19	-	-	0,19
5	-	-	0,18	-	-	0,18
6	-	-	0,18	-	-	0,18
7	-	-	0,17	-	-	0,17
8	-	-	-	-	-	-
9	-	-	-	-	-	-
10	-	-	-	-	-	-
11	-	0,48	-	-	-	0,48
12	-	-	-	-	-	-
<b>1-12</b>	-	<b>0,48</b>	<b>0,18</b>	-	-	<b>0,18</b>
<b>1000 kg</b>	-	<b>0,9</b>	<b>130,4</b>	-	-	<b>131,3</b>
Kokoluokka - storleksklass - size-class 00 ( 12 - 17 kpl/kg, 12 - 17 st/kg, 12 - 17 fish/kg)						
1	-	0,49	0,40	0,47	-	0,47
2	-	0,50	0,40	0,47	0,16	0,42
3	-	0,50	0,42	0,47	0,17	0,37
4	-	0,50	0,27	0,47	0,18	0,29
5	0,34	0,45	0,21	-	0,18	0,23
6	0,50	0,47	0,19	-	0,17	0,23
7	-	0,49	0,17	-	-	0,43
8	-	0,49	0,42	-	-	0,49
9	-	0,49	0,42	-	-	0,49
10	-	0,49	0,42	-	0,20	0,46
11	-	0,49	0,42	0,37	-	0,48
12	-	0,49	0,42	-	-	0,47
<b>1-12</b>	<b>0,46</b>	<b>0,49</b>	<b>0,25</b>	<b>0,47</b>	<b>0,18</b>	<b>0,35</b>
<b>1000 kg</b>	<b>4,5</b>	<b>795,7</b>	<b>621,5</b>	<b>16,1</b>	<b>328,8</b>	<b>1 766,7</b>
Kokoluokka - storleksklass - size-class 0 ( 18 - 24 kpl/kg, 18 - 24 st/kg, 18 - 24 fish/kg)						
1	-	0,41	0,37	0,42	-	0,40
2	-	0,42	0,36	0,42	-	0,40
3	-	0,42	0,37	0,42	-	0,40
4	-	0,41	0,35	0,42	-	0,39
5	-	0,40	0,23	-	-	0,26
6	-	0,40	0,24	-	-	0,28
7	-	0,42	0,17	-	-	0,40
8	-	0,41	0,40	-	-	0,41
9	-	0,43	0,38	-	-	0,43
10	-	0,43	0,40	-	-	0,43
11	-	0,42	0,40	0,35	-	0,42
12	-	0,43	0,37	-	-	0,41
<b>1-12</b>	-	<b>0,42</b>	<b>0,31</b>	<b>0,42</b>	-	<b>0,38</b>
<b>1000 kg</b>	<b>0,4</b>	<b>4 101,3</b>	<b>1 799,3</b>	<b>57,3</b>	-	<b>5 958,2</b>

Kuukausi Månad Month	Perämeri Bottenviken Bothnian Bay	Selkämeri Bottenhavet Bothnian Sea	Saaristomeri Skärgårds havet Archipelago Sea	Ahvenanmaa Åland Åland	Suomenlahti Finska viken Gulf of Finland	Koko rannikko Hela kusten Whole coast
Kokoluokka - storleksklass - size-class I ( 25 - 32 kpl/kg, 25 - 32 st/kg, 25 - 32 fish/kg )						
1	-	0,29	0,22	0,15	-	0,26
2	-	0,29	0,21	0,15	-	0,25
3	-	0,28	0,25	0,15	-	0,26
4	-	0,29	0,16	0,15	-	0,19
5	0,35	0,30	0,13	-	-	0,14
6	0,36	0,28	0,12	-	-	0,13
7	0,37	0,32	0,13	-	-	0,31
8	-	0,31	-	-	-	0,31
9	..	0,30	0,25	-	-	0,30
10	0,39	0,30	0,29	-	-	0,30
11	0,35	0,31	0,28	-	-	0,31
12	..	0,32	0,18	-	-	0,26
<b>1-12</b>	<b>0,36</b>	<b>0,30</b>	<b>0,15</b>	<b>0,15</b>	<b>-</b>	<b>0,22</b>
<b>1000 kg</b>	<b>16,4</b>	<b>2 241,6</b>	<b>2 845,3</b>	<b>205,3</b>	<b>-</b>	<b>5 308,6</b>
Kokoluokka - storleksklass - size-class II (>32 kpl/kg, >32 st/kg, >32 fish/kg )						
1	-	0,17	0,17	-	-	0,17
2	-	0,17	0,16	-	-	0,17
3	-	0,16	0,16	-	-	0,16
4	-	0,16	0,16	-	-	0,16
5	0,16	0,18	0,15	-	-	0,16
6	0,16	0,16	0,16	-	-	0,16
7	-	0,21	-	-	-	0,21
8	..	0,24	-	-	-	0,24
9	0,30	0,39	-	-	-	0,39
10	0,24	0,29	-	-	-	0,28
11	0,30	0,21	0,14	-	-	0,19
12	-	0,16	0,14	-	-	0,15
<b>1-12</b>	<b>0,17</b>	<b>0,17</b>	<b>0,16</b>	<b>-</b>	<b>-</b>	<b>0,16</b>
<b>1000 kg</b>	<b>117,0</b>	<b>3 628,6</b>	<b>4 052,5</b>	<b>-</b>	<b>-</b>	<b>7 798,1</b>
Kulutussilakka - konsumtionsströmning - Baltic herring for human consumption without processing						
1	-	-	-	-	-	-
2	-	-	-	-	-	-
3	-	-	-	-	-	-
4	-	-	-	-	-	-
5	-	..	-	-	-	..
6	-	0,44	-	-	-	0,44
7	-	-	-	-	-	-
8	-	-	-	-	-	-
9	0,32	0,46	-	-	-	0,45
10	-	0,38	-	-	-	0,38
11	-	-	-	-	-	-
12	-	-	-	-	-	-
<b>1-12</b>	<b>0,32</b>	<b>0,45</b>	<b>-</b>	<b>-</b>	<b>-</b>	<b>0,44</b>
<b>1000 kg</b>	<b>0,8</b>	<b>17,6</b>	<b>-</b>	<b>-</b>	<b>-</b>	<b>18,5</b>

**Taulukko 16.** Lohen hinta kokoluokittain (euro/kg perattuna).

**Tabell 16.** Priset på lax enligt storleksklass (euro/kg rensad).

**Table 16.** Price of salmon by size-class (euro/kg gutted).

Kuukausi Månad Month	Perämeri Bottenviken Bothnian Bay	Selkämeri Bottenhavet Bothnian Sea	Saaristomeri Skärgårds havet Archipelago Sea	Ahvenanmaa Åland Åland	Suomenlahti Finska viken Gulf of Finland	Koko rannikko Hela kusten Whole coast
Kokoluokka - Storleksklass - Size-class I ( > 8 kg )						
1	-	-	-	-	-	-
2	-	-	-	-	-	-
3	-	-	-	-	-	-
4	-	3,50	-	-	-	3,50
5	4,27	3,12	..	-	-	3,37
6	2,71	-	-	-	3,10	2,77
7	2,77	-	-	-	2,25	2,37
8	-	-	-	-	-	-
9	-	2,87	-	-	-	2,87
10	-	-	2,70	-	-	2,70
11	-	-	-	-	-	-
12	-	-	-	-	-	-
<b>1-12</b>	<b>3,29</b>	<b>3,24</b>	<b>3,01</b>	-	<b>2,38</b>	<b>3,11</b>
<b>kg</b>	<b>437</b>	<b>1 074</b>	<b>85</b>	-	<b>270</b>	<b>1 866</b>
Kokoluokka - Storleksklass - Size-class II ( 6 - 8 kg )						
1	-	-	-	-	-	-
2	-	-	-	-	-	-
3	-	-	-	-	-	-
4	-	-	-	-	-	-
5	4,14	-	3,50	-	-	3,95
6	2,85	-	-	3,70	3,28	2,92
7	2,46	-	-	-	2,31	2,35
8	..	-	-	-	-	..
9	-	..	2,70	-	-	2,78
10	-	-	2,70	-	-	2,70
11	-	-	-	-	-	-
12	-	-	-	-	-	-
<b>1-12</b>	<b>2,94</b>	..	<b>3,07</b>	<b>3,70</b>	<b>2,73</b>	<b>2,97</b>
<b>kg</b>	<b>2 471</b>	<b>13</b>	<b>172</b>	<b>164</b>	<b>226</b>	<b>3 046</b>
Kokoluokka - Storleksklass - Size-class III ( 4 - 6 kg )						
1	-	-	-	-	-	-
2	-	-	-	-	-	-
3	-	-	-	-	-	-
4	-	-	-	-	-	-
5	4,27	-	-	-	-	4,27
6	2,87	-	3,15	3,02	3,30	2,97
7	2,39	-	-	-	2,40	2,39
8	-	-	..	-	-	..
9	-	-	2,70	-	-	2,70
10	-	-	-	-	-	-
11	-	-	-	-	-	-
12	-	-	-	-	-	-
<b>1-12</b>	<b>2,65</b>	-	<b>2,97</b>	<b>3,02</b>	<b>3,13</b>	<b>2,76</b>
<b>kg</b>	<b>2 343</b>	-	<b>234</b>	<b>566</b>	<b>238</b>	<b>3 381</b>

Kuukausi Månad Month	Perämeri Bottenviken Bothnian Bay	Selkämeri Bottenhavet Bothnian Sea	Saaristomeri Skärgårds havet Archipelago Sea	Ahvenanmaa Åland Åland	Suomenlahti Finska viken Gulf of Finland	Koko rannikko Hela kusten Whole coast
Kokoluokka - Storleksklass - Size-class IV ( 3 - 4 kg )						
1	-	-	-	-	-	-
2	-	-	-	-	-	-
3	-	-	-	-	-	-
4	-	-	-	-	-	-
5	-	4,00	-	-	-	4,00
6	2,61	4,00	-	-	..	3,22
7	2,70	3,13	-	-	..	2,95
8	-	-	-	-	-	-
9	-	..	..	-	-	2,73
10	-	-	-	-	-	-
11	-	-	-	-	-	-
12	-	-	-	-	-	-
<b>1-12</b>	<b>2,68</b>	<b>3,36</b>	<b>..</b>	<b>-</b>	<b>..</b>	<b>3,08</b>
<b>kg</b>	<b>680</b>	<b>1 070</b>	<b>31</b>	<b>-</b>	<b>30</b>	<b>1 811</b>
Kokoluokka - Storleksklass - Size-class V ( < 3 kg )						
1	-	-	..	-	-	..
2	-	-	-	-	-	-
3	-	-	-	-	-	-
4	-	-	-	-	-	-
5	-	-	-	-	-	-
6	2,24	4,00	-	-	-	3,30
7	2,81	-	-	-	..	2,80
8	3,00	-	-	-	-	3,00
9	-	2,87	-	-	-	2,87
10	-	-	-	-	-	-
11	-	-	-	-	-	-
12	-	-	-	-	-	-
<b>1-12</b>	<b>2,78</b>	<b>3,82</b>	<b>..</b>	<b>-</b>	<b>..</b>	<b>2,86</b>
<b>kg</b>	<b>2 080</b>	<b>180</b>	<b>3</b>	<b>-</b>	<b>16</b>	<b>2 279</b>

**Taulukko 17.** Siian hinta kokoluokittain (euro/kg perattuna).

**Tabell 17.** Priset på sik enligt storleksklass (euro/kg rensad).

**Table 17.** Price of white fish by size-class (euro/kg gutted).

Kuukausi <i>Månad</i> Month	Perämeri <i>Bottenviken</i> Bothnian Bay	Selkämeri <i>Bottenhavet</i> Bothnian Sea	Saaristomeri <i>Skärgårds havet</i> Archipelago Sea	Ahvenanmaa <i>Åland</i> Åland	Suomenlahti <i>Finska viken</i> Gulf of Finland	Koko rannikko <i>Hela kusten</i> Whole coast
<b>Kokoluokka - Storleksklass - Size-class I ( &gt; 0,8 kg )</b>						
1	..	..	4,76	4,67	..	4,70
2	-	..	4,60	4,67	-	4,61
3	..	..	4,66	4,68	..	4,68
4	-	4,60	4,71	4,28	-	4,37
5	..	4,54	4,67	4,33	-	4,59
6	..	4,61	4,62	4,70	-	4,72
7	..	4,67	..	4,94	-	4,85
8	5,27	4,80	-	4,92	-	4,86
9	4,44	4,68	4,42	4,96	-	4,66
10	3,07	4,59	4,61	4,72	-	4,38
11	..	..	4,49	4,50	-	4,50
12	..	..	..	4,54	-	4,59
<b>1-12</b>	<b>3,97</b>	<b>4,69</b>	<b>4,57</b>	<b>4,77</b>	<b>..</b>	<b>4,66</b>
<b>kg</b>	<b>759</b>	<b>4 860</b>	<b>1 724</b>	<b>4 751</b>	<b>29</b>	<b>12 123</b>
<b>Kokoluokka - Storleksklass - Size-class II ( 0,4 - 0,8 kg )</b>						
1	..	4,16	4,16	4,07	..	4,14
2	..	3,80	4,08	4,07	4,42	3,92
3	..	4,19	4,56	4,05	..	4,30
4	..	4,31	4,09	3,63	..	4,04
5	5,02	3,95	4,14	3,36	-	3,92
6	5,01	3,71	4,06	4,15	-	3,93
7	4,65	4,07	4,21	4,44	-	4,22
8	4,67	4,17	4,30	4,50	-	4,22
9	3,63	4,10	4,27	4,34	-	4,05
10	2,83	3,83	4,09	3,76	3,27	3,60
11	..	3,97	4,12	3,61	..	3,82
12	..	4,09	4,07	3,93	..	4,00
<b>1-12</b>	<b>3,38</b>	<b>4,04</b>	<b>4,14</b>	<b>3,99</b>	<b>3,68</b>	<b>3,98</b>
<b>kg</b>	<b>12 507</b>	<b>86 345</b>	<b>10 959</b>	<b>23 401</b>	<b>297</b>	<b>133 509</b>

Kuukausi <i>Månad</i> Month	Perämeri <i>Bottenviken</i> Bothnian Bay	Selkämeri <i>Bottenhavet</i> Bothnian Sea	Saaristomeri <i>Skärgårds havet</i> Archipelago Sea	Ahvenanmaa <i>Åland</i> Åland	Suomenlahti <i>Finska viken</i> Gulf of Finland	Koko rannikko <i>Hela kusten</i> Whole coast
Kokoluokka - <i>Storleksklass</i> - Size-class III ( < 0,4 kg )						
1	-	3,39	-	..	-	3,39
2	..	3,50	-	..	-	3,50
3	..	3,49	-	3,20	-	3,48
4	3,93	3,60	2,86	2,82	-	3,57
5	3,92	3,33	2,88	2,60	-	3,33
6	3,49	3,37	2,49	2,70	-	3,39
7	3,60	3,38	-	2,70	-	3,40
8	3,66	3,35	-	2,70	-	3,36
9	2,64	3,25	2,87	2,70	-	3,18
10	2,30	2,88	2,94	2,70	-	2,81
11	3,18	2,80	2,93	2,70	-	2,81
12	4,00	2,93	3,28	2,70	-	2,94
<b>1-12</b>	<b>3,03</b>	<b>3,23</b>	<b>2,90</b>	<b>2,73</b>	-	<b>3,20</b>
<b>kg</b>	<b>9 648</b>	<b>103 105</b>	<b>2 593</b>	<b>1 729</b>	-	<b>117 074</b>
Kokoluokka - <i>Storleksklass</i> - Size-class IV ( < 0,25 kg ) <sup>1)</sup>						
1	2,98	-	-	-	-	2,98
2	3,17	-	-	-	-	3,17
3	..	-	-	-	-	..
4	2,72	..	-	-	-	2,77
5	2,31	2,96	-	-	-	2,41
6	2,46	2,87	-	-	-	2,47
7	2,51	2,87	-	-	-	2,52
8	2,51	2,56	-	-	-	2,53
9	1,99	2,56	-	-	-	2,10
10	2,07	1,61	-	-	-	1,84
11	2,07	1,56	-	-	-	1,86
12	2,61	..	-	-	-	2,57
<b>1-12</b>	<b>2,38</b>	<b>1,79</b>	-	-	-	<b>2,25</b>
<b>kg</b>	<b>18 997</b>	<b>5 118</b>	-	-	-	<b>24 115</b>

<sup>1)</sup> sisältää myös perkaamatonta, *innehåller även orensad*, includes ungutted fish

**Taulukko 18.** Ahvenen hinta kokoluokittain (euro/kg perkaamattomana).

**Tabell 18.** Priset på abborre enligt storleksklass (euro/kg orensad).

**Table 18.** Price of perch by size-class (euro/kg ungutted).

Kuukausi Månad Month	Perämeri Bottenviken Bothnian Bay	Selkämeri Bottenhavet Bothnian Sea	Saaristomeri Skärgårds havet Archipelago Sea	Ahvenanmaa Åland Åland	Suomenlahti Finska viken Gulf of Finland	Koko rannikko Hela kusten Whole coast
Kokoluokka - Storleksklass - Size-class I (> 0,25 kg)						
1	..	1,40	1,96	1,85	1,53	1,80
2	..	1,45	1,98	1,85	1,73	1,85
3	..	1,45	2,00	1,85	1,58	1,75
4	..	0,97	1,08	1,10	1,32	1,07
5	1,51	0,86	1,03	1,00	1,17	1,01
6	-	0,96	1,15	1,05	-	1,07
7	..	1,63	1,71	1,26	-	1,54
8	2,18	1,44	1,70	1,30	-	1,49
9	-	1,17	1,01	1,29	..	1,06
10	..	0,92	0,85	0,99	1,14	0,88
11	-	1,07	1,02	1,12	1,19	1,05
12	2,00	1,13	1,25	1,49	1,39	1,32
<b>1-12</b>	<b>1,93</b>	<b>1,04</b>	<b>1,04</b>	<b>1,14</b>	<b>1,29</b>	<b>1,06</b>
<b>Kg</b>	<b>312</b>	<b>16 251</b>	<b>155 626</b>	<b>40 540</b>	<b>918</b>	<b>213 648</b>
Kokoluokka - Storleksklass - Size-class II (< 0,25 kg)						
1	..	..	1,03	-	-	1,04
2	..	..	0,79	-	-	0,80
3	..	0,62	1,06	-	-	0,95
4	0,80	0,38	0,72	-	-	0,71
5	..	0,86	0,72	-	-	0,72
6	..	0,35	0,72	-	-	0,70
7	1,46	..	..	-	-	1,38
8	1,42	1,37	..	-	-	1,37
9	..	1,27	0,71	-	-	0,82
10	1,33	1,27	..	-	-	1,30
11	..	1,24	0,68	-	-	0,71
12	1,35	1,23	0,76	-	-	1,11
<b>1-12</b>	<b>1,20</b>	<b>0,58</b>	<b>0,72</b>	<b>-</b>	<b>-</b>	<b>0,72</b>
<b>kg</b>	<b>784</b>	<b>2 200</b>	<b>85 336</b>	<b>-</b>	<b>-</b>	<b>88 321</b>

**Taulukko 19.** Hauen hinta kokoluokittain (euro/kg perkaamattomana).

**Tabell 19.** Priset på gädda enligt storleksklass (euro/kg orensad).

**Table 19.** Price of pike by size-class (euro/kg ungutted).

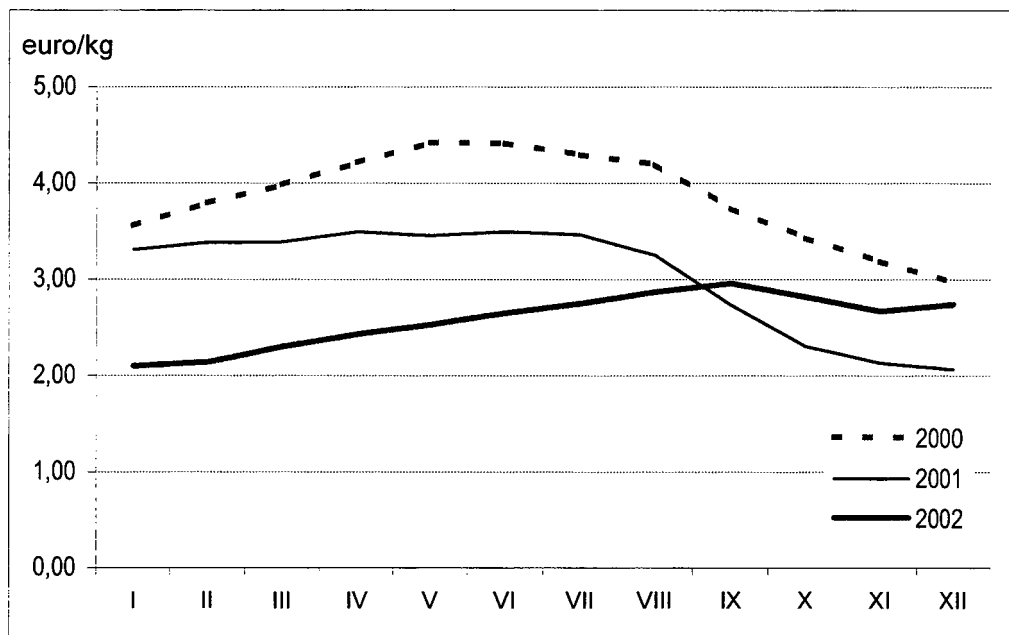
Kuukausi <i>Månad</i> Month	Perämeri <i>Bottenviken</i> Bothnian Bay	Selkämeri <i>Bottenhavet</i> Bothnian Sea	Saaristomeri <i>Skärgårds havet</i> Archipelago Sea	Ahvenanmaa <i>Åland</i> Åland	Suomenlahti <i>Finska viken</i> Gulf of Finland	Koko rannikko <i>Hela kusten</i> Whole coast
<b>Kokoluokka - Storleksklass - Size-class I ( &lt; 2 kg )</b>						
1	-	1,18	1,69	1,68	1,73	1,47
2	-	1,19	1,53	1,67	1,55	1,44
3	1,69	1,20	1,61	1,68	1,45	1,49
4	1,14	0,97	1,20	1,16	1,27	1,11
5	0,92	0,72	1,09	1,10	1,29	1,02
6	..	1,00	1,09	1,38	1,30	1,12
7	..	1,18	1,27	1,47	..	1,25
8	..	1,19	1,44	1,58	..	1,29
9	..	1,30	1,35	1,60	1,23	1,35
10	1,37	1,32	1,25	1,59	1,19	1,30
11	-	1,29	1,10	1,60	1,19	1,25
12	-	1,27	1,30	1,60	1,40	1,30
<b>1-12</b>	<b>1,11</b>	<b>1,15</b>	<b>1,35</b>	<b>1,37</b>	<b>1,40</b>	<b>1,27</b>
<b>Kg</b>	<b>4 088</b>	<b>37 133</b>	<b>55 055</b>	<b>8 930</b>	<b>1 740</b>	<b>106 947</b>
<b>Kokoluokka - Storleksklass - Size-class II ( 2 - 4 kg )</b>						
1	-	1,15	1,39	1,35	-	1,35
2	-	1,15	1,39	1,32	-	1,34
3	-	1,15	1,39	1,35	-	1,35
4	-	0,92	1,02	0,88	-	0,92
5	-	0,77	0,88	0,84	-	0,83
6	-	1,15	0,98	1,07	..	1,06
7	-	..	..	1,24	-	1,21
8	-	1,15	..	1,22	-	1,16
9	-	1,15	..	1,20	..	1,17
10	-	1,21	1,09	1,35	..	1,28
11	-	7,92	1,10	1,25	..	3,57
12	-	1,19	1,21	1,20	..	1,20
<b>1-12</b>	<b>-</b>	<b>1,68</b>	<b>1,20</b>	<b>1,10</b>	<b>1,02</b>	<b>1,27</b>
<b>kg</b>	<b>-</b>	<b>2 765</b>	<b>3 359</b>	<b>5 335</b>	<b>105</b>	<b>11 564</b>

**Taulukko 20.** Lahnan hinta kokoluokittain (euro/kg perkaamattomana).

**Tabell 20.** Priset på braxen enligt storleksklass (euro/kg orensad).

**Table 20.** Price of bream by size-class (euro/kg ungutted).

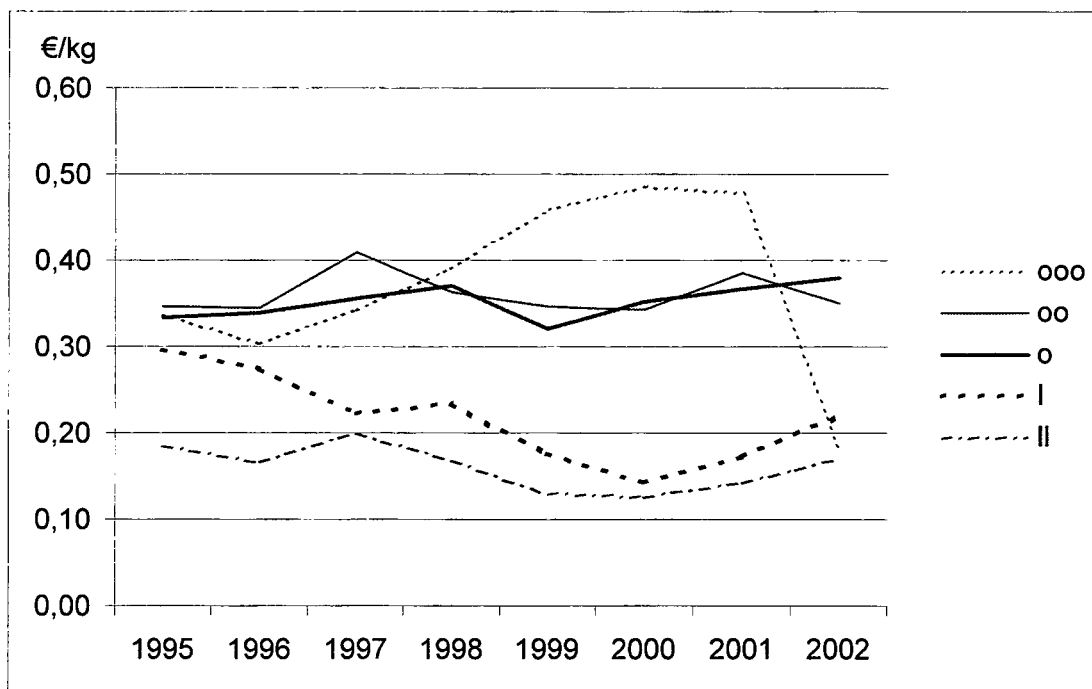
Kuukausi <i>Månad</i> Month	Perämeri <i>Bottenviken</i> Bothnian Bay	Selkämeri <i>Bottenhavet</i> Bothnian Sea	Saaristomeri <i>Skärgårds havet</i> Archipelago Sea	Ahvenanmaa <i>Åland</i> Åland	Suomenlahti <i>Finnska viken</i> Gulf of Finland	Koko rannikko <i>Hela kusten</i> Whole coast
Kokoluokka - <i>Storleksklass</i> - Size-class I (> 1,2 kg)						
1	-	0,35	0,81	0,34	..	0,75
2	-	..	0,76	0,34	..	0,73
3	..	..	0,73	0,34	..	0,71
4	0,77	..	0,68	0,34	-	0,60
5	1,35	..	0,58	0,34	-	0,51
6	..	-	0,62	-	-	0,60
7	0,25	-	0,89	-	-	0,71
8	..	-	0,92	..	-	0,90
9	-	-	0,65	0,10	-	0,48
10	-	..	0,45	..	-	0,44
11	0,42	-	0,31	0,34	-	0,33
12	..	..	0,53	-	-	0,54
<b>1-12</b>	<b>0,62</b>	<b>0,38</b>	<b>0,65</b>	<b>0,32</b>	<b>..</b>	<b>0,59</b>
<b>kg</b>	<b>422</b>	<b>161</b>	<b>13 048</b>	<b>3 069</b>	<b>16</b>	<b>16 716</b>
Kokoluokka - <i>Storleksklass</i> - Size-class II (< 1,2 kg)						
1	-	-	0,22	-	-	0,22
2	-	-	0,16	-	-	0,16
3	-	-	0,15	-	-	0,15
4	0,35	-	0,18	-	-	0,19
5	0,27	-	0,15	-	-	0,17
6	-	-	0,19	-	-	0,19
7	-	-	-	-	-	-
8	-	-	0,15	-	-	0,15
9	-	-	0,18	-	-	0,18
10	-	-	0,14	-	-	0,14
11	0,25	-	0,14	-	-	0,20
12	0,22	-	0,17	-	-	0,19
<b>1-12</b>	<b>0,26</b>	<b>-</b>	<b>0,17</b>	<b>-</b>	<b>-</b>	<b>0,18</b>
<b>kg</b>	<b>459</b>	<b>-</b>	<b>4 204</b>	<b>-</b>	<b>-</b>	<b>4 663</b>



**Kuva 3.** Kasvatetun kirjoloheen reaalihintana vuosina 2000-2002 (vuoden 2002 hintatasossa kuluttajahintaindeksillä muutettuna).

**Fig. 3.** Realpriset på odlad regnbåge 2000-2002 (prisnivå 2002, justerat med konsumentprisindex).

**Fig. 3.** Price of farmed rainbow trout in 2000-2002 (adjusted to 2002 prices by the consumer price index).



**Kuva 4.** Silakan reaalihintana kokoluokittain vuosina 1995-2002 (vuoden 2002 hintatasossa kuluttajahintaindeksillä muutettuna).

**Fig. 4.** Realpriset på strömming enligt storleksklass 1995-2002 (prisnivå 2002, justerat med konsumentprisindex).

**Fig. 4.** Price of Baltic herring by size-class 1995-2002 (adjusted to 2002 prices by the consumer price index).



*Kustantaja – Publicerare – Publisher*

SVT Suomen Virallinen Tilasto  
Finlands Officiella Statistik  
Official Statistics of Finland

Riista- ja kalatalouden tutkimuslaitos  
PL 6, 00721 Helsinki  
Vilt- och fiskeriforskningsinstitutet  
PB 6, 00721 Helsingfors  
Finnish Game and Fisheries Research Institute  
P.O. Box 6, FIN-00721 Helsinki, Finland  
[www.rktl.fi](http://www.rktl.fi)

### **Kalan tuottajahinnat 2002**

Kalastajille maksetut merialueen silakan, kilohailin, lohen, taimenen, siian, muikun, ahvenen, kuhan, hauen, lahnan ja mateen hinnat kuukausittain, alueittain ja kokoluokittain, sekä sisävesialueen muikun ja viljellyn kirjolohen hinta kuukausittain.

### **Producentpriset på fisk 2002**

Priset som fiskaren erhållit för strömming, vassbuk, lax, öring, sik, siklöja, abborre, gös, gädda, braxen och lake enligt månad, region och storleksklass vid kusten, samt priset för siklöja i insjöområdet och odlad regnbåge månatligen.

### **Fish Producer Prices for Fish 2002**

The prices paid to fishermen for Baltic herring, sprat, salmon, sea trout, whitefish, vendace, perch, pikeperch, pike, bream and burbot in marine areas by month, area and size-class, and the price of vendace in inland waters and farmed rainbow trout by month.

*Tiedustelut  
Förfrågningar  
Inquiries*

Eija Nylander  
puh. / tel. 0205 751 244 (international +358-205 751 244)  
[eija.nylander@rktl.fi](mailto:eija.nylander@rktl.fi)

*Julkaisujen myynti – Försäljning – Orders*

*Hinta – Pris – Price*

Riista- ja kalatalouden tutkimuslaitos  
PL 6, 00721 Helsinki  
Puh./ tel. 0205 751 399  
Fax 0205 751 201  
[julkaisumyyni@rktl.fi](mailto:julkaisumyyni@rktl.fi)

8 €

ISSN 1456-8268 Maa-,  
metsä- ja kalatalous

ISSN 1455-4909  
Kalan tuottajahinnat