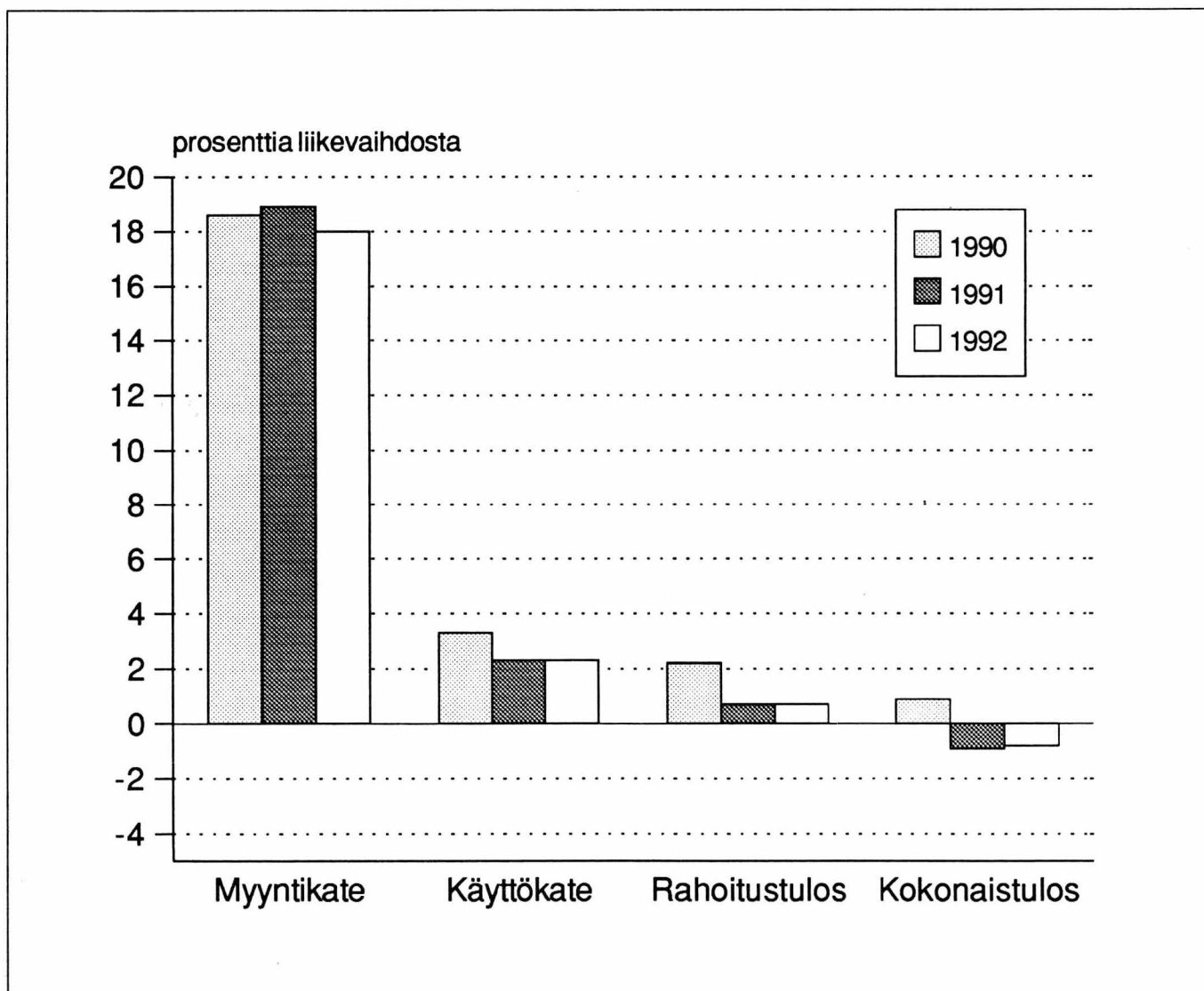


# Tukkukaupan tilinpäätöstilasto

Partihandelns bokslutsstatistik  
1992

22.11.1993

## Tukkukaupan kannattavuus 1990 - 1992



# Katsaus

Tukkukauppa keräsi viime vuonna 142 miljardin liikevaihdon, lähes kuusi miljardia markkaa edellisvuotta vähemmän. Todellisuudessa tämä pudotus olisi ollut vieläkin suurempi mutta tukkukauppaan siirtyi yritysjärjestelyissä uusia yrityksiä, jotka nostivat liikevaihdon tasoa edellisvuodesta. Tukkukaupassa tapahtui vuonna 1992 useita merkittäviä yritysten uudelleen järjestelyjä. Tämän takia toimialoittaisen kehityksen tutkiminen on erittäin vaikeaa.

Henkilöstöä vähennettiin edelleen ja tukkukauppa työllisti viime vuonna enää 75 000 toimihenkilöä ja työntekijää, pudotusta edellisvuoteen 7 000 henkilöä. Tehokkuutta pystyttiin vähän nostamaan. Liikevaihtoa henkilöä kohti kertyi 1,9 miljoonaa markkaa, kun vuonna 1991 päästiin 1,8 miljoonaan.

## Kannattavuus heikkeni edelleen

Koko tukkukauppa saavutti viime vuonna 25 miljardin markan myyntikatteen ja 3,2 miljardin käyttökateen. Myyntikate laski hieman edellisvuodesta, 18,0 prosenttiin liikevaihdosta, mutta käyttökate pysyi 2,3 prosentissa liikevaihdosta. Toimialojen kannattavuus oli hyvin erilainen. Eniten käyttökate menettivät yleistukkukauppa, ravintola ja nautintoainetukkukauppa sekä koneet ja pääomatavarat. Muilla suunta oli positiivinen.

Rahoitustulos oli enää 0,7 prosenttia ja kokonaistulos jo miinuksella 0,8 prosenttia liikevaihdosta. Suunta on näissäkin tunnusluvuissa toimialojen välillä erilainen. Heikointa kehitys oli jo edelläkin mainitussa koneiden ja pääomavaroiden tukkukaupassa, jossa sekä rahoitustulos että kokonaistulos putosivat pakkasen puolelle.

Varauksia tukkukaupassa purettiin 800 miljoonaa markkaa. Alalla ennakoitiin myös tulevat lain muutokset ja siirrettiin vanhoja varauksia siirtymävarauksiksi. Veroja ala maksoi alle 700 miljoonaa markkaa, lähes kolmesataa miljoonaa vähemmän kuin vuonna 1991. Kirjanpidon voittoa ei kyety enää näyttämään. Tappiota kertyi lähes 370 miljoonaa, pudotusta melkein miljardi markkaa vuoteen 1991.

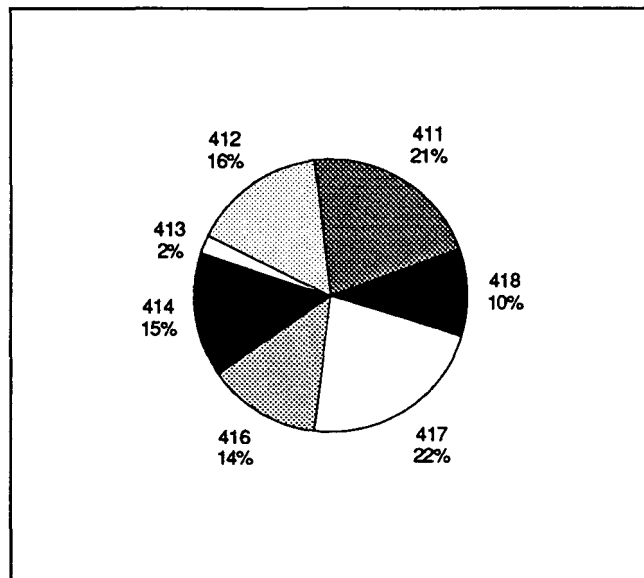
## Korkorasite pysyi ennallaan

Tukkukaupassa kasvoivat sekä korkotuotot että korkokulut. Nettokorot pysyttelivät yli miljardissa markassa. Tosin liikevaihdosta tämä on edelleen vain vajaa prosentti.

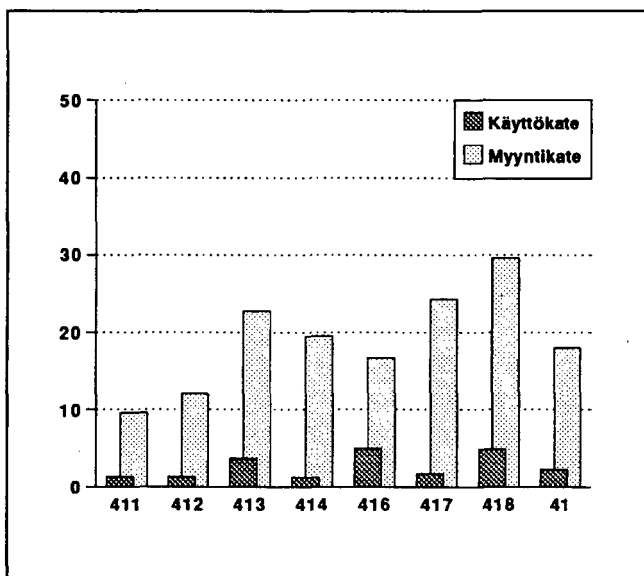
## Velkoja järjesteltiin

Velkaa tukkureilla on 57 miljardia, siitä korollista alle puolet. Pitkäaikaista velkaa yritykset lisäsivät alle 200 miljoonaa markkaa. Samalla lyhytaikaista vähennettiin 1,3 miljardia. Korollinen velka pieneni runsaalla miljardilla. Tukkukauppa ei vielä vuonna 1992 pystynyt hyödyntämään markkinakorkojen laskua.

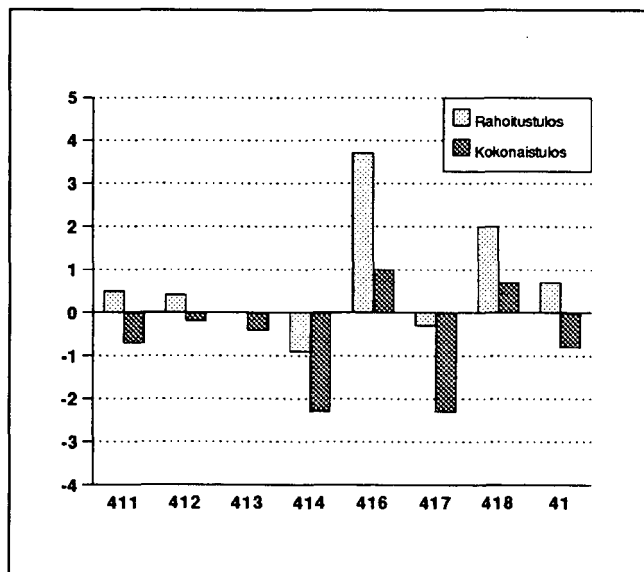
Velkaantumisaste pysyi ennallaan. Vierasta pääomaa oli viime vuonna yli kaksi kertaa oman pääoman ja varauksien verran.



Kuvio 1. Liikevaihdon jakauma toimialoittain. Toimialaseloste sivulla 2.



Kuvio 2. Myyntikate ja käyttökate toimialoittain, prosenttia liikevaihdosta.



Kuvio 3. Rahoitustulos ja kokonaistulos toimialoittain, prosenttia liikevaihdosta.

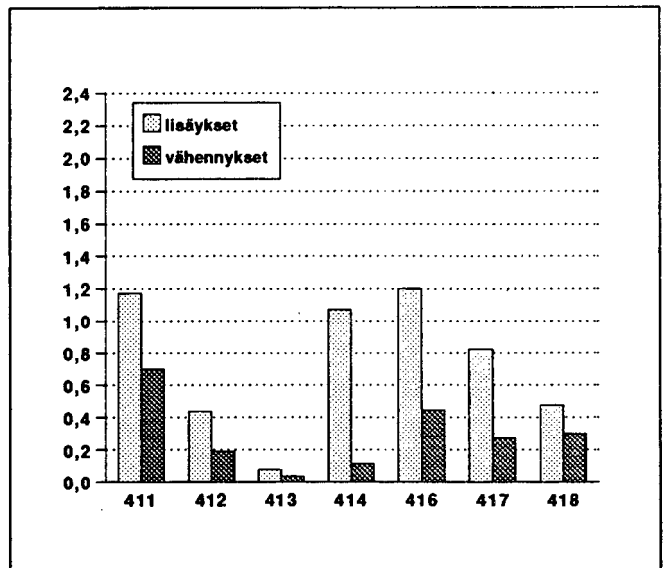
## Investoinnit tasaantuneet

Tukkukauppiaiden halukkuus investointeihin on pysynyt laimeana. Uusinvestointeja tehtiin jo toisena vuotena peräkkäin viisi miljardia markkaa. Kun käyttöomaisuusmyynnit pysyttelivät samaan aikaan kahdessa miljardissa markassa niin nettoinvestoinneissa ei tapahtunut mitään muutosta.

## Usko yrittämiseen vahva

Suomessa toimi viime vuonna noin 11 600 tukkukauppaa. Näistä yli sata henkilöä työllisti 110 yritystä. Alle 50 henkilön yrityksiä oli yli 11 300 ja aivan pieniä, alle viisi henkilöä työllistäviä runsaat 9 000.

Kaupan kannattavuuteen uskotaan edelleen. Lama ei ole hillinnyt yritysten perustamista. Tilastokeskuksen yritysrekisterin mukaan vuoden 1992 aikana on aloittanut yli 2 200 uutta yritystä. Lopettamiset lisääntyivät paljon: viime vuonna sulki ovensa yli 1 500 tukkukauppaa. Nämä määrät eivät ole lopullisia vaan heinäkuun 1993 tilanne. Konkurssiin haettiin lähes kuusisataa tukkukaupan yritystä. Agentuuritoimintaa harjoitti yli 1 800 yritystä, niistä uusia lähes 350. Toimintansa lopetti kolmesataa agentuuria.



Kuvio 4. Käyttöomaisuuden lisäykset ja vähennykset toimialoittain, miljardia markkaa.

Toimiala	Yrityksiä perusjoukossa	Yrityksiä otoksessa	Korotukseen hyväksytyt	Peittävyys liikevaihdosta %
411 Yleistukkukauppa	37	10	8	99,8
412 Ravinto- ja nautintoainetukkukauppa	1 017	95	80	72,2
413 Tekstiilien, vaatteiden ja nahkatuotteiden tukkukauppa	1 197	108	85	36,3
414 Rauta- ja rakennustarviketukkukauppa sekä sähkötarvike- ja kodintekniikan tukkukauppa	2 649	106	83	47,5
416 Polttoaine- ja raaka-ainetukkukauppa	1 017	77	62	84,3
417 Koneiden ja muiden pääomatarvojen tukkukauppa	3 700	132	106	51,2
418 Muu tukkukauppa	2 946	103	88	50,1
41 TUKKUKAUPPA	12 563	631	512	67,3
420 Agentuuritoiminta	2 201	82	61	37,5

# Tunnusluvut

---

Rahoitustulos	= Käyttökate + rahoitustuotot ja -kulut ./ oikaistut verot
Kokonaistulos	= Rahoitustulos ./ kirjanpidon poistot + käyttöomaisuuden myyntivoitot + saadut konserniavustukset ./ maksetut konserniavustukset + muut tuotot ja kulut
Sijoitetun pääoman tuotto-%	= Tulos rahoituserien jälkeen + korkokulut + muut vieraan pääoman kulut / korollinen vieras pääoma + arvostuserät + varaukset + oma pääoma
Omavaraisuusaste	= Oma pääoma + varaukset + arvostuserät / Vastattavaa yhteensä ./ ennakkomaksut
Velkaantumisaste	= Vieras pääoma ./ ennakkomaksut / oma pääoma + varaukset + arvostuserät
Quick ratio	= Rahoitusomaisuus / lyhytaikainen vieras pääoma ./ ennakkomaksut

# Nyckeltal

---

Finansieringsresultat	= Driftsbidrag + finansieringsintäkter och -kostnader ./ korrigerade skatter
Totalresultat	= Finansieringsresultat ./ bokföringsmässiga avskrivningar + försäljningsvinst av anläggningstillgångar + erhållna koncernbidrag ./ betalda koncernbidrag + övriga intäkter och kostnader
Avkastnings-% på investerat kapital	= Resultat efter finansieringsposter + räntekostnader + övriga kostnader för främmande kapital / räntebelagt främmande kapital + värderingsposter + reserveringar + eget kapital
Soliditet	= Eget kapital + reserveringar + värderingsp. / passiva sammanlagt ./ förskottsbetaln.
Skuldsättningsgrad	= Främmande kapital ./ förskottsbetaln. / eget kapital + reserveringar + värderingsp.
Quick ratio	= Finansieringstillgångar / kortfristigt främmande kapital ./ förskottsbetalningar

1. Tunnuslukuja ja muita eriä  
Nyckeltal och övriga poster  
Key ratios and other items

1 000 000 mk	411 Yleistukku- kauppa  Allmän partihandel	412 Ravinto- ja nautintoaine- tukkukauppa  Partihandel med livs- och njutningsmedel	413 Tekstiilien, vaatteiden ja nahkatuotteiden tukkukauppa Partihandel med textiler, kläder och lädervaror
<b>Laajuus</b>			
<b>Omfattning</b>			
Liikevaihto			
Omsättning, milj.mk			
1990	34 113,0	14 262,4	3 260,9
1991	37 872,6	14 880,5	3 250,0
1992	30 374,4	22 715,1	3 186,6
Henkilöstö			
Personal			
1990	6 615	6 327	2 517
1991	8 606	6 062	2 938
1992	5 620	8 967	2 843
<b>Tehokkuus</b>			
<b>Effektivitet</b>			
Liikevaihto / henkilöstö			
Omsättning / personal, 1000 mk			
1990	5 156,9	2 254,2	1 295,5
1991	4 400,7	2 454,7	1 106,2
1992	5 404,7	2 533,2	1 120,9
Palkat / henkilöstö			
Löner / personal, 1000 mk			
1990	122,1	102,2	94,2
1991	121,3	113,1	87,4
1992	129,4	109,3	89,0
Palkat ja muut henkilöstökulut / henkilöstö			
Löner och övriga personalkostnader / personal, 1000 mk			
1990	163,1	131,4	118,1
1991	158,7	142,4	110,0
1992	180,7	138,0	112,7
<b>Kulurakenne, % liikevaihdosta</b>			
<b>Kostnadsstruktur i % av omsättning</b>			
Aineet ja tarvikkeet			
Material och förnödenheter			
1990	90,0	88,3	78,1
1991	89,0	87,8	74,2
1992	91,9	86,9	73,4
Palkat			
Löner			
1990	2,4	4,5	7,3
1991	2,8	4,6	7,9
1992	2,4	4,3	7,9
Palkat ja muut henkilöstökulut			
Löner och övriga personalkostnader			
1990	3,2	5,8	9,1
1991	3,6	5,8	9,9
1992	3,3	5,4	10,1
Vuokrat			
Hyror			
1990	2,0	0,8	2,2
1991	2,5	0,9	2,3
1992	2,6	1,4	2,0
Mainos- ja markkinointikulut			
Reklam- och marknadsföringskostnader			
1990	0,8	0,7	1,6
1991	0,7	0,5	1,9
1992	0,7	2,1	1,7
Kirjanpidon poistot			
Bokföringsmässiga avskrivningar			
1990	0,9	1,1	1,1
1991	1,1	1,1	1,0
1992	0,9	1,0	1,0

414	416	417	418	41	420
Rauta- ja rak.tarv. sähkötarvike- ja kodintekniikan tukkukauppa Partihandel med järn- o. byggvaror elartiklar och hushållsmaskiner	Polttoaine- ja raaka-aine- tukkukauppa  Partihandel med bränslen och råvaror	Koneiden ja muiden pääoma- tavaroiden tukkukauppa Partihandel med maskiner och andra kapitalvaror	Muu tukku- kauppa  Övrig partihandel	Tukkukauppa yhteensä  Partihandel sammanlagt	Agentuuri- toiminta  Agentur- verksamhet
25 721,9	20 398,4	42 617,1	14 973,1	155 346,8	3 461,5
22 230,1	18 418,1	36 825,7	14 838,9	148 315,9	3 146,0
20 790,9	19 249,9	31 742,6	14 463,6	142 523,1	3 005,8
18078	6287	29288	13412	82524	5565
17042	5813	28519	13339	82319	5107
14502	5392	24672	13106	75102	5091
1 422,8	3 244,5	1 455,1	1 116,4	1 882,4	622,0
1 304,4	3 168,4	1 291,3	1 112,4	1 801,7	616,0
1 433,7	3 570,1	1 286,6	1 103,6	1 897,7	590,4
118,3	142,1	144,7	126,6	129,2	101,7
123,8	141,4	155,0	128,2	134,2	115,2
129,9	150,5	144,7	119,0	130,3	125,6
150,2	194,4	186,4	168,3	168,0	128,5
157,4	186,0	198,1	165,9	172,2	144,7
164,8	197,3	186,5	153,1	168,3	160,0
77,5	83,5	74,4	67,9	80,3	42,7
75,0	79,4	69,1	67,1	78,1	36,8
77,5	83,4	70,7	68,4	80,3	33,5
8,3	4,4	9,9	11,3	6,9	16,3
9,5	4,5	12,0	11,5	7,4	18,7
9,1	4,2	11,2	10,8	6,9	21,3
10,6	6,0	12,8	15,1	8,9	20,7
12,1	5,9	15,3	14,9	9,6	23,5
11,5	5,5	14,5	13,9	8,9	27,1
1,6	1,4	2,0	2,1	1,7	3,6
2,3	1,6	2,8	2,5	2,3	4,3
2,3	1,5	2,6	2,5	2,2	4,6
1,3	0,8	1,3	3,9	1,3	2,4
1,5	0,8	1,3	3,1	1,2	2,8
1,0	0,7	1,1	2,7	1,3	2,2
1,1	2,7	1,8	2,1	1,6	2,3
1,3	2,7	2,1	2,5	1,7	3,3
1,4	3,0	1,9	2,7	1,7	3,2

1. Tunnuslukuja ja muita eriä  
Nyckeltal och övriga poster  
Key ratios and other items

1 000 000 mk	411 Yleistukku- kauppa  Allmän partihandel	412 Ravinto- ja nautintoaine- tukkukauppa  Partihandel med livs- och njutningsmedel	413 Tekstiilien, vaatteiden ja nahkatuotteiden tukkukauppa Partihandel med textiler, kläder och lädervaror
<b>Korkokulut</b> Räntekostnader			
1990	0,8	1,0	2,8
1991	2,0	1,1	3,3
1992	2,5	1,3	3,3
<b>Välittömät verot</b> Direkta skatter			
1990	0,4	0,4	1,2
1991	0,5	0,3	1,5
1992	0,1	0,2	0,7
<b>Kannattavuus</b> <b>Lönsamhet</b>			
<b>Myyntikate-%</b> Försäljningsbidrag i %			
1990	8,6	10,8	22,6
1991	10,0	10,7	22,5
1992	9,6	12,1	22,7
<b>Käyttökate-%</b> Driiftsbidrag i %			
1990	1,0	1,8	4,9
1991	1,7	1,8	3,6
1992	1,3	1,3	3,7
<b>Rahoitustulos-%</b> Finansieringsresultat i %			
1990	1,2	1,9	1,6
1991	1,0	0,9	-0,2
1992	0,5	0,4	-0,0
<b>Kokonaistulos-%</b> Totalresultat i %			
1990	0,5	0,7	1,1
1991	-0,1	0,0	-0,8
1992	-0,7	-0,2	-0,4
<b>Sijoitetun pääoman tuotto-%</b> Avkastnings-% på investerat kapital			
1990	5,6	9,7	11,8
1991	7,3	8,4	11,0
1992	7,7	6,3	10,6
<b>Rahoitus</b> <b>Finansiering</b>			
<b>Nettokorot / liikevaihto</b> Räntor (netto) / omsättning, %			
1990	0,7	0,3	-2,1
1991	0,1	-0,5	-1,9
1992	0,1	-0,6	-2,0
<b>Kokonaisvelat / liikevaihto</b> Skulder totalt / omsättning, %			
1990	23,1	29,1	47,1
1991	38,8	25,9	48,6
1992	40,3	30,5	53,5
<b>Omavaraisuusaste</b> Soliditet			
1990	42,8	31,5	23,5
1991	31,5	21,3	23,6
1992	32,6	17,2	22,3
<b>Velkaantumisaste</b> Skuldsättningsgrad			
1990	1,3	2,2	3,3
1991	2,2	3,7	3,2
1992	2,1	4,8	3,5

414 Rauta- ja rak.tarv. sähkötarvike- ja kodintekniikan tukkukauppa Partihandel med järn- o. byggvaror elartiklar och hushållsmaskiner	416 Polttoaine- ja raaka-aine- tukkukauppa Partihandel med bränslen och råvaror	417 Koneiden ja muiden pääoma- tavaroiden tukkukauppa Partihandel med maskiner och andra kapitalvaror	418 Muu tukku- kauppa Övrig partihandel	41 Tukkukauppa yhteensä Partihandel sammanlagt	420 Agenttuuri- toiminta Agentur- verksamhet
2,1	1,5	2,3	1,7	1,7	21,3
2,7	1,7	2,6	2,3	2,2	17,4
2,7	1,6	2,7	2,7	2,3	22,5
0,9	1,1	1,1	1,2	0,8	1,3
0,5	0,9	0,7	1,0	0,7	1,2
0,6	0,6	0,6	1,0	0,5	0,9
19,7	17,7	24,4	31,2	18,6	58,0
19,6	17,0	26,5	31,4	18,9	61,3
19,5	16,7	24,3	29,6	18,0	66,0
3,4	5,9	3,8	4,7	3,3	19,1
0,6	4,8	2,0	4,5	2,3	17,5
1,2	5,0	1,7	4,9	2,3	17,0
2,0	4,7	2,0	2,8	2,2	1,8
-1,6	3,4	0,1	1,9	0,7	2,4
-0,9	3,7	-0,3	2,0	0,7	-2,8
0,9	2,4	0,7	1,1	0,9	0,1
-2,5	0,3	-2,0	-0,5	-0,9	-0,4
-2,3	1,0	-2,3	0,7	-0,8	-2,2
11,4	15,7	10,6	9,0	10,2	11,3
2,2	11,4	4,9	7,2	6,4	8,8
4,1	12,2	5,3	7,7	7,0	7,4
-0,9	-0,4	-0,8	-0,6	-0,3	-16,0
-1,6	-0,5	-0,9	-1,3	-0,7	-13,3
-1,2	-0,4	-1,1	-1,5	-0,8	-17,1
33,7	33,3	42,9	35,9	33,9	264,6
39,5	34,3	45,6	41,1	39,2	260,0
42,3	38,7	42,7	43,6	40,0	331,2
34,7	34,9	29,0	42,3	34,7	5,4
28,2	33,2	29,1	39,5	30,7	6,9
29,8	27,1	31,0	39,6	30,1	7,2
1,9	1,9	2,4	1,4	1,9	17,5
2,5	2,0	2,4	1,5	2,3	13,4
2,4	2,7	2,2	1,5	2,3	12,9

1. Tunnuslukuja ja muita eriä  
Nyckeltal och övriga poster  
Key ratios and other items

1 000 000 mk	411 Yleistukku- kauppa  Allmän partihandel	412 Ravinto- ja nautintoaine- tukkukauppa  Partihandel med livs- och njutningsmedel	413 Tekstiilien, vaatteiden ja nahkatuotteiden tukkukauppa Partihandel med textiler, kläder och lädervaror
<b>Quick ratio</b>			
1990	1,5	1,2	0,8
1991	1,2	0,9	1,0
1992	1,3	1,0	0,9
<b>Investoinnit</b>			
<b>Investeringar</b>			
Nettoinvestoinnit / liikevaihto			
Nettoinvesteringar / omsättning, %			
1990	1,5	2,5	1,7
1991	2,1	1,1	0,9
1992	1,6	1,1	1,4
Rahoitustulos / investoinnit			
Finansieringsresultat / investeringar, %			
1990	59,1	55,4	74,2
1991	32,3	51,2	-8,4
1992	12,4	18,8	-2,1
Poistot / investoinnit			
Avskrivningar / investeringar, %			
1990	44,2	32,7	47,7
1991	36,0	59,1	55,8
1992	22,8	52,1	39,4
<b>Varaukset</b>			
<b>Reserveringar</b>			
Varastovaraus-%			
Lagerreserv i %			
1990	29,5	15,8	17,5
1991	23,0	15,9	13,8
1992	23,7	12,3	12,8
Toimintavaraus / palkat			
Driftsreservering / löner, %			
1990	31,2	15,6	14,5
1991	23,5	14,8	16,9
1992	28,7	16,0	13,7

414	416	417	418	41	420
Rauta- ja rak.tarv. sähkötarvike- ja kodintekniikan tukkukauppa Partihandel med järn- o. byggvaror elartiklar och hushållsmaskiner	Polttoaine- ja raaka-ainetukkukauppa Partihandel med bränslen och råvaror	Koneiden ja muiden pääomavarojen tukkukauppa Partihandel med maskiner och andra kapitalivaror	Muu tukkukauppa Övrig partihandel	Tukkukauppa yhteensä Partihandel sammanlagt	Agentuuri-toiminta Agentur-verksamhet
1,2	1,0	1,0	1,0	1,1	1,0
1,0	1,0	1,0	1,0	1,1	1,0
1,1	0,9	1,0	1,1	1,1	1,1
2,4	4,2	4,4	7,2	3,4	1,6
1,0	3,3	3,0	2,2	2,2	0,9
4,6	3,9	1,7	1,1	2,2	0,2
44,8	92,8	37,4	32,3	49,7	51,7
-54,8	84,1	1,1	57,2	20,6	41,9
-18,4	59,8	-10,5	62,8	18,1	-183,3
24,2	53,8	35,3	24,1	34,9	67,5
44,6	66,2	41,7	75,6	48,5	59,2
26,3	48,1	74,2	84,4	45,5	206,4
23,4	30,2	17,1	20,7	21,6	6,1
18,8	29,0	12,9	16,4	17,4	11,0
17,8	29,5	13,7	15,6	17,7	13,3
22,0	20,4	15,1	21,0	19,1	12,9
18,9	19,1	16,7	19,6	18,3	18,3
19,6	25,0	18,1	19,4	19,6	17,7

## 2. Tuloslaskelma Resultaträkning Income statement

1 000 000 mk	411 Yleistukku- kauppa  Allmän partihandel	412 Ravinto- ja nautintoaine- tukkukauppa  Partihandel med livs- och njutningsmedel	413 Tekstiilien, vaatteiden ja nahkatuotteiden tukkukauppa Partihandel med textiler, kläder och lädervaror
<b>Liikevaihto Omsättning</b>	30374,4	22715,1	3186,6
<b>Muuttuvat kulut: Rörliga kostnader:</b>			
Aineet ja tarvikkeet/Tavarat Material och förnödenheter/Varor	-27907,2	-19738,3	-2337,8
Palkat Löner	-8,7	-95,7	-11,6
Muut henkilöstökulut Övriga personalkostnader	-3,3	-21,9	-2,1
Muut muuttuvat kulut Övriga rörliga kostnader	-20,8	-115,9	-9,4
Valmistus omaan käyttöön Tillverkning till eget bruk	-	0,0	-
Varastojen muutos, aliarvostamaton <sup>1</sup> Förändring i lager, icke nedskrivna	485,6	14,8	-102,5
<b>Muuttuvat kulut yhteensä Rörliga kostnader sammanlagt</b>	<b>-27454,4</b>	<b>-19957,0</b>	<b>-2463,5</b>
<b>Myyntikate Försäljningsbidrag</b>	<b>2920,0</b>	<b>2758,1</b>	<b>723,2</b>
<b>Kiinteät kulut: Fasta kostnader:</b>			
Palkat Löner	-718,5	-884,6	-241,3
Muut henkilöstökulut Övriga personalkostnader	-285,3	-235,1	-65,4
Leasing-vuokrat Leasinghyror	-11,5	-31,6	-4,4
Muut vuokrat Övriga hyror	-788,6	-288,4	-60,0
Mainos- ja markkinointikulut Reklam- och marknadsföringskostnader	-211,8	-474,9	-54,3
Muut kiinteät kulut Övriga fasta kostnader	-523,9	-546,4	-179,1
<b>Kiinteät kulut yhteensä Fasta kostnader sammanlagt</b>	<b>-2539,6</b>	<b>-2461,0</b>	<b>-604,5</b>
<b>Käyttökate Driftsbidrag</b>	<b>380,4</b>	<b>297,1</b>	<b>118,7</b>
Kirjanpidon poistot Bokföringsmässiga avskrivningar	-267,1	-229,0	-30,6
<b>Liiketulos Rörelseresultat</b>	<b>113,3</b>	<b>68,1</b>	<b>88,0</b>

<sup>1</sup> Lisäys +, vähennys –  
Ökning +, minskning –

414 Rauta- ja rak. tarv. sähkötarvike- ja kodintekniikan tukkukauppa Partihandel med järn- o. byggvaror elartiklar och hushållsmaskiner	416 Polttoaine- ja raaka-aine- tukkukauppa Partihandel med bränslen och råvaror	417 Koneiden ja muiden pääoma- tavaroiden tukkukauppa Partihandel med maskiner och andra kapitalvaror	418 Muu tukku- kauppa Övrig partihandel	41 Tukkukauppa yhteensä Partihandel sammanlagt	420 Agentuuri- toiminta Agentur- verksamhet
20790,9	19249,9	31742,6	14463,6	142523,1	3005,8
-16123,0	-16054,9	-22436,5	-9897,6	-114495,4	-1008,3
-185,0	-62,6	-191,9	-116,6	-672,1	-21,5
-52,1	-16,2	-58,0	-27,3	-181,1	-5,0
-55,4	-72,9	-194,3	-93,2	-561,9	-34,7
14,5	3,8	0,7	4,3	23,3	-
-328,7	176,8	-1158,4	-52,4	-964,7	47,6
-16729,7	-16026,0	-24038,3	-10182,9	-116851,8	-1022,0
4061,2	3223,8	7704,4	4280,6	25671,3	1983,9
-1698,5	-748,8	-3377,5	-1443,0	-9112,1	-617,8
-455,0	-236,5	-973,6	-420,1	-2670,9	-170,0
-71,5	-23,7	-217,3	-66,7	-426,8	-18,6
-401,9	-264,7	-610,1	-290,4	-2704,1	-119,3
-216,1	-127,5	-343,7	-383,6	-1812,1	-67,1
-972,0	-861,7	-1654,4	-971,7	-5709,1	-480,0
-3815,0	-2262,9	-7176,6	-3575,5	-22435,1	-1472,9
246,2	960,9	527,7	705,1	3236,2	511,0
-281,7	-577,5	-610,3	-386,6	-2382,7	-95,7
-35,4	383,4	-82,5	318,5	853,5	415,3

## 2. Tuloslaskelma Resultaträkning Income statement

1 000 000 mk	411 Yleistukku- kauppa  Allmän partihandel	412 Ravinto- ja nautintoaine- tukkukauppa  Partihandel med livs- och njutningsmedel	413 Tekstiilien, vaatteiden ja nahkатуotteiden tukkukauppa Partihandel med textiler, kläder och lädervaror
<b>Rahoitustuotot ja -kulut:</b>			
<b>Finansieringsintäkter och -kostnader:</b>			
Korkotuotot			
Ränteintäkter	782,3	168,9	42,0
Osingot ja osuuskorot			
Dividender och andelsrätör	20,1	17,4	1,5
Kurssivoitot			
Kursvinster	29,5	2,2	7,2
Muut rahoitustuotot			
Övriga finansieringsintäkter	16,8	3,0	0,2
Korkokulut			
Räntekostnader	-760,0	-304,2	-106,1
Kurssitappiot			
Kursförluster	-248,1	-28,3	-27,1
Muut vieraan pääoman kulut			
Övriga kostnader för främmande kapital	-40,9	-13,4	-14,8
<b>Rahoitustuotot ja -kulut yhteensä</b>			
<b>Finansieringsintäkter och -kostnader sammanlagt</b>	<b>-200,3</b>	<b>-154,5</b>	<b>-97,1</b>
<b>Tulos rahoituserien jälkeen</b>			
<b>Resultat efter finansieringsposter</b>	<b>-87,0</b>	<b>-86,3</b>	<b>-9,1</b>
Käyttöomaisuuden myyntivoitot (verolliset ja verovapaat)			
Försäljningsvinst av anläggningstillgångar (skattepliktig och skattefri)	158,4	3,5	2,2
Saadut konserniavustukset			
Erhållna koncernbidrag	9,6	113,3	4,3
Maksetut konserniavustukset			
Betaldade koncernbidrag	-8,7	-43,3	-10,6
Muut tuotot ja kulut			
Övriga intäkter och kostnader	-252,2	26,1	23,1
<b>Tulos ennen varauksia ja veroja</b>			
<b>Resultat före reserveringar och skatter</b>	<b>-179,9</b>	<b>13,3</b>	<b>9,9</b>

414 Rauta- ja rak.tarv. sähkötarvike- ja kodintekniikan tukkukauppa Partihandel med järn- o. byggvaror elartiklar och hushållsmaskiner	416 Polttoaine- ja raaka-aine- tukkukauppa Partihandel med bränslen och råvaror	417 Koneiden ja muiden pääoma- tavaroiden tukkukauppa Partihandel med maskiner och andra kapitalvaror	418 Muu tukku- kauppa Övrig partihandel	41 Tukkukauppa yhteensä Partihandel sammanlagt	420 Agenttuuri- toiminta Agentur- verksamhet
316,9	230,0	492,2	179,6	2211,8	162,4
29,2	10,4	57,0	22,7	158,2	13,6
27,4	24,8	159,9	30,1	281,1	18,2
9,6	8,9	28,6	17,4	84,5	0,7
-570,4	-316,3	-848,4	-394,8	-3300,2	-675,8
-79,1	-59,8	-233,2	-98,2	-773,7	-39,1
-49,7	-17,6	-65,0	-32,0	-233,5	-49,3
-316,2	-119,5	-409,0	-275,2	-1571,7	-569,2
-351,6	264,0	-491,5	43,3	-718,2	-153,9
7,9	21,3	25,3	167,6	386,2	-
142,7	45,4	147,6	136,9	599,7	82,1
-190,3	-100,6	-185,2	-128,6	-667,4	-11,5
49,9	80,0	-29,0	29,3	-72,8	42,5
-341,4	310,2	-532,8	248,4	-472,4	-40,8

2. Tuloslaskelma  
Resultaträkning  
Income statement

1 000 000 mk	411 Yleistukku- kauppa  Allmän partihandel	412 Ravinto- ja nautintoaine- tukkukauppa  Partihandel med livs- och njutningsmedel	413 Tekstiilien, vaatteiden ja nahkatuotteiden tukkukauppa Partihandel med textiler, kläder och lädervaror
Varausten muutos: <sup>1</sup> Förändring av reserveringar:			
Investointivaraus Investeringsreservering	289,2	77,1	15,9
Luottotappiovaraus Kreditförlustrreservering	18,5	8,8	7,2
Toimintavaraus Driftsreservering	9,0	-21,7	6,3
Varastovaraus (varaston aliarvostus) Lagerreserv (nedskrivning av lager)	-134,8	32,6	17,4
Muut varaukset Övriga reserveringar	-138,7	-41,9	-12,7
Varausten muutos yhteensä Förändring av reserveringar sammanlagt	43,2	54,9	34,0
Verovapaiden tuottojen siirrot omaan pääomaan Överföring av skattefria intäkter mot eget kapital	-	-	-
Välittömät verot: Direkta skatter:			
Välittömät verot/veronpalautukset Direkta skatter/skatteåterbäring	-34,2	-59,8	-23,1
Omasta pääomasta katetut verot Skatter täckta med eget kapital	8,5	4,7	0,0
Veronpalautusten siirrot omaan pääomaan Överföring av skatteåterbäring mot eget kapital	-	-1,5	-
Välittömät verot yhteensä Direkta skatter sammanlagt	-25,7	-56,7	-23,1
<b>Tilikauden tulos</b> <b>Räkenskapsperiodens resultat</b>	<b>-162,5</b>	<b>11,5</b>	<b>20,8</b>

<sup>1</sup> Lisäys -, vähennys +  
Ökning -, minskning +

414 Rauta- ja rak.tarv. sähkötarvike- ja kodintekniikan tukkukauppa Partihandel med järn- o. byggvaror elartiklar och hushållsmaskiner	416 Polttoaine- ja raaka-aine- tukkukauppa  Partihandel med bränslen och råvaror	417 Koneiden ja muiden pääoma- tavaroiden tukkukauppa Partihandel med maskiner och andra kapitalvaror	418 Muu tukku- kauppa  Övrig partihandel	41 Tukkukauppa yhteensä  Partihandel sammanlagt	420 Agentuuri- toiminta  Agentur- verksamhet
139,7	119,5	139,6	94,9	875,8	0,5
11,1	12,4	65,6	12,2	135,8	78,5
63,2	-40,1	77,3	37,6	131,6	12,3
46,9	-57,4	231,5	1,6	137,6	-8,4
-21,9	-5,1	-147,9	-105,8	-474,1	-
238,9	29,4	366,0	40,4	806,7	82,8
-	-2,8	-	-	-2,8	-
-127,1	-122,7	-205,1	-142,1	-714,2	-26,8
-	0,4	1,2	4,4	19,2	-
-0,1	-	-	-0,1	-1,8	-
-127,2	-122,3	-203,9	-137,8	-696,8	-26,8
-229,7	214,5	-370,8	151,0	-365,2	15,2

3. Tase  
Balans  
Balance sheet

1 000 000 mk	411 Yleistukku- kauppa  Allmän partihandel	412 Ravinto- ja nautintoaine- tukkukauppa  Partihandel med livs- och njutningsmedel	413 Tekstiilien, vaatteiden ja nahkatuotteiden tukkukauppa Partihandel med textiler, kläder och lädervaror
<b>Vastaavaa</b>			
<b>Aktiva</b>			
Rahoitusomaisuus:			
Finansieringstillgångar:			
Rahat ja pankkisaamiset Kassa och banktillgodohavanden	1810,6	369,2	198,8
Myyntisaamiset Försäljningsfordringar	2404,4	3189,7	484,1
Lainasaamiset Länefordringar	4219,3	1074,5	124,6
Ennakkomaksut Förskottsbetalningar	160,2	15,3	27,0
Siirtosaamiset Resultatregleringar	638,5	219,3	59,4
Muut rahoitusvarat Övriga finansieringstillgångar	789,4	388,9	71,3
Rahoitusomaisuus yhteensä Finansieringstillgångar sammanlagt	10022,4	5257,0	965,3
Vaihto-omaisuus Omsättningstillgångar	2565,6	1142,6	600,5
Käyttöomaisuus ja muut pitkävaikutteiset menot: Anläggningstillgångar och övriga utgifter med lång verkningsstid:			
Keskeneräiset omat työt Hälfärdiga egna arbeten	37,1	13,3	-
Ennakkomaksut Förskottsbetalningar	-	1,5	-
Tomtit, maa- ja vesialueet Tomter, jord- och vattenområden	493,2	94,7	47,9
Rakennukset ja rakennelmat Byggnader och konstruktioner	1480,0	594,5	180,6
Koneet, kalusto ja kuljetusvälineet Maskiner, inventarier och transportmedel	344,3	397,5	83,4
Muut aineelliset hyödykkeet Övriga materiella tillgångar	15,6	1,6	2,6
Osakkeet ja osuudet Aktier och andelar	2892,5	689,7	257,8
Aineettomat oikeudet Immateriella rättigheter	3,7	56,3	0,6
Muut pitkävaikutteiset menot Övriga utgifter med lång verkningsstid	276,8	60,5	17,0
Käyttöomaisuus ja muut pitkävaikutteiset menot yhteensä Anläggningstillgångar och övriga utgifter med lång verkningsstid sammanlagt	5543,2	1909,6	589,8
Muut pitkäaikaiset sijoitukset Övriga långfristiga placeringar	-	0,3	0,7
Arvostuserät Värderingsposter	5,5	49,7	10,0
<b>Vastaavaa yhteensä</b> <b>Aktiva sammanlagt</b>	<b>18136,6</b>	<b>8359,3</b>	<b>2166,3</b>

414 Rauta- ja rak.tarv. sähkötarvike- ja kodintekniikan tukkukauppa Partihandel med järn- o. byggvaror elartiklar och hushållsmaskiner	416 Polttoaine- ja raaka-aine- tukkukauppa Partihandel med bränslen och råvaror	417 Koneiden ja muiden pääoma- tavaroiden tukkukauppa Partihandel med maskiner och andra kapitalvaror	418 Muu tukku- kauppa Övrig partihandel	41 Tukkukauppa yhteensä Partihandel sammanlagt	420 Agentuuri- tominta Agentur- verksamhet
402,3	394,0	1866,7	655,3	5697,0	967,1
3124,6	3208,5	4105,7	1903,1	18420,1	7076,9
1507,4	711,8	1373,6	760,2	9771,5	462,6
19,1	46,1	118,5	32,3	418,5	55,4
547,8	566,0	755,5	249,6	3036,2	245,2
266,1	301,6	642,1	638,1	3097,4	160,1
5867,3	5228,0	8862,1	4238,6	40440,7	8967,3
3182,1	1781,9	5137,4	3043,7	17453,7	305,7
9,8	16,1	2,4	3,1	81,9	-
-	36,5	-	-	37,9	-
99,1	237,0	257,9	96,4	1326,1	100,4
990,2	811,8	1339,0	782,5	6178,5	375,7
687,8	1012,2	1141,1	444,2	4110,5	187,0
5,7	100,2	8,9	6,3	140,9	0,2
1295,3	588,9	2111,8	1347,4	9183,2	691,2
23,5	13,4	32,2	21,7	151,4	1,4
260,5	200,5	372,7	284,2	1472,2	43,1
3371,7	3016,6	5266,0	2985,8	22682,7	1399,2
1,2	75,6	1,0	1,6	80,4	0,2
67,3	71,1	85,5	55,7	344,9	44,8
12489,7	10173,1	19352,0	10325,5	81002,4	10717,2

3. Tase  
Balans  
Balance sheet

1 000 000 mk	411 Yleistukku- kauppa  Allmän partihandel	412 Ravinto- ja nautintoaine- tukkukauppa  Partihandel med livs- och njutningsmedel	413 Tekstiilien, vaatteiden ja nahkatuotteiden tukkukauppa Partihandel med textiler, kläder och lädervaror
<b>Vastattavaa</b>			
<b>Passiva</b>			
Lyhytaikainen vieras pääoma:			
Kortfristigt främmande kapital:			
Ostovelat			
Leverantörsskulder	3880,9	3288,3	581,5
Ennakkomaksut			
Förskottsbetalningar	75,1	8,2	90,8
Siirtovelat			
Resultatregleringar	527,1	589,7	120,3
Rahoitusvkselit			
Finansieringsväxlar	-	27,4	21,3
Muut lyhytaikaiset velat			
Övriga kortfristiga lån	3086,2	1613,0	313,1
Lyhytaikainen vieras pääoma yhteensä			
Kortfristigt främmande kapital sammanlagt	7569,3	5526,5	1127,1
Pitkäaikainen vieras pääoma:			
Långfristigt främmande kapital:			
Lainat rahoituslaitoksilta			
Lån av penninginrättningar	2224,1	811,4	435,6
Eläkelainat			
Pensionslån	380,8	400,6	64,7
Muut pitkäaikaiset velat			
Övriga långfristiga lån	2072,0	186,7	76,8
Pitkäaikainen vieras pääoma yhteensä			
Långfristigt främmande kapital sammanlagt	4676,9	1398,6	577,0
Arvostuserät			
Värderingsposter	1,1	-	6,3
Varaukset:			
Reserveringar:			
Investointivaraus			
Investeringsreservering	247,3	100,5	28,3
Luottotappiovaraus			
Kreditförlustreservering	115,5	29,3	8,3
Toimintavaraus			
Driftsreservering	208,4	157,0	34,8
Varastovaraus (varaston aliarvostus)			
Lagerreserv (nedskrivning av lager)	608,0	140,1	76,7
Muut varaukset			
Övriga reserveringar	197,4	48,8	12,7
Varaukset yhteensä			
Reserveringar sammanlagt	1376,6	475,8	160,8

414 Rauta- ja rak.tarv. sähkötarvike- ja kodintekniikan tukkukauppa Partihandel med järn- o. byggvaror elartiklar och hushållsmaskiner	416 Polttoaine- ja raaka-aine- tukkukauppa Partihandel med bränslen och råvaror	417 Koneiden ja muiden pääoma- tavaroiden tukkukauppa Partihandel med maskiner och andra kapitalvaror	418 Muu tukku- kauppa Övrig partihandel	41 Tukkukauppa yhteensä Partihandel sammanlagt	420 Agentuuri- toiminta Agentur- verksamhet
2512,6	3570,2	3707,6	1875,6	19416,8	1404,1
58,1	133,3	658,0	158,7	1182,2	95,7
759,7	824,8	1522,1	594,3	4938,0	670,0
66,9	4,7	64,7	69,2	254,2	999,2
1925,7	1454,9	3233,8	1403,6	13030,4	5158,5
5323,0	5988,0	9186,1	4101,4	38821,5	8327,5
1427,0	575,2	1830,1	1014,2	8317,5	766,1
1162,7	721,5	1753,2	797,1	5280,5	321,3
877,1	168,4	793,5	391,2	4565,6	539,7
3466,9	1465,1	4376,7	2202,5	18163,6	1627,0
1,6	0,8	0,3	-	10,2	-
161,1	210,7	431,5	453,5	1632,8	15,3
48,5	49,8	60,9	38,2	350,5	18,9
369,6	202,9	645,3	302,1	1920,1	112,9
564,9	525,7	706,3	474,1	3095,9	40,8
58,3	19,2	165,4	116,3	618,1	-
1202,3	1008,2	2009,5	1384,2	7617,4	187,8

3. Tase  
Balans  
Balance sheet

1 000 000 mk	411 Yleistukku- kauppa  Allmän partihandel	412 Ravinto- ja nautintoaine- tukkukauppa  Partihandel med livs- och njutningsmedel	413 Tekstiilien, vaatteiden ja nahkatuotteiden tukkukauppa Partihandel med textiler, kläder och lädervaror
<b>Oma pääoma:</b>			
<b>Eget kapital:</b>			
Osake- tai osuuspääoma tai yhtiömiesten sijoittama kiinteä pääoma Aktie- eller andelskapital eller fast kapital som bolagsmännen placerat	1009,4	306,5	94,6
Osakeanti (rekisteröimätön osakepääoma) Aktieemission (oregistrerat aktiekapital)	-	1,9	-
Vararahasto Reservfond	1034,8	122,4	3,8
Arvonkorotusrahasto Värdförhöjningsfond	26,4	26,3	22,8
Muu oma pääoma/pääomanvajaus Övrigt eget kapital/kapitalunderskott	2604,5	489,7	153,1
Tilikauden tulos Räkenskapsperiodens resultat	-162,5	11,5	20,8
<b>Oma pääoma yhteensä Eget kapital sammanlagt</b>	<b>4512,7</b>	<b>958,3</b>	<b>295,0</b>
<b>Vastattavaa yhteensä Passiva sammanlagt</b>	<b>18136,6</b>	<b>8359,3</b>	<b>2166,3</b>
Korollinen vieras pääoma Räntebelagt främmande kapital	6667,5	2704,1	850,3

414	416	417	418	41	420
Rauta- ja rak.tarv. sähkötarvike- ja kodintekniikan tukkukauppa Partihandel med järn- o. byggvaror elartiklar och hushållsmaskiner	Polttoaine- ja raaka-aine-tukkukauppa Partihandel med bränslen och råvaror	Koneiden ja muiden pääomattavarojen tukkukauppa Partihandel med maskiner och andra kapitalvaror	Muu tukkukauppa Övrig partihandel	Tukkukauppa yhteensä Partihandel sammanlagt	Agentuuri-toiminta Agentur-verksamhet
1222,2	721,1	1856,1	677,4	5887,3	205,4
1,1	-	34,8	47,9	85,6	1,0
247,4	105,0	134,7	370,0	2018,0	26,2
163,1	20,7	262,5	73,8	595,5	114,8
1091,9	649,8	1861,9	1317,5	8168,5	212,3
-229,7	214,5	-370,8	151,0	-365,2	15,2
2495,9	1711,0	3779,3	2637,5	16389,6	574,9
12489,7	10173,1	19352,0	10325,5	81002,4	10717,2
4685,1	2653,0	6608,5	3339,9	27508,4	7450,4

4. Investoinnit  
Investeringar  
Investments

1 000 000 mk	411 Yleistukku- kauppa  Allmän partihandel	412 Ravinto- ja nautintoaine- tukkukauppa  Partihandel med livs- och njutningsmedel	413 Tekstiilien, vaatteiden ja nahkatuotteiden tukkukauppa Partihandel med textiler, kläder och lädervaror
Tontit, maa- ja vesialueet Tomter, jord- och vattenområden Lisäykset - Ökningar	35,7	3,6	0,3
Vähennykset - Minskningar	-17,1	-0,3	-8,2
Rakennukset ja rakennelmat Byggnader och konstruktioner Lisäykset - Ökningar	266,0	36,3	7,6
Vähennykset - Minskningar	-292,1	-12,9	-3,3
Koneet, kalusto ja kuljetusvälineet Maskiner, inventarier och transportmedel Lisäykset - Ökningar	130,7	286,6	32,9
Vähennykset - Minskningar	-96,5	-152,4	-7,9
Osakkeet ja osuudet Aktier och andelar Lisäykset - Ökningar	681,0	55,6	33,9
Vähennykset - Minskningar	-255,5	-19,3	-15,1
Muu käyttöomaisuus Övriga anläggningstillgångar Lisäykset - Ökningar	60,1	57,5	3,0
Vähennykset - Minskningar	-40,7	-5,1	-0,1
Käyttöomaisuus ja muut pitkävaikutteiset menot yhteensä Anläggningstillgångar och övriga utgifter med lång verkningstid sammanlagt Lisäykset - Ökningar	1 173,5	439,6	77,6
Vähennykset - Minskningar	-702,0	-190,0	-34,6

414	416	417	418	41	420
Rauta- ja rak. tarv. sähkötarvike- ja kodintekniikan tukkukauppa Partihandel med järn- o. byggvaror elartiklar och hushållsmaskiner	Polttoaine- ja raaka-aine- tukkukauppa Partihandel med bränslen och råvaror	Koneiden ja muiden pääoma- tavaroiden tukkukauppa Partihandel med maskiner och andra kapitalvaror	Muu tukku- kauppa Övrig partihandel	Tukkukauppa yhteensä Partihandel sammanlagt	Agentuuri- toiminta Agentur- verksamhet
34,3	15,2	13,5	1,7	104,3	-
-3,0	-3,6	-1,9	-6,0	-40,2	-
268,2	215,6	73,2	136,0	1 002,9	0,8
-7,0	-62,1	-40,3	-160,3	-578,0	-1,0
294,4	640,8	377,0	165,1	1 927,4	40,2
-96,7	-220,4	-129,2	-55,4	-758,5	-15,4
312,8	144,6	265,5	123,9	1 617,2	3,6
-5,8	-90,6	-79,6	-76,3	-542,1	-20,7
159,7	184,9	93,7	31,2	590,1	1,8
-4,0	-68,5	-22,4	-2,1	-142,9	-1,8
1 069,3	1 201,1	822,9	457,9	5 241,9	46,4
-116,5	-445,1	-273,3	-300,1	-2 061,7	-38,9

5. Käyttöomaisuus  
Anläggningstillgångar  
Fixed assets

1 000 000 mk	411 Yleistukku- kauppa  Allmän partihandel	412 Ravinto- ja nautintoaine- tukkukauppa  Partihandel med livs- och njutningsmedel	413 Tekstiilien, vaatteiden ja nahkatuotteiden tukkukauppa Partihandel med textiler, kläder och lädervaror
Kirjanpitoarvo tilikauden alussa ilman arvonkorotuksia Bokföringsvärde vid räkenskapsperiodens början utan värdeförhöjningar	5832,4	1879,4	553,1
Edellisten tilikausien arvonkorotukset Värdeförhöjningar under tidigare räkenskapsperioder	27,4	32,5	29,6
Kirjanpitoarvo tilikauden alussa Bokföringsvärde vid räkenskapsperiodens början	5859,9	1911,9	582,7
Lisäykset (hankintameno) Ökningar (anskaffningsutgift)	1173,5	439,6	77,6
Katettu varauksilla, investointiavustuksilla yms. Täckta med reserveringar, investeringsbidrag o.d.	-256,1	-19,7	-10,7
Vähennykset (luovutushinta, muu vastike) Minskningar: (överlåtelsepris, övrigt vederlag)	-702,0	-190,0	-34,6
Myyntivoitto/-tappio tai vastaava Försäljningsvinst/-förlust eller dylik	146,6	3,5	2,2
Kirjanpidon poistot Bokföringsmässiga avskrivningar	-267,1	-229,0	-30,6
Arvonalennukset (lisäpoistot) Värdesänkningar (tillägsavskrivningar)	-411,6	-6,6	-
Arvonkorotukset tilikauden aikana (peruutukset miinusmerkkisinä) Värdeförhöjningar under räkenskapsperiod (annullering med minusförtecken)	-0,0	-	3,1
Kirjanpitoarvo tilikauden lopussa Bokföringsvärde vid räkenskapsperiodens slut	5543,2	1909,6	589,8

414 Rauta- ja rak.tarv. sähkötarvike- ja kodintekniikan tukkukauppa Partihandel med järn- o. byggvaror elartiklar och hushållsmaskiner	416 Polttoaine- ja raaka-aine- tukkukauppa Partihandel med bränslen och råvaror	417 Koneiden ja muiden pääoma- tavaroiden tukkukauppa Partihandel med maskiner och andra kapitalvaror	418 Muu tukku- kauppa Övrig partihandel	41 Tukkukauppa yhteensä Partihandel sammanlagt	420 Agentuuri- toiminta Agentur- verksamhet
2 543,2	2 898,6	5 038,4	3 078,4	21 823,5	1 360,7
138,7	101,9	383,2	66,6	779,9	195,0
2 681,9	3 000,5	5 421,6	3 145,0	22 603,4	1 555,7
1 069,3	1 201,1	822,9	457,9	5 241,9	46,4
-39,1	-154,1	-55,1	-78,8	-613,5	-1,9
-116,5	-445,1	-273,3	-300,1	-2 061,7	-38,9
4,3	19,9	0,1	167,6	344,3	-1,4
-281,7	-577,5	-610,3	-386,6	-2 382,7	-95,7
-0,2	-30,6	-48,3	-2,4	-499,7	-0,8
53,6	2,4	8,3	-16,7	50,7	-64,1
3 371,7	3 016,6	5 266,0	2 985,8	22 682,7	1 399,2

6. Vaihto-omaisuus  
Omsättningstillgångar  
Inventories

1 000 000 mk	411 Yleistukku- kauppa  Allmän partihandel	412 Ravinto- ja nautintoaine- tukkukauppa  Partihandel med livs- och njutningsmedel	413 Tekstiilien, vaatteiden ja nahkatuotteiden tukkukauppa Partihandel med textiler, kläder och lädervaror
<b>Aineet, tarvikkeet, valmisteet ja tavarat</b> <b>Material, förnödenheter, helfabrikat och varor</b>			
Tilikauden alussa			
Vid räkenskapsperiodens början	2080,0	1068,7	659,2
Tilikauden lopussa			
Vid räkenskapsperiodens slut	2565,6	1117,1	599,8
<b>Keskeneräiset työt</b> <b>Halvfärdiga varor</b>			
Tilikauden alussa			
Vid räkenskapsperiodens början	-	-	-
Tilikauden lopussa			
Vid räkenskapsperiodens slut	-	-	-
<b>Muu vaihto-omaisuus</b> <b>Övriga omsättningstillgångar</b>			
Tilikauden alussa			
Vid räkenskapsperiodens början	-	59,1	43,9
Tilikauden lopussa			
Vid räkenskapsperiodens slut	-	25,5	0,8
<b>Ennakkomaksut</b> <b>Förskottsbetalningar</b>			
Tilikauden alussa			
Vid räkenskapsperiodens början	-	-	-
Tilikauden lopussa			
Vid räkenskapsperiodens slut	-	-	-
<b>Vaihto-omaisuus yhteensä (aliarvostamaton)</b> <b>Omsättningstillgångar sammanlagt (icke nedskrivna)</b>			
Tilikauden alussa			
Vid räkenskapsperiodens början	2080,0	1127,8	703,0
Tilikauden lopussa			
Vid räkenskapsperiodens slut	2565,6	1142,6	600,5
<b>Siitä varastovaraus (aliarvostus)</b> <b>Därav lagerreserv (nedskrivning)</b>			
Tilikauden alussa			
Vid räkenskapsperiodens början	473,2	172,7	94,1
Tilikauden lopussa			
Vid räkenskapsperiodens slut	608,0	140,1	76,7

414 Rauta- ja rak.tarv. sähkötarvike- ja kodintekniikan tukkukauppa Partihandel med järn- o. byggvaror elartiklar och hushållsmaskiner	416 Polttoaine- ja raaka-aine- tukkukauppa Partihandel med bränslen och råvaror	417 Koneiden ja muiden pääoma- tavaroiden tukkukauppa Partihandel med maskiner och andra kapitalvaror	418 Muu tukku- kauppa Övrig partihandel	41 Tukkukauppa yhteensä Partihandel sammanlagt	420 Agentuuri- toiminta Agentur- verksamhet
3 448,1	1 598,4	5 702,1	3 062,6	17 619,1	257,3
3 132,0	1 777,3	4 442,4	3 002,5	16 636,6	305,5
52,1	-	227,6	0,3	280,0	-
39,5	-	288,3	0,4	328,2	-
10,5	6,6	366,0	33,2	519,3	0,8
10,5	4,6	406,6	40,9	488,9	0,2
-	-	-	-	-	-
-	-	-	-	-	-
3 510,7	1 605,0	6 295,7	3 096,1	18 418,4	258,1
3 182,1	1 781,9	5 137,4	3 043,7	17 453,7	305,7
611,7	468,3	937,8	475,7	3 233,5	32,3
564,9	525,7	706,3	474,1	3 095,9	40,8



PL-PB 504  
00101 Helsinki-Helsingfors

# Tukkukaupan tilinpäätöstilasto

Partihandelns bokslutsstatistik  
1992

SVT Suomen Virallinen Tilasto  
Finlands Officiella Statistik  
Official Statistics of Finland

Statistics Finland

Enterprises  
1993:14

Tiedustelut - Förfrågningar:

Kari Sinisalo  
Kari-Pekka Niemi  
Aulikki Aho  
(90) 17 341

Julkaisujen myynti:

Försäljning:

Hinta - Pris

Tilastokeskus  
PL 504  
00101 Helsinki  
Puh. (90) 173 41

Statistikcentralen  
PB 504  
00101 Helsingfors  
Tel. (90) 173 41

70 mk

ISSN 0784-8463  
= Yritykset  
ISSN 0784-9095