

# Tilastotiedotus Statistisk rapport

ISSN 0782-9868

Tilastokeskus  
Statistikcentralen  
Central Statistical Office of Finland

# 1987

Tiedustelut - Förfrågningar

Päiväys - Datum

Sarja ja nro - Serie och nr

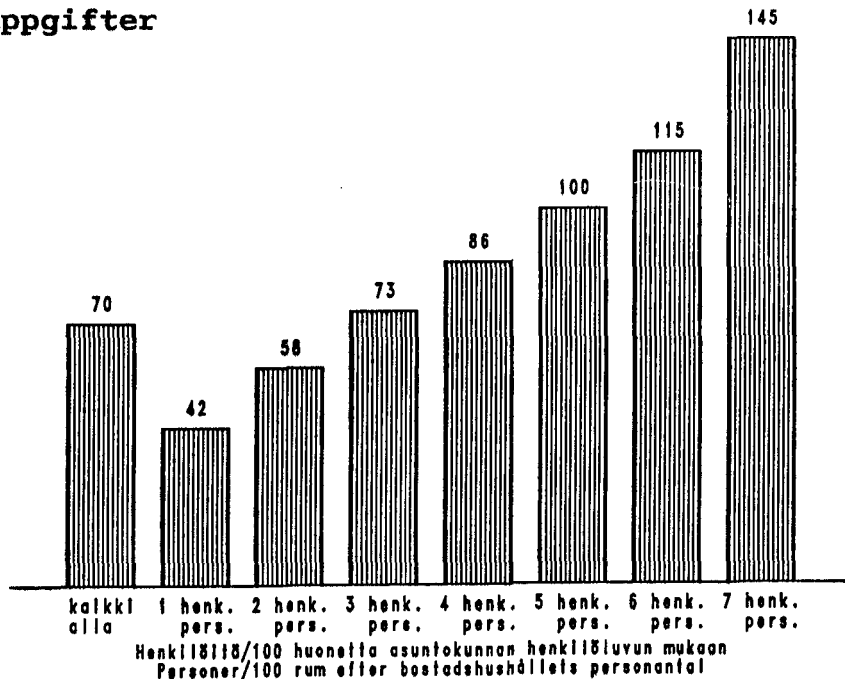
Elina Aspblad-Huohvanainen  
Ari Tyrkkö  
Puh. - Tel. (90) 58001

29.12.1987

AS 1987:7

## Asuinolotilastot Statistik över boendeförhållandena 1986

Ennakkotiedot  
Förhandsuppgifter



**Alkusanat**

Tilastokeskus julkaisee vuoden 1986 ennakkollisia asuinolotietoja. Tilasto on laadittu väestön keskusrekisterin tietojen perusteella ja sen tarkasteluajankohta on 31.12.1986.

Julkaisu sisältää ennakkotietoja asuntokunnista lukumäärän, koon ja asumistiheyden sekä asunnon huoneluvun ja pinta-alan mukaan. Tiedot on julkaistu koko maata, läänejä ja seutukaava-alueita koskevana.

Lopulliset asuinolotilastot valmistuvat kesällä 1988.

**Förord**

Statistikcentralen publicerar förhandsuppgifter om boendeförhållanden år 1986. Statistiken har uppgjorts på basen av uppgifterna i det centrala befolkningsregistret och referenstidpunkten är 31.12.1986.

Publikationen innehåller förhandsuppgifter om bostadshushåll efter antal, storlek och boendetäthet samt efter bostadens rumsantal och golvyta. Uppgifterna har publicerats för hela landet, län och regionplaneområdena.

Den slutliga statistiken över boendeförhållandena blir färdig sommaren 1988.



SISÄLLYSLUETTELO	Sivu	INNEHÅLL	Sida
Alkusanat . . . . .	1	Förord . . . . .	1
Keskeisiä tuloksia . . . . .	4	Centrala resultat . . . . .	4
Rekisteripohjaiset asuinolotilastot . . . . .	7	Registerbaserad statistik över boendeförhållandena . . . . .	7
Asuinolotilastot kuvaavat tilannetta 31.12.1986 . . . . .	7	Statistiken över boendeförhållandena gäller situationen 31.12.1986 . . . . .	7
Ennakkotietojen luotettavuus . . . . .	7	Förhandsstatistikens tillförlitlighet. . . . .	7
Ennakkotilastoissa käytetyt käsitteet . . . . .	8	Begrepp som använts i statistiken över boendeförhållandena . . . . .	8
Huomautuksia tauluihin . . . . .	9	Anmärkningar till tabellerna. . . . .	9
Kunnittaisten tietojen tilaaminen . . . . .	9	Beställning av uppgifter om kommun . . . . .	9
Vastaavuus vuoden 1985 väestölaskennan tietoihin . . . . .	9	Jämförbarhet med uppgifterna i 1985 års folkräkning. . . . .	9
 Ennakkotaulut		 Förhandstabeller	
1. Asuntokunnat henkilöluvun ja asumistiheyden mukaan, ahtaasti asuvat asuntokunnat erikseen 31.12.1986; koko maa, läänit, seutukaava-alueet, Etelä-Pohjanmaa, Vaasan Rannikkoseutu ja Keski-Pohjanmaa kuntamuodon mukaan . . . . .	13	1. Bostadshushåll efter personantal och boendetäthet: trångbodda bostadshushåll separat 31.12.1986; hela landet, län, regionplaneområden, Södra Österbotten, Vasa Kustområde och Mellersta Österbotten efter kommunform . . . . .	13
2. Asuntokunnat henkilöluvun ja asunnon huone-luvun mukaan 31.12.1986; koko maa, läänit, seutukaava-alueet, Etelä-Pohjanmaa, Vaasan Rannikkoseutu ja Keski-Pohjanmaa kuntamuodon mukaan . . . . .	13	2. Bostadshushåll efter personantal och bostadens rumsantal 31.12.1986; hela landet, län, regionplaneområden, Södra Österbotten, Vasa Kustområde och Mellersta Österbotten efter kommunform . . . . .	13
3. Asuntokunnat asunnon pinta-alan ja asuhtokunnan henkilöluvun mukaan 31.12.1986; koko maa, läänit, seutukaava-alueet, Etelä-Pohjanmaa, Vaasan Rannikkoseutu ja Keski-Pohjanmaa kuntamuodon mukaan. . . . .	13	3. Bostadshushåll efter bostadens golvyta och bostadshushållets personantal 31.12.1986; hela landet, län, regionplaneområden, Södra Österbotten, Vasa Kustområde och Mellersta Österbotten efter kommunform . . . . .	13

Keskeisiä tuloksia

Vuoden 1986 lopussa oli Suomessa ennakkotietojen mukaan 1 924 000 asutokuntaa. Määrä on kasvanut vuoden 1985 ennakkotietoihin verrattuna noin 1.5 prosenttia eli 29 000 asutokunnalla. Kaupungeissa asui vuoden 1986 lopussa 1 226 000 asutokuntaa. Tämä oli 64 prosenttia kaikista asutokunnista. Muissa kunnissa oli asutokuntia 699 000 eli 36 prosenttia koko maan asutokunnista.

Jo pitkään on asutokuntien lukumäärä kasvanut nopeammin kuin väestö. Kasvu on johtunut pienten asutokuntien yleistymisestä. Vuonna 1986 oli Suomessa 4 867 000 asutokuntiin kuuluvaa henkilöä. Heidän lukumääränsä on lisääntynyt vuoden aikana 0.3 prosenttia.

Asutokunnan keskikoko 2.5 henkilöä

Asutokuntien keskikoko oli vuoden 1986 lopussa 2.5 henkilöä. Kaupunkiasutokuntien keskikoko oli selvästi pienempi kuin muiden kuntien. Kaupungeissa keskikoko oli 2.4 henkilöä ja maaseudulla 2.8.

Centrala resultat

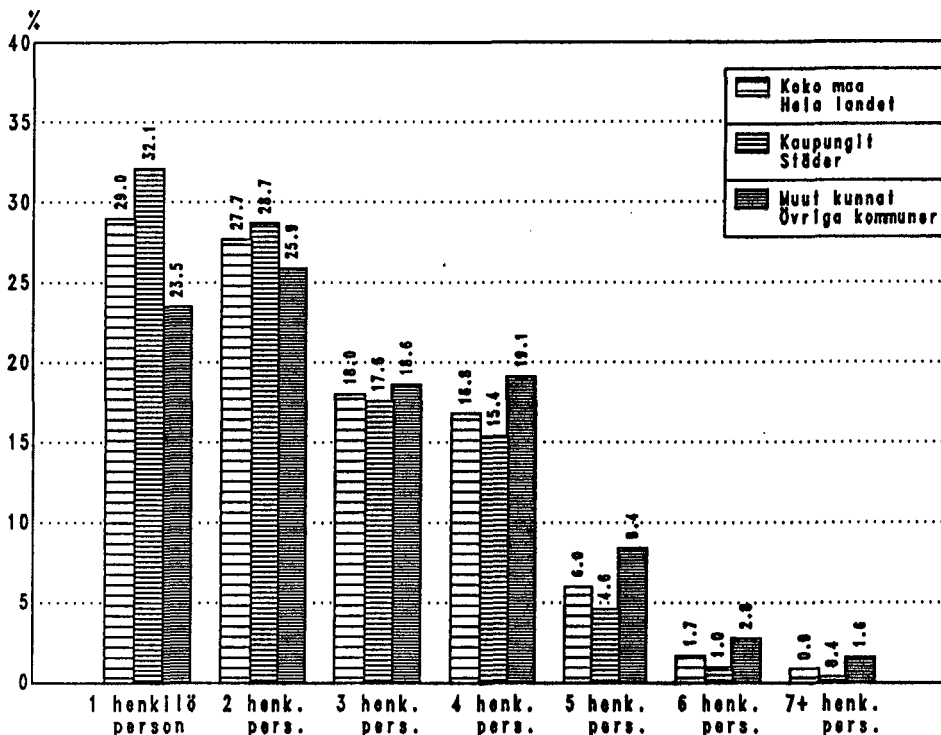
Enligt förhandsuppgifterna fanns det 1 924 000 bostadshushåll i Finland vid utgången av år 1986. Antalet har ökat med cirka 1.5 procent, dvs. med 29 000 bostadshushåll, jämfört med 1985 års förhandsuppgifter. I slutet av år 1986 bodde 1 226 000 bostadshushåll i städer, vilket var 64 procent av alla bostadshushåll. I övriga kommuner fanns 699 000, dvs. 36 procent, av alla bostadshushåll i landet.

Antalet bostadshushåll har redan länge ökat snabbare än befolkningen. Ökningen beror på att små hushåll blivit vanligare. År 1986 hörde 4 867 000 personer i Finland till ett bostadshushåll, vilket var 0.3 procent flera än ett år tidigare.

Bostadshushållets medelstorlek 2.5 personer

Bostadshushållets medelstorlek var 2.5 personer i slutet av år 1986. Stadsbostadshushållets medelstorlek var klart mindre än övriga kommunernas. I städerna var medelstorleken 2.4 personer och på landsorten 2.8.

Kuvio: Erikokoisten asutokuntien osuus (%) kaikista asutokunnista kuntamuodon mukaan 31.12.1986  
Figur: Andelen olika stora bostadshushåll av alla bostadshushåll efter kommunform 31.12.1986



Alueittain tarkasteltuna olivat asutokunnat pienempiä Uudenmaan läänissä, jossa keskikoko oli 2,4 henkilöä. Oulun läänissä, jossa keskikoko oli maan suurin, oli asutokunnassa keskimäärin 2,9 henkilöä.

Pieniä 1-2 hengen asutokuntia oli vuoden 1986 lopussa noin 57 prosenttia kaikista asutokunnista. Kaupungeissa oli pienten asutokuntien osuus 61 prosenttia ja muissa kunnissa 49 prosenttia. Suuria, vähintään 5 henkilön asutokuntia oli kaupungeissa 6 prosenttia kaikista asutokunnista. Muissa kunnissa suurten asutokuntien osuus oli noin 13 prosenttia.

Asunnon keskipinta-ala 74 neliometriä.

Asuntojen keskipinta-ala oli vuonna 1986 noin 74 neliometriä. Kaupungeissa keskipinta-ala oli 69 neliometriä. Maaseudulla asunnot olivat suuruudeltaan keskimäärin 83 neliometriä eli noin viidenneksen kookkaampia kuin kaupungeissa.

Lääneittäin tarkasteltuna keskipinta-alaltaan pienimmät asunnot olivat Uudellamaalla, 69,3 neliometriä. Suurimmat asunnot olivat Ahvenanmaalla ja Vaasan läänissä. Edellisessä asuttiin keskimäärin 90 neliömetrin ja jälkimmäisessä lähes 83 neliömetrin asunnossa.

180 000 asutokuntaa asui ahtaasti

Vuonna 1986 vajaalla 180 000 asutokunnalla oli käytettävissään henkeä kohti vähemmän kuin yksi huone. Keittiö on laskettu mukaan huonelukuun. Ahtaasti asuvia oli 9,3 prosenttia kaikista asutokunnista. Ahtaasti asuvia henkilöitä oli 757 000 eli 15,6 prosenttia koko väestöstä.

Vuoden aikana ahtaasti asuvien asutokuntien määrä vähentyi ennakkotietojen mukaan lähes 11 000:lla. Vastaavana aikana ahtaasti asuvien henkilöiden määrä vähentyi 49 000.

Enligt region var bostadshushållen minst i Nylands län, där medelstorleken var 2,4 personer. I Uleåborgs län, där medelstorleken var landets största, ingick i medeltal 2,9 personer i bostadshushållet.

Små bostadshushåll, 1-2 personer, utgjorde vid utgången av år 1986 57 procent av alla bostadshushåll. I städerna var de små bostadshushållens andel 61 procent och i övriga kommuner 49 procent. De stora bostadshushållen, minst 5 personer, utgjorde 6 procent av alla bostadshushåll i städerna. I övriga kommuner var de stora bostadshushållens andel cirka 13 procent.

Bostaden i medeltal 74 kvadratmeter

År 1986 var bostadsytan i genomsnitt omkring 74 kvadratmeter. I städerna var bostadsytan i medeltal 69 kvadratmeter. På landsbygden var bostädernas storlek i medeltal 83 kvadratmeter, dvs. en femtedel större än i städerna.

Enligt län fanns de minsta bostäderna i Nyland, 69,3 kvadratmeter. De största bostäderna fanns på Åland och i Vasa län. På Åland bodde man i genomsnitt i 90 kvadratmeter och i Vasa län i närmare 83 kvadratmeter.

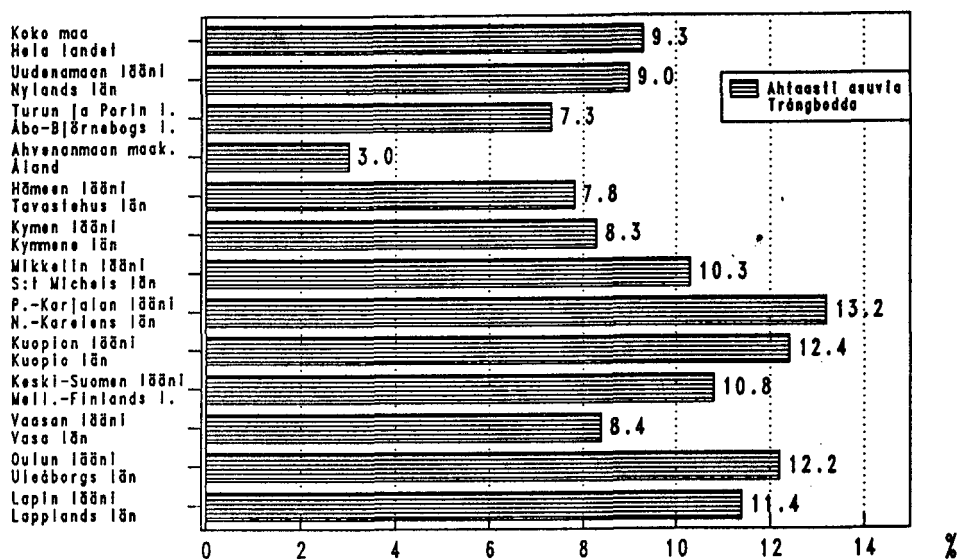
180 000 bostadshushåll var trångbodda

År 1986 fanns det omkring 180 000 bostadshushåll som hade mindre än ett rum per person till sitt förfogande. Köket har räknats med i antalet rum. Av alla bostadshushåll var 9,3 procent trångbodda. Antalet trångbodda var 757 000, dvs. 15,6 procent av befolkningen.

Enligt förhandsuppgifterna minskade antalet trångbodda bostadshushåll under året med närmare 11 000. Under samma tid minskade antalet trångbodda personer med 49 000.

Kuvio: Ahtaammin kuin 1 henkilö huonetta kohti, keittiö ml., asuvien asuntokuntien osuus (%) läänit-  
tään 31.12.1986

Figur: Andelen (%) bostadshushåll som bor trängre än 1 person per rum, köket medräknat, länsvis  
31.12.1986



Alueittain tarkasteltuna oli ahtaasti asuminen yleisintä Pohjois-Karjalan läänissä, jossa 13,2 prosentilla asuntokunnista oli käytössään vähemmän kuin yksi huone henkilöä kohti. Ahtaasti asuvia asuntokuntia oli Pohjois-Karjalassa lähes 9 000. Määrällisesti ahtaasti asuvia asuntokuntia oli eniten, noin 45 000, Uudenmaan läänissä. Läänin asuntokunnista 9 prosenttia asui ahtaasti.

Enligt region förekom den största trångbördheten i Norra Kareleins län, där 13,2 procent av bostadshushållen förfogade över mindre än ett rum per person. Det fanns närmare 9 000 trångbörda bostadshushåll i Norra Karelen. Det största antalet trångbörda bostadshushåll fanns i Nyland län, omkring 45 000. Av länets bostadshushåll var 9 procent trångbörda.

### Rekisteripohjaiset asuinolotilastot

Vuoden 1986 asuinolotilastoissa asuntokuntia ja näiden asuntoja koskevat tiedot on saatu Väestörekisterikeskuksen ylläpitämästä väestön keskusrekisteristä.

Väestörekisterikeskus täydensi väestön keskusrekisteriä vuoden 1980 väestölaskennassa kerätyillä rakennus- ja huoneistotiedoilla. Sen jälkeen rekisterin rakennus- ja asuntotietoja on ylläpidetty lähinnä kuntien rakennusvalvontaviranomaisilta saaduilla tiedoilla.

Rakennus- ja huoneistotietoja on lisäksi tarkistettu vuosien 1984, 1985, 1986 ja 1987 henkikirjoitusten yhteydessä. Tarkistusten laajuus on vaihdellut vuosittain.

Asuinolotilastot kuvaavat tilannetta 31.12.1986

### Ennakkotietojen luotettavuus

Asuntokuntien lukumäärä- ja kokojakaumatiedot vastaavat yli 99 prosenttisesti lopullisia tietoja. Ennakkotietoihin sisältyvät ne asunto-loissa asuvat henkilöt ja asuntokunnat, joiden asunto ei täytä varsinaiselle asuinhuoneistolle asetettuja vaatimuksia. Lopullisissa tilastoissa nämä henkilöt ja asuntokunnat jäävät asuinolotilastojen ulkopuolelle. Tehtyjen selvitysten mukaan tällaisia asuntokuntia olisi väestön keskusrekisterin mukaan ollut vuonna 1986 alle yksi prosentti kaikista asuntokunnista.

Kun tiedot ennakkotilastoja varten poimittiin syyskuussa 1987 väestön keskusrekisteristä, oli viime vuodenvaihteessa suoritettun rekisteritarkistuksen tulosten käsittely Väestörekisterikeskuksessa vielä kesken.

### Registerbaserad statistik över boendeförhållandena

Uppgifterna om bostadshushållen och deras bostäder har i 1986 års statistik över bostadsförhållanden tagits ur Befolkningsregistercentralens centrala befolkningsregister.

Befolkningsregistercentralen har kompletterat det centrala befolkningsregistret med de byggnads- och lägenhetsuppgifter som insamlades i 1980 års folkräkning. Därefter har registrets uppgifter om byggnader och bostäder närmast uppdaterats med de uppgifter som erhållits av kommunernas byggnadsövervakningsmyndigheter.

Byggnads- och lägenhetsuppgifterna har därtill kontrollerats i samband med mantalsskrivningarna åren 1984, 1985, 1986 och 1987. Kontrollens omfattning har varierat från år till år.

Statistiken över boendeförhållandena gäller situationen 31.12.1986

### Förhandsstatistikens tillförlitlighet

Uppgifterna om antalet bostadshushåll och deras storleksfördelning är till 99 procent slutliga uppgifter. De personer och de bostadshushåll som bor på härbärgen och vars bostad inte uppfyller de kriterier som ställs på en egentlig bostadslägenhet ingår i förhandsuppgifterna. I den slutliga statistiken över boendeförhållandena ingår varken dessa personer eller bostadshushåll. Enligt vissa utredningar skulle, enligt det centrala befolkningsregistret, mindre än en procent av alla bostadshushåll år 1986 ha ingått i denna grupp.

Då uppgifterna för förhandsstatistiken uttogs ur det centrala befolkningsregistret hösten 1987 hade man inte ännu slutfört den registerkontroll som vid årsskiftet gjorts vid Befolkningsregistercentralen.

## Asuinolotilastoissa käytetyt käsitteet

### Asuntokunta

Asuntokunnan muodostavat kaikki samassa asuinhuoneistossa vakinaisesti asuvat henkilöt. Ennakkotilastossa ovat mukana ne asuntoloissa asuvat, joiden asunto ei täytä tiettyjä asunnon määritelmällisiä vaatimuksia (asunnossa ei ole WC:tä, peseytymistilaa ja keittiötä/keit komeroa). Lopullisissa tuloksissa nämä henkilöt on jätetty pois asuntokuntiin kuuluvasta väestöstä. Väestön keskusrekisterin mukaan laitoksissa olevat, asunnottomat, ulkomailla olevat ja henkikirjoituksessa tietymättömissä olevat henkilöt eivät muodosta asuntokuntia.

Asuntokuntakäsite otettiin käyttöön vuoden 1980 väestölaskennassa. Sitä aikaisemmissa laskennoissa käytettiin ruokakunta-käsitettä. Ruokakunnan katsottiin muodostuvan yhdessä asuvista perheenjäsenistä ja muista henkilöistä, joilla oli yhteinen ruokatalous. Alivuokralainen, jolla oli oma ruokatalous, muodosti oman ruokakuntansa. Vuosien 1980 ja 1985 väestölaskennoissa sekä nyt julkaistavassa vuoden 1986 ennakkotilastossa alivuokralainen kuuluu samaan asuntokuntaan muiden asunnossa asuvien kanssa.

### Ahtaasti asuminen

Asunto määritellään ahtaaksi asutuksi ja siinä asuvat henkilöt ahtaaksi asuviksi, jos asunnossa asuu

normi 1: enemmän kuin 2 henkeä huonetta kohti, kun keittiö lasketaan huonelukuun

normi 2: enemmän kuin 2 henkeä huonetta kohti, kun keittiötä ei lasketa huonelukuun

normi 3: enemmän kuin 1 henkilö huonetta kohti, kun keittiö lasketaan huonelukuun

### Asunto/asuinhuoneisto

Asuinhuoneisto on ympärivuotiseen asumiseen tarkoitettu huone tai huoneryhmä, johon on oma sisäänkäynti suoraan ulkoa, porraskäytävästä, ulkoeteisestä tai muusta vastaavasta.

## Begrepp som använts i statistiken över boendeförhållandena

### Bostadshushåll

Ett bostadshushåll utgörs av alla som enligt centrala befolkningsregistret stadigvarande bor i samma bostadslägenhet. I förhandsstatistiken har medtagits de personer och bostadshushåll som bor på härbärgen vars bostäder inte uppfyller de krav som ställs på bostäder (bostaden saknar WC, tvättmöjligheter och kök/kokvrå). I de slutliga resultaten ingår dessa personer inte i bostadshushållsbefolkningen. De personer som enligt det centrala befolkningsregistret är vårdtagare på anstalter, utomlandsbosatta och personer som inte påträffats i mantalskrivningarna utgör inte bostadshushåll.

Begreppet 'bostadshushåll' togs i bruk i 1980 års folkräkning. I tidigare folkräkningar användes begreppet 'hushåll'. Med hushåll avsågs familjemedlemmar och andra personer som bodde tillsammans och hade gemensamt kosthåll. En underhyresgäst med eget kosthåll utgjorde således ett separat hushåll. I 1980 och 1985 års folkräkningar och i 1986 års förhandsuppgifter hör en underhyresgäst till samma bostadshushåll som de övriga som bor i bostaden.

### Trång bostad/trångbodda bostadshushåll

Bostaden klassificeras som trång och invånarna som trångbodda, om det i bostaden bor

norm 1: flera än två personer per rum, köket medräknat i rumsantalet

norm 2: flera än två personer per rum, köket inte medräknat i rumsantalet

norm 3: flera än en person per rum, köket medräknat i rumsantalet

### Bostad/bostadslägenhet

En bostad är ett rum eller en grupp av rum med egen ingång direkt utifrån, från trappuppgång eller liknande och som är avsedd att bebos året runt.

Asunnon pinta-ala

Asunnon pinta-ala on huoneistoa rajoittavien seinien sisäpintojen rajaama alue.

Huone/huonelu

Huone on ikkunallinen tila, jonka lattiapinta-ala on vähintään 7 neliometriä ja keskikorkeus vähintään 2 metriä. Eteistä, vilpolaa, makuusalkovia tai muuta sellaista ei lueta erilliseksi huoneeksi.

Huoneluun sisältyy myös keittiö.

Keittiö

Keittiöllä tarkoitetaan ruoanlaittoa varten varattua huonetta, jonka pinta-ala on vähintään 7 neliometriä. Alle 7 neliometrin suuruinen ruoanlaittoa varten sisustettu tila katsotaan keittokomeroksi tai keittotilaksi.

Huomautuksia tauluihin

Laskettaessa asumisväljyytietoja (ennakkotaulut 2 ja 3) mukana ovat vain asuntokunnat, joilla on tieto asunnon huoneluudesta tai pinta-alasta.

Kunnittaisten tietojen tilaaminen

Ennakkotaulujen kunnittaiset tiedot voidaan tilata Tilastokeskuksesta maksullisina valokopioina. Valokopiotilauksia hoitavat:

Elina Aspblad-Huohvanainen, puh. 90 - 580 0232  
Ari Tyrkkö, puh. 90 - 580 0261

Vastaavuus vuoden 1985 väestölaskennan tietoihin

Vuoden 1986 ennakkotiedot ovat vertailukelpoisia vuoden 1985 väestölaskennan yhteydessä julkais-  
tujen ennakkotietojen kanssa. (Tilastotiedotus VL 1986:1). Ennakkotiedoissa on mukana asunto-  
loissa asuvia asuntokuntia, jotka eivät sisälty-  
neet enää allamainittuihin vuoden 1985 väestö-  
laskennan yhteydessä julkaistuihin lopullisiin  
tauluihin.

Bostadens golvyta

Bostadens golvyta beräknas från insidorna av de väggar som begränsar den.

Rum och rumsantal

Ett rum är ett fönsterförssett utrymme med en golvyta om minst 7 kvadratmeter och en medelhöjd på minst 2 meter. Tambur, veranda, sovalkov eller andra dylika utrymmen anses inte som rum.

Köket ingår i rumsantalet.

Kök

Ett kök är ett rum på minst 7 m<sup>2</sup> som inretts för matlagning. Utrymmen under 7 m<sup>2</sup> som inretts för matlagning betraktas som kokvrå eller kokställe.

Anmärkningar till tabellerna

Vid beräkning av boendetäthet (förhandstabellerna 2 och 3) beaktas bara de bostadshushåll där det finns uppgifter om antalet rum i bostaden eller golvyta.

Beställning av uppgifter om kommuner

Förhandstabellernas uppgifter efter kommun kan mot avgift beställas från Statistikcentralen i form av ljuskopior. Beställningarna av ljuskopior sköts av:

Elina Aspblad-Huohvanainen, tel. 90 - 5800232  
Ari Tyrkkö, tel. 90 - 5800261.

Jämförbarhet med uppgifterna i 1985 års folkräkning

1986 års förhandsuppgifter är jämförbara med de förhandsuppgifter som publicerats i samband med 1985 års folkräkning (Statistisk rapport VL 1986:1). I förhandsuppgifterna ingick uppgifter om bostadshushåll på härbärgen, som inte ingick i de slutliga tabeller som publicerades över 1985 års folkräkning.

Vuoden 1985 lähinnä vastaavat lopulliset taulut

Ennakkotaulu 1 Asuntokunnat henkilöluvun ja asumistiheyden mukaan, ahtaasti asuvat asuntokunnat erikseen 31.12.1986

Taulu K51 Asuntokunnat henkilöluvun ja talotyyppin mukaan 31.12.1985

Taulu sisältää tiedot asuntokunnista henkilöluvun mukaan ja erikseen ahtaasti asuvat asuntokunnat

Tiedot koko maasta kuntamuodon mukaan, lääneistä, seutukaava-alueista sekä kunnista ovat saatavissa maksua vastaan Tilastokeskuksesta (puh. 90 - 173 4372).

Ennakkotaulu 2 Asuntokunnat henkilöluvun ja asunnon huoneluvun mukaan 31.12.1986

Taulu K55 Asuntokunnat viitehenkilön sosioekonomisen aseman ja henkilöluvun sekä asunnon huoneluvun mukaan 31.12.1985

Tiedot koko maasta kuntamuodon mukaan, lääneistä, seutukaava-alueista sekä kunnista ovat saatavissa maksua vastaan Tilastokeskuksesta (puh. 90 - 173 4372)

Ennakkotaulu 3 Asuntokunnat asunnon pinta-alan ja asuntokunnan henkilöluvun mukaan 31.12.1986

Taulu III:17 Asuntokunnat asunnon pinta-alan ja asuntokunnan henkilöluvun mukaan 31.12.1985

Taulu on saatavissa vuoden 1988 alkupuolella Tilastokeskuksesta (puh. 90 173 43272) koko maata ja kuntia koskevana. Pienemmät aluejaot erikoistilauksesta.

Närmast jämförbara slutliga tabeller år 1985

Förhandstabell 1 Bostadshushåll efter personantal och boendetäthet: trångbodda bostadshushåll separat

Tabell K51 Bostadshushåll efter personantal och hustyp 31.12.1985.

Tabellen innehåller uppgifter om bostadshushåll efter personantal och trångbodda bostadshushåll separat.

Uppgifter för hela landet efter kommunform, län, regionplaneområden samt kommuner kan beställas från Statistikcentralen mot avgift (tel. 90 - 173 4372).

Förhandstabell 2 Bostadshushåll efter personantal och bostadens rumsantal

Tabell K55 Bostadshushåll efter referenspersonens socioekonomiska ställning, personantal och bostadens rumsantal 31.12.1985

Uppgifter för hela landet efter kommunform, län, regionplaneområden och kommuner kan beställas från Statistikcentralen mot avgift (tel. 90 - 173 4372)

Förhandstabell 3 Bostadshushåll efter bostadens golvyta och bostadshushållets personantal

Tabell III:17 Bostadshushåll efter bostadens golvyta och bostadshushållets personantal 31.12.1985

Tabellen kan i början av år 1988 beställas från Statistikcentralen (tel 90 - 173 4372) för hela landet och län. Övriga områdesindelningar görs på specialbeställning.

**TAULUT**

**TABELLER**

ENNAKKOTAULU 1 ASUNTOKUNNAT HENKILÖLUVUN JA ASUMISTIHEYDEN MUKAAN: AHTAASTI ASUVAT ASUNTOKUNNAT ERIKSEEN 31.12.1986  
FÖRHANDSTABELL BOSTADSHUSHÄLL EFTER PERSONANTAL OCH BOENDETÄTHET: TRÅNGBODDA BOSTADSHUSHÄLL SEPARAT

ALUE, AHTAASTI ASUVAT ASUNTO- KUNNAT JA ASUMISTIHEYDEN OMRÅDE, TRÅNGBODDA BOSTADS- HUSHÄLL OCH BOENDETÄTHET	ASUNTOKUNTIA BOSTADS- HUSHÄLL		HENKILOITA PERSONER		ASUNTOKUNNAN HENKILÖLUKU - BOSTADSHUSHÄLLETS PERSONANTAL							
	YHTEENSÄ INALLE	%	YHTEENSÄ INALLE	%	1	2	3	4	5	6	7+	
KOKO MAA - HELA LANDET												
KAIKKI ASUNTOKUNNAT AHTAASTI ASUVAT- TRÅNGBODDA	1924343	100.0	4866599	100.0	558224	532902	345778	322548	115662	32685	16544	
NORMI - NORM 1	10102	0.5	52207	1.1	0	0	3867	939	2442	725	2129	
NORMI - NORM 2	38220	2.0	177726	3.7	0	0	14513	5657	10347	2810	4893	
NORMI - NORM 3	178008	9.3	757234	15.6	0	31162	27501	47760	37597	19994	13994	
HENK./100 HUON. KEITTIÖ ML.- PERS./100 RUM (INKL. KÖK)	70				42	58	73	86	100	115	145	
HENK./100 HUON. ILMAN KEIT.- PERS./100 RUM (UTAN KÖK)	91				55	77	95	109	124	141	175	

ENNAKKOTAULU 2 ASUNTOKUNNAT HENKILÖLUVUN JA ASUNNON HUONELUVUN MUKAAN 31.12.1986  
FÖRHANDSTABELL BOSTADSHUSHÄLL EFTER PERSONANTAL OCH BOSTADENS RUMSANTAL

ALUE JA ASUNTOKUNNAN HENKILÖLUKU OMRÅDE OCH BOSTADS- HUSHÄLLETS PERSONANTAL	ASUNTOKUNTIA BOSTADS- HUSHÄLL	HENKILOITA PERSONER	HUONEITA RUM	HUONELUKU, KEITTIÖ MUKAANLUETTUNA RUMSANTAL, KÖKET MEDRÄKNAT						HUO- NEITA HENKI- LÖÄ RUM PER PERSON	HUONEI- TA ASUNTO- KUNTA RUM PER B.HUSH.			
				1	2	3	4	5	6			7+ TUNT. OKÄNT		
	YHTEENSÄ INALLE	YHTEENSÄ % INALLE	YHTEENSÄ INALLE											
KOKO MAA - HELA LANDET														
ASUNTOKUNTIA YHTEENSÄ BOSTADSHUSHÄLL INALLE	1924343	100.0	4866599	6732042	208363	257412	464698	424548	337277	139756	52077	40212	1.41	3.57
1 HENKILÖ-PERSON	558224	29.0	558224	1270004	171938	138461	145097	54324	22794	5977	2423	17210	2.35	2.35
2 HENKEÄ-PERSONER	532902	27.7	1065804	1785242	31162	83590	186576	123689	70743	20487	7412	9243	1.70	3.41
3 HENKEÄ-PERSONER	345778	18.0	1037334	1384614	3867	23634	82865	114281	78931	27469	9139	5592	1.36	4.07
4 HENKEÄ-PERSONER	322548	16.8	1290192	1467694	939	8616	38205	97497	107890	48926	15094	5381	1.16	4.63
5 HENKEÄ-PERSONER	115662	6.0	578310	567756	283	2159	8676	26479	41262	24700	10231	1872	1.00	4.99
6 HENKEÄ-PERSONER	32685	1.7	196110	167567	105	620	2283	5954	11032	7780	4420	491	0.87	5.20
7+HENKEÄ-PERSONER	16544	0.9	140625	89165	69	332	996	2324	4625	4417	3358	423	0.69	5.53

ENNAKKOTAULU 3 ASUNTOKUNNAT ASUNNON PINTA-ALAN JA ASUNTOKUNNAN HENKILÖLUVUN MUKAAN 31.12.1986  
FÖRHANDSTABELL BOSTADSHUSHÄLL EFTER BOSTADENS GOLVYTA OCH BOSTADSHUSHÄLLETS PERSONANTAL

ASUNNON PINTA-ALA (M2) BOSTADENS GOLVYTA (M2)	ASUNTO- KUNNAT	HENKILOITA PERSONER	ASUNTOKUNNAN HENKILÖLUKU - BOSTADSHUSHÄLLETS PERSONANTAL						
			1	2	3	4	5	6	7+
	YHTEENSÄ BOSTADS- HUSHÄLL INALLE	YHTEENSÄ INALLE							
KOKO MAA - HELA LANDET									
KAIKKI ASUNTOKUNNAT	1924343	4866599	558224	532902	345778	322548	115662	32685	16544
7 - 24	43642	56558	35170	6334	1264	519	210	85	60
25 - 34	185934	236979	146442	31763	5280	1675	503	169	102
35 - 44	155598	242301	94208	44593	11051	4015	1190	355	186
45 - 49	87841	158393	39239	33421	10268	3691	884	231	107
50 - 59	278280	562338	94806	113242	46789	18663	3559	862	359
60 - 69	210381	492603	49825	81723	46208	25133	5649	1319	524
70 - 79	226714	650592	30308	63979	61085	53276	14013	2989	1064
80 - 89	152537	451679	18072	43218	38867	37143	11265	2827	1145
90 - 99	127783	410327	10940	31699	30470	36272	13380	3519	1503
100 - 119	219669	777527	12276	39596	48024	76008	31766	8266	3733
120 - 139	101708	371541	5230	17955	21896	32881	15469	5249	3026
140 - 199	76442	288563	3915	13066	15476	23076	12757	4878	3274
200 +	17500	68064	1074	3015	3307	4592	3060	1421	1031
TUNT.-OKÄND	40314	99034	16719	9298	5791	5604	1957	515	430
PINTA-ALA YHTEENSÄ- GOLVYTA INALLE	139757562		26469548	36417911	28470822	30697890	12099391	3641412	1960588
PINTA-ALA/ASUNTOKUNTA- GOLVYTA/BOSTADSHUSHÄLL	74.2		48.9	69.6	83.7	96.9	106.4	113.2	121.7
PINTA-ALA/HENKILÖ GOLVYTA/PERSON	29.3		48.9	34.8	27.9	24.2	21.3	18.9	15.1

ENNAKKOTAULU 1 ASUNTOKUNNAT HENKILÖLUVUN JA ASUMISTIHEYDEN MUKAAN: AHTAASTI ASUVAT ASUNTOKUNNAT ERIKSEEN 31.12.1986  
FÖRHANDSTABELL BOSTADSHUSHÄLL EFTER PERSONANTAL OCH BOENDETÄTHET: TRÅNGBODDA BOSTADSHUSHÄLL SEPARAT

ALUE, AHTAASTI ASUVAT ASUNTO- KUNNAT JA ASUMISTIHEYD OMRÅDE, TRÅNGBODDA BOSTADS- HUSHÄLL OCH BOENDETÄTHET	ASUNTOKUNTIA BOSTADS- HUSHÄLL YHTEENSÄ INALLES		HENKILOITA PERSONER YHTEENSÄ INALLES		ASUNTOKUNNAN HENKILÖLUKU - BOSTADSHUSHÄLLETS PERSONANTAL							
		%		%	1	2	3	4	5	6	7+	
KAUPUNGIT - STÄDER												
KAIKKI ASUNTOKUNNAT AHTAASTI ASUVAT- TRÅNGBODDA	1225819	100.0	2912033	100.0	394066	352101	215893	188991	56667	12799	5302	
NORMI - NORM 1	5345	0.4	24242	0.8	0	0	2794	551	1092	272	636	
NORMI - NORM 2	18384	1.5	79468	2.7	0	0	8436	2840	4566	953	1589	
NORMI - NORM 3	103215	8.4	400754	13.8	0	23906	18737	28325	19616	8140	4491	
HENK./100 HUON. KEITTIÖ ML.- PERS./100 RUM (INKL. KÖK)	70				44	60	75	87	101	116	148	
HENK./100 HUON. ILMAN KEIT.- PERS./100 RUM (UTAN KÖK)	90				57	79	98	111	125	142	180	

ENNAKKOTAULU 2 ASUNTOKUNNAT HENKILÖLUVUN JA ASUNNON HUONELUVUN MUKAAN 31.12.1986  
FÖRHANDSTABELL BOSTADSHUSHÄLL EFTER PERSONANTAL OCH BOSTADENS RUMSANTAL

ALUE JA ASUNTOKUNNAN HENKILÖLUKU OMRÅDE OCH BOSTADS- HUSHÄLLETS PERSONANTAL	ASUNTOKUNTIA BOSTADS- HUSHÄLL		HENKILOITA PERSONER		HUONEITA RUM		HUONELUKU, KEITTIÖ MUKAANLUETTUNA RUMSANTAL, KÖKET MEDRÄKNAT							HUO- NEITA HENKI- LÖÄ RUM PER PERSON	HUONEI- TA ASUNTO- KUNTA RUM PER B.HUSH.
		%		%			1	2	3	4	5	6	7+		
KAUPUNGIT - STÄDER															
ASUNTOKUNTIA YHTEENSÄ BOSTADSHUSHÄLL INALLES	1225819	100.0	2912033		4072781	160499	181961	306926	274891	185663	69728	24345	21806	1.42	3.38
1 HENKILÖ-PERSON	394066	32.1	394066		863252	133046	99883	98334	35360	12994	3318	1203	9928	2.25	2.25
2 HENKEÄ-PERSONER	352101	28.7	704202		1148727	23906	59706	126583	80665	40822	11486	4021	4912	1.65	3.31
3 HENKEÄ-PERSONER	215893	17.6	647679		845023	2794	15943	54482	76662	44313	14224	4497	2978	1.32	3.97
4 HENKEÄ-PERSONER	188991	15.4	755964		846953	551	5132	22642	64164	61010	25289	7447	2756	1.14	4.55
5 HENKEÄ-PERSONER	56667	4.6	283335		275826	126	966	3849	14675	20372	11223	4611	845	0.99	4.94
6 HENKEÄ-PERSONER	12799	1.0	76794		65320	43	229	754	2546	4568	2874	1620	165	0.86	5.17
7+HENKEÄ-PERSONER	5302	0.4	49993		27680	33	102	282	819	1584	1314	946	222	0.67	5.45

ENNAKKOTAULU 3 ASUNTOKUNNAT ASUNNON PINTA-ALAN JA ASUNTOKUNNAN HENKILÖLUVUN MUKAAN 31.12.1986  
FÖRHANDSTABELL BOSTADSHUSHÄLL EFTER BOSTADENS GOLVYTA OCH BOSTADSHUSHÄLLETS PERSONANTAL

ASUNNON PINTA-ALA (M2) BOSTADENS GOLVYTA (M2)	ASUNTO- KUNNAT YHTEENSÄ BOSTADS- HUSHÄLL INALLES	HENKILOITA PERSONER YHTEENSÄ INALLES	ASUNTOKUNNAN HENKILÖLUKU - BOSTADSHUSHÄLLETS PERSONANTAL									
			1	2	3	4	5	6	7+			
KAUPUNGIT - STÄDER												
KAIKKI ASUNTOKUNNAT	1225819	2912033	394066	352101	215893	188991	56667	12799	5302			
7 - 24	32837	40851	27337	4382	733	245	84	27	29			
25 - 34	137950	171582	110521	22949	3316	846	212	70	36			
35 - 44	109431	164625	68216	31184	7139	2234	499	104	55			
45 - 49	63452	111124	29175	24437	7056	2278	394	78	34			
50 - 59	202182	399387	70165	84171	33546	12086	1782	320	112			
60 - 69	139281	323201	32083	55377	31639	16460	3041	520	161			
70 - 79	155121	445928	19378	42962	43887	38110	8843	1499	442			
80 - 89	92926	275080	10426	25798	24347	24251	6332	1335	437			
90 - 99	74779	241034	5909	18212	17745	22680	7762	1779	692			
100 - 119	106907	368333	6233	20585	24113	37852	13820	3129	1175			
120 - 139	46453	163023	2537	8842	10413	15796	6424	1668	773			
140 - 199	34971	125726	1905	6646	7335	11251	5364	1633	837			
200 +	7659	27859	508	1580	1541	2045	1223	462	300			
TUNT. -OKÄND	21870	54280	9673	4976	3083	2857	887	175	219			
PINTA-ALA YHTEENSÄ- GOLVYTA INALLES	83195472		17997400	23114963	17027922	17346757	5733575	1379941	594914			
PINTA-ALA/ASUNTOKUNTA- GOLVYTA/BOSTADSHUSHÄLL	69.1		46.8	66.6	80.0	93.2	102.8	109.3	117.0			
PINTA-ALA/HENKILÖ GOLVYTA/PERSON	29.1		46.8	33.3	26.7	23.3	20.6	18.2	14.3			

ENNAKKOTAULU 1 ASUNTOKUNNAT HENKILÖLUVUN JA ASUMISTIHEYDEN MUKAAN: AHTAASTI ASUVAT ASUNTOKUNNAT ERIKSEEN 31.12.1986  
FÖRHANDSTABELL BOSTADSHUSHÄLL EFTER PERSONANTAL OCH BOENDETÄTHET: TRÅNGBODDA BOSTADSHUSHÄLL SEPARAT

ALUE, AHTAASTI ASUVAT ASUNTO- KUNNAT JA ASUMISTIHEYDEN OMRÅDE, TRÅNGBODDA BOSTADS- HUSHÄLL OCH BOENDETÄTHET	ASUNTOKUNTIA BOSTADS- HUSHÄLL		HENKILÖITÄ PERSONER		ASUNTOKUNNAN HENKILÖLUKU - BOSTADSHUSHÄLLETS PERSONANTAL						
	YHTEENSÄ IN ALLES	%	YHTEENSÄ IN ALLES	%	1	2	3	4	5	6	7+
MUUT KUNNAT ÖVRIGA KOMMUNER KAIKKI ASUNTOKUNNAT AHTAASTI ASUVAT- TRÅNGBODDA	698524	100.0	1954566	100.0	164158	180801	129885	133557	58995	19886	11242
NORMI - NORM 1	4757	0.7	27965	1.4	0	0	1073	388	1350	453	1493
NORMI - NORM 2	19836	2.8	98258	5.0	0	0	6077	2817	5781	1857	3304
NORMI - NORM 3	74793	10.7	356480	18.2	0	7256	8764	19435	17981	11854	9503
HENK./100 HUON. KEITTIÖ ML. - PERS./100 RUM (INKL. KÖK)	71				38	55	70	84	99	114	143
HENK./100 HUON. ILMAN KEIT.- PERS./100 RUM (UTAN KÖK)	92				52	73	91	106	123	140	173

ENNAKKOTAULU 2 ASUNTOKUNNAT HENKILÖLUVUN JA ASUNNON HUONELUVUN MUKAAN 31.12.1986  
FÖRHANDSTABELL BOSTADSHUSHÄLL EFTER PERSONANTAL OCH BOSTADENS RUMSANTAL

ALUE JA ASUNTOKUNNAN HENKILÖLUKU OMRÅDE OCH BOSTADS- HUSHÄLLETS PERSONANTAL	ASUNTOKUNTIA BOSTADS- HUSHÄLL		HENKILÖITÄ PERSONER		HUONEITA RUM		HUONELUKU, KEITTIÖ MUKAANLUETTUNA RUMSANTAL, KÖKET MEDRÄKNAT							HUO- NEITA HENKI- LÖÄ RUM PER PERSON	HUONEI- TA ASUNTO- KUNTA RUM PER B.HUSH.
	YHTEENSÄ IN ALLES	%	YHTEENSÄ IN ALLES	%	YHTEENSÄ IN ALLES	YHTEENSÄ IN ALLES	1	2	3	4	5	6	7+		
MUUT KUNNAT ÖVRIGA KOMMUNER ASUNTOKUNTIA YHTEENSÄ BOSTADSHUSHÄLL IN ALLES	698524	100.0	1954566		2659261	47864	75451	157772	149657	151614	70028	27732	18406	1.39	3.91
1 HENKILÖ-PERSON	164158	23.5	164158		406752	38892	38578	46763	18964	9800	2659	1220	7282	2.59	2.59
2 HENKEÄ-PERSONER	180801	25.9	361602		636515	7256	23884	59993	43024	29921	9001	3391	4331	1.80	3.61
3 HENKEÄ-PERSONER	129885	18.6	389655		539591	1073	7691	28383	37619	34618	13245	4642	2614	1.41	4.24
4 HENKEÄ-PERSONER	133557	19.1	534228		620741	388	3484	15563	33333	46880	23637	7647	2625	1.19	4.74
5 HENKEÄ-PERSONER	58995	8.4	294975		291930	157	1193	4827	11804	20890	13477	5620	1027	1.01	5.04
6 HENKEÄ-PERSONER	19886	2.8	119316		102247	62	391	1529	3408	6464	4906	2800	326	0.87	5.23
7+HENKEÄ-PERSONER	11242	1.6	90632		61485	36	230	714	1505	3041	3103	2412	201	0.70	5.57

ENNAKKOTAULU 3 ASUNTOKUNNAT ASUNNON PINTA-ALAN JA ASUNTOKUNNAN HENKILÖLUVUN MUKAAN 31.12.1986  
FÖRHANDSTABELL BOSTADSHUSHÄLL EFTER BOSTADENS GOLVYTA OCH BOSTADSHUSHÄLLETS PERSONANTAL

ASUNNON PINTA-ALA (M2) BOSTADENS GOLVYTA (M2)	ASUNTO- KUNNAT YHTEENSÄ BOSTADS- HUSHÄLL IN ALLES	HENKILÖITÄ PERSONER YHTEENSÄ IN ALLES	ASUNTOKUNNAN HENKILÖLUKU - BOSTADSHUSHÄLLETS PERSONANTAL						
			1	2	3	4	5	6	7+
MUUT KUNNAT ÖVRIGA KOMMUNER KAIKKI ASUNTOKUNNAT	698524	1954566	164158	180801	129885	133557	58995	19886	11242
7 - 24	10805	15707	7833	1952	531	274	126	58	31
25 - 34	47984	65397	35921	8814	1964	829	291	99	66
35 - 44	46167	77676	25992	13409	3912	1781	691	251	131
45 - 49	24389	47269	10064	8984	3212	1413	490	153	73
50 - 59	76098	162951	24641	29071	13243	6577	1777	542	247
60 - 69	71100	169402	17742	26346	14569	8673	2608	799	363
70 - 79	71593	204764	10930	21017	17198	15166	5170	1490	622
80 - 89	59611	176599	7646	17420	14520	12892	4933	1492	708
90 - 99	53004	169293	5031	13487	12725	13592	5618	1740	811
100 - 119	112762	409194	6043	19011	23911	38156	17946	5137	2558
120 - 139	55255	208518	2693	9113	11485	17085	9045	3581	2253
140 - 199	41471	162837	2010	6420	8141	11825	7393	3245	2437
200 +	9841	40205	566	1435	1766	2547	1837	959	731
TUNT. -OKÄND	18444	44754	7046	4322	2708	2747	1070	340	211
PINTA-ALA YHTEENSÄ- GOLVYTA IN ALLES	56562090		8472148	13302948	11442900	13351133	6365816	2261471	1365674
PINTA-ALA/ASUNTOKUNTA- GOLVYTA/BOSTADSHUSHÄLL	83.2		53.9	75.4	90.0	102.1	109.9	115.7	123.8
PINTA-ALA/HENKILÖ GOLVYTA/PERSON	29.6		53.9	37.7	30.0	25.5	22.0	19.3	15.5

ENNAKKOTAULU 1 ASUNTOKUNNAT HENKILÖLUVUN JA ASUMISTIHEYDEN MUKAAN: AHTAASTI ASUVAT ASUNTOKUNNAT ERIKSEEN 31.12.1986  
FÖRHANDSTABELL BOSTADSHUSHÅLL EFTER PERSONANTAL OCH BOENDETÄTHET: TRÅNGBODDA BOSTADSHUSHÅLL SEPARAT

ALUE, AHTAASTI ASUVAT ASUNTO- KUNNAT JA ASUMISTIHEYS OMRÅDE, TRÅNGBODDA BOSTADS- HUSHÅLL OCH BOENDETÄTHET	ASUNTOKUNTIA BOSTADS- HUSHÅLL YHTEENSÄ INALLES	HENKILÖITÄ PERSONER YHTEENSÄ INALLES	ASUNTOKUNNAN HENKILÖLUKU - BOSTADSHUSHÅLLETS PERSONANTAL								
			1	2	3	4	5	6	7+		
UUDENMAAN LÄÄNI NYLANDS LÄN KAIKKI ASUNTOKUNNAT AHTAASTI ASUVAT- TRÅNGBODDA	501515	100.0	1188216	100.0	162436	145242	87736	76725	22485	4837	2054
NORMI - NORM 1	2649	0.5	11565	1.0	0	0	1539	250	507	103	250
NORMI - NORM 2	7714	1.5	32939	2.8	0	0	3775	1088	1839	381	631
NORMI - NORM 3	45203	9.0	168118	14.1	0	12148	9032	11641	7735	3010	1637
HENK./100 HUON. KEITTIÖ ML.- PERS./100 RUM (INKL. KÖK)	70				45	61	75	87	100	114	153
HENK./100 HUON. ILMAN KEIT.- PERS./100 RUM (UTAN KÖK)	89				57	79	97	110	124	141	186

ENNAKKOTAULU 2 ASUNTOKUNNAT HENKILÖLUVUN JA ASUNNON HUONELUVUN MUKAAN 31.12.1986  
FÖRHANDSTABELL BOSTADSHUSHÅLL EFTER PERSONANTAL OCH BOSTADENS RUMSANTAL

ALUE JA ASUNTOKUNNAN HENKILÖLUKU OMRÅDE OCH BOSTADS- HUSHÅLLETS PERSONANTAL	ASUNTOKUNTIA BOSTADS- HUSHÅLL YHTEENSÄ INALLES	HENKILÖITÄ PERSONER YHTEENSÄ % INALLES	HUONEITA RUM YHTEENSÄ INALLES	HUONELUKU, KEITTIÖ MUKAANLUETTUNA RUMSANTAL, KÖKET MEDRÄKNAT							HUO- NEITA HENKI- LÖÄ RUM PER PERSON	HUONEI- TA ASUNTO- KUNTA RUM PER B.HUSH.		
				1	2	3	4	5	6	7+ TUNT. OKÄNT				
UUDENMAAN LÄÄNI NYLANDS LÄN ASUNTOKUNTIA YHTEENSÄ BOSTADSHUSHÅLL INALLES	501515	100.0	1188216	1645635	71683	79951	113961	110025	73856	28783	12008	11248	1.42	3.36
1 HENKILÖ-PERSON	162436	32.4	162436	349433	57628	42039	35366	14463	5646	1695	707	4892	2.22	2.22
2 HENKEÄ-PERSONER	145242	29.0	290484	467545	12148	27489	46938	31806	16555	5482	2232	2592	1.64	3.28
3 HENKEÄ-PERSONER	87736	17.5	263208	341426	1539	7493	20711	30815	17331	6026	2240	1581	1.32	3.96
4 HENKEÄ-PERSONER	76725	15.3	306900	342854	250	2378	9013	25951	24228	9791	3656	1458	1.14	4.56
5 HENKEÄ-PERSONER	22485	4.5	112425	109534	77	430	1505	5723	7815	4357	2130	448	0.99	4.97
6 HENKEÄ-PERSONER	4837	1.0	29022	24720	23	80	309	917	1681	1023	703	101	0.87	5.22
7+HENKEÄ-PERSONER	2054	0.4	23741	10123	18	42	119	350	600	409	340	176	0.65	5.39

ENNAKKOTAULU 3 ASUNTOKUNNAT ASUNNON PINTA-ALAN JA ASUNTOKUNNAN HENKILÖLUVUN MUKAAN 31.12.1986  
FÖRHANDSTABELL BOSTADSHUSHÅLL EFTER BOSTADENS GOLVYTA OCH BOSTADSHUSHÅLLETS PERSONANTAL

ASUNNON PINTA-ALA (M2) BOSTADENS GOLVYTA (M2)	ASUNTO- KUNNAT YHTEENSÄ BOSTADS- HUSHÅLL INALLES	HENKILÖITÄ PERSONER YHTEENSÄ INALLES	ASUNTOKUNNAN HENKILÖLUKU - BOSTADSHUSHÅLLETS PERSONANTAL						
			1	2	3	4	5	6	7+
UUDENMAAN LÄÄNI NYLANDS LÄN KAIKKI ASUNTOKUNNAT	501515	1188216	162436	145242	87736	76725	22485	4837	2054
7 - 24	16877	21409	13823	2512	365	109	41	8	19
25 - 34	57829	73267	45109	10725	1537	324	90	26	18
35 - 44	46226	71072	27654	14050	3327	927	198	45	25
45 - 49	27047	47729	12222	10528	3097	1001	159	26	14
50 - 59	77604	155588	25869	32506	13349	4994	726	118	42
60 - 69	54919	129060	12456	21108	12874	7042	1175	201	63
70 - 79	60823	175534	7663	16360	17340	15229	3470	572	189
80 - 89	37927	112572	4430	10335	9597	10211	2654	515	185
90 - 99	30976	100547	2577	7251	7047	9707	3360	746	288
100 - 119	39424	130914	2911	8592	8891	13071	4608	972	379
120 - 139	19037	63956	1310	4125	4301	6205	2320	545	231
140 - 199	16804	58412	1132	3504	3471	5175	2531	699	292
200 +	4478	15878	334	965	885	1208	698	254	134
TUNT.-OKÄND	11544	32278	4946	2681	1655	1522	455	110	175
PINTA-ALA YHTEENSÄ- GOLVYTA INALLES	33954739		7384456	9542296	6917866	7054053	2305614	530393	220061
PINTA-ALA/ASUNTOKUNTA- GOLVYTA/BOSTADSHUSHÅLL	69.3		46.9	66.9	80.4	93.8	104.7	112.2	117.1
PINTA-ALA/HENKILÖ GOLVYTA/PERSON	29.4		46.9	33.5	26.8	23.5	20.9	18.7	14.0

ENNAKKOTAULU 1 ASUNTOKUNNAT HENKILÖLUVUN JA ASUMISTIHEYDEN MUKAAN: AHTAASTI ASUVAT ASUNTOKUNNAT ERIKSEEN 31.12.1986  
FÖRHANDSTABELL BOSTADSHUSHÅLL EFTER PERSONANTAL OCH BOENDETÄTHET: TRÅNGBODDA BOSTADSHUSHÅLL SEPARAT

ALUE, AHTAASTI ASUVAT ASUNTOKUNNAT JA ASUMISTIHEYDEN OMRÅDE, TRÅNGBODDA BOSTADSHUSHÅLL OCH BOENDETÄTHET	ASUNTOKUNTIA BOSTADSHUSHÅLL		HENKILOITA PERSONER		ASUNTOKUNNAN HENKILÖLUKU - BOSTADSHUSHÅLLETS PERSONANTAL						
	YHTEENSÄ INALLES	%	YHTEENSÄ INALLES	%	1	2	3	4	5	6	7+

KAUPUNGIT - STÄDER

KAIKKI ASUNTOKUNNAT AHTAASTI ASUVAT-TRÅNGBODDA	421261	100.0	968877	100.0	143972	123867	72136	60206	16442	3270	1368
NORMI - NORM 1	2161	0.5	9037	0.9	0	0	1399	200	349	69	144
NORMI - NORM 2	5800	1.4	24077	2.5	0	0	3129	775	1267	231	398
NORMI - NORM 3	37518	8.9	134128	13.8	0	11274	8044	9267	5784	2070	1079
HENK./100 HUON. KEITTIÖ ML.-PERS./100 RUM (INKL. KÖK)	70				46	62	76	88	101	115	158
HENK./100 HUON. ILMAN KEIT.-PERS./100 RUM (UTAN KÖK)	89				58	80	99	112	125	142	192

ENNAKKOTAULU 2 ASUNTOKUNNAT HENKILÖLUVUN JA ASUNNON HUONELUVUN MUKAAN 31.12.1986  
FÖRHANDSTABELL BOSTADSHUSHÅLL EFTER PERSONANTAL OCH BOSTADENS RUMSANTAL

ALUE JA ASUNTOKUNNAN HENKILÖLUKU OMRÅDE OCH BOSTADSHUSHÅLLETS PERSONANTAL	ASUNTOKUNTIA BOSTADSHUSHÅLL	HENKILOITA PERSONER	HUONEITA RUM	HUONELUKU, KEITTIÖ MUKAANLUETTUNA RUMSANTAL, KÖKET MEDRÄKNAT						7+ TUNT. OKÄNT	HUONEITA HENKILÖÄ RUM PER PERSON	HUONEITA ASUNTOKUNTA RUM PER B.HUSH.
				1	2	3	4	5	6			

KAUPUNGIT - STÄDER

ASUNTOKUNTIA YHTEENSÄ BOSTADSHUSHÅLL INALLES	421261	100.0	968877	1339093	66026	71765	95964	91726	56801	21323	8432	9224	1.42	3.25
1 HENKILÖ-PERSON	143972	34.2	143972	303344	53061	37858	30305	12246	4475	1370	544	4113	2.17	2.17
2 HENKEÄ-PERSONER	123867	29.4	247734	391034	11274	24920	39903	26674	12940	4317	1739	2100	1.61	3.21
3 HENKEÄ-PERSONER	72136	17.1	216408	276226	1399	6645	17375	26103	13278	4458	1602	1276	1.30	3.90
4 HENKEÄ-PERSONER	60206	14.3	240824	265902	200	1981	7086	21429	18712	7117	2509	1172	1.13	4.50
5 HENKEÄ-PERSONER	16442	3.9	82210	79491	58	291	1049	4386	5814	3106	1404	334	0.99	4.93
6 HENKEÄ-PERSONER	3270	0.8	19620	16528	19	50	185	655	1161	692	430	78	0.86	5.18
7+HENKEÄ-PERSONER	1368	0.3	18109	6568	15	20	61	233	421	263	204	151	0.63	5.40

ENNAKKOTAULU 3 ASUNTOKUNNAT ASUNNON PINTA-ALAN JA ASUNTOKUNNAN HENKILÖLUVUN MUKAAN 31.12.1986  
FÖRHANDSTABELL BOSTADSHUSHÅLL EFTER BOSTADENS GOLVYTA OCH BOSTADSHUSHÅLLETS PERSONANTAL

ASUNNON PINTA-ALA (M2) BOSTADENS GOLVYTA (M2)	ASUNTOKUNNAT YHTEENSÄ BOSTADSHUSHÅLL INALLES	HENKILOITA PERSONER	ASUNTOKUNNAN HENKILÖLUKU - BOSTADSHUSHÅLLETS PERSONANTAL						
			1	2	3	4	5	6	7+

KAUPUNGIT - STÄDER

KAIKKI ASUNTOKUNNAT	421261	968877	143972	123867	72136	60206	16442	3270	1368
7 - 24	15835	19874	13071	2323	315	83	23	4	16
25 - 34	52684	66342	41199	9832	1322	242	63	18	8
35 - 44	41236	62928	24711	12686	2914	743	142	26	14
45 - 49	24436	42724	11095	9598	2794	831	96	13	9
50 - 59	68535	136210	23031	28991	11687	4165	554	83	24
60 - 69	46365	108734	10444	17830	11087	5918	919	130	37
70 - 79	51890	149339	6461	13930	15088	13051	2812	420	128
80 - 89	30844	91672	3550	8319	7902	8417	2116	400	140
90 - 99	24933	81627	1996	5669	5631	8049	2751	592	245
100 - 119	27712	90506	2233	6334	6205	9012	3064	634	230
120 - 139	13109	43378	961	2954	2946	4243	1548	332	125
140 - 199	11387	38738	831	2545	2323	3513	1601	408	166
200 +	2863	9787	234	702	582	732	410	125	78
TUNT.-OKÄND	9432	27018	4155	2154	1340	1207	343	85	148
PINTA-ALA YHTEENSÄ-GOLVYTA INALLES	27334684		6402519	7913587	5515961	5380602	1637501	344966	139548
PINTA-ALA/ASUNTOKUNTA-GOLVYTA/BOSTADSHUSHÅLL	66.4		45.8	65.0	77.9	91.2	101.7	108.3	114.4
PINTA-ALA/HENKILÖ GOLVYTA/PERSON	29.0		45.8	32.5	26.0	22.8	20.3	18.1	13.1

ENNAKKOTAULU 1 ASUNTOKUNNAT HENKILÖLUVUN JA ASUMISTIHEYDEN MUKAAN: AHTAASTI ASUVAT ASUNTOKUNNAT ERIKSEEN 31.12.1986  
FÖRHANDSTABELL BOSTADSHUSHÄLL EFTER PERSONANTAL OCH BOENDETÄTHET: TRÅNGBODDA BOSTADSHUSHÄLL SEPARAT

ALUE, AHTAASTI ASUVAT ASUNTO- KUNNAT JA ASUMISTIHEYDEN OMRÅDE, TRÅNGBODDA BOSTADS- HUSHÄLL OCH BOENDETÄTHET	ASUNTOKUNTIA BOSTADS- HUSHÄLL YHTEENSÄ IN ALLES		HENKILOITA PERSONER YHTEENSÄ IN ALLES		ASUNTOKUNNAN HENKILÖLUKU - BOSTADSHUSHÄLLETS PERSONANTAL						
		%		%	1	2	3	4	5	6	7+
MUUT KUNNAT ÖVRIGA KOMMUNER KAIKKI ASUNTOKUNNAT AHTAASTI ASUVAT- TRÅNGBODDA	80254	100.0	219339	100.0	18464	21375	15600	16519	6043	1567	686
NORMI - NORM 1	488	0.6	2528	1.2	0	0	140	50	158	34	106
NORMI - NORM 2	1914	2.4	8862	4.0	0	0	646	313	572	150	233
NORMI - NORM 3	7685	9.6	33990	15.5	0	874	988	2374	1951	940	558
HENK./100 HUON. KEITTIÖ ML.- PERS./100 RUM (INKL. KÖK)	69				38	54	70	84	98	113	144
HENK./100 HUON. ILMAN KEIT.- PERS./100 RUM (UTAN KÖK)	90				51	72	90	106	122	138	176

ENNAKKOTAULU 2 ASUNTOKUNNAT HENKILÖLUVUN JA ASUNNON HUONELUVUN MUKAAN 31.12.1986  
FÖRHANDSTABELL BOSTADSHUSHÄLL EFTER PERSONANTAL OCH BOSTADENS RUMSANTAL

ALUE JA ASUNTOKUNNAN HENKILÖLUKU OMRÅDE OCH BOSTADS- HUSHÄLLETS PERSONANTAL	ASUNTOKUNTIA BOSTADS- HUSHÄLL YHTEENSÄ IN ALLES		HENKILOITA PERSONER YHTEENSÄ IN ALLES		HUONEITA RUM YHTEENSÄ IN ALLES		HUONELUKU, KEITTIÖ MUKAANLUETTUNA RUMSANTAL, KÖKET MEDRÄKNAT							HUO- NEITA HENKI- LÖÄ RUM PER PERSON	HUONEI- TA ASUNTO- KUNTA KOHTI RUM PER B.HUSH.
		%		%	1	2	3	4	5	6	7+	TUNT. OKÄNT			
MUUT KUNNAT ÖVRIGA KOMMUNER ASUNTOKUNTIA YHTEENSÄ BOSTADSHUSHÄLL IN ALLES	80254	100.0	219339		306542	5657	8186	17997	18299	17055	7460	3576	2024	1.43	3.92
1 HENKILÖ-PERSON	18464	23.0	18464		46089	4567	4181	5061	2217	1171	325	163	779	2.61	2.61
2 HENKEÄ-PERSONER	21375	26.6	42750		76511	874	2569	7035	5132	3815	1165	493	492	1.83	3.66
3 HENKEÄ-PERSONER	15600	19.4	46800		65200	140	848	3336	4712	4053	1568	638	305	1.42	4.26
4 HENKEÄ-PERSONER	16519	20.6	66076		76952	50	397	1927	4522	5516	2674	1147	286	1.19	4.74
5 HENKEÄ-PERSONER	6043	7.5	30215		30043	19	139	456	1337	2001	1251	726	114	1.01	5.07
6 HENKEÄ-PERSONER	1567	2.0	9402		8192	4	30	124	262	520	331	273	23	0.88	5.31
7+HENKEÄ-PERSONER	686	0.9	5632		3555	3	22	58	117	179	146	136	25	0.69	5.38

ENNAKKOTAULU 3 ASUNTOKUNNAT ASUNNON PINTA-ALAN JA ASUNTOKUNNAN HENKILÖLUVUN MUKAAN 31.12.1986  
FÖRHANDSTABELL BOSTADSHUSHÄLL EFTER BOSTADENS GOLVYTA OCH BOSTADSHUSHÄLLETS PERSONANTAL

ASUNNON PINTA-ALA (M2) BOSTADENS GOLVYTA (M2)	ASUNTO- KUNNAT YHTEENSÄ BOSTADS- HUSHÄLL IN ALLES		HENKILOITA PERSONER YHTEENSÄ IN ALLES		ASUNTOKUNNAN HENKILÖLUKU - BOSTADSHUSHÄLLETS PERSONANTAL						
					1	2	3	4	5	6	7+

MUUT KUNNAT ÖVRIGA KOMMUNER KAIKKI ASUNTOKUNNAT	80254	219339	18464	21375	15600	16519	6043	1567	686
7 - 24	1042	1535	752	189	50	26	18	4	3
25 - 34	5145	6925	3910	893	215	82	27	8	10
35 - 44	4990	8144	2943	1364	413	184	56	19	11
45 - 49	2611	5005	1127	930	303	170	63	13	5
50 - 59	9069	19378	2838	3515	1662	829	172	35	18
60 - 69	8554	20326	2012	3278	1787	1124	256	71	26
70 - 79	8933	26195	1202	2430	2252	2178	658	152	61
80 - 89	7083	20900	880	2016	1695	1794	538	115	45
90 - 99	6043	18920	581	1582	1416	1658	609	154	43
100 - 119	11712	40408	678	2258	2686	4059	1544	338	149
120 - 139	5928	20578	349	1171	1355	1962	772	213	106
140 - 199	5417	19674	301	959	1148	1662	930	291	126
200 +	1615	6091	100	263	303	476	288	129	56
TUNT.-OKÄND	2112	5260	791	527	315	315	112	25	27
PINTA-ALA YHTEENSÄ- GOLVYTA IN ALLES	6620055		981937	1628709	1401905	1673451	668113	185427	80513
PINTA-ALA/ASUNTOKUNTA- GOLVYTA/BOSTADSHUSHÄLL	84.7		55.6	78.1	91.7	103.3	112.6	120.3	122.2
PINTA-ALA/HENKILO GOLVYTA/PERSON	30.9		55.6	39.1	30.6	25.8	22.5	20.0	15.7

ENNAKKOTAULU 1 ASUNTOKUNNAT HENKILÖLUVUN JA ASUMISTIHEYDEN MUKAAN: AHTAASTI ASUVAT ASUNTOKUNNAT ERIKSEEN 31.12.1986  
FÖRHANDSTABELL BOSTADSHUSHÄLL EFTER PERSONANTAL OCH BOENDETÄTHET: TRÅNGBODDA BOSTADSHUSHÄLL SEPARAT

ALUE, AHTAASTI ASUVAT ASUNTO- KUNNAT JA ASUMISTIHEYDEN OMRÅDE, TRÅNGBODDA BOSTADS- HUSHÄLL OCH BOENDETÄTHET	ASUNTOKUNTIA BOSTADS- HUSHÄLL YHTEENSÄ INALLES		HENKILOITA PERSONER YHTEENSÄ INALLES		ASUNTOKUNNAN HENKILÖLUKU - BOSTADSHUSHÄLLETS PERSONANTAL						
		%		%	1	2	3	4	5	6	7+
TURUN-PORIN LÄÄNI ÅBO-BJÖRNEBORGS LÄN KAIKKI ASUNTOKUNNAT AHTAASTI ASUVAT- TRÅNGBODDA	288232	100.0	704543	100.0	86692	82531	51330	47124	15476	3763	1316
NORMI - NORM 1	1006	0.3	4787	0.7	0	0	394	107	258	86	161
NORMI - NORM 2	4908	1.7	21310	3.0	0	0	1967	828	1377	356	380
NORMI - NORM 3	21061	7.3	88116	12.5	0	3266	3133	6370	4934	2266	1092
HENK./100 HUON. KEITTIÖ ML.- PERS./100 RUM (INKL. KÖK)	67				40	56	71	84	98	113	139
HENK./100 HUON. ILMAN KEIT.- PERS./100 RUM (UTAN KÖK)	87				53	74	92	107	122	139	169

ENNAKKOTAULU 2 ASUNTOKUNNAT HENKILÖLUVUN JA ASUNNON HUONELUVUN MUKAAN 31.12.1986  
FÖRHANDSTABELL BOSTADSHUSHÄLL EFTER PERSONANTAL OCH BOSTADENS RUMSANTAL

ALUE JA ASUNTOKUNNAN HENKILÖLUKU OMRÅDE OCH BOSTADS- HUSHÄLLETS PERSONANTAL	ASUNTOKUNTIA BOSTADS- HUSHÄLL YHTEENSÄ INALLES		HENKILOITA PERSONER YHTEENSÄ INALLES		HUONELUKU, KEITTIÖ MUKAANLUETTUNA RUMSANTAL, KÖKET MEDRÄKNAT							HUO- NEITA HENKI- LÖÄ RUM PER PERSON	HUONEI- TA ASUNTO- KUNTAA RUM PER B.HUSH.
		%		%	1	2	3	4	5	6	7+		

TURUN-PORIN LÄÄNI ÅBO-BJÖRNEBORGS LÄN ASUNTOKUNTIA YHTEENSÄ BOSTADSHUSHÄLL INALLES	288232	100.0	704543	1028787	26715	34365	73795	64767	51244	21566	8857	6923	1.49	3.66
1 HENKILÖ-PERSON	86692	30.1	86692	207147	22899	20139	25828	9220	3910	1082	453	3161	2.48	2.48
2 HENKEÄ-PERSONER	82531	28.6	165062	288756	3266	10103	29709	20561	12250	3586	1474	1582	1.78	3.57
3 HENKEÄ-PERSONER	51330	17.8	153990	211660	394	2739	11488	16949	12507	4608	1771	874	1.40	4.19
4 HENKEÄ-PERSONER	47124	16.3	188496	217670	107	1057	5206	13682	15740	7778	2639	915	1.18	4.71
5 HENKEÄ-PERSONER	15476	5.4	77380	76896	27	231	1185	3491	5235	3354	1651	302	1.01	5.07
6 HENKEÄ-PERSONER	3763	1.3	22578	19621	15	71	287	667	1226	831	611	55	0.88	5.29
7+HENKEÄ-PERSONER	1316	0.5	10345	7037	7	25	92	197	376	327	258	34	0.72	5.49

ENNAKKOTAULU 3 ASUNTOKUNNAT ASUNNON PINTA-ALAN JA ASUNTOKUNNAN HENKILÖLUVUN MUKAAN 31.12.1986  
FÖRHANDSTABELL BOSTADSHUSHÄLL EFTER BOSTADENS GOLVYTA OCH BOSTADSHUSHÄLLETS PERSONANTAL

ASUNNON PINTA-ALA (M2) BOSTADENS GOLVYTA (M2)	ASUNTO- KUNNAT YHTEENSÄ BOSTADS- HUSHÄLL INALLES	HENKILOITA PERSONER YHTEENSÄ INALLES	ASUNTOKUNNAN HENKILÖLUKU - BOSTADSHUSHÄLLETS PERSONANTAL						
			1	2	3	4	5	6	7+

TURUN-PORIN LÄÄNI ÅBO-BJÖRNEBORGS LÄN KAIKKI ASUNTOKUNNAT	288232	704543	86692	82531	51330	47124	15476	3763	1316
7 - 24	5542	7019	4531	728	178	73	11	14	7
25 - 34	25517	31683	20816	3703	670	242	53	23	10
35 - 44	21589	32824	13599	5835	1380	548	165	48	14
45 - 49	11661	20349	5634	4164	1263	455	109	26	10
50 - 59	40996	78575	15755	16493	5896	2265	467	96	24
60 - 69	31934	70167	8897	12974	6090	3105	663	145	60
70 - 79	34519	94710	5318	10646	8958	7336	1825	338	98
80 - 89	22851	64499	3075	7124	5755	5095	1396	315	91
90 - 99	19483	59324	1954	5498	4682	5180	1617	412	140
100 - 119	33676	113086	2189	7009	7919	11271	4144	853	291
120 - 139	16084	54913	909	3351	3810	5242	2047	543	182
140 - 199	13766	48265	825	2727	3020	4349	1997	596	252
200 +	3874	14119	271	719	811	1010	666	295	102
TUNT.-OKÄND	6740	15010	2919	1560	898	953	316	59	35
PINTA-ALA YHTEENSÄ- GOLVYTA INALLES	21631166		4295440	5952810	4448426	4659671	1680089	438015	156715
PINTA-ALA/ASUNTOKUNTA- GOLVYTA/BOSTADSHUSHÄLL	76.8		51.3	73.5	88.2	100.9	110.8	118.3	122.3
PINTA-ALA/HENKILÖ GOLVYTA/PERSON	31.4		51.3	36.8	29.4	25.2	22.2	19.7	16.0

ENNAKKOTAULU 1 ASUNTOKUNNAT HENKILÖLUVUN JA ASUMISTIHEYDEN MUKAAN: AHTAASTI ASUVAT ASUNTOKUNNAT ERIKSEEN 31.12.1986  
FÖRHANDSTABELL BOSTADSHUSHÄLL EFTER PERSONANTAL OCH BOENDETÄTHET: TRÅNGBODDA BOSTADSHUSHÄLL SEPARAT

ALUE, AHTAASTI ASUVAT ASUNTOKUNNAT JA ASUMISTIHEYDEN OMRÅDE, TRÅNGBODDA BOSTADSHUSHÄLL OCH BOENDETÄTHET	ASUNTOKUNTIA BOSTADSHUSHÄLL YHTEENSÄ INALLES		HENKILÖITÄ PERSONER YHTEENSÄ INALLES		ASUNTOKUNNAN HENKILÖLUKU - BOSTADSHUSHÄLLETS PERSONANTAL							
		%		%	1	2	3	4	5	6	7+	
KAUPUNGIT - STÄDER												
KAIKKI ASUNTOKUNNAT AHTAASTI ASUVAT-TRÅNGBODDA	181746	100.0	422327	100.0	59949	53106	31621	27190	7699	1655	526	
NORMI - NORM 1	617	0.3	2645	0.6	0	0	303	74	134	41	65	
NORMI - NORM 2	2706	1.5	11208	2.7	0	0	1241	487	654	151	173	
NORMI - NORM 3	12893	7.1	51044	12.1	0	2520	2156	3852	2806	1101	458	
HENK./100 HUON. KEITTIÖ ML. - PERS./100 RUM (INKL. KÖK)	67				42	58	73	87	101	116	145	
HENK./100 HUON. ILMAN KEIT.- PERS./100 RUM (UTAN KÖK)	87				56	77	96	110	126	144	178	

ENNAKKOTAULU 2 ASUNTOKUNNAT HENKILÖLUVUN JA ASUNNON HUONELUVUN MUKAAN 31.12.1986  
FÖRHANDSTABELL BOSTADSHUSHÄLL EFTER PERSONANTAL OCH BOSTADENS RUMSANTAL

ALUE JA ASUNTOKUNNAN HENKILÖLUKU OMRÅDE OCH BOSTADSHUSHÄLLETS PERSONANTAL	ASUNTOKUNTIA BOSTADSHUSHÄLL YHTEENSÄ INALLES		HENKILÖITÄ PERSONER YHTEENSÄ INALLES		HUONEITA RUM YHTEENSÄ INALLES		HUONELUKU, KEITTIÖ MUKAANLUETTUNA RUMSANTAL, KÖKET MEDRÄKNAT							HUONEITA HENKILÖLÖÄ KOHTI RUM PER PERSON	HUONEITA ASUNTOKUNTA KOHTI RUM PER B.HUSH.
		%		%	1	2	3	4	5	6	7+	TUNT. OKÄNT			
KAUPUNGIT - STÄDER															
ASUNTOKUNTIA YHTEENSÄ BOSTADSHUSHÄLL INALLES	181746	100.0	422327		614775	20612	24231	48914	42590	27703	10338	3726	3632	1.48	3.45
1 HENKILÖ-PERSON	59949	33.0	59949		137304	17692	14421	17297	5922	2092	538	194	1793	2.36	2.36
2 HENKEÄ-PERSONER	53106	29.2	106212		180054	2520	7133	20144	13298	6682	1863	670	796	1.72	3.44
3 HENKEÄ-PERSONER	31621	17.4	94863		126505	303	1853	7626	11545	6870	2239	757	428	1.35	4.06
4 HENKEÄ-PERSONER	27190	15.0	108760		122557	74	657	3121	9282	8659	3791	1164	442	1.15	4.58
5 HENKEÄ-PERSONER	7699	4.2	38495		37293	13	121	565	2107	2626	1475	652	140	0.99	4.93
6 HENKEÄ-PERSONER	1655	0.9	9930		8395	7	34	121	347	592	324	212	18	0.85	5.13
7+HENKEÄ-PERSONER	526	0.3	4118		2667	3	12	40	89	182	108	77	15	0.69	5.22

ENNAKKOTAULU 3 ASUNTOKUNNAT ASUNNON PINTA-ALAN JA ASUNTOKUNNAN HENKILÖLUVUN MUKAAN 31.12.1986  
FÖRHANDSTABELL BOSTADSHUSHÄLL EFTER BOSTADENS GOLVYTA OCH BOSTADSHUSHÄLLETS PERSONANTAL

ASUNNON PINTA-ALA (M2) BOSTADENS GOLVYTA (M2)	ASUNTOKUNNAT YHTEENSÄ BOSTADSHUSHÄLL INALLES		HENKILÖITÄ PERSONER YHTEENSÄ INALLES		ASUNTOKUNNAN HENKILÖLUKU - BOSTADSHUSHÄLLETS PERSONANTAL						
					1	2	3	4	5	6	7+

KAUPUNGIT - STÄDER

KAIKKI ASUNTOKUNNAT	181746	422327	59949	53106	31621	27190	7699	1655	526		
7 - 24	4278	5223	3593	515	117	36	6	8	3		
25 - 34	18837	22930	15578	2657	428	131	30	11	2		
35 - 44	14729	21661	9601	3857	868	305	74	17	7		
45 - 49	8126	13787	4077	2873	831	278	51	11	5		
50 - 59	29770	56029	11555	12270	4208	1444	238	43	12		
60 - 69	21426	46952	5760	8913	4239	2054	363	71	26		
70 - 79	23917	66571	3396	7075	6568	5389	1238	200	51		
80 - 89	14266	40766	1797	4266	3717	3432	824	174	54		
90 - 99	11478	35350	1064	3181	2715	3238	968	236	76		
100 - 119	16446	54326	1086	3558	4013	5497	1818	371	103		
120 - 139	7316	24614	403	1590	1746	2463	862	185	67		
140 - 199	6234	21411	377	1273	1415	2039	842	212	76		
200 +	1537	5421	107	310	328	425	240	97	30		
TUNT.-OKÄND	3386	7286	1555	766	428	459	145	19	14		
PINTA-ALA YHTEENSÄ-GOLVYTA INALLES	12710722		2847852	3655638	2604294	2567703	795213	181746	58276		
PINTA-ALA/ASUNTOKUNTA-GOLVYTA/BOSTADSHUSHÄLL	71.3		48.8	69.8	83.5	96.1	105.3	111.1	113.8		
PINTA-ALA/HENKILÖ GOLVYTA/PERSON	30.6		48.8	34.9	27.8	24.0	21.1	18.5	15.0		

ENNAKKOTAULU 1 ASUNTOKUNNAT HENKILÖLUVUN JA ASUMISTIHEYDEN MUKAAN: AHTAASTI ASUVAT ASUNTOKUNNAT ERIKSEEN 31.12.1986  
FÖRHANDSTABELL BOSTADSHUSHÄLL EFTER PERSONANTAL OCH BOENDETÄTHET: TRÅNGBODDA BOSTADSHUSHÄLL SEPARAT

ALUE, AHTAASTI ASUVAT ASUNTO- KUNNAT JA ASUMISTIHEYDEN OMRÅDE, TRÅNGBODDA BOSTADS- HUSHÄLL OCH BOENDETÄTHET	ASUNTOKUNTIA BOSTADS- HUSHÄLL		HENKILOITA PERSONER		ASUNTOKUNNAN HENKILÖLUKU - BOSTADSHUSHÄLLETS PERSONANTAL							
	YHTEENSÄ INALLES	%	YHTEENSÄ INALLES	%	1	2	3	4	5	6	7+	
MUUT KUNNAT ÖVRIGA KOMMUNER												
KAIKKI ASUNTOKUNNAT AHTAASTI ASUVAT- TRÅNGBODDA	106486	100.0	282216	100.0	26743	29425	19709	19934	7777	2108	790	
NORMI - NORM 1	389	0.4	2142	0.8	0	0	91	33	124	45	96	
NORMI - NORM 2	2202	2.1	10102	3.6	0	0	726	341	723	205	207	
NORMI - NORM 3	8168	7.7	37072	13.1	0	746	977	2518	2128	1165	634	
HENK./100 HUON. KEITTIÖ ML.- PERS./100 RUM (INKL. KÖK)	66				36	52	67	81	96	110	136	
HENK./100 HUON. ILMAN KEIT.- PERS./100 RUM (UTAN KÖK)	85				49	69	86	102	118	135	164	

ENNAKKOTAULU 2 ASUNTOKUNNAT HENKILÖLUVUN JA ASUNNON HUONELUVUN MUKAAN 31.12.1986  
FÖRHANDSTABELL BOSTADSHUSHÄLL EFTER PERSONANTAL OCH BOSTADENS RUMSANTAL

ALUE JA ASUNTOKUNNAN HENKILÖLUKU OMRÅDE OCH BOSTADS- HUSHÄLLETS PERSONANTAL	ASUNTOKUNTIA BOSTADS- HUSHÄLL		HENKILOITA PERSONER		HUONEITA RUM		HUONELUKU, KEITTIÖ MUKAANLUETTUNA RUMSANTAL, KÖKET MEDRÄKNAT							HUO- NEITA HENKI- LÖÄ RUM PER PERSON	HUONEI- TA ASUNTO- KUNTA RUM PER B.HUSH.	
	YHTEENSÄ INALLES	%	YHTEENSÄ INALLES	%	YHTEENSÄ INALLES	YHTEENSÄ INALLES	1	2	3	4	5	6	7+			TUNT. OKÄND
MUUT KUNNAT ÖVRIGA KOMMUNER																
ASUNTOKUNTIA YHTEENSÄ BOSTADSHUSHÄLL INALLES	106486	100.0	282216		414012		6103	10134	24881	22177	23541	11228	5131	3291	1.51	4.01
1 HENKILÖ-PERSON	26743	25.1	26743		69843		5207	5718	8531	3298	1818	544	259	1368	2.75	2.75
2 HENKEÄ-PERSONER	29425	27.6	58850		108702		746	2970	9565	7263	5568	1723	804	786	1.90	3.80
3 HENKEÄ-PERSONER	19709	18.5	59127		85155		91	886	3862	5404	5637	2369	1014	446	1.47	4.42
4 HENKEÄ-PERSONER	19934	18.7	79736		95113		33	400	2085	4400	7081	3987	1475	473	1.22	4.89
5 HENKEÄ-PERSONER	7777	7.3	38885		39603		14	110	620	1384	2609	1879	999	162	1.04	5.20
6 HENKEÄ-PERSONER	2108	2.0	12648		11226		8	37	166	320	634	507	399	37	0.90	5.42
7+HENKEÄ-PERSONER	790	0.7	6227		4370		4	13	52	108	194	219	181	19	0.73	5.67

ENNAKKOTAULU 3 ASUNTOKUNNAT ASUNNON PINTA-ALAN JA ASUNTOKUNNAN HENKILÖLUVUN MUKAAN 31.12.1986  
FÖRHANDSTABELL BOSTADSHUSHÄLL EFTER BOSTADENS GOLVYTA OCH BOSTADSHUSHÄLLETS PERSONANTAL

ASUNNON PINTA-ALA (M2) BOSTADENS GOLVYTA (M2)	ASUNTO- KUNNAT YHTEENSÄ BOSTADS- HUSHÄLL INALLES	HENKILOITA PERSONER	ASUNTOKUNNAN HENKILÖLUKU - BOSTADSHUSHÄLLETS PERSONANTAL									
			1	2	3	4	5	6	7+			
MUUT KUNNAT ÖVRIGA KOMMUNER												
KAIKKI ASUNTOKUNNAT	106486	282216	26743	29425	19709	19934	7777	2108	790			
7 - 24	1264	1796	938	213	61	37	5	6	4			
25 - 34	6680	8753	5238	1046	242	111	23	12	8			
35 - 44	6860	11163	3998	1978	512	243	91	31	7			
45 - 49	3535	6562	1557	1291	432	177	58	15	5			
50 - 59	11226	22546	4200	4223	1688	621	229	53	12			
60 - 69	10508	23215	3137	4061	1851	1051	300	74	34			
70 - 79	10602	28139	1922	3571	2390	1947	587	138	47			
80 - 89	8585	23733	1278	2856	2038	1663	572	141	37			
90 - 99	8005	23974	890	2317	1967	1942	649	176	64			
100 - 119	17230	58760	1103	3451	3906	5774	2326	482	188			
120 - 139	8768	30299	506	1761	2064	2779	1185	358	115			
140 - 199	7532	26854	448	1454	1605	2310	1155	384	176			
200 +	2337	8698	164	409	483	585	426	198	72			
TUNT. -OKÄND	3354	7724	1364	794	470	494	171	40	21			
PINTA-ALA YHTEENSÄ- GOLVYTA INALLES	8920444		1447588	2297172	1844132	2091968	884876	256269	98439			
PINTA-ALA/ASUNTOKUNTA- GOLVYTA/BOSTADSHUSHÄLL	86.5		57.0	80.2	95.9	107.6	116.3	123.9	128.0			
PINTA-ALA/HENKILÖ GOLVYTA/PERSON	32.5		57.0	40.1	32.0	26.9	23.3	20.7	16.6			

ENNAKKOTAULU 1 ASUNTOKUNNAT HENKILÖLUVUN JA ASUMISTIHEYDEN MUKAAN: AHTAASTI ASUVAT ASUNTOKUNNAT ERIKSEEN 31.12.1986  
FÖRHANDSTABELL BOSTADSHUSHÄLL EFTER PERSONANTAL OCH BOENDETÄTHET: TRÅNGBODDA BOSTADSHUSHÄLL SEPARAT

ALUE, AHTAASTI ASUVAT ASUNTO- KUNNAT JA ASUMISTIHEYD OMRÅDE, TRÅNGBODDA BOSTADS- HUSHÄLL OCH BOENDETÄTHET	ASUNTOKUNTIA BOSTADS- HUSHÄLL YHTEENSÄ INALLES	%	HENKILOITA PERSONER YHTEENSÄ INALLES	%	ASUNTOKUNNAN HENKILÖLUKU - BOSTADSHUSHÄLLETS PERSONANTAL						
					1	2	3	4	5	6	7+
AHVENANMAAN MAAKUNTA LANDSKAPET ÅLAND KAIKKI ASUNTOKUNNAT AHTAASTI ASUVAT- TRÅNGBODDA	9915	100.0	23418	100.0	3265	2803	1660	1536	519	108	24
NORMI - NORM 1	19	0.2	70	0.3	0	0	10	6	2	1	0
NORMI - NORM 2	56	0.6	236	1.0	0	0	20	15	15	4	2
NORMI - NORM 3	296	3.0	1271	5.4	0	39	38	91	77	38	13
HENK./100 HUON. KEITTIÖ ML.- PERS./100 RUM (INKL. KÖK)	55				30	46	61	74	86	97	112
HENK./100 HUON. ILMAN KEIT.- PERS./100 RUM (UTAN KÖK)	69				40	59	76	91	104	116	130

ENNAKKOTAULU 2 ASUNTOKUNNAT HENKILÖLUVUN JA ASUNNON HUONELUVUN MUKAAN 31.12.1986  
FÖRHANDSTABELL BOSTADSHUSHÄLL EFTER PERSONANTAL OCH BOSTADENS RUMSANTAL

ALUE JA ASUNTOKUNNAN HENKILÖLUKU OMRÅDE OCH BOSTADS- HUSHÄLLETS PERSONANTAL	ASUNTOKUNTIA BOSTADS- HUSHÄLL	HENKILOITA PERSONER	HUONEITA RUM	HUONELUKU, KEITTIÖ MUKAANLUETTUNA RUMSANTAL, KÖKET MEDRÄKNAT	HUO- NEITA HENKI- LÖÄ RUM PER PERSON							HUONEI- TA ASUNTO- KUNTA RUM PER B.HUSH.
					1	2	3	4	5	6	7+	
	YHTEENSÄ INALLES	YHTEENSÄ % INALLES	YHTEENSÄ INALLES								TUNT. OKÄNT	

AHVENANMAAN MAAKUNTA LANDSKAPET ÅLAND ASUNTOKUNTIA YHTEENSÄ BOSTADSHUSHÄLL INALLES	9915	100.0	23418	40124	412	806	1791	1963	2127	1381	788	647	1.81	4.33
1 HENKILÖ-PERSON	3265	32.9	3265	9529	356	578	886	563	336	127	88	331	3.25	3.25
2 HENKEÄ-PERSONER	2803	28.3	5606	11397	39	181	606	735	625	332	151	134	2.14	4.27
3 HENKEÄ-PERSONER	1660	16.7	4980	7705	10	28	213	372	494	297	167	79	1.62	4.87
4 HENKEÄ-PERSONER	1536	15.5	6144	7848	6	17	68	219	513	417	222	74	1.34	5.37
5 HENKEÄ-PERSONER	519	5.2	2595	2854	1	1	15	60	130	176	112	24	1.15	5.77
6 HENKEÄ-PERSONER	108	1.1	648	644	0	1	3	12	22	29	38	3	1.02	6.13
7+HENKEÄ-PERSONER	24	0.2	180	147	0	0	0	2	7	3	10	2	0.89	6.68

ENNAKKOTAULU 3 ASUNTOKUNNAT ASUNNON PINTA-ALAN JA ASUNTOKUNNAN HENKILÖLUVUN MUKAAN 31.12.1986  
FÖRHANDSTABELL BOSTADSHUSHÄLL EFTER BOSTADENS GOLVYTA OCH BOSTADSHUSHÄLLETS PERSONANTAL

ASUNNON PINTA-ALA (M2) BOSTADENS GOLVYTA (M2)	ASUNTO- KUNNAT YHTEENSÄ BOSTADS- HUSHÄLL INALLES	HENKILOITA PERSONER YHTEENSÄ INALLES	ASUNTOKUNNAN HENKILÖLUKU - BOSTADSHUSHÄLLETS PERSONANTAL						
			1	2	3	4	5	6	7+

AHVENANMAAN MAAKUNTA LANDSKAPET ÅLAND KAIKKI ASUNTOKUNNAT	9915	23418	3265	2803	1660	1536	519	108	24
7 - 24	123	149	107	12	0	2	2	0	0
25 - 34	408	478	354	44	7	1	1	1	0
35 - 44	435	564	337	75	16	6	1	0	0
45 - 49	235	344	152	65	10	8	0	0	0
50 - 59	999	1688	511	343	97	41	6	1	0
60 - 69	966	1841	390	370	142	42	17	4	1
70 - 79	1026	2318	288	387	187	134	21	9	0
80 - 89	786	1827	219	280	149	97	36	3	2
90 - 99	773	2038	164	221	184	153	41	7	3
100 - 119	1446	4403	165	362	347	414	134	23	1
120 - 139	973	3010	110	252	200	288	101	18	4
140 - 199	810	2577	77	208	181	214	101	23	6
200 +	211	741	21	37	50	32	15	6	6
TUNT. -OKÄND	724	1440	370	147	90	86	26	4	1
PINTA-ALA YHTEENSÄ- GOLVYTA INALLES	826035		188335	233496	161294	164880	60756	13710	3564
PINTA-ALA/ASUNTOKUNTA- GOLVYTA/BOSTADSHUSHÄLL	89.9		65.1	87.9	102.7	113.7	123.2	131.8	155.0
PINTA-ALA/HENKILO GOLVYTA/PERSON	37.6		65.1	44.0	34.2	28.4	24.6	22.0	20.7

ENNAKKOTAULU 1 ASUNTOKUNNAT HENKILÖLUVUN JA ASUMISTIHEYDEN MUKAAN: AHTAASTI ASUVAT ASUNTOKUNNAT ERIKSEEN 31.12.1986  
FÖRHANDSTABELL BOSTADSHUSHÄLL EFTER PERSONANTAL OCH BOENDETÄTHET: TRÅNGBODDA BOSTADSHUSHÄLL SEPARAT

ALUE, AHTAASTI ASUVAT ASUNTO- KUNNAT JA ASUMISTIHEYD OMRÅDE, TRÅNGBODDA BOSTADS- HUSHÄLL OCH BOENDETÄTHET	ASUNTOKUNTIA BOSTADS- HUSHÄLL YHTEENSÄ INALLE		HENKILOITA PERSONER YHTEENSÄ INALLE		ASUNTOKUNNAN HENKILÖLUKU - BOSTADSHUSHÄLLETS PERSONANTAL							
		%		%	1	2	3	4	5	6	7+	
KAUPUNGIT - STÄDER												
KAIKKI ASUNTOKUNNAT AHTAASTI ASUVAT- TRÅNGBODDA	4517	100.0	9767	100.0	1735	1303	696	609	148	23	3	
NORMI - NORM 1	1	0.0	6	0.1	0	0	0	0	0	1	0	
NORMI - NORM 2	17	0.4	83	0.8	0	0	2	5	6	3	1	
NORMI - NORM 3	127	2.8	501	5.1	0	27	14	41	35	7	3	
HENK./100 HUON. KEITTIÖ ML.- PERS./100 RUM (INKL. KÖK)	55				34	49	64	76	90	101	171	
HENK./100 HUON. ILMAN KEIT.- PERS./100 RUM (UTAN KÖK)	70				45	63	81	93	110	122	200	

ENNAKKOTAULU 2 ASUNTOKUNNAT HENKILÖLUVUN JA ASUNNON HUONELUVUN MUKAAN 31.12.1986  
FÖRHANDSTABELL BOSTADSHUSHÄLL EFTER PERSONANTAL OCH BOSTADENS RUMSANTAL

ALUE JA ASUNTOKUNNAN HENKILÖLUKU OMRÅDE OCH BOSTADS- HUSHÄLLETS PERSONANTAL	ASUNTOKUNTIA BOSTADS- HUSHÄLL YHTEENSÄ INALLE		HENKILOITA PERSONER YHTEENSÄ INALLE		HUONEITA RUM YHTEENSÄ INALLE		HUONELUKU, KEITTIÖ MUKAANLUETTUNA RUMSANTAL, KÖKET MEDRÄKNAT							HUO- NEITA HENKI- LÖÄ RUM PER PERSON	HUONEI- TA ASUNTO- KUNTA RUM PER B.HUSH.	
		%		%			1	2	3	4	5	6	7+			TUNT. OKÄNT
KAUPUNGIT - STÄDER																
ASUNTOKUNTIA YHTEENSÄ BOSTADSHUSHÄLL INALLE	4517	100.0	9767		16883		299	508	1022	950	823	462	244	209	1.80	3.92
1 HENKIÖ-PERSON	1735	38.4	1735		4651		272	371	529	255	131	42	17	118	2.88	2.88
2 HENKEÄ-PERSONER	1303	28.8	2606		5045		27	115	338	349	257	119	51	47	2.01	4.02
3 HENKEÄ-PERSONER	696	15.4	2088		3159		0	14	112	205	194	93	59	19	1.56	4.67
4 HENKEÄ-PERSONER	609	13.5	2436		3097		0	7	34	110	202	161	76	19	1.31	5.25
5 HENKEÄ-PERSONER	148	3.3	740		781		0	0	7	28	35	40	32	6	1.10	5.50
6 HENKEÄ-PERSONER	23	0.5	138		136		0	1	2	2	2	7	9	0	0.99	5.91
7+HENKEÄ-PERSONER	3	0.1	24		14		0	0	0	1	2	0	0	0	0.58	4.67

ENNAKKOTAULU 3 ASUNTOKUNNAT ASUNNON PINTA-ALAN JA ASUNTOKUNNAN HENKILÖLUVUN MUKAAN 31.12.1986  
FÖRHANDSTABELL BOSTADSHUSHÄLL EFTER BOSTADENS GOLVYTA OCH BOSTADSHUSHÄLLETS PERSONANTAL

ASUNNON PINTA-ALA (M2) BOSTADENS GOLVYTA (M2)	ASUNTO- KUNNAT YHTEENSÄ BOSTADS- HUSHÄLL INALLE	HENKILOITA PERSONER YHTEENSÄ INALLE	ASUNTOKUNNAN HENKILÖLUKU - BOSTADSHUSHÄLLETS PERSONANTAL									
			1	2	3	4	5	6	7+			
KAUPUNGIT - STÄDER												
KAIKKI ASUNTOKUNNAT	4517	9767	1735	1303	696	609	148	23	3			
7 - 24	73	81	68	4	0	0	1	0	0			
25 - 34	284	315	258	24	1	0	0	1	0			
35 - 44	224	270	185	33	5	1	0	0	0			
45 - 49	142	200	97	36	5	4	0	0	0			
50 - 59	654	1057	356	219	57	19	2	1	0			
60 - 69	514	944	222	189	77	18	7	1	0			
70 - 79	574	1348	143	210	117	87	16	1	0			
80 - 89	356	833	91	132	71	49	11	1	1			
90 - 99	299	766	59	103	63	59	14	1	0			
100 - 119	489	1465	53	127	124	145	34	6	0			
120 - 139	346	1050	43	89	74	105	27	6	2			
140 - 199	271	837	21	77	61	83	27	2	0			
200 +	61	194	6	11	20	17	4	3	0			
TUNT.-OKÄND	230	407	133	49	21	22	5	0	0			
PINTA-ALA YHTEENSÄ- GOLVYTA INALLE	347330		93966	103260	65885	64738	16275	2867	339			
PINTA-ALA/ASUNTOKUNTA- GOLVYTA/BOSTADSHUSHÄLL	81.0		58.7	82.3	97.6	110.3	113.8	124.7	113.0			
PINTA-ALA/HENKIÖ GOLVYTA/PERSON	37.1		58.7	41.2	32.5	27.6	22.8	20.8	14.1			

ENNAKKOTAULU 1 ASUNTOKUNNAT HENKILÖLUVUN JA ASUMISTIHEYDEN MUKAAN: AHTAASTI ASUVAT ASUNTOKUNNAT ERIKSEEN 31.12.1986  
FÖRHANDSTABELL BOSTADSHUSHÄLL EFTER PERSONANTAL OCH BOENDETÄTHET: TRÅNGBODDA BOSTADSHUSHÄLL SEPARAT

ALUE, AHTAASTI ASUVAT ASUNTOKUNNAT JA ASUMISTIHEYDEN OMRÅDE, TRÅNGBODDA BOSTADSHUSHÄLL OCH BOENDETÄTHET	ASUNTOKUNTIA BOSTADSHUSHÄLL YHTEENSÄ INALLES		HENKILÖITÄ PERSONER YHTEENSÄ INALLES		ASUNTOKUNNAN HENKILÖLUKU - BOSTADSHUSHÄLLETS PERSONANTAL							
		%		%	1	2	3	4	5	6	7+	
MUUT KUNNAT ÖVRIGA KOMMUNER												
KAIKKI ASUNTOKUNNAT AHTAASTI ASUVAT-TRÅNGBODDA	5398	100.0	13651	100.0	1530	1500	964	927	371	85	21	
NORMI - NORM 1	18	0.3	64	0.5	0	0	10	6	2	0	0	
NORMI - NORM 2	39	0.7	153	1.1	0	0	18	10	9	1	1	
NORMI - NORM 3	169	3.1	770	5.6	0	12	24	50	42	31	10	
HENK./100 HUON. KEITTIÖ ML.-PERS./100 RUM (INKL. KÖK)	54				26	44	59	73	85	96	106	
HENK./100 HUON. ILMAN KEIT.-PERS./100 RUM (UTAN KÖK)	68				35	56	73	89	102	115	123	

ENNAKKOTAULU 2 ASUNTOKUNNAT HENKILÖLUVUN JA ASUNNON HUONELUVUN MUKAAN 31.12.1986  
FÖRHANDSTABELL BOSTADSHUSHÄLL EFTER PERSONANTAL OCH BOSTADENS RUMSANTAL

ALUE JA ASUNTOKUNNAN HENKILÖLUKU OMRÅDE OCH BOSTADSHUSHÄLLETS PERSONANTAL	ASUNTOKUNTIA BOSTADSHUSHÄLL YHTEENSÄ INALLES		HENKILÖITÄ PERSONER YHTEENSÄ INALLES		HUONEITA RUM YHTEENSÄ INALLES		HUONELUKU, KEITTIÖ MUKAANLUETTUNA RUMSANTAL, KÖKET MEDRÄKNAT						HUONEITA HENKILÖLÖÄ OKÄNT RUM PER PERSON	HUONEITA ASUNTOKUNTAA KOHTI RUM PER B.HUSH.		
		%		%		%	1	2	3	4	5	6			7+	TUNT.
MUUT KUNNAT ÖVRIGA KOMMUNER																
ASUNTOKUNTIA YHTEENSÄ BOSTADSHUSHÄLL INALLES	5398	100.0	13651		23241		113	298	769	1013	1304	919	544	438	1.82	4.69
1 HENKILÖ-PERSON	1530	28.3	1530		4878		84	207	357	308	205	85	71	213	3.70	3.70
2 HENKEÄ-PERSONER	1500	27.8	3000		6352		12	66	268	386	368	213	100	87	2.25	4.50
3 HENKEÄ-PERSONER	964	17.9	2892		4546		10	14	101	167	300	204	108	60	1.68	5.03
4 HENKEÄ-PERSONER	927	17.2	3708		4751		6	10	34	109	311	256	146	55	1.36	5.45
5 HENKEÄ-PERSONER	371	6.9	1855		2073		1	1	8	32	95	136	80	18	1.17	5.87
6 HENKEÄ-PERSONER	85	1.6	510		508		0	0	1	10	20	22	29	3	1.03	6.20
7+HENKEÄ-PERSONER	21	0.4	156		133		0	0	0	1	5	3	10	2	0.94	7.00

ENNAKKOTAULU 3 ASUNTOKUNNAT ASUNNON PINTA-ALAN JA ASUNTOKUNNAN HENKILÖLUVUN MUKAAN 31.12.1986  
FÖRHANDSTABELL BOSTADSHUSHÄLL EFTER BOSTADENS GOLVYTA OCH BOSTADSHUSHÄLLETS PERSONANTAL

ASUNNON PINTA-ALA (M2) BOSTADENS GOLVYTA (M2)	ASUNTOKUNNAT YHTEENSÄ BOSTADSHUSHÄLL INALLES	HENKILÖITÄ PERSONER YHTEENSÄ INALLES	ASUNTOKUNNAN HENKILÖLUKU - BOSTADSHUSHÄLLETS PERSONANTAL									
			1	2	3	4	5	6	7+			
MUUT KUNNAT ÖVRIGA KOMMUNER												
KAIKKI ASUNTOKUNNAT	5398	13651	1530	1500	964	927	371	85	21			
7 - 24	50	68	39	8	0	2	1	0	0			
25 - 34	124	163	96	20	6	1	1	0	0			
35 - 44	211	294	152	42	11	5	1	0	0			
45 - 49	93	144	55	29	5	4	0	0	0			
50 - 59	345	631	155	124	40	22	4	0	0			
60 - 69	452	897	168	181	65	24	10	3	1			
70 - 79	452	970	145	177	70	47	5	8	0			
80 - 89	430	994	128	148	78	48	25	2	1			
90 - 99	474	1272	105	118	121	94	27	6	3			
100 - 119	957	2938	112	235	223	269	100	17	1			
120 - 139	627	1960	67	163	126	183	74	12	2			
140 - 199	539	1740	56	131	120	131	74	21	6			
200 +	150	547	15	26	30	33	28	12	6			
TUNT.-OKÄND	494	1033	237	98	69	64	21	4	1			
PINTA-ALA YHTEENSÄ-GOLVYTA INALLES	478705		94369	130236	95409	100142	44481	10843	3225			
PINTA-ALA/ASUNTOKUNTA-GOLVYTA/BOSTADSHUSHÄLL	97.6		73.0	92.9	106.6	116.0	127.1	133.9	161.3			
PINTA-ALA/HENKILÖ GOLVYTA/PERSON	37.9		73.0	46.4	35.5	29.0	25.4	22.3	21.8			

ENNAKKOTAULU 1 ASUNTOKUNNAT HENKILÖLUVUN JA ASUMISTIHEYDEN MUKAAN: AHTAASTI ASUVAT ASUNTOKUNNAT ERIKSEEN 31.12.1986  
FÖRHANDSTABELL BOSTADSHUSHÅLL EFTER PERSONANTAL OCH BOENDETÄTHET: TRÅNGBODDA BOSTADSHUSHÅLL SEPARAT

ALUE, AHTAASTI ASUVAT ASUNTOKUNNAT JA ASUMISTIHEYDEN OMRÅDE, TRÅNGBODDA BOSTADSHUSHÅLL OCH BOENDETÄTHET	ASUNTOKUNTIA BOSTADSHUSHÅLL YHTEENSÄ INALLES		HENKILOITA PERSONER YHTEENSÄ INALLES		ASUNTOKUNNAN HENKILÖLUKU - BOSTADSHUSHÅLLETS PERSONANTAL						
		%		%	1	2	3	4	5	6	7+
HÄMEEN LÄÄNI TAVASTEHUS LÄN KAIKKI ASUNTOKUNNAT AHTAASTI ASUVAT- TRÅNGBODDA	277457	100.0	669866	100.0	85707	79645	49342	44122	13871	3455	1315
NORMI - NORM 1	1034	0.4	4956	0.7	0	0	400	113	260	89	172
NORMI - NORM 2	4359	1.6	19161	2.9	0	0	1733	688	1239	323	376
NORMI - NORM 3	21710	7.8	88958	13.3	0	3882	3384	6423	4749	2190	1082
HENK./100 HUON. KEITTIÖ ML.- PERS./100 RUM (INKL. KÖK)	69				42	58	73	86	100	115	138
HENK./100 HUON. ILMAN KEIT.- PERS./100 RUM (UTAN KÖK)	89				56	77	96	109	124	141	168

ENNAKKOTAULU 2 ASUNTOKUNNAT HENKILÖLUVUN JA ASUNNON HUONELUVUN MUKAAN 31.12.1986  
FÖRHANDSTABELL BOSTADSHUSHÅLL EFTER PERSONANTAL OCH BOSTADENS RUMSANTAL

ALUE JA ASUNTOKUNNAN HENKILÖLUKU OMRÅDE OCH BOSTADSHUSHÅLLETS PERSONANTAL	ASUNTOKUNTIA BOSTADSHUSHÅLL	HENKILOITA PERSONER	HUONEITA RUM	HUONELUKU, KEITTIÖ MUKAANLUETTUNA RUMSANTAL, KÖKET MEDRÄKNAT							HUONEITA HENKILÖÄ KOHTI RUM PER PERSON	HUONEITA ASUNTOKUNTA KOHTI RUM PER B.HUSH.	
				1	2	3	4	5	6	7+			
	YHTEENSÄ INALLES	YHTEENSÄ % INALLES	YHTEENSÄ INALLES										

HÄMEEN LÄÄNI TAVASTEHUS LÄN ASUNTOKUNTIA YHTEENSÄ BOSTADSHUSHÅLL INALLES	277457	100.0	669866	954690	30934	37062	72968	62418	45675	16632	6943	4825	1.45	3.50
1 HENKILÖ-PERSON	85707	30.9	85707	194087	26491	21194	23553	7883	3185	736	344	2321	2.33	2.33
2 HENKEÄ-PERSONER	79645	28.7	159290	268798	3882	11536	30376	18634	10386	2768	987	1076	1.71	3.42
3 HENKEÄ-PERSONER	49342	17.8	148026	197777	400	2984	12344	17328	10932	3407	1318	629	1.35	4.06
4 HENKEÄ-PERSONER	44122	15.9	176488	200765	113	1008	5302	14262	14696	6038	2142	561	1.15	4.61
5 HENKEÄ-PERSONER	13871	5.0	69355	68280	30	230	1055	3434	4961	2640	1344	177	1.00	4.99
6 HENKEÄ-PERSONER	3455	1.2	20730	17797	15	74	250	685	1166	699	531	35	0.87	5.20
7+HENKEÄ-PERSONER	1315	0.5	10270	7186	3	36	88	192	349	344	277	26	0.72	5.57

ENNAKKOTAULU 3 ASUNTOKUNNAT ASUNNON PINTA-ALAN JA ASUNTOKUNNAN HENKILÖLUVUN MUKAAN 31.12.1986  
FÖRHANDSTABELL BOSTADSHUSHÅLL EFTER BOSTADENS GOLVYTA OCH BOSTADSHUSHÅLLETS PERSONANTAL

ASUNNON PINTA-ALA (M2) BOSTADENS GOLVYTA (M2)	ASUNTOKUNNAT YHTEENSÄ BOSTADSHUSHÅLL INALLES	HENKILOITA PERSONER YHTEENSÄ INALLES	ASUNTOKUNNAN HENKILÖLUKU - BOSTADSHUSHÅLLETS PERSONANTAL						
			1	2	3	4	5	6	7+

HÄMEEN LÄÄNI TAVASTEHUS LÄN KAIKKI ASUNTOKUNNAT	277457	669866	85707	79645	49342	44122	13871	3455	1315
7 - 24	6032	7323	5124	685	123	59	26	12	3
25 - 34	28430	35106	23203	4241	683	205	57	28	13
35 - 44	22584	33669	14442	6116	1361	481	139	27	18
45 - 49	12416	21865	5718	4766	1306	483	107	28	8
50 - 59	46482	91725	16238	19470	7399	2761	462	116	36
60 - 69	29730	67967	7211	11993	6381	3312	669	128	36
70 - 79	35824	102193	4618	10224	9937	8540	2026	378	101
80 - 89	20971	61057	2406	6270	5474	4981	1422	325	93
90 - 99	17000	54065	1439	4296	4068	4932	1703	420	142
100 - 119	27391	93235	1609	5561	6245	9633	3314	752	277
120 - 139	12488	43235	702	2503	2892	4055	1682	475	179
140 - 199	10332	37237	536	1915	2248	3292	1577	509	255
200 +	2852	10785	176	483	562	796	489	219	127
TUNT.-OKÄND	4925	10404	2285	1122	663	592	198	38	27
PINTA-ALA YHTEENSÄ- GOLVYTA INALLES	19762593		4031468	5455125	4065184	4203611	1456988	390093	160124
PINTA-ALA/ASUNTOKUNTA- GOLVYTA/BOSTADSHUSHÅLL	72.5		48.3	69.5	83.5	96.6	106.6	114.2	124.3
PINTA-ALA/HENKILÖ GOLVYTA/PERSON	30.0		48.3	34.7	27.8	24.1	21.3	19.0	16.1

ENNAKKOTAULU 1 ASUNTOKUNNAT HENKILÖLUVUN JA ASUMISTIHEYDEN MUKAAN: AHTAASTI ASUVAT ASUNTOKUNNAT ERIKSEEN 31.12.1986  
FÖRHANDSTABELL BOSTADSHUSHÅLL EFTER PERSONANTAL OCH BOENDETÄTHET: TRÅNGBODDA BOSTADSHUSHÅLL SEPARAT

ALUE, AHTAASTI ASUVAT ASUNTO- KUNNAT JA ASUMISTIHEYDEN OMRÅDE, TRÅNGBODDA BOSTADS- HUSHÅLL OCH BOENDETÄTHET	ASUNTOKUNTIA BOSTADS- HUSHÅLL		HENKILOITA PERSONER		ASUNTOKUNNAN HENKILÖLUKU - BOSTADSHUSHÅLLETS PERSONANTAL							
	YHTEENSÄ IN ALLES	%	YHTEENSÄ IN ALLES	%	1	2	3	4	5	6	7+	
KAUPUNGIT - STÄDER												
KAIKKI ASUNTOKUNNAT AHTAASTI ASUVAT- TRÅNGBODDA	182103	100.0	416767	100.0	61777	53526	31390	26270	7140	1467	533	
NORMI - NORM 1	565	0.3	2494	0.6	0	0	265	71	125	36	68	
NORMI - NORM 2	2244	1.2	9402	2.3	0	0	1014	395	563	116	156	
NORMI - NORM 3	13200	7.2	51249	12.3	0	2831	2271	4002	2619	1012	465	
HENK./100 HUON. KEITTIÖ ML.- PERS./100 RUM (INKL. KÖK)	69				44	60	75	88	102	118	143	
HENK./100 HUON. ILMAN KEIT.- PERS./100 RUM (UTAN KÖK)	90				58	80	99	112	127	146	175	

ENNAKKOTAULU 2 ASUNTOKUNNAT HENKILÖLUVUN JA ASUNNON HUONELUVUN MUKAAN 31.12.1986  
FÖRHANDSTABELL BOSTADSHUSHÅLL EFTER PERSONANTAL OCH BOSTADENS RUMSANTAL

ALUE JA ASUNTOKUNNAN HENKILÖLUKU OMRÅDE OCH BOSTADS- HUSHÅLLETS PERSONANTAL	ASUNTOKUNTIA BOSTADS- HUSHÅLL		HENKILOITA PERSONER		HUONEITA RUM		HUONELUKU, KEITTIÖ MUKAANLUETTUNA RUMSANTAL, KÖKET MEDRÄKNAT							HUO- NEITA TA HUONEI- LÖÄ KUNTAAN ASUNTO- KUNTAAN RUM PER B. HUSH.	
	YHTEENSÄ IN ALLES	%	YHTEENSÄ IN ALLES	%	YHTEENSÄ IN ALLES	%	1	2	3	4	5	6	7+ TUNT. OKÄNT		
KAUPUNGIT - STÄDER															
ASUNTOKUNTIA YHTEENSÄ BOSTADSHUSHÅLL IN ALLES	182103	100.0	416767		595077	23590	27061	50012	40848	26340	8341	2983	2928	1.45	3.32
1 HENKILÖ-PERSON	61777	33.9	61777		134755	20404	15794	16408	5221	1849	386	143	1572	2.24	2.24
2 HENKÄ-PERSONER	53526	29.4	107052		175518	2831	8452	21334	12292	6081	1485	438	613	1.66	3.32
3 HENKÄ-PERSONER	31390	17.2	94170		122852	265	2006	8392	11610	6459	1737	575	346	1.32	3.96
4 HENKÄ-PERSONER	26270	14.4	105080		117231	71	645	3286	9317	8550	3125	987	289	1.13	4.51
5 HENKÄ-PERSONER	7140	3.9	35700		34565	12	113	478	2016	2652	1207	581	81	0.98	4.90
6 HENKÄ-PERSONER	1467	0.8	8802		7367	5	31	87	311	578	262	178	15	0.85	5.07
7+ HENKÄ-PERSONER	533	0.3	4186		2789	2	20	27	81	171	139	81	12	0.70	5.35

ENNAKKOTAULU 3 ASUNTOKUNNAT ASUNNON PINTA-ALAN JA ASUNTOKUNNAN HENKILÖLUVUN MUKAAN 31.12.1986  
FÖRHANDSTABELL BOSTADSHUSHÅLL EFTER BOSTADENS GOLVYTTA OCH BOSTADSHUSHÅLLETS PERSONANTAL

ASUNNON PINTA-ALA (M2) BOSTADENS GOLVYTTA (M2)	ASUNTO- KUNNAT		HENKILOITA PERSONER		ASUNTOKUNNAN HENKILÖLUKU - BOSTADSHUSHÅLLETS PERSONANTAL							
	YHTEENSÄ BOSTADS- HUSHÅLL IN ALLES	YHTEENSÄ IN ALLES	YHTEENSÄ IN ALLES	YHTEENSÄ IN ALLES	1	2	3	4	5	6	7+	
KAUPUNGIT - STÄDER												
KAIKKI ASUNTOKUNNAT	182103		416767		61777	53526	31390	26270	7140	1467	533	
7 - 24	4572		5324		4017	435	68	36	9	5	2	
25 - 34	21052		25395		17495	2994	412	111	22	10	8	
35 - 44	16451		23835		10801	4380	904	292	59	9	6	
45 - 49	9005		15434		4281	3468	885	314	41	13	3	
50 - 59	34787		67499		12272	14889	5449	1872	246	45	14	
60 - 69	19815		45106		4651	8198	4337	2183	380	52	14	
70 - 79	24745		70519		3040	6992	7180	6012	1287	186	48	
80 - 89	12990		37983		1411	3810	3465	3219	881	166	38	
90 - 99	10092		32481		791	2461	2421	3058	1032	238	91	
100 - 119	13996		46884		839	2947	3252	5035	1488	325	110	
120 - 139	6038		20606		332	1250	1410	2031	783	170	62	
140 - 199	4549		16178		212	866	1036	1496	665	178	96	
200 +	1010		3602		72	191	208	300	156	56	27	
TUNT.-OKÄND	3001		5921		1563	645	363	311	91	14	14	
PINTA-ALA YHTEENSÄ- GOLVYTTA IN ALLES	12083009				2791591	3501441	2466259	2391787	715805	156144	59982	
PINTA-ALA/ASUNTOKUNTA- GOLVYTTA/BOSTADSHUSHÅLL	67.5				46.4	66.2	79.5	92.1	101.5	107.5	115.6	
PINTA-ALA/HENKILÖ GOLVYTTA/PERSON	29.4				46.4	33.1	26.5	23.0	20.3	17.9	15.0	

ENNAKKOTAULU 1 ASUNTOKUNNAT HENKILÖLUVUN JA ASUMISTIHEYDEN MUKAAN: AHTAASTI ASUVAT ASUNTOKUNNAT ERIKSEEN 31.12.1986  
FÖRHANDSTABELL BOSTADSHUSHÄLL EFTER PERSONANTAL OCH BOENDETÄTHET: TRÅNGBODDA BOSTADSHUSHÄLL SEPARAT

ALUE, AHTAASTI ASUVAT ASUNTOKUNNAT JA ASUMISTIHEYDEN OMRÅDE, TRÅNGBODDA BOSTADSHUSHÄLL OCH BOENDETÄTHET	ASUNTOKUNTIA BOSTADSHUSHÄLL YHTEENSÄ INALLES		HENKILÖITÄ PERSONER YHTEENSÄ INALLES		ASUNTOKUNNAN HENKILÖLUKU - BOSTADSHUSHÄLLETS PERSONANTAL						
		%		%	1	2	3	4	5	6	7+
MUUT KUNNAT ÖVRIGA KOMMUNER	95354	100.0	253099	100.0	23930	26119	17952	17852	6731	1988	782
KAIKKI ASUNTOKUNNAT AHTAASTI ASUVAT-TRÅNGBODDA											
NORMI - NORM 1	469	0.5	2462	1.0	0	0	135	42	135	53	104
NORMI - NORM 2	2115	2.2	9759	3.9	0	0	719	293	676	207	220
NORMI - NORM 3	8510	8.9	37709	14.9	0	1051	1113	2421	2130	1178	617
HENK./100 HUON. KEITTIÖ ML.-PERS./100 RUM (INKL. KÖK)	69				39	55	70	84	98	113	135
HENK./100 HUON. ILMAN KEIT.-PERS./100 RUM (UTAN KÖK)	89				52	73	91	105	121	138	163

ENNAKKOTAULU 2 ASUNTOKUNNAT HENKILÖLUVUN JA ASUNNON HUONELUVUN MUKAAN 31.12.1986  
FÖRHANDSTABELL BOSTADSHUSHÄLL EFTER PERSONANTAL OCH BOSTADENS RUMSANTAL

ALUE JA ASUNTOKUNNAN HENKILÖLUKU OMRÅDE OCH BOSTADSHUSHÄLLETS PERSONANTAL	ASUNTOKUNTIA BOSTADSHUSHÄLL		HENKILÖITÄ PERSONER		HUONEITA RUM		HUONELUKU, KEITTIÖ MUKAANLUETTUNA RUMSANTAL, KÖKET MEDRÄKNAT							HUONEITA HENKILÖÄ KOHTI RUM PER PERSON	HUONEITA ASUNTOKUNTAA KOHTI RUM PER B.HUSH.	
		%		%		%	1	2	3	4	5	6	7+ TUNT. OKÄNT			
MUUT KUNNAT ÖVRIGA KOMMUNER	95354	100.0	253099		359613		7344	10001	22956	21570	19335	8291	3960	1897	1.45	3.85
ASUNTOKUNTIA YHTEENSÄ BOSTADSHUSHÄLL INALLES																
1 HENKILÖ-PERSON	23930	25.1	23930		59332		6087	5400	7145	2662	1336	350	201	749	2.56	2.56
2 HENKEÄ-PERSONER	26119	27.4	52238		93280		1051	3084	9042	6342	4305	1283	549	463	1.82	3.64
3 HENKEÄ-PERSONER	17952	18.8	53856		74925		135	978	3952	5718	4473	1670	743	283	1.41	4.24
4 HENKEÄ-PERSONER	17852	18.7	71408		83534		42	363	2016	4945	6146	2913	1155	272	1.19	4.75
5 HENKEÄ-PERSONER	6731	7.1	33655		33715		18	117	577	1418	2309	1433	763	96	1.02	5.08
6 HENKEÄ-PERSONER	1988	2.1	11928		10430		10	43	163	374	588	437	353	20	0.88	5.30
7+HENKEÄ-PERSONER	782	0.8	6084		4397		1	16	61	111	178	205	196	14	0.74	5.73

ENNAKKOTAULU 3 ASUNTOKUNNAT ASUNNON PINTA-ALAN JA ASUNTOKUNNAN HENKILÖLUVUN MUKAAN 31.12.1986  
FÖRHANDSTABELL BOSTADSHUSHÄLL EFTER BOSTADENS GOLVYTA OCH BOSTADSHUSHÄLLETS PERSONANTAL

ASUNNON PINTA-ALA (M2) BOSTADENS GOLVYTA (M2)	ASUNTO-KUNNAT YHTEENSÄ BOSTADSHUSHÄLL INALLES	HENKILÖITÄ PERSONER YHTEENSÄ INALLES	ASUNTOKUNNAN HENKILÖLUKU - BOSTADSHUSHÄLLETS PERSONANTAL						
			1	2	3	4	5	6	7+
MUUT KUNNAT ÖVRIGA KOMMUNER	95354	253099	23930	26119	17952	17852	6731	1988	782
KAIKKI ASUNTOKUNNAT									
7 - 24	1460	1999	1107	250	55	23	17	7	1
25 - 34	7378	9711	5708	1247	271	94	35	18	5
35 - 44	6133	9834	3641	1736	457	189	80	18	12
45 - 49	3411	6431	1437	1298	421	169	66	15	5
50 - 59	11695	24226	3966	4581	1950	889	216	71	22
60 - 69	9915	22861	2560	3795	2044	1129	289	76	22
70 - 79	11079	31674	1578	3232	2757	2528	739	192	53
80 - 89	7981	23074	995	2460	2009	1762	541	159	55
90 - 99	6908	21584	648	1835	1647	1874	671	182	51
100 - 119	13395	46351	770	2614	2993	4598	1826	427	167
120 - 139	6450	22629	370	1253	1482	2024	899	305	117
140 - 199	5783	21059	324	1049	1212	1796	912	331	159
200 +	1842	7183	104	292	354	496	333	163	100
TUNT.-OKÄND	1924	4483	722	477	300	281	107	24	13
PINTA-ALA YHTEENSÄ-GOLVYTA INALLES	7679584		1239877	1953684	1598925	1811824	741183	233949	100142
PINTA-ALA/ASUNTOKUNTA-GOLVYTA/BOSTADSHUSHÄLL	82.2		53.4	76.2	90.6	103.1	111.9	119.1	130.2
PINTA-ALA/HENKILÖ GOLVYTA/PERSON	30.9		53.4	38.1	30.2	25.8	22.4	19.9	16.7

ENNAKKOTAULU 1 ASUNTOKUNNAT HENKILÖLUVUN JA ASUMISTIHEYDEN MUKAAN: AHTAASTI ASUVAT ASUNTOKUNNAT ERIKSEEN 31.12.1986  
FÖRHANDSTABELL BOSTADSHUSHÄLL EFTER PERSONANTAL OCH BOENDETÄTHET: TRÅNGBODDA BOSTADSHUSHÄLL SEPARAT

ALUE, AHTAASTI ASUVAT ASUNTOKUNNAT JA ASUMISTIHEYDEN OMRÅDE, TRÅNGBODDA BOSTADSHUSHÄLL OCH BOENDETÄTHET	ASUNTOKUNTIA BOSTADSHUSHÄLL YHTEENSÄ INALLES	HENKILÖITÄ PERSONER YHTEENSÄ INALLES	ASUNTOKUNNAN HENKILÖLUKU - BOSTADSHUSHÄLLETS PERSONANTAL									
			1	2	3	4	5	6	7+			
KYMEN LÄÄNI												
KYMMENE LÄN												
KAIKKI ASUNTOKUNNAT AHTAASTI ASUVAT-TRÅNGBODDA	133255	100.0	334802	100.0	37977	37581	24499	22528	7694	2065	911	
NORMI - NORM 1	492	0.4	2409	0.7	0	0	217	55	128	31	61	
NORMI - NORM 2	2279	1.7	10040	3.0	0	0	936	374	639	144	186	
NORMI - NORM 3	11115	8.3	46762	14.0	0	1815	1704	3191	2467	1240	698	
HENK./100 HUON. KEITTIÖ ML.-PERS./100 RUM (INKL. KÖK)	69				41	57	72	86	100	113	133	
HENK./100 HUON. ILMAN KEIT.-PERS./100 RUM (UTAN KÖK)	89				55	76	94	109	124	139	160	

ENNAKKOTAULU 2 ASUNTOKUNNAT HENKILÖLUVUN JA ASUNNON HUONELUVUN MUKAAN 31.12.1986  
FÖRHANDSTABELL BOSTADSHUSHÄLL EFTER PERSONANTAL OCH BOSTADENS RUMSANTAL

ALUE JA ASUNTOKUNNAN HENKILÖLUKU OMRÅDE OCH BOSTADSHUSHÄLLETS PERSONANTAL	ASUNTOKUNTIA BOSTADSHUSHÄLL	HENKILÖITÄ PERSONER	HUONEITA RUM	HUONELUKU, KEITTIÖ MUKAANLUETTUNA RUMSANTAL, KÖKET MEDRÄKNAT							HUONEITA HENKILÖÄ OKÄNT RUM PER PERSON	HUONEITA ASUNTOKUNTA KOHTI RUM PER B.HUSH.		
				1	2	3	4	5	6	7+				
KYMEN LÄÄNI														
KYMMENE LÄN														
ASUNTOKUNTIA YHTEENSÄ BOSTADSHUSHÄLL INALLES	133255	100.0	334802	474462	13477	16896	32221	30419	25724	9308	3267	1943	1.44	3.61
1 HENKILÖ-PERSON	37977	28.5	37977	88875	11372	9348	10207	3946	1824	404	114	762	2.39	2.39
2 HENKÄ-PERSONER	37581	28.2	75162	129091	1815	5394	13052	9223	5806	1386	420	485	1.74	3.48
3 HENKÄ-PERSONER	24499	18.4	73497	99751	217	1487	5613	8135	6240	1978	551	278	1.37	4.12
4 HENKÄ-PERSONER	22528	16.9	90112	102859	55	511	2625	6830	8049	3228	943	287	1.16	4.62
5 HENKÄ-PERSONER	7694	5.8	38470	37952	12	116	566	1773	2878	1581	676	92	1.00	4.99
6 HENKÄ-PERSONER	2065	1.5	12390	10771	3	28	124	395	690	490	313	22	0.88	5.27
7+HENKÄ-PERSONER	911	0.7	7194	5163	3	12	34	117	237	241	250	17	0.75	5.78

ENNAKKOTAULU 3 ASUNTOKUNNAT ASUNNON PINTA-ALAN JA ASUNTOKUNNAN HENKILÖLUVUN MUKAAN 31.12.1986  
FÖRHANDSTABELL BOSTADSHUSHÄLL EFTER BOSTADENS GOLVYTA OCH BOSTADSHUSHÄLLETS PERSONANTAL

ASUNNON PINTA-ALA (M2) BOSTADENS GOLVYTA (M2)	ASUNTOKUNNAT YHTEENSÄ BOSTADSHUSHÄLL INALLES	HENKILÖITÄ PERSONER YHTEENSÄ INALLES	ASUNTOKUNNAN HENKILÖLUKU - BOSTADSHUSHÄLLETS PERSONANTAL								
			1	2	3	4	5	6	7+		
KYMEN LÄÄNI											
KYMMENE LÄN											
KAIKKI ASUNTOKUNNAT	133255	334802	37977	37581	24499	22528	7694	2065	911		
7 - 24	2647	3344	2195	335	70	27	13	3	4		
25 - 34	12283	15494	9772	2022	331	121	27	7	3		
35 - 44	11212	17148	6940	3161	726	268	79	30	8		
45 - 49	5768	10350	2620	2117	719	236	63	11	2		
50 - 59	19964	40463	6732	8240	3300	1378	235	57	22		
60 - 69	13919	32660	3223	5513	2988	1662	431	78	24		
70 - 79	16280	46391	2145	4784	4378	3669	1032	218	54		
80 - 89	11308	32848	1374	3350	2908	2683	745	174	74		
90 - 99	9834	30771	824	2632	2461	2703	893	242	79		
100 - 119	15613	54303	852	2834	3628	5582	2044	491	182		
120 - 139	6680	24175	318	1159	1498	2192	1044	308	161		
140 - 199	4917	18581	223	811	1037	1468	828	344	206		
200 +	873	3605	23	127	171	233	163	79	77		
TUNT.-OKÄND	1957	4669	736	496	284	306	97	23	15		
PINTA-ALA YHTEENSÄ-GOLVYTA INALLES	9706862		1821101	2582952	2030692	2132900	795835	230774	112608		
PINTA-ALA/ASUNTOKUNTA-GOLVYTA/BOSTADSHUSHÄLL	73.9		48.9	69.6	83.9	96.0	104.8	113.0	125.7		
PINTA-ALA/HENKILÖ GOLVYTA/PERSON	29.4		48.9	34.8	28.0	24.0	21.0	18.8	16.2		

ENNAKKOTAULU 1 ASUNTOKUNNAT HENKILÖLUVUN JA ASUMISTIHEYDEN MUKAAN: AHTAASTI ASUVAT ASUNTOKUNNAT ERIKSEEN 31.12.1986  
FÖRHANDSTABELL BOSTADSHUSHÄLL EFTER PERSONANTAL OCH BOENDETÄTHET: TRÅNGBODDA BOSTADSHUSHÄLL SEPARAT

ALUE, AHTAASTI ASUVAT ASUNTOKUNNAT JA ASUMISTIHEYDEN OMRÅDE, TRÅNGBODDA BOSTADSHUSHÄLL OCH BOENDETÄTHET	ASUNTOKUNTIA BOSTADSHUSHÄLL YHTEENSÄ INALLES		HENKILÖITÄ PERSONER YHTEENSÄ INALLES		ASUNTOKUNNAN HENKILÖLUKU - BOSTADSHUSHÄLLETS PERSONANTAL						
		%		%	1	2	3	4	5	6	7+
KAUPUNGIT - STÄDER											
KAIKKI ASUNTOKUNNAT AHTAASTI ASUVAT-TRÅNGBODDA	94610	100.0	228002	100.0	28769	27434	17217	15333	4530	978	349
NORMI - NORM 1	341	0.4	1587	0.7	0	0	182	31	84	17	27
NORMI - NORM 2	1482	1.6	6203	2.7	0	0	719	239	382	63	79
NORMI - NORM 3	7730	8.2	30567	13.4	0	1521	1374	2314	1602	641	278
HENK./100 HUON. KEITTIÖ ML. - PERS./100 RUM (INKL. KÖK)	69				43	59	74	87	101	116	143
HENK./100 HUON. ILMAN KEIT. - PERS./100 RUM (UTAN KÖK)	90				57	78	96	111	127	143	173

ENNAKKOTAULU 2 ASUNTOKUNNAT HENKILÖLUVUN JA ASUNNON HUONELUVUN MUKAAN 31.12.1986  
FÖRHANDSTABELL BOSTADSHUSHÄLL EFTER PERSONANTAL OCH BOSTADENS RUMSANTAL

ALUE JA ASUNTOKUNNAN HENKILÖLUKU OMRÅDE OCH BOSTADSHUSHÄLLETS PERSONANTAL	ASUNTOKUNTIA BOSTADSHUSHÄLL	HENKILÖITÄ PERSONER	HUONEITA RUM	HUONELUKU, KEITTIÖ MUKAANLUETTUNA RUMSANTAL, KÖKET MEDRÄKNAT							HUONEITA HENKILÖÄ OKÄNT RUM PER PERSON	HUONEITA ASUNTOKUNTA KOHTI RUM PER B.HUSH.		
				1	2	3	4	5	6	7+				
KAUPUNGIT - STÄDER														
ASUNTOKUNTIA YHTEENSÄ BOSTADSHUSHÄLL INALLES	94610	100.0	228002	323691	11163	13341	23962	21652	16632	5314	1661	885	1.43	3.45
1 HENKILÖ-PERSON	28769	30.4	28769	64739	9419	7372	7508	2707	1118	208	53	384	2.28	2.28
2 HENKEÄ-PERSONER	27434	29.0	54868	91981	1521	4315	9905	6599	3809	833	229	223	1.69	3.38
3 HENKEÄ-PERSONER	17217	18.2	51651	68669	182	1192	4235	5922	4097	1153	310	126	1.34	4.02
4 HENKEÄ-PERSONER	15333	16.2	61332	69257	31	365	1918	4974	5430	1989	512	114	1.14	4.55
5 HENKEÄ-PERSONER	4530	4.8	22650	22110	6	78	330	1188	1720	833	350	25	0.98	4.91
6 HENKEÄ-PERSONER	978	1.0	5868	5020	1	16	52	213	359	207	125	5	0.86	5.16
7+HENKEÄ-PERSONER	349	0.4	2864	1915	3	3	14	49	99	91	82	8	0.70	5.62

ENNAKKOTAULU 3 ASUNTOKUNNAT ASUNNON PINTA-ALAN JA ASUNTOKUNNAN HENKILÖLUVUN MUKAAN 31.12.1986  
FÖRHANDSTABELL BOSTADSHUSHÄLL EFTER BOSTADENS GOLVYTA OCH BOSTADSHUSHÄLLETS PERSONANTAL

ASUNNON PINTA-ALA (M2) BOSTADENS GOLVYTA (M2)	ASUNTOKUNNAT YHTEENSÄ BOSTADSHUSHÄLL INALLES	HENKILÖITÄ PERSONER YHTEENSÄ INALLES	ASUNTOKUNNAN HENKILÖLUKU - BOSTADSHUSHÄLLETS PERSONANTAL						
			1	2	3	4	5	6	7+
KAUPUNGIT - STÄDER									
KAIKKI ASUNTOKUNNAT	94610	228002	28769	27434	17217	15333	4530	978	349
7 - 24	2058	2527	1749	241	44	12	8	2	2
25 - 34	9879	12312	7920	1602	262	78	12	5	0
35 - 44	8719	13008	5493	2465	534	168	46	10	3
45 - 49	4523	8013	2068	1685	545	187	36	2	0
50 - 59	15913	32008	5335	6686	2662	1043	148	28	11
60 - 69	10048	23545	2228	4054	2220	1227	277	38	4
70 - 79	12127	34740	1494	3528	3344	2854	741	138	28
80 - 89	7769	22569	883	2292	2037	1954	485	90	28
90 - 99	6633	20715	488	1821	1669	1910	575	134	36
100 - 119	9525	33013	456	1692	2296	3578	1168	253	82
120 - 139	3587	12669	165	642	843	1258	514	113	52
140 - 199	2522	9328	101	428	548	825	414	137	69
200 +	413	1629	8	71	87	118	78	24	27
TUNT.-OKÄND	894	1926	381	227	126	121	28	4	7
PINTA-ALA YHTEENSÄ-GOLVYTA INALLES	6560703		1333279	1825671	1381279	1417580	456420	104890	41584
PINTA-ALA/ASUNTOKUNTA-GOLVYTA/BOSTADSHUSHÄLL	70.0		47.0	67.1	80.8	93.2	101.4	107.7	121.6
PINTA-ALA/HENKILÖ GOLVYTA/PERSON	29.0		47.0	33.6	26.9	23.3	20.3	17.9	14.9

ENNAKKOTAULU 1 ASUNTOKUNNAT HENKILÖLUVUN JA ASUMISTIHEYDEN MUKAAN: AHTAASTI ASUVAT ASUNTOKUNNAT ERIKSEEN 31.12.1986  
FÖRHANDSTABELL BOSTADSHUSHÅLL EFTER PERSONANTAL OCH BOENDETÄTHET: TRÅNGBODDA BOSTADSHUSHÅLL SEPARAT

ALUE, AHTAASTI ASUVAT ASUNTO- KUNNAT JA ASUMISTIHEYDEN OMRÅDE, TRÅNGBODDA BOSTADS- HUSHÅLL OCH BOENDETÄTHET	ASUNTOKUNTIA BOSTADS- HUSHÅLL- YHTEENSÄ IN ALLES		HENKILÖITÄ PERSONER YHTEENSÄ IN ALLES		ASUNTOKUNNAN HENKILÖLUKU - BOSTADSHUSHÄLLETS PERSONANTAL							
		%		%	1	2	3	4	5	6	7+	
MUUT KUNNAT ÖVRIGA KOMMUNER												
KAIKKI ASUNTOKUNNAT AHTAASTI ASUVAT- TRÅNGBODDA	38645	100.0	106800	100.0	9208	10147	7282	7195	3164	1087	562	
NORMI - NORM 1	151	0.4	822	0.8	0	0	35	24	44	14	34	
NORMI - NORM 2	797	2.1	3837	3.6	0	0	217	135	257	81	107	
NORMI - NORM 3	3385	8.8	16195	15.2	0	294	330	877	865	599	420	
HENK./100 HUON. KEITTIÖ ML.- PERS./100 RUM (INKL. KÖK)	69				36	53	68	83	97	111	127	
HENK./100 HUON. ILMAN KEIT.- PERS./100 RUM (UTAN KÖK)	88				49	70	88	104	120	136	153	

ENNAKKOTAULU 2 ASUNTOKUNNAT HENKILÖLUVUN JA ASUNNON HUONELUVUN MUKAAN 31.12.1986  
FÖRHANDSTABELL BOSTADSHUSHÅLL EFTER PERSONANTAL OCH BOSTADENS RUMSANTAL

ALUE JA ASUNTOKUNNAN HENKILÖLUKU OMRÅDE OCH BOSTADS- HUSHÄLLETS PERSONANTAL	ASUNTOKUNTIA BOSTADS- HUSHÅLL		HENKILÖITÄ PERSONER		HUONEITA RUM		HUONELUKU, KEITTIÖ MUKAANLUETTUNA RUMSANTAL, KÖKET MEDRÄKNAT							HUO- NEITA HENKI- LÖÄ RUM PER PERSON	HUONEI- TA ASUNTO- KUNTA KOHTI RUM PER B.HUSH.	
		%		%		%	1	2	3	4	5	6	7+			TUNT. OKÄNT
MUUT KUNNAT ÖVRIGA KOMMUNER																
ASUNTOKUNTIA YHTEENSÄ BOSTADSHUSHÅLL IN ALLES	38645	100.0	106800		150771		2314	3555	8259	8767	9092	3994	1606	1058	1.45	4.01
1 HENKILÖ-PERSON	9208	23.8	9208		24136		1953	1976	2699	1239	706	196	61	378	2.73	2.73
2 HENKEÄ-PERSONER	10147	26.3	20294		37110		294	1079	3147	2624	1997	553	191	262	1.88	3.75
3 HENKEÄ-PERSONER	7282	18.8	21846		31082		35	295	1378	2213	2143	825	241	152	1.45	4.36
4 HENKEÄ-PERSONER	7195	18.6	28780		33602		24	146	707	1856	2619	1239	431	173	1.20	4.79
5 HENKEÄ-PERSONER	3164	8.2	15820		15842		6	38	236	585	1158	748	326	67	1.02	5.12
6 HENKEÄ-PERSONER	1087	2.8	6522		5751		2	12	72	182	331	283	188	17	0.90	5.37
7+HENKEÄ-PERSONER	562	1.5	4330		3248		0	9	20	68	138	150	168	9	0.78	5.87

ENNAKKOTAULU 3 ASUNTOKUNNAT ASUNNON PINTA-ALAN JA ASUNTOKUNNAN HENKILÖLUVUN MUKAAN 31.12.1986  
FÖRHANDSTABELL BOSTADSHUSHÅLL EFTER BOSTADENS GOLVYTA OCH BOSTADSHUSHÄLLETS PERSONANTAL

ASUNNON PINTA-ALA (M2) BOSTADENS GOLVYTA (M2)	ASUNTO- KUNNAT YHTEENSÄ BOSTADS- HUSHÄLL IN ALLES		HENKILÖITÄ PERSONER YHTEENSÄ IN ALLES		ASUNTOKUNNAN HENKILÖLUKU - BOSTADSHUSHÄLLETS PERSONANTAL										
					1	2	3	4	5	6	7+				
MUUT KUNNAT ÖVRIGA KOMMUNER															
KAIKKI ASUNTOKUNNAT	38645	106800	9208		10147		7282		7195		3164		1087		562
7 - 24	589	817	446		94		26		15		5		1		2
25 - 34	2404	3182	1852		420		69		43		15		2		3
35 - 44	2493	4140	1447		696		192		100		33		20		5
45 - 49	1245	2337	552		432		174		49		27		9		2
50 - 59	4051	8455	1397		1554		638		335		87		29		11
60 - 69	3871	9115	995		1459		768		435		154		40		20
70 - 79	4153	11651	651		1256		1034		815		291		80		26
80 - 89	3539	10279	491		1058		871		729		260		84		46
90 - 99	3201	10056	336		811		792		793		318		108		43
100 - 119	6068	21290	396		1142		1332		2004		876		238		100
120 - 139	3093	11506	153		517		655		934		530		195		109
140 - 199	2395	9253	122		383		489		643		414		207		137
200 +	460	1976	15		56		84		115		85		55		50
TUNT.-OKÄND	1063	2743	355		269		158		185		69		19		8
PINTA-ALA YHTEENSÄ- GOLVYTA IN ALLES	3146159		487822		757281		649413		715320		339415		125884		71024
PINTA-ALA/ASUNTOKUNTA- GOLVYTA/BOSTADSHUSHÄLL	83.7		55.1		76.7		91.2		102.0		109.7		117.9		128.2
PINTA-ALA/HENKILÖ GOLVYTA/PERSON	30.2		55.1		38.3		30.4		25.5		21.9		19.6		17.1

ENNAKKOTAULU 1 ASUNTOKUNNAT HENKILÖLUVUN JA ASUMISTIHEYDEN MUKAAN: AHTAASTI ASUVAT ASUNTOKUNNAT ERIKSEEN 31.12.1986  
FÖRHANDSTABELL BOSTADSHUSHÄLL EFTER PERSONANTAL OCH BOENDETÄTHET: TRÅNGBODDA BOSTADSHUSHÄLL SEPARAT

ALUE, AHTAASTI ASUVAT ASUNTO- KUNNAT JA ASUMISTIHEYDEN OMRÅDE, TRÅNGBODDA BOSTADS- HUSHÄLL OCH BOENDETÄTHET	ASUNTOKUNTIA BOSTADS- HUSHÄLL YHTEENSÄ IN ALLES		HENKILÖITÄ PERSONER YHTEENSÄ IN ALLES		ASUNTOKUNNAN HENKILÖLUKU - BOSTADSHUSHÄLLETS PERSONANTAL						
		%		%	1	2	3	4	5	6	7+
MIKKELIN LÄÄNI S:T MICHELS LÄN KAIKKI ASUNTOKUNNAT AHTAASTI ASUVAT- TRÅNGBODDA	79712	100.0	206094	100.0	22473	21604	14418	13230	5255	1839	893
NORMI - NORM 1	419	0.5	2182	1.1	0	0	129	38	118	33	101
NORMI - NORM 2	1864	2.3	8499	4.1	0	0	692	276	512	147	237
NORMI - NORM 3	8247	10.3	36101	17.5	0	1236	1177	2131	1849	1130	724
HENK./100 HUON. KEITTIÖ ML.- PERS./100 RUM (INKL. KÖK)	72				42	59	74	87	101	115	136
HENK./100 HUON. ILMAN KEIT.- PERS./100 RUM (UTAN KÖK)	93				56	79	96	110	126	141	165

ENNAKKOTAULU 2 ASUNTOKUNNAT HENKILÖLUVUN JA ASUNNON HUONELUVUN MUKAAN 31.12.1986  
FÖRHANDSTABELL BOSTADSHUSHÄLL EFTER PERSONANTAL OCH BOSTADENS RUMSANTAL

ALUE JA ASUNTOKUNNAN HENKILÖLUKU OMRÅDE OCH BOSTADS- HUSHÄLLETS PERSONANTAL	ASUNTOKUNTIA BOSTADS- HUSHÄLL		HENKILÖITÄ PERSONER		HUONEITA RUM		HUONELUKU, KEITTIÖ MUKAANLUETTUNA RUMSANTAL, KÖKET MEDRÄKNAT							HUO- NEITA HENKI- LÖÄ KOHTI RUM PER PERSON	HUONEI- TA ASUNTO- KUNTA KOHTI RUM PER B.HUSH.
		YHTEENSÄ IN ALLES		YHTEENSÄ % IN ALLES		YHTEENSÄ IN ALLES	1	2	3	4	5	6	7+		
MIKKELIN LÄÄNI S:T MICHELS LÄN ASUNTOKUNTIA YHTEENSÄ BOSTADSHUSHÄLL IN ALLES	79712	100.0	206094		279613	8276	10778	19859	17592	14002	5590	2151	1464	1.38	3.57
1 HENKILÖ-PERSON	22473	28.2	22473		51382	6854	5622	5974	2173	930	218	88	614	2.35	2.35
2 HENKEÄ-PERSONER	21604	27.1	43208		71653	1236	3559	7765	4981	2762	696	262	343	1.68	3.37
3 HENKEÄ-PERSONER	14418	18.1	43254		57326	129	1048	3800	4562	3232	1103	354	190	1.34	4.03
4 HENKEÄ-PERSONER	13230	16.6	52920		59524	38	399	1694	4092	4368	1890	548	201	1.14	4.57
5 HENKEÄ-PERSONER	5255	6.6	26275		25490	9	109	444	1287	1863	1017	448	78	0.98	4.92
6 HENKEÄ-PERSONER	1839	2.3	11034		9456	4	29	129	354	614	444	243	22	0.87	5.20
7+HENKEÄ-PERSONER	893	1.1	6930		4882	6	12	53	143	233	222	208	16	0.73	5.57

ENNAKKOTAULU 3 ASUNTOKUNNAT ASUNNON PINTA-ALAN JA ASUNTOKUNNAN HENKILÖLUVUN MUKAAN 31.12.1986  
FÖRHANDSTABELL BOSTADSHUSHÄLL EFTER BOSTADENS GOLVYTA OCH BOSTADSHUSHÄLLETS PERSONANTAL

ASUNNON PINTA-ALA (M2) BOSTADENS GOLVYTA (M2)	ASUNTO- KUNNAT YHTEENSÄ BOSTADS- HUSHÄLL IN ALLES	HENKILÖITÄ PERSONER YHTEENSÄ IN ALLES	ASUNTOKUNNAN HENKILÖLUKU - BOSTADSHUSHÄLLETS PERSONANTAL						
			1	2	3	4	5	6	7+

MIKKELIN LÄÄNI S:T MICHELS LÄN KAIKKI ASUNTOKUNNAT	79712	206094	22473	21604	14418	13230	5255	1839	893
7 - 24	1486	2018	1118	270	56	28	9	3	2
25 - 34	7675	10014	5931	1349	267	83	30	6	9
35 - 44	6987	11111	4197	1922	546	225	65	22	10
45 - 49	4089	7391	1842	1525	481	173	49	15	4
50 - 59	11568	23957	3768	4640	2100	803	185	48	24
60 - 69	8603	20825	1820	3341	1971	1072	302	73	24
70 - 79	9172	26981	1193	2516	2337	2207	688	168	63
80 - 89	6042	18380	699	1617	1521	1502	463	159	81
90 - 99	4898	15748	435	1204	1224	1270	529	173	63
100 - 119	9091	32528	477	1543	2017	3171	1329	397	157
120 - 139	4271	16101	209	697	880	1276	738	316	155
140 - 199	3558	14018	152	543	689	1008	632	333	201
200 +	835	3543	45	108	137	206	155	100	84
TUNT. -OKÄND	1437	3479	587	329	192	206	81	26	16
PINTA-ALA YHTEENSÄ- GOLVYTA IN ALLES	5827516		1064653	1456556	1180044	1254022	549169	211546	111526
PINTA-ALA/ASUNTOKUNTA- GOLVYTA/BOSTADSHUSHÄLL	74.4		48.6	68.5	82.9	96.3	106.1	116.7	127.2
PINTA-ALA/HENKILÖ GOLVYTA/PERSON	28.8		48.6	34.2	27.6	24.1	21.2	19.4	16.8

ENNAKKOTAULU 1 ASUNTOKUNNAT HENKILÖLUVUN JA ASUMISTIHEYDEN MUKAAN: AHTAASTI ASUVAT ASUNTOKUNNAT ERIKSEEN 31.12.1986  
FÖRHANDSTABELL BOSTADSHUSHÄLL EFTER PERSONANTAL OCH BOENDETÄTHET: TRÅNGBODDA BOSTADSHUSHÄLL SEPARAT

ALUE, AHTAASTI ASUVAT ASUNTO- KUNNAT JA ASUMISTIHEYDEN OMRÅDE, TRÅNGBODDA BOSTADS- HUSHÄLL OCH BOENDETÄTHET	ASUNTOKUNTIA BOSTADS- HUSHÄLL YHTEENSÄ IN ALLES		HENKILÖITÄ PERSONER YHTEENSÄ IN ALLES		ASUNTOKUNNAN HENKILÖLUKU - BOSTADSHUSHÄLLETS PERSONANTAL								
		%		%	1	2	3	4	5	6	7+		
KAUPUNGIT - STÄDER													
KAIKKI ASUNTOKUNNAT AHTAASTI ASUVAT- TRÅNGBODDA	37172	100.0	89930	100.0	11553	10415	6719	6047	1844	433	161		
NORMI - NORM 1	155	0.4	713	0.8	0	0	63	12	54	8	18		
NORMI - NORM 2	602	1.6	2594	2.9	0	0	250	89	182	34	47		
NORMI - NORM 3	3335	9.0	13189	14.7	0	691	556	957	704	288	139		
HENK./100 HUON. KEITTIÖ ML.- PERS./100 RUM (INKL. KÖK)	72				45	61	76	89	103	117	141		
HENK./100 HUON. ILMAN KEIT.- PERS./100 RUM (UTAN KÖK)	93				58	82	100	113	130	145	172		

ENNAKKOTAULU 2 ASUNTOKUNNAT HENKILÖLUVUN JA ASUNNON HUONELUVUN MUKAAN 31.12.1986  
FÖRHANDSTABELL BOSTADSHUSHÄLL EFTER PERSONANTAL OCH BOSTADENS RUMSANTAL

ALUE JA ASUNTOKUNNAN HENKILÖLUKU OMRÅDE OCH BOSTADS- HUSHÄLLETS PERSONANTAL	ASUNTOKUNTIA BOSTADS- HUSHÄLL YHTEENSÄ IN ALLES		HENKILÖITÄ PERSONER YHTEENSÄ IN ALLES		HUONEITA RUM YHTEENSÄ IN ALLES		HUONELUKU, KEITTIÖ MUKAANLUETTUNA RUMSANTAL, KÖKET MEDRÄKNAT							HUO- NEITA HUONEI- TA ASUNTO- KUNTA KOHTI RUM PER B.HUSH.	
		%		%		%	1	2	3	4	5	6	7+		TUNT. OKÄNT
KAUPUNGIT - STÄDER															
ASUNTOKUNTIA YHTEENSÄ BOSTADSHUSHÄLL IN ALLES	37172	100.0	89930		122974	4687	5530	9939	8495	5448	1962	590	521	1.39	3.36
1 HENKILÖ-PERSON	11553	31.1	11553		25061	3916	3030	3007	960	325	74	18	223	2.21	2.21
2 HENKEÄ-PERSONER	10415	28.0	20830		33266	691	1783	4062	2364	1068	250	71	126	1.62	3.23
3 HENKEÄ-PERSONER	6719	18.1	20157		26037	63	493	1914	2333	1308	412	122	74	1.31	3.92
4 HENKEÄ-PERSONER	6047	16.3	24188		26824	12	163	782	2192	1879	764	191	64	1.12	4.48
5 HENKEÄ-PERSONER	1844	5.0	9220		8759	5	49	137	513	667	335	113	25	0.96	4.82
6 HENKEÄ-PERSONER	433	1.2	2598		2178	0	8	27	102	151	93	47	5	0.85	5.09
7+HENKEÄ-PERSONER	161	0.4	1384		849	0	4	10	31	50	34	28	4	0.71	5.41

ENNAKKOTAULU 3 ASUNTOKUNNAT ASUNNON PINTA-ALAN JA ASUNTOKUNNAN HENKILÖLUVUN MUKAAN 31.12.1986  
FÖRHANDSTABELL BOSTADSHUSHÄLL EFTER BOSTADENS GOLVYTA OCH BOSTADSHUSHÄLLETS PERSONANTAL

ASUNNON PINTA-ALA (M2) BOSTADENS GOLVYTA (M2)	ASUNTO- KUNNAT YHTEENSÄ BOSTADS- HUSHÄLL IN ALLES	HENKILÖITÄ PERSONER YHTEENSÄ IN ALLES	ASUNTOKUNNAN HENKILÖLUKU - BOSTADSHUSHÄLLETS PERSONANTAL										
			1	2	3	4	5	6	7+				
KAUPUNGIT - STÄDER													
KAIKKI ASUNTOKUNNAT	37172	89930	11553	10415	6719	6047	1844	433	161				
7 - 24	688	886	545	107	21	11	4	0	0				
25 - 34	4139	5188	3313	675	104	30	12	3	2				
35 - 44	3526	5244	2282	918	218	78	25	3	2				
45 - 49	2224	3862	1044	850	236	69	18	6	1				
50 - 59	6649	13416	2183	2759	1210	420	61	13	3				
60 - 69	4248	10283	808	1711	1040	545	119	18	7				
70 - 79	4955	14828	537	1290	1343	1349	353	64	19				
80 - 89	2626	8124	252	628	705	798	176	45	22				
90 - 99	2006	6485	147	474	509	601	207	57	11				
100 - 119	3211	11541	119	513	710	1278	460	92	39				
120 - 139	1291	4684	55	193	316	446	199	66	16				
140 - 199	881	3297	26	143	193	300	151	45	23				
200 +	193	771	9	30	38	55	33	16	12				
TUNT.-OKÄND	535	1321	233	124	76	67	26	5	4				
PINTA-ALA YHTEENSÄ- GOLVYTA IN ALLES	2487741		517673	660298	519192	545159	181089	45976	18354				
PINTA-ALA/ASUNTOKUNTA- GOLVYTA/BOSTADSHUSHÄLL	67.9		45.7	64.2	78.2	91.2	99.6	107.4	116.9				
PINTA-ALA/HENKILÖ GOLVYTA/PERSON	28.1		45.7	32.1	26.1	22.8	19.9	17.9	15.3				

ENNAKKOTAULU 1 ASUNTOKUNNAT HENKILÖLUVUN JA ASUMISTIHEYDEN MUKAAN: AHTAASTI ASUVAT ASUNTOKUNNAT ERIKSEEN 31.12.1986  
FÖRHANDSTABELL BOSTADSHUSHÄLL EFTER PERSONANTAL OCH BOENDETÄTHET: TRÅNGBODDA BOSTADSHUSHÄLL SEPARAT

ALUE, AHTAASTI ASUVAT ASUNTO- KUNNAT JA ASUMISTIHEYD OMRÅDE, TRÅNGBODDA BOSTADS- HUSHÄLL OCH BOENDETÄTHET	ASUNTOKUNTIA BOSTADS- HUSHÄLL YHTEENSÄ INALLES		HENKILÖITÄ PERSONER YHTEENSÄ INALLES		ASUNTOKUNNAN HENKILÖLUKU - BOSTADSHUSHÄLLETS PERSONANTAL							
		%		%	1	2	3	4	5	6	7+	
MUUT KUNNAT ÖVRIGA KOMMUNER												
KAIKKI ASUNTOKUNNAT AHTAASTI ASUVAT- TRÅNGBODDA	42540	100.0	116164	100.0	10920	11189	7699	7183	3411	1406	732	
NORMI - NORM 1	264	0.6	1469	1.3	0	0	66	26	64	25	83	
NORMI - NORM 2	1262	3.0	5905	5.1	0	0	442	187	330	113	190	
NORMI - NORM 3	4912	11.5	22912	19.7	0	545	621	1174	1145	842	585	
HENK./100 HUON. KEITTIÖ ML. - PERS./100 RUM (INKL. KÖK)	72				40	57	72	86	100	114	135	
HENK./100 HUON. ILMAN KEIT.- PERS./100 RUM (UTAN KÖK)	94				53	76	94	108	124	140	163	

ENNAKKOTAULU 2 ASUNTOKUNNAT HENKILÖLUVUN JA ASUNNON HUONELUVUN MUKAAN 31.12.1986  
FÖRHANDSTABELL BOSTADSHUSHÄLL EFTER PERSONANTAL OCH BOSTADENS RUMSANTAL

ALUE JA ASUNTOKUNNAN HENKILÖLUKU OMRÅDE OCH BOSTADS- HUSHÄLLETS PERSONANTAL	ASUNTOKUNTIA BOSTADS- HUSHÄLL YHTEENSÄ INALLES	HENKILÖITÄ PERSONER YHTEENSÄ % INALLES	HUONEITA RUM YHTEENSÄ INALLES	HUONELUKU, KEITTIÖ MUKAANLUETTUNA RUMSANTAL, KÖKET MEDRÄKNAT							7+ TUNT. OKÄNT	HUONEI- NEITA HENKI- LÖÄ KOHTI RUM PER PERSON	HUONEI- TA ASUNTO- KUNTAA KOHTI RUM PER B.HUSH.	
				1	2	3	4	5	6					
MUUT KUNNAT ÖVRIGA KOMMUNER														
ASUNTOKUNTIA YHTEENSÄ BOSTADSHUSHÄLL INALLES	42540	100.0	116164	156639	3589	5248	9920	9097	8554	3628	1561	943	1.37	3.77
1 HENKILÖ-PERSON	10920	25.7	10920	26321	2938	2592	2967	1213	605	144	70	391	2.50	2.50
2 HENKEÄ-PERSONER	11189	26.3	22378	38287	545	1776	3703	2617	1694	446	191	217	1.74	3.49
3 HENKEÄ-PERSONER	7699	18.1	23097	31289	66	555	1886	2229	1924	691	232	116	1.38	4.13
4 HENKEÄ-PERSONER	7183	16.9	28732	32700	26	236	912	1900	2489	1126	357	137	1.16	4.64
5 HENKEÄ-PERSONER	3411	8.0	17055	16731	4	60	307	774	1196	682	335	53	1.00	4.98
6 HENKEÄ-PERSONER	1406	3.3	8436	7278	4	21	102	252	463	351	196	17	0.87	5.24
7 HENKEÄ-PERSONER	732	1.7	5546	4033	6	8	43	112	183	188	180	12	0.74	5.60

ENNAKKOTAULU 3 ASUNTOKUNNAT ASUNNON PINTA-ALAN JA ASUNTOKUNNAN HENKILÖLUVUN MUKAAN 31.12.1986  
FÖRHANDSTABELL BOSTADSHUSHÄLL EFTER BOSTADENS GOLVYTA OCH BOSTADSHUSHÄLLETS PERSONANTAL

ASUNNON PINTA-ALA (M2) BOSTADENS GOLVYTA (M2)	ASUNTO- KUNNAT YHTEENSÄ BOSTADS- HUSHÄLL INALLES	HENKILÖITÄ PERSONER YHTEENSÄ INALLES	ASUNTOKUNNAN HENKILÖLUKU - BOSTADSHUSHÄLLETS PERSONANTAL								
			1	2	3	4	5	6	7+		
MUUT KUNNAT ÖVRIGA KOMMUNER											
KAIKKI ASUNTOKUNNAT	42540	116164	10920	11189	7699	7183	3411	1406	732		
7 - 24	798	1132	573	163	35	17	5	3	2		
25 - 34	3536	4826	2618	674	163	53	18	3	7		
35 - 44	3461	5867	1915	1004	328	147	40	19	8		
45 - 49	1865	3529	798	675	245	104	31	9	3		
50 - 59	4919	10541	1585	1881	890	383	124	35	21		
60 - 69	4355	10542	1012	1630	931	527	183	55	17		
70 - 79	4217	12153	656	1226	994	858	335	104	44		
80 - 89	3416	10256	447	989	816	704	287	114	59		
90 - 99	2892	9263	288	730	715	669	322	116	52		
100 - 119	5880	20987	358	1030	1307	1893	869	305	118		
120 - 139	2980	11417	154	504	564	830	539	250	139		
140 - 199	2677	10721	126	400	496	708	481	288	178		
200 +	642	2772	36	78	99	151	122	84	72		
TUNT.-OKÄND	902	2158	354	205	116	139	55	21	12		
PINTA-ALA YHTEENSÄ- GOLVYTA INALLES	3339775		546980	796258	660852	708863	368080	165570	93172		
PINTA-ALA/ASUNTOKUNTA- GOLVYTA/BOSTADSHUSHÄLL	80.2		51.8	72.5	87.1	100.6	109.7	119.5	129.4		
PINTA-ALA/HENKILÖ GOLVYTA/PERSON	29.3		51.8	36.2	29.0	25.2	21.9	19.9	17.1		

ENNAKKOTAULU 1 ASUNTOKUNNAT HENKILÖLUVUN JA ASUMISTIHEYDEN MUKAAN: AHTAASTI ASUVAT ASUNTOKUNNAT ERIKSEEN 31.12.1986  
FÖRHANDSTABELL BOSTADSHUSHÄLL EFTER PERSONANTAL OCH BOENDETÄTHET: TRÅNGBODDA BOSTADSHUSHÄLL SEPARAT

ALUE, AHTAASTI ASUVAT ASUNTO- KUNNAT JA ASUMISTIHEYDEN OMRÅDE, TRÅNGBODDA BOSTADS- HUSHÄLL OCH BOENDETÄTHET	ASUNTOKUNTIA BOSTADS- HUSHÄLL YHTEENSÄ INALLE		HENKILÖITÄ PERSONER YHTEENSÄ INALLE		ASUNTOKUNNAN HENKILÖLUKU - BOSTADSHUSHÄLLETS PERSONANTAL						
		%		%	1	2	3	4	5	6	7+
POHJOIS-KARJALAN LÄÄNI NORRA KARELENS LÄN KAIKKI ASUNTOKUNNAT AHTAASTI ASUVAT- TRÅNGBODDA	66847	100.0	175299	100.0	18145	18052	12179	11626	4629	1496	720
NORMI - NORM 1	592	0.9	3142	1.8	0	0	176	43	187	54	132
NORMI - NORM 2	2592	3.9	11793	6.7	0	0	968	419	686	235	284
NORMI - NORM 3	8807	13.2	37910	21.6	0	1374	1338	2335	1986	1131	643
HENK./100 HUON. KEITTIÖ ML.- PERS./100 RUM (INKL. KÖK)	77				45	63	78	91	108	127	157
HENK./100 HUON. ILMAN KEIT.- PERS./100 RUM (UTAN KÖK)	101				60	86	103	116	136	160	195

ENNAKKOTAULU 2 ASUNTOKUNNAT HENKILÖLUVUN JA ASUNNON HUONELUVUN MUKAAN 31.12.1986  
FÖRHANDSTABELL BOSTADSHUSHÄLL EFTER PERSONANTAL OCH BOSTADENS RUMSANTAL

ALUE JA ASUNTOKUNNAN HENKILÖLUKU OMRÅDE OCH BOSTADS- HUSHÄLLETS PERSONANTAL	ASUNTOKUNTIA BOSTADS- HUSHÄLL YHTEENSÄ INALLE	HENKILÖITÄ PERSONER YHTEENSÄ % INALLE	HUONEITA RUM YHTEENSÄ INALLE	HUONELUKU, KEITTIÖ MUKAANLUETTUNA RUMSANTAL, KÖKET MEDRÄKNAT							HUO- NEITA LÖA OKÄNT RUM PER PERSON	HUONEI- TA ASUNTO- KUNTA KOHTI RUM PER B.HUSH.		
				1	2	3	4	5	6	7+				
POHJOIS-KARJALAN LÄÄNI NORRA KARELENS LÄN ASUNTOKUNTIA YHTEENSÄ BOSTADSHUSHÄLL INALLE	66847	100.0	175299	222905	7630	10234	17283	14677	11155	3548	963	1357	1.30	3.40
1 HENKILÖ-PERSON	18145	27.1	18145	38966	6013	4841	4534	1449	603	97	34	574	2.22	2.22
2 HENKEÄ-PERSONER	18052	27.0	36104	55979	1374	3482	6784	3708	1899	376	95	334	1.58	3.16
3 HENKEÄ-PERSONER	12179	18.2	36537	46139	176	1162	3372	3969	2492	674	153	181	1.28	3.85
4 HENKEÄ-PERSONER	11626	17.4	46504	50245	43	497	1795	3786	3762	1288	291	164	1.10	4.38
5 HENKEÄ-PERSONER	4629	6.9	23145	21098	15	172	538	1261	1647	723	206	67	0.92	4.62
6 HENKEÄ-PERSONER	1496	2.2	8976	6966	4	50	192	368	517	255	93	17	0.78	4.71
7+HENKEÄ-PERSONER	720	1.1	5888	3512	5	30	68	136	235	135	91	20	0.64	5.02

ENNAKKOTAULU 3 ASUNTOKUNNAT ASUNNON PINTA-ALAN JA ASUNTOKUNNAN HENKILÖLUVUN MUKAAN 31.12.1986  
FÖRHANDSTABELL BOSTADSHUSHÄLL EFTER BOSTADENS GOLVYTA OCH BOSTADSHUSHÄLLETS PERSONANTAL

ASUNNON PINTA-ALA (M2) BOSTADENS GOLVYTA (M2)	ASUNTO- KUNNAT YHTEENSÄ BOSTADS- HUSHÄLL INALLE	HENKILÖITÄ PERSONER YHTEENSÄ INALLE	ASUNTOKUNNAN HENKILÖLUKU - BOSTADSHUSHÄLLETS PERSONANTAL						
			1	2	3	4	5	6	7+
POHJOIS-KARJALAN LÄÄNI NORRA KARELENS LÄN KAIKKI ASUNTOKUNNAT	66847	175299	18145	18052	12179	11626	4629	1496	720
7 - 24	1423	2061	997	305	79	22	17	2	1
25 - 34	6908	9424	5100	1397	265	99	31	9	7
35 - 44	6098	10216	3384	1843	509	239	90	22	11
45 - 49	3310	6384	1322	1293	439	168	57	18	13
50 - 59	9296	19719	2908	3728	1661	744	173	59	23
60 - 69	7584	18446	1625	2960	1660	949	272	78	40
70 - 79	7722	23209	895	2023	2068	1928	581	171	56
80 - 89	5320	16677	508	1321	1417	1383	492	141	58
90 - 99	4238	14184	299	966	1036	1198	501	166	72
100 - 119	7891	29309	318	1121	1694	2924	1299	374	161
120 - 139	3388	13008	143	477	685	1125	612	237	109
140 - 199	1993	8051	70	247	402	598	384	175	117
200 +	322	1328	16	39	74	81	55	27	30
TUNT.-OKÄND	1354	3283	560	332	190	168	65	17	22
PINTA-ALA YHTEENSÄ- GOLVYTA INALLE	4703105		825627	1150550	966376	1068235	458282	155423	78612
PINTA-ALA/ASUNTOKUNTA- GOLVYTA/BOSTADSHUSHÄLL	71.8		47.0	64.9	80.6	93.2	100.4	105.1	112.6
PINTA-ALA/HENKILÖ GOLVYTA/PERSON	27.3		47.0	32.5	26.9	23.3	20.1	17.5	14.3

ENNAKKOTAULU 1 ASUNTOKUNNAT HENKILÖLUVUN JA ASUMISTIHEYDEN MUKAAN: AHTAASTI ASUVAT ASUNTOKUNNAT ERIKSEEN 31.12.1986  
FÖRHANDSTABELL BOSTADSHUSHÄLL EFTER PERSONANTAL OCH BOENDETÄTHET: TRÅNGBODDA BOSTADSHUSHÄLL SEPARAT

ALUE, AHTAASTI ASUVAT ASUNTOKUNNAT JA ASUMISTIHEYDEN OMRÅDE, TRÅNGBODDA BOSTADSHUSHÄLL OCH BOENDETÄTHET	ASUNTOKUNTIA BOSTADSHUSHÄLL YHTEENSÄ INALLES		HENKILOITA PERSONER YHTEENSÄ INALLES		ASUNTOKUNNAN HENKILÖLUKU - BOSTADSHUSHÄLLETS PERSONANTAL							
		%		%	1	2	3	4	5	6	7+	
KAUPUNGIT - STÄDER												
KAIKKI ASUNTOKUNNAT AHTAASTI ASUVAT-TRÅNGBODDA	34321	100.0	85352	100.0	10083	9584	6243	5774	1919	508	210	
NORMI - NORM 1	213	0.6	989	1.2	0	0	92	19	56	9	37	
NORMI - NORM 2	889	2.6	3829	4.5	0	0	392	136	224	51	86	
NORMI - NORM 3	3746	10.9	14991	17.6	0	813	609	979	795	359	191	
HENK./100 HUON. KEITTIÖ ML. - PERS./100 RUM (INKL. KÖK)	74				45	63	77	90	106	122	152	
HENK./100 HUON. ILMAN KEIT. - PERS./100 RUM (UTAN KÖK)	97				60	84	102	115	134	153	188	

ENNAKKOTAULU 2 ASUNTOKUNNAT HENKILÖLUVUN JA ASUNNON HUONELUVUN MUKAAN 31.12.1986  
FÖRHANDSTABELL BOSTADSHUSHÄLL EFTER PERSONANTAL OCH BOSTADENS RUMSANTAL

ALUE JA ASUNTOKUNNAN HENKILÖLUKU OMRÅDE OCH BOSTADSHUSHÄLLETS PERSONANTAL	ASUNTOKUNTIA BOSTADSHUSHÄLL YHTEENSÄ INALLES		HENKILOITA PERSONER YHTEENSÄ INALLES		HUONEITA RUM YHTEENSÄ INALLES		HUONELUKU, KEITTIÖ MUKAANLUETTUNA RUMSANTAL, KÖKET MEDRÄKNAT							HUONEITA HENKILÖÄ KOHTI RUM PER PERSON	HUONEITA ASUNTOKUNTA KOHTI RUM PER B.HUSH.	
		%		%		%	1	2	3	4	5	6	7+			TUNT. OKÄND
KAUPUNGIT - STÄDER																
ASUNTOKUNTIA YHTEENSÄ BOSTADSHUSHÄLL INALLES	34321	100.0	85352		113365		4640	4905	8864	7911	5484	1673	437	407	1.34	3.34
1 HENKILÖ-PERSON	10083	29.4	10083		21601		3709	2427	2526	869	317	46	17	172	2.18	2.18
2 HENKEÄ-PERSONER	9584	27.9	19168		30108		813	1708	3623	2043	1053	197	52	95	1.59	3.17
3 HENKEÄ-PERSONER	6243	18.2	18729		23855		92	517	1689	2216	1257	328	73	71	1.29	3.87
4 HENKEÄ-PERSONER	5774	16.8	23096		25322		19	187	773	2057	1913	633	141	51	1.11	4.42
5 HENKEÄ-PERSONER	1919	5.6	9595		8938		4	52	187	552	699	328	82	15	0.94	4.69
6 HENKEÄ-PERSONER	508	1.5	3048		2477		1	8	46	132	172	108	39	2	0.82	4.90
7+HENKEÄ-PERSONER	210	0.6	1633		1064		2	6	20	42	73	33	33	1	0.65	5.09

ENNAKKOTAULU 3 ASUNTOKUNNAT ASUNNON PINTA-ALAN JA ASUNTOKUNNAN HENKILÖLUVUN MUKAAN 31.12.1986  
FÖRHANDSTABELL BOSTADSHUSHÄLL EFTER BOSTADENS GOLVYTA OCH BOSTADSHUSHÄLLETS PERSONANTAL

ASUNNON PINTA-ALA (M2) BOSTADENS GOLVYTA (M2)	ASUNTOKUNNAT YHTEENSÄ BOSTADSHUSHÄLL INALLES	HENKILOITA PERSONER YHTEENSÄ INALLES	ASUNTOKUNNAN HENKILÖLUKU - BOSTADSHUSHÄLLETS PERSONANTAL									
			1	2	3	4	5	6	7+			
KAUPUNGIT - STÄDER												
KAIKKI ASUNTOKUNNAT	34321	85352	10083	9584	6243	5774	1919	508	210			
7 - 24	606	839	440	118	33	11	4	0	0			
25 - 34	4118	5332	3165	776	124	33	14	2	4			
35 - 44	3065	4759	1860	874	212	87	27	3	2			
45 - 49	1755	3310	701	728	210	77	27	6	6			
50 - 59	5225	10534	1763	2144	898	337	63	16	4			
60 - 69	4160	9793	888	1718	926	495	101	21	11			
70 - 79	4345	13016	467	1125	1217	1148	299	70	19			
80 - 89	2663	8281	248	644	729	746	224	54	18			
90 - 99	2100	6960	133	484	531	621	244	58	29			
100 - 119	3529	12843	146	524	780	1370	523	141	45			
120 - 139	1386	5104	62	211	293	503	230	61	26			
140 - 199	797	3094	28	111	178	257	124	64	35			
200 +	143	563	7	22	33	37	24	10	10			
TUNT. -OKÄND	429	924	175	105	79	52	15	2	1			
PINTA-ALA YHTEENSÄ-GOLVYTA INALLES	2347412		457329	608864	489815	526606	188234	53275	23289			
PINTA-ALA/ASUNTOKUNTA-GOLVYTA/BOSTADSHUSHÄLL	69.3		46.2	64.2	79.5	92.0	98.9	105.3	111.4			
PINTA-ALA/HENKIÖ GOLVYTA/PERSON	27.8		46.2	32.1	26.5	23.0	19.8	17.5	14.3			

ENNAKKOTAULU 1 ASUNTOKUNNAT HENKILÖLUVUN JA ASUMISTIHEYDEN MUKAAN: AHTAASTI ASUVAT ASUNTOKUNNAT ERIKSEEN 31.12.1986  
FÖRHANDSTABELL BOSTADSHUSHÄLL EFTER PERSONANTAL OCH BOENDETÄTHET: TRÅNGBODDA BOSTADSHUSHÄLL SEPARAT

ALUE, AHTAASTI ASUVAT ASUNTOKUNNAT JA ASUMISTIHEYDEN OMRÅDE, TRÅNGBODDA BOSTADSHUSHÄLL OCH BOENDETÄTHET	ASUNTOKUNTIA BOSTADSHUSHÄLL YHTEENSÄ INALLES		HENKILÖITÄ PERSONER YHTEENSÄ INALLES		ASUNTOKUNNAN HENKILÖLUKU - BOSTADSHUSHÄLLETS PERSONANTAL							
		%		%	1	2	3	4	5	6	7+	
MUUT KUNNAT ÖVRIGA KOMMUNER												
KAIKKI ASUNTOKUNNAT AHTAASTI ASUVAT-TRÅNGBODDA	32526	100.0	89947	100.0	8062	8468	5936	5852	2710	988	510	
NORMI - NORM 1	379	1.2	2153	2.4	0	0	84	24	131	45	95	
NORMI - NORM 2	1703	5.2	7964	8.9	0	0	576	283	462	184	198	
NORMI - NORM 3	5061	15.6	22919	25.5	0	561	729	1356	1191	772	452	
HENK./100 HUON. KEITTIÖ ML.-PERS./100 RUM (INKL. KÖK)	79				44	63	78	92	109	130	160	
HENK./100 HUON. ILMAN KEIT.-PERS./100 RUM (UTAN KÖK)	106				61	87	104	118	138	164	198	

ENNAKKOTAULU 2 ASUNTOKUNNAT HENKILÖLUVUN JA ASUNNON HUONELUVUN MUKAAN 31.12.1986  
FÖRHANDSTABELL BOSTADSHUSHÄLL EFTER PERSONANTAL OCH BOSTADENS RUMSANTAL

ALUE JA ASUNTOKUNNAN HENKILÖLUKU OMRÅDE OCH BOSTADSHUSHÄLLETS PERSONANTAL	ASUNTOKUNTIA BOSTADSHUSHÄLL YHTEENSÄ INALLES		HENKILÖITÄ PERSONER YHTEENSÄ INALLES		HUONEITA RUM YHTEENSÄ INALLES		HUONELUKU, KEITTIÖ MUKAANLUETTUNA RUMSANTAL, KÖKET MEDRÄKNAT							HUONEITA HENKILÖÄ KOHTI RUM PER PERSON	HUONEITA ASUNTOKUNTAA KOHTI RUM PER B.HUSH.	
		%		%		%	1	2	3	4	5	6	7+			TUNT. OKÄNT
MUUT KUNNAT ÖVRIGA KOMMUNER																
ASUNTOKUNTIA YHTEENSÄ BOSTADSHUSHÄLL INALLES	32526	100.0	89947		109540		2990	5329	8419	6766	5671	1875	526	950	1.25	3.47
1 HENKILÖ-PERSON	8062	24.8	8062		17365		2304	2414	2008	580	286	51	17	402	2.27	2.27
2 HENKEÄ-PERSONER	8468	26.0	16936		25871		561	1774	3161	1665	846	179	43	239	1.57	3.14
3 HENKEÄ-PERSONER	5936	18.3	17808		22284		84	645	1683	1753	1235	346	80	110	1.27	3.82
4 HENKEÄ-PERSONER	5852	18.0	23408		24923		24	310	1022	1729	1849	655	150	113	1.09	4.34
5 HENKEÄ-PERSONER	2710	8.3	13550		12160		11	120	351	709	948	395	124	52	0.91	4.57
6 HENKEÄ-PERSONER	988	3.0	5928		4489		3	42	146	236	345	147	54	15	0.77	4.61
7+HENKEÄ-PERSONER	510	1.6	4255		2448		3	24	48	94	162	102	58	19	0.63	4.99

ENNAKKOTAULU 3 ASUNTOKUNNAT ASUNNON PINTA-ALAN JA ASUNTOKUNNAN HENKILÖLUVUN MUKAAN 31.12.1986  
FÖRHANDSTABELL BOSTADSHUSHÄLL EFTER BOSTADENS GOLVYTA OCH BOSTADSHUSHÄLLETS PERSONANTAL

ASUNNON PINTA-ALA (M2) BOSTADENS GOLVYTA (M2)	ASUNTOKUNNAT YHTEENSÄ BOSTADSHUSHÄLL INALLES	HENKILÖITÄ PERSONER YHTEENSÄ INALLES	ASUNTOKUNNAN HENKILÖLUKU - BOSTADSHUSHÄLLETS PERSONANTAL									
			1	2	3	4	5	6	7+			
MUUT KUNNAT ÖVRIGA KOMMUNER												
KAIKKI ASUNTOKUNNAT	32526	89947	8062	8468	5936	5852	2710	988	510			
7 - 24	817	1222	557	187	46	11	13	2	1			
25 - 34	2790	4092	1935	621	141	66	17	7	3			
35 - 44	3033	5457	1524	969	297	152	63	19	9			
45 - 49	1555	3074	621	565	229	91	30	12	7			
50 - 59	4071	9185	1145	1584	763	407	110	43	19			
60 - 69	3424	8653	737	1242	734	454	171	57	29			
70 - 79	3377	10193	428	898	851	780	282	101	37			
80 - 89	2657	8396	260	677	688	637	268	87	40			
90 - 99	2138	7224	166	482	505	577	257	108	43			
100 - 119	4362	16466	172	597	914	1554	776	233	116			
120 - 139	2002	7904	81	266	392	622	382	176	83			
140 - 199	1196	4957	42	136	224	341	260	111	82			
200 +	179	765	9	17	41	44	31	17	20			
TUNT.-OKÄND	925	2359	385	227	111	116	50	15	21			
PINTA-ALA YHTEENSÄ-GOLVYTA INALLES	2355693		368298	541686	476561	541629	270048	102148	55323			
PINTA-ALA/ASUNTOKUNTA-GOLVYTA/BOSTADSHUSHÄLL	74.5		48.0	65.7	81.8	94.4	101.5	105.0	113.1			
PINTA-ALA/HENKILÖ GOLVYTA/PERSON	26.9		48.0	32.9	27.3	23.6	20.3	17.5	14.3			

ENNAKKOTAULU 1 ASUNTOKUNNAT HENKILÖLUVUN JA ASUMISTIHEYDEN MUKAAN: AHTAASTI ASUVAT ASUNTOKUNNAT ERIKSEEN 31.12.1986  
FÖRHANDSTABELL BOSTADSHUSHÅLL EFTER PERSONANTAL OCH BOENDETÄTHET: TRÅNGBODDA BOSTADSHUSHÅLL SEPARAT

ALUE, AHTAASTI ASUVAT ASUNTO- KUNNAT JA ASUMISTIHEYDS- OMRÅDE, TRÅNGBODDA BOSTADS- HUSHÅLL OCH BOENDETÄTHET	ASUNTOKUNTIA BOSTADS- HUSHÅLL YHTEENSÄ IN ALLES		HENKILÖITÄ PERSONER YHTEENSÄ IN ALLES		ASUNTOKUNNAN HENKILÖLUKU - BOSTADSHUSHÅLLETS PERSONANTAL						
		%		%	1	2	3	4	5	6	7+
KUOPION LÄÄNI KUOPIO LÄN KAIKKI ASUNTOKUNNAT AHTAASTI ASUVAT- TRÅNGBODDA	95312	100.0	252648	100.0	25496	25035	17740	16800	6803	2270	1168
NORMI - NORM 1	734	0.8	3782	1.5	0	0	225	64	212	77	156
NORMI - NORM 2	2934	3.1	13542	5.4	0	0	1056	443	823	231	381
NORMI - NORM 3	11851	12.4	51769	20.5	0	1640	1758	3375	2570	1478	1030
HENK./100 HUON. KEITTIÖ ML.- PERS./100 RUM (INKL. KÖK)	76				44	62	77	90	104	118	146
HENK./100 HUON. ILMAN KEIT.- PERS./100 RUM (UTAN KÖK)	99				58	83	102	115	130	146	178

ENNAKKOTAULU 2 ASUNTOKUNNAT HENKILÖLUVUN JA ASUNNON HUONELUVUN MUKAAN 31.12.1986  
FÖRHANDSTABELL BOSTADSHUSHÅLL EFTER PERSONANTAL OCH BOSTADENS RUMSANTAL

ALUE JA ASUNTOKUNNAN HENKILÖLUKU OMRÅDE OCH BOSTADS- HUSHÅLLETS PERSONANTAL	ASUNTOKUNTIA BOSTADS- HUSHÅLL YHTEENSÄ IN ALLES	HENKILÖITÄ PERSONER YHTEENSÄ % IN ALLES	HUONEITA RUM YHTEENSÄ IN ALLES	HUONELUKU, KEITTIÖ MUKAANLUETTUNA RUMSANTAL, KÖKET MEDRÄKNAT							HUO- NEITA HENKI- LÖÄ OKÄNT KOHTI RUM PER PERSON	HUONEI- TA ASUNTO- KUNTA KOHTI RUM PER B.HUSH.		
				1	2	3	4	5	6	7+				
KUOPION LÄÄNI KUOPIO LÄN ASUNTOKUNTIA YHTEENSÄ BOSTADSHUSHÅLL IN ALLES	95312	100.0	252648	323122	9995	13985	24853	20377	15551	6118	1952	2481	1.31	3.48
1 HENKILÖ-PERSON	25496	26.8	25496	55264	8045	6881	6497	2133	777	175	64	924	2.25	2.25
2 HENKEÄ-PERSONER	25035	26.3	50070	78620	1640	4642	9494	5206	2598	642	204	609	1.61	3.22
3 HENKEÄ-PERSONER	17740	18.6	53220	66925	225	1533	5255	5467	3479	1090	277	414	1.29	3.86
4 HENKEÄ-PERSONER	16800	17.6	67200	73011	64	625	2686	5210	5205	2108	559	343	1.11	4.44
5 HENKEÄ-PERSONER	6803	7.1	34015	31939	13	199	677	1681	2374	1310	411	138	0.96	4.79
6 HENKEÄ-PERSONER	2270	2.4	13620	11281	7	70	171	466	764	501	255	36	0.84	5.05
7+HENKEÄ-PERSONER	1168	1.2	9027	6082	1	35	73	214	354	292	182	17	0.68	5.28

ENNAKKOTAULU 3 ASUNTOKUNNAT ASUNNON PINTA-ALAN JA ASUNTOKUNNAN HENKILÖLUVUN MUKAAN 31.12.1986  
FÖRHANDSTABELL BOSTADSHUSHÅLL EFTER BOSTADENS GOLVYTA OCH BOSTADSHUSHÅLLETS PERSONANTAL

ASUNNON PINTA-ALA (M2) BOSTADENS GOLVYTA (M2)	ASUNTO- KUNNAT YHTEENSÄ BOSTADS- HUSHÅLL IN ALLES	HENKILÖITÄ PERSONER YHTEENSÄ IN ALLES	ASUNTOKUNNAN HENKILÖLUKU - BOSTADSHUSHÅLLETS PERSONANTAL						
			1	2	3	4	5	6	7+
KUOPION LÄÄNI KUOPIO LÄN KAIKKI ASUNTOKUNNAT	95312	252648	25496	25035	17740	16800	6803	2270	1168
7 - 24	1757	2371	1342	294	75	28	10	6	2
25 - 34	9415	12513	7129	1767	336	113	49	13	8
35 - 44	8952	14644	5066	2692	774	286	93	29	12
45 - 49	4642	8907	1858	1805	622	258	74	12	13
50 - 59	15079	33085	4335	5795	3171	1405	255	85	33
60 - 69	9999	25203	1949	3662	2404	1445	383	111	45
70 - 79	10378	31482	1179	2665	2746	2650	826	225	87
80 - 89	7179	22365	741	1810	1797	1913	656	187	75
90 - 99	5518	18526	360	1215	1373	1630	670	194	76
100 - 119	11022	41180	412	1591	2356	3998	1885	523	257
120 - 139	4951	19544	186	679	940	1588	931	398	229
140 - 199	3437	14271	102	418	642	989	680	369	237
200 +	688	3009	33	98	97	149	151	82	78
TUNT.-OKÄND	2295	5548	804	544	407	348	140	36	16
PINTA-ALA YHTEENSÄ- GOLVYTA IN ALLES	6753336		1152922	1606868	1378848	1532627	691745	250702	139624
PINTA-ALA/ASUNTOKUNTA- GOLVYTA/BOSTADSHUSHÅLL	72.6		46.7	65.6	79.6	93.2	103.8	112.2	121.2
PINTA-ALA/HENKILÖ GOLVYTA/PERSON	27.3		46.7	32.8	26.5	23.3	20.8	18.7	15.7

ENNAKKOTAULU 1 ASUNTOKUNNAT HENKILÖLUVUN JA ASUMISTIHEYDEN MUKAAN: AHTAASTI ASUVAT ASUNTOKUNNAT ERIKSEEN 31.12.1986  
FÖRHANDSTABELL BOSTADSHUSHÄLL EFTER PERSONANTAL OCH BOENDETÄTHET: TRÅNGBODDA BOSTADSHUSHÄLL SEPARAT

ALUE, AHTAASTI ASUVAT ASUNTO- KUNNAT JA ASUMISTIHEYDEN OMRÅDE, TRÅNGBODDA BOSTADS- HUSHÄLL OCH BOENDETÄTHET	ASUNTOKUNTIA BOSTADS- HUSHÄLL YHTEENSÄ INALLES		HENKILOITA PERSONER YHTEENSÄ INALLES		ASUNTOKUNNAN HENKILÖLUKU - BOSTADSHUSHÄLLETS PERSONANTAL						
		%		%	1	2	3	4	5	6	7+
KAUPUNGIT - STÄDER											
KAIKKI ASUNTOKUNNAT AHTAASTI ASUVAT- TRÅNGBODDA	53489	100.0	134312	100.0	15476	14504	10090	9227	3071	805	316
NORMI - NORM 1	299	0.6	1342	1.0	0	0	141	32	67	22	37
NORMI - NORM 2	1141	2.1	4977	3.7	0	0	469	185	324	58	105
NORMI - NORM 3	5855	10.9	23841	17.8	0	1001	952	1870	1214	537	281
HENK./100 HUON. KEITTIÖ ML.- PERS./100 RUM (INKL. KÖK)	74				45	62	79	91	104	118	146
HENK./100 HUON. ILMAN KEIT.- PERS./100 RUM (UTAN KÖK)	97				59	84	104	116	130	146	179

ENNAKKOTAULU 2 ASUNTOKUNNAT HENKILÖLUVUN JA ASUNNON HUONELUVUN MUKAAN 31.12.1986  
FÖRHANDSTABELL BOSTADSHUSHÄLL EFTER PERSONANTAL OCH BOSTADENS RUMSANTAL

ALUE JA ASUNTOKUNNAN HENKILÖLUKU OMRÅDE OCH BOSTADS- HUSHÄLLETS PERSONANTAL	ASUNTOKUNTIA BOSTADS- HUSHÄLL YHTEENSÄ INALLES		HENKILOITA PERSONER YHTEENSÄ INALLES		HUONEITA RUM YHTEENSÄ INALLES		HUONELUKU, KEITTIÖ MUKAANLUETTUNA RUMSANTAL, KÖKET MEDRÄKNAT							HUO- NEITA HENKI- LÖÄ RUM PER PERSON	HUONEI- TA ASUNTO- KUNTA RUM PER B.HUSH.	
		%		%		%	1	2	3	4	5	6	7+			TUNT. OKÄNT
KAUPUNGIT - STÄDER																
ASUNTOKUNTIA YHTEENSÄ BOSTADSHUSHÄLL INALLES	53489	100.0	134312		175912		6310	8051	14925	11920	7476	2864	875	1068	-1.33	3.36
1 HENKILÖ-PERSON	15476	28.9	15476		33156		5129	4208	3998	1226	388	91	31	405	2.20	2.20
2 HENKEÄ-PERSONER	14504	27.1	29008		45248		1001	2634	5821	3007	1351	318	110	262	1.59	3.18
3 HENKEÄ-PERSONER	10090	18.9	30270		37556		141	811	3231	3357	1698	532	133	187	1.26	3.79
4 HENKEÄ-PERSONER	9227	17.3	36908		39758		32	304	1534	3212	2664	1069	265	147	1.09	4.38
5 HENKEÄ-PERSONER	3071	5.7	15355		14462		5	62	284	863	1013	591	193	60	0.96	4.80
6 HENKEÄ-PERSONER	805	1.5	4830		4067		1	21	42	192	281	178	86	4	0.85	5.08
7+HENKEÄ-PERSONER	316	0.6	2465		1665		1	11	15	63	81	85	57	3	0.68	5.32

ENNAKKOTAULU 3 ASUNTOKUNNAT ASUNNON PINTA-ALAN JA ASUNTOKUNNAN HENKILÖLUVUN MUKAAN 31.12.1986  
FÖRHANDSTABELL BOSTADSHUSHÄLL EFTER BOSTADENS GOLVYTA OCH BOSTADSHUSHÄLLETS PERSONANTAL

ASUNNON PINTA-ALA (M2) BOSTADENS GOLVYTA (M2)	ASUNTO- KUNNAT YHTEENSÄ BOSTADS- HUSHÄLL INALLES		HENKILOITA PERSONER YHTEENSÄ INALLES		ASUNTOKUNNAN HENKILÖLUKU - BOSTADSHUSHÄLLETS PERSONANTAL						
					1	2	3	4	5	6	7+

KAUPUNGIT - STÄDER											
KAIKKI ASUNTOKUNNAT	53489		134312		15476	14504	10090	9227	3071	805	316
7 - 24	1073		1333		875	151	35	9	3	0	0
25 - 34	5758		7405		4472	1039	178	43	17	5	4
35 - 44	5486		8640		3235	1615	433	161	29	8	5
45 - 49	2766		5134		1146	1091	357	135	31	4	2
50 - 59	9769		21176		2801	3776	2144	892	123	25	8
60 - 69	5861		14446		1113	2250	1453	825	178	31	11
70 - 79	6501		19941		645	1574	1827	1814	491	114	36
80 - 89	3949		12370		360	926	1046	1191	329	80	17
90 - 99	2725		9206		160	558	678	896	321	87	25
100 - 119	5039		18548		188	755	1066	1910	843	201	76
120 - 139	2007		7631		83	284	397	722	342	116	63
140 - 199	1307		5113		36	199	251	421	245	105	50
200 +	251		1003		15	45	39	57	56	23	16
TUNT.-OKÄND	997		2366		347	241	186	151	63	6	3
PINTA-ALA YHTEENSÄ- GOLVYTA INALLES	3582071				685069	905216	751948	814449	302332	86541	36516
PINTA-ALA/ASUNTOKUNTA- GOLVYTA/BOSTADSHUSHÄLL	68.2				45.3	63.5	75.9	89.7	100.5	108.3	116.7
PINTA-ALA/HENKILO GOLVYTA/PERSON	27.1				45.3	31.7	25.3	22.4	20.1	18.1	15.0

ENNAKKOTAULU 1 ASUNTOKUNNAT HENKILÖLUVUN JA ASUMISTIHEYDEN MUKAAN: AHTAASTI ASUVAT ASUNTOKUNNAT ERIKSEEN 31.12.1986  
FÖRHANDSTABELL BOSTADSHUSHÄLL EFTER PERSONANTAL OCH BOENDETÄTHET: TRÅNGBODDA BOSTADSHUSHÄLL SEPARAT

ALUE, AHTAASTI ASUVAT ASUNTO- KUNNAT JA ASUMISTIHEYDEN OMRÅDE, TRÅNGBODDA BOSTADS- HUSHÄLL OCH BOENDETÄTHET	ASUNTOKUNTIA		HENKILÖITÄ		ASUNTOKUNNAN HENKILÖLUKU - BOSTADSHUSHÄLLETS PERSONANTAL							
	BOSTADS- HUSHÄLL	YHTEENSÄ IN ALLES	PERSONER	YHTEENSÄ IN ALLES	1	2	3	4	5	6	7+	
MUUT KUNNAT ÖVRIGA KOMMUNER												
KAIKKI ASUNTOKUNNAT AHTAASTI ASUVAT- TRÅNGBODDA	41823	100.0	118336	100.0	10020	10531	7650	7573	3732	1465	852	
NORMI - NORM 1	435	1.0	2440	2.1	0	0	84	32	145	55	119	
NORMI - NORM 2	1793	4.3	8565	7.2	0	0	587	258	499	173	276	
NORMI - NORM 3	5996	14.3	27928	23.6	0	639	806	1505	1356	941	749	
HENK./100 HUON. KEITTIÖ ML.- PERS./100 RUM (INKL. KÖK)	78				42	61	75	88	104	119	145	
HENK./100 HUON. ILMAN KEIT.- PERS./100 RUM (UTAN KÖK)	101				58	82	99	112	131	147	178	

ENNAKKOTAULU 2 ASUNTOKUNNAT HENKILÖLUVUN JA ASUNNON HUONELUVUN MUKAAN 31.12.1986  
FÖRHANDSTABELL BOSTADSHUSHÄLL EFTER PERSONANTAL OCH BOSTADENS RUMSANTAL

ALUE JA ASUNTOKUNNAN HENKILÖLUKU OMRÅDE OCH BOSTADS- HUSHÄLLETS PERSONANTAL	ASUNTOKUNTIA		HENKILÖITÄ		HUONEITA		HUONELUKU, KEITTIÖ MUKAANLUETTUNA RUMSANTAL, KÖKET MEDRÄKNAT							HUO- NEITA HENKI- LÖÄ RUM PER PERSON	HUONEI- TA ASUNTO- LÖÄ KUNTA RUM PER 8.HUSH.
	BOSTADS- HUSHÄLL	YHTEENSÄ IN ALLES	PERSONER	YHTEENSÄ IN ALLES	RUM	YHTEENSÄ IN ALLES	1	2	3	4	5	6	7+		
MUUT KUNNAT ÖVRIGA KOMMUNER															
ASUNTOKUNTIA YHTEENSÄ BOSTADSHUSHÄLL IN ALLES	41823	100.0	118336		147210	3685	5934	9928	8457	8075	3254	1077	1413	1.28	3.64
1 HENKILÖ-PERSON	10020	24.0	10020		22108	2916	2673	2499	907	389	84	33	519	2.33	2.33
2 HENKEÄ-PERSONER	10531	25.2	21062		33372	639	2008	3673	2199	1247	324	94	347	1.64	3.28
3 HENKEÄ-PERSONER	7650	18.3	22950		29369	84	722	2024	2110	1781	558	144	227	1.32	3.96
4 HENKEÄ-PERSONER	7573	18.1	30292		33253	32	321	1152	1998	2541	1039	294	196	1.13	4.51
5 HENKEÄ-PERSONER	3732	8.9	18660		17477	8	137	393	818	1361	719	218	78	0.96	4.78
6 HENKEÄ-PERSONER	1465	3.5	8790		7214	6	49	129	274	483	323	169	32	0.84	5.03
7+HENKEÄ-PERSONER	852	2.0	6562		4417	0	24	58	151	273	207	125	14	0.69	5.27

ENNAKKOTAULU 3 ASUNTOKUNNAT ASUNNON PINTA-ALAN JA ASUNTOKUNNAN HENKILÖLUVUN MUKAAN 31.12.1986  
FÖRHANDSTABELL BOSTADSHUSHÄLL EFTER BOSTADENS GOLVYTA OCH BOSTADSHUSHÄLLETS PERSONANTAL

ASUNNON PINTA-ALA (M2) BOSTADENS GOLVYTA (M2)	ASUNTO- KUNNAT		HENKILÖITÄ		ASUNTOKUNNAN HENKILÖLUKU - BOSTADSHUSHÄLLETS PERSONANTAL							
	YHTEENSÄ BOSTADS- HUSHÄLL IN ALLES	YHTEENSÄ IN ALLES	PERSONER	YHTEENSÄ IN ALLES	1	2	3	4	5	6	7+	
MUUT KUNNAT ÖVRIGA KOMMUNER												
KAIKKI ASUNTOKUNNAT	41823		118336		10020	10531	7650	7573	3732	1465	852	
7 - 24	684		1038		467	143	40	19	7	6	2	
25 - 34	3657		5108		2657	728	158	70	32	8	4	
35 - 44	3466		6004		1831	1077	341	125	64	21	7	
45 - 49	1876		3773		712	714	265	123	43	8	11	
50 - 59	5310		11909		1534	2019	1027	513	132	60	25	
60 - 69	4138		10757		836	1412	951	620	205	80	34	
70 - 79	3877		11541		534	1091	919	836	335	111	51	
80 - 89	3230		9995		381	884	751	722	327	107	58	
90 - 99	2793		9320		200	657	695	734	349	107	51	
100 - 119	5983		22632		224	836	1290	2088	1042	322	181	
120 - 139	2944		11913		103	395	543	866	589	282	166	
140 - 199	2130		9158		66	219	391	568	435	264	187	
200 +	437		2006		18	53	58	92	95	59	62	
TUNT.-OKÄND	1298		3182		457	303	221	197	77	30	13	
PINTA-ALA YHTEENSÄ- GOLVYTA IN ALLES	3171265				467853	701652	626900	718178	389413	164161	103108	
PINTA-ALA/ASUNTOKUNTA- GOLVYTA/BOSTADSHUSHÄLL	78.3				48.9	68.6	84.4	97.4	106.5	114.4	122.9	
PINTA-ALA/HENKILÖ GOLVYTA/PERSON	27.5				48.9	34.3	28.1	24.3	21.3	19.1	16.0	

ENNAKKOTAULU 1 ASUNTOKUNNAT HENKILÖLUVUN JA ASUMISTIHEYDEN MUKAAN: AHTAASTI ASUVAT ASUNTOKUNNAT ERIKSEEN 31.12.1986  
FÖRHANDSTABELL BOSTADSHUSHÄLL EFTER PERSONANTAL OCH BOENDETÄTHET: TRÅNGBODDA BOSTADSHUSHÄLL SEPARAT

ALUE, AHTAASTI ASUVAT ASUNTOKUNNAT JA ASUMISTIHEYDEN MUKAAN: AHTAASTI ASUVAT ASUNTOKUNNAT ERIKSEEN 31.12.1986 OMRÅDE, TRÅNGBODDA BOSTADSHUSHÄLL OCH BOENDETÄTHET	ASUNTOKUNTIA BOSTADSHUSHÄLL YHTEENSÄ INALLES		HENKILOITA PERSONER YHTEENSÄ INALLES		ASUNTOKUNNAN HENKILÖLUKU - BOSTADSHUSHÄLLETS PERSONANTAL						
		%		%	1	2	3	4	5	6	7+
KESKI-SUOMEN LÄÄNI MELLERSTA FINLANDS LÄN KAIKKI ASUNTOKUNNAT AHTAASTI ASUVAT- TRÅNGBODDA	93532	100.0	245182	100.0	25389	25416	17049	16189	6454	1932	1103
NORMI - NORM 1	609	0.7	3538	1.4	0	0	180	47	154	54	174
NORMI - NORM 2	2508	2.7	12155	5.0	0	0	853	376	693	218	368
NORMI - NORM 3	10138	10.8	45201	18.4	0	1386	1481	2808	2286	1228	949
HENK./100 HUON. KEITTIÖ ML.- PERS./100 RUM (INKL. KÖK)	73				42	59	75	88	101	117	148
HENK./100 HUON. ILMAN KEIT.- PERS./100 RUM (UTAN KÖK)	95				56	79	98	112	127	145	180

ENNAKKOTAULU 2 ASUNTOKUNNAT HENKILÖLUVUN JA ASUNNON HUONELUVUN MUKAAN 31.12.1986  
FÖRHANDSTABELL BOSTADSHUSHÄLL EFTER PERSONANTAL OCH BOSTADENS RUMSANTAL

ALUE JA ASUNTOKUNNAN HENKILÖLUKU OMRÅDE OCH BOSTADSHUSHÄLLETS PERSONANTAL	ASUNTOKUNTIA BOSTADSHUSHÄLL		HENKILOITA PERSONER		HUONEITA RUM		HUONELUKU, KEITTIÖ MUKAANLUETTUNA RUMSANTAL, KÖKET MEDRÄKNAT							HUONEITA HENKILÖLÖA RUM PER PERSON	HUONEITA ASUNTOKUNTA RUM PER B.HUSH.	
		%		%			1	2	3	4	5	6	7+			TUNT. OKÄNT
KESKI-SUOMEN LÄÄNI MELLERSTA FINLANDS LÄN ASUNTOKUNTIA YHTEENSÄ BOSTADSHUSHÄLL INALLES	93532	100.0	245182		327439		9174	12869	23594	20496	16549	6476	2382	1992	1.36	3.58
1 HENKILÖ-PERSON	25389	27.1	25389		57731		7534	6540	6720	2316	1047	255	115	862	2.35	2.35
2 HENKEÄ-PERSONER	25416	27.2	50832		83678		1386	4293	9263	5685	3255	790	287	457	1.68	3.35
3 HENKEÄ-PERSONER	17049	18.2	51147		66787		180	1301	4539	5449	3753	1189	359	279	1.33	3.98
4 HENKEÄ-PERSONER	16189	17.3	64756		72336		47	524	2237	4961	5314	2228	635	243	1.13	4.54
5 HENKEÄ-PERSONER	6454	6.9	32270		31189		13	141	571	1561	2225	1328	515	100	0.98	4.91
6 HENKEÄ-PERSONER	1932	2.1	11592		9687		9	45	174	355	645	421	249	34	0.85	5.10
7+HENKEÄ-PERSONER	1103	1.2	9196		6031		5	25	90	169	310	265	222	17	0.67	5.55

ENNAKKOTAULU 3 ASUNTOKUNNAT ASUNNON PINTA-ALAN JA ASUNTOKUNNAN HENKILÖLUVUN MUKAAN 31.12.1986  
FÖRHANDSTABELL BOSTADSHUSHÄLL EFTER BOSTADENS GÖLVYTA OCH BOSTADSHUSHÄLLETS PERSONANTAL

ASUNNON PINTA-ALA (M2) BOSTADENS GÖLVYTA (M2)	ASUNTOKUNNAT YHTEENSÄ BOSTADSHUSHÄLL INALLES		HENKILOITA PERSONER YHTEENSÄ INALLES		ASUNTOKUNNAN HENKILÖLUKU - BOSTADSHUSHÄLLETS PERSONANTAL						
					1	2	3	4	5	6	7+
KESKI-SUOMEN LÄÄNI MELLERSTA FINLANDS LÄN KAIKKI ASUNTOKUNNAT	93532		245182		25389	25416	17049	16189	6454	1932	1103
7 - 24	2064		2839		1579	327	92	37	11	10	8
25 - 34	9123		12111		6914	1693	338	125	34	11	8
35 - 44	7982		13059		4536	2443	615	253	87	27	21
45 - 49	4104		7936		1631	1608	546	222	61	31	5
50 - 59	13589		29287		4048	5443	2638	1127	234	66	33
60 - 69	10459		25633		2257	3915	2312	1434	418	94	29
70 - 79	10104		29778		1266	2748	2715	2403	717	177	78
80 - 89	7597		23437		804	2005	1899	1940	660	198	91
90 - 99	5877		18910		498	1483	1394	1637	615	162	88
100 - 119	11231		40732		560	1853	2399	3947	1801	432	239
120 - 139	4987		18963		255	777	1009	1551	872	332	191
140 - 199	3654		14390		180	561	700	1048	682	265	218
200 +	813		3644		44	109	119	213	152	99	77
TUNT.-OKÄND	1948		4463		817	451	273	252	110	28	17
PINTA-ALA YHTEENSÄ- GÖLVYTA INALLES	6774367				1187758	1695707	1370229	1512782	663495	211148	133248
PINTA-ALA/ASUNTOKUNTA- GÖLVYTA/BOSTADSHUSHÄLL	74.0				48.3	67.9	81.7	94.9	104.6	110.9	122.7
PINTA-ALA/HENKILÖ GÖLVYTA/PERSON	28.1				48.3	34.0	27.2	23.7	20.9	18.5	14.8

ENNAKKOTAULU 1 ASUNTOKUNNAT HENKILÖLUVUN JA ASUMISTIHEYDEN MUKAAN: AHTAASTI ASUVAT ASUNTOKUNNAT ERIKSEEN 31.12.1986  
FÖRHANDSTABELL BOSTADSHUSHÅLL EFTER PERSONANTAL OCH BOENDETÄTHET: TRÅNGBODDA BOSTADSHUSHÅLL SEPARAT

ALUE, AHTAASTI ASUVAT ASUNTOKUNNAT JA ASUMISTIHEYDEN OMRÅDE, TRÅNGBODDA BOSTADSHUSHÅLL OCH BOENDETÄTHET	ASUNTOKUNTIA BOSTADSHUSHÅLL YHTEENSÄ INALLES		HENKILÖITÄ PERSONER YHTEENSÄ INALLES		ASUNTOKUNNAN HENKILÖLUKU - BOSTADSHUSHÅLLETS PERSONANTAL						
		%		%	1	2	3	4	5	6	7+
KAUPUNGIT - STÄDER											
KAIKKI ASUNTOKUNNAT AHTAASTI ASUVAT-TRÅNGBODDA	38963	100.0	94384	100.0	12085	10933	7023	6306	1992	435	189
NORMI - NORM 1	193	0.5	950	1.0	0	0	80	19	55	11	28
NORMI - NORM 2	676	1.7	3017	3.2	0	0	268	118	192	36	62
NORMI - NORM 3	3649	9.4	14504	15.4	0	741	631	1056	788	268	165
HENK./100 HUON. KEITTIÖ ML.-PERS./100 RUM (INKL. KÖK)	72				44	61	77	89	103	115	147
HENK./100 HUON. ILMAN KEIT.-PERS./100 RUM (UTAN KÖK)	93				58	82	101	114	129	142	180

ENNAKKOTAULU 2 ASUNTOKUNNAT HENKILÖLUVUN JA ASUNNON HUONELUVUN MUKAAN 31.12.1986  
FÖRHANDSTABELL BOSTADSHUSHÅLL EFTER PERSONANTAL OCH BOSTADENS RUMSANTAL

ALUE JA ASUNTOKUNNAN HENKILÖLUKU OMRÅDE OCH BOSTADSHUSHÅLLETS PERSONANTAL	ASUNTOKUNTIA BOSTADSHUSHÅLL YHTEENSÄ INALLES	HENKILÖITÄ PERSONER YHTEENSÄ % INALLES	HUONEITA RUM YHTEENSÄ INALLES	HUONELUKU, KEITTIÖ MUKAANLUETTUNA RUMSANTAL, KÖKET MEDRÄKNAT							HUONEITA HENKILÖLÖÄ KOHTI RUM PER PERSON	HUONEITA ASUNTOKUNTA KOHTI RUM PER B.HUSH.		
				1	2	3	4	5	6	7+ TUNT. OKÄND				
KAUPUNGIT - STÄDER														
ASUNTOKUNTIA YHTEENSÄ BOSTADSHUSHÅLL INALLES	38963	100.0	94384	129330	4914	5847	10585	8787	5599	2114	688	429	1.38	3.36
1 HENKILÖ-PERSON	12085	31.0	12085	26481	4068	3098	3282	988	334	84	31	200	2.23	2.23
2 HENKEÄ-PERSONER	10933	28.1	21866	35091	741	1945	4240	2387	1138	285	105	92	1.62	3.24
3 HENKEÄ-PERSONER	7023	18.0	21069	27045	80	551	2028	2446	1338	405	116	59	1.29	3.88
4 HENKEÄ-PERSONER	6306	16.2	25224	27881	19	191	846	2265	1942	804	185	54	1.11	4.46
5 HENKEÄ-PERSONER	1992	5.1	9960	9580	5	50	146	587	646	386	155	17	0.97	4.85
6 HENKEÄ-PERSONER	435	1.1	2610	2240	1	10	29	85	143	105	60	2	0.86	5.17
7+HENKEÄ-PERSONER	189	0.5	1570	1012	0	2	14	29	58	45	36	5	0.68	5.50

ENNAKKOTAULU 3 ASUNTOKUNNAT ASUNNON PINTA-ALAN JA ASUNTOKUNNAN HENKILÖLUVUN MUKAAN 31.12.1986  
FÖRHANDSTABELL BOSTADSHUSHÅLL EFTER BOSTADENS GOLVYTA OCH BOSTADSHUSHÅLLETS PERSONANTAL

ASUNNON PINTA-ALA (M2) BOSTADENS GOLVYTA (M2)	ASUNTOKUNNAT YHTEENSÄ BOSTADSHUSHÅLL INALLES	HENKILÖITÄ PERSONER YHTEENSÄ INALLES	ASUNTOKUNNAN HENKILÖLUKU - BOSTADSHUSHÅLLETS PERSONANTAL						
			1	2	3	4	5	6	7+

KAUPUNGIT - STÄDER									
KAIKKI ASUNTOKUNNAT	38963	94384	12085	10933	7023	6306	1992	435	189
7 - 24	1029	1273	850	137	27	10	3	1	1
25 - 34	4581	5775	3615	799	119	36	11	1	0
35 - 44	3871	6026	2279	1206	264	83	29	5	5
45 - 49	2071	3728	907	811	248	79	19	6	1
50 - 59	6568	13611	2071	2651	1287	475	68	11	5
60 - 69	4783	11651	982	1808	1143	658	164	24	4
70 - 79	4500	13389	486	1186	1268	1175	312	54	19
80 - 89	2966	9177	269	741	783	882	220	54	17
90 - 99	2011	6490	149	471	497	641	203	32	18
100 - 119	3507	12400	156	592	804	1331	486	93	45
120 - 139	1458	5400	71	229	298	512	238	84	26
140 - 199	1006	3776	48	172	193	334	176	50	33
200 +	189	734	13	36	32	37	42	18	11
TUNT.-OKÄND	423	954	189	94	60	53	21	2	4
PINTA-ALA YHTEENSÄ-GOLVYTA INALLES	2607786		539891	694879	538910	568141	197466	47082	21417
PINTA-ALA/ASUNTOKUNTA-GOLVYTA/BOSTADSHUSHÅLL	67.7		45.4	64.1	77.4	90.9	100.2	108.7	115.8
PINTA-ALA/HENKILÖ GOLVYTA/PERSON	27.9		45.4	32.1	25.8	22.7	20.0	18.1	14.3

ENNAKKOTAULU 1 ASUNTOKUNNAT HENKILÖLUVUN JA ASUMISTIHEYDEN MUKAAN: AHTAASTI ASUVAT ASUNTOKUNNAT ERIKSEEN 31.12.1986  
FÖRHANDSTABELL BOSTADSHUSHÄLL EFTER PERSONANTAL OCH BOENDETÄTHET: TRÅNGBODDA BOSTADSHUSHÄLL SEPARAT

ALUE, AHTAASTI ASUVAT ASUNTOKUNNAT JA ASUMISTIHEYDEN OMRÅDE, TRÅNGBODDA BOSTADSHUSHÄLL OCH BOENDETÄTHET	ASUNTOKUNTIA BOSTADSHUSHÄLL YHTEENSÄ INALLES		HENKILOITA PERSONER YHTEENSÄ INALLES		ASUNTOKUNNAN HENKILÖLUKU - BOSTADSHUSHÄLLETS PERSONANTAL						
		%		%	1	2	3	4	5	6	7+
MUUT KUNNAT ÖVRIGA KOMMUNER	54569	100.0	150798	100.0	13304	14483	10026	9883	4462	1497	914
KAIKKI ASUNTOKUNNAT AHTAASTI ASUVAT-TRÅNGBODDA											
NORMI - NORM 1	416	0.8	2588	1.7	0	0	100	28	99	43	146
NORMI - NORM 2	1832	3.4	9138	6.1	0	0	585	258	501	182	306
NORMI - NORM 3	6489	11.9	30697	20.4	0	645	850	1752	1498	960	784
HENK./100 HUON. KEITTIÖ ML.-PERS./100 RUM (INKL. KÖK)	74				40	58	74	87	101	118	149
HENK./100 HUON. ILMAN KEIT.-PERS./100 RUM (UTAN KÖK)	96				54	77	96	110	126	145	180

ENNAKKOTAULU 2 ASUNTOKUNNAT HENKILÖLUVUN JA ASUNNON HUONELUVUN MUKAAN 31.12.1986  
FÖRHANDSTABELL BOSTADSHUSHÄLL EFTER PERSONANTAL OCH BOSTADENS RUMSANTAL

ALUE JA ASUNTOKUNNAN HENKILÖLUKU OMRÅDE OCH BOSTADSHUSHÄLLETS PERSONANTAL	ASUNTOKUNTIA BOSTADSHUSHÄLL		HENKILOITA PERSONER		HUONEITA RUM		HUONELUKU, KEITTIÖ MUKAANLUETTUNA RUMSANTAL, KÖKET MEDRÄKNAT							HUONEITA HENKILÖLÖÄ KOHTI RUM PER PERSON	HUONEITA ASUNTOKUNTA KOHTI RUM PER B.HUSH.
		%		%			1	2	3	4	5	6	7+		
MUUT KUNNAT ÖVRIGA KOMMUNER	54569	100.0	150798		198109	4260	7022	13009	11709	10950	4362	1694	1563	1.35	3.74
BOSTADSHUSHÄLL INALLES															
1 HENKILÖ-PERSONER	13304	24.4	13304		31250	3466	3442	3438	1328	713	171	84	662	2.47	2.47
2 HENKEÄ-PERSONER	14483	26.5	28966		48587	645	2348	5023	3298	2117	505	182	365	1.72	3.44
3 HENKEÄ-PERSONER	10026	18.4	30078		39742	100	750	2511	3003	2415	784	243	220	1.35	4.05
4 HENKEÄ-PERSONER	9883	18.1	39532		44455	28	333	1391	2696	3372	1424	450	189	1.15	4.59
5 HENKEÄ-PERSONER	4462	8.2	22310		21609	8	91	425	974	1579	942	360	83	0.99	4.93
6 HENKEÄ-PERSONER	1497	2.7	8982		7447	8	35	145	270	502	316	189	32	0.85	5.08
7+HENKEÄ-PERSONER	914	1.7	7626		5019	5	23	76	140	252	220	186	12	0.67	5.56

ENNAKKOTAULU 3 ASUNTOKUNNAT ASUNNON PINTA-ALAN JA ASUNTOKUNNAN HENKILÖLUVUN MUKAAN 31.12.1986  
FÖRHANDSTABELL BOSTADSHUSHÄLL EFTER BOSTADENS GOLVYTA OCH BOSTADSHUSHÄLLETS PERSONANTAL

ASUNNON PINTA-ALA (M2) BOSTADENS GOLVYTA (M2)	ASUNTO-KUNNAT YHTEENSÄ BOSTADSHUSHÄLL INALLES	HENKILOITA PERSONER YHTEENSÄ INALLES	ASUNTOKUNNAN HENKILÖLUKU - BOSTADSHUSHÄLLETS PERSONANTAL						
			1	2	3	4	5	6	7+
MUUT KUNNAT ÖVRIGA KOMMUNER	54569	150798	13304	14483	10026	9883	4462	1497	914
KAIKKI ASUNTOKUNNAT									
7 - 24	1035	1566	729	190	65	27	8	9	7
25 - 34	4542	6336	3299	894	219	89	23	10	8
35 - 44	4111	7033	2257	1237	351	170	58	22	16
45 - 49	2033	4208	724	797	298	143	42	25	4
50 - 59	7021	15676	1977	2792	1351	652	166	55	28
60 - 69	5676	13982	1275	2107	1169	776	254	70	25
70 - 79	5604	16389	780	1562	1447	1228	405	123	59
80 - 89	4631	14260	535	1264	1116	1058	440	144	74
90 - 99	3866	12420	349	1012	897	996	412	130	70
100 - 119	7724	28332	404	1261	1595	2616	1315	339	194
120 - 139	3529	13563	184	548	711	1039	634	248	165
140 - 199	2648	10614	132	389	507	714	506	215	185
200 +	624	2910	31	73	87	176	110	81	66
TUNT.-OKÄND	1525	3509	628	357	213	199	89	26	13
PINTA-ALA YHTEENSÄ-GOLVYTA INALLES	4166581		647867	1000828	831319	944641	466029	164066	111831
PINTA-ALA/ASUNTOKUNTA-GOLVYTA/BOSTADSHUSHÄLL	78.5		51.1	70.9	84.7	97.5	106.6	111.5	124.1
PINTA-ALA/HENKILÖ GOLVYTA/PERSON	28.3		51.1	35.4	28.2	24.4	21.3	18.6	14.9

ENNAKKOTAULU 1 ASUNTOKUNNAT HENKILÖLUVUN JA ASUMISTIHEYDEN MUKAAN: AHTAASTI ASUVAT ASUNTOKUNNAT ERIKSEEN 31.12.1986  
FÖRHANDSTABELL BOSTADSHUSHÅLL EFTER PERSONANTAL OCH BOENDETÄTHET: TRÅNGBODDA BOSTADSHUSHÅLL SEPARAT

ALUE, AHTAASTI ASUVAT ASUNTO- KUNNAT JA ASUMISTIHEYDEN OMRÅDE, TRÅNGBODDA BOSTADS- HUSHÅLL OCH BOENDETÄTHET	ASUNTOKUNTIA BOSTADS- HUSHÅLL YHTEENSÄ INALLES		HENKILÖITÄ PERSONER YHTEENSÄ INALLES		ASUNTOKUNNAN HENKILÖLUKU - BOSTADSHUSHÄLLETS PERSONANTAL							
		%		%	1	2	3	4	5	6	7+	
VAASAN LÄÄNI												
VASA LÄN												
KAIKKI ASUNTOKUNNAT AHTAASTI ASUVAT- TRÅNGBODDA	158991	100.0	440170	100.0	38837	41411	28172	30144	13583	4525	2319	
NORMI - NORM 1	814	0.5	4942	1.1	0	0	154	72	233	78	277	
NORMI - NORM 2	3167	2.0	16133	3.7	0	0	850	468	990	292	567	
NORMI - NORM 3	13371	8.4	64891	14.7	0	1273	1375	3393	3159	2309	1862	
HENK./100 HUON. KEITTIÖ ML.- PERS./100 RUM (INKL. KÖK)	69				38	54	68	81	95	110	137	
HENK./100 HUON. ILMAN KEIT.- PERS./100 RUM (UTAN KÖK)	89				51	71	87	101	117	133	165	

ENNAKKOTAULU 2 ASUNTOKUNNAT HENKILÖLUVUN JA ASUNNON HUONELUVUN MUKAAN 31.12.1986  
FÖRHANDSTABELL BOSTADSHUSHÅLL EFTER PERSONANTAL OCH BOSTADENS RUMSANTAL

ALUE JA ASUNTOKUNNAN HENKILÖLUKU OMRÅDE OCH BOSTADS- HUSHÄLLETS PERSONANTAL	ASUNTOKUNTIA BOSTADS- HUSHÅLL YHTEENSÄ INALLES	HENKILÖITÄ PERSONER YHTEENSÄ % INALLES	HUONEITA RUM YHTEENSÄ INALLES	HUONELUKU, KEITTIÖ MUKAANLUETTUNA RUMSANTAL, KÖKET MEDRÄKNAT							HUO- NEITA LÖÄ OKÄNT RUM PER PERSON	HUONEI- TA ASUNTO- KUNTA KOHTI RUM PER B.HUSH.		
				1	2	3	4	5	6	7+				
VAASAN LÄÄNI														
VASA LÄN														
ASUNTOKUNTIA YHTEENSÄ BOSTADSHUSHÄLL INALLES	158991	100.0	440170	617521	10567	16644	34654	31927	34401	19472	7144	4182	1.44	3.99
1 HENKILÖ-PERSON	38837	24.4	38837	96307	9014	9520	11241	4568	2182	590	237	1485	2.58	2.58
2 HENKEÄ-PERSONER	41411	26.0	82822	148528	1273	5016	13873	10129	7064	2344	770	942	1.84	3.67
3 HENKEÄ-PERSONER	28172	17.7	84516	120540	154	1221	5615	7902	7876	3574	1176	654	1.46	4.38
4 HENKEÄ-PERSONER	30144	19.0	120576	145207	72	581	2740	6401	10521	7097	2034	698	1.23	4.93
5 HENKEÄ-PERSONER	13583	8.5	67915	69716	35	198	828	2098	4780	3822	1557	265	1.05	5.23
6 HENKEÄ-PERSONER	4525	2.8	27150	24159	11	67	232	601	1398	1351	775	90	0.91	5.45
7+HENKEÄ-PERSONER	2319	1.5	18354	13064	8	41	125	228	580	694	595	48	0.73	5.75

ENNAKKOTAULU 3 ASUNTOKUNNAT ASUNNON PINTA-ALAN JA ASUNTOKUNNAN HENKILÖLUVUN MUKAAN 31.12.1986  
FÖRHANDSTABELL BOSTADSHUSHÅLL EFTER BOSTADENS GÖLVYTA OCH BOSTADSHUSHÄLLETS PERSONANTAL

ASUNNON PINTA-ALA (M2) BOSTADENS GÖLVYTA (M2)	ASUNTO- KUNNAT YHTEENSÄ BOSTADS- HUSHÅLL INALLES	HENKILÖITÄ PERSONER YHTEENSÄ INALLES	ASUNTOKUNNAN HENKILÖLUKU - BOSTADSHUSHÄLLETS PERSONANTAL									
			1	2	3	4	5	6	7+			
VAASAN LÄÄNI												
VASA LÄN												
KAIKKI ASUNTOKUNNAT	158991	440170	38837	41411	28172	30144	13583	4525	2319			
7 - 24	2357	3338	1820	333	72	67	40	18	7			
25 - 34	10643	13721	8462	1670	276	149	56	17	13			
35 - 44	9946	15714	6150	2617	687	304	120	40	28			
45 - 49	5746	10383	2660	2108	590	267	82	25	14			
50 - 59	16950	33929	6171	6747	2502	1088	318	78	46			
60 - 69	16885	38851	4338	6652	3371	1826	489	153	56			
70 - 79	16330	45045	2605	5197	3952	3208	1010	258	100			
80 - 89	13107	37496	1786	4163	3186	2627	944	281	120			
90 - 99	12248	38742	1170	3254	2917	3047	1330	356	174			
100 - 119	26874	98987	1300	4393	5368	9275	4610	1370	558			
120 - 139	13666	52361	542	2007	2761	4574	2360	931	491			
140 - 199	8540	34710	330	1122	1560	2581	1659	751	537			
200 +	1465	6217	57	195	245	399	290	153	126			
TUNT. -OKÄND	4234	10676	1446	953	685	732	275	94	49			
PINTA-ALA YHTEENSÄ- GÖLVYTA INALLES	12800391		1974929	3026904	2481082	3044481	1474472	516885	281638			
PINTA-ALA/ASUNTOKUNTA- GÖLVYTA/BOSTADSHUSHÅLL	82.7		52.8	74.8	90.3	103.5	110.8	116.7	124.1			
PINTA-ALA/HENKILÖ GÖLVYTA/PERSON	29.8		52.8	37.4	30.1	25.9	22.2	19.4	15.7			

ENNAKKOTAULU 1 ASUNTOKUNNAT HENKILÖLUVUN JA ASUMISTIHEYDEN MUKAAN: AHTAASTI ASUVAT ASUNTOKUNNAT ERIKSEEN 31.12.1986  
FÖRHANDSTABELL BOSTADSHUSHÄLL EFTER PERSONANTAL OCH BOENDETÄTHET: TRÅNGBODDA BOSTADSHUSHÄLL SEPARAT

ALUE, AHTAASTI ASUVAT ASUNTOKUNNAT JA ASUMISTIHEYDEN OMRÅDE, TRÅNGBODDA BOSTADSHUSHÄLL OCH BOENDETÄTHET	ASUNTOKUNTIA BOSTADSHUSHÄLL YHTEENSÄ INALLES		HENKILÖITÄ PERSONER YHTEENSÄ INALLES		ASUNTOKUNNAN HENKILÖLUKU - BOSTADSHUSHÄLLETS PERSONANTAL							
		%		%	1	2	3	4	5	6	7+	
KAUPUNGIT - STÄDER												
KAIKKI ASUNTOKUNNAT AHTAASTI ASUVAT-TRÅNGBODDA	72805	100.0	189282	100.0	20011	19739	12845	13152	5006	1423	629	
NORMI - NORM 1	299	0.4	1801	1.0	0	0	80	33	66	27	93	
NORMI - NORM 2	1165	1.6	5778	3.1	0	0	366	183	338	98	180	
NORMI - NORM 3	5441	7.5	24568	13.0	0	712	709	1497	1249	770	504	
HENK./100 HUON. KEITTIÖ ML.-PERS./100 RUM (INKL. KÖK)	68				40	55	70	82	96	110	142	
HENK./100 HUON. ILMAN KEIT.-PERS./100 RUM (UTAN KÖK)	88				53	73	91	103	118	135	171	

ENNAKKOTAULU 2 ASUNTOKUNNAT HENKILÖLUVUN JA ASUNNON HUONELUVUN MUKAAN 31.12.1986  
FÖRHANDSTABELL BOSTADSHUSHÄLL EFTER PERSONANTAL OCH BOSTADENS RUMSANTAL

ALUE JA ASUNTOKUNNAN HENKILÖLUKU OMRÅDE OCH BOSTADSHUSHÄLLETS PERSONANTAL	ASUNTOKUNTIA BOSTADSHUSHÄLL YHTEENSÄ INALLES	HENKILÖITÄ PERSONER YHTEENSÄ INALLES	HUONEITA RUM YHTEENSÄ INALLES	HUONELUKU, KEITTIÖ MUKAANLUETTUNA RUMSANTAL, KÖKET MEDRÄKNAT							HUONEITA HENKILÖÄ OKÄNT RUM PER PERSON	HUONEITA ASUNTO-KUNTA KOHTI RUM PER B.HUSH.		
				1	2	3	4	5	6	7+				
KAUPUNGIT - STÄDER														
ASUNTOKUNTIA YHTEENSÄ BOSTADSHUSHÄLL INALLES	72805	100.0	189282	269178	6331	8373	16989	15780	14120	7066	2556	1590	1.45	3.78
1 HENKILÖ-PERSON	20011	27.5	20011	47628	5490	4900	5601	2196	928	235	92	569	2.45	2.45
2 HENKEÄ-PERSONER	19739	27.1	39478	69345	712	2499	6987	4990	2989	908	313	341	1.79	3.57
3 HENKEÄ-PERSONER	12845	17.6	38535	53364	80	629	2782	4095	3246	1332	417	264	1.41	4.24
4 HENKEÄ-PERSONER	13152	18.1	52608	62243	33	257	1207	3346	4499	2738	787	285	1.21	4.84
5 HENKEÄ-PERSONER	5006	6.9	25030	25533	8	58	295	888	1824	1273	565	95	1.04	5.20
6 HENKEÄ-PERSONER	1423	2.0	8538	7587	5	22	76	194	473	399	234	20	0.90	5.41
7+HENKEÄ-PERSONER	629	0.9	5082	3478	3	8	41	71	161	181	148	16	0.70	5.67

ENNAKKOTAULU 3 ASUNTOKUNNAT ASUNNON PINTA-ALAN JA ASUNTOKUNNAN HENKILÖLUVUN MUKAAN 31.12.1986  
FÖRHANDSTABELL BOSTADSHUSHÄLL EFTER BOSTADENS GOLVYTA OCH BOSTADSHUSHÄLLETS PERSONANTAL

ASUNNON PINTA-ALA (M2) BOSTADENS GOLVYTA (M2)	ASUNTO-KUNNAT YHTEENSÄ BOSTADSHUSHÄLL INALLES	HENKILÖITÄ PERSONER YHTEENSÄ INALLES	ASUNTOKUNNAN HENKILÖLUKU - BOSTADSHUSHÄLLETS PERSONANTAL									
			1	2	3	4	5	6	7+			
KAUPUNGIT - STÄDER												
KAIKKI ASUNTOKUNNAT	72805	189282	20011	19739	12845	13152	5006	1423	629			
7 - 24	1160	1504	953	142	25	21	11	5	3			
25 - 34	5927	7263	4923	797	127	55	15	6	4			
35 - 44	4998	7386	3303	1225	308	121	28	9	4			
45 - 49	3149	5506	1504	1160	311	133	32	6	3			
50 - 59	9494	18440	3536	3879	1396	522	123	24	14			
60 - 69	8662	19916	2094	3509	1825	944	223	51	16			
70 - 79	8715	24551	1204	2639	2293	1919	512	107	41			
80 - 89	5852	16882	714	1829	1455	1325	389	104	36			
90 - 99	5413	17343	451	1390	1280	1484	614	135	59			
100 - 119	9872	36039	453	1636	1974	3607	1603	438	161			
120 - 139	4514	16864	177	689	951	1605	728	253	111			
140 - 199	2918	11432	124	416	538	974	532	205	129			
200 +	539	2210	19	84	95	148	101	59	33			
TUNT.-OKÄND	1592	3946	556	344	267	294	95	21	15			
PINTA-ALA YHTEENSÄ-GOLVYTA INALLES	5497430		975170	1392188	1078825	1283970	530399	161842	75036			
PINTA-ALA/ASUNTOKUNTA-GOLVYTA/BOSTADSHUSHÄLL	77.2		50.1	71.8	85.8	99.9	108.0	115.4	122.2			
PINTA-ALA/HENKILÖ GOLVYTA/PERSON	29.7		50.1	35.9	28.6	25.0	21.6	19.2	15.1			

ENNAKKOTAULU 1 ASUNTOKUNNAT HENKILÖLUVUN JA ASUMISTIHEYDEN MUKAAN: AHTAASTI ASUVAT ASUNTOKUNNAT ERIKSEEN 31.12.1986  
FÖRHANDSTABELL BOSTADSHUSHÄLL EFTER PERSONANTAL OCH BOENDETÄTHET: TRÅNGBODDA BOSTADSHUSHÄLL SEPARAT

ALLIE, AHTAASTI ASUVAT ASUNTO- KUNNAT JA ASUMISTIHEYD OMRÅDE, TRÅNGBODDA BOSTADS- HUSHÄLL OCH BOENDETÄTHET	ASUNTOKUNTIA BOSTADS- HUSHÄLL YHTEENSÄ INALLES		HENKILÖITÄ PERSONER YHTEENSÄ INALLES		ASUNTOKUNNAN HENKILÖLUKU - BOSTADSHUSHÄLLETS PERSONANTAL							
		%		%	1	2	3	4	5	6	7+	
MUUT KUNNAT ÖVRIGA KOMMUNER												
KAIKKI ASUNTOKUNNAT AHTAASTI ASUVAT- TRÅNGBODDA	86186	100.0	250888	100.0	18826	21672	15327	16992	8577	3102	1690	
NORMI - NORM 1	515	0.6	3141	1.3	0	0	74	39	167	51	184	
NORMI - NORM 2	2002	2.3	10355	4.1	0	0	484	285	652	194	387	
NORMI - NORM 3	7930	9.2	40323	16.1	0	561	666	1896	1910	1539	1358	
HENK./100 HUON. KEITTIÖ ML.- PERS./100 RUM (INKL. KÖK)	70				36	53	66	79	95	109	135	
HENK./100 HUON. ILMAN KEIT.- PERS./100 RUM (UTAN KÖK)	89				50	70	84	99	116	133	163	

ENNAKKOTAULU 2 ASUNTOKUNNAT HENKILÖLUVUN JA ASUNNON HUONELUVUN MUKAAN 31.12.1986  
FÖRHANDSTABELL BOSTADSHUSHÄLL EFTER PERSONANTAL OCH BOSTADENS RUMSANTAL

ALLIE JA ASUNTOKUNNAN HENKILÖLUKU OMRÅDE OCH BOSTADS- HUSHÄLLETS PERSONANTAL	ASUNTOKUNTIA BOSTADS- HUSHÄLL YHTEENSÄ INALLES		HENKILÖITÄ PERSONER YHTEENSÄ INALLES		HUONEITA RUM YHTEENSÄ INALLES		HUONELUKU, KEITTIÖ MUKAANLUETTUNA RUMSANTAL, KÖKET MEDRÄKNAT							HUO- NEITA HENKI- LÖÄ RUM PER PERSON	HUONEI- TA ASUNTO- KUNTA KOHTI RUM PER B.HUSH.	
		%		%		%	1	2	3	4	5	6	7+			TUNT. OKÄNT
MUUT KUNNAT ÖVRIGA KOMMUNER																
ASUNTOKUNTIA YHTEENSÄ BOSTADSHUSHÄLL INALLES	86186	100.0	250888		348343		4236	8271	17665	16147	20281	12406	4588	2592	1.43	4.17
1 HENKILÖ-PERSON	18826	21.8	18826		48679		3524	4620	5640	2372	1254	355	145	916	2.72	2.72
2 HENKEÄ-PERSONER	21672	25.1	43344		79183		561	2517	6886	5139	4075	1436	457	601	1.88	3.76
3 HENKEÄ-PERSONER	15327	17.8	45981		67176		74	592	2833	3807	4630	2242	759	390	1.50	4.50
4 HENKEÄ-PERSONER	16992	19.7	67968		82964		39	324	1533	3055	6022	4359	1247	413	1.25	5.00
5 HENKEÄ-PERSONER	8577	10.0	42885		44183		27	140	533	1210	2956	2549	992	170	1.05	5.26
6 HENKEÄ-PERSONER	3102	3.6	18612		16572		6	45	156	407	925	952	541	70	0.91	5.47
7 HENKEÄ-PERSONER	1690	2.0	13272		9586		5	33	84	157	419	513	447	32	0.74	5.78

ENNAKKOTAULU 3 ASUNTOKUNNAT ASUNNON PINTA-ALAN JA ASUNTOKUNNAN HENKILÖLUVUN MUKAAN 31.12.1986  
FÖRHANDSTABELL BOSTADSHUSHÄLL EFTER BOSTADENS GOLVYTA OCH BOSTADSHUSHÄLLETS PERSONANTAL

ASUNNON PINTA-ALA (M2) BOSTADENS GOLVYTA (M2)	ASUNTO- KUNNAT YHTEENSÄ BOSTADS- HUSHÄLL INALLES		HENKILÖITÄ PERSONER YHTEENSÄ INALLES		ASUNTOKUNNAN HENKILÖLUKU - BOSTADSHUSHÄLLETS PERSONANTAL							
					1	2	3	4	5	6	7+	
MUUT KUNNAT ÖVRIGA KOMMUNER												
KAIKKI ASUNTOKUNNAT	86186		250888		18826	21672	15327	16992	8577	3102	1690	
7 - 24	1197		1834		867	191	47	46	29	13	4	
25 - 34	4716		6458		3539	873	149	94	41	11	9	
35 - 44	4948		8328		2847	1392	379	183	92	31	24	
45 - 49	2597		4877		1156	948	279	134	50	19	11	
50 - 59	7456		15489		2635	2868	1106	566	195	54	32	
60 - 69	8223		18935		2244	3143	1546	882	266	102	40	
70 - 79	7615		20494		1401	2558	1659	1289	498	151	59	
80 - 89	7255		20614		1072	2334	1731	1302	555	177	84	
90 - 99	6835		21399		719	1864	1637	1563	716	221	115	
100 - 119	17002		62948		847	2757	3394	5668	3007	932	397	
120 - 139	9152		35497		365	1318	1810	2969	1632	678	380	
140 - 199	5622		23278		206	706	1022	1607	1127	546	408	
200 +	926		4007		38	111	150	251	189	94	93	
TUNT.-OKÄND	2642		6730		890	609	418	438	180	73	34	
PINTA-ALA YHTEENSÄ- GOLVYTA INALLES	7302961				999759	1634716	1402257	1760511	944073	355043	206602	
PINTA-ALA/ASUNTOKUNTA- GOLVYTA/BOSTADSHUSHÄLL	87.4				55.7	77.6	94.1	106.3	112.4	117.2	124.8	
PINTA-ALA/HENKILÖ GOLVYTA/PERSON	29.9				55.7	38.8	31.4	26.6	22.5	19.5	15.9	

ENNAKKOTAULU 1 ASUNTOKUNNAT HENKILÖLUVUN JA ASUMISTIHEYDEN MUKAAN: AHTAASTI ASUVAT ASUNTOKUNNAT ERIKSEEN 31.12.1986  
FÖRHANDSTABELL BOSTADSHUSHÄLL EFTER PERSONANTAL OCH BOENDETÄTHET: TRÅNGBODDA BOSTADSHUSHÄLL SEPARAT

ALUE, AHTAASTI ASUVAT ASUNTO- KUNNAT JA ASUMISTIHEYDEN OMRÅDE, TRÅNGBODDA BOSTADS- HUSHÄLL OCH BOENDETÄTHET	ASUNTOKUNTIA BOSTADS- HUSHÄLL YHTEENSÄ IN ALLES		HENKILÖITÄ PERSONER YHTEENSÄ IN ALLES		ASUNTOKUNNAN HENKILÖLUKU - BOSTADSHUSHÄLLETS PERSONANTAL						
		%		%	1	2	3	4	5	6	7+
OULUN LÄÄNI ULEÅBORGS LÄN KAIKKI ASUNTOKUNNAT AHTAASTI ASUVAT- TRÅNGBODDA	148741	100.0	428090	100.0	35260	35993	27612	28630	12978	4619	3649
NORMI - NORM 1	1174	0.8	7765	1.8	0	0	276	82	253	77	486
NORMI - NORM 2	4023	2.7	22792	5.3	0	0	1102	427	1049	318	1127
NORMI - NORM 3	18164	12.2	90770	21.2	0	2151	2007	4016	3879	2813	3298
HENK./100 HUON. KEITTIÖ ML.- PERS./100 RUM (INKL. KÖK)	76				41	58	73	85	100	115	150
HENK./100 HUON. ILMAN KEIT.- PERS./100 RUM (UTAN KÖK)	97				54	77	94	108	124	142	181

ENNAKKOTAULU 2 ASUNTOKUNNAT HENKILÖLUVUN JA ASUNNON HUONELUVUN MUKAAN 31.12.1986  
FÖRHANDSTABELL BOSTADSHUSHÄLL EFTER PERSONANTAL OCH BOSTADENS RUMSANTAL

ALUE JA ASUNTOKUNNAN HENKILÖLUKU OMRÅDE OCH BOSTADS- HUSHÄLLETS PERSONANTAL	ASUNTOKUNTIA BOSTADS- HUSHÄLL YHTEENSÄ IN ALLES		HENKILÖITÄ PERSONER YHTEENSÄ IN ALLES		HUONEITA RUM YHTEENSÄ IN ALLES			HUONELUKU, KEITTIÖ MUKAANLUETTUNA RUMSANTAL, KÖKET MEDRÄKNAT					HUO- NEITA HENKI- LÖÄ RUM PER PERSON		HUONEI- TA ASUNTO- KUNTAA RUM PER B.HUSH.	
		%		%	1	2	3	4	5	6	7+	TUNT. OKÄNT				
OULUN LÄÄNI ULEÅBORGS LÄN ASUNTOKUNTIA YHTEENSÄ BOSTADSHUSHÄLL IN ALLES	148741	100.0	428090		555716	13450	16013	33540	33040	31810	14600	4155	2133	1.31	3.79	
1 HENKILÖ-PERSON	35260	23.7	35260		81985	10888	8023	9671	3736	1582	383	116	861	2.38	2.38	
2 HENKEÄ-PERSONER	35993	24.2	71986		121671	2151	5275	12638	8601	5068	1438	361	461	1.71	3.42	
3 HENKEÄ-PERSONER	27612	18.6	82836		112069	276	1731	6599	8733	7010	2397	566	300	1.37	4.10	
4 HENKEÄ-PERSONER	28630	19.2	114520		131983	82	645	3289	8031	10473	4784	1032	294	1.16	4.66	
5 HENKEÄ-PERSONER	12978	8.7	64890		64112	32	221	891	2735	4998	3102	876	123	1.00	4.99	
6 HENKEÄ-PERSONER	4619	3.1	27714		23609	10	67	276	797	1663	1300	449	57	0.86	5.18	
7+HENKEÄ-PERSONER	3649	2.5	30884		20287	11	51	176	407	1016	1196	755	37	0.67	5.62	

ENNAKKOTAULU 3 ASUNTOKUNNAT ASUNNON PINTA-ALAN JA ASUNTOKUNNAN HENKILÖLUVUN MUKAAN 31.12.1986  
FÖRHANDSTABELL BOSTADSHUSHÄLL EFTER BOSTADENS GOLVYTA OCH BOSTADSHUSHÄLLETS PERSONANTAL

ASUNNON PINTA-ALA (M2) BOSTADENS GOLVYTA (M2)	ASUNTO- KUNNAT YHTEENSÄ BOSTADS- HUSHÄLL IN ALLES		HENKILÖITÄ PERSONER YHTEENSÄ IN ALLES		ASUNTOKUNNAN HENKILÖLUKU - BOSTADSHUSHÄLLETS PERSONANTAL						
					1	2	3	4	5	6	7+
OULUN LÄÄNI ULEÅBORGS LÄN KAIKKI ASUNTOKUNNAT	148741	428090	35260	35993	27612	28630	12978	4619	3649		
7 - 24	1924	2734	1464	311	88	35	16	5	5		
25 - 34	12324	15906	9606	2165	357	127	46	13	10		
35 - 44	9402	15178	5548	2664	725	307	94	41	23		
45 - 49	6116	11607	2487	2377	840	282	86	27	17		
50 - 59	17568	37016	5837	6700	3122	1400	353	101	55		
60 - 69	16656	40585	3739	6059	3922	2132	545	171	88		
70 - 79	16339	48978	2059	4221	4311	3998	1240	344	166		
80 - 89	12596	39129	1315	3284	3294	3022	1134	356	191		
90 - 99	11560	39310	819	2531	2745	3331	1423	438	273		
100 - 119	24555	95938	974	3181	4757	8551	4591	1541	960		
120 - 139	10506	44117	347	1264	1952	3292	1944	826	881		
140 - 199	6233	28202	188	693	1067	1669	1215	621	780		
200 +	829	4082	37	90	119	189	159	77	158		
TUNT.-OKÄND	2133	5308	840	453	313	295	132	58	42		
PINTA-ALA YHTEENSÄ- GOLVYTA IN ALLES	11590324		1719948	2491002	2309952	2758370	1361487	506202	443363		
PINTA-ALA/ASUNTOKUNTA- GOLVYTA/BOSTADSHUSHÄLL	79.1		50.0	70.1	84.6	97.3	106.0	111.0	122.9		
PINTA-ALA/HENKILÖ GOLVYTA/PERSON	27.4		50.0	35.0	28.2	24.3	21.2	18.5	14.6		

ENNAKKOTAULU 1 ASUNTOKUNNAT HENKILÖLUVUN JA ASUMISTIHEYDEN MUKAAN: AHTAASTI ASUVAT ASUNTOKUNNAT ERIKSEEN 31.12.1986  
FÖRHANDSTABELL BOSTADSHUSHÄLL EFTER PERSONANTAL OCH BOENDETÄTHET: TRÅNGBODDA BOSTADSHUSHÄLL SEPARAT

ALUE, AHTAASTI ASUVAT ASUNTO- KUNNAT JA ASUMISTIHEYDS- OMRÅDE, TRÅNGBODDA BOSTADS- HUSHÄLL OCH BOENDETÄTHET	ASUNTOKUNTIA BOSTADS- HUSHÄLL YHTEENSÄ INALLES		HENKILÖITÄ PERSONER YHTEENSÄ INALLES		ASUNTOKUNNAN HENKILÖLUKU - BOSTADSHUSHÄLLETS PERSONANTAL						
		%		%	1	2	3	4	5	6	7+
KAUPUNGIT - STÄDER											
KAIKKI ASUNTOKUNNAT AHTAASTI ASUVAT- TRÅNGBODDA	69014	100.0	179966	100.0	19130	18153	12822	12408	4513	1236	752
NORMI - NORM 1	303	0.4	1710	1.0	0	0	111	32	65	19	76
NORMI - NORM 2	1023	1.5	5305	2.9	0	0	352	132	266	67	206
NORMI - NORM 3	6300	9.1	27793	15.4	0	1177	859	1579	1282	721	682
HENK./100 HUON. KEITTIÖ ML.- PERS./100 RUM (INKL. KÖK)	72				43	59	73	85	98	113	148
HENK./100 HUON. ILMAN KEIT.- PERS./100 RUM (UTAN KÖK)	93				56	78	95	108	121	139	178

ENNAKKOTAULU 2 ASUNTOKUNNAT HENKILÖLUVUN JA ASUNNON HUONELUVUN MUKAAN 31.12.1986  
FÖRHANDSTABELL BOSTADSHUSHÄLL EFTER PERSONANTAL OCH BOSTADENS RUMSANTAL

ALUE JA ASUNTOKUNNAN HENKILÖLUKU OMRÅDE OCH BOSTADS- HUSHÄLLETS PERSONANTAL	ASUNTOKUNTIA BOSTADS- HUSHÄLL YHTEENSÄ INALLES		HENKILÖITÄ PERSONER YHTEENSÄ % INALLES		HUONEITA RUM YHTEENSÄ INALLES		HUONELUKU, KEITTIÖ MUKAANLUETTUNA RUMSANTAL, KÖKET MEDRÄKNAT							HUO- NEITA HENKI- LÖÄ RUM PER PERSON	HUONEI- TA ASUNTO- KUNTA RUM PER B.HUSH.
					1	2	3	4	5	6	7+	TUNT. OKÄNT			
KAUPUNGIT - STÄDER															
ASUNTOKUNTIA YHTEENSÄ BOSTADSHUSHÄLL INALLES	69014	100.0	179966		246375	7977	7985	16882	15815	12501	5727	1575	552	1.38	3.60
1 HENKILÖ-PERSON	19130	27.7	19130		43096	6644	4233	5278	1869	683	156	41	226	2.28	2.28
2 HENKEÄ-PERSONER	18153	26.3	36306		60552	1177	2704	6728	4328	2277	642	167	130	1.68	3.36
3 HENKEÄ-PERSONER	12822	18.6	38466		51707	111	748	3249	4437	2900	1048	248	81	1.35	4.06
4 HENKEÄ-PERSONER	12408	18.0	49632		57496	32	219	1328	3906	4294	2110	449	70	1.17	4.66
5 HENKEÄ-PERSONER	4513	6.5	22565		22788	7	58	227	990	1696	1142	367	26	1.02	5.08
6 HENKEÄ-PERSONER	1236	1.8	7416		6456	2	17	53	204	445	361	142	12	0.88	5.27
7+HENKEÄ-PERSONER	752	1.1	6451		4280	4	6	19	81	206	268	161	7	0.67	5.74

ENNAKKOTAULU 3 ASUNTOKUNNAT ASUNNON PINTA-ALAN JA ASUNTOKUNNAN HENKILÖLUVUN MUKAAN 31.12.1986  
FÖRHANDSTABELL BOSTADSHUSHÄLL EFTER BOSTADENS GOLVYTA OCH BOSTADSHUSHÄLLETS PERSONANTAL

ASUNNON PINTA-ALA (M2) BOSTADENS GOLVYTA (M2)	ASUNTO- KUNNAT YHTEENSÄ BOSTADS- HUSHÄLL INALLES	HENKILÖITÄ PERSONER YHTEENSÄ INALLES	ASUNTOKUNNAN HENKILÖLUKU - BOSTADSHUSHÄLLETS PERSONANTAL						
			1	2	3	4	5	6	7+

KAUPUNGIT - STÄDER

KAIKKI ASUNTOKUNNAT	69014	179966	19130	18153	12822	12408	4513	1236	752
7 - 24	837	1164	682	111	25	9	7	2	1
25 - 34	7216	8919	5833	1164	153	51	9	3	3
35 - 44	4766	7147	3028	1297	287	120	23	9	2
45 - 49	3537	6310	1522	1445	427	108	27	7	1
50 - 59	9907	19487	3586	3948	1655	589	104	17	8
60 - 69	8401	19877	1857	3229	2052	1006	192	50	15
70 - 79	8570	25155	1018	2219	2456	2232	515	101	29
80 - 89	5401	16342	547	1461	1471	1375	396	107	44
90 - 99	4761	15822	316	1090	1156	1465	525	137	72
100 - 119	8870	33427	319	1260	1835	3280	1558	406	212
120 - 139	3645	14496	113	457	731	1316	645	200	183
140 - 199	2190	8969	68	285	429	700	419	161	128
200 +	339	1489	11	48	59	89	62	25	45
TUNT.-OKÄND.	574	1362	230	139	86	68	31	11	9
PINTA-ALA YHTEENSÄ- GOLVYTA INALLES	5048071		901656	1216108	1045380	1182724	474847	135792	91564
PINTA-ALA/ASUNTOKUNTA- GOLVYTA/BOSTADSHUSHÄLL	73.8		47.7	67.5	82.1	95.8	105.9	110.9	123.2
PINTA-ALA/HENKILÖ GOLVYTA/PERSON	28.3		47.7	33.8	27.4	24.0	21.2	18.5	14.4

ENNAKKOTAULU 1 ASUNTOKUNNAT HENKILÖLUVUN JA ASUMISTIHEYDEN MUKAAN: AHTAASTI ASUVAT ASUNTOKUNNAT ERIKSEEN 31.12.1986  
FÖRHANDSTABELL BOSTADSHUSHÅLL EFTER PERSONANTAL OCH BOENDETÄTHET: TRÅNGBODDA BOSTADSHUSHÅLL SEPARAT

ALUE, AHTAASTI ASUVAT ASUNTO- KUNNAT JA ASUMISTIHEYS OMRÅDE, TRÅNGBODDA BOSTADS- HUSHÅLL OCH BOENDETÄTHET	ASUNTOKUNTIA BOSTADS- HUSHÅLL		HENKILOITA PERSONER		ASUNTOKUNNAN HENKILÖLUKU - BOSTADSHUSHÄLLETS PERSONANTAL						
	YHTEENSÄ IN ALLES	%	YHTEENSÄ IN ALLES	%	1	2	3	4	5	6	7+
MUUT KUNNAT ÖVRIGA KOMMUNER	79727	100.0	248124	100.0	16130	17840	14790	16222	8465	3383	2897
KAIKKI ASUNTOKUNNAT AHTAASTI ASUVAT- TRÅNGBODDA											
1 NORMI - NORM 1	871	1.1	6055	2.4	0	0	165	50	188	58	410
2 NORMI - NORM 2	3000	3.8	17487	7.0	0	0	750	295	783	251	921
3 NORMI - NORM 3	11864	14.9	62977	25.4	0	974	1148	2437	2597	2092	2616
HENK./100 HUON. KEITTIÖ ML.- PERS./100 RUM (INKL. KÖK)	78				39	57	72	85	101	116	150
HENK./100 HUON. ILMAN KEIT.- PERS./100 RUM (UTAN KÖK)	101				53	76	93	108	125	143	182

ENNAKKOTAULU 2 ASUNTOKUNNAT HENKILÖLUVUN JA ASUNNON HUONELUVUN MUKAAN 31.12.1986  
FÖRHANDSTABELL BOSTADSHUSHÅLL EFTER PERSONANTAL OCH BOSTADENS RUMSANTAL

ALUE JA ASUNTOKUNNAN HENKILÖLUKU OMRÅDE OCH BOSTADS- HUSHÄLLETS PERSONANTAL	ASUNTOKUNTIA BOSTADS- HUSHÅLL	HENKILOITA PERSONER	HUONEITA RUM	HUONELUKU, KEITTIÖ MUKAANLUETTUNA RUMSANTAL, KÖKET MEDRÄKNAT							HUO- NEITA HENKI- LÖÄ RUM PER PERSON	HUONEI- TA ASUNTO- KUNTAA KOHTI RUM PER B.HUSH.		
				1	2	3	4	5	6	7+				
MUUT KUNNAT ÖVRIGA KOMMUNER	79727	100.0	248124	309341	5473	8028	16658	17225	19309	8873	2580	1581	1.27	3.96
BOSTADSHUSHÅLL IN ALLES	16130	20.2	16130	38889	4244	3790	4393	1867	899	227	75	635	2.51	2.51
1 HENKEÄ-PERSON	17840	22.4	35680	61119	974	2571	5910	4273	2791	796	194	331	1.75	3.49
2 HENKEÄ-PERSONER	14790	18.6	44370	60362	165	983	3350	4296	4110	1349	318	219	1.38	4.14
3 HENKEÄ-PERSONER	16222	20.3	64888	74487	50	426	1961	4125	6179	2674	583	224	1.16	4.66
4 HENKEÄ-PERSONER	8465	10.6	42325	41324	25	163	664	1745	3302	1960	509	97	0.99	4.94
5 HENKEÄ-PERSONER	3383	4.2	20298	17153	8	50	223	593	1218	939	307	45	0.86	5.14
6 HENKEÄ-PERSONER	2897	3.6	24433	16007	7	45	157	326	810	928	594	30	0.66	5.58

ENNAKKOTAULU 3 ASUNTOKUNNAT ASUNNON PINTA-ALAN JA ASUNTOKUNNAN HENKILÖLUVUN MUKAAN 31.12.1986  
FÖRHANDSTABELL BOSTADSHUSHÅLL EFTER BOSTADENS GOLVYTA OCH BOSTADSHUSHÄLLETS PERSONANTAL

ASUNNON PINTA-ALA (M2) BOSTADENS GOLVYTA (M2)	ASUNTO- KUNNAT YHTEENSÄ BOSTADS- HUSHÅLL IN ALLES	HENKILOITA PERSONER	ASUNTOKUNNAN HENKILÖLUKU - BOSTADSHUSHÄLLETS PERSONANTAL						
			1	2	3	4	5	6	7+
MUUT KUNNAT ÖVRIGA KOMMUNER	79727	248124	16130	17840	14790	16222	8465	3383	2897
KAIKKI ASUNTOKUNNAT	79727	248124	16130	17840	14790	16222	8465	3383	2897
7 - 24	1087	1570	782	200	63	26	9	3	4
25 - 34	5108	6987	3773	1001	204	76	37	10	7
35 - 44	4636	8031	2520	1367	438	187	71	32	21
45 - 49	2579	5297	965	932	413	174	59	20	16
50 - 59	7661	17529	2251	2752	1467	811	249	84	47
60 - 69	8255	20708	1882	2830	1870	1126	353	121	73
70 - 79	7769	23823	1041	2002	1855	1766	725	243	137
80 - 89	7195	22787	768	1823	1823	1647	738	249	147
90 - 99	6799	23488	503	1441	1589	1866	898	301	201
100 - 119	15685	62511	655	1921	2922	5271	3033	1135	748
120 - 139	6861	29621	234	807	1221	1976	1299	626	698
140 - 199	4043	19233	120	408	638	969	796	460	652
200 +	490	2593	26	42	60	100	97	52	113
TUNT.-OKÄND	1559	3946	610	314	227	227	101	47	33
PINTA-ALA YHTEENSÄ- GOLVYTA IN ALLES	6542253		818292	1274894	1264572	1575646	886640	370410	351799
PINTA-ALA/ASUNTOKUNTA- GOLVYTA/BOSTADSHUSHÅLL	83.7		52.7	72.7	86.8	98.5	106.0	111.0	122.8
PINTA-ALA/HENKILO GOLVYTA/PERSON	26.8		52.7	36.4	28.9	24.6	21.2	18.5	14.6

ENNAKKOTAULU 1 ASUNTOKUNNAT HENKILÖLUVUN JA ASUMISTIHEYDEN MUKAAN: AHTAASTI ASUVAT ASUNTOKUNNAT ERIKSEEN 31.12.1986  
FÖRHANDSTABELL BOSTADSHUSHÄLL EFTER PERSONANTAL OCH BOENDETÄTHET: TRÅNGBODDA BOSTADSHUSHÄLL SEPARAT

ALUE, AHTAASTI ASUVAT ASUNTOKUNNAT JA ASUMISTIHEYDEN OMRÅDE, TRÅNGBODDA BOSTADSHUSHÄLL OCH BOENDETÄTHET	ASUNTOKUNTIA BOSTADSHUSHÄLL YHTEENSÄ INALLES		HENKILÖITÄ PERSONER YHTEENSÄ INALLES		ASUNTOKUNNAN HENKILÖLUKU - BOSTADSHUSHÄLLETS PERSONANTAL						
		%		%	1	2	3	4	5	6	7+

LAPIN LÄÄNI LAPPLANDS LÄN KAIKKI ASUNTOKUNNAT AHTAASTI ASUVAT- TRÅNGBODDA	70834	100.0	198271	100.0	16547	17589	14041	13894	5915	1776	1072
NORMI - NORM 1	560	0.8	3069	1.5	0	0	167	62	130	42	159
NORMI - NORM 2	1816	2.6	9126	4.6	0	0	561	255	485	161	354
NORMI - NORM 3	8045	11.4	37367	18.8	0	952	1074	1986	1906	1161	966
HENK./100 HUON. KEITTIÖ ML. - PERS./100 RUM (INKL. KÖK)	74				41	58	73	86	102	119	149
HENK./100 HUON. ILMAN KEIT.- PERS./100 RUM (UTAN KÖK)	96				53	76	95	109	127	147	182

ENNAKKOTAULU 2 ASUNTOKUNNAT HENKILÖLUVUN JA ASUNNON HUONELUVUN MUKAAN 31.12.1986  
FÖRHANDSTABELL BOSTADSHUSHÄLL EFTER PERSONANTAL OCH BOSTADENS RUMSANTAL

ALUE JA ASUNTOKUNNAN HENKILÖLUKU OMRÅDE OCH BOSTADSHUSHÄLLETS PERSONANTAL	ASUNTOKUNTIA BOSTADSHUSHÄLL YHTEENSÄ INALLES		HENKILÖITÄ PERSONER YHTEENSÄ INALLES		HUONEITA RUM YHTEENSÄ INALLES		HUONELUKU, KEITTIÖ MUKAANLUETTUNA RUMSANTAL, KÖKET MEDRÄKNAT						HUONEITA HENKILÖLÖÄ RUM PER PERSON	HUONEITA ASUNTOKUNTAAN RUM PER B.HUSH.
		%		%			1	2	3	4	5	6		

LAPIN LÄÄNI LAPPLANDS LÄN ASUNTOKUNTIA YHTEENSÄ BOSTADSHUSHÄLL INALLES	70834	100.0	198271		262028	6050	7809	16179	16847	15183	6282	1467	1017	1.34	3.75
1 HENKILÖ-PERSON	16547	23.4	16547		39298	4844	3736	4620	1874	772	215	63	423	2.44	2.44
2 HENKEÄ-PERSONER	17589	24.8	35178		59626	952	2620	6078	4420	2475	647	169	228	1.72	3.43
3 HENKEÄ-PERSONER	14041	19.8	42123		56509	167	907	3316	4600	3585	1126	207	133	1.35	4.06
4 HENKEÄ-PERSONER	13894	19.6	55576		63392	62	374	1550	4072	5021	2279	393	143	1.15	4.61
5 HENKEÄ-PERSONER	5915	8.4	29575		28696	19	111	401	1375	2356	1290	305	58	0.98	4.90
6 HENKEÄ-PERSONER	1776	2.5	10656		8856	4	38	136	337	646	436	160	19	0.84	5.04
7 HENKEÄ-PERSONER	1072	1.5	8616		5651	2	23	78	169	328	289	170	13	0.67	5.34

ENNAKKOTAULU 3 ASUNTOKUNNAT ASUNNON PINTA-ALAN JA ASUNTOKUNNAN HENKILÖLUVUN MUKAAN 31.12.1986  
FÖRHANDSTABELL BOSTADSHUSHÄLL EFTER BOSTADENS GOLVYTA OCH BOSTADSHUSHÄLLETS PERSONANTAL

ASUNNON PINTA-ALA (M2) BOSTADENS GOLVYTA (M2)	ASUNTOKUNNAT YHTEENSÄ BOSTADSHUSHÄLL INALLES	HENKILÖITÄ PERSONER YHTEENSÄ INALLES	ASUNTOKUNNAN HENKILÖLUKU - BOSTADSHUSHÄLLETS PERSONANTAL						
			1	2	3	4	5	6	7+

LAPIN LÄÄNI LAPPLANDS LÄN KAIKKI ASUNTOKUNNAT	70834	198271	16547	17589	14041	13894	5915	1776	1072
7 - 24	1410	1953	1070	222	66	32	14	4	2
25 - 34	5379	7262	4046	987	213	86	29	15	3
35 - 44	4185	7102	2355	1175	385	171	59	24	16
45 - 49	2707	5148	1093	1065	355	138	37	12	7
50 - 59	8185	17306	2634	3137	1554	657	145	37	21
60 - 69	8727	21365	1920	3176	2093	1112	285	83	58
70 - 79	8197	24073	1079	2208	2156	1974	577	131	72
80 - 89	6853	21392	715	1659	1870	1689	663	173	84
90 - 99	5378	18162	401	1148	1339	1484	698	203	105
100 - 119	11455	42912	509	1556	2403	4171	2007	538	271
120 - 139	4677	18158	199	664	970	1493	818	320	213
140 - 199	2396	9849	100	317	459	685	471	193	173
200 +	260	1113	17	45	37	58	50	21	32
TUNT.-OKÄND	1023	2476	409	230	141	144	62	22	15
PINTA-ALA YHTEENSÄ- GOLVYTA INALLES	5427128		822911	1223645	1160829	1312258	601459	186521	119505
PINTA-ALA/ASUNTOKUNTA- GOLVYTA/BOSTADSHUSHÄLL	77.7		51.0	70.5	83.5	95.4	102.8	106.3	113.1
PINTA-ALA/HENKILÖ GOLVYTA/PERSON	27.7		51.0	35.2	27.8	23.9	20.6	17.7	14.1

ENNAKKOTAULU 1 ASUNTOKUNNAT HENKILÖLUVUN JA ASUMISTIHEYDEN MUKAAN: AHTAASTI ASUVAT ASUNTOKUNNAT ERIKSEEN 31.12.1986  
FÖRHANDSTABELL BOSTADSHUSHÄLL EFTER PERSONANTAL OCH BOENDETÄTHET: TRÅNGBODDA BOSTADSHUSHÄLL SEPARAT

ALUE, AHTAASTI ASUVAT ASUNTO- KUNNAT JA ASUMISTIHEYDEN OMRÅDE, TRÅNGBODDA BOSTADS- HUSHÄLL OCH BOENDETÄTHET	ASUNTOKUNTIA BOSTADS- HUSHÄLL YHTEENSÄ IN ALLES		HENKILÖITÄ PERSONER YHTEENSÄ IN ALLES		ASUNTOKUNNAN HENKILÖLUKU - BOSTADSHUSHÄLLETS PERSONANTAL						
		%		%	1	2	3	4	5	6	7+
KAUPUNGIT - STÄDER											
KAIKKI ASUNTOKUNNAT AHTAASTI ASUVAT- TRÅNGBODDA	35818	100.0	93067	100.0	9526	9537	7091	6469	2363	566	266
NORMI - NORM 1	198	0.6	968	1.0	0	0	78	28	37	12	43
NORMI - NORM 2	639	1.8	2995	3.2	0	0	234	96	168	45	96
NORMI - NORM 3	3421	9.6	14379	15.5	0	598	562	911	738	366	246
HENK./100 HUON. KEITTIÖ ML.- PERS./100 RUM (INKL. KÖK)	73				43	60	75	87	101	117	152
HENK./100 HUON. ILMAN KEIT.- PERS./100 RUM (UTAN KÖK)	94				55	79	98	110	126	145	186

ENNAKKOTAULU 2 ASUNTOKUNNAT HENKILÖLUVUN JA ASUNNON HUONELUVUN MUKAAN 31.12.1986  
FÖRHANDSTABELL BOSTADSHUSHÄLL EFTER PERSONANTAL OCH BOSTADENS RUMSANTAL

ALUE JA ASUNTOKUNNAN HENKILÖLUKU OMRÅDE OCH BOSTADS- HUSHÄLLETS PERSONANTAL	ASUNTOKUNTIA BOSTADS- HUSHÄLL YHTEENSÄ IN ALLES	HENKILÖITÄ PERSONER YHTEENSÄ % IN ALLES	HUONEITA RUM YHTEENSÄ IN ALLES	HUONELUKU, KEITTIÖ MUKAANLUETTUNA RUMSANTAL, KÖKET MEDRÄKNAT							HUO- NEITA HENKI- LÖÄ KOHTI RUM PER PERSON	HUONEI- TA ASUNTO- KUNTA KOHTI RUM PER B.HUSH.		
				1	2	3	4	5	6	7+				
KAUPUNGIT - STÄDER														
ASUNTOKUNTIA YHTEENSÄ BOSTADSHUSHÄLL IN ALLES	35818	100.0	93067	126128	3950	4364	8868	8417	6736	2544	578	361	1.37	3.56
1 HENKILÖ-PERSON	9526	26.6	9526	21436	3242	2171	2595	901	354	88	22	153	2.29	2.29
2 HENKEÄ-PERSONER	9537	26.6	19074	31485	598	1498	3498	2334	1177	269	76	87	1.67	3.33
3 HENKEÄ-PERSONER	7091	19.8	21273	28048	78	484	1849	2393	1668	487	85	47	1.33	3.98
4 HENKEÄ-PERSONER	6469	18.1	25876	29385	28	156	727	2074	2266	988	181	49	1.14	4.58
5 HENKEÄ-PERSONER	2363	6.6	11815	11526	3	34	144	557	980	507	117	21	0.98	4.92
6 HENKEÄ-PERSONER	566	1.6	3396	2869	1	11	34	109	211	138	58	4	0.85	5.10
7+HENKEÄ-PERSONER	266	0.7	2107	1379	0	10	21	49	80	67	39	0	0.65	5.18

ENNAKKOTAULU 3 ASUNTOKUNNAT ASUNNON PINTA-ALAN JA ASUNTOKUNNAN HENKILÖLUVUN MUKAAN 31.12.1986  
FÖRHANDSTABELL BOSTADSHUSHÄLL EFTER BOSTADENS GOLVYTTA OCH BOSTADSHUSHÄLLETS PERSONANTAL

ASUNNON PINTA-ALA (M2) BOSTADENS GOLVYTTA (M2)	ASUNTO- KUNNAT YHTEENSÄ BOSTADS- HUSHÄLL IN ALLES	HENKILÖITÄ PERSONER YHTEENSÄ IN ALLES	ASUNTOKUNNAN HENKILÖLUKU - BOSTADSHUSHÄLLETS PERSONANTAL						
			1	2	3	4	5	6	7+

KAUPUNGIT - STÄDER

KAIKKI ASUNTOKUNNAT	35818	93067	9526	9537	7091	6469	2363	566	266
7 - 24	628	823	494	98	23	7	5	0	1
25 - 34	3475	4406	2750	590	86	36	7	5	1
35 - 44	2360	3721	1438	628	192	75	17	5	5
45 - 49	1718	3116	733	692	207	63	16	4	3
50 - 59	4911	9920	1676	1959	893	308	52	14	9
60 - 69	4998	11954	1036	1968	1240	587	118	33	16
70 - 79	4282	12531	487	1194	1186	1080	267	44	24
80 - 89	3244	10081	304	748	966	863	281	60	22
90 - 99	2328	7789	155	510	595	658	308	72	30
100 - 119	4711	17341	185	647	1054	1809	775	169	70
120 - 139	1756	6527	72	254	408	592	308	82	40
140 - 199	909	3553	33	131	170	309	168	66	32
200 +	121	456	7	30	20	30	17	6	11
TUNT.-OKÄND	377	849	156	88	51	52	24	6	0
PINTA-ALA YHTEENSÄ- GOLVYTTA IN ALLES	2588513		451405	637813	570174	603298	237994	58820	29009
PINTA-ALA/ASUNTOKUNTA- GOLVYTTA/BOSTADSHUSHÄLL	73.0		48.2	67.5	81.0	94.0	101.8	105.0	109.1
PINTA-ALA/HENKILÖ GOLVYTTA/PERSON	28.1		48.2	33.8	27.0	23.5	20.4	17.5	13.8

ENNAKKOTAULU 1 ASUNTOKUNNAT HENKILÖLUVUN JA ASUMISTIHEYDEN MUKAAN: AHTAASTI ASUVAT ASUNTOKUNNAT ERIKSEEN 31.12.1986  
FÖRHANDSTABELL BOSTADSHUSHÅLL EFTER PERSONANTAL OCH BOENDETÄTHET: TRÅNGBODDA BOSTADSHUSHÅLL SEPARAT

ALUE, AHTAASTI ASUVAT ASUNTO- KUNNAT JA ASUMISTIHEYS OMRÅDE, TRÅNGBODDA BOSTADS- HUSHÅLL OCH BOENDETÄTHET	ASUNTOKUNTIA BOSTADS- HUSHÅLL YHTEENSÄ IN ALLES		HENKILOITA PERSONER YHTEENSÄ IN ALLES		ASUNTOKUNNAN HENKILÖLUKU - BOSTADSHUSHÄLLETS PERSONANTAL						
		%		%	1	2	3	4	5	6	7+
MUUT KUNNAT ÖVRIGA KOMMUNER KAIKKI ASUNTOKUNNAT AHTAASTI ASUVAT- TRÅNGBODDA	35016	100.0	105204	100.0	7021	8052	6950	7425	3552	1210	806
NORMI - NORM 1	362	1.0	2101	2.0	0	0	89	34	93	30	116
NORMI - NORM 2	1177	3.4	6131	5.8	0	0	327	159	317	116	258
NORMI - NORM 3	4624	13.2	22988	21.9	0	354	512	1075	1168	795	720
HENK./100 HUON. KEITTIÖ ML.- PERS./100 RUM (INKL. KÖK)	76				37	56	72	86	102	119	148
HENK./100 HUON. ILMAN KEIT.- PERS./100 RUM (UTAN KÖK)	97				50	74	93	108	127	148	181

ENNAKKOTAULU 2 ASUNTOKUNNAT HENKILÖLUVUN JA ASUNNON HUONELUVUN MUKAAN 31.12.1986  
FÖRHANDSTABELL BOSTADSHUSHÅLL EFTER PERSONANTAL OCH BOSTADENS RUMSANTAL

ALUE JA ASUNTOKUNNAN HENKILÖLUKU OMRÅDE OCH BOSTADS- HUSHÄLLETS PERSONANTAL	ASUNTOKUNTIA BOSTADS- HUSHÅLL		HENKILOITA PERSONER		HUONEITA RUM		HUONELUKU, KEITTIÖ MUKAANLUETTUNA RUMSANTAL, KÖKET MEDRÄKNAT							HUO- NEITA TA ASUNTO- KUNTA KOHTI RUM PER PERSON	HUONEI- TA ASUNTO- KUNTA KOHTI RUM PER B.HUSH.
		%		%			1	2	3	4	5	6	7+		
MUUT KUNNAT ÖVRIGA KOMMUNER ASUNTOKUNTIA YHTEENSÄ BOSTADSHUSHÅLL IN ALLES	35016	100.0	105204		135900	2100	3445	7311	8430	8447	3738	889	656	1.31	3.96
1 HENKILÖ-PERSON	7021	20.1	7021		17862	1602	1565	2025	973	418	127	41	270	2.65	2.65
2 HENKEÄ-PERSONER	8052	23.0	16104		28141	354	1122	2580	2086	1298	378	93	141	1.78	3.56
3 HENKEÄ-PERSONER	6950	19.8	20850		28461	89	423	1467	2207	1917	639	122	86	1.38	4.15
4 HENKEÄ-PERSONER	7425	21.2	29700		34007	34	218	823	1998	2755	1291	212	94	1.16	4.64
5 HENKEÄ-PERSONER	3552	10.1	17760		17170	16	77	257	818	1376	783	188	37	0.98	4.88
6 HENKEÄ-PERSONER	1210	3.5	7260		5987	3	27	102	228	435	298	102	15	0.84	5.01
7+HENKEÄ-PERSONER	806	2.3	6509		4272	2	13	57	120	248	222	131	13	0.67	5.39

ENNAKKOTAULU 3 ASUNTOKUNNAT ASUNNON PINTA-ALAN JA ASUNTOKUNNAN HENKILÖLUVUN MUKAAN 31.12.1986  
FÖRHANDSTABELL BOSTADSHUSHÅLL EFTER BOSTADENS GÖLVYTA OCH BOSTADSHUSHÄLLETS PERSONANTAL

ASUNNON PINTA-ALA (M2) BOSTADENS GÖLVYTA (M2)	ASUNTO- KUNNAT YHTEENSÄ BOSTADS- HUSHÅLL IN ALLES	HENKILOITA PERSONER YHTEENSÄ IN ALLES	ASUNTOKUNNAN HENKILÖLUKU - BOSTADSHUSHÄLLETS PERSONANTAL						
			1	2	3	4	5	6	7+
MUUT KUNNAT ÖVRIGA KOMMUNER KAIKKI ASUNTOKUNNAT	35016	105204	7021	8052	6950	7425	3552	1210	806
7 - 24	782	1130	576	124	43	25	9	4	1
25 - 34	1904	2856	1296	397	127	50	22	10	2
35 - 44	1825	3381	917	547	193	96	42	19	11
45 - 49	989	2032	360	373	148	75	21	8	4
50 - 59	3274	7386	958	1178	661	349	93	23	12
60 - 69	3729	9411	884	1208	853	525	167	50	42
70 - 79	3915	11542	592	1014	970	894	310	87	48
80 - 89	3609	11311	411	911	904	826	382	113	62
90 - 99	3050	10373	246	638	744	826	390	131	75
100 - 119	6744	25571	324	909	1349	2362	1232	369	199
120 - 139	2921	11631	127	410	562	901	510	238	173
140 - 199	1489	6296	67	186	289	376	303	127	141
200 +	139	657	10	15	17	28	33	15	21
TUNT.-OKÄND	646	1627	253	142	90	92	38	16	15
PINTA-ALA YHTEENSÄ- GÖLVYTA IN ALLES	2838615		371506	585832	590655	708960	363465	127701	90496
PINTA-ALA/ASUNTOKUNTA- GÖLVYTA/BOSTADSHUSHÅLL	82.6		54.9	74.1	86.1	96.7	103.4	107.0	114.4
PINTA-ALA/HENKILÖ GÖLVYTA/PERSON	27.4		54.9	37.0	28.7	24.2	20.7	17.8	14.3

ENNAKKOTAULU 1 ASUNTOKUNNAT HENKILÖLUVUN JA ASUMISTIHEYDEN MUKAAN: AHTAASTI ASUVAT ASUNTOKUNNAT ERIKSEEN 31.12.1986  
FÖRHANDSTABELL BOSTADSHUSHÅLL EFTER PERSONANTAL OCH BOENDETÄTHET: TRÅNGBODDA BOSTADSHUSHÅLL SEPARAT

ALUE, AHTAASTI ASUVAT ASUNTO- KUNNAT JA ASUMISTIHEYDS OMRÅDE, TRÅNGBODDA BOSTADS- HUSHÅLL OCH BOENDETÄTHET	ASUNTOKUNTIA BOSTADS- HUSHÅLL YHTEENSÄ INALLES		HENKILÖITÄ PERSONER YHTEENSÄ INALLES		ASUNTOKUNNAN HENKILÖLUKU - BOSTADSHUSHÄLLETS PERSONANTAL						
		%		%	1	2	3	4	5	6	7+
HELSINGIN SKA HELSINGFORS RPL KAIKKI ASUNTOKUNNAT AHTAASTI ASUVAT- TRÅNGBODDA	411774	100.0	956646	100.0	138255	120253	71264	60557	16659	3360	1426
NORMI - NORM 1	2192	0.5	9193	1.0	0	0	1399	200	372	68	153
NORMI - NORM 2	5799	1.4	24144	2.5	0	0	3110	762	1281	234	412
NORMI - NORM 3	37475	9.1	134441	14.1	0	11194	7969	9289	5785	2115	1123
HENK./100 HUON. KEITTIÖ ML.- PERS./100 RUM (INKL. KÖK)	70				46	62	76	88	101	115	155
HENK./100 HUON. ILMAN KEIT.- PERS./100 RUM (UTAN KÖK)	90				58	80	99	111	125	141	189

ENNAKKOTAULU 2 ASUNTOKUNNAT HENKILÖLUVUN JA ASUNNON HUONELUVUN MUKAAN 31.12.1986  
FÖRHANDSTABELL BOSTADSHUSHÅLL EFTER PERSONANTAL OCH BOSTADENS RUMSANTAL

ALUE JA ASUNTOKUNNAN HENKILÖLUKU OMRÅDE OCH BOSTADS- HUSHÄLLETS PERSONANTAL	ASUNTOKUNTIA BOSTADS- HUSHÅLL YHTEENSÄ INALLES		HENKILÖITÄ PERSONER YHTEENSÄ % INALLES		HUONEITA RUM YHTEENSÄ INALLES		HUONELUKU, KEITTIÖ MUKAANLUETTUNA RUMSANTAL, KÖKET MEDRÄKNAT							HUO- NEITA HENKI- LÖÄ KOHTI RUM PER PERSON	HUONEI- TA ASUNTO- KUNTAA KOHTI RUM PER B.HUSH.
					1	2	3	4	5	6	7+	TUNT. OKÄNT			
HELSINGIN SKA HELSINGFORS RPL ASUNTOKUNTIA YHTEENSÄ BOSTADSHUSHÅLL INALLES	411774	100.0	956646		1316678	64454	69470	92373	89156	56909	21775	8638	8999	1.42	3.27
1 HENKILÖ-PERSON	138255	33.6	138255		290135	51569	36292	28573	11635	4319	1339	544	3984	2.16	2.16
2 HENKEÄ-PERSONER	120253	29.2	240506		379651	11194	24264	38279	25658	12820	4267	1719	2052	1.61	3.21
3 HENKEÄ-PERSONER	71264	17.3	213792		273604	1399	6570	17084	25430	13351	4575	1606	1249	1.30	3.91
4 HENKEÄ-PERSONER	60557	14.7	242228		268446	200	1963	7126	21186	18940	7374	2610	1158	1.13	4.52
5 HENKEÄ-PERSONER	16659	4.0	83295		80809	63	309	1048	4365	5849	3213	1480	332	0.99	4.95
6 HENKEÄ-PERSONER	3360	0.8	20160		17066	16	52	192	649	1206	716	453	76	0.87	5.20
7+HENKEÄ-PERSONER	1426	0.3	18410		6967	13	20	71	233	424	291	226	148	0.64	5.45

ENNAKKOTAULU 3 ASUNTOKUNNAT ASUNNON PINTA-ALAN JA ASUNTOKUNNAN HENKILÖLUVUN MUKAAN 31.12.1986  
FÖRHANDSTABELL BOSTADSHUSHÅLL EFTER BOSTADENS GOLVYTTA OCH BOSTADSHUSHÄLLETS PERSONANTAL

ASUNNON PINTA-ALA (M2) BOSTADENS GOLVYTTA (M2)	ASUNTO- KUNNAT YHTEENSÄ BOSTADS- HUSHÅLL INALLES		HENKILÖITÄ PERSONER YHTEENSÄ INALLES		ASUNTOKUNNAN HENKILÖLUKU - BOSTADSHUSHÄLLETS PERSONANTAL						
					1	2	3	4	5	6	7+
HELSINGIN SKA HELSINGFORS RPL KAIKKI ASUNTOKUNNAT	411774		956646		138255	120253	71264	60557	16659	3360	1426
7 - 24	15768		19854		12983	2337	316	84	28	4	16
25 - 34	51055		64580		39700	9698	1326	244	64	16	7
35 - 44	40163		61653		23832	12486	2916	748	140	28	13
45 - 49	23535		41390		10573	9276	2740	820	105	12	9
50 - 59	65760		131859		21675	27780	11456	4174	561	86	28
60 - 69	44952		106340		9864	17181	10893	5924	911	135	44
70 - 79	49836		144304		6066	13202	14505	12745	2763	428	127
80 - 89	30460		90969		3418	8134	7836	8418	2108	407	139
90 - 99	24420		80301		1884	5457	5555	8013	2694	584	233
100 - 119	28323		93178		2204	6338	6317	9370	3186	649	259
120 - 139	13438		44736		945	2988	3034	4388	1595	346	142
140 - 199	11871		40717		839	2578	2445	3656	1730	443	180
200 +	2973		10282		242	689	606	779	434	139	84
TUNT.-OKÄND	9220		26483		4030	2109	1319	1194	340	83	145
PINTA-ALA YHTEENSÄ- GOLVYTTA INALLES	26939373				6134686	7697334	5479398	5447661	1673401	358668	148225
PINTA-ALA/ASUNTOKUNTA- GOLVYTTA/BOSTADSHUSHÅLL	66.9				45.7	65.2	78.3	91.8	102.5	109.5	115.7
PINTA-ALA/HENKILÖ GOLVYTTA/PERSON	29.0				45.7	32.6	26.1	22.9	20.5	18.2	13.3

ENNAKKOTAULU 1 ASUNTOKUNNAT HENKILÖLUVUN JA ASUMISTIHEYDEN MUKAAN: AHTAASTI ASUVAT ASUNTOKUNNAT ERIKSEEN 31.12.1986  
FÖRHANDSTABELL BOSTADSHUSHÅLL EFTER PERSONANTAL OCH BOENDETÄTHET: TRÅNGBODDA BOSTADSHUSHÅLL SEPARAT

ALUE, AHTAASTI ASUVAT ASUNTO- KUNNAT JA ASUMISTIHEYS OMRÅDE, TRÅNGBODDA BOSTADS- HUSHÅLL OCH BOENDETÄTHET	ASUNTOKUNTIA BOSTADS- HUSHÅLL YHTEENSÄ INALLES		HENKILOITA PERSONER YHTEENSÄ INALLES		ASUNTOKUNNAN HENKILÖLUKU - BOSTADSHUSHÅLLETS PERSONANTAL						
		%		%	1	2	3	4	5	6	7+
KAUPUNGIT - STÄDER											
KAIKKI ASUNTOKUNNAT AHTAASTI ASUVAT- TRÅNGBODDA	386662	100.0	886489	100.0	132996	113843	66075	54836	14755	2916	1241
NORMI - NORM 1	2047	0.5	8501	1.0	0	0	1349	187	318	62	131
NORMI - NORM 2	5274	1.4	21801	2.5	0	0	2916	673	1123	204	358
NORMI - NORM 3	34998	9.1	123878	14.0	0	10836	7640	8508	5199	1839	976
HENK./100 HUON. KEITTIÖ ML.- PERS./100 RUM (INKL. KÖK)	70				46	62	77	88	101	115	159
HENK./100 HUON. ILMAN KEIT.- PERS./100 RUM (UTAN KÖK)	89				58	81	99	112	125	142	192

ENNAKKOTAULU 2 ASUNTOKUNNAT HENKILÖLUVUN JA ASUNNON HUONELUVUN MUKAAN 31.12.1986  
FÖRHANDSTABELL BOSTADSHUSHÅLL EFTER PERSONANTAL OCH BOSTADENS RUMSANTAL

ALUE JA ASUNTOKUNNAN HENKILÖLUKU OMRÅDE OCH BOSTADS- HUSHÅLLETS PERSONANTAL	ASUNTOKUNTIA BOSTADS- HUSHÅLL YHTEENSÄ INALLES	HENKILOITA PERSONER YHTEENSÄ INALLES	HUONEITA RUM YHTEENSÄ INALLES	HUONELUKU, KEITTIÖ MUKAANLUETTUNA RUMSANTAL, KÖKET MEDRÄKNAT							HUO- NEITA HENKI- LÖÄ OKÄNT RUM PER PERSON	HUONEI- TA ASUNTO- KUNTA KOHTI RUM PER B.HUSH.
				1	2	3	4	5	6	7+		

KAUPUNGIT - STÄDER

ASUNTOKUNTIA YHTEENSÄ BOSTADSHUSHÅLL INALLES	386662	100.0	886489	1219415	62500	67152	86985	83443	51134	19285	7593	8570	1.42	3.23
1 HENKILÖ-PERSON	132996	34.4	132996	277342	50045	35175	27162	11042	4006	1253	500	3813	2.15	2.15
2 HENKEÄ-PERSONER	113843	29.4	227686	356675	10836	23530	36223	24107	11673	3934	1579	1961	1.59	3.19
3 HENKEÄ-PERSONER	66075	17.1	198225	251815	1349	6291	15966	23900	1924	4035	1428	1182	1.29	3.88
4 HENKEÄ-PERSONER	54836	14.2	219344	241611	187	1830	6491	19657	16928	6401	2254	1088	1.12	4.50
5 HENKEÄ-PERSONER	14755	3.8	73775	71258	55	263	922	3959	5185	2799	1260	312	0.99	4.93
6 HENKEÄ-PERSONER	2916	0.8	17496	14751	16	46	163	574	1040	617	388	72	0.86	5.19
7+HENKEÄ-PERSONER	1241	0.3	16967	5963	12	17	58	204	378	246	184	142	0.63	5.43

ENNAKKOTAULU 3 ASUNTOKUNNAT ASUNNON PINTA-ALAN JA ASUNTOKUNNAN HENKILÖLUVUN MUKAAN 31.12.1986  
FÖRHANDSTABELL BOSTADSHUSHÅLL EFTER BOSTADENS GOLVYTA OCH BOSTADSHUSHÅLLETS PERSONANTAL

ASUNNON PINTA-ALA (M2) BOSTADENS GOLVYTA (M2)	ASUNTO- KUNNAT YHTEENSÄ BOSTADS- HUSHÅLL INALLES	HENKILOITA PERSONER YHTEENSÄ INALLES	ASUNTOKUNNAN HENKILÖLUKU - BOSTADSHUSHÅLLETS PERSONANTAL						
			1	2	3	4	5	6	7+

KAUPUNGIT - STÄDER

KAIKKI ASUNTOKUNNAT	386662	886489	132996	113843	66075	54836	14755	2916	1241
7 - 24	15359	19291	12660	2279	304	76	21	4	15
25 - 34	49395	62319	38486	9364	1249	216	58	15	7
35 - 44	38645	59147	22980	12035	2780	691	123	24	12
45 - 49	22865	40062	10291	9055	2648	767	87	10	7
50 - 59	62832	125311	20870	26654	10852	3860	500	74	22
60 - 69	42460	100168	9361	16256	10320	5536	831	119	37
70 - 79	47129	136261	5719	12497	13816	12045	2565	375	112
80 - 89	28164	84089	3180	7506	7234	7794	1951	370	129
90 - 99	22401	73732	1746	4979	5042	7400	2489	530	215
100 - 119	24308	79169	2005	5621	5386	7878	2661	545	212
120 - 139	11560	38104	861	2655	2587	3711	1349	285	112
140 - 199	10230	34728	761	2312	2099	3094	1439	371	154
200 +	2540	8674	217	618	514	648	360	115	68
TUNT.-OKÄND	8774	25434	3859	2012	1244	1120	321	79	139
PINTA-ALA YHTEENSÄ- GOLVYTA INALLES	24849598		5861331	7209467	5013484	4867824	1463507	307576	126409
PINTA-ALA/ASUNTOKUNTA- GOLVYTA/BOSTADSHUSHÅLL	65.8		45.4	64.5	77.3	90.6	101.4	108.4	114.7
PINTA-ALA/HENKILO GOLVYTA/PERSON	28.9		45.4	32.2	25.8	22.7	20.3	18.1	13.0

ENNAKKOTAULU 1 ASUNTOKUNNAT HENKILÖLUVUN JA ASUMISTIHEYDEN MUKAAN: AHTAASTI ASUVAT ASUNTOKUNNAT ERIKSEEN 31.12.1986  
FÖRHANDSTABELL BOSTADSHUSHÄLL EFTER PERSONANTAL OCH BOENDETÄTHET: TRÅNGBODDA BOSTADSHUSHÄLL SEPARAT

ALUE, AHTAASTI ASUVAT ASUNTO- KUNNAT JA ASUMISTIHEYD OMRÅDE, TRÅNGBODDA BOSTADS- HUSHÄLL OCH BOENDETÄTHET	ASUNTOKUNTIA BOSTADS- HUSHÄLL YHTEENSÄ IN ALLES		HENKILÖITÄ PERSONER YHTEENSÄ IN ALLES		ASUNTOKUNNAN HENKILÖLUKU - BOSTADSHUSHÄLLETS PERSONANTAL						
		%		%	1	2	3	4	5	6	7+
MUUT KUNNAT ÖVRIGA KOMMUNER	25112	100.0	70157	100.0	5259	6410	5189	5721	1904	444	185
KAIKKI ASUNTOKUNNAT AHTAASTI ASUVAT- TRÅNGBODDA											
NORMI - NORM 1	145	0.6	692	1.0	0	0	50	13	54	6	22
NORMI - NORM 2	525	2.1	2343	3.3	0	0	194	89	158	30	54
NORMI - NORM 3	2477	9.9	10563	15.1	0	358	329	781	586	276	147
HENK./100 HUON. KEITTIÖ ML.- PERS./100 RUM (INKL. KÖK)	71				39	55	70	84	98	114	137
HENK./100 HUON. ILMAN KEIT.- PERS./100 RUM (UTAN KÖK)	91				52	72	90	105	121	139	166

ENNAKKOTAULU 2 ASUNTOKUNNAT HENKILÖLUVUN JA ASUNNON HUONELUVUN MUKAAN 31.12.1986  
FÖRHANDSTABELL BOSTADSHUSHÄLL EFTER PERSONANTAL OCH BOSTADENS RUMSANTAL

ALUE JA ASUNTOKUNNAN HENKILÖLUKU OMRÅDE OCH BOSTADS- HUSHÄLLETS PERSONANTAL	ASUNTOKUNTIA BOSTADS- HUSHÄLL YHTEENSÄ IN ALLES	HENKILÖITÄ PERSONER YHTEENSÄ % IN ALLES	HUONEITA RUM YHTEENSÄ IN ALLES	HUONELUKU, KEITTIÖ MUKAANLUETTUNA RUMSANTAL, KÖKET MEDRÄKNAT							HUO- NEITA TUNT. OKÄNT	HUONEI- TA HENKI- LÖÄ RUM PER PERSON	HUONEI- TA ASUNTO- KUNTA KOHTI RUM PER B.HUSH.	
				1	2	3	4	5	6	7+				
MUUT KUNNAT ÖVRIGA KOMMUNER	25112	100.0	70157	97263	1954	2318	5388	5713	5775	2490	1045	429	1.41	3.94
ASUNTOKUNTIA YHTEENSÄ BOSTADSHUSHÄLL IN ALLES	25112	100.0	70157	97263	1954	2318	5388	5713	5775	2490	1045	429	1.41	3.94
1 HENKILÖ-PERSON	5259	20.9	5259	12793	1524	1117	1411	593	313	86	44	171	2.51	2.51
2 HENKEÄ-PERSONER	6410	25.5	12820	22976	358	734	2056	1551	1147	333	140	91	1.82	3.64
3 HENKEÄ-PERSONER	5189	20.7	15567	21789	50	279	1118	1530	1427	540	178	67	1.42	4.25
4 HENKEÄ-PERSONER	5721	22.8	22884	26835	13	133	635	1529	2012	973	356	70	1.19	4.75
5 HENKEÄ-PERSONER	1904	7.6	9520	9551	8	46	126	406	664	414	220	20	1.01	5.07
6 HENKEÄ-PERSONER	444	1.8	2664	2315	0	6	29	75	166	99	65	4	0.88	5.26
7+HENKEÄ-PERSONER	185	0.7	1443	1004	1	3	13	29	46	45	42	6	0.72	5.61

ENNAKKOTAULU 3 ASUNTOKUNNAT ASUNNON PINTA-ALAN JA ASUNTOKUNNAN HENKILÖLUVUN MUKAAN 31.12.1986  
FÖRHANDSTABELL BOSTADSHUSHÄLL EFTER BOSTADENS GOLVYTA OCH BOSTADSHUSHÄLLETS PERSONANTAL

ASUNNON PINTA-ALA (M2) BOSTADENS GOLVYTA (M2)	ASUNTO- KUNNAT YHTEENSÄ BOSTADS- HUSHÄLL IN ALLES	HENKILÖITÄ PERSONER YHTEENSÄ IN ALLES	ASUNTOKUNNAN HENKILÖLUKU - BOSTADSHUSHÄLLETS PERSONANTAL						
			1	2	3	4	5	6	7+
MUUT KUNNAT ÖVRIGA KOMMUNER	25112	70157	5259	6410	5189	5721	1904	444	185
KAIKKI ASUNTOKUNNAT	25112	70157	5259	6410	5189	5721	1904	444	185
7 - 24	409	563	323	58	12	8	7	0	1
25 - 34	1660	2261	1214	334	77	28	6	1	0
35 - 44	1518	2506	852	451	136	57	17	4	1
45 - 49	670	1328	282	221	92	53	18	2	2
50 - 59	2928	6548	805	1126	604	314	61	12	6
60 - 69	2492	6172	503	925	573	388	80	16	7
70 - 79	2707	8043	347	705	689	700	198	53	15
80 - 89	2296	6880	238	628	602	624	157	37	10
90 - 99	2019	6569	138	478	513	613	205	54	18
100 - 119	4015	14009	199	717	931	1492	525	104	47
120 - 139	1878	6632	84	333	447	677	246	61	30
140 - 199	1641	5989	78	266	346	562	291	72	26
200 +	433	1608	25	71	92	131	74	24	16
TUNT.-OKÄND	446	1049	171	97	75	74	19	4	6
PINTA-ALA YHTEENSÄ- GOLVYTA IN ALLES	2089775		273355	487867	465914	579837	209894	51092	21816
PINTA-ALA/ASUNTOKUNTA- GOLVYTA/BOSTADSHUSHÄLL	84.7		53.7	77.3	91.1	102.7	111.3	116.1	121.9
PINTA-ALA/HENKILÖ GOLVYTA/PERSON	30.2		53.7	38.6	30.4	25.7	22.3	19.4	15.6

ENNAKKOTAULU 1 ASUNTOKUNNAT HENKILÖLUVUN JA ASUMISTIHEYDEN MUKAAN: AHTAASTI ASUVAT ASUNTOKUNNAT ERIKSEEN 31.12.1986  
FÖRHANDSTABELL BOSTADSHUSHÅLL EFTER PERSONANTAL OCH BOENDETÄTHET: TRÅNGBODDA BOSTADSHUSHÅLL SEPARAT

ALUE, AHTAASTI ASUVAT ASUNTOKUNNAT JA ASUMISTIHEYS OMRÅDE, TRÅNGBODDA BOSTADSHUSHÅLL OCH BOENDETÄTHET	ASUNTOKUNTIA BOSTADSHUSHÅLL YHTEENSÄ INALLES		HENKILOITA PERSONER YHTEENSÄ INALLES		ASUNTOKUNNAN HENKILÖLUKU - BOSTADSHUSHÅLLETS PERSONANTAL						
		%		%	1	2	3	4	5	6	7+
ITÄ-UUDENMAAN SKA ÖSTRA NYLANDS RPL KAIKKI ASUNTOKUNNAT AHTAASTI ASUVAT- TRÅNGBODDA	37226	100.0	97291	100.0	10038	10192	6669	6759	2598	655	315
NORMI - NORM 1	205	0.6	1109	1.1	0	0	56	20	63	17	49
NORMI - NORM 2	895	2.4	4128	4.2	0	0	303	162	265	62	103
NORMI - NORM 3	3286	8.8	14664	15.1	0	354	412	1027	854	380	259
HENK./100 HUON. KEITTIÖ ML.- PERS./100 RUM (INKL. KÖK)	68				38	55	70	85	99	111	151
HENK./100 HUON. ILMAN KEIT.- PERS./100 RUM (UTAN KÖK)	89				52	73	91	107	123	135	185

ENNAKKOTAULU 2 ASUNTOKUNNAT HENKILÖLUVUN JA ASUNNON HUONELUVUN MUKAAN 31.12.1986  
FÖRHANDSTABELL BOSTADSHUSHÅLL EFTER PERSONANTAL OCH BOSTADENS RUMSANTAL

ALUE JA ASUNTOKUNNAN HENKILÖLUKU OMRÅDE OCH BOSTADSHUSHÅLLETS PERSONANTAL	ASUNTOKUNTIA BOSTADSHUSHÅLL YHTEENSÄ INALLES	HENKILOITA PERSONER YHTEENSÄ INALLES	HUONEITA RUM YHTEENSÄ INALLES	HUONELUKU, KEITTIÖ MUKAANLUETTUNA RUMSANTAL, KÖKET MEDRÄKNAT							HUONEITA HENKILÖLÖÄ KOHTI RUM PER PERSON	HUONEITA ASUNTOKUNTA KOHTI RUM PER B.HUSH.		
				1	2	3	4	5	6	7+ TUNT. OKÄNT				
ITÄ-UUDENMAAN SKA ÖSTRA NYLANDS RPL ASUNTOKUNTIA YHTEENSÄ BOSTADSHUSHÅLL INALLES	37226	100.0	97291	137153	2744	4375	8970	8450	7285	2936	1431	1035	1.45	3.79
1 HENKILÖ-PERSON	10038	27.0	10038	24776	2304	2472	2882	1190	573	135	58	424	2.58	2.58
2 HENKEÄ-PERSONER	10192	27.4	20384	35948	354	1269	3536	2531	1565	507	187	243	1.81	3.61
3 HENKEÄ-PERSONER	6669	17.9	20007	27551	56	356	1454	2114	1675	598	264	152	1.41	4.23
4 HENKEÄ-PERSONER	6759	18.2	27036	31081	20	196	811	1877	2282	1001	443	129	1.17	4.69
5 HENKEÄ-PERSONER	2598	7.0	12990	12766	5	58	214	577	888	499	296	61	1.01	5.03
6 HENKEÄ-PERSONER	655	1.8	3930	3487	3	14	46	113	204	136	131	8	0.90	5.39
7+HENKEÄ-PERSONER	315	0.8	2906	1544	2	10	27	48	98	60	52	18	0.66	5.20

ENNAKKOTAULU 3 ASUNTOKUNNAT ASUNNON PINTA-ALAN JA ASUNTOKUNNAN HENKILÖLUVUN MUKAAN 31.12.1986  
FÖRHANDSTABELL BOSTADSHUSHÅLL EFTER BOSTADENS GÖLVYTA OCH BOSTADSHUSHÅLLETS PERSONANTAL

ASUNNON PINTA-ALA (M2) BOSTADENS GÖLVYTA (M2)	ASUNTOKUNNAT YHTEENSÄ BOSTADSHUSHÅLL INALLES	HENKILOITA PERSONER YHTEENSÄ INALLES	ASUNTOKUNNAN HENKILÖLUKU - BOSTADSHUSHÅLLETS PERSONANTAL						
			1	2	3	4	5	6	7+
ITÄ-UUDENMAAN SKA ÖSTRA NYLANDS RPL KAIKKI ASUNTOKUNNAT	37226	97291	10038	10192	6669	6759	2598	655	315
7 - 24	440	658	317	74	29	10	5	2	3
25 - 34	2730	3521	2187	397	88	36	10	4	8
35 - 44	2531	4007	1562	678	172	78	27	6	8
45 - 49	1400	2524	676	474	140	79	24	6	1
50 - 59	4885	9743	1799	1885	746	361	77	13	4
60 - 69	4021	9163	1071	1578	753	471	112	25	11
70 - 79	4418	12415	674	1301	1116	960	280	65	22
80 - 89	2935	8498	410	869	660	694	244	41	17
90 - 99	2576	7955	269	718	572	660	275	62	20
100 - 119	4861	16743	301	965	1111	1610	660	138	76
120 - 139	2518	8669	186	506	552	793	336	94	51
140 - 199	2266	8241	137	397	469	693	380	135	55
200 +	593	2296	28	95	109	174	110	57	20
TUNT.-OKÄND	1052	2858	421	255	152	140	58	7	19
PINTA-ALA YHTEENSÄ- GÖLVYTA INALLES	2934347		521026	753601	587956	675104	282809	79136	34715
PINTA-ALA/ASUNTOKUNTA- GÖLVYTA/BOSTADSHUSHÅLL	81.1		54.2	75.8	90.2	102.0	111.3	122.1	117.3
PINTA-ALA/HENKILÖ GÖLVYTA/PERSON	31.1		54.2	37.9	30.1	25.5	22.3	20.4	14.9

ENNAKKOTAULU 1 ASUNTOKUNNAT HENKILÖLUVUN JA ASUMISTIHEYDEN MUKAAN: AHTAASTI ASUVAT ASUNTOKUNNAT ERIKSEEN 31.12.1986  
FÖRHANDSTABELL BOSTADSHUSHÅLL EFTER PERSONANTAL OCH BOENDETÄTHET: TRÅNGBODDA BOSTADSHUSHÅLL SEPARAT

ALUE, AHTAASTI ASUVAT ASUNTO- KUNNAT JA ASUMISTIHEYDEN OMRÅDE, TRÅNGBODDA BOSTADS- HUSHÅLL OCH BOENDETÄTHET	ASUNTOKUNTIA BOSTADS- HUSHÅLL YHTEENSÄ INALLE		HENKILOITA PERSONER YHTEENSÄ INALLE		ASUNTOKUNNAN HENKILÖLUKU - BOSTADSHUSHÄLLETS PERSONANTAL						
		%		%	1	2	3	4	5	6	7+
KAUPUNGIT - STÄDER											
KAIKKI ASUNTOKUNNAT AHTAASTI ASUVAT- TRÅNGBODDA	12061	100.0	28111	100.0	4073	3474	1995	1831	563	89	36
NORMI - NORM 1	31	0.3	150	0.5	0	0	16	2	9	1	3
NORMI - NORM 2	149	1.2	634	2.3	0	0	61	34	42	4	8
NORMI - NORM 3	813	6.7	3232	11.5	0	167	114	252	195	58	27
HENK./100 HUON. KEITTIÖ ML.- PERS./100 RUM (INKL. KÖK)	67				41	58	73	87	100	115	161
HENK./100 HUON. ILMAN KEIT.- PERS./100 RUM (UTAN KÖK)	87				55	78	95	110	124	141	193

ENNAKKOTAULU 2 ASUNTOKUNNAT HENKILÖLUVUN JA ASUNNON HUONELUVUN MUKAAN 31.12.1986  
FÖRHANDSTABELL BOSTADSHUSHÅLL EFTER PERSONANTAL OCH BOSTADENS RUMSANTAL

ALUE JA ASUNTOKUNNAN HENKILÖLUKU OMRÅDE OCH BOSTADS- HUSHÄLLETS PERSONANTAL	ASUNTOKUNTIA BOSTADS- HUSHÅLL		HENKILOITA PERSONER		HUONEITA RUM		HUONELUKU, KEITTIÖ MUKAANLUETTUNA RUMSANTAL, KÖKET MEDRÄKNAT							HUO- NEITA HENKI- LÖÄ OKÄNT KOHTI RUM PER PERSON	HUONEI- TA ASUNTO- KUNTA KOHTI RUM PER B.HUSH.
		%		%			1	2	3	4	5	6	7+		
KAUPUNGIT - STÄDER															
ASUNTOKUNTIA YHTEENSÄ BOSTADSHUSHÅLL INALLE	12061	100.0	28111		40687	1344	1621	3218	2883	1846	629	258	262	1.48	3.45
1 HENKIÖ-PERSON	4073	33.8	4073		9380	1158	989	1180	417	148	29	17	135	2.38	2.38
2 HENKEÄ-PERSONER	3474	28.8	6948		11661	167	471	1322	912	396	115	36	55	1.71	3.41
3 HENKEÄ-PERSONER	1995	16.5	5985		7973	16	98	479	749	444	124	50	35	1.36	4.07
4 HENKEÄ-PERSONER	1831	15.2	7324		8287	2	53	197	621	611	243	81	23	1.15	4.58
5 HENKEÄ-PERSONER	563	4.7	2815		2772	0	9	36	150	208	97	55	8	1.00	4.99
6 HENKEÄ-PERSONER	89	0.7	534		457	0	1	3	27	27	16	14	1	0.87	5.19
7+HENKEÄ-PERSONER	36	0.3	432		157	1	0	1	7	12	5	5	5	0.62	5.06

ENNAKKOTAULU 3 ASUNTOKUNNAT ASUNNON PINTA-ALAN JA ASUNTOKUNNAN HENKILÖLUVUN MUKAAN 31.12.1986  
FÖRHANDSTABELL BOSTADSHUSHÅLL EFTER BOSTADENS GOLVYTA OCH BOSTADSHUSHÄLLETS PERSONANTAL

ASUNNON PINTA-ALA (M2) BOSTADENS GOLVYTA (M2)	ASUNTO- KUNNAT YHTEENSÄ BOSTADS- HUSHÅLL INALLE		HENKILOITA PERSONER YHTEENSÄ INALLE		ASUNTOKUNNAN HENKILÖLUKU - BOSTADSHUSHÄLLETS PERSONANTAL						
					1	2	3	4	5	6	7+
KAUPUNGIT - STÄDER											
KAIKKI ASUNTOKUNNAT	12061		28111		4073	3474	1995	1831	563	89	36
7 - 24	151		188		129	18	2	1	0	0	1
25 - 34	1314		1572		1106	171	27	7	3	0	0
35 - 44	898		1253		624	227	31	13	2	0	1
45 - 49	502		812		270	173	42	15	2	0	0
50 - 59	2269		4266		891	926	308	122	21	1	0
60 - 69	1242		2697		348	506	238	128	21	1	0
70 - 79	1770		4892		260	539	470	389	90	18	4
80 - 89	855		2439		121	256	202	194	72	9	1
90 - 99	743		2318		65	206	179	194	76	15	8
100 - 119	1095		3653		67	222	268	386	127	20	5
120 - 139	514		1773		38	91	107	184	76	12	6
140 - 199	369		1302		21	62	69	155	50	8	4
200 +	81		283		2	22	17	20	15	4	1
TUNT.-OKÄND	258		663		131	55	35	23	8	1	5
PINTA-ALA YHTEENSÄ- GOLVYTA INALLE	838119				194224	236215	162512	174271	57802	9766	3329
PINTA-ALA/ASUNTOKUNTA- GOLVYTA/BOSTADSHUSHÅLL	71.0				49.3	69.1	82.9	96.4	104.1	111.0	107.4
PINTA-ALA/HENKIÖ GOLVYTA/PERSON	30.5				49.3	34.5	27.6	24.1	20.8	18.5	13.2

ENNAKKOTAULU 1 ASUNTOKUNNAT HENKILÖLUVUN JA ASUMISTIHEYDEN MUKAAN: AHTAASTI ASUVAT ASUNTOKUNNAT ERIKSEEN 31.12.1986  
FÖRHANDSTABELL BOSTADSHUSHÄLL EFTER PERSONANTAL OCH BOENDETÄTHET: TRÅNGBODDA BOSTADSHUSHÄLL SEPARAT

ALUE, AHTAASTI ASUVAT ASUNTO- KUNNAT JA ASUMISTIHEYDEN OMRÅDE, TRÅNGBODDA BOSTADS- HUSHÄLL OCH BOENDETÄTHET	ASUNTOKUNTIA BOSTADS- HUSHÄLL YHTEENSÄ INALLES		HENKILÖITÄ PERSONER YHTEENSÄ INALLES		ASUNTOKUNNAN HENKILÖLUKU - BOSTADSHUSHÄLLETS PERSONANTAL						
		%		%	1	2	3	4	5	6	7+
MUUT KUNNAT ÖVRIGA KOMMUNER	25165	100.0	69180	100.0	5965	6718	4674	4928	2035	566	279
KAIKKI ASUNTOKUNNAT AHTAASTI ASUVAT- TRÅNGBODDA											
NORMI - NORM 1	174	0.7	959	1.4	0	0	40	18	54	16	46
NORMI - NORM 2	746	3.0	3494	5.1	0	0	242	128	223	58	95
NORMI - NORM 3	2473	9.8	11432	16.5	0	187	298	775	659	322	232
HENK./100 HUON. KEITTIÖ ML.- PERS./100 RUM (INKL. KÖK)	69				36	53	69	84	99	110	150
HENK./100 HUON. ILMAN KEIT.- PERS./100 RUM (UTAN KÖK)	89				50	71	89	106	123	135	184

ENNAKKOTAULU 2 ASUNTOKUNNAT HENKILÖLUVUN JA ASUNNON HUONELUVUN MUKAAN 31.12.1986  
FÖRHANDSTABELL BOSTADSHUSHÄLL EFTER PERSONANTAL OCH BOSTADENS RUMSANTAL

ALUE JA ASUNTOKUNNAN HENKILÖLUKU OMRÅDE OCH BOSTADS- HUSHÄLLETS PERSONANTAL	ASUNTOKUNTIA BOSTADS- HUSHÄLL		HENKILÖITÄ PERSONER		HUONEITA RUM		HUONELUKU, KEITTIÖ MUKAANLUETTUNA RUMSANTAL, KÖKET MEDRÄKNAT							HUO- NEITA HENKI- LÖÄ RUM PER PERSON	HUONEI- TA ASUNTO- KUNTAAN KOHTI RUM PER B.HUSH.
		%		%			1	2	3	4	5	6	7+		
MUUT KUNNAT ÖVRIGA KOMMUNER	25165	100.0	69180	100.0	96466	1400	2754	5752	5567	5439	2307	1173	773	1.44	3.95
ASUNTOKUNTIA YHTEENSÄ BOSTADSHUSHÄLL INALLES															
1 HENKILÖ-PERSON	5965	23.7	5965		15396	1146	1483	1702	773	425	106	41	289	2.71	2.71
2 HENKEÄ-PERSONER	6718	26.7	13436		24287	187	798	2214	1619	392	151	188	1.86	3.72	
3 HENKEÄ-PERSONER	4674	18.6	14022		19578	40	258	975	1365	1231	474	214	117	1.43	4.30
4 HENKEÄ-PERSONER	4928	19.6	19712		22794	18	143	614	1256	1671	758	362	106	1.18	4.73
5 HENKEÄ-PERSONER	2035	8.1	10175		9994	5	49	178	427	680	402	241	53	1.01	5.04
6 HENKEÄ-PERSONER	566	2.2	3396		3030	3	13	43	86	177	120	117	7	0.90	5.42
7+HENKEÄ-PERSONER	279	1.1	2474		1387	1	10	26	41	86	55	47	13	0.67	5.21

ENNAKKOTAULU 3 ASUNTOKUNNAT ASUNNON PINTA-ALAN JA ASUNTOKUNNAN HENKILÖLUVUN MUKAAN 31.12.1986  
FÖRHANDSTABELL BOSTADSHUSHÄLL EFTER BOSTADENS GOLVYTA OCH BOSTADSHUSHÄLLETS PERSONANTAL

ASUNNON PINTA-ALA (M2) BOSTADENS GOLVYTA (M2)	ASUNTO- KUNNAT YHTEENSÄ BOSTADS- HUSHÄLL INALLES	HENKILÖITÄ PERSONER YHTEENSÄ INALLES	ASUNTOKUNNAN HENKILÖLUKU - BOSTADSHUSHÄLLETS PERSONANTAL						
			1	2	3	4	5	6	7+
MUUT KUNNAT ÖVRIGA KOMMUNER	25165	69180	5965	6718	4674	4928	2035	566	279
KAIKKI ASUNTOKUNNAT									
7 - 24	289	470	188	56	27	9	5	2	2
25 - 34	1416	1949	1081	226	61	29	7	4	8
35 - 44	1633	2754	938	451	141	65	25	6	7
45 - 49	898	1712	406	301	98	64	22	6	1
50 - 59	2616	5477	908	959	438	239	56	12	4
60 - 69	2779	6466	723	1072	515	343	91	24	11
70 - 79	2648	7523	414	762	646	571	190	47	18
80 - 89	2080	6059	289	613	458	500	172	32	16
90 - 99	1833	5637	204	512	393	466	199	47	12
100 - 119	3766	13090	234	743	843	1224	533	118	71
120 - 139	2004	6896	148	415	445	609	260	82	45
140 - 199	1897	6939	116	335	400	538	330	127	51
200 +	512	2013	26	73	92	154	95	53	19
TUNT. -OKÄND	794	2195	290	200	117	117	50	6	14
PINTA-ALA YHTEENSÄ- GOLVYTA INALLES	2096228		326802	517386	425444	500833	225007	69370	31386
PINTA-ALA/ASUNTOKUNTA- GOLVYTA/BOSTADSHUSHÄLL	86.0		57.6	79.4	93.4	104.1	113.4	123.9	118.4
PINTA-ALA/HENKILÖ GOLVYTA/PERSON	31.3		57.6	39.7	31.1	26.0	22.7	20.6	15.1

ENNAKKOTAULU 1 ASUNTOKUNNAT HENKILÖLUVUN JA ASUMISTIHEYDEN MUKAAN: AHTAASTI ASUVAT ASUNTOKUNNAT ERIKSEEN 31.12.1986  
FÖRHANDSTABELL BOSTADSHUSHÄLL EFTER PERSONANTAL OCH BOENDETÄTHET: TRÅNGBODDA BOSTADSHUSHÄLL SEPARAT

ALUE, AHTAASTI ASUVAT ASUNTO- KUNNAT JA ASUMISTIHEYS OMRÅDE, TRÅNGBODDA BOSTADS- HUSHÄLL OCH BOENDETÄTHET	ASUNTOKUNTIA BOSTADS- HUSHÄLL YHTEENSÄ INALLES		HENKILÖITÄ PERSONER YHTEENSÄ INALLES		ASUNTOKUNNAN HENKILÖLUKU - BOSTADSHUSHÄLLETS PERSONANTAL						
		%		%	1	2	3	4	5	6	7+
LÄNSI-UUDENMAAN SKA VÄST-NYLANDS RPL KAIKKI ASUNTOKUNNAT AHTAASTI ASUVAT- TRÅNGBODDA	18933	100.0	47970	100.0	5190	5314	3596	3335	1124	279	95
NORMI - NORM 1	100	0.5	474	1.0	0	0	35	16	27	8	14
NORMI - NORM 2	366	1.9	1672	3.5	0	0	129	56	108	33	40
NORMI - NORM 3	1673	8.8	7029	14.7	0	239	261	510	390	191	82
HENK./100 HUON. KEITTIÖ ML.- PERS./100 RUM (INKL. KÖK)	69				40	57	73	86	100	119	147
HENK./100 HUON. ILMAN KEIT.- PERS./100 RUM (UTAN KÖK)	90				53	75	94	110	125	148	182

ENNAKKOTAULU 2 ASUNTOKUNNAT HENKILÖLUVUN JA ASUNNON HUONELUVUN MUKAAN 31.12.1986  
FÖRHANDSTABELL BOSTADSHUSHÄLL EFTER PERSONANTAL OCH BOSTADENS RUMSANTAL

ALUE JA ASUNTOKUNNAN HENKILÖLUKU OMRÅDE OCH BOSTADS- HUSHÄLLETS PERSONANTAL	ASUNTOKUNTIA BOSTADS- HUSHÄLL		HENKILÖITÄ PERSONER		HUONEITA RUM		HUONELUKU, KEITTIÖ MUKAANLUETTUNA RUMSANTAL, KÖKET MEDRÄKNAT							HUO- NEITA HENKI- LÖÄ RUM PER PERSON	HUONEI- TA ASUNTO- KUNTA RUM PER B.HUSH.
		%		%	1	2	3	4	5	6	7+	TUNT. OKÄNT			
LÄNSI-UUDENMAAN SKA VÄST-NYLANDS RPL ASUNTOKUNTIA YHTEENSÄ BOSTADSHUSHÄLL INALLES	18933	100.0	47970		67754	1756	2354	4677	4522	3413	1320	553	338	1.44	3.64
1 HENKILÖ-PERSON	5190	27.4	5190		12443	1461	1243	1437	561	254	68	32	134	2.46	2.46
2 HENKEÄ-PERSONER	5314	28.1	10628		18352	239	776	1851	1323	754	212	88	71	1.75	3.50
3 HENKEÄ-PERSONER	3596	19.0	10788		14548	35	226	851	1216	837	274	108	49	1.37	4.10
4 HENKEÄ-PERSONER	3335	17.6	13340		15048	16	77	417	1072	1024	495	169	65	1.15	4.60
5 HENKEÄ-PERSONER	1124	5.9	5620		5499	3	24	89	274	406	206	108	14	0.99	4.95
6 HENKEÄ-PERSONER	279	1.5	1674		1383	1	7	26	51	106	51	34	3	0.84	5.01
7+HENKEÄ-PERSONER	95	0.5	730		481	1	1	6	25	32	14	14	2	0.68	5.17

ENNAKKOTAULU 3 ASUNTOKUNNAT ASUNNON PINTA-ALAN JA ASUNTOKUNNAN HENKILÖLUVUN MUKAAN 31.12.1986  
FÖRHANDSTABELL BOSTADSHUSHÄLL EFTER BOSTADENS GOLVYTA OCH BOSTADSHUSHÄLLETS PERSONANTAL

ASUNNON PINTA-ALA (M2) BOSTADENS GOLVYTA (M2)	ASUNTO- KUNNAT YHTEENSÄ BOSTADS- HUSHÄLL INALLES	HENKILÖITÄ PERSONER YHTEENSÄ INALLES	ASUNTOKUNNAN HENKILÖLUKU - BOSTADSHUSHÄLLETS PERSONANTAL						
			1	2	3	4	5	6	7+

LÄNSI-UUDENMAAN SKA VÄST-NYLANDS RPL KAIKKI ASUNTOKUNNAT	18933	47970	5190	5314	3596	3335	1124	279	95
7 - 24	282	380	218	46	7	7	3	1	0
25 - 34	1692	2165	1330	289	51	12	6	3	1
35 - 44	1294	2013	802	345	90	39	13	5	0
45 - 49	812	1509	352	307	91	46	11	4	1
50 - 59	2638	5309	918	1052	449	174	33	6	6
60 - 69	2189	5083	537	837	474	268	60	13	0
70 - 79	2417	6966	303	691	666	563	150	32	12
80 - 89	1620	4725	200	482	392	399	115	20	12
90 - 99	1456	4638	139	348	350	411	164	28	16
100 - 119	2040	6916	134	409	486	661	264	72	14
120 - 139	1046	3596	49	210	263	359	111	43	11
140 - 199	817	2867	48	156	180	264	124	33	12
200 +	271	957	24	60	46	63	54	16	8
TUNT.-OKÄND	359	846	136	82	51	69	16	3	2
PINTA-ALA YHTEENSÄ- GOLVYTA INALLES	1428540		260978	381924	305330	319731	119012	30485	11080
PINTA-ALA/ASUNTOKUNTA- GOLVYTA/BOSTADSHUSHÄLL	76.9		51.6	73.0	86.1	97.9	107.4	110.5	119.1
PINTA-ALA/HENKILÖ GOLVYTA/PERSON	30.3		51.6	36.5	28.7	24.5	21.5	18.4	15.6

ENNAKKOTAULU 1 ASUNTOKUNNAT HENKILÖLUVUN JA ASUMISTIHEYDEN MUKAAN: AHTAASTI ASUVAT ASUNTOKUNNAT ERIKSEEN 31.12.1986  
FÖRHANDSTABELL BOSTADSHUSHÄLL EFTER PERSONANTAL OCH BOENDETÄTHET: TRÅNGBODDA BOSTADSHUSHÄLL SEPARAT

ALUE, AHTAASTI ASUVAT ASUNTOKUNNAT JA ASUMISTIHEYDEN MUKAAN: AHTAASTI ASUVAT ASUNTOKUNNAT ERIKSEEN 31.12.1986 FÖRHANDSTABELL BOSTADSHUSHÄLL EFTER PERSONANTAL OCH BOENDETÄTHET	ASUNTOKUNTIA BOSTADSHUSHÄLL YHTEENSÄ INALLES		HENKILÖITÄ PERSONER YHTEENSÄ INALLES		ASUNTOKUNNAN HENKILÖLUKU - BOSTADSHUSHÄLLETS PERSONANTAL						
		%		%	1	2	3	4	5	6	7+
KAUPUNGIT - STÄDER											
KAIKKI ASUNTOKUNNAT AHTAASTI ASUVAT-TRÅNGBODDA	9482	100.0	23033	100.0	2852	2732	1743	1510	493	111	41
NORMI - NORM 1	43	0.5	182	0.8	0	0	21	8	8	2	4
NORMI - NORM 2	168	1.8	729	3.2	0	0	73	27	40	10	18
NORMI - NORM 3	852	9.0	3407	14.8	0	155	164	240	176	79	38
HENK./100 HUON. KEITTIÖ ML.-PERS./100 RUM (INKL. KÖK)	70				43	59	75	89	103	121	154
HENK./100 HUON. ILMAN KEIT.-PERS./100 RUM (UTAN KÖK)	91				56	78	98	113	129	150	191

ENNAKKOTAULU 2 ASUNTOKUNNAT HENKILÖLUVUN JA ASUNNON HUONELUVUN MUKAAN 31.12.1986  
FÖRHANDSTABELL BOSTADSHUSHÄLL EFTER PERSONANTAL OCH BOSTADENS RUMSANTAL

ALUE JA ASUNTOKUNNAN HENKILÖLUKU OMRÅDE OCH BOSTADSHUSHÄLLETS PERSONANTAL	ASUNTOKUNTIA BOSTADSHUSHÄLL		HENKILÖITÄ PERSONER		HUONEITA RUM		HUONELUKU, KEITTIÖ MUKAANLUETTUNA RUMSANTAL, KÖKET MEDRÄKNAT							HUONEITA HENKILÖÄ KOHTI RUM PER PERSON	HUONEITA ASUNTOKUNTAÄ KOHTI RUM PER B.HUSH.	
		%		%			1	2	3	4	5	6	7+ TUNT. OKÄNT.			
KAUPUNGIT - STÄDER																
ASUNTOKUNTIA YHTEENSÄ BOSTADSHUSHÄLL INALLES	9482	100.0	23033		31969		1091	1358	2374	2346	1475	472	193	173	1.41	3.43
1 HENKILÖ-PERSON	2852	30.1	2852		6430		904	700	769	283	99	21	8	68	2.31	2.31
2 HENKEÄ-PERSONER	2732	28.8	5464		9028		155	462	966	697	298	86	34	34	1.67	3.35
3 HENKEÄ-PERSONER	1743	18.4	5229		6834		21	143	403	651	363	96	43	23	1.32	3.97
4 HENKEÄ-PERSONER	1510	15.9	6040		6600		8	44	188	546	452	175	60	37	1.12	4.48
5 HENKEÄ-PERSONER	493	5.2	2465		2340		1	7	39	129	207	72	30	8	0.96	4.82
6 HENKEÄ-PERSONER	111	1.2	666		540		1	1	9	26	42	17	13	2	0.83	4.95
7+HENKEÄ-PERSONER	41	0.4	317		197		1	1	0	14	14	5	5	1	0.65	4.92

ENNAKKOTAULU 3 ASUNTOKUNNAT ASUNNON PINTA-ALAN JA ASUNTOKUNNAN HENKILÖLUVUN MUKAAN 31.12.1986  
FÖRHANDSTABELL BOSTADSHUSHÄLL EFTER BOSTADENS GÖLVYTA OCH BOSTADSHUSHÄLLETS PERSONANTAL

ASUNNON PINTA-ALA (M2) BOSTADENS GÖLVYTA (M2)	ASUNTOKUNNAT YHTEENSÄ BOSTADSHUSHÄLL INALLES	HENKILÖITÄ PERSONER YHTEENSÄ INALLES	ASUNTOKUNNAN HENKILÖLUKU - BOSTADSHUSHÄLLETS PERSONANTAL						
			1	2	3	4	5	6	7+
KAUPUNGIT - STÄDER									
KAIKKI ASUNTOKUNNAT	9482	23033	2852	2732	1743	1510	493	111	41
7 - 24	152	188	128	17	3	3	1	0	0
25 - 34	990	1256	780	171	29	7	1	1	1
35 - 44	757	1153	479	198	51	21	7	1	0
45 - 49	467	867	197	181	57	26	4	1	1
50 - 59	1464	2848	532	599	235	82	12	3	1
60 - 69	1161	2641	285	471	243	130	27	5	0
70 - 79	1303	3732	169	371	368	294	77	17	7
80 - 89	784	2312	91	222	199	208	47	10	7
90 - 99	736	2462	51	161	175	220	102	17	10
100 - 119	759	2611	45	152	187	225	114	29	7
120 - 139	394	1338	15	81	106	135	41	14	2
140 - 199	264	949	8	50	54	102	37	10	3
200 +	74	245	6	20	12	20	14	1	1
TUNT.-OKÄND	177	431	66	38	24	37	9	2	1
PINTA-ALA YHTEENSÄ-GÖLVYTA INALLES	662229		135052	185201	140002	137688	49290	11041	3955
PINTA-ALA/ASUNTOKUNTA-GÖLVYTA/BOSTADSHUSHÄLL	71.2		48.5	68.7	81.4	93.5	101.8	101.3	98.9
PINTA-ALA/HENKILÖ GÖLVYTA/PERSON	29.3		48.5	34.4	27.1	23.4	20.4	16.9	13.0

ENNAKKOTAULU 1 ASUNTOKUNNAT HENKILÖLUVUN JA ASUMISTIHEYDEN MUKAAN: AHTAASTI ASUVAT ASUNTOKUNNAT ERIKSEEN 31.12.1986  
FÖRHANDSTABELL BOSTADSHUSHÄLL EFTER PERSONANTAL OCH BOENDETÄTHET: TRÅNGBODDA BOSTADSHUSHÄLL SEPARAT

ALUE, AHTAASTI ASUVAT ASUNTO- KUNNAT JA ASUMISTIHEYS OMRÅDE, TRÅNGBODDA BOSTADS- HUSHÄLL OCH BOENDETÄTHET	ASUNTOKUNTIA BOSTADS- HUSHÄLL YHTEENSÄ INALLES		HENKILOITA PERSONER YHTEENSÄ INALLES		ASUNTOKUNNAN HENKILÖLUKU - BOSTADSHUSHÄLLETS PERSONANTAL						
		%		%	1	2	3	4	5	6	7+
MUUT KUNNAT ÖVRIGA KOMMUNER	9451	100.0	24937	100.0	2338	2582	1853	1825	631	168	54
KAIKKI ASUNTOKUNNAT AHTAASTI ASUVAT- TRÅNGBODDA											
NORMI - NORM 1	57	0.6	292	1.2	0	0	14	8	19	6	10
NORMI - NORM 2	198	2.1	943	3.8	0	0	56	29	68	23	22
NORMI - NORM 3	821	8.7	3622	14.5	0	84	97	270	214	112	44
HENK./100 HUON. KEITTIÖ ML.- PERS./100 RUM (INKL. KÖK)	68				37	54	71	85	98	118	142
HENK./100 HUON. ILMAN KEIT.- PERS./100 RUM (UTAN KÖK)	88				50	72	91	107	122	147	175

ENNAKKOTAULU 2 ASUNTOKUNNAT HENKILÖLUVUN JA ASUNNON HUONELUVUN MUKAAN 31.12.1986  
FÖRHANDSTABELL BOSTADSHUSHÄLL EFTER PERSONANTAL OCH BOSTADENS RUMSANTAL

ALUE JA ASUNTOKUNNAN HENKILÖLUKU OMRÅDE OCH BOSTADS- HUSHÄLLETS PERSONANTAL	ASUNTOKUNTIA BOSTADS- HUSHÄLL		HENKILOITA PERSONER		HUONEITA RUM		HUONELUKU, KEITTIÖ MUKAANLUETTUNA RUMSANTAL, KÖKET MEDRÄKNAT							HUO- NEITA HUONEI- TA ASUNTO- KUNTA KUNTA KOHTI RUM PER PERSON	HUONEI- TA ASUNTO- KUNTA KUNTA KOHTI RUM PER B.HUSH.
		%		%			1	2	3	4	5	6	7+		
MUUT KUNNAT ÖVRIGA KOMMUNER	9451	100.0	24937	100.0	35785	665	996	2303	2176	1938	848	360	165	1.46	3.85
ASUNTOKUNTIA YHTEENSÄ BOSTADSHUSHÄLL INALLES															
1 HENKILÖ-PERSON	2338	24.7	2338	9.4	6013	557	543	668	278	155	47	24	66	2.65	2.65
2 HENKEÄ-PERSONER	2582	27.3	5164	20.7	9324	84	314	885	626	456	126	54	37	1.83	3.66
3 HENKEÄ-PERSONER	1853	19.6	5559	22.3	7714	14	83	448	565	474	178	65	26	1.41	4.22
4 HENKEÄ-PERSONER	1825	19.3	7300	29.3	8448	8	33	229	526	572	320	109	28	1.18	4.70
5 HENKEÄ-PERSONER	631	6.7	3155	12.7	3159	2	17	50	145	199	134	78	6	1.01	5.05
6 HENKEÄ-PERSONER	168	1.8	1008	4.0	843	0	6	17	25	64	34	21	1	0.84	5.05
7+HENKEÄ-PERSONER	54	0.6	413	1.7	284	0	0	6	11	18	9	9	1	0.70	5.36

ENNAKKOTAULU 3 ASUNTOKUNNAT ASUNNON PINTA-ALAN JA ASUNTOKUNNAN HENKILÖLUVUN MUKAAN 31.12.1986  
FÖRHANDSTABELL BOSTADSHUSHÄLL EFTER BOSTADENS GOLVYTA OCH BOSTADSHUSHÄLLETS PERSONANTAL

ASUNNON PINTA-ALA (M2) BOSTADENS GOLVYTA (M2)	ASUNTO- KUNNAT YHTEENSÄ BOSTADS- HUSHÄLL INALLES		HENKILOITA PERSONER YHTEENSÄ INALLES		ASUNTOKUNNAN HENKILÖLUKU - BOSTADSHUSHÄLLETS PERSONANTAL						
					1	2	3	4	5	6	7+
MUUT KUNNAT ÖVRIGA KOMMUNER	9451	24937	2338	2582	1853	1825	631	168	54		
KAIKKI ASUNTOKUNNAT											
7 - 24	130	192	90	29	4	4	2	1	0		
25 - 34	702	909	550	118	22	5	5	2	0		
35 - 44	537	860	323	147	39	18	6	4	0		
45 - 49	345	642	155	126	34	20	7	3	0		
50 - 59	1174	2461	386	453	214	92	21	3	5		
60 - 69	1028	2442	252	366	231	138	33	8	0		
70 - 79	1114	3234	134	320	298	269	73	15	5		
80 - 89	836	2413	109	260	193	191	68	10	5		
90 - 99	720	2176	88	187	175	191	62	11	6		
100 - 119	1281	4305	89	257	299	436	150	43	7		
120 - 139	652	2258	34	129	157	224	70	29	9		
140 - 199	553	1918	40	106	126	162	87	23	9		
200 +	197	712	18	40	34	43	40	15	7		
TUNT.-OKÄND	182	415	70	44	27	32	7	1	1		
PINTA-ALA YHTEENSÄ- GOLVYTA INALLES	766311		125926	196723	165328	182043	69722	19444	7125		
PINTA-ALA/ASUNTOKUNTA- GOLVYTA/BOSTADSHUSHÄLL	82.7		55.5	77.5	90.5	101.5	111.7	116.4	134.4		
PINTA-ALA/HENKILÖ GOLVYTA/PERSON	31.2		55.5	38.8	30.2	25.4	22.3	19.4	17.5		

ENNAKKOTAULU 1 ASUNTOKUNNAT HENKILÖLUVUN JA ASUMISTIHEYDEN MUKAAN: AHTAASTI ASUVAT ASUNTOKUNNAT ERIKSEEN 31.12.1986  
FÖRHANDSTABELL BOSTADSHUSHÄLL EFTER PERSONANTAL OCH BOENDETÄTHET: TRÅNGBÖDDA BOSTADSHUSHÄLL SEPARAT

ALUE, AHTAASTI ASUVAT ASUNTO- KUNNAT JA ASUMISTIHEYDEN OMRÅDE, TRÅNGBÖDDA BOSTADS- HUSHÄLL OCH BOENDETÄTHET	ASUNTOKUNTIA BOSTADS- HUSHÄLL YHTEENSÄ IN ALLES		HENKILOITA PERSONER YHTEENSÄ IN ALLES		ASUNTOKUNNAN HENKILÖLUKU - BOSTADSHUSHÄLLETS PERSONANTAL						
		%		%	1	2	3	4	5	6	7+
LÄNTISEN UUDENMAAN SKA VÄSTRA NYLANDS RPL KAIKKI ASUNTOKUNNAT AHTAASTI ASUVAT- TRÅNGBÖDDA	27801	100.0	71318	100.0	7348	7928	5150	5093	1696	417	169
NORMI - NORM 1	116	0.4	616	0.9	0	0	37	10	30	10	29
NORMI - NORM 2	516	1.9	2350	3.3	0	0	186	90	141	40	59
NORMI - NORM 3	2286	8.2	9844	13.8	0	301	310	703	581	256	135
HENK./100 HUON. KEITTIÖ ML.- PERS./100 RUM (INKL. KÖK)	68				39	55	71	84	99	115	147
HENK./100 HUON. ILMAN KEIT.- PERS./100 RUM (UTAN KÖK)	88				51	72	92	107	123	142	180

ENNAKKOTAULU 2 ASUNTOKUNNAT HENKILÖLUVUN JA ASUNNON HUONELUVUN MUKAAN 31.12.1986  
FÖRHANDSTABELL BOSTADSHUSHÄLL EFTER PERSONANTAL OCH BOSTADENS RUMSANTAL

ALUE JA ASUNTOKUNNAN HENKILÖLUKU OMRÅDE OCH BOSTADS- HUSHÄLLETS PERSONANTAL	ASUNTOKUNTIA BOSTADS- HUSHÄLL YHTEENSÄ IN ALLES		HENKILOITA PERSONER YHTEENSÄ IN ALLES		HUONEITA RUM YHTEENSÄ IN ALLES		HUONELUKU, KEITTIÖ MUKAANLUETTUNA RUMSANTAL, KÖKET MEDRÄKNAT							HUO- NEITA HENKI- LÖÄ KOHTI RUM PER PERSON	HUONEI- TA ASUNTO- KUNTA KOHTI RUM PER B.HUSH.	
		%		%		%	1	2	3	4	5	6	7+			TUNT. OKÄNT
LÄNTISEN UUDENMAAN SKA VÄSTRA NYLANDS RPL ASUNTOKUNTIA YHTEENSÄ BOSTADSHUSHÄLL IN ALLES	27801	100.0	71318		101986		2222	3105	6746	6637	5056	2180	1098	757	1.47	3.77
1 HENKILÖ-PERSON	7348	26.4	7348		18056		1864	1687	2059	876	392	118	60	292	2.56	2.56
2 HENKEÄ-PERSONER	7928	28.5	15856		27971		301	977	2794	1911	1161	396	197	191	1.81	3.62
3 HENKEÄ-PERSONER	5150	18.5	15450		21128		37	273	1159	1729	1159	463	208	122	1.40	4.20
4 HENKEÄ-PERSONER	5093	18.3	20372		23503		10	126	567	1571	1625	737	357	100	1.18	4.71
5 HENKEÄ-PERSONER	1696	6.1	8480		8365		5	25	122	429	559	342	179	35	1.01	5.04
6 HENKEÄ-PERSONER	417	1.5	2502		2112		3	7	33	87	126	89	62	10	0.86	5.19
7+HENKEÄ-PERSONER	169	0.6	1310		851		2	10	12	34	34	35	35	7	0.68	5.25

ENNAKKOTAULU 3 ASUNTOKUNNAT ASUNNON PINTA-ALAN JA ASUNTOKUNNAN HENKILÖLUVUN MUKAAN 31.12.1986  
FÖRHANDSTABELL BOSTADSHUSHÄLL EFTER BOSTADENS GOLVYTA OCH BOSTADSHUSHÄLLETS PERSONANTAL

ASUNNON PINTA-ALA (M2) BOSTADENS GOLVYTA (M2)	ASUNTO- KUNNAT YHTEENSÄ BOSTADS- HUSHÄLL IN ALLES	HENKILOITA PERSONER YHTEENSÄ IN ALLES	ASUNTOKUNNAN HENKILÖLUKU - BOSTADSHUSHÄLLETS PERSONANTAL						
			1	2	3	4	5	6	7+

LÄNTISEN UUDENMAAN SKA VÄSTRA NYLANDS RPL KAIKKI ASUNTOKUNNAT	27801	71318	7348	7928	5150	5093	1696	417	169
7 - 24	305	408	243	40	9	8	4	1	0
25 - 34	1819	2284	1477	265	46	24	2	3	2
35 - 44	1873	2820	1229	450	125	46	16	4	3
45 - 49	1123	1981	540	411	100	51	15	3	3
50 - 59	3669	7385	1235	1527	606	249	40	9	3
60 - 69	3229	7341	814	1302	670	338	79	19	7
70 - 79	3456	9937	498	966	867	824	241	40	20
80 - 89	2530	7277	347	728	630	620	152	38	15
90 - 99	2076	6337	233	589	460	526	190	62	16
100 - 119	3359	11262	218	708	764	1147	412	90	20
120 - 139	1611	5511	93	340	356	539	215	48	20
140 - 199	1472	5188	90	305	290	469	221	62	35
200 +	495	1775	32	100	102	142	75	27	17
TUNT.-OKÄND	784	1812	299	197	125	110	34	11	8
PINTA-ALA YHTEENSÄ- GOLVYTA IN ALLES	2178304		383874	590903	446758	506798	183425	46493	20053
PINTA-ALA/ASUNTOKUNTA- GOLVYTA/BOSTADSHUSHÄLL	80.6		54.5	76.4	88.9	101.7	110.4	114.5	124.6
PINTA-ALA/HENKILO GOLVYTA/PERSON	31.3		54.5	38.2	29.6	25.4	22.1	19.1	16.1

ENNAKKOTAULU 1 ASUNTOKUNNAT HENKILÖLUVUN JA ASUMISTIHEYDEN MUKAAN: AHTAASTI ASUVAT ASUNTOKUNNAT ERIKSEEN 31.12.1986  
FÖRHANDSTABELL BOSTADSHUSHÄLL EFTER PERSONANTAL OCH BOENDETÄTHET: TRÅNGBODDA BOSTADSHUSHÄLL SEPARAT

ALUE, AHTAASTI ASUVAT ASUNTO- KUNNAT JA ASUMISTIHEYDEN OMRÅDE, TRÅNGBODDA BOSTADS- HUSHÄLL OCH BOENDETÄTHET	ASUNTOKUNTIA BOSTADS- HUSHÄLL YHTEENSÄ IN ALLES		HENKILOITA PERSONER YHTEENSÄ IN ALLES		ASUNTOKUNNAN HENKILÖLUKU - BOSTADSHUSHÄLLETS PERSONANTAL						
		%		%	1	2	3	4	5	6	7+
KAUPUNGIT - STÄDER											
KAIKKI ASUNTOKUNNAT AHTAASTI ASUVAT- TRÅNGBODDA	13056	100.0	31244	100.0	4051	3818	2323	2029	631	154	50
NORMI - NORM 1	40	0.3	204	0.7	0	0	13	3	14	4	6
NORMI - NORM 2	209	1.6	913	2.9	0	0	79	41	62	13	14
NORMI - NORM 3	855	6.5	3611	11.6	0	116	126	267	214	94	38
HENK./100 HUON. KEITTIÖ ML.- PERS./100 RUM (INKL. KÖK)	65				38	55	71	85	100	116	144
HENK./100 HUON. ILMAN KEIT.- PERS./100 RUM (UTAN KÖK)	84				51	72	92	107	124	142	175

ENNAKKOTAULU 2 ASUNTOKUNNAT HENKILÖLUVUN JA ASUNNON HUONELUVUN MUKAAN 31.12.1986  
FÖRHANDSTABELL BOSTADSHUSHÄLL EFTER PERSONANTAL OCH BOSTADENS RUMSANTAL

ALUE JA ASUNTOKUNNAN HENKILÖLUKU OMRÅDE OCH BOSTADS- HUSHÄLLETS PERSONANTAL	ASUNTOKUNTIA BOSTADS- HUSHÄLL		HENKILOITA PERSONER		HUONEITA RUM		HUONELUKU, KEITTIÖ MUKAANLUETTUNA RUMSANTAL, KÖKET MEDRÄKNAT							HUO- NEITA HENKI- LÖÄ KOHTI RUM PER PERSON	HUONEI- TA ASUNTO- KUNTA KOHTI RUM PER B.HUSH.
		%		%			1	2	3	4	5	6	7+		
KAUPUNGIT - STÄDER															
ASUNTOKUNTIA YHTEENSÄ BOSTADSHUSHÄLL IN ALLES	13056	100.0	31244		47022	1091	1634	3387	3054	2346	937	388	219	1.53	3.66
1 HENKILÖ-PERSON	4051	31.0	4051		10192	954	994	1194	504	222	67	19	97	2.58	2.58
2 HENKEÄ-PERSONER	3818	29.2	7636		13670	116	457	1392	958	573	182	90	50	1.81	3.63
3 HENKEÄ-PERSONER	2323	17.8	6969		9604	13	113	527	803	547	203	81	36	1.40	4.20
4 HENKEÄ-PERSONER	2029	15.5	8116		9404	3	54	210	605	721	298	114	24	1.17	4.69
5 HENKEÄ-PERSONER	631	4.8	3155		3121	2	12	52	148	214	138	59	6	1.00	4.99
6 HENKEÄ-PERSONER	154	1.2	924		780	2	2	10	28	52	42	15	3	0.86	5.17
7+HENKEÄ-PERSONER	50	0.4	393		251	1	2	2	8	17	7	10	3	0.69	5.34

ENNAKKOTAULU 3 ASUNTOKUNNAT ASUNNON PINTA-ALAN JA ASUNTOKUNNAN HENKILÖLUVUN MUKAAN 31.12.1986  
FÖRHANDSTABELL BOSTADSHUSHÄLL EFTER BOSTADENS GOLVYTA OCH BOSTADSHUSHÄLLETS PERSONANTAL

ASUNNON PINTA-ALA (M2) BOSTADENS GOLVYTA (M2)	ASUNTO- KUNNAT YHTEENSÄ BOSTADS- HUSHÄLL IN ALLES		HENKILOITA PERSONER YHTEENSÄ IN ALLES		ASUNTOKUNNAN HENKILÖLUKU - BOSTADSHUSHÄLLETS PERSONANTAL						
					1	2	3	4	5	6	7+
KAUPUNGIT - STÄDER											
KAIKKI ASUNTOKUNNAT	13056		31244		4051	3818	2323	2029	631	154	50
7 - 24	173		207		154	9	6	3	1	0	0
25 - 34	985		1195		827	126	17	12	1	2	0
35 - 44	936		1375		628	226	52	18	10	1	1
45 - 49	602		983		337	189	47	23	3	2	1
50 - 59	1970		3785		738	812	292	101	21	5	1
60 - 69	1502		3228		450	597	286	124	40	5	0
70 - 79	1688		4454		313	523	434	323	80	10	5
80 - 89	1041		2832		158	335	267	221	46	11	3
90 - 99	1053		3115		134	323	235	235	84	30	12
100 - 119	1550		5073		116	339	364	523	162	40	6
120 - 139	641		2163		47	127	146	213	82	21	5
140 - 199	524		1759		41	121	101	162	75	19	5
200 +	168		585		9	42	39	44	21	5	8
TUNT.-OKÄND	223		490		99	49	37	27	5	3	3
PINTA-ALA YHTEENSÄ- GOLVYTA IN ALLES	984738				211912	282704	199963	200819	66902	16583	5855
PINTA-ALA/ASUNTOKUNTA- GOLVYTA/BOSTADSHUSHÄLL	76.7				53.6	75.0	87.5	100.3	106.9	109.8	124.6
PINTA-ALA/HENKILÖ GOLVYTA/PERSON	32.0				53.6	37.5	29.2	25.1	21.4	18.3	16.2

ENNAKKOTAULU 1 ASUNTOKUNNAT HENKILÖLUVUN JA ASUMISTIHEYDEN MUKAAN: AHTAASTI ASUVAT ASUNTOKUNNAT ERIKSEEN 31.12.1986  
FÖRHANDSTABELL BOSTADSHUSHÄLL EFTER PERSONANTAL OCH BOENDETÄTHET: TRÅNGBODDA BOSTADSHUSHÄLL SEPARAT

ALUE, AHTAASTI ASUVAT ASUNTO- KUNNAT JA ASUMISTIHEYYS OMRÅDE, TRÅNGBODDA BOSTADS- HUSHÄLL OCH BOENDETÄTHET	ASUNTOKUNTIA BOSTADS- HUSHÄLL YHTEENSÄ INALLE		HENKILÖITÄ PERSONER YHTEENSÄ INALLE		ASUNTOKUNNAN HENKILÖLUKU - BOSTADSHUSHÄLLETS PERSONANTAL							
		%		%	1	2	3	4	5	6	7+	
MUUT KUNNAT ÖVRIGA KOMMUNER												
KAIKKI ASUNTOKUNNAT AHTAASTI ASUVAT- TRÅNGBODDA	14745	100.0	40074	100.0	3297	4110	2827	3064	1065	263	119	
NORMI - NORM 1	76	0.5	412	1.0	0	0	24	7	16	6	23	
NORMI - NORM 2	307	2.1	1437	3.6	0	0	107	49	79	27	45	
NORMI - NORM 3	1431	9.7	6233	15.6	0	185	184	436	367	162	97	
HENK./100 HUON. KEITTIÖ ML.- PERS./100 RUM (INKL. KÖK)	70				39	55	71	84	98	115	148	
HENK./100 HUON. ILMAN KEIT.- PERS./100 RUM (UTAN KÖK)	90				52	73	92	106	122	141	181	

ENNAKKOTAULU 2 ASUNTOKUNNAT HENKILÖLUVUN JA ASUNNON HUONELUVUN MUKAAN 31.12.1986  
FÖRHANDSTABELL BOSTADSHUSHÄLL EFTER PERSONANTAL OCH BOSTADENS RUMSANTAL

ALUE JA ASUNTOKUNNAN HENKILÖLUKU OMRÅDE OCH BOSTADS- HUSHÄLLETS PERSONANTAL	ASUNTOKUNTIA BOSTADS- HUSHÄLL	HENKILÖITÄ PERSONER	HUONEITA RUM	HUONELUKU, KEITTIÖ MUKAANLUETTUNA RUMSANTAL, KÖKET MEDRÄKNAT							HUO- NEITA HENKI- LÖÄ RUM PER PERSON	HUONEI- TA ASUNTO- KUNTA KOHTI RUM PER B.HUSH.		
				1	2	3	4	5	6	7+ TUNT. OKÄNT.				
MUUT KUNNAT ÖVRIGA KOMMUNER														
ASUNTOKUNTIA YHTEENSÄ BOSTADSHUSHÄLL INALLE	14745	100.0	40074	54964	1131	1471	3359	3583	2710	1243	710	538	1.42	3.87
1 HENKILÖ-PERSON	3297	22.4	3297	7864	910	693	865	372	170	51	41	195	2.54	2.54
2 HENKEÄ-PERSONER	4110	27.9	8220	14301	185	520	1402	953	588	214	107	141	1.80	3.60
3 HENKEÄ-PERSONER	2827	19.2	8481	11524	24	160	632	926	612	260	127	86	1.40	4.20
4 HENKEÄ-PERSONER	3064	20.8	12256	14099	7	72	357	966	904	439	243	76	1.18	4.72
5 HENKEÄ-PERSONER	1065	7.2	5325	5244	3	13	70	281	345	204	120	29	1.01	5.06
6 HENKEÄ-PERSONER	263	1.8	1578	1332	1	5	23	59	74	47	47	7	0.87	5.20
7-HENKEÄ-PERSONER	119	0.8	917	600	1	8	10	26	17	28	25	4	0.67	5.22

ENNAKKOTAULU 3 ASUNTOKUNNAT ASUNNON PINTA-ALAN JA ASUNTOKUNNAN HENKILÖLUVUN MUKAAN 31.12.1986  
FÖRHANDSTABELL BOSTADSHUSHÄLL EFTER BOSTADENS GOLVYTA OCH BOSTADSHUSHÄLLETS PERSONANTAL

ASUNNON PINTA-ALA (M2) BOSTADENS GOLVYTA (M2)	ASUNTO- KUNNAT YHTEENSÄ BOSTADS- HUSHÄLL INALLE	HENKILÖITÄ PERSONER YHTEENSÄ INALLE	ASUNTOKUNNAN HENKILÖLUKU - BOSTADSHUSHÄLLETS PERSONANTAL								
			1	2	3	4	5	6	7+		
MUUT KUNNAT ÖVRIGA KOMMUNER											
KAIKKI ASUNTOKUNNAT	14745	40074	3297	4110	2827	3064	1065	263	119		
7 - 24	132	201	89	31	3	5	3	1	0		
25 - 34	834	1089	650	139	29	12	1	1	2		
35 - 44	937	1445	601	224	73	28	6	3	2		
45 - 49	521	998	203	222	53	28	12	1	2		
50 - 59	1699	3600	497	715	314	148	19	4	2		
60 - 69	1727	4113	364	705	384	214	39	14	7		
70 - 79	1768	5483	185	443	433	501	161	30	15		
80 - 89	1489	4445	189	393	363	399	106	27	12		
90 - 99	1023	3222	99	266	225	291	106	32	4		
100 - 119	1809	6189	102	369	400	624	250	50	14		
120 - 139	970	3348	46	213	210	326	133	27	15		
140 - 199	948	3429	49	184	189	307	146	43	30		
200 +	327	1190	23	58	63	98	54	22	9		
TUNT.-OKÄND	561	1322	200	148	88	83	29	8	5		
PINTA-ALA YHTEENSÄ- GOLVYTA INALLE	1193566		171962	308199	246795	305979	116523	29910	14198		
PINTA-ALA/ASUNTOKUNTA- GOLVYTA/BOSTADSHUSHÄLL	84.1		55.5	77.8	90.1	102.6	112.5	117.3	124.5		
PINTA-ALA/HENKILÖ GOLVYTA/PERSON	30.8		55.5	38.9	30.0	25.7	22.5	19.5	16.1		

ENNAKKOTAULU 1 ASUNTOKUNNAT HENKILÖLUVUN JA ASUMISTIHEYDEN MUKAAN: AHTAASTI ASUVAT ASUNTOKUNNAT ERIKSEEN 31.12.1986  
FÖRHANDSTABELL BOSTADSHUSHÅLL EFTER PERSONANTAL OCH BOENDETÄTHET: TRÅNGBODDA BOSTADSHUSHÅLL SEPARAT

ALUE, AHTAASTI ASUVAT ASUNTOKUNNAT JA ASUMISTIHEYDEN OMRÅDE, TRÅNGBODDA BOSTADSHUSHÅLL OCH BOENDETÄTHET	ASUNTOKUNTIA BOSTADSHUSHÅLL YHTEENSÄ INALLES		HENKILOITA PERSONER YHTEENSÄ INALLES		ASUNTOKUNNAN HENKILÖLUKU - BOSTADSHUSHÅLLETS PERSONANTAL						
		%		%	1	2	3	4	5	6	7+
VARSAINAIS-SUOMEN SKA EGENTLIGA FINLANDS RPL KAIKKI ASUNTOKUNNAT AHTAASTI ASUVAT-TRÅNGBODDA	175137	100.0	416551	100.0	55664	50826	30124	27473	8516	1932	602
NORMI - NORM 1	645	0.4	2877	0.7	0	0	283	78	161	42	81
NORMI - NORM 2	2863	1.6	12127	2.9	0	0	1188	522	785	186	182
NORMI - NORM 3	12480	7.1	50174	12.0	0	2306	1971	3799	2762	1159	483
HENK./100 HUON. KEITTIÖ ML.-PERS./100 RUM (INKL. KÖK)	66				40	56	72	85	98	113	138
HENK./100 HUON. ILMAN KEIT.-PERS./100 RUM (UTAN KÖK)	86				54	75	93	108	122	138	168

ENNAKKOTAULU 2 ASUNTOKUNNAT HENKILÖLUVUN JA ASUNNON HUONELUVUN MUKAAN 31.12.1986  
FÖRHANDSTABELL BOSTADSHUSHÅLL EFTER PERSONANTAL OCH BOSTADENS RUMSANTAL

ALUE JA ASUNTOKUNNAN HENKILÖLUKU OMRÅDE OCH BOSTADSHUSHÅLLETS PERSONANTAL	ASUNTOKUNTIA BOSTADSHUSHÅLL		HENKILOITA PERSONER		HUONEITA RUM		HUONELUKU, KEITTIÖ MUKAANLUETTUNA RUMSANTAL, KÖKET MEDRÄKNAT							HUONEITA HENKILÖÄ KOHTI RUM PER PERSON	HUONEITA ASUNTOKUNTAA KOHTI RUM PER B.HUSH.
		%		%			1	2	3	4	5	6	7+		
VARSAINAIS-SUOMEN SKA EGENTLIGA FINLANDS RPL ASUNTOKUNTIA YHTEENSÄ BOSTADSHUSHÅLL INALLES	175137	100.0	416551		608083	18007	21316	45784	39050	29019	11773	5010	5178	1.50	3.58
1 HENKILÖ-PERSON	55664	31.8	55664		130787	15302	12501	16341	5757	2457	667	274	2365	2.45	2.45
2 HENKEÄ-PERSONER	50826	29.0	101652		174730	2306	6289	18568	12483	7010	2100	870	1200	1.76	3.52
3 HENKEÄ-PERSONER	30124	17.2	90372		122303	283	1688	6948	10182	6898	2501	1004	620	1.38	4.15
4 HENKEÄ-PERSONER	27473	15.7	109892		125128	78	653	3068	8236	9020	4223	1487	708	1.17	4.68
5 HENKEÄ-PERSONER	8516	4.9	42580		41978	23	138	660	1941	2854	1739	943	218	1.01	5.06
6 HENKEÄ-PERSONER	1932	1.1	11592		10010	10	32	154	355	608	416	316	41	0.88	5.29
7+HENKEÄ-PERSONER	602	0.3	4799		3147	5	15	45	96	172	127	116	26	0.72	5.46

ENNAKKOTAULU 3 ASUNTOKUNNAT ASUNNON PINTA-ALAN JA ASUNTOKUNNAN HENKILÖLUVUN MUKAAN 31.12.1986  
FÖRHANDSTABELL BOSTADSHUSHÅLL EFTER BOSTADENS GOLVYTA OCH BOSTADSHUSHÅLLETS PERSONANTAL

ASUNNON PINTA-ALA (M2) BOSTADENS GOLVYTA (M2)	ASUNTOKUNNAT YHTEENSÄ BOSTADSHUSHÅLL INALLES	HENKILOITA PERSONER YHTEENSÄ INALLES	ASUNTOKUNNAN HENKILÖLUKU - BOSTADSHUSHÅLLETS PERSONANTAL						
			1	2	3	4	5	6	7+
VARSAINAIS-SUOMEN SKA EGENTLIGA FINLANDS RPL KAIKKI ASUNTOKUNNAT	175137	416551	55664	50826	30124	27473	8516	1932	602
7 - 24	3594	4601	2917	488	107	57	10	9	6
25 - 34	16932	20935	13857	2441	425	159	32	11	7
35 - 44	13547	20525	8557	3653	865	337	104	27	4
45 - 49	7584	13223	3655	2710	855	278	60	18	8
50 - 59	26347	50228	10164	10696	3722	1408	284	60	13
60 - 69	19444	42340	5483	7998	3660	1804	384	82	33
70 - 79	21423	58609	3297	6564	5630	4650	1064	171	47
80 - 89	13388	37449	1872	4212	3314	3013	768	157	52
90 - 99	11277	34405	1179	3107	2589	3159	949	221	73
100 - 119	17845	56732	1337	3886	4122	5932	2056	396	116
120 - 139	8713	29233	537	1904	2043	2838	1062	257	72
140 - 199	7764	26814	514	1560	1664	2502	1109	323	92
200 +	2315	8337	157	444	497	602	402	160	53
TUNT.-OKÄND	4964	11120	2138	1163	631	734	232	40	26
PINTA-ALA YHTEENSÄ-GOLVYTA INALLES	12740594		2715992	3589193	2554720	2670198	916591	224288	69612
PINTA-ALA/ASUNTOKUNTA-GOLVYTA/BOSTADSHUSHÅLL	74.9		50.7	72.3	86.6	99.9	110.6	118.5	120.9
PINTA-ALA/HENKILÖ GOLVYTA/PERSON	31.4		50.7	36.1	28.9	25.0	22.1	19.8	15.9

ENNAKKOTAULU 1 ASUNTOKUNNAT HENKILÖLUVUN JA ASUMISTIHEYDEN MUKAAN: AHTAASTI ASUVAT ASUNTOKUNNAT ERIKSEEN 31.12.1986  
FÖRHANDSTABELL BOSTADSHUSHÅLL EFTER PERSONANTAL OCH BOENDETÄTHET: TRÅNGBODDA BOSTADSHUSHÅLL SEPARAT

ALUE, AHTAASTI ASUVAT ASUNTO- KUNNAT JA ASUMISTIHEYDEN OMRÅDE, TRÅNGBODDA BOSTADS- HUSHÅLL OCH BOENDETÄTHET	ASUNTOKUNTIA BOSTADS- HUSHÅLL YHTEENSÄ INALLES		HENKILÖITÄ PERSONER YHTEENSÄ INALLES		ASUNTOKUNNAN HENKILÖLUKU - BOSTADSHUSHÅLLETS PERSONANTAL						
		%		%	1	2	3	4	5	6	7+

KAUPUNGIT - STÄDER

KAIKKI ASUNTOKUNNAT AHTAASTI ASUVAT- TRÅNGBODDA	107801	100.0	241268	100.0	37909	32126	18029	14995	3820	716	206
NORMI - NORM 1	401	0.4	1607	0.7	0	0	216	52	87	19	27
NORMI - NORM 2	1575	1.5	6237	2.6	0	0	782	314	348	66	65
NORMI - NORM 3	7530	7.0	28272	11.7	0	1780	1390	2197	1492	497	174
HENK./100 HUON. KEITTIÖ ML.- PERS./100 RUM (INKL. KÖK)	67				43	59	75	88	103	118	143
HENK./100 HUON. ILMAN KEIT.- PERS./100 RUM (UTAN KÖK)	88				56	79	98	113	128	146	176

ENNAKKOTAULU 2 ASUNTOKUNNAT HENKILÖLUVUN JA ASUNNON HUONELUVUN MUKAAN 31.12.1986  
FÖRHANDSTABELL BOSTADSHUSHÅLL EFTER PERSONANTAL OCH BOSTADENS RUMSANTAL

ALUE JA ASUNTOKUNNAN HENKILÖLUKU OMRÅDE OCH BOSTADS- HUSHÅLLETS PERSONANTAL	ASUNTOKUNTIA BOSTADS- HUSHÅLL YHTEENSÄ INALLES	HENKILÖITÄ PERSONER YHTEENSÄ % INALLES	HUONEITA RUM YHTEENSÄ INALLES	HUONELUKU, KEITTIÖ MUKAANLUETTUNA RUMSANTAL, KÖKET MEDRÄKNAT							HUO- NEITA HENKI- LÖÄ RUM PER PERSON	HUONEI- TA ASUNTO- KUNTA KOHTI RUM PER B.HUSH.
				1	2	3	4	5	6	7+ TUNT. OKÄNT		

KAUPUNGIT - STÄDER

ASUNTOKUNTIA YHTEENSÄ BOSTADSHUSHÅLL INALLES	107801	100.0	241268	349772	13876	15006	29770	25331	14567	4857	1775	2619	1.48	3.33
1 HENKILÖ-PERSON	37909	35.2	37909	84704	11810	8834	10711	3620	1217	293	103	1321	2.32	2.32
2 HENKEÄ-PERSONER	32126	29.8	64252	106167	1780	4497	12419	7913	3602	994	340	581	1.68	3.37
3 HENKEÄ-PERSONER	18029	16.7	54087	70274	216	1174	4546	6917	3471	1056	366	283	1.32	3.96
4 HENKEÄ-PERSONER	14995	13.9	59980	65977	52	408	1737	5561	4646	1727	548	316	1.12	4.49
5 HENKEÄ-PERSONER	3820	3.5	19100	18081	12	75	283	1122	1298	634	301	95	0.97	4.85
6 HENKEÄ-PERSONER	716	0.7	4296	3543	5	14	53	168	257	119	86	14	0.84	5.05
7+HENKEÄ-PERSONER	206	0.2	1644	1026	1	4	21	30	76	34	31	9	0.69	5.21

ENNAKKOTAULU 3 ASUNTOKUNNAT ASUNNON PINTA-ALAN JA ASUNTOKUNNAN HENKILÖLUVUN MUKAAN 31.12.1986  
FÖRHANDSTABELL BOSTADSHUSHÅLL EFTER BOSTADENS GOLVYTA OCH BOSTADSHUSHÅLLETS PERSONANTAL

ASUNNON PINTA-ALA (M2) BOSTADENS GOLVYTA (M2)	ASUNTO- KUNNAT YHTEENSÄ BOSTADS- HUSHÅLL INALLES	HENKILÖITÄ PERSONER YHTEENSÄ INALLES	ASUNTOKUNNAN HENKILÖLUKU - BOSTADSHUSHÅLLETS PERSONANTAL						
			1	2	3	4	5	6	7+

KAUPUNGIT - STÄDER

KAIKKI ASUNTOKUNNAT	107801	241268	37909	32126	18029	14995	3820	716	206
7 - 24	2776	3407	2316	350	71	27	5	5	2
25 - 34	12552	15238	10394	1774	272	86	20	6	0
35 - 44	9069	13339	5879	2415	535	184	48	7	1
45 - 49	5350	9104	2658	1900	582	169	29	8	4
50 - 59	18774	35070	7301	7837	2634	852	123	20	7
60 - 69	12823	27866	3459	5423	2518	1178	198	33	14
70 - 79	14819	41136	2099	4313	4173	3418	701	94	21
80 - 89	8076	22889	1063	2419	2071	1985	427	83	28
90 - 99	6405	19866	585	1730	1455	1923	559	116	37
100 - 119	7600	24351	607	1792	1784	2492	757	139	29
120 - 139	3447	11289	205	821	816	1153	370	60	22
140 - 199	2988	10004	199	651	665	1000	367	84	22
200 +	759	2645	50	157	175	202	117	48	10
TUNT.-OKÄND	2363	5064	1094	544	278	326	99	13	9
PINTA-ALA YHTEENSÄ- GOLVYTA INALLES	7180715		1761808	2143221	1429294	1366895	381371	76865	21261
PINTA-ALA/ASUNTOKUNTA- GOLVYTA/BOSTADSHUSHÅLL	68.1		47.9	67.9	80.5	93.2	102.5	109.3	107.9
PINTA-ALA/HENKILÖ GOLVYTA/PERSON	30.4		47.9	33.9	26.8	23.3	20.5	18.2	14.4

ENNAKKOTAULU 1 ASUNTOKUNNAT HENKILÖLUVUN JA ASUMISTIHEYDEN MUKAAN: AHTAASTI ASUVAT ASUNTOKUNNAT ERIKSEEN 31.12.1986  
FÖRHANDSTABELL BOSTADSHUSHÅLL EFTER PERSONANTAL OCH BOENDETÄTHET: TRÅNGBODDA BOSTADSHUSHÅLL SEPARAT

ALUE, AHTAASTI ASUVAT ASUNTO- KUNNAT JA ASUMISTIHEYYS OMRÅDE, TRÅNGBODDA BOSTADS- HUSHÅLL OCH BOENDETÄTHET	ASUNTOKUNTIA BOSTADS- HUSHÅLL		HENKILOITA PERSONER		ASUNTOKUNNAN HENKILÖLUKU - BOSTADSHUSHÅLLETS PERSONANTAL						
	YHTEENSÄ INALLES	%	YHTEENSÄ INALLES	%	1	2	3	4	5	6	7+
MUUT KUNNAT ÖVRIGA KOMMUNER	67336	100.0	175283	100.0	17755	18700	12095	12478	4696	1216	396
KAIKKI ASUNTOKUNNAT AHTAASTI ASUVAT- TRÅNGBODDA											
NORMI - NORM 1	244	0.4	1270	0.7	0	0	67	26	74	23	54
NORMI - NORM 2	1288	1.9	5890	3.4	0	0	406	208	437	120	117
NORMI - NORM 3	4950	7.4	21902	12.5	0	526	581	1602	1270	662	309
HENK./100 HUON. KEITTIÖ ML.- PERS./100 RUM (INKL. KÖK)	65				36	52	67	81	95	110	136
HENK./100 HUON. ILMAN KEIT.- PERS./100 RUM (UTAN KÖK)	84				49	69	86	102	117	134	164

ENNAKKOTAULU 2 ASUNTOKUNNAT HENKILÖLUVUN JA ASUNNON HUONELUVUN MUKAAN 31.12.1986  
FÖRHANDSTABELL BOSTADSHUSHÅLL EFTER PERSONANTAL OCH BOSTADENS RUMSANTAL

ALUE JA ASUNTOKUNNAN HENKILÖLUKU OMRÅDE OCH BOSTADS- HUSHÅLLETS PERSONANTAL	ASUNTOKUNTIA BOSTADS- HUSHÅLL	HENKILOITA PERSONER	HUONEITA RUM	HUONELUKU, KEITTIÖ MUKAANLUETTUNA RUMSANTAL, KÖKET MEDRÄKNAT							HUO- NEITA HENKI- LÖÄ KOHTI RUM PER PERSON	HUONEI- TA ASUNTO- KUNTA KOHTI RUM PER B.HUSH.		
				1	2	3	4	5	6	7+ TUNT. OKÄNT				
MUUT KUNNAT ÖVRIGA KOMMUNER	67336	100.0	175283	258311	4131	6310	16014	13719	14452	6916	3235	2559	1.53	3.99
ASUNTOKUNTIA YHTEENSÄ BOSTADSHUSHÅLL INALLES														
1 HENKILÖ-PERSON	17755	26.4	17755	46083	3492	3667	5630	2137	1240	374	171	1044	2.76	2.76
2 HENKEÄ-PERSONER	18700	27.8	37400	68563	526	1792	6149	4570	3408	1106	530	619	1.90	3.79
3 HENKEÄ-PERSONER	12095	18.0	36285	52029	67	514	2402	3265	3427	1445	638	337	1.47	4.42
4 HENKEÄ-PERSONER	12478	18.5	49912	59151	26	245	1331	2675	4374	2496	939	392	1.22	4.89
5 HENKEÄ-PERSONER	4696	7.0	23480	23897	11	63	377	819	1556	1105	642	123	1.05	5.23
6 HENKEÄ-PERSONER	1216	1.8	7296	6467	5	18	101	187	351	297	230	27	0.91	5.44
7+HENKEÄ-PERSONER	396	0.6	3155	2121	4	11	24	66	96	93	85	17	0.73	5.60

ENNAKKOTAULU 3 ASUNTOKUNNAT ASUNNON PINTA-ALAN JA ASUNTOKUNNAN HENKILÖLUVUN MUKAAN 31.12.1986  
FÖRHANDSTABELL BOSTADSHUSHÅLL EFTER BOSTADENS GOLVYTA OCH BOSTADSHUSHÅLLETS PERSONANTAL

ASUNNON PINTA-ALA (M2) BOSTADENS GOLVYTA (M2)	ASUNTO- KUNNAT YHTEENSÄ BOSTADS- HUSHÅLL INALLES	HENKILOITA PERSONER	ASUNTOKUNNAN HENKILÖLUKU - BOSTADSHUSHÅLLETS PERSONANTAL						
			1	2	3	4	5	6	7+
MUUT KUNNAT ÖVRIGA KOMMUNER	67336	175283	17755	18700	12095	12478	4696	1216	396
KAIKKI ASUNTOKUNNAT									
7 - 24	818	1194	601	138	36	30	5	4	4
25 - 34	4380	5697	3463	667	153	73	12	5	7
35 - 44	4478	7186	2678	1238	330	153	56	20	3
45 - 49	2234	4119	997	810	273	109	31	10	4
50 - 59	7573	15158	2863	2859	1088	556	161	40	6
60 - 69	6621	14474	2024	2575	1142	626	186	49	19
70 - 79	6604	17473	1198	2251	1457	1232	363	77	26
80 - 89	5312	14560	809	1793	1243	1028	341	74	24
90 - 99	4872	14539	594	1377	1134	1236	390	105	36
100 - 119	10245	34381	730	2094	2338	3440	1299	257	87
120 - 139	5266	17944	332	1083	1227	1685	692	197	50
140 - 199	4776	16810	315	909	999	1502	742	239	70
200 +	1556	5692	107	287	322	400	285	112	43
TUNT.-OKÄND	2601	6056	1044	619	353	408	133	27	17
PINTA-ALA YHTEENSÄ- GOLVYTA INALLES	5559879		954184	1445972	1125426	1303303	535220	147423	48351
PINTA-ALA/ASUNTOKUNTA- GOLVYTA/BOSTADSHUSHÅLL	85.9		57.1	80.0	95.8	108.0	117.3	124.0	127.6
PINTA-ALA/HENKILO GOLVYTA/PERSON	32.9		57.1	40.0	31.9	27.0	23.5	20.7	16.7

**ENNAKKOTAULU 1 ASUNTOKUNNAT HENKILÖLUVUN JA ASUMISTIHEYDEN MUKAAN: AHTAASTI ASUVAT ASUNTOKUNNAT ERIKSEEN 31.12.1986**  
**FÖRHANDSTABELL BOSTADSHUSHÄLL EFTER PERSONANTAL OCH BOENDETÄTHET: TRÅNGBODDA BOSTADSHUSHÄLL SEPARAT**

ALUE, AHTAASTI ASUVAT ASUNTO- KUNNAT JA ASUMISTIHEYDEN OMRÅDE, TRÅNGBODDA BOSTADS- HUSHÄLL OCH BOENDETÄTHET	ASUNTOKUNTIA BOSTADS- HUSHÄLL YHTEENSÄ IN ALLES		HENKILÖITÄ PERSONER YHTEENSÄ IN ALLES		ASUNTOKUNNAN HENKILÖLUKU - BOSTADSHUSHÄLLETS PERSONANTAL						
		%		%	1	2	3	4	5	6	7+
AHVENANMAAN SKA ÅLANDS RPL KAIKKI ASUNTOKUNNAT AHTAASTI ASUVAT- TRÅNGBODDA	9915	100.0	23418	100.0	3265	2803	1660	1536	519	108	24
NORMI - NORM 1	19	0.2	70	0.3	0	0	10	6	2	1	0
NORMI - NORM 2	56	0.6	236	1.0	0	0	20	15	15	4	2
NORMI - NORM 3	296	3.0	1271	5.4	0	39	38	91	77	38	13
HENK./100 HUON. KEITTIÖ ML.- PERS./100 RUM (INKL. KÖK)	55				30	46	61	74	86	97	112
HENK./100 HUON. ILMAN KEIT.- PERS./100 RUM (UTAN KÖK)	69				40	59	76	91	104	116	130

**ENNAKKOTAULU 2 ASUNTOKUNNAT HENKILÖLUVUN JA ASUNNON HUONELUVUN MUKAAN 31.12.1986**  
**FÖRHANDSTABELL BOSTADSHUSHÄLL EFTER PERSONANTAL OCH BOSTADENS RUMSANTAL**

ALUE JA ASUNTOKUNNAN HENKILÖLUKU OMRÅDE OCH BOSTADS- HUSHÄLLETS PERSONANTAL	ASUNTOKUNTIA BOSTADS- HUSHÄLL		HENKILÖITÄ PERSONER		HUONEITA RUM		HUONELUKU, KEITTIÖ MUKAANLUETTUNA RUMSANTAL, KÖKET MEDRÄKNAT							HUO- NEITA HENKI- LÖÄ RUM PER PERSON	HUONEI- TA ASUNTO- KUNTAA RUM PER B.HUSH.
		%		%			1	2	3	4	5	6	7+		
AHVENANMAAN SKA ÅLANDS RPL ASUNTOKUNTIA YHTEENSÄ BOSTADSHUSHÄLL IN ALLES	9915	100.0	23418		40124	412	806	1791	1963	2127	1381	788	647	1.81	4.33
1 HENKILÖ-PERSON	3265	32.9	3265		9529	356	578	886	563	336	127	88	331	3.25	3.25
2 HENKEÄ-PERSONER	2803	28.3	5606		11397	39	181	606	735	625	332	151	134	2.14	4.27
3 HENKEÄ-PERSONER	1660	16.7	4980		7705	10	28	213	372	494	297	167	79	1.62	4.87
4 HENKEÄ-PERSONER	1536	15.5	6144		7848	6	17	68	219	513	417	222	74	1.34	5.37
5 HENKEÄ-PERSONER	519	5.2	2595		2854	1	1	15	60	130	176	112	24	1.15	5.77
6 HENKEÄ-PERSONER	108	1.1	648		644	0	1	3	12	22	29	38	3	1.02	6.13
7 HENKEÄ-PERSONER	24	0.2	180		147	0	0	0	2	7	3	10	2	0.89	6.68

**ENNAKKOTAULU 3 ASUNTOKUNNAT ASUNNON PINTA-ALAN JA ASUNTOKUNNAN HENKILÖLUVUN MUKAAN 31.12.1986**  
**FÖRHANDSTABELL BOSTADSHUSHÄLL EFTER BOSTADENS GOLVYTA OCH BOSTADSHUSHÄLLETS PERSONANTAL**

ASUNNON PINTA-ALA (M2) BOSTADENS GOLVYTA (M2)	ASUNTO- KUNNAT YHTEENSÄ BOSTADS- HUSHÄLL IN ALLES	HENKILÖITÄ PERSONER YHTEENSÄ IN ALLES	ASUNTOKUNNAN HENKILÖLUKU - BOSTADSHUSHÄLLETS PERSONANTAL						
			1	2	3	4	5	6	7+
AHVENANMAAN SKA ÅLANDS RPL KAIKKI ASUNTOKUNNAT	9915	23418	3265	2803	1660	1536	519	108	24
7 - 24	123	149	107	12	0	2	2	0	0
25 - 34	408	478	354	44	7	1	1	1	0
35 - 44	435	564	337	75	16	6	1	0	0
45 - 49	235	344	152	65	10	8	0	0	0
50 - 59	999	1686	511	343	97	41	6	1	0
60 - 69	966	1841	390	370	142	42	17	4	1
70 - 79	1026	2318	288	387	187	134	21	9	0
80 - 89	786	1827	219	280	149	97	36	3	2
90 - 99	773	2038	164	221	184	153	41	7	3
100 - 119	1446	4403	165	362	347	414	134	23	1
120 - 139	973	3010	110	252	200	288	101	18	4
140 - 199	810	2577	77	208	181	214	101	23	6
200 +	211	741	21	37	50	50	32	15	6
TUNT.-OKÄND	724	1440	370	147	90	86	26	4	1
PINTA-ALA YHTEENSÄ- GOLVYTA IN ALLES	826035		188335	233496	161294	164880	60756	13710	3564
PINTA-ALA/ASUNTOKUNTA- GOLVYTA/BOSTADSHUSHÄLL	89.9		65.1	87.9	102.7	113.7	123.2	131.8	155.0
PINTA-ALA/HENKILÖ GOLVYTA/PERSON	37.6		65.1	44.0	34.2	28.4	24.6	22.0	20.7

ENNAKKOTAULU 1 ASUNTOKUNNAT HENKILÖLUVUN JA ASUMISTIHEYDEN MUKAAN: AHTAASTI ASUVAT ASUNTOKUNNAT ERIKSEEN 31.12.1986  
FÖRHANDSTABELL BOSTADSHUSHÄLL EFTER PERSONANTAL OCH BOENDETÄTHET: TRÅNGBODDA BOSTADSHUSHÄLL SEPARAT

ALUE, AHTAASTI ASUVAT ASUNTO- KUNNAT JA ASUMISTIHEYDEN OMRÅDE, TRÅNGBODDA BOSTADS- HUSHÄLL OCH BOENDETÄTHET	ASUNTOKUNTIA BOSTADS- HUSHÄLL YHTEENSÄ IN ALLES		HENKILÖITÄ PERSONER YHTEENSÄ IN ALLES		ASUNTOKUNNAN HENKILÖLUKU - BOSTADSHUSHÄLLETS PERSONANTAL							
		%		%	1	2	3	4	5	6	7+	
KAUPUNGIT - STÄDER												
KAIKKI ASUNTOKUNNAT AHTAASTI ASUVAT- TRÅNGBODDA	4517	100.0	9767	100.0	1735	1303	696	609	148	23	3	
NORMI - NORM 1	1	0.0	6	0.1	0	0	0	0	0	1	0	
NORMI - NORM 2	17	0.4	83	0.8	0	0	2	5	6	3	1	
NORMI - NORM 3	127	2.8	501	5.1	0	27	14	41	35	7	3	
HENK./100 HUON. KEITTIÖ ML.- PERS./100 RUM (INKL. KÖK)	55				34	49	64	76	90	101	171	
HENK./100 HUON. ILMAN KEIT.- PERS./100 RUM (UTAN KÖK)	70				45	63	81	93	110	122	200	

ENNAKKOTAULU 2 ASUNTOKUNNAT HENKILÖLUVUN JA ASUNNON HUONELUVUN MUKAAN 31.12.1986  
FÖRHANDSTABELL BOSTADSHUSHÄLL EFTER PERSONANTAL OCH BOSTADENS RUMSANTAL

ALUE JA ASUNTOKUNNAN HENKILÖLUKU OMRÅDE OCH BOSTADS- HUSHÄLLETS PERSONANTAL	ASUNTOKUNTIA BOSTADS- HUSHÄLL YHTEENSÄ IN ALLES	HENKILÖITÄ PERSONER YHTEENSÄ % IN ALLES	HUONEITA RUM YHTEENSÄ IN ALLES	HUONELUKU, KEITTIÖ MUKAANLUETTUNA RUMSANTAL, KÖKET MEDRÄKNAT							7+ TUNT. OKÄNT	HUO- NEITA HENKI- LÖÄ RUM PER PERSON	HUONEI- TA ASUNTO- KUNTA RUM PER B.HUSH.	
				1	2	3	4	5	6					
KAUPUNGIT - STÄDER														
ASUNTOKUNTIA YHTEENSÄ BOSTADSHUSHÄLL IN ALLES	4517	100.0	9767	16883	299	508	1022	950	823	462	244	209	1.80	3.92
1 HENKILÖ-PERSON	1735	38.4	1735	4651	272	371	529	255	131	42	17	118	2.88	2.88
2 HENKEÄ-PERSONER	1303	28.8	2606	5045	27	115	338	349	257	119	51	47	2.01	4.02
3 HENKEÄ-PERSONER	696	15.4	2088	3159	0	14	112	205	194	93	59	19	1.56	4.67
4 HENKEÄ-PERSONER	609	13.5	2436	3097	0	7	34	110	202	161	76	19	1.31	5.25
5 HENKEÄ-PERSONER	148	3.3	740	781	0	0	7	28	35	40	32	6	1.10	5.50
6 HENKEÄ-PERSONER	23	0.5	138	136	0	1	2	2	7	9	0	0	0.99	5.91
7+HENKEÄ-PERSONER	3	0.1	24	14	0	0	0	1	2	0	0	0	0.58	4.67

ENNAKKOTAULU 3 ASUNTOKUNNAT ASUNNON PINTA-ALAN JA ASUNTOKUNNAN HENKILÖLUVUN MUKAAN 31.12.1986  
FÖRHANDSTABELL BOSTADSHUSHÄLL EFTER BOSTADENS GOLVYTA OCH BOSTADSHUSHÄLLETS PERSONANTAL

ASUNNON PINTA-ALA (M2) BOSTADENS GOLVYTA (M2)	ASUNTO- KUNNAT YHTEENSÄ BOSTADS- HUSHÄLL IN ALLES	HENKILÖITÄ PERSONER YHTEENSÄ IN ALLES	ASUNTOKUNNAN HENKILÖLUKU - BOSTADSHUSHÄLLETS PERSONANTAL								
			1	2	3	4	5	6	7+		
KAUPUNGIT - STÄDER											
KAIKKI ASUNTOKUNNAT	4517	9767	1735	1303	696	609	148	23	3		
7 - 24	73	81	68	4	0	0	1	0	0		
25 - 34	284	315	258	24	1	0	0	1	0		
35 - 44	224	270	185	33	5	1	0	0	0		
45 - 49	142	200	97	36	5	4	0	0	0		
50 - 59	654	1057	356	219	57	19	2	1	0		
60 - 69	514	944	222	189	77	18	7	1	0		
70 - 79	574	1348	143	210	117	87	16	1	0		
80 - 89	356	833	91	132	71	49	11	1	1		
90 - 99	299	766	59	103	63	59	14	1	0		
100 - 119	489	1465	53	127	124	145	34	6	0		
120 - 139	346	1050	43	89	74	105	27	6	2		
140 - 199	271	837	21	77	61	83	27	2	0		
200 +	61	194	6	11	20	17	4	3	0		
TUNT.-OKÄND	230	407	133	49	21	22	5	0	0		
PINTA-ALA YHTEENSÄ- GOLVYTA IN ALLES	347330		93966	103260	65885	64738	16275	2867	339		
PINTA-ALA/ASUNTOKUNTA- GOLVYTA/BOSTADSHUSHÄLL	81.0		58.7	82.3	97.6	110.3	113.8	124.7	113.0		
PINTA-ALA/HENKILÖ GOLVYTA/PERSON	37.1		58.7	41.2	32.5	27.6	22.8	20.8	14.1		

ENNAKKOTAULU 1 ASUNTOKUNNAT HENKILÖLUVUN JA ASUMISTIHEYDEN MUKAAN: AHTAASTI ASUVAT ASUNTOKUNNAT ERIKSEEN 31.12.1986  
FÖRHANDSTABELL BOSTADSHUSHÅLL EFTER PERSONANTAL OCH BOENDETÄTHET: TRÅNGBODDA BOSTADSHUSHÅLL SEPARAT

ALUE, AHTAASTI ASUVAT ASUNTO- KUNNAT JA ASUMISTIHEYDEN OMRÅDE, TRÅNGBODDA BOSTADS- HUSHÅLL OCH BOENDETÄTHET	ASUNTOKUNTIA BOSTADS- HUSHÅLL YHTEENSÄ IN ALLES		HENKILÖITÄ PERSONER YHTEENSÄ IN ALLES		ASUNTOKUNNAN HENKILÖLUKU - BOSTADSHUSHÅLLETS PERSONANTAL							
		%		%	1	2	3	4	5	6	7+	
MUUT KUNNAT ÖVRIGA KOMMUNER												
KAIKKI ASUNTOKUNNAT AHTAASTI ASUVAT- TRÅNGBODDA	5398	100.0	13651	100.0	1530	1500	964	927	371	85	21	
NORMI - NORM 1	18	0.3	64	0.5	0	0	10	6	2	0	0	
NORMI - NORM 2	39	0.7	153	1.1	0	0	18	10	9	1	1	
NORMI - NORM 3	169	3.1	770	5.6	0	12	24	50	42	31	10	
HENK./100 HUON. KEITTIÖ ML.- PERS./100 RUM (INKL. KÖK)	54				26	44	59	73	85	96	106	
HENK./100 HUON. ILMAN KEIT.- PERS./100 RUM (UTAN KÖK)	68				35	56	73	89	102	115	123	

ENNAKKOTAULU 2 ASUNTOKUNNAT HENKILÖLUVUN JA ASUNNON HUONELUVUN MUKAAN 31.12.1986  
FÖRHANDSTABELL BOSTADSHUSHÅLL EFTER PERSONANTAL OCH BOSTADENS RUMSANTAL

ALUE JA ASUNTOKUNNAN HENKILÖLUKU OMRÅDE OCH BOSTADS- HUSHÅLLETS PERSONANTAL	ASUNTOKUNTIA BOSTADS- HUSHÅLL		HENKILÖITÄ PERSONER		HUONEITA RUM		HUONELUKU, KEITTIÖ MUKAANLUETTUNA RUMSANTAL, KÖKET MEDRÄKNAT							HUO- NEITA HENKI- LÖÄ KOHTI RUM PER PERSON	HUONEI- TA ASUNTO- KUNTA KOHTI RUM PER B.HUSH.
		%		%			1	2	3	4	5	6	7+		
MUUT KUNNAT ÖVRIGA KOMMUNER															
ASUNTOKUNTIA YHTEENSÄ BOSTADSHUSHÅLL IN ALLES	5398	100.0	13651		23241	113	298	769	1013	1304	919	544	438	1.82	4.69
1 HENKILÖ-PERSON	1530	28.3	1530		4878	84	207	357	308	205	85	71	213	3.70	3.70
2 HENKEÄ-PERSONER	1500	27.8	3000		6352	12	66	268	386	368	213	100	87	2.25	4.50
3 HENKEÄ-PERSONER	964	17.9	2892		4546	10	14	101	167	300	204	108	60	1.68	5.03
4 HENKEÄ-PERSONER	927	17.2	3708		4751	6	10	34	109	311	256	146	55	1.36	5.45
5 HENKEÄ-PERSONER	371	6.9	1855		2073	1	1	8	32	95	136	80	18	1.17	5.87
6 HENKEÄ-PERSONER	85	1.6	510		508	0	0	1	10	20	22	29	3	1.03	6.20
7+HENKEÄ-PERSONER	21	0.4	156		133	0	0	0	1	5	3	10	2	0.94	7.00

ENNAKKOTAULU 3 ASUNTOKUNNAT ASUNNON PINTA-ALAN JA ASUNTOKUNNAN HENKILÖLUVUN MUKAAN 31.12.1986  
FÖRHANDSTABELL BOSTADSHUSHÅLL EFTER BOSTADENS GOLVYTA OCH BOSTADSHUSHÅLLETS PERSONANTAL

ASUNNON PINTA-ALA (M2) BOSTADENS GOLVYTA (M2)	ASUNTO- KUNNAT YHTEENSÄ BOSTADS- HUSHÅLL IN ALLES	HENKILÖITÄ PERSONER YHTEENSÄ IN ALLES	ASUNTOKUNNAN HENKILÖLUKU - BOSTADSHUSHÅLLETS PERSONANTAL									
			1	2	3	4	5	6	7+			
MUUT KUNNAT ÖVRIGA KOMMUNER												
KAIKKI ASUNTOKUNNAT	5398	13651	1530	1500	964	927	371	85	21			
7 - 24	50	68	39	8	0	2	1	0	0			
25 - 34	124	163	96	20	6	1	1	0	0			
35 - 44	211	294	152	42	11	5	1	0	0			
45 - 49	93	144	55	29	5	4	0	0	0			
50 - 59	345	631	155	124	40	22	4	0	0			
60 - 69	452	897	168	181	65	24	10	3	1			
70 - 79	452	970	145	177	70	47	5	8	0			
80 - 89	430	994	128	148	78	48	25	2	1			
90 - 99	474	1272	105	118	121	94	27	6	3			
100 - 119	957	2938	112	235	223	269	100	17	1			
120 - 139	627	1960	67	163	126	183	74	12	2			
140 - 199	539	1740	56	131	120	131	74	21	6			
200 +	150	547	15	26	30	33	28	12	6			
TUNT.-OKÄND	494	1033	237	98	69	64	21	4	1			
PINTA-ALA YHTEENSÄ- GOLVYTA IN ALLES	478705		94369	130236	95409	100142	44481	10843	3225			
PINTA-ALA/ASUNTOKUNTA- GOLVYTA/BOSTADSHUSHÅLL	97.6		73.0	92.9	106.6	116.0	127.1	133.9	161.3			
PINTA-ALA/HENKILÖ GOLVYTA/PERSON	37.9		73.0	46.4	35.5	29.0	25.4	22.3	21.8			

ENNAKKOTAULU 1 ASUNTOKUNNAT HENKILÖLUVUN JA ASUMISTIHEYDEN MUKAAN: AHTAASTI ASUVAT ASUNTOKUNNAT ERIKSEEN 31.12.1986  
FÖRHANDSTABELL BOSTADSHUSHÄLL EFTER PERSONANTAL OCH BOENDETÄTHET: TRÅNGBODDA BOSTADSHUSHÄLL SEPARAT

ALUE, AHTAASTI ASUVAT ASUNTOKUNNAT JA ASUMISTIHEYDEN OMRÅDE, TRÅNGBODDA BOSTADSHUSHÄLL OCH BOENDETÄTHET	ASUNTOKUNTIA BOSTADSHUSHÄLL YHTEENSÄ INALLES		HENKILÖITÄ PERSONER YHTEENSÄ INALLES		ASUNTOKUNNAN HENKILÖLUKU - BOSTADSHUSHÄLLETS PERSONANTAL							
		%		%	1	2	3	4	5	6	7+	
SATAKUNNAN SKA												
SATAKUNDA RPL												
KAIKKI ASUNTOKUNNAT AHTAASTI ASUVAT-TRÅNGBODDA	96086	100.0	243326	100.0	26578	27019	18033	16685	5774	1442	555	
NORMI - NORM 1	291	0.3	1548	0.6	0	0	90	26	80	34	61	
NORMI - NORM 2	1680	1.7	7522	3.1	0	0	650	259	479	131	161	
NORMI - NORM 3	7081	7.4	31041	12.8	0	815	996	2157	1774	858	481	
HENK./100 HUON. KEITTIÖ ML. - PERS./100 RUM (INKL. KÖK)	67				39	54	70	83	98	112	141	
HENK./100 HUON. ILMAN KEIT. - PERS./100 RUM (UTAN KÖK)	87				53	73	90	105	121	138	172	

ENNAKKOTAULU 2 ASUNTOKUNNAT HENKILÖLUVUN JA ASUNNON HUONELUVUN MUKAAN 31.12.1986  
FÖRHANDSTABELL BOSTADSHUSHÄLL EFTER PERSONANTAL OCH BOSTADENS RUMSANTAL

ALUE JA ASUNTOKUNNAN HENKILÖLUKU OMRÅDE OCH BOSTADSHUSHÄLLETS PERSONANTAL	ASUNTOKUNTIA BOSTADSHUSHÄLL		HENKILÖITÄ PERSONER		HUONEITA RUM		HUONELUKU, KEITTIÖ MUKAANLUETTUNA RUMSANTAL, KÖKET MEDRÄKNAT							HUONEITA LÖA KOHTI RUM PER PERSON	HUONEITA ASUNTOKUNTA KOHTI RUM PER B.HUSH.	
		%		%			1	2	3	4	5	6	7+			TUNT. OKÄNT
SATAKUNNAN SKA																
SATAKUNDA RPL																
ASUNTOKUNTIA YHTEENSÄ BOSTADSHUSHÄLL INALLES	96086	100.0	243326		356951		7494	11231	23833	21917	18692	8312	3246	1361	1.48	3.77
1 HENKILÖ-PERSON	26578	27.7	26578		65206		6553	6637	8168	2914	1201	342	147	616	2.51	2.51
2 HENKEÄ-PERSONER	27019	28.1	54038		97230		815	3231	9482	6977	4433	1257	513	311	1.82	3.64
3 HENKEÄ-PERSONER	18033	18.8	54099		76107		90	906	3840	5769	4747	1823	661	197	1.42	4.27
4 HENKEÄ-PERSONER	16685	17.4	66740		78734		26	345	1786	4655	5670	3048	997	158	1.19	4.76
5 HENKEÄ-PERSONER	5774	6.0	28870		29054		3	77	422	1272	1999	1356	584	61	1.02	5.09
6 HENKEÄ-PERSONER	1442	1.5	8652		7596		5	29	102	242	480	334	237	13	0.89	5.32
7+HENKEÄ-PERSONER	555	0.6	4349		3024		2	6	33	88	162	152	107	5	0.71	5.50

ENNAKKOTAULU 3 ASUNTOKUNNAT ASUNNON PINTA-ALAN JA ASUNTOKUNNAN HENKILÖLUVUN MUKAAN 31.12.1986  
FÖRHANDSTABELL BOSTADSHUSHÄLL EFTER BOSTADENS GOLVYTA OCH BOSTADSHUSHÄLLETS PERSONANTAL

ASUNNON PINTA-ALA (M2) BOSTADENS GOLVYTA (M2)	ASUNTOKUNNAT YHTEENSÄ BOSTADSHUSHÄLL INALLES	HENKILÖITÄ PERSONER YHTEENSÄ INALLES	ASUNTOKUNNAN HENKILÖLUKU - BOSTADSHUSHÄLLETS PERSONANTAL									
			1	2	3	4	5	6	7+			
SATAKUNNAN SKA												
SATAKUNDA RPL												
KAIKKI ASUNTOKUNNAT	96086	243326	26578	27019	18033	16685	5774	1442	555			
7 - 24	1699	2079	1416	210	57	12	0	4	0			
25 - 34	7379	9186	6014	1062	203	74	15	9	2			
35 - 44	6835	10417	4296	1852	434	182	49	15	7			
45 - 49	3461	6024	1704	1218	336	150	43	9	1			
50 - 59	12942	24978	4980	5086	1921	762	156	28	9			
60 - 69	10529	23332	2884	4236	2048	1065	229	46	21			
70 - 79	11294	31220	1698	3517	2895	2356	650	137	41			
80 - 89	7985	22822	999	2458	2078	1777	513	125	35			
90 - 99	6958	21188	639	2021	1771	1750	566	152	59			
100 - 119	13201	45146	702	2632	3181	4484	1720	354	128			
120 - 139	6117	21277	306	1226	1457	1974	835	229	90			
140 - 199	5037	17938	252	958	1174	1592	728	216	117			
200 +	1275	4720	85	230	267	342	209	103	39			
TUNT.-OKÄND	1374	2999	603	313	211	165	61	15	6			
PINTA-ALA YHTEENSÄ-GOLVYTA INALLES	7519729		1346282	2010113	1608530	1686250	632822	168219	67513			
PINTA-ALA/ASUNTOKUNTA-GOLVYTA/BOSTADSHUSHÄLL	79.4		51.8	75.3	90.3	102.1	110.8	117.9	123.0			
PINTA-ALA/HENKILÖ-GOLVYTA/PERSON	31.3		51.8	37.6	30.1	25.5	22.2	19.6	15.8			

SATAKUNNAN SKA												
SATAKUNDA RPL												
KAIKKI ASUNTOKUNNAT	96086	243326	26578	27019	18033	16685	5774	1442	555			
7 - 24	1699	2079	1416	210	57	12	0	4	0			
25 - 34	7379	9186	6014	1062	203	74	15	9	2			
35 - 44	6835	10417	4296	1852	434	182	49	15	7			
45 - 49	3461	6024	1704	1218	336	150	43	9	1			
50 - 59	12942	24978	4980	5086	1921	762	156	28	9			
60 - 69	10529	23332	2884	4236	2048	1065	229	46	21			
70 - 79	11294	31220	1698	3517	2895	2356	650	137	41			
80 - 89	7985	22822	999	2458	2078	1777	513	125	35			
90 - 99	6958	21188	639	2021	1771	1750	566	152	59			
100 - 119	13201	45146	702	2632	3181	4484	1720	354	128			
120 - 139	6117	21277	306	1226	1457	1974	835	229	90			
140 - 199	5037	17938	252	958	1174	1592	728	216	117			
200 +	1275	4720	85	230	267	342	209	103	39			
TUNT.-OKÄND	1374	2999	603	313	211	165	61	15	6			
PINTA-ALA YHTEENSÄ-GOLVYTA INALLES	7519729		1346282	2010113	1608530	1686250	632822	168219	67513			
PINTA-ALA/ASUNTOKUNTA-GOLVYTA/BOSTADSHUSHÄLL	79.4		51.8	75.3	90.3	102.1	110.8	117.9	123.0			
PINTA-ALA/HENKILÖ-GOLVYTA/PERSON	31.3		51.8	37.6	30.1	25.5	22.2	19.6	15.8			

ENNAKKOTAULU 1 ASUNTOKUNNAT HENKILÖLUVUN JA ASUMISTIHEYDEN MUKAAN: AHTAASTI ASUVAT ASUNTOKUNNAT ERIKSEEN 31.12.1986  
FÖRHANDSTABELL BOSTADSHUSHÄLL EFTER PERSONANTAL OCH BOENDETÄTHET: TRÅNGBODDA BOSTADSHUSHÄLL SEPARAT

ALUE, AHTAASTI ASUVAT ASUNTO- KUNNAT JA ASUMISTIHEYS OMRÅDE, TRÅNGBODDA BOSTADS- HUSHÄLL OCH BOENDETÄTHET	ASUNTOKUNTIA BOSTADS- HUSHÄLL YHTEENSÄ IN ALLES		HENKILOITA PERSONER YHTEENSÄ IN ALLES		ASUNTOKUNNAN HENKILÖLUKU - BOSTADSHUSHÄLLETS PERSONANTAL							
		%		%	1	2	3	4	5	6	7+	
KAUPUNGIT - STÄDER												
KAIKKI ASUNTOKUNNAT AHTAASTI ASUVAT- TRÅNGBODDA	61345	100.0	148663	100.0	18510	17562	11332	9982	3050	688	221	
NORMI - NORM 1	170	0.3	817	0.5	0	0	69	20	36	18	27	
NORMI - NORM 2	889	1.4	3894	2.6	0	0	364	143	239	59	84	
NORMI - NORM 3	4321	7.0	18120	12.2	0	612	635	1373	1056	440	205	
HENK./100 HUON. KEITTIÖ ML.- PERS./100 RUM (INKL. KÖK)	67				41	56	71	85	100	115	152	
HENK./100 HUON. ILMAN KEIT.- PERS./100 RUM (UTAN KÖK)	87				55	75	93	108	124	142	188	

ENNAKKOTAULU 2 ASUNTOKUNNAT HENKILÖLUVUN JA ASUNNON HUONELUVUN MUKAAN 31.12.1986  
FÖRHANDSTABELL BOSTADSHUSHÄLL EFTER PERSONANTAL OCH BOSTADENS RUMSANTAL

ALUE JA ASUNTOKUNNAN HENKILÖLUKU OMRÅDE OCH BOSTADS- HUSHÄLLETS PERSONANTAL	ASUNTOKUNTIA BOSTADS- HUSHÄLL YHTEENSÄ IN ALLES	HENKILOITA PERSONER YHTEENSÄ % IN ALLES	HUONEITA RUM YHTEENSÄ IN ALLES	HUONELUKU, KEITTIÖ MUKAANLUETTUNA RUMSANTAL, KÖKET MEDRÄKNAT							7+ TUNT. OKÄNT	HUONEI- NEITA HENKI- LÖÄ RUM PER PERSON	HUONEI- TA ASUNTO- KUNTAA KOHTI RUM PER B.HUSH.	
				1	2	3	4	5	6					
KAUPUNGIT - STÄDER														
ASUNTOKUNTIA YHTEENSÄ BOSTADSHUSHÄLL IN ALLES	61345	100.0	148663	218240	5729	7880	16049	14511	10543	4357	1550	726	1.48	3.60
1 HENKILÖ-PERSON	18510	30.2	18510	43777	5023	4831	5500	1883	673	186	72	342	2.41	2.41
2 HENKEÄ-PERSONER	17562	28.6	35124	61698	612	2219	6527	4584	2494	702	265	159	1.77	3.55
3 HENKEÄ-PERSONER	11332	18.5	33996	46798	69	566	2601	3925	2771	981	315	104	1.39	4.17
4 HENKEÄ-PERSONER	9982	16.3	39928	46209	20	208	1145	3137	3233	1647	506	86	1.17	4.67
5 HENKEÄ-PERSONER	3050	5.0	15250	15101	1	35	220	800	1043	647	276	28	1.00	5.00
6 HENKEÄ-PERSONER	688	1.1	4128	3561	2	16	45	132	245	151	94	3	0.87	5.20
7+HENKEÄ-PERSONER	221	0.4	1727	1096	2	5	11	50	84	43	22	4	0.66	5.05

ENNAKKOTAULU 3 ASUNTOKUNNAT ASUNNON PINTA-ALAN JA ASUNTOKUNNAN HENKILÖLUVUN MUKAAN 31.12.1986  
FÖRHANDSTABELL BOSTADSHUSHÄLL EFTER BOSTADENS GOLVYTA OCH BOSTADSHUSHÄLLETS PERSONANTAL

ASUNNON PINTA-ALA (M2) BOSTADENS GOLVYTA (M2)	ASUNTO- KUNNAT YHTEENSÄ BOSTADS- HUSHÄLL IN ALLES	HENKILOITA PERSONER YHTEENSÄ IN ALLES	ASUNTOKUNNAN HENKILÖLUKU - BOSTADSHUSHÄLLETS PERSONANTAL									
			1	2	3	4	5	6	7+			
KAUPUNGIT - STÄDER												
KAIKKI ASUNTOKUNNAT	61345	148663	18510	17562	11332	9982	3050	688	221			
7 - 24	1316	1561	1131	141	34	7	0	3	0			
25 - 34	5297	6418	4408	720	123	35	6	4	1			
35 - 44	4770	6968	3156	1210	271	103	18	8	4			
45 - 49	2340	3912	1223	803	201	90	19	3	1			
50 - 59	9566	18216	3690	3867	1383	512	94	16	4			
60 - 69	7224	16020	1897	2974	1452	729	139	24	9			
70 - 79	7716	21706	1040	2337	2065	1713	455	83	23			
80 - 89	5156	14996	580	1511	1408	1235	326	74	22			
90 - 99	4196	12872	368	1204	1047	1111	339	93	34			
100 - 119	6917	23288	354	1420	1780	2347	807	162	47			
120 - 139	2973	10169	151	609	720	1001	372	90	30			
140 - 199	2538	8862	132	477	616	832	360	91	30			
200 +	603	2109	44	126	121	179	87	34	12			
TUNT. -OKÄND	733	1566	336	163	111	88	28	3	4			
PINTA-ALA YHTEENSÄ- GOLVYTA IN ALLES	4530460		902127	1257659	972710	974512	322470	76453	24529			
PINTA-ALA/ASUNTOKUNTA- GOLVYTA/BOSTADSHUSHÄLL	74.7		49.6	72.3	86.7	98.5	106.7	111.6	113.0			
PINTA-ALA/HENKILO GOLVYTA/PERSON	30.8		49.6	36.1	28.9	24.6	21.3	18.6	14.7			

ENNAKKOTAULU 1 ASUNTOKUNNAT HENKILÖLUVUH JA ASUMISTIHEYDEN MUKAAN: AHTAASTI ASUVAT ASUNTOKUNNAT ERIKSEEN 31.12.1986  
FÖRHANDSTABELL BOSTADSHUSHÄLL EFTER PERSONANTAL OCH BOENDETÄTHET: TRÅNGBODDA BOSTADSHUSHÄLL SEPARAT

ALUE, AHTAASTI ASUVAT ASUNTO- KUNNAT JA ASUMISTIHEYD OMRÅDE, TRÅNGBODDA BOSTADS- HUSHÄLL OCH BOENDETÄTHET	ASUNTOKUNTIA BOSTADS- HUSHÄLL YHTEENSÄ IN ALLES	HENKILOITA PERSONER YHTEENSÄ IN ALLES	ASUNTOKUNNAN HENKILÖLUKU - BOSTADSHUSHÄLLETS PERSONANTAL								
			1	2	3	4	5	6	7+		
MUUT KUNNAT ÖVRIGA KOMMUNER KAIKKI ASUNTOKUNNAT AHTAASTI ASUVAT- TRÅNGBODDA	34741	100.0	94663	100.0	8068	9457	6701	6703	2724	754	334
NORMI - NORM 1	121	0.3	731	0.8	0	0	21	6	44	16	34
NORMI - NORM 2	791	2.3	3628	3.8	0	0	286	116	240	72	77
NORMI - NORM 3	2760	7.9	12921	13.6	0	203	361	784	718	418	276
HENK./100 HUON. KEITTIÖ ML.- PERS./100 RUM (INKL. KÖK)	67				36	52	67	81	96	110	135
HENK./100 HUON. ILMAN KEIT.- PERS./100 RUM (UTAN KÖK)	86				50	69	86	101	119	135	163

ENNAKKOTAULU 2 ASUNTOKUNNAT HENKILÖLUVUH JA ASUNNON HUONELUVUH MUKAAN 31.12.1986  
FÖRHANDSTABELL BOSTADSHUSHÄLL EFTER PERSONANTAL OCH BOSTADENS RUMSANTAL

ALUE JA ASUNTOKUNNAN HENKILÖLUKU OMRÅDE OCH BOSTADS- HUSHÄLLETS PERSONANTAL	ASUNTOKUNTIA BOSTADS- HUSHÄLL YHTEENSÄ IN ALLES	HENKILOITA PERSONER YHTEENSÄ IN ALLES	HUONEITA RUM YHTEENSÄ IN ALLES	HUONELUKU, KEITTIÖ MUKAANLUETTUNA RUMSANTAL, KÖKET MEDRÄKNAT							HUO- NEITA HENKI- LÖÄ RUM PER PERSON	HUONEI- TA ASUNTO- KUNTAA KOHTI RUM PER B.HUSH.
				1	2	3	4	5	6	7+		

MUUT KUNNAT ÖVRIGA KOMMUNER ASUNTOKUNTIA YHTEENSÄ BOSTADSHUSHÄLL IN ALLES	34741	100.0	94663	138711	1765	3351	7784	7406	8149	3955	1696	635	1.49	4.07
1 HENKILÖ-PERSON	8068	23.2	8068	21429	1530	1806	2668	1031	528	156	75	274	2.75	2.75
2 HENKEÄ-PERSONER	9457	27.2	18914	35532	203	1012	2955	2393	1939	555	248	152	1.91	3.82
3 HENKEÄ-PERSONER	6701	19.3	20103	29309	21	340	1239	1844	1976	842	346	93	1.48	4.44
4 HENKEÄ-PERSONER	6703	19.3	26812	32525	6	137	641	1518	2437	1401	491	72	1.23	4.90
5 HENKEÄ-PERSONER	2724	7.8	13620	13953	2	42	202	472	956	709	308	33	1.04	5.19
6 HENKEÄ-PERSONER	754	2.2	4524	4035	3	13	57	110	235	183	143	10	0.90	5.42
7+HENKEÄ-PERSONER	334	1.0	2622	1928	0	1	22	38	78	109	85	1	0.74	5.79

ENNAKKOTAULU 3 ASUNTOKUNNAT ASUNNON PINTA-ALAN JA ASUNTOKUNNAN HENKILÖLUVUH MUKAAN 31.12.1986  
FÖRHANDSTABELL BOSTADSHUSHÄLL EFTER BOSTADENS GOLVYTA OCH BOSTADSHUSHÄLLETS PERSONANTAL

ASUNNON PINTA-ALA (M2) BOSTADENS GOLVYTA (M2)	ASUNTO- KUNNAT YHTEENSÄ BOSTADS- HUSHÄLL IN ALLES	HENKILOITA PERSONER YHTEENSÄ IN ALLES	ASUNTOKUNNAN HENKILÖLUKU - BOSTADSHUSHÄLLETS PERSONANTAL						
			1	2	3	4	5	6	7+
MUUT KUNNAT ÖVRIGA KOMMUNER KAIKKI ASUNTOKUNNAT	34741	94663	8068	9457	6701	6703	2724	754	334
7 - 24	383	518	285	69	23	5	0	1	0
25 - 34	2082	2768	1606	342	80	39	9	5	1
35 - 44	2065	3449	1140	642	163	79	31	7	3
45 - 49	1121	2112	481	415	135	60	24	6	0
50 - 59	3376	6762	1290	1219	538	250	62	12	5
60 - 69	3305	7312	987	1262	596	336	90	22	12
70 - 79	3578	9514	658	1180	830	643	195	54	18
80 - 89	2829	7826	419	947	670	542	187	51	13
90 - 99	2762	8316	271	817	724	639	227	59	25
100 - 119	6284	21858	348	1212	1401	2137	913	192	81
120 - 139	3144	11108	155	617	737	973	463	139	60
140 - 199	2499	9076	120	481	558	760	368	125	87
200 +	672	2611	41	104	146	163	122	69	27
TUNT.-OKÄND	641	1433	267	150	100	77	33	12	2
PINTA-ALA YHTEENSÄ- GOLVYTA IN ALLES	2989269		444155	752454	635820	711738	310352	91766	42984
PINTA-ALA/ASUNTOKUNTA- GOLVYTA/BOSTADSHUSHÄLL	87.7		56.9	80.8	96.3	107.4	115.3	123.7	129.5
PINTA-ALA/HENKILÖ GOLVYTA/PERSON	32.1		56.9	40.4	32.1	26.9	23.1	20.6	16.5

ENNAKKOTAULU 1 ASUNTOKUNNAT HENKILÖLUVUN JA ASUMISTIHEYDEN MUKAAN: AHTAASTI ASUVAT ASUNTOKUNNAT ERIKSEEN 31.12.1986  
FÖRHANDSTABELL BOSTADSHUSHÄLL EFTER PERSONANTAL OCH BOENDETÄTHET: TRÅNGBODDA BOSTADSHUSHÄLL SEPARAT

ALUE, AHTAASTI ASUVAT ASUNTOKUNNAT JA ASUMISTIHEYDEN OMRÅDE, TRÅNGBODDA BOSTADSHUSHÄLL OCH BOENDETÄTHET	ASUNTOKUNTIA BOSTADSHUSHÄLL YHTEENSÄ INALLES		HENKILÖITÄ PERSONER YHTEENSÄ INALLES		ASUNTOKUNNAN HENKILÖLUKU - BOSTADSHUSHÄLLETS PERSONANTAL						
		%		%	1	2	3	4	5	6	7+
TAMPEREEN SKA TAMMERFORS RPL KAIKKI ASUNTOKUNNAT AHTAASTI ASUVAT- TRÅNGBODDA	172046	100.0	415531	100.0	53127	49402	30582	27318	8591	2171	855
NORMI - NORM 1	645	0.4	3122	0.8	0	0	246	63	160	60	116
NORMI - NORM 2	2740	1.6	11997	2.9	0	0	1098	435	767	201	239
NORMI - NORM 3	13030	7.6	53906	13.0	0	2234	2003	3830	2885	1384	694
HENK./100 HUON. KEITTIÖ ML.- PERS./100 RUM (INKL. KÖK)	68				42	57	73	86	100	114	138
HENK./100 HUON. ILMAN KEIT.- PERS./100 RUM (UTAN KÖK)	89				56	77	95	109	124	141	167

ENNAKKOTAULU 2 ASUNTOKUNNAT HENKILÖLUVUN JA ASUNNON HUONELUVUN MUKAAN 31.12.1986  
FÖRHANDSTABELL BOSTADSHUSHÄLL EFTER PERSONANTAL OCH BOSTADENS RUMSANTAL

ALUE JA ASUNTOKUNNAN HENKILÖLUKU OMRÅDE OCH BOSTADSHUSHÄLLETS PERSONANTAL	ASUNTOKUNTIA BOSTADSHUSHÄLL		HENKILÖITÄ PERSONER		HUONEITA RUM		HUONELUKU, KEITTIÖ MUKAANLUETTUNA RUMSANTAL, KÖKET MEDRÄKNAT							HUONEITA HENKILÖÄ KOHTI RUM PER PERSON	HUONEITA ASUNTOKUNTA KOHTI RUM PER B.HUSH.	
		%		%		%	1	2	3	4	5	6	7+			TUNT. OKÄNT
TAMPEREEN SKA TAMMERFORS RPL ASUNTOKUNTIA YHTEENSÄ BOSTADSHUSHÄLL INALLES	172046	100.0	415531		592767		18581	22383	44793	38635	29162	10324	4311	3857	1.45	3.52
1 HENKILÖ-PERSON	53127	30.9	53127		120564		16003	12913	14741	4916	2047	490	216	1801	2.35	2.35
2 HENKEÄ-PERSONER	49402	28.7	98804		167656		2234	6884	18632	11590	6784	1771	632	875	1.73	3.45
3 HENKEÄ-PERSONER	30582	17.8	91746		122716		246	1757	7395	10757	6994	2085	833	515	1.36	4.08
4 HENKEÄ-PERSONER	27318	15.9	109272		123977		63	618	3149	8783	9231	3734	1281	459	1.15	4.62
5 HENKEÄ-PERSONER	8591	5.0	42955		42036		21	139	655	2070	3097	1618	830	161	1.00	4.99
6 HENKEÄ-PERSONER	2171	1.3	13026		11201		12	48	154	406	764	424	338	25	0.87	5.22
7*HENKEÄ-PERSONER	855	0.5	6601		4617		2	24	67	113	245	202	181	21	0.72	5.54

ENNAKKOTAULU 3 ASUNTOKUNNAT ASUNNON PINTA-ALAN JA ASUNTOKUNNAN HENKILÖLUVUN MUKAAN 31.12.1986  
FÖRHANDSTABELL BOSTADSHUSHÄLL EFTER BOSTADENS GOLVYTTA OCH BOSTADSHUSHÄLLETS PERSONANTAL

ASUNNON PINTA-ALA (M2) BOSTADENS GOLVYTTA (M2)	ASUNTOKUNNAT YHTEENSÄ BOSTADSHUSHÄLL INALLES		HENKILÖITÄ PERSONER YHTEENSÄ INALLES		ASUNTOKUNNAN HENKILÖLUKU - BOSTADSHUSHÄLLETS PERSONANTAL						
		%		%	1	2	3	4	5	6	7+

TAMPEREEN SKA TAMMERFORS RPL KAIKKI ASUNTOKUNNAT	172046		415531		53127	49402	30582	27318	8591	2171	855
7 - 24	3669		4452		3131	401	74	38	13	10	2
25 - 34	17123		21131		14022	2492	415	128	43	14	9
35 - 44	13494		20138		8658	3616	808	293	79	25	15
45 - 49	7283		12740		3402	2752	780	275	57	12	5
50 - 59	27502		53520		10001	11428	4167	1534	276	68	28
60 - 69	18620		41885		984	7611	3869	1933	386	82	26
70 - 79	22293		63035		2947	6458	6210	5226	1166	224	62
80 - 89	13162		38113		1517	4008	3417	3095	891	181	53
90 - 99	10956		34564		984	2810	2603	3129	1073	275	82
100 - 119	17647		59589		1043	3730	4093	6045	2061	492	183
120 - 139	7992		27576		446	1600	1892	2607	1042	291	114
140 - 199	6603		23697		367	1290	1373	2058	1023	313	179
200 +	1774		6699		119	303	343	474	304	156	75
TUNT.-OKÄND	3928		8392		1777	903	538	483	177	28	22
PINTA-ALA YHTEENSÄ- GOLVYTTA INALLES	12324810				2511381	3419793	2533855	2606573	902130	247776	103302
PINTA-ALA/ASUNTOKUNTA- GOLVYTTA/BOSTADSHUSHÄLL	73.3				48.9	70.5	84.3	97.1	107.2	115.6	124.0
PINTA-ALA/HENKILÖ GOLVYTTA/PERSON	30.3				48.9	35.3	28.1	24.3	21.4	19.3	16.2

ENNAKKOTAULU 1 ASUNTOKUNNAT HENKILÖLUVUN JA ASUMISTIHEYDEN MUKAAN: AHTAASTI ASUVAT ASUNTOKUNNAT ERIKSEEN 31.12.1986  
FÖRHANDSTABELL BOSTADSHUSHÄLL EFTER PERSONANTAL OCH BOENDETÄTHET: TRÅNGBODDA BOSTADSHUSHÄLL SEPARAT

ALUE, AHTAASTI ASUVAT ASUNTOKUNNAT JA ASUMISTIHEYDEN OMRÅDE, TRÅNGBODDA BOSTADSHUSHÄLL OCH BOENDETÄTHET	ASUNTOKUNTIA BOSTADSHUSHÄLL YHTEENSÄ INALLES		HENKILOITA PERSONER YHTEENSÄ INALLES		ASUNTOKUNNAN HENKILÖLUKU - BOSTADSHUSHÄLLETS PERSONANTAL							
		%		%	1	2	3	4	5	6	7+	
KAUPUNGIT - STÄDER												
KAIKKI ASUNTOKUNNAT AHTAASTI ASUVAT-TRÅNGBODDA	117613	100.0	271006	100.0	39581	34385	20254	17155	4807	1044	387	
NORMI - NORM 1	367	0.3	1652	0.6	0	0	165	40	81	29	52	
NORMI - NORM 2	1514	1.3	6338	2.3	0	0	687	256	376	85	110	
NORMI - NORM 3	8184	7.0	32236	11.9	0	1662	1416	2435	1636	709	326	
HENK./100 HUON. KEITTIÖ ML. - PERS./100 RUM (INKL. KÖK)	68				43	59	74	87	100	117	140	
HENK./100 HUON. ILMAN KEIT. - PERS./100 RUM (UTAN KÖK)	89				57	79	97	111	125	144	171	

ENNAKKOTAULU 2 ASUNTOKUNNAT HENKILÖLUVUN JA ASUNNON HUONELUVUN MUKAAN 31.12.1986  
FÖRHANDSTABELL BOSTADSHUSHÄLL EFTER PERSONANTAL OCH BOSTADENS RUMSANTAL

ALUE JA ASUNTOKUNNAN HENKILÖLUKU OMRÅDE OCH BOSTADSHUSHÄLLETS PERSONANTAL	ASUNTOKUNTIA BOSTADSHUSHÄLL YHTEENSÄ INALLES		HENKILOITA PERSONER YHTEENSÄ INALLES		HUONEITA RUM YHTEENSÄ INALLES		HUONELUKU, KEITTIÖ MUKAANLUETTUNA RUMSANTAL, KÖKET MEDRÄKNAT							HUONEITA HENKILÖÄ LÖA KOHTI RUM PER PERSON	HUONEITA ASUNTO-KUNTA KOHTI RUM PER B.HUSH.
		%		%	1	2	3	4	5	6	7+	TUNT. OKÄNT			
KAUPUNGIT - STÄDER															
ASUNTOKUNTIA YHTEENSÄ BOSTADSHUSHÄLL INALLES	117613	100.0	271006		388399	14386	17048	31664	26010	17852	5900	2170	2583	1.46	3.38
1 HENKILÖ-PERSON	39581	33.7	39581		87052	12508	10055	10670	3362	1269	302	107	1308	2.27	2.27
2 HENKEÄ-PERSONER	34385	29.2	68770		113854	1662	5222	13490	7877	4206	1048	325	555	1.68	3.37
3 HENKEÄ-PERSONER	20254	17.2	60762		79888	165	1251	5101	7409	4366	1213	429	320	1.34	4.01
4 HENKEÄ-PERSONER	17155	14.6	68620		76930	40	404	1991	5874	5689	2190	681	286	1.14	4.56
5 HENKEÄ-PERSONER	4807	4.1	24035		23370	7	74	323	1232	1791	865	424	91	0.99	4.96
6 HENKEÄ-PERSONER	1044	0.9	6264		5285	3	26	62	202	416	187	136	12	0.85	5.12
7+HENKEÄ-PERSONER	387	0.3	2974		2020	1	16	27	54	115	95	68	11	0.71	5.37

ENNAKKOTAULU 3 ASUNTOKUNNAT ASUNNON PINTA-ALAN JA ASUNTOKUNNAN HENKILÖLUVUN MUKAAN 31.12.1986  
FÖRHANDSTABELL BOSTADSHUSHÄLL EFTER BOSTADENS GOLVYTA OCH BOSTADSHUSHÄLLETS PERSONANTAL

ASUNNON PINTA-ALA (M2) BOSTADENS GOLVYTA (M2)	ASUNTOKUNNAT YHTEENSÄ BOSTADSHUSHÄLL INALLES		HENKILOITA PERSONER YHTEENSÄ INALLES		ASUNTOKUNNAN HENKILÖLUKU - BOSTADSHUSHÄLLETS PERSONANTAL							
		%		%	1	2	3	4	5	6	7+	
KAUPUNGIT - STÄDER												
KAIKKI ASUNTOKUNNAT	117613		271006		39581	34385	20254	17155	4807	1044	387	
7 - 24	2852		3305		2525	254	41	22	5	4	1	
25 - 34	12982		15669		10808	1810	266	69	19	4	6	
35 - 44	10011		14525		6601	2624	547	184	39	9	7	
45 - 49	5486		9312		2664	2068	546	178	21	7	2	
50 - 59	21168		40350		7854	8968	3089	1059	156	29	13	
60 - 69	12877		28835		3141	5428	2728	1308	222	41	9	
70 - 79	15635		44047		2030	4489	4515	3713	733	121	34	
80 - 89	8523		24677		951	2579	2243	2064	564	100	22	
90 - 99	6816		21575		604	1706	1630	1997	669	163	47	
100 - 119	9957		33078		613	2159	2373	3473	1024	230	85	
120 - 139	4406		15049		243	905	1038	1472	575	125	48	
140 - 199	3470		12312		188	687	750	1078	543	148	76	
200 +	797		2898		61	140	154	229	137	51	25	
TUNT.-OKÄND	2633		5374		1298	568	334	309	100	12	12	
PINTA-ALA YHTEENSÄ-GOLVYTA INALLES	7969956				1811493	2293890	1623272	1587237	494990	114342	44732	
PINTA-ALA/ASUNTOKUNTA-GOLVYTA/BOSTADSHUSHÄLL	69.3				47.3	67.8	81.5	94.2	105.2	110.8	119.3	
PINTA-ALA/HENKILÖ GOLVYTA/PERSON	30.0				47.3	33.9	27.2	23.6	21.0	18.5	15.7	

ENNAKKOTAULU 1 ASUNTOKUNNAT HENKILÖLUVUN JA ASUMISTIHEYDEN MUKAAN: AHTAASTI ASUVAT ASUNTOKUNNAT ERIKSEEN 31.12.1986  
FÖRHANDSTABELL BOSTADSHUSHÄLL EFTER PERSONANTAL OCH BOENDETÄTHET: TRÅNGBODDA BOSTADSHUSHÄLL SEPARAT

ALUE, AHTAASTI ASUVAT ASUNTOKUNNAT JA ASUMISTIHEYDEN OMRÅDE, TRÅNGBODDA BOSTADSHUSHÄLL OCH BOENDETÄTHET	ASUNTOKUNTIA BOSTADSHUSHÄLL YHTEENSÄ INALLES		HENKILOITA PERSONER YHTEENSÄ INALLES		ASUNTOKUNNAN HENKILÖLUKU - BOSTADSHUSHÄLLETS PERSONANTAL						
		%		%	1	2	3	4	5	6	7+
KAIKKI ASUNTOKUNNAT AHTAASTI ASUVAT-TRÅNGBODDA	54433	100.0	144525	100.0	13546	15017	10328	10163	3784	1127	468
NORMI - NORM 1	278	0.5	1470	1.0	0	0	81	23	79	31	64
NORMI - NORM 2	1226	2.3	5659	3.9	0	0	411	179	391	116	129
NORMI - NORM 3	4846	8.9	21670	15.0	0	572	587	1395	1249	675	368
HENK./100 HUON. KEITTIÖ ML.-PERS./100 RUM (INKL. KÖK)	69				38	54	70	84	99	112	136
HENK./100 HUON. ILMAN KEIT.-PERS./100 RUM (UTAN KEIT)	89				52	72	91	107	123	138	165

ENNAKKOTAULU 2 ASUNTOKUNNAT HENKILÖLUVUN JA ASUNNON HUONELUVUN MUKAAN 31.12.1986  
FÖRHANDSTABELL BOSTADSHUSHÄLL EFTER PERSONANTAL OCH BOSTADENS RUMSANTAL

ALUE JA ASUNTOKUNNAN HENKILÖLUKU OMRÅDE OCH BOSTADSHUSHÄLLETS PERSONANTAL	ASUNTOKUNTIA BOSTADSHUSHÄLL YHTEENSÄ INALLES		HENKILOITA PERSONER YHTEENSÄ INALLES		HUONEITA RUM YHTEENSÄ INALLES		HUONELUKU, KEITTIÖ MUKAANLUETTUNA RUMSANTAL, KÖKET MEDRÄKNAT							HUONEITA HENKILÖÄ OKÄNT RUM PER PERSON	HUONEITA ASUNTOKUNTA RUM PER B.HUSH.
		%		%	1	2	3	4	5	6	7+				

KAUKA-ALUE	54433	100.0	144525	100.0	204368	4195	5335	13129	12625	11310	4424	2141	1274	1.44	3.84
1 HENKILÖ-PERSON	13546	24.9	13546	9.4	33512	3495	2858	4071	1554	778	188	109	493	2.57	2.57
2 HENKEÄ-PERSONER	15017	27.6	30034	20.8	53802	572	1662	5142	3713	2578	723	307	320	1.83	3.66
3 HENKEÄ-PERSONER	10328	19.0	30984	21.5	42828	81	506	2294	3348	2628	872	404	195	1.41	4.23
4 HENKEÄ-PERSONER	10163	18.7	40652	28.1	47047	23	214	1158	2909	3542	1544	600	173	1.18	4.71
5 HENKEÄ-PERSONER	3784	7.0	18920	13.1	18666	14	65	332	838	1306	753	406	70	1.01	5.03
6 HENKEÄ-PERSONER	1127	2.1	6762	4.7	5916	9	22	92	204	348	237	202	13	0.89	5.31
7+HENKEÄ-PERSONER	468	0.9	3627	2.5	2597	1	8	40	59	130	107	113	10	0.73	5.67

ENNAKKOTAULU 3 ASUNTOKUNNAT ASUNNON PINTA-ALAN JA ASUNTOKUNNAN HENKILÖLUVUN MUKAAN 31.12.1986  
FÖRHANDSTABELL BOSTADSHUSHÄLL EFTER BOSTADENS GÖLVYTA OCH BOSTADSHUSHÄLLETS PERSONANTAL

ASUNNON PINTA-ALA (M2) BOSTADENS GÖLVYTA (M2)	ASUNTOKUNNAT YHTEENSÄ BOSTADSHUSHÄLL INALLES		HENKILOITA PERSONER YHTEENSÄ INALLES		ASUNTOKUNNAN HENKILÖLUKU - BOSTADSHUSHÄLLETS PERSONANTAL						
		%		%	1	2	3	4	5	6	7+

KAUKA-ALUE	54433	100.0	144525	100.0	13546	15017	10328	10163	3784	1127	468
7 - 24	817	1.5	1147	0.8	606	147	33	16	8	6	1
25 - 34	4141	7.6	5462	3.8	3214	682	149	59	24	10	3
35 - 44	3483	6.4	5613	3.9	2057	992	261	109	40	16	9
45 - 49	1797	3.3	3428	2.4	738	684	234	97	36	5	3
50 - 59	6334	11.6	13170	9.1	2147	2460	1078	475	120	39	15
60 - 69	5743	10.6	13050	9.0	1572	2183	1141	625	164	41	17
70 - 79	6658	12.2	18988	13.2	917	1969	1695	1513	433	103	28
80 - 89	4639	8.5	13436	9.3	566	1429	1174	1031	327	81	31
90 - 99	4140	7.6	12989	9.0	380	1104	973	1132	404	112	35
100 - 119	7690	14.1	26511	18.3	430	1571	1720	2572	1037	262	98
120 - 139	3586	6.6	12527	8.7	203	695	854	1135	467	166	66
140 - 199	3133	5.8	11385	7.9	179	603	623	980	480	165	103
200 +	977	1.8	3801	2.7	58	163	189	245	167	105	50
TUNT.-OKÄND	1295	2.4	3018	2.1	479	335	204	174	77	16	10
PINTA-ALA YHTEENSÄ-GÖLVYTA INALLES	4354854				699888	1125903	910583	1019336	407140	133434	58570
PINTA-ALA/ASUNTOKUNTA-GÖLVYTA/BOSTADSHUSHÄLL	82.0				53.6	76.7	89.9	102.0	109.8	120.1	127.9
PINTA-ALA/HENKILÖ GÖLVYTA/PERSON	30.8				53.6	38.3	30.0	25.5	22.0	20.0	16.5

ENNAKKOTAULU 1 ASUNTOKUNNAT HENKILÖLUVUN JA ASUMISTIHEYDEN MUKAAN: AHTAASTI ASUVAT ASUNTOKUNNAT ERIKSEEN 31.12.1986  
FÖRHANDSTABELL BOSTADSHUSHÄLL EFTER PERSONANTAL OCH BOENDETÄTHET: TRÅNGBODDA BOSTADSHUSHÄLL SEPARAT

ALUE, AHTAASTI ASUVAT ASUNTO- KUNNAT JA ASUMISTIHEYD OMRÅDE, TRÅNGBODDA BOSTADS- HUSHÄLL OCH BOENDETÄTHET	ASUNTOKUNTIA BOSTADS- HUSHÄLL YHTEENSÄ IN ALLES	HENKILÖITÄ PERSONER YHTEENSÄ IN ALLES	ASUNTOKUNNAN HENKILÖLUKU - BOSTADSHUSHÄLLETS PERSONANTAL							
			1	2	3	4	5	6	7+	

KANTA-HÄMEEN SKA CENTRALA TAVASTLANDS RPL KAIKKI ASUNTOKUNNAT AHTAASTI ASUVAT- TRÅNGBODDA	62551	100.0	153343	100.0	18695	17949	11192	10070	3473	885	287
NORMI - NORM 1	211	0.3	1008	0.7	0	0	74	24	58	23	32
NORMI - NORM 2	1063	1.7	4715	3.1	0	0	396	158	319	105	85
NORMI - NORM 3	5064	8.1	20989	13.7	0	835	742	1525	1185	546	231
HENK./100 HUON. KEITTIÖ ML.- PERS./100 RUM (INKL. KÖK)	68				41	57	73	86	99	116	135
HENK./100 HUON. ILMAN KEIT.- PERS./100 RUM (UTAN KÖK)	89				55	76	95	108	123	143	163

ENNAKKOTAULU 2 ASUNTOKUNNAT HENKILÖLUVUN JA ASUNNON HUONELUVUN MUKAAN 31.12.1986  
FÖRHANDSTABELL BOSTADSHUSHÄLL EFTER PERSONANTAL OCH BOSTADENS RUMSANTAL

ALUE JA ASUNTOKUNNAN HENKILÖLUKU OMRÅDE OCH BOSTADS- HUSHÄLLETS PERSONANTAL	ASUNTOKUNTIA BOSTADS- HUSHÄLL YHTEENSÄ IN ALLES	HENKILÖITÄ PERSONER YHTEENSÄ IN ALLES	HUONEITA RUM YHTEENSÄ IN ALLES	HUONELUKU, KEITTIÖ MUKAANLUETTUNA RUMSANTAL, KÖKET MEDRÄKNAT							7+ TUNT. OKÄNT	HUO- NEITA HENKI- LÖÄ RUM PER PERSON	HUONEI- TA ASUNTO- KUNTAA RUM PER B.HUSH.
				1	2	3	4	5	6				

KANTA-HÄMEEN SKA CENTRALA TAVASTLANDS RPL ASUNTOKUNTIA YHTEENSÄ BOSTADSHUSHÄLL IN ALLES	62551	100.0	153343	221745	6308	8106	16612	14286	10656	4208	1780	595	1.46	3.58
1 HENKILÖ-PERSON	18695	29.9	18695	44290	5367	4687	5367	1934	796	169	90	285	2.41	2.41
2 HENKEÄ-PERSONER	17949	28.7	35898	62055	835	2446	6775	4371	2449	717	247	109	1.74	3.48
3 HENKEÄ-PERSONER	11192	17.9	33576	45481	74	668	2819	3810	2548	868	313	92	1.37	4.10
4 HENKEÄ-PERSONER	10070	16.1	40280	46434	24	227	1274	3090	3339	1485	558	73	1.16	4.64
5 HENKEÄ-PERSONER	3473	5.6	17365	17358	6	52	276	851	1199	692	372	25	1.01	5.03
6 HENKEÄ-PERSONER	885	1.4	5310	4526	1	22	84	175	264	201	131	7	0.86	5.15
7+HENKEÄ-PERSONER	287	0.5	2219	1601	1	4	17	55	61	76	69	4	0.74	5.66

ENNAKKOTAULU 3 ASUNTOKUNNAT ASUNNON PINTA-ALAN JA ASUNTOKUNNAN HENKILÖLUVUN MUKAAN 31.12.1986  
FÖRHANDSTABELL BOSTADSHUSHÄLL EFTER BOSTADENS GOLVYTA OCH BOSTADSHUSHÄLLETS PERSONANTAL

ASUNNON PINTA-ALA (M2) BOSTADENS GOLVYTA (M2)	ASUNTO- KUNNAT YHTEENSÄ BOSTADS- HUSHÄLL IN ALLES	HENKILÖITÄ PERSONER YHTEENSÄ IN ALLES	ASUNTOKUNNAN HENKILÖLUKU - BOSTADSHUSHÄLLETS PERSONANTAL						
			1	2	3	4	5	6	7+

KANTA-HÄMEEN SKA CENTRALA TAVASTLANDS RPL KAIKKI ASUNTOKUNNAT	62551	153343	18695	17949	11192	10070	3473	885	287
7 - 24	1181	1485	-969	158	33	10	7	2	2
25 - 34	5887	7327	4748	936	143	36	11	12	1
35 - 44	5383	8017	3456	1429	344	110	36	6	2
45 - 49	2496	4442	1173	912	249	124	28	9	1
50 - 59	9965	19738	3496	4109	1603	612	111	29	5
60 - 69	6754	15620	1633	2675	1415	825	161	35	10
70 - 79	7721	21473	1130	2368	2017	1623	466	92	25
80 - 89	5194	14891	674	1550	1366	1149	346	86	23
90 - 99	3912	12017	375	1078	955	1034	362	85	23
100 - 119	6905	23523	423	1384	1543	2408	906	186	55
120 - 139	3218	11231	178	634	717	1050	463	134	42
140 - 199	2598	9462	126	460	572	820	410	151	59
200 +	739	2779	46	139	139	190	140	50	35
TUNT.-OKÄND	598	1338	268	117	96	79	26	8	4
PINTA-ALA YHTEENSÄ- GOLVYTA IN ALLES	4623096		916719	1267774	943072	982559	375784	100401	36787
PINTA-ALA/ASUNTOKUNTA- GOLVYTA/BOSTADSHUSHÄLL	74.6		49.7	71.1	85.0	98.3	109.0	114.5	130.0
PINTA-ALA/HENKILÖ GOLVYTA/PERSON	30.4		49.7	35.5	28.3	24.6	21.8	19.1	17.0

ENNAKKOTAULU 1 ASUNTOKUNNAT HENKILÖLUVUN JA ASUMISTIHEYDEN MUKAAN: AHTAASTI ASUVAT ASUNTOKUNNAT ERIKSEEN 31.12.1986  
FÖRHANDSTABELL BOSTADSHUSHÄLL EFTER PERSONANTAL OCH BOENDETÄTHET: TRÅNGBODDA BOSTADSHUSHÄLL SEPARAT

ALUE, AHTAASTI ASUVAT ASUNTO- KUNNAT JA ASUMISTIHEYDS OMRÅDE, TRÅNGBODDA BOSTADS- HUSHÄLL OCH BOENDETÄTHET	ASUNTOKUNTIA BOSTADS- HUSHÄLL YHTEENSÄ INALLES		HENKILOITA PERSONER YHTEENSÄ INALLES		ASUNTOKUNNAN HENKILÖLUKU - BOSTADSHUSHÄLLETS PERSONANTAL						
		%		%	1	2	3	4	5	6	7+
KAUPUNGIT - STÄDER											
KAIKKI ASUNTOKUNNAT AHTAASTI ASUVAT- TRÅNGBODDA	36676	100.0	85706	100.0	11929	10720	6425	5571	1587	341	103
NORMI - NORM 1	96	0.3	426	0.5	0	0	42	12	25	6	11
NORMI - NORM 2	434	1.2	1865	2.2	0	0	175	74	120	34	31
NORMI - NORM 3	2785	7.6	10941	12.8	0	572	424	879	593	228	89
HENK./100 HUON. KEITTIÖ ML.- PERS./100 RUM (INKL. KÖK)	68				43	59	75	88	101	119	141
HENK./100 HUON. ILMAN KEIT.- PERS./100 RUM (UTAN KÖK)	89				56	79	98	112	127	148	173

ENNAKKOTAULU 2 ASUNTOKUNNAT HENKILÖLUVUN JA ASUNNON HUONELUVUN MUKAAN 31.12.1986  
FÖRHANDSTABELL BOSTADSHUSHÄLL EFTER PERSONANTAL OCH BOSTADENS RUMSANTAL

ALUE JA ASUNTOKUNNAN HENKILÖLUKU OMRÅDE OCH BOSTADS- HUSHÄLLETS PERSONANTAL	ASUNTOKUNTIA BOSTADS- HUSHÄLL		HENKILOITA PERSONER		HUONEITA RUM		HUONELUKU, KEITTIÖ MUKAANLUETTUNA RUMSANTAL, KÖKET MEDRÄKNAT							HUO- NEITA HENKI- LÖÄ RUM PER PERSON	HUONEI- TA ASUNTO- KUNTA RUM PER B.HUSH.
		YHTEENSÄ INALLES		YHTEENSÄ % INALLES		YHTEENSÄ INALLES	1	2	3	4	5	6	7+		
KAUPUNGIT - STÄDER															
ASUNTOKUNTIA YHTEENSÄ BOSTADSHUSHÄLL INALLES	36676	100.0	85706		123675	4404	5092	10211	8660	5630	1797	653	229	1.45	3.39
1 HENKILÖ-PERSON	11929	32.5	11929		27206	3775	3016	3328	1163	423	74	26	124	2.30	2.30
2 HENKEÄ-PERSONER	10720	29.2	21440		35980	572	1534	4261	2619	1278	332	92	32	1.68	3.37
3 HENKEÄ-PERSONER	6425	17.5	19275		25406	42	382	1747	2360	1383	364	109	38	1.33	3.98
4 HENKEÄ-PERSONER	5571	15.2	22284		25072	12	129	738	1950	1823	659	234	26	1.13	4.52
5 HENKEÄ-PERSONER	1587	4.3	7935		7764	2	23	104	464	581	273	134	6	0.98	4.91
6 HENKEÄ-PERSONER	341	0.9	2046		1704	0	6	29	83	110	70	41	2	0.84	5.03
7+HENKEÄ-PERSONER	103	0.3	797		543	1	2	4	21	32	25	17	1	0.71	5.32

ENNAKKOTAULU 3 ASUNTOKUNNAT ASUNNON PINTA-ALAN JA ASUNTOKUNNAN HENKILÖLUVUN MUKAAN 31.12.1986  
FÖRHANDSTABELL BOSTADSHUSHÄLL EFTER BOSTADENS GÖLVYTA OCH BOSTADSHUSHÄLLETS PERSONANTAL

ASUNNON PINTA-ALA (M2) BOSTADENS GÖLVYTA (M2)	ASUNTO- KUNNAT YHTEENSÄ BOSTADS- HUSHÄLL INALLES	HENKILOITA PERSONER YHTEENSÄ INALLES	ASUNTOKUNNAN HENKILÖLUKU - BOSTADSHUSHÄLLETS PERSONANTAL						
			1	2	3	4	5	6	7+
KAUPUNGIT - STÄDER									
KAIKKI ASUNTOKUNNAT	36676	85706	11929	10720	6425	5571	1587	341	103
7 - 24	680	833	572	84	14	4	3	1	2
25 - 34	3900	4696	3230	583	60	19	4	4	0
35 - 44	3614	5151	2424	919	205	56	10	0	0
45 - 49	1518	2641	735	553	143	71	11	4	1
50 - 59	6895	13492	2408	2918	1107	398	52	11	1
60 - 69	4042	9331	947	1624	870	505	79	11	6
70 - 79	5007	14109	659	1494	1381	1119	294	49	11
80 - 89	2986	8647	361	855	812	712	200	36	10
90 - 99	2101	6666	170	534	504	631	203	40	19
100 - 119	3157	10634	190	641	714	1154	366	79	13
120 - 139	1369	4765	67	267	309	473	192	48	13
140 - 199	989	3561	39	174	228	347	137	44	20
200 +	192	692	13	39	38	54	30	12	6
TUNT.-OKÄND	226	488	114	35	40	28	6	2	1
PINTA-ALA YHTEENSÄ- GÖLVYTA INALLES	2518173		561403	718857	512941	516252	160193	36531	11996
PINTA-ALA/ASUNTOKUNTA- GÖLVYTA/BOSTADSHUSHÄLL	69.1		47.5	67.3	80.3	93.1	101.3	107.8	117.6
PINTA-ALA/HENKILO GÖLVYTA/PERSON	29.5		47.5	33.6	26.8	23.3	20.3	18.0	15.6

ENNAKKOTAULU 1 ASUNTOKUNNAT HENKILÖLUVUN JA ASUMISTIHEYDEN MUKAAN: AHTAASTI ASUVAT ASUNTOKUNNAT ERIKSEEN 31.12.1986  
FÖRHANDSTABELL BOSTADSHUSHÄLL EFTER PERSONANTAL OCH BOENDETÄTHET: TRÅNGBODDA BOSTADSHUSHÄLL SEPARAT

ALUE, AHTAASTI ASUVAT ASUNTO- KUNNAT JA ASUMISTIHEYDEN OMRÅDE, TRÅNGBODDA BOSTADS- HUSHÄLL OCH BOENDETÄTHET	ASUNTOKUNTIA BOSTADS- HUSHÄLL YHTEENSÄ IN ALLES		HENKILOITA PERSONER YHTEENSÄ IN ALLES		ASUNTOKUNNAN HENKILÖLUKU - BOSTADSHUSHÄLLETS PERSONANTAL							
		%		%	1	2	3	4	5	6	7+	
MUUT KUNNAT ÖVRIGA KOMMUNER												
KAIKKI ASUNTOKUNNAT AHTAASTI ASUVAT- TRÅNGBODDA	25875	100.0	67637	100.0	6766	7229	4767	4499	1886	544	184	
NORMI - NORM 1	115	0.4	582	0.9	0	0	32	12	33	17	21	
NORMI - NORM 2	629	2.4	2850	4.2	0	0	221	84	199	71	54	
NORMI - NORM 3	2279	8.8	10048	14.9	0	263	318	646	592	318	142	
HENK./100 HUON. KEITTIÖ ML. - PERS./100 RUM (INKL. KÖK)	68				38	54	70	83	97	114	132	
HENK./100 HUON. ILMAN KEIT. - PERS./100 RUM (UTAN KÖK)	88				52	73	90	104	120	141	158	

ENNAKKOTAULU 2 ASUNTOKUNNAT HENKILÖLUVUN JA ASUNNON HUONELUVUN MUKAAN 31.12.1986  
FÖRHANDSTABELL BOSTADSHUSHÄLL EFTER PERSONANTAL OCH BOSTADENS RUMSANTAL

ALUE JA ASUNTOKUNNAN HENKILÖLUKU OMRÅDE OCH BOSTADS- HUSHÄLLETS PERSONANTAL	ASUNTOKUNTIA BOSTADS- HUSHÄLL		HENKILOITA PERSONER		HUONEITA RUM		HUONELUKU, KEITTIÖ MUKAANLUETTUNA RUMSANTAL, KÖKET MEDRÄKNAT							HUO- NEITA HENKI- LÖÄ OKÄNT	HUONEI- TA ASUNTO- KUNTA KOHTI RUM PER B.HUSH.
		YHTEENSÄ IN ALLES		YHTEENSÄ % IN ALLES		YHTEENSÄ IN ALLES	1	2	3	4	5	6	7+		
MUUT KUNNAT ÖVRIGA KOMMUNER															
ASUNTOKUNTIA YHTEENSÄ BOSTADSHUSHÄLL IN ALLES	25875	100.0	67637		98070	1904	3014	6401	5626	5026	2411	1127	366	1.47	3.84
1 HENKILÖ-PERSON	6766	26.1	6766		17084	1592	1671	2039	771	373	95	64	161	2.59	2.59
2 HENKEÄ-PERSONER	7229	27.9	14458		26075	263	912	2514	1752	1171	385	155	77	1.82	3.65
3 HENKEÄ-PERSONER	4767	18.4	14301		20075	32	286	1072	1450	1165	504	204	54	1.42	4.26
4 HENKEÄ-PERSONER	4499	17.4	17996		21362	12	98	536	1140	1516	826	324	47	1.20	4.80
5 HENKEÄ-PERSONER	1886	7.3	9430		9594	4	29	172	387	618	419	238	19	1.03	5.14
6 HENKEÄ-PERSONER	544	2.1	3264		2822	1	16	55	92	154	131	90	5	0.87	5.24
7+HENKEÄ-PERSONER	184	0.7	1422		1058	0	2	13	34	29	51	52	3	0.76	5.85

ENNAKKOTAULU 3 ASUNTOKUNNAT ASUNNON PINTA-ALAN JA ASUNTOKUNNAN HENKILÖLUVUN MUKAAN 31.12.1986  
FÖRHANDSTABELL BOSTADSHUSHÄLL EFTER BOSTADENS GOLVYTA OCH BOSTADSHUSHÄLLETS PERSONANTAL

ASUNNON PINTA-ALA (M2) BOSTADENS GOLVYTA (M2)	ASUNTO- KUNNAT YHTEENSÄ BOSTADS- HUSHÄLL IN ALLES	HENKILOITA PERSONER YHTEENSÄ IN ALLES	ASUNTOKUNNAN HENKILÖLUKU - BOSTADSHUSHÄLLETS PERSONANTAL									
			1	2	3	4	5	6	7+			
MUUT KUNNAT ÖVRIGA KOMMUNER												
KAIKKI ASUNTOKUNNAT	25875	67637	6766	7229	4767	4499	1886	544	184			
7 - 24	501	652	397	74	19	6	4	1	0			
25 - 34	1987	2631	1518	353	83	17	7	8	1			
35 - 44	1769	2866	1032	510	139	54	26	6	2			
45 - 49	978	1801	438	359	106	53	17	5	0			
50 - 59	3070	6246	1088	1191	496	214	59	18	4			
60 - 69	2712	6289	686	1051	545	320	82	24	4			
70 - 79	2714	7364	471	874	636	504	172	43	14			
80 - 89	2208	6244	313	695	554	437	146	50	13			
90 - 99	1811	5351	205	544	451	403	159	45	4			
100 - 119	3748	12889	233	743	829	1254	540	107	42			
120 - 139	1849	6466	111	367	408	577	271	86	29			
140 - 199	1609	5901	87	286	344	473	273	107	39			
200 +	547	2087	33	100	101	136	110	38	29			
TUNT. -OKÄND	372	850	154	82	56	51	20	6	3			
PINTA-ALA YHTEENSÄ- GOLVYTA IN ALLES	2104923		355316	548917	430131	466307	215591	63870	24791			
PINTA-ALA/ASUNTOKUNTA- GOLVYTA/BOSTADSHUSHÄLL	82.5		53.7	76.8	91.3	104.8	115.5	118.7	137.0			
PINTA-ALA/HENKILO GOLVYTA/PERSON	31.5		53.7	38.4	30.4	26.2	23.1	19.8	17.7			

ENNAKKOTAULU 1 ASUNTOKUNNAT HENKILÖLUVUN JA ASUMISTIHEYDEN MUKAAN: AHTAASTI ASUVAT ASUNTOKUNNAT ERIKSEEN 31.12.1986  
FÖRHANDSTABELL BOSTADSHUSHÅLL EFTER PERSONANTAL OCH BOENDETÄTHET: TRÅNGBODDA BOSTADSHUSHÅLL SEPARAT

ALUE, AHTAASTI ASUVAT ASUNTOKUNNAT JA ASUMISTIHEYS OMRÅDE, TRÅNGBODDA BOSTADSHUSHÅLL OCH BOENDETÄTHET	ASUNTOKUNTIA BOSTADS-HUSHÅLL YHTEENSÄ INALLES		HENKILOITA PERSONER YHTEENSÄ INALLES		ASUNTOKUNNAN HENKILÖLUKU - BOSTADSHUSHÅLLETS PERSONANTAL						
		%		%	1	2	3	4	5	6	7+
PÄIJÄT-HÄMEEN SKA PÄIJÄNNE-TAVASTLANDS RPL KAIKKI ASUNTOKUNNAT AHTAASTI ASUVAT- TRÅNGBODDA	78310	100.0	192083	100.0	23660	22182	14053	12716	4120	1113	466
NORMI - NORM 1	337	0.4	1643	0.9	0	0	130	34	90	20	63
NORMI - NORM 2	1303	1.7	5839	3.0	0	0	507	195	386	87	128
NORMI - NORM 3	6760	8.6	27860	14.5	0	1249	1054	1923	1446	696	392
HENK./100 HUON. KEITTIÖ ML.- PERS./100 RUM (INKL. KÖK)	70				43	59	73	86	100	114	140
HENK./100 HUON. ILMAN KEIT.- PERS./100 RUM (UTAN KÖK)	90				57	78	96	109	124	140	170

ENNAKKOTAULU 2 ASUNTOKUNNAT HENKILÖLUVUN JA ASUNNON HUONELUVUN MUKAAN 31.12.1986  
FÖRHANDSTABELL BOSTADSHUSHÅLL EFTER PERSONANTAL OCH BOSTADENS RUMSANTAL

ALUE JA ASUNTOKUNNAN HENKILÖLUKU OMRÅDE OCH BOSTADSHUSHÅLLETS PERSONANTAL	ASUNTOKUNTIA BOSTADS-HUSHÅLL YHTEENSÄ INALLES		HENKILOITA PERSONER YHTEENSÄ INALLES		HUONEITA RUM YHTEENSÄ INALLES		HUONELUKU, KEITTIÖ MUKAANLUETTUNA RUMSANTAL, KÖKET MEDRÄKNAT						HUONEITA HENKILÖLÖÄ KOHTI RUM PER PERSON	HUONEITA ASUNTOKUNTA KOHTI RUM PER B.HUSH.		
		%		%		%	1	2	3	4	5	6			7+	TUNT. OKÄNT
PÄIJÄT-HÄMEEN SKA PÄIJÄNNE-TAVASTLANDS RPL ASUNTOKUNTIA YHTEENSÄ BOSTADSHUSHÅLL INALLES	78310	100.0	192083		270385		9224	10724	20150	17269	12837	5007	2089	1010	1.42	3.50
1 HENKILÖ-PERSON	23660	30.2	23660		52912		7803	5857	6158	2120	875	218	97	532	2.29	2.29
2 HENKEÄ-PERSONER	22182	28.3	44364		73893		1249	3524	8403	5021	2714	744	295	232	1.68	3.37
3 HENKEÄ-PERSONER	14053	17.9	42159		56597		130	924	3574	4778	3104	1044	394	105	1.35	4.06
4 HENKEÄ-PERSONER	12716	16.2	50864		58231		34	301	1588	4029	4252	1792	623	97	1.15	4.61
5 HENKEÄ-PERSONER	4120	5.3	20600		20412		5	85	324	1032	1400	838	410	26	1.00	4.99
6 HENKEÄ-PERSONER	1113	1.4	6678		5778		2	18	74	233	369	232	174	11	0.87	5.24
7+HENKEÄ-PERSONER	466	0.6	3758		2562		1	15	29	56	123	139	96	7	0.71	5.58

ENNAKKOTAULU 3 ASUNTOKUNNAT ASUNNON PINTA-ALAN JA ASUNTOKUNNAN HENKILÖLUVUN MUKAAN 31.12.1986  
FÖRHANDSTABELL BOSTADSHUSHÅLL EFTER BOSTADENS GOLVYTA OCH BOSTADSHUSHÅLLETS PERSONANTAL

ASUNNON PINTA-ALA (M2) BOSTADENS GOLVYTA (M2)	ASUNTO-KUNNAT YHTEENSÄ BOSTADS-HUSHÅLL INALLES	HENKILOITA PERSONER YHTEENSÄ INALLES	ASUNTOKUNNAN HENKILÖLUKU - BOSTADSHUSHÅLLETS PERSONANTAL						
			1	2	3	4	5	6	7+

PÄIJÄT-HÄMEEN SKA PÄIJÄNNE-TAVASTLANDS RPL KAIKKI ASUNTOKUNNAT	78310	192083	23660	22182	14053	12716	4120	1113	466
7 - 24	1805	2191	1522	217	39	18	8	1	0
25 - 34	8444	10608	6795	1307	234	69	24	7	8
35 - 44	6358	9656	3963	1784	399	154	46	7	5
45 - 49	4048	7211	1788	1625	437	147	38	10	3
50 - 59	13527	27538	4309	5772	2357	890	154	35	10
60 - 69	8106	19066	1840	3174	1836	978	223	44	11
70 - 79	9808	28828	1162	2614	2723	2503	644	124	38
80 - 89	5378	16104	570	1539	1366	1355	397	119	32
90 - 99	4627	14988	340	1143	1139	1343	481	130	51
100 - 119	7785	27275	419	1396	1775	2847	990	242	116
120 - 139	3522	12304	214	680	806	1122	490	147	63
140 - 199	2932	10632	146	543	656	900	447	157	83
200 +	900	3450	56	126	176	282	146	75	39
TUNT. -OKÄND	1070	2232	536	262	110	108	32	15	7
PINTA-ALA YHTEENSÄ- GOLVYTA INALLES	5571078		1096328	1490307	1156779	1215921	430564	125852	55327
PINTA-ALA/ASUNTOKUNTA- GOLVYTA/BOSTADSHUSHÅLL	72.1		47.4	68.0	83.0	96.4	105.3	114.6	120.5
PINTA-ALA/HENKILÖ GOLVYTA/PERSON	29.3		47.4	34.0	27.7	24.1	21.1	19.1	15.4

ENNAKKOTAULU 1 ASUNTOKUNNAT HENKILÖLUVUN JA ASUMISTIHEYDEN MUKAAN: AHTAASTI ASUVAT ASUNTOKUNNAT ERIKSEEN 31.12.1986  
FÖRHANDSTABELL BOSTADSHUSHÄLL EFTER PERSONANTAL OCH BOENDETÄTHET: TRÅNGBODDA BOSTADSHUSHÄLL SEPARAT

ALUE, AHTAASTI ASUVAT ASUNTOKUNNAT JA ASUMISTIHEYDEN OMRÅDE, TRÅNGBODDA BOSTADSHUSHÄLL OCH BOENDETÄTHET	ASUNTOKUNTIA BOSTADSHUSHÄLL YHTEENSÄ INALLES	HENKILOITA PERSONER YHTEENSÄ INALLES	ASUNTOKUNNAN HENKILÖLUKU - BOSTADSHUSHÄLLETS PERSONANTAL							
			1	2	3	4	5	6	7+	
KAUPUNGIT - STÄDER										
KAIKKI ASUNTOKUNNAT AHTAASTI ASUVAT-TRÅNGBODDA	47101 100.0	108461 100.0	15877	13824	8131	6800	1900	405	164	
NORMI - NORM 1	177 0.4	777 0.7	0	0	89	21	38	8	21	
NORMI - NORM 2	635 1.3	2695 2.5	0	0	290	104	164	32	45	
NORMI - NORM 3	3884 8.2	15050 13.9	0	880	665	1137	765	289	148	
HENK./100 HUON. KEITTIÖ ML. - PERS./100 RUM (INKL. KÖK)	70		46	61	77	89	103	119	145	
HENK./100 HUON. ILMAN KEIT. - PERS./100 RUM (UTAN KÖK)	92		59	82	101	114	130	149	177	

ENNAKKOTAULU 2 ASUNTOKUNNAT HENKILÖLUVUN JA ASUNNON HUONELUVUN MUKAAN 31.12.1986  
FÖRHANDSTABELL BOSTADSHUSHÄLL EFTER PERSONANTAL OCH BOSTADENS RUMSANTAL

ALUE JA ASUNTOKUNNAN HENKILÖLUKU OMRÅDE OCH BOSTADSHUSHÄLLETS PERSONANTAL	ASUNTOKUNTIA BOSTADSHUSHÄLL YHTEENSÄ INALLES	HENKILOITA PERSONER YHTEENSÄ INALLES	HUONEITA RUM YHTEENSÄ INALLES	HUONELUKU, KEITTIÖ MUKAANLUETTUNA RUMSANTAL, KÖKET MEDRÄKNAT							HUONEITA HENKI-LÖÄ RUM PER PERSON	HUONEI-TA ASUNTO-KUNTA LÖÄ RUM PER B.HUSH.	
				1	2	3	4	5	6	7+ TUNT. OKÄNT			
KAUPUNGIT - STÄDER													
ASUNTOKUNTIA YHTEENSÄ BOSTADSHUSHÄLL INALLES	47101 100.0	108461	151897	6777	7211	12955	10448	6474	2133	657	446	1.41	3.26
1 HENKIÖ-PERSON	15877 33.7	15877	33740	5782	3993	3987	1277	433	82	32	291	2.16	2.16
2 HENKEÄ-PERSONER	13824 29.3	27648	44322	880	2416	5537	3070	1411	319	101	90	1.61	3.23
3 HENKEÄ-PERSONER	8131 17.3	24393	31520	89	576	2325	2958	1581	436	129	37	1.30	3.89
4 HENKEÄ-PERSONER	6800 14.4	27200	30277	21	179	937	2442	2166	827	208	20	1.12	4.47
5 HENKEÄ-PERSONER	1900 4.0	9500	9143	3	35	137	590	671	339	123	2	0.96	4.82
6 HENKEÄ-PERSONER	405 0.9	2430	2013	2	6	25	95	161	74	39	3	0.83	5.01
7+HENKEÄ-PERSONER	164 0.3	1413	882	0	6	7	16	51	56	25	3	0.69	5.48

ENNAKKOTAULU 3 ASUNTOKUNNAT ASUNNON PINTA-ALAN JA ASUNTOKUNNAN HENKILÖLUVUN MUKAAN 31.12.1986  
FÖRHANDSTABELL BOSTADSHUSHÄLL EFTER BOSTADENS GOLVYTA OCH BOSTADSHUSHÄLLETS PERSONANTAL

ASUNNON PINTA-ALA (M2) BOSTADENS GOLVYTA (M2)	ASUNTO-KUNNAT YHTEENSÄ BOSTADSHUSHÄLL INALLES	HENKILOITA PERSONER YHTEENSÄ INALLES	ASUNTOKUNNAN HENKILÖLUKU - BOSTADSHUSHÄLLETS PERSONANTAL						
			1	2	3	4	5	6	7+

KAUPUNGIT - STÄDER										
KAIKKI ASUNTOKUNNAT	47101	108461	15877	13824	8131	6800	1900	405	164	
7 - 24	1408	1659	1220	143	29	14	2	0	0	
25 - 34	5942	7306	4854	895	140	37	7	5	4	
35 - 44	4292	6363	2721	1212	252	80	23	3	1	
45 - 49	2768	4822	1233	1146	278	95	13	3	0	
50 - 59	9496	19115	3001	4149	1676	581	74	13	2	
60 - 69	4962	11636	1098	1964	1158	600	120	18	4	
70 - 79	6385	18795	687	1694	1859	1669	409	55	12	
80 - 89	2988	8984	299	836	770	793	224	55	11	
90 - 99	2466	8153	159	581	597	759	267	72	31	
100 - 119	3410	11958	184	606	753	1293	429	98	47	
120 - 139	1347	4640	78	268	309	459	175	40	18	
140 - 199	945	3376	38	179	222	328	122	29	27	
200 +	219	771	11	42	52	69	31	10	4	
TUNT.-OKÄND	473	883	294	109	36	23	4	4	3	
PINTA-ALA YHTEENSÄ-GOLVYTA INALLES	3040442		695350	871908	621481	609026	184053	40664	17960	
PINTA-ALA/ASUNTOKUNTA-GOLVYTA/BOSTADSHUSHÄLL	65.2		44.6	63.6	76.8	89.9	97.1	101.4	111.6	
PINTA-ALA/HENKIÖ GOLVYTA/PERSON	28.3		44.6	31.8	25.6	22.5	19.4	16.9	14.0	

ENNAKKOTAULU 1 ASUNTOKUNNAT HENKILÖLUVUN JA ASUMISTIHEYDEN MUKAAN: AHTAASTI ASUVAT ASUNTOKUNNAT ERIKSEEN 31.12.1986  
FÖRHANDSTABELL BOSTADSHUSHÅLL EFTER PERSONANTAL OCH BOENDETÄTHET: TRÅNGBODDA BOSTADSHUSHÅLL SEPARAT

ALUE, AHTAASTI ASUVAT ASUNTO- KUNNAT JA ASUMISTIHEYDEN OMRADE, TRÅNGBODDA BOSTADS- HUSHÅLL OCH BOENDETÄTHET	ASUNTOKUNTIA BOSTADS- HUSHÅLL YHTEENSÄ IN ALLES		HENKILÖITÄ PERSONER YHTEENSÄ IN ALLES		ASUNTOKUNNAN HENKILÖLUKU - BOSTADSHUSHÄLLETS PERSONANTAL							
		%		%	1	2	3	4	5	6	7+	
MUUT KUNNAT ÖVRIGA KOMMUNER												
KAIKKI ASUNTOKUNNAT AHTAASTI ASUVAT- TRÅNGBODDA	31209	100.0	83622	100.0	7783	8358	5922	5916	2220	708	302	
NORMI - NORM 1	160	0.5	866	1.0	0	0	41	13	52	12	42	
NORMI - NORM 2	668	2.1	3144	3.8	0	0	217	91	222	55	83	
NORMI - NORM 3	2876	9.2	12810	15.3	0	369	389	786	681	407	244	
HENK./100 HUON. KEITTIÖ ML.- PERS./100 RUM (INKL. KÖK)	69				39	55	70	83	97	111	137	
HENK./100 HUON. ILMAN KEIT.- PERS./100 RUM (UTAN KÖK)	89				52	73	89	104	120	136	166	

ENNAKKOTAULU 2 ASUNTOKUNNAT HENKILÖLUVUN JA ASUNNON HUONELUVUN MUKAAN 31.12.1986  
FÖRHANDSTABELL BOSTADSHUSHÅLL EFTER PERSONANTAL OCH BOSTADENS RUMSANTAL

ALUE JA ASUNTOKUNNAN HENKILÖLUKU OMRADE OCH BOSTADS- HUSHÄLLETS PERSONANTAL	ASUNTOKUNTIA BOSTADS- HUSHÅLL	HENKILÖITÄ PERSONER	HUONEITA RUM	HUONELUKU, KEITTIÖ MUKAANLUETTUNA RUMSANTAL, KÖKET MEDRÄKNAT							HUO- NEITA HUONEI- TA	HUONEI- TA ASUNTO- KUNTA KOHTI RUM PER B.HUSH.		
				1	2	3	4	5	6	7+				
MUUT KUNNAT ÖVRIGA KOMMUNER														
ASUNTOKUNTIA YHTEENSÄ BOSTADSHUSHÅLL IN ALLES	31209	100.0	83622	118488	2447	3513	7195	6821	6363	2874	1432	564	1.44	3.87
1 HENKILÖ-PERSON	7783	24.9	7783	19172	2021	1864	2171	843	442	136	65	241	2.54	2.54
2 HENKEÄ-PERSONER	8358	26.8	16716	29571	369	1108	2866	1951	1303	425	194	142	1.80	3.60
3 HENKEÄ-PERSONER	5922	19.0	17766	25077	41	348	1249	1820	1523	608	265	68	1.43	4.28
4 HENKEÄ-PERSONER	5916	19.0	23664	27954	13	122	651	1587	2086	965	415	77	1.20	4.79
5 HENKEÄ-PERSONER	2220	7.1	11100	11269	2	50	187	442	729	499	287	24	1.03	5.13
6 HENKEÄ-PERSONER	708	2.3	4248	3765	0	12	49	138	208	158	135	8	0.90	5.38
7+HENKEÄ-PERSONER	302	1.0	2345	1680	1	9	22	40	72	83	71	4	0.73	5.64

ENNAKKOTAULU 3 ASUNTOKUNNAT ASUNNON PINTA-ALAN JA ASUNTOKUNNAN HENKILÖLUVUN MUKAAN 31.12.1986  
FÖRHANDSTABELL BOSTADSHUSHÅLL EFTER BOSTADENS GOLVYTA OCH BOSTADSHUSHÄLLETS PERSONANTAL

ASUNNON PINTA-ALA (M2) BOSTADENS GOLVYTA (M2)	ASUNTO- KUNNAT YHTEENSÄ BOSTADS- HUSHÅLL IN ALLES	HENKILÖITÄ PERSONER YHTEENSÄ IN ALLES	ASUNTOKUNNAN HENKILÖLUKU - BOSTADSHUSHÄLLETS PERSONANTAL								
			1	2	3	4	5	6	7+		
MUUT KUNNAT ÖVRIGA KOMMUNER											
KAIKKI ASUNTOKUNNAT	31209	83622	7783	8358	5922	5916	2220	708	302		
7 - 24	397	532	302	74	10	4	6	1	0		
25 - 34	2502	3302	1941	412	94	32	17	2	4		
35 - 44	2066	3293	1242	572	147	74	23	4	4		
45 - 49	1280	2389	555	479	159	52	25	7	3		
50 - 59	4031	8423	1308	1623	681	309	80	22	8		
60 - 69	3144	7430	742	1210	678	378	103	26	7		
70 - 79	3423	10033	475	920	864	834	235	69	26		
80 - 89	2390	7120	271	703	596	562	173	64	21		
90 - 99	2161	6835	181	562	542	584	214	58	20		
100 - 119	4375	15317	235	790	1022	1554	561	144	69		
120 - 139	2175	7664	136	412	497	663	315	107	45		
140 - 199	1987	7256	108	364	434	572	325	128	56		
200 +	681	2679	45	84	124	213	115	65	35		
TUNT.-OKÄND	597	1349	242	153	74	85	28	11	4		
PINTA-ALA YHTEENSÄ- GOLVYTA IN ALLES	2530636		400978	618399	535298	606895	246511	85188	37367		
PINTA-ALA/ASUNTOKUNTA- GOLVYTA/BOSTADSHUSHÅLL	82.7		53.2	75.4	91.5	104.1	112.5	122.2	125.4		
PINTA-ALA/HENKILÖ GOLVYTA/PERSON	30.8		53.2	37.7	30.5	26.0	22.5	20.4	16.2		

ENNAKKOTAULU 1 ASUNTOKUNNAT HENKILÖLUVUN JA ASUMISTIHEYDEN MUKAAN: AHTAASTI ASUVAT ASUNTOKUNNAT ERIKSEEN 31.12.1986  
FÖRHANDSTABELL BOSTADSHUSHÄLL EFTER PERSONANTAL OCH BOENDETÄTHET: TRÅNGBODDA BOSTADSHUSHÄLL SEPARAT

ALUE, AHTAASTI ASUVAT ASUNTOKUNNAT JA ASUMISTIHEYDEN OMRÅDE, TRÅNGBODDA BOSTADSHUSHÄLL OCH BOENDETÄTHET	ASUNTOKUNTIA BOSTADSHUSHÄLL YHTEENSÄ INALLES		HENKILÖITÄ PERSONER YHTEENSÄ INALLES		ASUNTOKUNNAN HENKILÖLUKU - BOSTADSHUSHÄLLETS PERSONANTAL						
		%		%	1	2	3	4	5	6	7+
KYMENLAAKSON SKA KYMENEDALENS RPL KAIKKI ASUNTOKUNNAT AHTAASTI ASUVAT- TRÅNGBODDA	78127	100.0	193912	100.0	22591	22367	14167	13191	4241	1107	463
NORMI - NORM 1	276	0.4	1239	0.6	0	0	116	34	78	21	27
NORMI - NORM 2	1206	1.5	5217	2.7	0	0	488	195	349	79	95
NORMI - NORM 3	6001	7.7	24886	12.8	0	1018	913	1753	1332	650	335
HENK./100 HUON. KEITTIÖ ML.- PERS./100 RUM (INKL. KÖK)	68				41	56	72	86	100	112	126
HENK./100 HUON. ILMAN KEIT.- PERS./100 RUM (UTAN KÖK)	88				54	75	93	109	124	137	151

ENNAKKOTAULU 2 ASUNTOKUNNAT HENKILÖLUVUN JA ASUNNON HUONELUVUN MUKAAN 31.12.1986  
FÖRHANDSTABELL BOSTADSHUSHÄLL EFTER PERSONANTAL OCH BOSTADENS RUMSANTAL

ALUE JA ASUNTOKUNNAN HENKILÖLUKU OMRÅDE OCH BOSTADSHUSHÄLLETS PERSONANTAL	ASUNTOKUNTIA BOSTADSHUSHÄLL	HENKILÖITÄ PERSONER	HUONEITA RUM	HUONELUKU, KEITTIÖ MUKAANLUETTUNA RUMSANTAL, KÖKET MEDRÄKNAT							HUONEITA HENKILÖÄ OKÄNT	HUONEITA ASUNTO-KUNTA KOHTI PER B.HUSH.		
				1	2	3	4	5	6	7+				
	YHTEENSÄ INALLES	YHTEENSÄ % INALLES	YHTEENSÄ INALLES											
KYMENLAAKSON SKA KYMENEDALENS RPL ASUNTOKUNTIA YHTEENSÄ BOSTADSHUSHÄLL INALLES	78127	100.0	193912	278359	7790	9746	18686	18304	15004	5378	1936	1283	1.46	3.62
1 HENKILÖ-PERSON	22591	28.9	22591	53504	6610	5448	6084	2466	1130	272	79	502	2.42	2.42
2 HENKEÄ-PERSONER	22367	28.6	44734	77372	1018	3139	7628	5651	3479	855	278	319	1.75	3.51
3 HENKEÄ-PERSONER	14167	18.1	42501	57870	116	797	3140	4860	3586	1161	323	184	1.38	4.14
4 HENKEÄ-PERSONER	13191	16.9	52764	60182	34	268	1451	4124	4701	1877	538	198	1.16	4.63
5 HENKEÄ-PERSONER	4241	5.4	21205	20895	9	69	305	949	1622	841	386	60	1.00	5.00
6 HENKEÄ-PERSONER	1107	1.4	6642	5846	1	20	65	188	376	264	182	11	0.89	5.33
7+HENKEÄ-PERSONER	463	0.6	3475	2690	2	5	13	66	110	108	150	9	0.79	5.93

ENNAKKOTAULU 3 ASUNTOKUNNAT ASUNNON PINTA-ALAN JA ASUNTOKUNNAN HENKILÖLUVUN MUKAAN 31.12.1986  
FÖRHANDSTABELL BOSTADSHUSHÄLL EFTER BOSTADENS GÖLVYTA OCH BOSTADSHUSHÄLLETS PERSONANTAL

ASUNNON PINTA-ALA (M2) BOSTADENS GÖLVYTA (M2)	ASUNTO-KUNNAT YHTEENSÄ BOSTADSHUSHÄLL INALLES	HENKILÖITÄ PERSONER YHTEENSÄ INALLES	ASUNTOKUNNAN HENKILÖLUKU - BOSTADSHUSHÄLLETS PERSONANTAL						
			1	2	3	4	5	6	7+
KYMENLAAKSON SKA KYMENEDALENS RPL KAIKKI ASUNTOKUNNAT	78127	193912	22591	22367	14167	13191	4241	1107	463
7 - 24	1640	2020	1375	199	37	15	10	2	2
25 - 34	6982	8654	5656	1080	170	55	18	3	0
35 - 44	6109	9227	3807	1749	369	134	31	14	5
45 - 49	3384	6008	1555	1258	393	136	38	4	0
50 - 59	11543	22889	4045	4778	1812	736	134	31	7
60 - 69	8293	19028	2015	3373	1694	935	231	32	13
70 - 79	10048	28312	1367	3000	2702	2253	579	114	33
80 - 89	6845	19659	855	2066	1749	1637	410	92	36
90 - 99	5935	18428	528	1594	1477	1630	530	132	44
100 - 119	8868	30456	529	1669	2037	3176	1098	272	87
120 - 139	3738	13272	202	680	824	1274	525	147	86
140 - 199	2867	10590	144	503	607	858	469	198	88
200 +	559	2314	19	85	107	136	103	55	54
TUNT.-OKÄND	1316	3055	494	333	189	216	65	11	8
PINTA-ALA YHTEENSÄ- GÖLVYTA INALLES	5697771		1097986	1549717	1178412	1247476	438274	127190	58716
PINTA-ALA/ASUNTOKUNTA- GÖLVYTA/BOSTADSHUSHÄLL	74.2		49.7	70.3	84.3	96.1	105.0	116.0	129.0
PINTA-ALA/HENKILÖ GÖLVYTA/PERSON	29.9		49.7	35.2	28.1	24.0	21.0	19.3	17.3

ENNAKKOTAULU 1 ASUNTOKUNNAT HENKILÖLUVUN JA ASUMISTIHEYDEN MUKAAN: AHTAASTI ASUVAT ASUNTOKUNNAT ERIKSEEN 31.12.1986  
FÖRHANDSTABELL BOSTADSHUSHÅLL EFTER PERSONANTAL OCH BOENDETÄTHET: TRÅNGBODDA BOSTADSHUSHÅLL SEPARAT

ALUE, AHTAASTI ASUVAT ASUNTO- KUNNAT JA ASUMISTIHEYD OMRÅDE, TRÅNGBODDA BOSTADS- HUSHÅLL OCH BOENDETÄTHET	ASUNTOKUNTIA BOSTADS- HUSHÅLL YHTEENSÄ INALLES		HENKILOITA PERSONER YHTEENSÄ INALLES		ASUNTOKUNNAN HENKILÖLUKU - BOSTADSHUSHÄLLETS PERSONANTAL							
		%		%	1	2	3	4	5	6	7+	
KAUPUNGIT - STÄDER												
KAIKKI ASUNTOKUNNAT AHTAASTI ASUVAT- TRÅNGBODDA	58775	100.0	140392	100.0	18069	17254	10544	9467	2660	581	200	
NORMI - NORM 1	197	0.3	839	0.6	0	0	98	22	51	12	14	
NORMI - NORM 2	853	1.5	3533	2.5	0	0	393	134	240	38	48	
NORMI - NORM 3	4547	7.7	17931	12.8	0	890	775	1388	953	386	155	
HENK./100 HUON. KEITTIÖ ML.- PERS./100 RUM (INKL. KÖK)	69				43	58	74	88	102	116	134	
HENK./100 HUON. ILMAN KEIT.- PERS./100 RUM (UTAN KÖK)	89				56	77	96	111	127	143	162	

ENNAKKOTAULU 2 ASUNTOKUNNAT HENKILÖLUVUN JA ASUNNON HUONELUVUN MUKAAN 31.12.1986  
FÖRHANDSTABELL BOSTADSHUSHÅLL EFTER PERSONANTAL OCH BOSTADENS RUMSANTAL

ALUE JA ASUNTOKUNNAN HENKILÖLUKU OMRÅDE OCH BOSTADS- HUSHÄLLETS PERSONANTAL	ASUNTOKUNTIA BOSTADS- HUSHÅLL YHTEENSÄ INALLES	HENKILOITA PERSONER YHTEENSÄ % INALLES	HUONEITA RUM YHTEENSÄ INALLES	HUONELUKU, KEITTIÖ MUKAANLUETTUNA RUMSANTAL, KÖKET MEDRÄKNAT							HUO- NEITA HENKI- LÖÄ KOHTI RUM PER PERSON	HUONEI- TA ASUNTO- KUNTA KOHTI RUM PER B.HUSH.		
				1	2	3	4	5	6	7+ TUNT. OKÄNT				
KAUPUNGIT - STÄDER														
ASUNTOKUNTIA YHTEENSÄ BOSTADSHUSHÅLL INALLES	58775	100.0	140392	201071	6776	8090	14822	13938	10247	3196	1009	697	1.45	3.46
1 HENKILÖ-PERSON	18069	30.7	18069	41217	5758	4514	4738	1843	739	143	40	294	2.32	2.32
2 HENKEÄ-PERSONER	17254	29.4	34508	58209	890	2636	6133	4328	2395	534	157	181	1.70	3.41
3 HENKEÄ-PERSONER	10544	17.9	31632	42133	98	677	2540	3755	2473	717	185	99	1.34	4.03
4 HENKEÄ-PERSONER	9467	16.1	37868	42597	22	203	1163	3168	3335	1189	298	89	1.14	4.54
5 HENKEÄ-PERSONER	2660	4.5	13300	12857	5	46	214	688	1028	452	204	23	0.98	4.88
6 HENKEÄ-PERSONER	581	1.0	3486	2962	1	11	30	123	221	117	73	5	0.86	5.14
7+HENKEÄ-PERSONER	200	0.3	1529	1096	2	3	4	33	56	44	52	6	0.74	5.65

ENNAKKOTAULU 3 ASUNTOKUNNAT ASUNNON PINTA-ALAN JA ASUNTOKUNNAN HENKILÖLUVUN MUKAAN 31.12.1986  
FÖRHANDSTABELL BOSTADSHUSHÅLL EFTER BOSTADENS GÖLVYTA OCH BOSTADSHUSHÄLLETS PERSONANTAL

ASUNNON PINTA-ALA (M2) BOSTADENS GÖLVYTA (M2)	ASUNTO- KUNNAT YHTEENSÄ BOSTADS- HUSHÅLL INALLES	HENKILOITA PERSONER YHTEENSÄ INALLES	ASUNTOKUNNAN HENKILÖLUKU - BOSTADSHUSHÄLLETS PERSONANTAL								
			1	2	3	4	5	6	7+		
KAUPUNGIT - STÄDER											
KAIKKI ASUNTOKUNNAT	58775	140392	18069	17254	10544	9467	2660	581	200		
7 - 24	1379	1650	1179	157	26	9	6	1	1		
25 - 34	5808	7122	4737	891	131	38	8	3	0		
35 - 44	5106	7555	3229	1464	294	90	21	5	3		
45 - 49	2785	4906	1288	1034	325	116	21	1	0		
50 - 59	9689	19156	3362	4064	1535	607	98	19	4		
60 - 69	6461	14851	1519	2644	1364	742	170	20	2		
70 - 79	7927	22445	1028	2340	2174	1838	450	78	19		
80 - 89	5041	14442	608	1526	1296	1259	283	53	16		
90 - 99	4246	13110	342	1181	1068	1201	350	84	20		
100 - 119	5706	19590	306	1054	1337	2149	666	147	47		
120 - 139	2153	7537	106	390	509	768	282	65	33		
140 - 199	1515	5474	72	274	331	489	234	86	29		
200 +	259	1014	7	49	56	67	45	15	20		
TUNT.-OKÄND	700	1540	286	186	98	94	26	4	6		
PINTA-ALA YHTEENSÄ- GÖLVYTA INALLES	4078158		850891	1157226	847894	871163	264714	62596	23674		
PINTA-ALA/ASUNTOKUNTA- GÖLVYTA/BOSTADSHUSHÅLL	70.2		47.8	67.8	81.2	92.9	100.5	108.5	122.0		
PINTA-ALA/HENKILÖ GÖLVYTA/PERSON	29.4		47.8	33.9	27.1	23.2	20.1	18.1	16.1		

ENNAKKOTAULU 1 ASUNTOKUNNAT HENKILÖLUVUN JA ASUMISTIHEYDEN MUKAAN: AHTAASTI ASUVAT ASUNTOKUNNAT ERIKSEEN 31.12.1986  
FÖRHANDSTABELL BOSTADSHUSHÅLL EFTER PERSONANTAL OCH BOENDETÄTHET: TRÅNGBODDA BOSTADSHUSHÅLL SEPARAT

ALUE, AHTAASTI ASUVAT ASUNTOKUNNAT JA ASUMISTIHEYDEN OMRÅDE, TRÅNGBODDA BOSTADSHUSHÅLL OCH BOENDETÄTHET	ASUNTOKUNTIA BOSTADSHUSHÅLL YHTEENSÄ INALLES		HENKILÖITÄ PERSONER YHTEENSÄ INALLES		ASUNTOKUNNAN HENKILÖLUKU - BOSTADSHUSHÅLLETS PERSONANTAL							
		%		%	1	2	3	4	5	6	7+	
MUUT KUNNAT ÖVRIGA KOMMUNER												
KAIKKI ASUNTOKUNNAT AHTAASTI ASUVAT-TRÅNGBODDA	19352	100.0	53520	100.0	4522	5113	3623	3724	1581	526	263	
NORMI - NORM 1	79	0.4	400	0.7	0	0	18	12	27	9	13	
NORMI - NORM 2	353	1.8	1684	3.1	0	0	95	61	109	41	47	
NORMI - NORM 3	1454	7.5	6955	13.0	0	128	138	365	379	264	180	
HENK./100 HUON. KEITTIÖ ML.-PERS./100 RUM (INKL. KÖK)	67				35	51	67	82	96	108	120	
HENK./100 HUON. ILMAN KEIT.-PERS./100 RUM (UTAN KÖK)	86				47	68	86	102	118	131	144	

ENNAKKOTAULU 2 ASUNTOKUNNAT HENKILÖLUVUN JA ASUNNON HUONELUVUN MUKAAN 31.12.1986  
FÖRHANDSTABELL BOSTADSHUSHÅLL EFTER PERSONANTAL OCH BOSTADENS RUMSANTAL

ALUE JA ASUNTOKUNNAN HENKILÖLUKU OMRÅDE OCH BOSTADSHUSHÅLLETS PERSONANTAL	ASUNTOKUNTIA BOSTADSHUSHÅLL YHTEENSÄ INALLES		HENKILÖITÄ PERSONER YHTEENSÄ INALLES		HUONEITA RUM YHTEENSÄ INALLES		HUONELUKU, KEITTIÖ MUKAANLUETTUNA RUMSANTAL, KÖKET MEDRÄKNAT							HUONEITA HENKILÖLÖÄ KOHTI RUM PER PERSON	HUONEITA ASUNTOKUNTA KOHTI RUM PER B.HUSH.	
		%		%		%	1	2	3	4	5	6	7+			TUNT. OKÄNT
MUUT KUNNAT ÖVRIGA KOMMUNER																
ASUNTOKUNTIA YHTEENSÄ BOSTADSHUSHÅLL INALLES	19352	100.0	53520		77288		1014	1656	3864	4366	4757	2182	927	586	1.48	4.12
1 HENKILÖ-PERSON	4522	23.4	4522		12287		852	934	1346	623	391	129	39	208	2.85	2.85
2 HENKEÄ-PERSONER	5113	26.4	10226		19163		128	503	1495	1323	1084	321	121	138	1.93	3.85
3 HENKEÄ-PERSONER	3623	18.7	10869		15737		18	120	600	1105	1113	444	138	85	1.48	4.45
4 HENKEÄ-PERSONER	3724	19.2	14896		17585		12	65	288	956	1366	688	240	109	1.22	4.86
5 HENKEÄ-PERSONER	1581	8.2	7905		8038		4	23	91	261	594	389	182	37	1.04	5.21
6 HENKEÄ-PERSONER	526	2.7	3156		2884		0	9	35	65	155	147	109	6	0.92	5.55
7+HENKEÄ-PERSONER	263	1.4	1946		1594		0	2	9	33	54	64	98	3	0.83	6.13

ENNAKKOTAULU 3 ASUNTOKUNNAT ASUNNON PINTA-ALAN JA ASUNTOKUNNAN HENKILÖLUVUN MUKAAN 31.12.1986  
FÖRHANDSTABELL BOSTADSHUSHÅLL EFTER BOSTADENS GÖLVYTA OCH BOSTADSHUSHÅLLETS PERSONANTAL

ASUNNON PINTA-ALA (M2) BOSTADENS GÖLVYTA (M2)	ASUNTOKUNNAT YHTEENSÄ BOSTADSHUSHÅLL INALLES	HENKILÖITÄ PERSONER YHTEENSÄ INALLES	ASUNTOKUNNAN HENKILÖLUKU - BOSTADSHUSHÅLLETS PERSONANTAL									
			1	2	3	4	5	6	7+			
MUUT KUNNAT ÖVRIGA KOMMUNER												
KAIKKI ASUNTOKUNNAT	19352	53520	4522	5113	3623	3724	1581	526	263			
7 - 24	261	370	196	42	11	6	4	1	1			
25 - 34	1174	1532	919	189	39	17	10	0	0			
35 - 44	1003	1672	578	285	75	44	10	9	2			
45 - 49	599	1102	267	224	68	20	17	3	0			
50 - 59	1854	3733	683	714	277	129	36	12	3			
60 - 69	1832	4177	496	729	330	193	61	12	11			
70 - 79	2121	5867	339	660	528	415	129	36	14			
80 - 89	1804	5217	247	540	453	378	127	39	20			
90 - 99	1689	5318	186	413	409	429	180	48	24			
100 - 119	3162	10866	223	615	700	1027	432	125	40			
120 - 139	1585	5735	96	290	315	506	243	82	53			
140 - 199	1352	5116	72	229	276	369	235	112	59			
200 +	300	1300	12	36	51	69	58	40	34			
TUNT.-OKÄND	616	1515	208	147	91	122	39	7	2			
PINTA-ALA YHTEENSÄ-GÖLVYTA INALLES	1619613		247095	392491	330518	376313	173560	64594	35042			
PINTA-ALA/ASUNTOKUNTA-GÖLVYTA/BOSTADSHUSHÅLL	86.4		57.3	79.0	93.6	104.5	112.6	124.5	134.3			
PINTA-ALA/HENKILÖ GÖLVYTA/PERSON	31.1		57.3	39.5	31.2	26.1	22.5	20.7	18.1			

ENNAKKOTAULU 1 ASUNTOKUNNAT HENKILÖLUVUN JA ASUMISTIHEYDEN MUKAAN: AHTAASTI ASUVAT ASUNTOKUNNAT ERIKSEEN 31.12.1986  
FÖRHANDSTABELL BOSTADSHUSHÄLL EFTER PERSONANTAL OCH BOENDETÄTHET: TRÅNGBODDA BOSTADSHUSHÄLL SEPARAT

ALUE, AHTAASTI ASUVAT ASUNTOKUNNAT JA ASUMISTIHEYDEN OMRÅDE, TRÅNGBODDA BOSTADSHUSHÄLL OCH BOENDETÄTHET	ASUNTOKUNTIA BOSTADSHUSHÄLL YHTEENSÄ INALLES		HENKILOITA PERSONER YHTEENSÄ INALLES		ASUNTOKUNNAN HENKILÖLUKU - BOSTADSHUSHÄLLETS PERSONANTAL						
		%		%	1	2	3	4	5	6	7+
ETELÄ-KARJALAN SKA SÖDRA KARELENS RPL KAIKKI ASUNTOKUNNAT AHTAASTI ASUVAT- TRÅNGBODDA	55128	100.0	140890	100.0	15386	15214	10332	9337	3453	958	448
NORMI - NORM 1	216	0.4	1170	0.8	0	0	101	21	50	10	34
NORMI - NORM 2	1073	1.9	4823	3.4	0	0	448	179	290	65	91
NORMI - NORM 3	5114	9.3	21876	15.5	0	797	791	1438	1135	590	363
HENK./100 HUON. KEITTIÖ ML. - PERS./100 RUM (INKL. KÖK)	70				42	58	73	86	100	115	141
HENK./100 HUON. ILMAN KEIT.- PERS./100 RUM (UTAN KÖK)	91				57	77	94	109	124	142	170

ENNAKKOTAULU 2 ASUNTOKUNNAT HENKILÖLUVUN JA ASUNNON HUONELUVUN MUKAAN 31.12.1986  
FÖRHANDSTABELL BOSTADSHUSHÄLL EFTER PERSONANTAL OCH BOSTADENS RUNSANTAL

ALUE JA ASUNTOKUNNAN HENKILÖLUKU OMRÅDE OCH BOSTADSHUSHÄLLETS PERSONANTAL	ASUNTOKUNTIA BOSTADSHUSHÄLL	HENKILOITA PERSONER	HUONEITA RUM	HUONELUKU, KEITTIÖ MUKAANLUETTUNA RUMSANTAL, KÖKET MEDRÄKNAT							HUONEITA HENKILOA KOHTI RUM PER PERSON	HUONEITA ASUNTOKUNTA KOHTI RUM PER B.HUSH.		
				1	2	3	4	5	6	7+ TUNT. OKÄNT.				
ETELÄ-KARJALAN SKA SÖDRA KARELENS RPL ASUNTOKUNTIA YHTEENSÄ BOSTADSHUSHÄLL INALLES	55128	100.0	140890	196103	5687	7150	13535	12115	10720	3930	1331	660	1.41	3.60
1 HENKILO-PERSON	15386	27.9	15386	35371	4762	3900	4123	1480	694	132	35	260	2.34	2.34
2 HENKEÄ-PERSONER	15214	27.6	30428	51719	797	2255	5424	3572	2327	531	142	166	1.72	3.44
3 HENKEÄ-PERSONER	10332	18.7	30996	41881	101	690	2473	3275	2654	817	228	94	1.36	4.09
4 HENKEÄ-PERSONER	9337	16.9	37348	42677	21	243	1174	2706	3348	1351	405	89	1.15	4.61
5 HENKEÄ-PERSONER	3453	6.3	17265	17057	3	47	261	824	1256	740	290	32	1.00	4.99
6 HENKEÄ-PERSONER	958	1.7	5748	4925	2	8	59	207	314	226	131	11	0.87	5.20
7-HENKEÄ-PERSONER	448	0.8	3719	2473	1	7	21	51	127	133	100	8	0.71	5.62

ENNAKKOTAULU 3 ASUNTOKUNNAT ASUNNON PINTA-ALAN JA ASUNTOKUNNAN HENKILÖLUVUN MUKAAN 31.12.1986  
FÖRHANDSTABELL BOSTADSHUSHÄLL EFTER BOSTADENS GOLVYTA OCH BOSTADSHUSHÄLLETS PERSONANTAL

ASUNNON PINTA-ALA (M2) BOSTADENS GOLVYTA (M2)	ASUNTOKUNNAT YHTEENSÄ BOSTADSHUSHÄLL INALLES	HENKILOITA PERSONER YHTEENSÄ INALLES	ASUNTOKUNNAN HENKILÖLUKU - BOSTADSHUSHÄLLETS PERSONANTAL						
			1	2	3	4	5	6	7+
ETELÄ-KARJALAN SKA SÖDRA KARELENS RPL KAIKKI ASUNTOKUNNAT	55128	140890	15386	15214	10332	9337	3453	958	448
7 - 24	1007	1324	820	136	33	12	3	1	2
25 - 34	5301	6840	4116	942	161	66	9	4	3
35 - 44	5103	7921	3133	1412	357	134	48	16	3
45 - 49	2384	4342	1065	859	326	100	25	7	2
50 - 59	8421	17574	2687	3462	1488	642	101	26	15
60 - 69	5626	13632	1208	2140	1294	727	200	46	11
70 - 79	6232	18079	778	1784	1676	1416	453	104	21
80 - 89	4463	13189	519	1284	1159	1046	335	82	38
90 - 99	3899	12343	296	1038	984	1073	363	110	35
100 - 119	6745	23847	323	1165	1591	2406	946	219	95
120 - 139	2942	10903	116	479	674	918	519	161	75
140 - 199	2050	7991	79	308	430	610	359	146	118
200 +	314	1291	4	42	64	97	60	24	23
TUNT.-OKÄND	641	1614	242	163	95	90	32	12	7
PINTA-ALA YHTEENSÄ- GOLVYTA INALLES	4009091		723115	1033235	852280	885424	357561	103584	53892
PINTA-ALA/ASUNTOKUNTA- GOLVYTA/BOSTADSHUSHÄLL	73.6		47.7	68.6	83.3	95.8	104.5	109.5	122.2
PINTA-ALA/HENKILO GOLVYTA/PERSON	28.8		47.7	34.3	27.8	23.9	20.9	18.2	15.2

ENNAKKOTAULU 1 ASUNTOKUNNAT HENKILÖLUVUN JA ASUMISTIHEYDEN MUKAAN: AHTAASTI ASUVAT ASUNTOKUNNAT ERIKSEEN 31.12.1986  
FÖRHANDSTABELL BOSTADSHUSHÄLL EFTER PERSONANTAL OCH BOENDETÄTHET: TRÅNGBODDA BOSTADSHUSHÄLL SEPARAT

ALUE, AHTAASTI ASUVAT ASUNTO- KUNNAT JA ASUMISTIHEYDEN OMRÅDE, TRÅNGBODDA BOSTADS- HUSHÄLL OCH BOENDETÄTHET	ASUNTOKUNTIA BOSTADS- HUSHÄLL YHTEENSÄ INALLE		HENKILÖITÄ PERSONER YHTEENSÄ INALLE		ASUNTOKUNNAN HENKILÖLUKU - BOSTADSHUSHÄLLETS PERSONANTAL						
		%		%	1	2	3	4	5	6	7+
KAUPUNGIT - STÄDER											
KAIKKI ASUNTOKUNNAT AHTAASTI ASUVAT- TRÅNGBODDA	35835	100.0	87610	100.0	10700	10180	6673	5866	1870	397	149
NORMI - NORM 1	144	0.4	748	0.9	0	0	84	9	33	5	13
NORMI - NORM 2	629	1.8	2670	3.0	0	0	326	105	142	25	31
NORMI - NORM 3	3183	8.9	12636	14.4	0	631	599	926	649	255	123
HENK./100 HUON. KEITTIÖ ML.- PERS./100 RUM (INKL. KÖK)	71				45	60	75	87	100	115	155
HENK./100 HUON. ULMAN KEIT.- PERS./100 RUM (UTAN KÖK)	92				59	79	97	111	125	142	187

ENNAKKOTAULU 2 ASUNTOKUNNAT HENKILÖLUVUN JA ASUNNON HUONELUVUN MUKAAN 31.12.1986  
FÖRHANDSTABELL BOSTADSHUSHÄLL EFTER PERSONANTAL OCH BOSTADENS RUMSANTAL

ALUE JA ASUNTOKUNNAN HENKILÖLUKU OMRÅDE OCH BOSTADS- HUSHÄLLETS PERSONANTAL	ASUNTOKUNTIA BOSTADS- HUSHÄLL		HENKILÖITÄ PERSONER		HUONEITA RUM		HUONELUKU, KEITTIÖ MUKAANLUETTUNA RUMSANTAL, KÖKET MEDRÄKNAT							HUO- NEITA HENKI- LÖÄ KOHTI RUM PER PERSON	HUONEI- TA ASUNTO- KUNTA KOHTI RUM PER B.HUSH.	
		%		%			1	2	3	4	5	6	7+			TUNT. OKÄNT
KAUPUNGIT - STÄDER																
ASUNTOKUNTIA YHTEENSÄ BOSTADSHUSHÄLL INALLE	35835	100.0	87610		122620		4387	5251	9140	7714	6385	2118	652	188	1.41	3.44
1 HENKILÖ-PERSON	10700	29.9	10700		23522		3661	2858	2770	864	379	65	13	90	2.22	2.22
2 HENKEÄ-PERSONER	10180	28.4	20360		33772		631	1679	3772	2271	1414	299	72	42	1.67	3.33
3 HENKEÄ-PERSONER	6673	18.6	20019		26536		84	515	1695	2167	1624	436	125	27	1.33	3.99
4 HENKEÄ-PERSONER	5866	16.4	23464		26660		9	162	755	1806	2095	800	214	25	1.14	4.56
5 HENKEÄ-PERSONER	1870	5.2	9350		9253		1	32	116	500	692	381	146	2	0.99	4.95
6 HENKEÄ-PERSONER	397	1.1	2382		2058		0	5	22	90	138	90	52	0	0.86	5.18
7+HENKEÄ-PERSONER	149	0.4	1335		819		1	0	10	16	43	47	30	2	0.64	5.57

ENNAKKOTAULU 3 ASUNTOKUNNAT ASUNNON PINTA-ALAN JA ASUNTOKUNNAN HENKILÖLUVUN MUKAAN 31.12.1986  
FÖRHANDSTABELL BOSTADSHUSHÄLL EFTER BOSTADENS GÖLVYTA OCH BOSTADSHUSHÄLLETS PERSONANTAL

ASUNNON PINTA-ALA (M2) BOSTADENS GÖLVYTA (M2)	ASUNTO- KUNNAT YHTEENSÄ BOSTADS- HUSHÄLL INALLE	HENKILÖITÄ PERSONER YHTEENSÄ INALLE	ASUNTOKUNNAN HENKILÖLUKU - BOSTADSHUSHÄLLETS PERSONANTAL						
			1	2	3	4	5	6	7+

KAUPUNGIT - STÄDER

KAIKKI ASUNTOKUNNAT	35835	87610	10700	10180	6673	5866	1870	397	149
7 - 24	679	877	570	84	18	3	2	1	1
25 - 34	4071	5190	3183	711	131	40	4	2	0
35 - 44	3613	5453	2264	1001	240	78	25	5	0
45 - 49	1738	3107	780	651	220	71	15	1	0
50 - 59	6224	12852	1973	2622	1127	436	50	9	7
60 - 69	3587	8694	709	1410	856	485	107	18	2
70 - 79	4200	12295	466	1188	1170	1016	291	60	9
80 - 89	2728	8127	275	766	741	695	202	37	12
90 - 99	2387	7605	146	640	601	709	225	50	16
100 - 119	3819	13423	150	638	959	1429	502	106	35
120 - 139	1434	5132	59	252	334	490	232	48	19
140 - 199	1007	3854	29	154	217	336	180	51	40
200 +	154	615	1	22	31	51	33	9	7
TUNT.-OKÄND	194	386	95	41	28	27	2	0	1
PINTA-ALA YHTEENSÄ- GÖLVYTA INALLE	2482545		482388	668445	533385	546417	191706	42294	17910
PINTA-ALA/ASUNTOKUNTA- GÖLVYTA/BOSTADSHUSHÄLL	69.7		45.5	65.9	80.3	93.6	102.6	106.5	121.0
PINTA-ALA/HENKILÖ GÖLVYTA/PERSON	28.5		45.5	33.0	26.8	23.4	20.5	17.8	13.5

ENNAKKOTAULU 1 ASUNTOKUNNAT HENKILÖLUVUN JA ASUMISTIHEYDEN MUKAAN: AHTAASTI ASUVAT ASUNTOKUNNAT ERIKSEEN 31.12.1986  
FÖRHANDSTABELL BOSTADSHUSHÅLL EFTER PERSONANTAL OCH BOENDETÄTHET: TRÅNGBODDA BOSTADSHUSHÅLL SEPARAT

ALUE, AHTAASTI ASUVAT ASUNTO- KUNNAT JA ASUMISTIHEYDEN OMRÅDE, TRÅNGBODDA BOSTADS- HUSHÅLL OCH BOENDETÄTHET	ASUNTOKUNTIA BOSTADS- HUSHÅLL YHTEENSÄ IN ALLES		HENKILÖITÄ PERSONER YHTEENSÄ IN ALLES		ASUNTOKUNNAN HENKILÖLUKU - BOSTADSHUSHÅLLETS PERSONANTAL						
		%		%	1	2	3	4	5	6	7+
MUUT KUNNAT ÖVRIGA KOMMUNER KAIKKI ASUNTOKUNNAT AHTAASTI ASUVAT- TRÅNGBODDA	19293	100.0	53280	100.0	4686	5034	3659	3471	1583	561	299
NORMI - NORM 1	72	0.4	422	0.8	0	0	17	12	17	5	21
NORMI - NORM 2	444	2.3	2153	4.0	0	0	122	74	148	40	60
NORMI - NORM 3	1931	10.0	9240	17.3	0	166	192	512	486	335	240
HENK./100 HUON. KEITTIÖ ML.- PERS./100 RUM (INKL. KÖK)	70				38	54	70	85	99	115	134
HENK./100 HUON. ILMAN KEIT.- PERS./100 RUM (UTAN KÖK)	91				51	72	90	107	123	141	162

ENNAKKOTAULU 2 ASUNTOKUNNAT HENKILÖLUVUN JA ASUNNON HUONELUVUN MUKAAN 31.12.1986  
FÖRHANDSTABELL BOSTADSHUSHÅLL EFTER PERSONANTAL OCH BOSTADENS RUMSANTAL

ALUE JA ASUNTOKUNNAN HENKILÖLUKU OMRÅDE OCH BOSTADS- HUSHÅLLETS PERSONANTAL	ASUNTOKUNTIA BOSTADS- HUSHÅLL YHTEENSÄ IN ALLES	HENKILÖITÄ PERSONER YHTEENSÄ % IN ALLES	HUONEITA RUM YHTEENSÄ IN ALLES	HUONELUKU, KEITTIÖ MUKAANLUETTUNA RUMSANTAL, KÖKET MEDRÄKNAT							7+ TUNT. OKÄNT	HUO- NEITA HENKI- LÖÄ RUM PER PERSON	HUONEI- TA ASUNTO- KUNTAAN RUM PER B.HUSH.	
				1	2	3	4	5	6					
MUUT KUNNAT ÖVRIGA KOMMUNER ASUNTOKUNTIA YHTEENSÄ BOSTADSHUSHÅLL IN ALLES	19293	100.0	53280	73483	1300	1899	4395	4401	4335	1812	679	472	1.41	3.90
1 HENKILÖ-PERSON	4686	24.3	4686	11849	1101	1042	1353	616	315	67	22	170	2.62	2.62
2 HENKEÄ-PERSONER	5034	26.1	10068	17947	166	576	1652	1301	913	232	70	124	1.83	3.66
3 HENKEÄ-PERSONER	3659	19.0	10977	15345	17	175	778	1108	1030	381	103	67	1.42	4.27
4 HENKEÄ-PERSONER	3471	18.0	13884	16017	12	81	419	900	1253	551	191	64	1.18	4.70
5 HENKEÄ-PERSONER	1583	8.2	7915	7804	2	15	145	324	564	359	144	30	1.01	5.03
6 HENKEÄ-PERSONER	561	2.9	3366	2867	2	3	37	117	176	136	79	11	0.87	5.21
7+HENKEÄ-PERSONER	299	1.5	2384	1654	0	7	11	35	84	86	70	6	0.74	5.65

ENNAKKOTAULU 3 ASUNTOKUNNAT ASUNNON PINTA-ALAN JA ASUNTOKUNNAN HENKILÖLUVUN MUKAAN 31.12.1986  
FÖRHANDSTABELL BOSTADSHUSHÅLL EFTER BOSTADENS GOLVYTA OCH BOSTADSHUSHÅLLETS PERSONANTAL

ASUNNON PINTA-ALA (M2) BOSTADENS GOLVYTA (M2)	ASUNTO- KUNNAT YHTEENSÄ BOSTADS- HUSHÅLL IN ALLES	HENKILÖITÄ PERSONER YHTEENSÄ IN ALLES	ASUNTOKUNNAN HENKILÖLUKU - BOSTADSHUSHÅLLETS PERSONANTAL						
			1	2	3	4	5	6	7+
MUUT KUNNAT ÖVRIGA KOMMUNER KAIKKI ASUNTOKUNNAT	19293	53280	4686	5034	3659	3471	1583	561	299
7 - 24	328	447	250	52	15	9	1	0	1
25 - 34	1230	1650	933	231	30	26	5	2	3
35 - 44	1490	2468	869	411	117	56	23	11	3
45 - 49	646	1235	285	208	106	29	10	6	2
50 - 59	2197	4722	714	840	361	206	51	17	8
60 - 69	2039	4938	499	730	438	242	93	28	9
70 - 79	2032	5784	312	596	506	400	162	44	12
80 - 89	1735	5062	244	518	418	351	133	45	26
90 - 99	1512	4738	150	398	383	364	138	60	19
100 - 119	2926	10424	173	527	632	977	444	113	60
120 - 139	1508	5771	57	227	340	428	287	113	56
140 - 199	1043	4137	50	154	213	274	179	95	78
200 +	160	676	3	20	33	46	27	15	16
TUNT.-OKÄND	447	1228	147	122	67	63	30	12	6
PINTA-ALA YHTEENSÄ- GOLVYTA IN ALLES	1526546		240727	364790	318895	339007	165855	61290	35982
PINTA-ALA/ASUNTOKUNTA- GOLVYTA/BOSTADSHUSHÅLL	81.0		53.0	74.3	88.8	99.5	106.8	111.6	122.8
PINTA-ALA/HENKILÖ GOLVYTA/PERSON	29.3		53.0	37.1	29.6	24.9	21.4	18.6	16.2

ENNAKKOTAULU 1 ASUNTOKUNNAT HENKILÖLUVUN JA ASUMISTIHEYDEN MUKAAN: AHTAASTI ASUVAT ASUNTOKUNNAT ERIKSEEN 31.12.1986  
FÖRHANDSTABELL BOSTADSHUSHÄLL EFTER PERSONANTAL OCH BOENDETÄTHET: TRÅNGBODDA BOSTADSHUSHÄLL SEPARAT

ALUE, AHTAASTI ASUVAT ASUNTO- KUNNAT JA ASUMISTIHEYDEN OMRÅDE, TRÅNGBODDA BOSTADS- HUSHÄLL OCH BOENDETÄTHET	ASUNTOKUNTIA BOSTADS- HUSHÄLL		HENKILÖITÄ PERSONER		ASUNTOKUNNAN HENKILÖLUKU - BOSTADSHUSHÄLLETS PERSONANTAL						
	YHTEENSÄ IN ALLES	%	YHTEENSÄ IN ALLES	%	1	2	3	4	5	6	7+
ETELÄ-SAVON SKA SÖDRA SAVOLAX RPL KAIKKI ASUNTOKUNNAT AHTAASTI ASUVAT- TRÅNGBODDA	67052	100.0	174660	100.0	18753	17957	12163	11195	4536	1640	808
NORMI - NORM 1	366	0.5	1900	1.1	0	0	112	37	102	29	86
NORMI - NORM 2	1620	2.4	7415	4.2	0	0	600	241	436	128	215
NORMI - NORM 3	7086	10.6	31345	17.9	0	1005	1008	1802	1605	1011	655
HENK./100 HUON. KEITTIÖ ML.- PERS./100 RUM (INKL. KÖK)	72				42	59	74	87	101	115	135
HENK./100 HUON. ILMAN KEIT.- PERS./100 RUM (UTAN KÖK)	94				56	79	97	111	126	141	164

ENNAKKOTAULU 2 ASUNTOKUNNAT HENKILÖLUVUN JA ASUNNON HUONELUVUN MUKAAN 31.12.1986  
FÖRHANDSTABELL BOSTADSHUSHÄLL EFTER PERSONANTAL OCH BOSTADENS RUMSANTAL

ALUE JA ASUNTOKUNNAN HENKILÖLUKU OMRÅDE OCH BOSTADS- HUSHÄLLETS PERSONANTAL	ASUNTOKUNTIA BOSTADS- HUSHÄLL	HENKILÖITÄ PERSONER	HUONEITA RUM	HUONELUKU, KEITTIÖ MUKAANLUETTUNA RUMSANTAL, KÖKET MEDRÄKNAT							HUO- NEITA HENKI- LÖÄ KOHTI RUM PER PERSON	HUONEI- TA ASUNTO- KUNTAA KOHTI RUM PER B.HUSH.		
				1	2	3	4	5	6	7+				
ETELÄ-SAVON SKA SÖDRA SAVOLAX RPL ASUNTOKUNTIA YHTEENSÄ BOSTADSHUSHÄLL IN ALLES	67052	100.0	174660	235223	6818	9092	16645	14880	11748	4736	1803	1330	1.37	3.58
1 HENKILÖ-PERSON	18753	28.0	18753	42880	5646	4705	4995	1836	757	185	74	555	2.36	2.36
2 HENKEÄ-PERSONER	17957	26.8	35914	59166	1005	3027	6468	4117	2263	561	207	309	1.68	3.35
3 HENKEÄ-PERSONER	12163	18.1	36489	48154	112	896	3219	3869	2689	913	292	173	1.34	4.02
4 HENKEÄ-PERSONER	11195	16.7	44780	50231	37	336	1429	3488	3649	1608	460	188	1.14	4.56
5 HENKEÄ-PERSONER	4536	6.8	22680	21923	9	93	379	1124	1623	865	371	72	0.98	4.91
6 HENKEÄ-PERSONER	1640	2.4	9840	8435	4	25	110	312	560	398	212	19	0.87	5.20
7+HENKEÄ-PERSONER	808	1.2	6204	4434	5	10	45	134	207	206	187	14	0.74	5.58

ENNAKKOTAULU 3 ASUNTOKUNNAT ASUNNON PINTA-ALAN JA ASUNTOKUNNAN HENKILÖLUVUN MUKAAN 31.12.1986  
FÖRHANDSTABELL BOSTADSHUSHÄLL EFTER BOSTADENS GÖLVYTA OCH BOSTADSHUSHÄLLETS PERSONANTAL

ASUNNON PINTA-ALA (M2) BOSTADENS GÖLVYTA (M2)	ASUNTO- KUNNAT YHTEENSÄ BOSTADS- HUSHÄLL IN ALLES	HENKILÖITÄ PERSONER	ASUNTOKUNNAN HENKILÖLUKU - BOSTADSHUSHÄLLETS PERSONANTAL						
			1	2	3	4	5	6	7+

ETELÄ-SAVON SKA SÖDRA SAVOLAX RPL KAIKKI ASUNTOKUNNAT	67052	174660	18753	17957	12163	11195	4536	1640	808
7 - 24	1194	1661	880	224	51	25	9	3	2
25 - 34	6390	8333	4929	1131	226	72	23	4	5
35 - 44	5908	9430	3537	1630	461	194	57	19	10
45 - 49	3471	6290	1553	1298	419	142	43	12	4
50 - 59	9415	19547	3053	3774	1717	659	148	44	20
60 - 69	7342	17849	1545	2824	1698	925	264	66	20
70 - 79	7672	22631	1017	2065	1943	1862	585	143	57
80 - 89	5139	15660	603	1366	1288	1269	401	140	72
90 - 99	4099	13291	363	978	1027	1064	455	152	60
100 - 119	7616	27399	405	1257	1680	2642	1140	355	137
120 - 139	3705	14072	176	588	763	1108	638	290	142
140 - 199	3100	12376	126	442	605	870	565	304	188
200 +	704	3030	37	89	110	172	134	85	77
TUNT.-OKÄND	1297	3091	529	291	175	191	74	23	14
PINTA-ALA YHTEENSÄ- GÖLVYTA IN ALLES	4916143		888751	1205845	995122	1060562	475322	188729	101812
PINTA-ALA/ASUNTOKUNTA- GÖLVYTA/BOSTADSHUSHÄLL	74.8		48.8	68.3	83.0	96.4	106.5	116.7	128.2
PINTA-ALA/HENKILÖ GÖLVYTA/PERSON	28.7		48.8	34.1	27.7	24.1	21.3	19.5	16.9

ENNAKKOTAULU 1 ASUNTOKUNNAT HENKILÖLUVUN JA ASUMISTIHEYDEN MUKAAN: AHTAASTI ASUVAT ASUNTOKUNNAT ERIKSEEN 31.12.1986  
FÖRHANDSTABELL BOSTADSHUSHÄLL EFTER PERSONANTAL OCH BOENDETÄTHET: TRÅNGBODDA BOSTADSHUSHÄLL SEPARAT

ALUE, AHTAASTI ASUVAT ASUNTOKUNNAT JA ASUMISTIHEYDEN OMRÅDE, TRÅNGBODDA BOSTADSHUSHÄLL OCH BOENDETÄTHET	ASUNTOKUNTIA BOSTADSHUSHÄLL YHTEENSÄ INALLES		HENKILÖITÄ PERSONER YHTEENSÄ INALLES		ASUNTOKUNNAN HENKILÖLUKU - BOSTADSHUSHÄLLETS PERSONANTAL							
		%		%	1	2	3	4	5	6	7+	
KAUPUNGIT - STÄDER												
KAIKKI ASUNTOKUNNAT AHTAASTI ASUVAT-TRÅNGBODDA	30485	100.0	73920	100.0	9473	8430	5559	5004	1519	361	139	
NORMI - NORM 1	126	0.4	573	0.8	0	0	50	12	46	5	13	
NORMI - NORM 2	505	1.7	2175	2.9	0	0	207	80	152	25	41	
NORMI - NORM 3	2724	8.9	10863	14.7	0	536	453	790	587	238	120	
HENK./100 HUON. KEITTIÖ ML. - PERS./100 RUM (INKL. KÖK)	72				44	61	76	89	104	116	139	
HENK./100 HUON. ILMAN KEIT. - PERS./100 RUM (UTAN KÖK)	93				58	82	100	113	130	144	170	

ENNAKKOTAULU 2 ASUNTOKUNNAT HENKILÖLUVUN JA ASUNNON HUONELUVUN MUKAAN 31.12.1986  
FÖRHANDSTABELL BOSTADSHUSHÄLL EFTER PERSONANTAL OCH BOSTADENS RUMSANTAL

ALUE JA ASUNTOKUNNAN HENKILÖLUKU OMRÅDE OCH BOSTADSHUSHÄLLETS PERSONANTAL	ASUNTOKUNTIA BOSTADSHUSHÄLL YHTEENSÄ INALLES		HENKILÖITÄ PERSONER YHTEENSÄ INALLES		HUONEITA RUM YHTEENSÄ INALLES		HUONELUKU, KEITTIÖ MUKAANLUETTUNA RUMSANTAL, KÖKET MEDRÄKNAT							HUONEITA HENKILÖÄ KOHTI RUM PER PERSON	HUONEITA ASUNTOKUNTA KOHTI RUM PER B.HUSH.	
		%		%		%	1	2	3	4	5	6	7+			TUNT. OKÄNT.
KAUPUNGIT - STÄDER																
ASUNTOKUNTIA YHTEENSÄ BOSTADSHUSHÄLL INALLES	30485	100.0	73920		100843		3717	4585	8216	6973	4425	1597	494	478	1.39	3.36
1 HENKILÖ-PERSON	9473	31.1	9473		20641		3114	2516	2516	798	251	61	15	202	2.23	2.23
2 HENKEÄ-PERSONER	8430	27.7	16860		26817		536	1480	3306	1891	840	203	56	118	1.61	3.23
3 HENKEÄ-PERSONER	5559	18.2	16677		21508		50	403	1612	1919	1065	338	106	66	1.31	3.92
4 HENKEÄ-PERSONER	5004	16.4	20016		22147		12	137	641	1827	1531	630	165	61	1.12	4.48
5 HENKEÄ-PERSONER	1519	5.0	7595		7158		5	41	113	428	561	259	88	24	0.96	4.79
6 HENKEÄ-PERSONER	361	1.2	2166		1834		0	5	21	80	132	78	41	4	0.86	5.14
7+HENKEÄ-PERSONER	139	0.5	1133		738		0	3	7	30	45	28	23	3	0.72	5.43

ENNAKKOTAULU 3 ASUNTOKUNNAT ASUNNON PINTA-ALAN JA ASUNTOKUNNAN HENKILÖLUVUN MUKAAN 31.12.1986  
FÖRHANDSTABELL BOSTADSHUSHÄLL EFTER BOSTADENS GOLVYTA OCH BOSTADSHUSHÄLLETS PERSONANTAL

ASUNNON PINTA-ALA (M2) BOSTADENS GOLVYTA (M2)	ASUNTOKUNNAT YHTEENSÄ BOSTADSHUSHÄLL INALLES	HENKILÖITÄ PERSONER YHTEENSÄ INALLES	ASUNTOKUNNAN HENKILÖLUKU - BOSTADSHUSHÄLLETS PERSONANTAL									
			1	2	3	4	5	6	7+			
KAUPUNGIT - STÄDER												
KAIKKI ASUNTOKUNNAT	30485	73920	9473	8430	5559	5004	1519	361	139			
7 - 24	506	668	391	85	17	9	4	0	0			
25 - 34	3355	4186	2692	544	83	26	8	1	1			
35 - 44	2950	4394	1903	775	180	68	20	2	2			
45 - 49	1893	3292	889	721	202	58	17	5	1			
50 - 59	5307	10701	1756	2179	978	334	46	12	2			
60 - 69	3561	8653	677	1409	890	462	104	14	5			
70 - 79	4055	12125	458	1030	1098	1118	286	48	17			
80 - 89	2153	6680	206	506	583	660	140	37	21			
90 - 99	1592	5184	116	361	412	476	170	47	10			
100 - 119	2612	9442	96	400	571	1051	383	80	31			
120 - 139	1103	3992	46	163	280	382	160	58	14			
140 - 199	734	2771	19	114	163	250	129	39	20			
200 +	170	679	9	27	34	47	27	14	12			
TUNT. -OKÄND	494	1153	215	116	68	63	25	4	3			
PINTA-ALA YHTEENSÄ-GOLVYTA INALLES	2041726		424935	531842	430047	450727	149030	39011	16134			
PINTA-ALA/ASUNTOKUNTA-GOLVYTA/BOSTADSHUSHÄLL	68.1		45.9	64.0	78.3	91.2	99.8	109.3	118.6			
PINTA-ALA/HENKILÖ GOLVYTA/PERSON	28.1		45.9	32.0	26.1	22.8	20.0	18.2	15.6			

ENNAKKOTAULU 1 ASUNTOKUNNAT HENKILÖLUVUN JA ASUMISTIHEYDEN MUKAAN: AHTAASTI ASUVAT ASUNTOKUNNAT ERIKSEEN 31.12.1986  
FÖRHANDSTABELL BOSTADSHUSHÄLL EFTER PERSONANTAL OCH BOENDETÄTHET: TRÅNGBODDA BOSTADSHUSHÄLL SEPARAT

ALUE, AHTAASTI ASUVAT ASUNTOKUNNAT JA ASUMISTIHEYDEN OMRÅDE, TRÅNGBODDA BOSTADSHUSHÄLL OCH BOENDETÄTHET	ASUNTOKUNTIA BOSTADSHUSHÄLL YHTEENSÄ INALLES		HENKILÖITÄ PERSONER YHTEENSÄ INALLES		ASUNTOKUNNAN HENKILÖLUKU - BOSTADSHUSHÄLLETS PERSONANTAL							
		%		%	1	2	3	4	5	6	7+	
MUUT KUNNAT ÖVRIGA KOMMUNER												
KAIKKI ASUNTOKUNNAT AHTAASTI ASUVAT-TRÅNGBODDA	36567	100.0	100740	100.0	9280	9527	6604	6191	3017	1279	669	
NORMI - NORM 1	240	0.7	1327	1.3	0	0	62	25	56	24	73	
NORMI - NORM 2	1115	3.0	5240	5.2	0	0	393	161	284	103	174	
NORMI - NORM 3	4362	11.9	20482	20.3	0	469	555	1012	1018	773	535	
HENK./100 HUON. KEITTIÖ ML.-PERS./100 RUM (INKL. KÖK)	73				40	57	73	86	100	114	134	
HENK./100 HUON. ILMAN KEIT.-PERS./100 RUM (UTAN KÖK)	94				53	76	94	108	124	140	163	

ENNAKKOTAULU 2 ASUNTOKUNNAT HENKILÖLUVUN JA ASUNNON HUONELUVUN MUKAAN 31.12.1986  
FÖRHANDSTABELL BOSTADSHUSHÄLL EFTER PERSONANTAL OCH BOSTADENS RUMSANTAL

ALUE JA ASUNTOKUNNAN HENKILÖLUKU OMRÅDE OCH BOSTADSHUSHÄLLETS PERSONANTAL	ASUNTOKUNTIA BOSTADSHUSHÄLL	HENKILÖITÄ PERSONER	HUONEITA RUM	HUONELUKU, KEITTIÖ MUKAANLUETTUNA RUMSANTAL, KÖKET MEDRÄKNAT							HUONEITA HENKILÖLÖÄ KOHTI RUM PER PERSON	HUONEITA ASUNTO-KUNTA KOHTI RUM PER B.HUSH.		
				1	2	3	4	5	6	7+ TUNT. OKÄNT				
	YHTEENSÄ INALLES	YHTEENSÄ % INALLES	YHTEENSÄ INALLES											
MUUT KUNNAT ÖVRIGA KOMMUNER														
ASUNTOKUNTIA YHTEENSÄ BOSTADSHUSHÄLL INALLES	36567	100.0	100740	134380	3101	4507	8429	7907	7323	3139	1309	852	1.36	3.76
1 HENKILÖ-PERSON	9280	25.4	9280	22239	2532	2189	2479	1038	506	124	59	353	2.49	2.49
2 HENKEÄ-PERSONER	9527	26.1	19054	32349	469	1547	3162	2226	1423	358	151	191	1.73	3.46
3 HENKEÄ-PERSONER	6604	18.1	19812	26646	62	493	1607	1950	1624	575	186	107	1.37	4.10
4 HENKEÄ-PERSONER	6191	16.9	24764	28084	25	199	788	1661	2118	978	295	127	1.16	4.63
5 HENKEÄ-PERSONER	3017	8.3	15085	14765	4	52	266	696	1062	606	283	48	0.99	4.97
6 HENKEÄ-PERSONER	1279	3.5	7674	6601	4	20	89	232	428	320	171	15	0.87	5.22
7+HENKEÄ-PERSONER	669	1.8	5071	3696	5	7	38	104	162	178	164	11	0.74	5.62

ENNAKKOTAULU 3 ASUNTOKUNNAT ASUNNON PINTA-ALAN JA ASUNTOKUNNAN HENKILÖLUVUN MUKAAN 31.12.1986  
FÖRHANDSTABELL BOSTADSHUSHÄLL EFTER BOSTADENS GOLVYTA OCH BOSTADSHUSHÄLLETS PERSONANTAL

ASUNNON PINTA-ALA (M2) BOSTADENS GOLVYTA (M2)	ASUNTO-KUNNAT YHTEENSÄ BOSTADSHUSHÄLL INALLES	HENKILÖITÄ PERSONER YHTEENSÄ INALLES	ASUNTOKUNNAN HENKILÖLUKU - BOSTADSHUSHÄLLETS PERSONANTAL								
			1	2	3	4	5	6	7+		
MUUT KUNNAT ÖVRIGA KOMMUNER											
KAIKKI ASUNTOKUNNAT	36567	100740	9280	9527	6604	6191	3017	1279	669		
7 - 24	688	993	489	139	34	16	5	3	2		
25 - 34	3035	4147	2237	587	143	46	15	3	4		
35 - 44	2958	5036	1634	855	281	126	37	17	8		
45 - 49	1578	2998	664	577	217	84	26	7	3		
50 - 59	4108	8846	1297	1595	739	325	102	32	18		
60 - 69	3781	9196	868	1415	808	463	160	52	15		
70 - 79	3617	10506	559	1035	845	744	299	95	40		
80 - 89	2986	8980	397	860	705	609	261	103	51		
90 - 99	2507	8107	247	617	615	588	285	105	50		
100 - 119	5004	17957	309	857	1109	1591	757	275	106		
120 - 139	2602	10080	130	425	483	726	478	232	128		
140 - 199	2366	9605	107	328	442	620	436	265	168		
200 +	534	2351	28	62	76	125	107	71	65		
TUNT.-OKÄND	803	1938	314	175	107	128	49	19	11		
PINTA-ALA YHTEENSÄ-GOLVYTA INALLES	2874417		463816	674003	565075	609835	326292	149718	85678		
PINTA-ALA/ASUNTOKUNTA-GOLVYTA/BOSTADSHUSHÄLL	80.4		51.7	72.1	87.0	100.6	109.9	118.8	130.2		
PINTA-ALA/HENKILÖ GOLVYTA/PERSON	29.1		51.7	36.0	29.0	25.1	22.0	19.8	17.2		

ENNAKKOTAULU 1 ASUNTOKUNNAT HENKILÖLUVUN JA ASUMISTIHEYDEN MUKAAN: AHTAASTI ASUVAT ASUNTOKUNNAT ERIKSEEN 31.12.1986  
FÖRHANDSTABELL BOSTADSHUSHÄLL EFTER PERSONANTAL OCH BOENDETÄTHET: TRÅNGBODDA BOSTADSHUSHÄLL SEPARAT

ALUE, AHTAASTI ASUVAT ASUNTOKUNNAT JA ASUMISTIHEYS OMRÅDE, TRÅNGBODDA BOSTADSHUSHÄLL OCH BOENDETÄTHET	ASUNTOKUNTIA BOSTADS-HUSHÄLL YHTEENSÄ INALLES		HENKILOITA PERSONER YHTEENSÄ INALLES		ASUNTOKUNNAN HENKILÖLUKU - BOSTADSHUSHÄLLETS PERSONANTAL						
		%		%	1	2	3	4	5	6	7+
POHJOIS-KARJALAN SKA NORRA KARELENS RPL KAIKKI ASUNTOKUNNAT AHTAASTI ASUVAT- TRÅNGBODDA	66847	100.0	175299	100.0	18145	18052	12179	11626	4629	1496	720
NORMI - NORM 1	592	0.9	3142	1.8	0	0	176	43	187	54	132
NORMI - NORM 2	2592	3.9	11793	6.7	0	0	968	419	686	235	284
NORMI - NORM 3	8807	13.2	37910	21.6	0	1374	1338	2335	1986	1131	643
HENK./100 HUON. KEITTIÖ ML. - PERS./100 RUM (INKL. KÖK)	77				45	63	78	91	108	127	157
HENK./100 HUON. ILMAN KEIT. - PERS./100 RUM (UTAN KÖK)	101				60	86	103	116	136	160	195

ENNAKKOTAULU 2 ASUNTOKUNNAT HENKILÖLUVUN JA ASUNNON HUONELUVUN MUKAAN 31.12.1986  
FÖRHANDSTABELL BOSTADSHUSHÄLL EFTER PERSONANTAL OCH BOSTADENS RUMSANTAL

ALUE JA ASUNTOKUNNAN HENKILÖLUKU OMRÅDE OCH BOSTADSHUSHÄLLETS PERSONANTAL	ASUNTOKUNTIA BOSTADS-HUSHÄLL YHTEENSÄ INALLES	HENKILOITA PERSONER YHTEENSÄ % INALLES	HUONEITA RUM YHTEENSÄ INALLES	HUONELUKU, KEITTIÖ MUKAANLUETTUNA RUMSANTAL, KÖKET MEDRÄKNAT							HUONEITA HENKILÖÄ KOHTI RUM PER PERSON	HUONEITA ASUNTO-KUNTA KOHTI RUM PER B.HUSH.		
				1	2	3	4	5	6	7+ TUNT. OKÄNT.				
POHJOIS-KARJALAN SKA NORRA KARELENS RPL ASUNTOKUNTIA YHTEENSÄ BOSTADSHUSHÄLL INALLES	66847	100.0	175299	222905	7630	10234	17283	14677	11155	3548	963	1357	1.30	3.40
1 HENKILÖ-PERSON	18145	27.1	18145	38966	6013	4841	4534	1449	603	97	34	574	2.22	2.22
2 HENKEÄ-PERSONER	18052	27.0	36104	55979	1374	3482	6784	3708	1899	376	95	334	1.58	3.16
3 HENKEÄ-PERSONER	12179	18.2	36537	46139	176	1162	3372	3969	2492	674	153	181	1.28	3.85
4 HENKEÄ-PERSONER	11626	17.4	46504	50245	43	497	1795	3786	3762	1288	291	164	1.10	4.38
5 HENKEÄ-PERSONER	4629	6.9	23145	21098	15	172	538	1261	1647	723	206	67	0.92	4.62
6 HENKEÄ-PERSONER	1496	2.2	8976	6966	4	50	192	368	517	255	93	17	0.78	4.71
7+HENKEÄ-PERSONER	720	1.1	5888	3512	5	30	68	136	235	135	91	20	0.64	5.02

ENNAKKOTAULU 3 ASUNTOKUNNAT ASUNNON PINTA-ALAN JA ASUNTOKUNNAN HENKILÖLUVUN MUKAAN 31.12.1986  
FÖRHANDSTABELL BOSTADSHUSHÄLL EFTER BOSTADENS GOLVYTA OCH BOSTADSHUSHÄLLETS PERSONANTAL

ASUNNON PINTA-ALA (M2) BOSTADENS GOLVYTA (M2)	ASUNTO-KUNNAT YHTEENSÄ BOSTADS-HUSHÄLL INALLES	HENKILOITA PERSONER YHTEENSÄ INALLES	ASUNTOKUNNAN HENKILÖLUKU - BOSTADSHUSHÄLLETS PERSONANTAL						
			1	2	3	4	5	6	7+
POHJOIS-KARJALAN SKA NORRA KARELENS RPL KAIKKI ASUNTOKUNNAT	66847	175299	18145	18052	12179	11626	4629	1496	720
7 - 24	1423	2061	997	305	79	22	17	2	1
25 - 34	6908	9424	5100	1397	265	99	31	9	7
35 - 44	6098	10216	3384	1843	509	239	90	22	11
45 - 49	3310	6384	1322	1293	439	168	57	18	13
50 - 59	9296	19719	2908	3728	1661	744	173	59	23
60 - 69	7584	18446	1625	2960	1660	949	272	78	40
70 - 79	7722	23209	895	2023	2068	1928	581	171	56
80 - 89	5320	16677	508	1321	1417	1383	492	141	58
90 - 99	4238	14184	299	966	1036	1198	501	166	72
100 - 119	7891	29309	318	1121	1694	2924	1299	374	161
120 - 139	3388	13008	143	477	685	1125	612	237	109
140 - 199	1993	8051	70	247	402	598	384	175	117
200 +	322	1328	16	39	74	81	55	27	30
TUNT. -OKÄND	1354	3283	560	332	190	168	65	17	22
PINTA-ALA YHTEENSÄ- GOLVYTA INALLES	4703105		825627	1150550	966376	1068235	458282	155423	78612
PINTA-ALA/ASUNTOKUNTA- GOLVYTA/BOSTADSHUSHÄLL	71.8		47.0	64.9	80.6	93.2	100.4	105.1	112.6
PINTA-ALA/HENKILÖ GOLVYTA/PERSON	27.3		47.0	32.5	26.9	23.3	20.1	17.5	14.3

ENNAKKOTAULU 1 ASUNTOKUNNAT HENKILÖLUVUN JA ASUMISTIHEYDEN MUKAAN: AHTAASTI ASUVAT ASUNTOKUNNAT ERIKSEEN 31.12.1986  
FÖRHANDSTABELL BOSTADSHUSHÅLL EFTER PERSONANTAL OCH BOENDETÄTHET: TRÅNGBODDA BOSTADSHUSHÅLL SEPARAT

ALUE, AHTAASTI ASUVAT ASUNTOKUNNAT JA ASUMISTIHEYDEN OMRÅDE, TRÅNGBODDA BOSTADSHUSHÅLL OCH BOENDETÄTHET	ASUNTOKUNNAN HENKILÖLUVUN YHTEENSÄ INALLES		HENKILÖITÄ PERSONER YHTEENSÄ INALLES		ASUNTOKUNNAN HENKILÖLUKU - BOSTADSHUSHÅLLETS PERSONANTAL							
		%		%	1	2	3	4	5	6	7+	
KAUPUNGIT - STÄDER												
KAIKKI ASUNTOKUNNAT AHTAASTI ASUVAT-TRÅNGBODDA	34321	100.0	85352	100.0	10083	9584	6243	5774	1919	508	210	
NORMI - NORM 1	213	0.6	989	1.2	0	0	92	19	56	9	37	
NORMI - NORM 2	889	2.6	3829	4.5	0	0	392	136	224	51	86	
NORMI - NORM 3	3746	10.9	14991	17.6	0	813	609	979	795	359	191	
HENK./100 HUON. KEITTIÖ ML. - PERS./100 RUM (INKL. KÖK)	74				45	63	77	90	106	122	152	
HENK./100 HUON. ILMAN KEIT. - PERS./100 RUM (UTAN KÖK)	97				60	84	102	115	134	153	188	

ENNAKKOTAULU 2 ASUNTOKUNNAT HENKILÖLUVUN JA ASUNNON HUONELUVUN MUKAAN 31.12.1986  
FÖRHANDSTABELL BOSTADSHUSHÅLL EFTER PERSONANTAL OCH BOSTADENS RUMSANTAL

ALUE JA ASUNTOKUNNAN HENKILÖLUKU OMRÅDE OCH BOSTADSHUSHÅLLETS PERSONANTAL	ASUNTOKUNNAN BOSTADSHUSHÅLL YHTEENSÄ INALLES		HENKILÖITÄ PERSONER YHTEENSÄ INALLES		HUONEITA RUM YHTEENSÄ INALLES		HUONELUKU, KEITTIÖ MUKAANLUETTUNA RUMSANTAL, KÖKET MEDRÄKNAT							HUONEITA HENKILÖLÖÄ KOHTI RUM PER PERSON	HUONEITA ASUNTOKUNNAN KOHTI RUM PER B.HUSH.	
		%		%		%	1	2	3	4	5	6	7+			TUNT. OKÄNT
KAUPUNGIT - STÄDER																
ASUNTOKUNNAN BOSTADSHUSHÅLL YHTEENSÄ	34321	100.0	85352		113365		4640	4905	8864	7911	5484	1673	437	407	1.34	3.34
1 HENKILÖ-PERSON	10083	29.4	10083		21601		3709	2427	2526	869	317	46	17	172	2.18	2.18
2 HENKEÄ-PERSONER	9584	27.9	19168		30108		813	1708	3623	2043	1053	197	52	95	1.59	3.17
3 HENKEÄ-PERSONER	6243	18.2	18729		23855		92	517	1689	2216	1257	328	73	71	1.29	3.87
4 HENKEÄ-PERSONER	5774	16.8	23096		25322		19	187	773	2057	1913	633	141	51	1.11	4.42
5 HENKEÄ-PERSONER	1919	5.6	9595		8938		4	52	187	552	699	328	82	15	0.94	4.69
6 HENKEÄ-PERSONER	508	1.5	3048		2477		1	8	46	132	172	108	39	2	0.82	4.90
7+HENKEÄ-PERSONER	210	0.6	1633		1064		2	6	20	42	73	33	33	1	0.65	5.09

ENNAKKOTAULU 3 ASUNTOKUNNAT ASUNNON PINTA-ALAN JA ASUNTOKUNNAN HENKILÖLUVUN MUKAAN 31.12.1986  
FÖRHANDSTABELL BOSTADSHUSHÅLL EFTER BOSTADENS GOLVYTA OCH BOSTADSHUSHÅLLETS PERSONANTAL

ASUNNON PINTA-ALA (M2) BOSTADENS GOLVYTA (M2)	ASUNTOKUNNAN BOSTADSHUSHÅLL YHTEENSÄ INALLES		HENKILÖITÄ PERSONER YHTEENSÄ INALLES		ASUNTOKUNNAN HENKILÖLUKU - BOSTADSHUSHÅLLETS PERSONANTAL							
		%		%	1	2	3	4	5	6	7+	
KAUPUNGIT - STÄDER												
KAIKKI ASUNTOKUNNAT	34321		85352		10083	9584	6243	5774	1919	508	210	
7 - 24	606		839		440	118	33	11	4	0	0	
25 - 34	4118		5332		3165	776	124	33	14	2	4	
35 - 44	3065		4759		1860	874	212	87	27	3	2	
45 - 49	1755		3310		701	728	210	77	27	6	6	
50 - 59	5225		10534		1763	2144	898	337	63	16	4	
60 - 69	4160		9793		888	1718	926	495	101	21	11	
70 - 79	4345		13016		467	1125	1217	1148	299	70	19	
80 - 89	2663		8281		248	644	729	746	224	54	18	
90 - 99	2100		6960		133	484	531	621	244	58	29	
100 - 119	3529		12843		146	524	780	1370	523	141	45	
120 - 139	1386		5104		62	211	293	503	230	61	26	
140 - 199	797		3094		28	111	178	257	124	64	35	
200 +	143		563		7	22	33	37	24	10	10	
TUNT.-OKÄND	429		924		175	105	79	52	15	2	1	
PINTA-ALA YHTEENSÄ-GOLVYTA INALLES	2347412				457329	608864	489815	526606	188234	53275	23289	
PINTA-ALA/ASUNTOKUNNAN-GOLVYTA/BOSTADSHUSHÅLL	69.3				46.2	64.2	79.5	92.0	98.9	105.3	111.4	
PINTA-ALA/HENKILÖ-GOLVYTA/PERSON	27.8				46.2	32.1	26.5	23.0	19.8	17.5	14.3	

ENNAKKOTAULU 1 ASUNTOKUNNAT HENKILÖLUVUN JA ASUMISTIHEYDEN MUKAAN: AHTAASTI ASUVAT ASUNTOKUNNAT ERIKSEEN 31.12.1986  
FÖRHANDSTABELL BOSTADSHUSHÅLL EFTER PERSONANTAL OCH BOENDETÄTHET: TRÅNGBODDA BOSTADSHUSHÅLL SEPARAT

ALUE, AHTAASTI ASUVAT ASUNTO- KUNNAT JA ASUMISTIHEYD OMRÅDE, TRÅNGBODDA BOSTADS- HUSHÅLL OCH BOENDETÄTHET	ASUNTOKUNTIA BOSTADS- HUSHÅLL YHTEENSÄ INALLES		HENKILOITA PERSONER YHTEENSÄ INALLES		ASUNTOKUNNAN HENKILÖLUKU - BOSTADSHUSHÅLLETS PERSONANTAL							
		%		%	1	2	3	4	5	6	7+	
MUUT KUNNAT ÖVRIGA KOMMUNER												
KAIKKI ASUNTOKUNNAT AHTAASTI ASUVAT- TRÅNGBODDA	32526	100.0	89947	100.0	8062	8468	5936	5852	2710	988	510	
NORMI - NORM 1	379	1.2	2153	2.4	0	0	84	24	131	45	95	
NORMI - NORM 2	1703	5.2	7964	8.9	0	0	576	283	462	184	198	
NORMI - NORM 3	5061	15.6	22919	25.5	0	561	729	1356	1191	772	452	
HENK./100 HUON. KEITTIÖ ML.- PERS./100 RUM (INKL. KÖK)	79				44	63	78	92	109	130	160	
HENK./100 HUON. ILMAN KEIT.- PERS./100 RUM (UTAN KÖK)	106				61	87	104	118	138	164	198	

ENNAKKOTAULU 2 ASUNTOKUNNAT HENKILÖLUVUN JA ASUNNON HUONELUVUN MUKAAN 31.12.1986  
FÖRHANDSTABELL BOSTADSHUSHÅLL EFTER PERSONANTAL OCH BOSTADENS RUMSANTAL

ALUE JA ASUNTOKUNNAN HENKILÖLUKU OMRÅDE OCH BOSTADS- HUSHÅLLETS PERSONANTAL	ASUNTOKUNTIA BOSTADS- HUSHÅLL YHTEENSÄ INALLES	HENKILOITA PERSONER YHTEENSÄ INALLES	HUONEITA RUM YHTEENSÄ INALLES	HUONELUKU, KEITTIÖ MUKAANLUETTUNA RUMSANTAL, KÖKET MEDRÄKNAT							HUO- NEITA HENKI- LÖÄ KOHTI RUM PER PERSON	HUONEI- TA ASUNTO- KUNTA KOHTI RUM PER B.HUSH.		
				1	2	3	4	5	6	7+ TUNT. OKÄNT				
MUUT KUNNAT ÖVRIGA KOMMUNER														
ASUNTOKUNTIA YHTEENSÄ BOSTADSHUSHÅLL INALLES	32526	100.0	89947	109540	2990	5329	8419	6766	5671	1875	526	950	1.25	3.47
1 HENKILÖ-PERSON	8062	24.8	8062	17365	2304	2414	2008	580	286	51	17	402	2.27	2.27
2 HENKEÄ-PERSONER	8468	26.0	16936	25871	561	1774	3161	1665	846	179	43	239	1.57	3.14
3 HENKEÄ-PERSONER	5936	18.3	17808	22284	84	645	1683	1753	1235	346	80	110	1.27	3.82
4 HENKEÄ-PERSONER	5852	18.0	23408	24923	24	310	1022	1729	1849	655	150	113	1.09	4.34
5 HENKEÄ-PERSONER	2710	8.3	13550	12160	11	120	351	709	948	395	124	52	0.91	4.57
6 HENKEÄ-PERSONER	988	3.0	5928	4489	3	42	146	236	345	147	54	15	0.77	4.61
7+HENKEÄ-PERSONER	510	1.6	4255	2448	3	24	48	94	162	102	58	19	0.63	4.99

ENNAKKOTAULU 3 ASUNTOKUNNAT ASUNNON PINTA-ALAN JA ASUNTOKUNNAN HENKILÖLUVUN MUKAAN 31.12.1986  
FÖRHANDSTABELL BOSTADSHUSHÅLL EFTER BOSTADENS GOLVYTA OCH BOSTADSHUSHÅLLETS PERSONANTAL

ASUNNON PINTA-ALA (M2) BOSTADENS GOLVYTA (M2)	ASUNTO- KUNNAT YHTEENSÄ BOSTADS- HUSHÅLL INALLES	HENKILOITA PERSONER YHTEENSÄ INALLES	ASUNTOKUNNAN HENKILÖLUKU - BOSTADSHUSHÅLLETS PERSONANTAL								
			1	2	3	4	5	6	7+		
MUUT KUNNAT ÖVRIGA KOMMUNER											
KAIKKI ASUNTOKUNNAT	32526	89947	8062	8468	5936	5852	2710	988	510		
7 - 24	817	1222	557	187	46	11	13	2	1		
25 - 34	2790	4092	1935	621	141	66	17	7	3		
35 - 44	3033	5457	1524	969	297	152	63	19	9		
45 - 49	1555	3074	621	565	229	91	30	12	7		
50 - 59	4071	9185	1145	1584	763	407	110	43	19		
60 - 69	3424	8653	737	1242	734	454	171	57	29		
70 - 79	3577	10193	428	898	851	780	282	101	37		
80 - 89	2657	8396	260	677	688	637	268	87	40		
90 - 99	2138	7224	166	482	505	577	257	108	43		
100 - 119	4362	16466	172	597	914	1554	776	233	116		
120 - 139	2002	7904	81	266	392	622	382	176	83		
140 - 199	1196	4957	42	136	224	341	260	111	82		
200 +	179	765	9	17	41	44	31	17	20		
TUNT.-OKÄND	925	2359	385	227	111	116	50	15	21		
PINTA-ALA YHTEENSÄ- GOLVYTA INALLES	2355693		368298	541686	476561	541629	270048	102148	55323		
PINTA-ALA/ASUNTOKUNTA- GOLVYTA/BOSTADSHUSHÅLL	74.5		48.0	65.7	81.8	94.4	101.5	105.0	113.1		
PINTA-ALA/HENKILÖ GOLVYTA/PERSON	26.9		48.0	32.9	27.3	23.6	20.3	17.5	14.3		

ENNAKKOTAULU 1 ASUNTOKUNNAT HENKILÖLUVUN JA ASUMISTIHEYDEN MUKAAN: AHTAASTI ASUVAT ASUNTOKUNNAT ERIKSEEN 31.12.1986  
FÖRHANDSTABELL BOSTADSHUSHÄLL EFTER PERSONANTAL OCH BOENDETÄTHET: TRÅNGBODDA BOSTADSHUSHÄLL SEPARAT

ALUE, AHTAASTI ASUVAT ASUNTO- KUNNAT JA ASUMISTIHEYDEN OMRÅDE, TRÅNGBODDA BOSTADS- HUSHÄLL OCH BOENDETÄTHET	ASUNTOKUNTIA BOSTADS- HUSHÄLL YHTEENSÄ IN ALLES		HENKILÖITÄ PERSONER YHTEENSÄ IN ALLES		ASUNTOKUNNAN HENKILÖLUKU - BOSTADSHUSHÄLLETS PERSONANTAL						
		%		%	1	2	3	4	5	6	7+
POHJOIS-SAVON SKA NORRA SAVOLAX RPL KAIKKI ASUNTOKUNNAT AHTAASTI ASUVAT- TRÅNGBODDA	95312	100.0	252648	100.0	25496	25035	17740	16800	6803	2270	1168
NORMI - NORM 1	734	0.8	3782	1.5	0	0	225	64	212	77	156
NORMI - NORM 2	2934	3.1	13542	5.4	0	0	1056	443	823	231	381
NORMI - NORM 3	11851	12.4	51769	20.5	0	1640	1758	3375	2570	1478	1030
HENK./100 HUON. KEITTIÖ ML.- PERS./100 RUM (INKL. KÖK)	76				44	62	77	90	104	118	146
HENK./100 HUON. ILMAN KEIT.- PERS./100 RUM (UTAN KÖK)	99				58	83	102	115	130	146	178

ENNAKKOTAULU 2 ASUNTOKUNNAT HENKILÖLUVUN JA ASUNNON HUONELUVUN MUKAAN 31.12.1986  
FÖRHANDSTABELL BOSTADSHUSHÄLL EFTER PERSONANTAL OCH BOSTADENS RUMSANTAL

ALUE JA ASUNTOKUNNAN HENKILÖLUKU OMRÅDE OCH BOSTADS- HUSHÄLLETS PERSONANTAL	ASUNTOKUNTIA BOSTADS- HUSHÄLL YHTEENSÄ IN ALLES		HENKILÖITÄ PERSONER YHTEENSÄ IN ALLES		HUONEITA RUM YHTEENSÄ IN ALLES		HUONELUKU, KEITTIÖ MUKAANLUETTUNA RUMSANTAL, KÖKET MEDRÄKNAT							HUO- NEITA HENKI- LÖÄ KOHTI RUM PER PERSON	HUONEI- TA ASUNTO- KUNTA KOHTI RUM PER B.HUSH.
		%		%		%	1	2	3	4	5	6	7+		
POHJOIS-SAVON SKA NORRA SAVOLAX RPL ASUNTOKUNTIA YHTEENSÄ BOSTADSHUSHÄLL IN ALLES	95312	100.0	252648		323122	9995	13985	24853	20377	15551	6118	1952	2481	1.31	3.48
1 HENKILÖ-PERSON	25496	26.8	25496		55264	8045	6881	6497	2133	777	175	64	924	2.25	2.25
2 HENKEÄ-PERSONER	25035	26.3	50070		78620	1640	4642	9494	5206	2598	642	204	609	1.61	3.22
3 HENKEÄ-PERSONER	17740	18.6	53220		66925	225	1533	5255	5467	3479	1090	277	414	1.29	3.86
4 HENKEÄ-PERSONER	16800	17.6	67200		73011	64	625	2686	5210	5205	2108	559	343	1.11	4.44
5 HENKEÄ-PERSONER	6803	7.1	34015		31939	13	199	677	1681	2374	1310	411	138	0.96	4.79
6 HENKEÄ-PERSONER	2270	2.4	13620		11281	7	70	171	466	764	501	255	36	0.84	5.05
7+HENKEÄ-PERSONER	1168	1.2	9027		6082	1	35	73	214	354	292	182	17	0.68	5.28

ENNAKKOTAULU 3 ASUNTOKUNNAT ASUNNON PINTA-ALAN JA ASUNTOKUNNAN HENKILÖLUVUN MUKAAN 31.12.1986  
FÖRHANDSTABELL BOSTADSHUSHÄLL EFTER BOSTADENS GOLVYTA OCH BOSTADSHUSHÄLLETS PERSONANTAL

ASUNNON PINTA-ALA (M2) BOSTADENS GOLVYTA (M2)	ASUNTO- KUNNAT YHTEENSÄ BOSTADS- HUSHÄLL IN ALLES		HENKILÖITÄ PERSONER YHTEENSÄ IN ALLES		ASUNTOKUNNAN HENKILÖLUKU - BOSTADSHUSHÄLLETS PERSONANTAL						
					1	2	3	4	5	6	7+
POHJOIS-SAVON SKA NORRA SAVOLAX RPL KAIKKI ASUNTOKUNNAT	95312	252648	25496	25035	17740	16800	6803	2270	1168		
7 - 24	1757	2371	1342	294	75	28	10	6	2		
25 - 34	9415	12513	7129	1767	336	113	49	13	8		
35 - 44	8952	14644	5066	2692	774	286	93	29	12		
45 - 49	4642	8907	1858	1805	622	258	74	12	13		
50 - 59	15079	33085	4335	5795	3171	1405	255	85	33		
60 - 69	9999	25203	1949	3662	2404	1445	383	111	45		
70 - 79	10378	31482	1179	2665	2746	2650	826	225	87		
80 - 89	7179	22365	741	1810	1797	1913	656	187	75		
90 - 99	5518	18526	360	1215	1373	1630	670	194	76		
100 - 119	11022	41180	412	1591	2356	3998	1885	523	257		
120 - 139	4951	19544	186	679	940	1588	931	398	229		
140 - 199	3437	14271	102	418	642	989	680	369	237		
200 +	688	3009	33	98	97	149	151	82	78		
TUNT.-OKÄND	2295	5548	804	544	407	348	140	36	16		
PINTA-ALA YHTEENSÄ- GOLVYTA IN ALLES	6753336		1152922	1606868	1378848	1532627	691745	250702	139624		
PINTA-ALA/ASUNTOKUNTA- GOLVYTA/BOSTADSHUSHÄLL	72.6		46.7	65.6	79.6	93.2	103.8	112.2	121.2		
PINTA-ALA/HENKILÖ GOLVYTA/PERSON	27.3		46.7	32.8	26.5	23.3	20.8	18.7	15.7		

ENNAKKOTAULU 1 ASUNTOKUNNAT HENKILÖLUVUN JA ASUMISTIHEYDEN MUKAAN: AHTAASTI ASUVAT ASUNTOKUNNAT ERIKSEEN 31.12.1986  
FÖRHANDSTABELL BOSTADSHUSHÄLL EFTER PERSONANTAL OCH BOENDETÄTHET: TRÅNGBODDA BOSTADSHUSHÄLL SEPARAT

ALUE, AHTAASTI ASUVAT ASUNTO- KUNNAT JA ASUMISTIHEYDEN OMRÅDE, TRÅNGBODDA BOSTADS- HUSHÄLL OCH BOENDETÄTHET.	ASUNTOKUNTIA BOSTADS- HUSHÄLL YHTEENSÄ IN ALLES		HENKILÖITÄ PERSONER YHTEENSÄ IN ALLES		ASUNTOKUNNAN HENKILÖLUKU - BOSTADSHUSHÄLLETS PERSONANTAL						
		%		%	1	2	3	4	5	6	7+
KAUPUNGIT - STÄDER											
KAIKKI ASUNTOKUNNAT AHTAASTI ASUVAT- TRÅNGBODDA	53489	100.0	134312	100.0	15476	14504	10090	9227	3071	805	316
NORMI - NORM 1	299	0.6	1342	1.0	0	0	141	32	67	22	37
NORMI - NORM 2	1141	2.1	4977	3.7	0	0	469	185	324	58	105
NORMI - NORM 3	5855	10.9	23841	17.8	0	1001	952	1870	1214	537	281
HENK./100 HUON. KEITTIÖ ML.- PERS./100 RUM (INKL. KÖK)	74				45	62	79	91	104	118	146
HENK./100 HUON. ILMAN KEIT.- PERS./100 RUM (UTAN KÖK)	97				59	84	104	116	130	146	179

ENNAKKOTAULU 2 ASUNTOKUNNAT HENKILÖLUVUN JA ASUNNON HUONELUVUN MUKAAN 31.12.1986  
FÖRHANDSTABELL BOSTADSHUSHÄLL EFTER PERSONANTAL OCH BOSTADENS RUMSANTAL

ALUE JA ASUNTOKUNNAN HENKILÖLUKU OMRÅDE OCH BOSTADS- HUSHÄLLETS PERSONANTAL	ASUNTOKUNTIA BOSTADS- HUSHÄLL YHTEENSÄ IN ALLES	HENKILÖITÄ PERSONER YHTEENSÄ % IN ALLES	HUONEITA RUM YHTEENSÄ IN ALLES	HUONELUKU, KEITTIÖ MUKAANLUETTUNA RUMSANTAL, KÖKET MEDRÄKNAT							HUO- NEITA HENKI- LÖÄ RUM PER PERSON	HUONEI- TA ASUNTO- KUNTA RUM PER B.HUSH.		
				1	2	3	4	5	6	7+ TUNT. OKÄNT				
KAUPUNGIT - STÄDER														
ASUNTOKUNTIA YHTEENSÄ BOSTADSHUSHÄLL IN ALLES	53489	100.0	134312	175912	6310	8051	14925	11920	7476	2864	875	1068	1.33	3.36
1 HENKILÖ-PERSON	15476	28.9	15476	33156	5129	4208	3998	1226	388	91	31	405	2.20	2.20
2 HENKEÄ-PERSONER	14504	27.1	29008	45248	1001	2634	5821	3007	1351	318	110	262	1.59	3.18
3 HENKEÄ-PERSONER	10090	18.9	30270	37556	141	811	3231	3357	1698	532	133	187	1.26	3.79
4 HENKEÄ-PERSONER	9227	17.3	36908	39758	32	304	1534	3212	2664	1069	265	147	1.09	4.38
5 HENKEÄ-PERSONER	3071	5.7	15355	14462	5	62	284	863	1013	591	193	60	0.96	4.80
6 HENKEÄ-PERSONER	805	1.5	4830	4067	1	21	42	192	281	178	86	4	0.85	5.08
7 HENKEÄ-PERSONER	316	0.6	2465	1665	1	11	15	63	81	85	57	3	0.68	5.32

ENNAKKOTAULU 3 ASUNTOKUNNAT ASUNNON PINTA-ALAN JA ASUNTOKUNNAN HENKILÖLUVUN MUKAAN 31.12.1986  
FÖRHANDSTABELL BOSTADSHUSHÄLL EFTER BOSTADENS GOLVYTA OCH BOSTADSHUSHÄLLETS PERSONANTAL

ASUNNON PINTA-ALA (M2) BOSTADENS GOLVYTA (M2)	ASUNTO- KUNNAT YHTEENSÄ BOSTADS- HUSHÄLL IN ALLES	HENKILÖITÄ PERSONER YHTEENSÄ IN ALLES	ASUNTOKUNNAN HENKILÖLUKU - BOSTADSHUSHÄLLETS PERSONANTAL						
			1	2	3	4	5	6	7+
KAUPUNGIT - STÄDER									
KAIKKI ASUNTOKUNNAT	53489	134312	15476	14504	10090	9227	3071	805	316
7 - 24	1073	1333	875	151	35	9	3	0	0
25 - 34	5758	7405	4472	1039	178	43	17	5	4
35 - 44	5486	8640	3235	1615	433	161	29	8	5
45 - 49	2766	5134	1146	1091	357	135	31	4	2
50 - 59	9769	21176	2801	3776	2144	892	123	25	8
60 - 69	5861	14446	1113	2250	1453	825	178	31	11
70 - 79	6501	19941	645	1574	1827	1814	491	114	36
80 - 89	3949	12370	360	926	1046	1191	329	80	17
90 - 99	2725	9206	160	558	678	896	321	87	25
100 - 119	5039	18548	188	755	1066	1910	843	201	76
120 - 139	2007	7631	83	284	397	722	342	116	63
140 - 199	1307	5113	36	199	251	421	245	105	50
200 +	251	1003	15	45	39	57	56	23	16
TUNT.-OKÄND	997	2366	347	241	186	151	63	6	3
PINTA-ALA YHTEENSÄ- GOLVYTA IN ALLES	3582071		685069	905216	751948	814449	302332	86541	36516
PINTA-ALA/ASUNTOKUNTA- GOLVYTA/BOSTADSHUSHÄLL	68.2		45.3	63.5	75.9	89.7	100.5	108.3	116.7
PINTA-ALA/HENKILÖ GOLVYTA/PERSON	27.1		45.3	31.7	25.3	22.4	20.1	18.1	15.0

ENNAKKOTAULU 1 ASUNTOKUNNAT HENKILÖLUVUN JA ASUMISTIHEYDEN MUKAAN: AHTAASTI ASUVAT ASUNTOKUNNAT ERIKSEEN 31.12.1986  
FÖRHANDSTABELL BOSTADSHUSHÅLL EFTER PERSONANTAL OCH BOENDETÄTHET: TRÅNGBODDA BOSTADSHUSHÅLL SEPARAT

ALUE, AHTAASTI ASUVAT ASUNTOKUNNAT JA ASUMISTIHEYDEN OMRÅDE, TRÅNGBODDA BOSTADSHUSHÅLL OCH BOENDETÄTHET	ASUNTOKUNTIA BOSTADSHUSHÅLL YHTEENSÄ INALLES		HENKILÖITÄ PERSONER YHTEENSÄ INALLES		ASUNTOKUNNAN HENKILÖLUKU - BOSTADSHUSHÅLLETS PERSONANTAL							
		%		%	1	2	3	4	5	6	7+	
MUUT KUNNAT ÖVRIGA KOMMUNER												
KAIKKI ASUNTOKUNNAT AHTAASTI ASUVAT-TRÅNGBODDA	41823	100.0	118336	100.0	10020	10531	7650	7573	3732	1465	852	
NORMI - NORM 1	435	1.0	2440	2.1	0	0	84	32	145	55	119	
NORMI - NORM 2	1793	4.3	8565	7.2	0	0	587	258	499	173	276	
NORMI - NORM 3	5996	14.3	27928	23.6	0	639	806	1505	1356	941	749	
HENK./100 HUON. KEITTIÖ ML.-PERS./100 RUM (INKL. KÖK)	78				42	61	75	88	104	119	145	
HENK./100 HUON. ILMAN KEIT.-PERS./100 RUM (UTAN KÖK)	101				58	82	99	112	131	147	178	

ENNAKKOTAULU 2 ASUNTOKUNNAT HENKILÖLUVUN JA ASUNNON HUONELUVUN MUKAAN 31.12.1986  
FÖRHANDSTABELL BOSTADSHUSHÅLL EFTER PERSONANTAL OCH BOSTADENS RUMSANTAL

ALUE JA ASUNTOKUNNAN HENKILÖLUKU OMRÅDE OCH BOSTADSHUSHÅLLETS PERSONANTAL	ASUNTOKUNTIA BOSTADSHUSHÅLL YHTEENSÄ INALLES		HENKILÖITÄ PERSONER YHTEENSÄ INALLES		HUONEITA RUM YHTEENSÄ INALLES		HUONELUKU, KEITTIÖ MUKAANLUETTUNA RUMSANTAL, KÖKET MEDRÄKNAT							HUONEITA HENKILÖÄ OKÄNT KOHTI RUM PER PERSON	HUONEITA ASUNTOKUNTA KOHTI RUM PER B.HUSH.
		%		%		%	1	2	3	4	5	6	7+		
MUUT KUNNAT ÖVRIGA KOMMUNER															
ASUNTOKUNTIA YHTEENSÄ BOSTADSHUSHÅLL INALLES	41823	100.0	118336		147210	3685	5934	9928	8457	8075	3254	1077	1413	1.28	3.64
1 HENKILÖ-PERSON	10020	24.0	10020		22108	2916	2673	2499	907	389	84	33	519	2.33	2.33
2 HENKEÄ-PERSONER	10531	25.2	21062		33372	639	2008	3673	2199	1247	324	94	347	1.64	3.28
3 HENKEÄ-PERSONER	7650	18.3	22950		29369	84	722	2024	2110	1781	558	144	227	1.32	3.96
4 HENKEÄ-PERSONER	7573	18.1	30292		33253	32	321	1152	1998	2541	1039	294	196	1.13	4.51
5 HENKEÄ-PERSONER	3732	8.9	18660		17477	8	137	393	818	1361	719	218	78	0.96	4.78
6 HENKEÄ-PERSONER	1465	3.5	8790		7214	6	49	129	274	483	323	169	32	0.84	5.03
7+HENKEÄ-PERSONER	852	2.0	6562		4417	0	24	58	151	273	207	125	14	0.69	5.27

ENNAKKOTAULU 3 ASUNTOKUNNAT ASUNNON PINTA-ALAN JA ASUNTOKUNNAN HENKILÖLUVUN MUKAAN 31.12.1986  
FÖRHANDSTABELL BOSTADSHUSHÅLL EFTER BOSTADENS GOLVYTA OCH BOSTADSHUSHÅLLETS PERSONANTAL

ASUNNON PINTA-ALA (M2) BOSTADENS GOLVYTA (M2)	ASUNTO-KUNNAT YHTEENSÄ BOSTADSHUSHÅLL INALLES	HENKILÖITÄ PERSONER YHTEENSÄ INALLES	ASUNTOKUNNAN HENKILÖLUKU - BOSTADSHUSHÅLLETS PERSONANTAL									
			1	2	3	4	5	6	7+			
MUUT KUNNAT ÖVRIGA KOMMUNER												
KAIKKI ASUNTOKUNNAT	41823	118336	10020	10531	7650	7573	3732	1465	852			
7 - 24	684	1038	467	143	40	19	7	6	2			
25 - 34	3657	5108	2657	728	158	70	32	8	4			
35 - 44	3466	6004	1831	1077	341	125	64	21	7			
45 - 49	1876	3773	712	714	265	123	43	8	11			
50 - 59	5310	11909	1534	2019	1027	513	132	60	25			
60 - 69	4138	10757	836	1412	951	620	205	80	34			
70 - 79	3877	11541	534	1091	919	836	335	111	51			
80 - 89	3230	9995	381	884	751	722	327	107	58			
90 - 99	2793	9320	200	657	695	734	349	107	51			
100 - 119	5983	22632	224	836	1290	2088	1042	322	181			
120 - 139	2944	11913	103	395	543	866	589	282	166			
140 - 199	2130	9158	66	219	391	568	435	264	187			
200 +	437	2006	18	53	58	92	95	59	62			
TUNT.-OKÄND	1298	3182	457	303	221	197	77	30	13			
PINTA-ALA YHTEENSÄ-GOLVYTA INALLES	3171265		467853	701652	626900	718178	389413	164161	103108			
PINTA-ALA/ASUNTOKUNTA-GOLVYTA/BOSTADSHUSHÅLL	78.3		48.9	68.6	84.4	97.4	106.5	114.4	122.9			
PINTA-ALA/HENKILÖ GOLVYTA/PERSON	27.5		48.9	34.3	28.1	24.3	21.3	19.1	16.0			

ENNAKKOTAULU 1 ASUNTOKUNNAT HENKILÖLUVUN JA ASUMISTIHEYDEN MUKAAN: AHTAASTI ASUVAT ASUNTOKUNNAT ERIKSEEN 31.12.1986  
FÖRHANDSTABELL BOSTADSHUSHÅLL EFTER PERSONANTAL OCH BOENDETÄTHET: TRÅNGBODDA BOSTADSHUSHÅLL SEPARAT

ALUE, AHTAASTI ASUVAT ASUNTO- KUNNAT JA ASUMISTIHEYDEN OMRÅDE, TRÅNGBODDA BOSTADS- HUSHÅLL OCH BOENDETÄTHET	ASUNTOKUNTIA BOSTADS- HUSHÅLL YHTEENSÄ INALLES		HENKILÖITÄ PERSONER YHTEENSÄ INALLES		ASUNTOKUNNAN HENKILÖLUKU - BOSTADSHUSHÅLLETS PERSONANTAL						
		%		%	1	2	3	4	5	6	7+
KESKI-SUOMEN SKA MELLERSTA FINLANDS RPL KAIKKI ASUNTOKUNNAT AHTAASTI ASUVAT- TRÅNGBODDA	93532	100.0	245182	100.0	25389	25416	17049	16189	6454	1932	1103
NORMI - NORM 1	609	0.7	3538	1.4	0	0	180	47	154	54	174
NORMI - NORM 2	2508	2.7	12155	5.0	0	0	853	376	693	218	368
NORMI - NORM 3	10138	10.8	45201	18.4	0	1386	1481	2808	2286	1228	949
HENK./100 HUON. KEITTIÖ ML.- PERS./100 RUM (INKL. KÖK)	73				42	59	75	88	101	117	148
HENK./100 HUON. ILMAN KEIT.- PERS./100 RUM (UTAN KÖK)	95				56	79	98	112	127	145	180

ENNAKKOTAULU 2 ASUNTOKUNNAT HENKILÖLUVUN JA ASUNNON HUONELUVUN MUKAAN 31.12.1986  
FÖRHANDSTABELL BOSTADSHUSHÅLL EFTER PERSONANTAL OCH BOSTADENS RUMSANTAL

ALUE JA ASUNTOKUNNAN HENKILÖLUKU OMRÅDE OCH BOSTADS- HUSHÅLLETS PERSONANTAL	ASUNTOKUNTIA BOSTADS- HUSHÅLL		HENKILÖITÄ PERSONER		HUONEITA RUM		HUONELUKU, KEITTIÖ MUKAANLUETTUNA RUMSANTAL, KÖKET MEDRÄKNAT							HUO- NEITA HENKI- LÖÄ OKÄNT RUM PER PERSON	HUONEI- TA ASUNTO- KUNTA KOHTI RUM PER B.HUSH.
		YHTEENSÄ INALLES		YHTEENSÄ % INALLES		YHTEENSÄ INALLES	1	2	3	4	5	6	7+		
KESKI-SUOMEN SKA MELLERSTA FINLANDS RPL ASUNTOKUNTIA YHTEENSÄ BOSTADSHUSHÅLL INALLES	93532	100.0	245182		327439	9174	12869	23594	20496	16549	6476	2382	1992	1.36	3.58
1 HENKILÖ-PERSON	25389	27.1	25389		57731	7534	6540	6720	2316	1047	255	115	862	2.35	2.35
2 HENKEÄ-PERSONER	25416	27.2	50832		83678	1386	4293	9263	5685	3255	790	287	457	1.68	3.35
3 HENKEÄ-PERSONER	17049	18.2	51147		66787	180	1301	4539	5449	3753	1189	359	279	1.33	3.98
4 HENKEÄ-PERSONER	16189	17.3	64756		72336	47	524	2237	4961	5314	2228	635	243	1.13	4.54
5 HENKEÄ-PERSONER	6454	6.9	32270		31189	13	141	571	1561	2225	1328	515	100	0.98	4.91
6 HENKEÄ-PERSONER	1932	2.1	11592		9687	9	45	174	355	645	421	249	34	0.85	5.10
7+HENKEÄ-PERSONER	1103	1.2	9196		6031	5	25	90	169	310	265	222	17	0.67	5.55

ENNAKKOTAULU 3 ASUNTOKUNNAT ASUNNON PINTA-ALAN JA ASUNTOKUNNAN HENKILÖLUVUN MUKAAN 31.12.1986  
FÖRHANDSTABELL BOSTADSHUSHÅLL EFTER BOSTADENS GOLVYTTA OCH BOSTADSHUSHÅLLETS PERSONANTAL

ASUNNON PINTA-ALA (M2) BOSTADENS GOLVYTTA (M2)	ASUNTO- KUNNAT YHTEENSÄ BOSTADS- HUSHÅLL INALLES		HENKILÖITÄ PERSONER YHTEENSÄ INALLES		ASUNTOKUNNAN HENKILÖLUKU - BOSTADSHUSHÅLLETS PERSONANTAL						
					1	2	3	4	5	6	7+
KESKI-SUOMEN SKA MELLERSTA FINLANDS RPL KAIKKI ASUNTOKUNNAT	93532	245182	25389	25416	17049	16189	6454	1932	1103		
7 - 24	2064	2839	1579	327	92	37	11	10	8		
25 - 34	9123	12111	6914	1693	338	125	34	11	8		
35 - 44	7982	13059	4536	2443	615	253	87	27	21		
45 - 49	4104	7936	1631	1608	546	222	61	31	5		
50 - 59	13589	29287	4048	5443	2638	1127	234	66	33		
60 - 69	10459	25633	2257	3915	2312	1434	418	94	29		
70 - 79	10104	29778	1266	2748	2715	2403	717	177	78		
80 - 89	7597	23437	804	2005	1899	1940	660	198	91		
90 - 99	5877	18910	498	1483	1394	1637	615	162	88		
100 - 119	11231	40732	560	1853	2399	3947	1801	432	239		
120 - 139	4987	18963	255	777	1009	1551	872	332	191		
140 - 199	3654	14390	180	561	700	1048	682	265	218		
200 +	813	3644	44	109	119	213	152	99	77		
TUNT.-OKÄND	1948	4463	817	451	273	252	110	28	17		
PINTA-ALA YHTEENSÄ- GOLVYTTA INALLES	6774367		1187758	1695707	1370229	1512782	663495	211148	133248		
PINTA-ALA/ASUNTOKUNTA- GOLVYTTA/BOSTADSHUSHÅLL	74.0		48.3	67.9	81.7	94.9	104.6	110.9	122.7		
PINTA-ALA/HENKILÖ GOLVYTTA/PERSON	28.1		48.3	34.0	27.2	23.7	20.9	18.5	14.8		

ENNAKKOTAULU 1 ASUNTOKUNNAT HENKILÖLUVUN JA ASUMISTIHEYDEN MUKAAN: AHTAASTI ASUVAT ASUNTOKUNNAT ERIKSEEN 31.12.1986  
FÖRHANDSTABELL BOSTADSHUSHÄLL EFTER PERSONANTAL OCH BOENDETÄTHET: TRÅNGBODDA BOSTADSHUSHÄLL SEPARAT

ALUE, AHTAASTI ASUVAT ASUNTO- KUNNAT JA ASUMISTIHEYDEN OMRÅDE, TRÅNGBODDA BOSTADS- HUSHÄLL OCH BOENDETÄTHET	ASUNTOKUNTIA BOSTADS- HUSHÄLL YHTEENSÄ IN ALLES		HENKILÖITÄ PERSONER YHTEENSÄ IN ALLES		ASUNTOKUNNAN HENKILÖLUKU - BOSTADSHUSHÄLLETS PERSONANTAL							
		%		%	1	2	3	4	5	6	7+	
KAUPUNGIT - STÄDER												
KAIKKI ASUNTOKUNNAT AHTAASTI ASUVAT- TRÅNGBODDA	38963	100.0	94384	100.0	12085	10933	7023	6306	1992	435	189	
NORMI - NORM 1	193	0.5	950	1.0	0	0	80	19	55	11	28	
NORMI - NORM 2	676	1.7	3017	3.2	0	0	268	118	192	36	62	
NORMI - NORM 3	3649	9.4	14504	15.4	0	741	631	1056	788	268	165	
HENK./100 HUON. KEITTIÖ ML.- PERS./100 RUM (INKL. KÖK)	72				44	61	77	89	103	115	147	
HENK./100 HUON. ILMAN KEIT.- PERS./100 RUM (UTAN KÖK)	93				58	82	101	114	129	142	180	

ENNAKKOTAULU 2 ASUNTOKUNNAT HENKILÖLUVUN JA ASUNNON HUONELUVUN MUKAAN 31.12.1986  
FÖRHANDSTABELL BOSTADSHUSHÄLL EFTER PERSONANTAL OCH BOSTADENS RUMSANTAL

ALUE JA ASUNTOKUNNAN HENKILÖLUKU OMRÅDE OCH BOSTADS- HUSHÄLLETS PERSONANTAL	ASUNTOKUNTIA BOSTADS- HUSHÄLL YHTEENSÄ IN ALLES		HENKILÖITÄ PERSONER YHTEENSÄ IN ALLES		HUONEITA RUM YHTEENSÄ IN ALLES		HUONELUKU, KEITTIÖ MUKAANLUETTUNA RUMSANTAL, KÖKET MEDRÄKNAT							HUO- NEITA HENKI- LÖÄ KOHTI RUM PER PERSON	HUONEI- TA ASUNTO- KUNTA KOHTI RUM PER B.HUSH.	
		%		%		%	1	2	3	4	5	6	7+			TUNT. OKÄNT
KAUPUNGIT - STÄDER																
ASUNTOKUNTIA YHTEENSÄ BOSTADSHUSHÄLL IN ALLES	38963	100.0	94384		129330		4914	5847	10585	8787	5599	2114	688	429	1.38	3.36
1 HENKILÖ-PERSON	12085	31.0	12085		26481		4068	3098	3282	988	334	84	31	200	2.23	2.23
2 HENKEÄ-PERSONER	10933	28.1	21866		35091		741	1945	4240	2387	1138	285	105	92	1.62	3.24
3 HENKEÄ-PERSONER	7023	18.0	21069		27045		80	551	2028	2446	1338	405	116	59	1.29	3.88
4 HENKEÄ-PERSONER	6306	16.2	25224		27881		19	191	846	2265	1942	804	185	54	1.11	4.46
5 HENKEÄ-PERSONER	1992	5.1	9960		9580		5	50	146	587	646	386	155	17	0.97	4.85
6 HENKEÄ-PERSONER	435	1.1	2610		2240		1	10	29	85	143	105	60	2	0.86	5.17
7+HENKEÄ-PERSONER	189	0.5	1570		1012		0	2	14	29	58	45	36	5	0.68	5.50

ENNAKKOTAULU 3 ASUNTOKUNNAT ASUNNON PINTA-ALAN JA ASUNTOKUNNAN HENKILÖLUVUN MUKAAN 31.12.1986  
FÖRHANDSTABELL BOSTADSHUSHÄLL EFTER BOSTADENS GOLVYTA OCH BOSTADSHUSHÄLLETS PERSONANTAL

ASUNNON PINTA-ALA (M2) BOSTADENS GOLVYTA (M2)	ASUNTO- KUNNAT YHTEENSÄ BOSTADS- HUSHÄLL IN ALLES	HENKILÖITÄ PERSONER YHTEENSÄ IN ALLES	ASUNTOKUNNAN HENKILÖLUKU - BOSTADSHUSHÄLLETS PERSONANTAL									
			1	2	3	4	5	6	7+			
KAUPUNGIT - STÄDER												
KAIKKI ASUNTOKUNNAT	38963	94384	12085	10933	7023	6306	1992	435	189			
7 - 24	1029	1273	850	137	27	10	3	1	1			
25 - 34	4581	5775	3615	799	119	36	11	1	0			
35 - 44	3871	6026	2279	1206	264	83	29	5	5			
45 - 49	2071	3728	907	811	248	79	19	6	1			
50 - 59	6568	13611	2071	2651	1287	475	68	11	5			
60 - 69	4783	11651	982	1808	1143	658	164	24	4			
70 - 79	4500	13389	486	1186	1268	1175	312	54	19			
80 - 89	2966	9177	269	741	783	882	220	54	17			
90 - 99	2011	6490	149	471	497	641	203	32	18			
100 - 119	3507	12400	156	592	804	1331	486	93	45			
120 - 139	1458	5400	71	229	298	512	238	84	26			
140 - 199	1006	3776	48	172	193	334	176	50	33			
200 +	189	734	13	36	32	37	42	18	11			
TUNT.-OKÄND	423	954	189	94	60	53	21	2	4			
PINTA-ALA YHTEENSÄ- GOLVYTA IN ALLES	2607786		539891	694879	538910	568141	197466	47082	21417			
PINTA-ALA/ASUNTOKUNTA- GOLVYTA/BOSTADSHUSHÄLL	67.7		45.4	64.1	77.4	90.9	100.2	108.7	115.8			
PINTA-ALA/HENKILÖ GOLVYTA/PERSON	27.9		45.4	32.1	25.8	22.7	20.0	18.1	14.3			

ENNAKKOTAULU 1 ASUNTOKUNNAT HENKILÖLUVUN JA ASUMISTIHEYDEN MUKAAN: AHTAASTI ASUVAT ASUNTOKUNNAT ERIKSEEN 31.12.1986  
FÖRHANDSTABELL BOSTADSHUSHÅLL EFTER PERSONANTAL OCH BOENDETÄTHET: TRÅNGBODDA BOSTADSHUSHÅLL SEPARAT

ALUE, AHTAASTI ASUVAT ASUNTO- KUNNAT JA ASUMISTIHEYS OMRÅDE, TRÅNGBODDA BOSTADS- HUSHÅLL OCH BOENDETÄTHET	ASUNTOKUNTIA BOSTADS- HUSHÅLL		HENKILOITA PERSONER		ASUNTOKUNNAN HENKILÖLUKU - BOSTADSHUSHÄLLETS PERSONANTAL							
	YHTEENSÄ INALLES	%	YHTEENSÄ INALLES	%	1	2	3	4	5	6	7+	
MUUT KUNNAT ÖVRIGA KOMMUNER												
KAIKKI ASUNTOKUNNAT AHTAASTI ASUVAT- TRÅNGBODDA	54569	100.0	150798	100.0	13304	14483	10026	9883	4462	1497	914	
NORMI - NORM 1	416	0.8	2588	1.7	0	0	100	28	99	43	146	
NORMI - NORM 2	1832	3.4	9138	6.1	0	0	585	258	501	182	306	
NORMI - NORM 3	6489	11.9	30697	20.4	0	645	850	1752	1498	960	784	
HENK./100 HUON. KEITTIÖ ML.- PERS./100 RUM (INKL. KÖK)	74				40	58	74	87	101	118	149	
HENK./100 HUON. ILMAN KEIT.- PERS./100 RUM (UTAN KÖK)	96				54	77	96	110	126	145	180	

ENNAKKOTAULU 2 ASUNTOKUNNAT HENKILÖLUVUN JA ASUNNON HUONELUVUN MUKAAN 31.12.1986  
FÖRHANDSTABELL BOSTADSHUSHÅLL EFTER PERSONANTAL OCH BOSTADENS RUMSANTAL

ALUE JA ASUNTOKUNNAN HENKILÖLUKU OMRÅDE OCH BOSTADS- HUSHÄLLETS PERSONANTAL	ASUNTOKUNTIA BOSTADS- HUSHÅLL	HENKILOITA PERSONER	HUONEITA RUM	HUONELUKU, KEITTIÖ MUKAANLUETTUNA RUMSANTAL, KÖKET MEDRÄKNAT							HUO- NEITA HUONEI- TA ASUNTO- KUNTA KOHTI RUM PER PERSON	HUONEI- TA ASUNTO- KUNTA KOHTI RUM PER B.HUSH.		
				1	2	3	4	5	6	7+				
MUUT KUNNAT ÖVRIGA KOMMUNER														
ASUNTOKUNTIA YHTEENSÄ BOSTADSHUSHÅLL INALLES	54569	100.0	150798	198109	4260	7022	13009	11709	10950	4362	1694	1563	1.35	3.74
1 HENKILÖ-PERSON	13304	24.4	13304	31250	3466	3442	3438	1328	713	171	84	662	2.47	2.47
2 HENKEÄ-PERSONER	14483	26.5	28966	48587	645	2348	5023	3298	2117	505	182	365	1.72	3.44
3 HENKEÄ-PERSONER	10026	18.4	30078	39742	100	750	2511	3003	2415	784	243	220	1.35	4.05
4 HENKEÄ-PERSONER	9883	18.1	39532	44455	28	333	1391	2696	3372	1424	450	189	1.15	4.59
5 HENKEÄ-PERSONER	4462	8.2	22310	21609	8	91	425	974	1579	942	360	83	0.99	4.93
6 HENKEÄ-PERSONER	1497	2.7	8982	7447	8	35	145	270	502	316	189	32	0.85	5.08
7+HENKEÄ-PERSONER	914	1.7	7626	5019	5	23	76	140	252	220	186	12	0.67	5.56

ENNAKKOTAULU 3 ASUNTOKUNNAT ASUNNON PINTA-ALAN JA ASUNTOKUNNAN HENKILÖLUVUN MUKAAN 31.12.1986  
FÖRHANDSTABELL BOSTADSHUSHÅLL EFTER BOSTADENS GOLVYTA OCH BOSTADSHUSHÄLLETS PERSONANTAL

ASUNNON PINTA-ALA (M2) BOSTADENS GOLVYTA (M2)	ASUNTO- KUNNAT YHTEENSÄ BOSTADS- HUSHÅLL INALLES	HENKILOITA PERSONER YHTEENSÄ INALLES	ASUNTOKUNNAN HENKILÖLUKU - BOSTADSHUSHÄLLETS PERSONANTAL									
			1	2	3	4	5	6	7+			
MUUT KUNNAT ÖVRIGA KOMMUNER												
KAIKKI ASUNTOKUNNAT	54569	150798	13304	14483	10026	9883	4462	1497	914			
7 - 24	1035	1566	729	190	65	27	8	9	7			
25 - 34	4542	6336	3299	894	219	89	23	10	8			
35 - 44	4111	7033	2257	1237	351	170	58	22	16			
45 - 49	2033	4208	724	797	298	143	42	25	4			
50 - 59	7021	15676	1977	2792	1351	652	166	55	28			
60 - 69	5676	13982	1275	2107	1169	776	254	70	25			
70 - 79	5604	16389	780	1562	1447	1228	405	123	59			
80 - 89	4631	14260	535	1264	1116	1058	440	144	74			
90 - 99	3866	12420	349	1012	897	996	412	130	70			
100 - 119	7724	28332	404	1261	1595	2616	1315	339	194			
120 - 139	3529	13563	184	548	711	1039	634	248	165			
140 - 199	2648	10614	132	389	507	714	506	215	185			
200 +	624	2910	31	73	87	176	110	81	66			
TUNT.-OKÄND	1525	3509	628	357	213	199	89	26	13			
PINTA-ALA YHTEENSÄ- GOLVYTA INALLES	4166581		647867	1000828	831319	944641	466029	164066	111831			
PINTA-ALA/ASUNTOKUNTA- GOLVYTA/BOSTADSHUSHÅLL	78.5		51.1	70.9	84.7	97.5	106.6	111.5	124.1			
PINTA-ALA/HENKILÖ GOLVYTA/PERSON	28.3		51.1	35.4	28.2	24.4	21.3	18.6	14.9			

ENNAKKOTAULU 1 ASUNTOKUNNAT HENKILÖLUVUN JA ASUMISTIHEYDEN MUKAAN: AHTAASTI ASUVAT ASUNTOKUNNAT ERIKSEEN 31.12.1986  
FÖRHANDSTABELL BOSTADSHUSHÅLL EFTER PERSONANTAL OCH BOENDETÄTHET: TRÅNGBODDA BOSTADSHUSHÅLL SEPARAT

ALUE, AHTAASTI ASUVAT ASUNTOKUNNAT JA ASUMISTIHEYDEN OMRÅDE, TRÅNGBODDA BOSTADSHUSHÅLL OCH BOENDETÄTHET	ASUNTOKUNTIA BOSTADS-HUSHÅLL YHTEENSÄ INALLES		HENKILÖITÄ PERSONER YHTEENSÄ INALLES		ASUNTOKUNNAN HENKILÖLUKU - BOSTADSHUSHÅLLETS PERSONANTAL						
		%		%	1	2	3	4	5	6	7+
VAASAN LÄÄNIN SKA VASA LÄNS RPL KAIKKI ASUNTOKUNNAT AHTAASTI ASUVAT- TRÅNGBODDA	158991	100.0	440170	100.0	38837	41411	28172	30144	13583	4525	2319
NORMI - NORM 1	814	0.5	4942	1.1	0	0	154	72	233	78	277
NORMI - NORM 2	3167	2.0	16133	3.7	0	0	850	468	990	292	567
NORMI - NORM 3	13371	8.4	64891	14.7	0	1273	1375	3393	3159	2309	1862
HENK./100 HUON. KEITTIÖ ML.- PERS./100 RUM (INKL. KÖK)	69				38	54	68	81	95	110	137
HENK./100 HUON. ILMAN KEIT.- PERS./100 RUM (UTAN KÖK)	89				51	71	87	101	117	133	165

ENNAKKOTAULU 2 ASUNTOKUNNAT HENKILÖLUVUN JA ASUNNON HUONELUVUN MUKAAN 31.12.1986  
FÖRHANDSTABELL BOSTADSHUSHÅLL EFTER PERSONANTAL OCH BOSTADENS RUMSANTAL

ALUE JA ASUNTOKUNNAN HENKILÖLUKU OMRÅDE OCH BOSTADSHUSHÅLLETS PERSONANTAL	ASUNTOKUNTIA BOSTADS-HUSHÅLL YHTEENSÄ INALLES		HENKILÖITÄ PERSONER YHTEENSÄ INALLES		HUONEITA RUM YHTEENSÄ INALLES		HUONELUKU, KEITTIÖ MUKAANLUETTUNA RUMSANTAL, KÖKET MEDRÄKNAT							HUONEITA HENKILÖLÖÄ KOHTI RUM PER PERSON	HUONEITA ASUNTO-KUNTTAA KOHTI RUM PER B.HUSH.
		%		%		%	1	2	3	4	5	6	7+		

VAASAN LÄÄNIN SKA VASA LÄNS RPL ASUNTOKUNTIA YHTEENSÄ BOSTADSHUSHÅLL INALLES	158991	100.0	440170	617521	10567	16644	34654	31927	34401	19472	7144	4182	1.44	3.99
1 HENKILÖ-PERSON	38837	24.4	38837	96307	9014	9520	11241	4568	2182	590	237	1485	2.58	2.58
2 HENKEÄ-PERSONER	41411	26.0	82822	148528	1273	5016	13873	10129	7064	2344	770	942	1.84	3.67
3 HENKEÄ-PERSONER	28172	17.7	84516	120540	154	1221	5615	7902	7876	3574	1176	654	1.46	4.38
4 HENKEÄ-PERSONER	30144	19.0	120576	145207	72	581	2740	6401	10521	7097	2034	698	1.23	4.93
5 HENKEÄ-PERSONER	13583	8.5	67915	69716	35	198	828	2098	4780	3822	1557	265	1.05	5.23
6 HENKEÄ-PERSONER	4525	2.8	27150	24159	11	67	232	601	1398	1351	775	90	0.91	5.45
7 HENKEÄ-PERSONER	2319	1.5	18354	13064	8	41	125	228	580	694	595	48	0.73	5.75

ENNAKKOTAULU 3 ASUNTOKUNNAT ASUNNON PINTA-ALAN JA ASUNTOKUNNAN HENKILÖLUVUN MUKAAN 31.12.1986  
FÖRHANDSTABELL BOSTADSHUSHÅLL EFTER BOSTADENS GOLVYTTA OCH BOSTADSHUSHÅLLETS PERSONANTAL

ASUNNON PINTA-ALA (M2) BOSTADENS GOLVYTTA (M2)	ASUNTO-KUNNAT YHTEENSÄ BOSTADS-HUSHÅLL INALLES	HENKILÖITÄ PERSONER YHTEENSÄ INALLES	ASUNTOKUNNAN HENKILÖLUKU - BOSTADSHUSHÅLLETS PERSONANTAL						
			1	2	3	4	5	6	7+

VAASAN LÄÄNIN SKA VASA LÄNS RPL KAIKKI ASUNTOKUNNAT	158991	440170	38837	41411	28172	30144	13583	4525	2319
7 - 24	2357	3338	1820	333	72	67	40	18	7
25 - 34	10643	13721	8462	1670	276	149	56	17	13
35 - 44	9946	15714	6150	2617	687	304	120	40	28
45 - 49	5746	10383	2660	2108	590	267	82	25	14
50 - 59	16950	33929	6171	6747	2502	1088	318	78	46
60 - 69	16885	38851	4338	6652	3371	1826	489	153	56
70 - 79	16330	45045	2605	5197	3952	3208	1010	258	100
80 - 89	13107	37496	1786	4163	3186	2627	944	281	120
90 - 99	12248	38742	1170	3254	2917	3047	1330	356	174
100 - 119	26874	98987	1300	4393	5368	9275	4610	1370	558
120 - 139	13666	52361	542	2007	2761	4574	2360	931	491
140 - 199	8540	34710	330	1122	1560	2581	1659	751	537
200 +	1465	6217	57	195	245	399	290	153	126
TUNT.-OKÄND	4234	10676	1446	953	685	732	275	94	49
PINTA-ALA YHTEENSÄ- GOLVYTTA INALLES	12800391		1974929	3026904	2481082	3044481	1474472	516885	281638
PINTA-ALA/ASUNTOKUNTA- GOLVYTTA/BOSTADSHUSHÅLL	82.7		52.8	74.8	90.3	103.5	110.8	116.7	124.1
PINTA-ALA/HENKILÖ GOLVYTTA/PERSON	29.8		52.8	37.4	30.1	25.9	22.2	19.4	15.7

ENNAKKOTAULU 1 ASUNTOKUNNAT HENKILÖLUVUN JA ASUMISTIHEYDEN MUKAAN: AHTAASTI ASUVAT ASUNTOKUNNAT ERIKSEEN 31.12.1986  
FÖRHANDSTABELL BOSTADSHUSHÄLL EFTER PERSONANTAL OCH BOENDETÄTHET: TRÅNGBODDA BOSTADSHUSHÄLL SEPARAT

ALUE, AHTAASTI ASUVAT ASUNTO- KUNNAT JA ASUMISTIHEYDEN OMRÅDE, TRÅNGBODDA BOSTADS- HUSHÄLL OCH BOENDETÄTHET	ASUNTOKUNTIA BOSTADS- HUSHÄLL YHTEENSÄ INALLES		HENKIÖITÄ PERSONER YHTEENSÄ INALLES		ASUNTOKUNNAN HENKILÖLUKU - BOSTADSHUSHÄLLETS PERSONANTAL						
		%		%	1	2	3	4	5	6	7+

KAUPUNGIT - STÄDER

KAIKKI ASUNTOKUNNAT AHTAASTI ASUVAT- TRÅNGBODDA	72805	100.0	189282	100.0	20011	19739	12845	13152	5006	1423	629
NORMI - NORM 1	299	0.4	1801	1.0	0	0	80	33	66	27	93
NORMI - NORM 2	1165	1.6	5778	3.1	0	0	366	183	338	98	180
NORMI - NORM 3	5441	7.5	24568	13.0	0	712	709	1497	1249	770	504
HENK./100 HUON. KEITTIÖ ML.- PERS./100 RUM (INKL. KÖK)	68				40	55	70	82	96	110	142
HENK./100 HUON. ILMAN KEIT.- PERS./100 RUM (UTAN KÖK)	88				53	73	91	103	118	135	171

ENNAKKOTAULU 2 ASUNTOKUNNAT HENKILÖLUVUN JA ASUNNON HUONELUVUN MUKAAN 31.12.1986  
FÖRHANDSTABELL BOSTADSHUSHÄLL EFTER PERSONANTAL OCH BOSTADENS RUMSANTAL

ALUE JA ASUNTOKUNNAN HENKILÖLUKU OMRÅDE OCH BOSTADS- HUSHÄLLETS PERSONANTAL	ASUNTOKUNTIA BOSTADS- HUSHÄLL YHTEENSÄ INALLES	HENKIÖITÄ PERSONER YHTEENSÄ % INALLES	HUONEITA RUM YHTEENSÄ INALLES	HUONELUKU, KEITTIÖ MUKAANLUETTUNA RUMSANTAL, KÖKET MEDRÄKNAT							7+ TUNT. OKÄNT	HUO- NEITA HENKI- LÖÄ RUM PER PERSON	HUONEI- TA ASUNTO- KUNTAAN RUM PER B.HUSH.
				1	2	3	4	5	6				

KAUPUNGIT - STÄDER

ASUNTOKUNTIA YHTEENSÄ BOSTADSHUSHÄLL INALLES	72805	100.0	189282	269178	6331	8373	16989	15780	14120	7066	2556	1590	1.45	3.78
1 HENKILÖ-PERSON	20011	27.5	20011	47628	5490	4900	5601	2196	928	235	92	569	2.45	2.45
2 HENKEÄ-PERSONER	19739	27.1	39478	69345	712	2499	6987	4990	2989	908	313	341	1.79	3.57
3 HENKEÄ-PERSONER	12845	17.6	38535	53364	80	629	2782	4095	3246	1332	417	264	1.41	4.24
4 HENKEÄ-PERSONER	13152	18.1	52608	62243	33	257	1207	3346	4499	2738	787	285	1.21	4.84
5 HENKEÄ-PERSONER	5006	6.9	25030	25533	8	58	295	888	1824	1273	565	95	1.04	5.20
6 HENKEÄ-PERSONER	1423	2.0	8538	7587	5	22	76	194	473	399	234	20	0.90	5.41
7+HENKEÄ-PERSONER	629	0.9	5082	3478	3	8	41	71	161	181	148	16	0.70	5.67

ENNAKKOTAULU 3 ASUNTOKUNNAT ASUNNON PINTA-ALAN JA ASUNTOKUNNAN HENKILÖLUVUN MUKAAN 31.12.1986  
FÖRHANDSTABELL BOSTADSHUSHÄLL EFTER BOSTADENS GOLVYTA OCH BOSTADSHUSHÄLLETS PERSONANTAL

ASUNNON PINTA-ALA (M2) BOSTADENS GOLVYTA (M2)	ASUNTO- KUNNAT YHTEENSÄ BOSTADS- HUSHÄLL INALLES	HENKIÖITÄ PERSONER YHTEENSÄ INALLES	ASUNTOKUNNAN HENKILÖLUKU - BOSTADSHUSHÄLLETS PERSONANTAL						
			1	2	3	4	5	6	7+

KAUPUNGIT - STÄDER

KAIKKI ASUNTOKUNNAT	72805	189282	20011	19739	12845	13152	5006	1423	629
7 - 24	1160	1504	953	142	25	21	11	5	3
25 - 34	5927	7263	4923	797	127	55	15	6	4
35 - 44	4998	7386	3303	1225	308	121	28	9	4
45 - 49	3149	5506	1504	1160	311	133	32	6	3
50 - 59	9494	18440	3536	3879	1396	522	123	24	14
60 - 69	8662	19916	2094	3509	1825	944	223	51	16
70 - 79	8715	24551	1204	2639	2293	1919	512	107	41
80 - 89	5852	16882	714	1829	1455	1325	389	104	36
90 - 99	5413	17343	451	1390	1280	1484	614	135	59
100 - 119	9872	36039	453	1636	1974	3607	1603	438	161
120 - 139	4514	16864	177	689	951	1605	728	253	111
140 - 199	2918	11432	124	416	538	974	532	205	129
200 +	539	2210	19	84	95	148	101	59	33
TUNT. -OKÄND	1592	3946	556	344	267	294	95	21	15
PINTA-ALA YHTEENSÄ- GOLVYTA INALLES	5497430		975170	1392188	1078825	1283970	530399	161842	75036
PINTA-ALA/ASUNTOKUNTA- GOLVYTA/BOSTADSHUSHÄLL	77.2		50.1	71.8	85.8	99.9	108.0	115.4	122.2
PINTA-ALA/HENKILÖ GOLVYTA/PERSON	29.7		50.1	35.9	28.6	25.0	21.6	19.2	15.1

ENNAKKOTAULU 1 ASUNTOKUNNAT HENKILÖLUVUN JA ASUMISTIHEYDEN MUKAAN: AHTAASTI ASUVAT ASUNTOKUNNAT ERIKSEEN 31.12.1986  
FÖRHANDSTABELL BOSTADSHUSHÄLL EFTER PERSONANTAL OCH BOENDETÄTHET: TRÅNGBODDA BOSTADSHUSHÄLL SEPARAT

ALUE, AHTAASTI ASUVAT ASUNTO- KUNNAT JA ASUMISTIHEYD OMRÅDE, TRÅNGBODDA BOSTADS- HUSHÄLL OCH BOENDETÄTHET	ASUNTOKUNTIA BOSTADS- HUSHÄLL YHTEENSÄ INALLE		HENKILOITA PERSONER YHTEENSÄ INALLE		ASUNTOKUNNAN HENKILÖLUKU - BOSTADSHUSHÄLLETS PERSONANTAL							
	%	%	%	%	1	2	3	4	5	6	7+	
MUUT KUNNAT ÖVRIGA KOMMUNER												
KAIKKI ASUNTOKUNNAT AHTAASTI ASUVAT- TRÅNGBODDA	86186	100.0	250888	100.0	18826	21672	15327	16992	8577	3102	1690	
NORMI - NORM 1	515	0.6	3141	1.3	0	0	74	39	167	51	184	
NORMI - NORM 2	2002	2.3	10355	4.1	0	0	484	285	652	194	387	
NORMI - NORM 3	7930	9.2	40323	16.1	0	561	666	1896	1910	1539	1358	
HENK./100 HUON. KEITTIÖ ML.- PERS./100 RUM (INKL. KÖK)	70				36	53	66	79	95	109	135	
HENK./100 HUON. ILMAN KEIT.- PERS./100 RUM (UTAN KÖK)	89				50	70	84	99	116	133	163	

ENNAKKOTAULU 2 ASUNTOKUNNAT HENKILÖLUVUN JA ASUNNON HUONELUVUN MUKAAN 31.12.1986  
FÖRHANDSTABELL BOSTADSHUSHÄLL EFTER PERSONANTAL OCH BOSTADENS RUMSANTAL

ALUE JA ASUNTOKUNNAN HENKILÖLUKU OMRÅDE OCH BOSTADS- HUSHÄLLETS PERSONANTAL	ASUNTOKUNTIA BOSTADS- HUSHÄLL		HENKILOITA PERSONER		HUONEITA RUM		HUONELUKU, KEITTIÖ MUKAANLUETTUNA RUMSANTAL, KÖKET MEDRÄKNAT							HUO- NEITA HENKI- LÖÄ KOHTI RUM PER PERSON	HUONEI- TA ASUNTO- KUNTA KOHTI RUM PER B.HUSH.
	%	%	%	%	1	2	3	4	5	6	7+	TUNT. OKÄNT			
MUUT KUNNAT ÖVRIGA KOMMUNER															
ASUNTOKUNTIA YHTEENSÄ BOSTADSHUSHÄLL INALLE	86186	100.0	250888		348343	4236	8271	17665	16147	20281	12406	4588	2592	1.43	4.17
1 HENKIÖ-PERSON	18826	21.8	18826		48679	3524	4620	5640	2372	1254	355	145	916	2.72	2.72
2 HENKEÄ-PERSONER	21672	25.1	43344		79183	561	2517	6886	5139	4075	1436	457	601	1.88	3.76
3 HENKEÄ-PERSONER	15327	17.8	45981		67176	74	592	2833	3807	4630	2242	759	390	1.50	4.50
4 HENKEÄ-PERSONER	16992	19.7	67968		82964	39	324	1533	3055	6022	4359	1247	413	1.25	5.00
5 HENKEÄ-PERSONER	8577	10.0	42885		44183	27	140	533	1210	2956	2549	992	170	1.05	5.26
6 HENKEÄ-PERSONER	3102	3.6	18612		16572	6	45	156	407	925	952	541	70	0.91	5.47
7+HENKEÄ-PERSONER	1690	2.0	13272		9586	5	33	84	157	419	513	447	32	0.74	5.78

ENNAKKOTAULU 3 ASUNTOKUNNAT ASUNNON PINTA-ALAN JA ASUNTOKUNNAN HENKILÖLUVUN MUKAAN 31.12.1986  
FÖRHANDSTABELL BOSTADSHUSHÄLL EFTER BOSTADENS GÖLVYTA OCH BOSTADSHUSHÄLLETS PERSONANTAL

ASUNNON PINTA-ALA (M2) BOSTADENS GÖLVYTA (M2)	ASUNTO- KUNNAT YHTEENSÄ BOSTADS- HUSHÄLL INALLE		HENKILOITA PERSONER YHTEENSÄ INALLE		ASUNTOKUNNAN HENKILÖLUKU - BOSTADSHUSHÄLLETS PERSONANTAL							
	%	%	%	%	1	2	3	4	5	6	7+	
MUUT KUNNAT ÖVRIGA KOMMUNER												
KAIKKI ASUNTOKUNNAT	86186		250888		18826	21672	15327	16992	8577	3102	1690	
7 - 24	1197		1834		867	191	47	46	29	13	4	
25 - 34	4716		6458		3539	873	149	94	41	11	9	
35 - 44	4948		8328		2847	1392	379	183	92	31	24	
45 - 49	2597		4877		1156	948	279	134	50	19	11	
50 - 59	7456		15489		2635	2868	1106	566	195	54	32	
60 - 69	8223		18935		2244	3143	1546	882	266	102	40	
70 - 79	7615		20494		1401	2558	1659	1289	498	151	59	
80 - 89	7255		20614		1072	2334	1731	1302	555	177	84	
90 - 99	6835		21399		719	1864	1637	1563	716	221	115	
100 - 119	17002		62946		847	2757	3394	5668	3007	932	397	
120 - 139	9152		35497		365	1318	1810	2969	1632	678	380	
140 - 199	5622		23278		206	706	1022	1607	1127	546	408	
200 +	926		4007		38	111	150	251	189	94	93	
TUNT.-OKÄND	2642		6730		890	609	418	438	180	73	34	
PINTA-ALA YHTEENSÄ- GÖLVYTA INALLE	7302961				999759	1634716	1402257	1760511	944073	355043	206602	
PINTA-ALA/ASUNTOKUNTA- GÖLVYTA/BOSTADSHUSHÄLL	87.4				55.7	77.6	94.1	106.3	112.4	117.2	124.8	
PINTA-ALA/HENKIÖ GÖLVYTA/PERSON	29.9				55.7	38.8	31.4	26.6	22.5	19.5	15.9	

ENNAKKOTAULU 1 ASUNTOKUNNAT HENKILÖLUVUN JA ASUMISTIHEYDEN MUKAAN: AHTAASTI ASUVAT ASUNTOKUNNAT ERIKSEEN 31.12.1986  
FÖRHANDSTABELL BOSTADSHUSHÄLL EFTER PERSONANTAL OCH BOENDETÄTHET: TRÅNGBODDA BOSTADSHUSHÄLL SEPARAT

ALUE, AHTAASTI ASUVAT ASUNTO- KUNNAT JA ASUMISTIHEYD OMRÅDE, TRÅNGBODDA BOSTADS- HUSHÄLL OCH BOENDETÄTHET	ASUNTOKUNTIA BOSTADS- HUSHÄLL YHTEENSÄ IN ALLES		HENKILOITA PERSONER YHTEENSÄ IN ALLES		ASUNTOKUNNAN HENKILÖLUKU - BOSTADSHUSHÄLLETS PERSONANTAL						
		%		%	1	2	3	4	5	6	7+
POHJ.-POHJANMAAN SKA NORRA ÖSTERBOTTENS RPL KAIKKI ASUNTOKUNNAT AHTAASTI ASUVAT- TRÅNGBODDA	114309	100.0	330299	100.0	27302	27616	20923	21924	9925	3540	3079
NORMI - NORM 1	976	0.9	6686	2.0	0	0	204	69	207	70	426
NORMI - NORM 2	3191	2.8	18604	5.6	0	0	839	344	796	253	959
NORMI - NORM 3	13885	12.1	70776	21.4	0	1629	1514	3000	2836	2125	2781
HENK./100 HUON. KEITTIÖ ML.- PERS./100 RUM (INKL. KÖK)	75				41	58	72	85	99	115	151
HENK./100 HUON. ILMAN KEIT.- PERS./100 RUM (UTAN KÖK)	97				54	76	93	107	123	141	182

ENNAKKOTAULU 2 ASUNTOKUNNAT HENKILÖLUVUN JA ASUNNON HUONELUVUN MUKAAN 31.12.1986  
FÖRHANDSTABELL BOSTADSHUSHÄLL EFTER PERSONANTAL OCH BOSTADENS RUMSANTAL

ALUE JA ASUNTOKUNNAN HENKILÖLUKU OMRÅDE OCH BOSTADS- HUSHÄLLETS PERSONANTAL	ASUNTOKUNTIA BOSTADS- HUSHÄLL YHTEENSÄ IN ALLES	HENKILOITA PERSONER YHTEENSÄ % IN ALLES	HUONEITA RUM YHTEENSÄ IN ALLES	HUONELUKU, KEITTIÖ MUKAANLUETTUNA RUMSANTAL, KÖKET MEDRÄKNAT							HUO- NEITA HENKI- LÖÄ RUM PER PERSON	HUONEI- TA ASUNTO- KUNTA RUM PER B.HUSH.		
				1	2	3	4	5	6	7+				
POHJ.-POHJANMAAN SKA NORRA ÖSTERBOTTENS RPL ASUNTOKUNTIA YHTEENSÄ BOSTADSHUSHÄLL IN ALLES	114309	100.0	330299	429130	10203	12375	25435	24743	24326	11912	3482	1833	1.32	3.82
1 HENKILÖ-PERSON	27302	23.9	27302	63622	8256	6217	7535	2905	1243	302	91	753	2.40	2.40
2 HENKEÄ-PERSONER	27616	24.2	55232	93666	1629	4062	9559	6574	3907	1189	306	390	1.72	3.44
3 HENKEÄ-PERSONER	20923	18.3	62769	85315	204	1310	4897	6490	5353	1959	453	257	1.38	4.13
4 HENKEÄ-PERSONER	21924	19.2	87696	101699	69	501	2430	5912	7990	3921	850	251	1.17	4.69
5 HENKEÄ-PERSONER	9925	8.7	49625	49433	26	181	660	1969	3735	2511	744	99	1.01	5.03
6 HENKEÄ-PERSONER	3540	3.1	21240	18151	9	61	208	574	1273	995	371	49	0.87	5.20
7+HENKEÄ-PERSONER	3079	2.7	26435	17244	10	43	146	319	825	1035	667	34	0.66	5.66

ENNAKKOTAULU 3 ASUNTOKUNNAT ASUNNON PINTA-ALAN JA ASUNTOKUNNAN HENKILÖLUVUN MUKAAN 31.12.1986  
FÖRHANDSTABELL BOSTADSHUSHÄLL EFTER BOSTADENS GOLVYTA OCH BOSTADSHUSHÄLLETS PERSONANTAL

ASUNNON PINTA-ALA (M2) BOSTADENS GOLVYTA (M2)	ASUNTO- KUNNAT YHTEENSÄ BOSTADS- HUSHÄLL IN ALLES	HENKILOITA PERSONER YHTEENSÄ IN ALLES	ASUNTOKUNNAN HENKILÖLUKU - BOSTADSHUSHÄLLETS PERSONANTAL						
			1	2	3	4	5	6	7+

POHJ.-POHJANMAAN SKA NORRA ÖSTERBOTTENS RPL KAIKKI ASUNTOKUNNAT	114309	330299	27302	27616	20923	21924	9925	3540	3079
7 - 24	1512	2209	1138	246	73	29	16	5	5
25 - 34	9297	12063	7227	1638	270	104	37	11	10
35 - 44	7216	11760	4236	2027	574	241	82	37	19
45 - 49	4556	8546	1925	1738	590	201	63	24	15
50 - 59	13282	27559	4592	5034	2295	997	252	70	42
60 - 69	12768	30799	2994	4666	2900	1604	402	127	75
70 - 79	12147	35976	1577	3249	3195	2895	869	241	121
80 - 89	9609	29614	1035	2558	2494	2264	863	254	141
90 - 99	8754	29709	625	1946	2089	2508	1034	331	221
100 - 119	19338	75941	763	2492	3710	6733	3606	1216	818
120 - 139	8200	34804	263	990	1499	2584	1482	634	748
140 - 199	5092	23253	152	570	871	1366	979	472	682
200 +	691	3487	33	76	92	146	132	69	143
TUNT.-OKÄND	1847	4579	742	386	271	252	108	49	39
PINTA-ALA YHTEENSÄ- GOLVYTA IN ALLES	8960447		1334565	1920451	1760486	2128741	1048923	389628	377653
PINTA-ALA/ASUNTOKUNTA- GOLVYTA/BOSTADSHUSHÄLL	79.7		50.2	70.5	85.2	98.2	106.8	111.6	124.2
PINTA-ALA/HENKILO GOLVYTA/PERSON	27.5		50.2	35.3	28.4	24.6	21.4	18.6	14.5

ENNAKKOTAULU 1 ASUNTOKUNNAT HENKILÖLUVUN JA ASUMISTIHEYDEN MUKAAN: AHTAASTI ASUVAT ASUNTOKUNNAT ERIKSEEN 31.12.1986  
FÖRHANDSTABELL BOSTADSHUSHÄLL EFTER PERSONANTAL OCH BOENDETÄTHET: TRÅNGBODDA BOSTADSHUSHÄLL SEPARAT

ALUE, AHTAASTI ASUVAT ASUNTO- KUNNAT JA ASUMISTIHEYDS OMRÅDE, TRÅNGBODDA BOSTADS- HUSHÄLL OCH BOENDETÄTHET	ASUNTOKUNTIA BOSTADS- HUSHÄLL YHTEENSÄ INALLES		HENKILÖITÄ PERSONER YHTEENSÄ INALLES		ASUNTOKUNNAN HENKILÖLUKU - BOSTADSHUSHÄLLETS PERSONANTAL						
		%		%	1	2	3	4	5	6	7+
KAUPUNGIT - STÄDER											
KAIKKI ASUNTOKUNNAT AHTAASTI ASUVAT- TRÅNGBODDA	55469	100.0	144201	100.0	15603	14684	10132	9788	3596	1005	661
NORMI - NORM 1	244	0.4	1402	1.0	0	0	78	29	55	18	64
NORMI - NORM 2	821	1.5	4319	3.0	0	0	266	108	215	58	174
NORMI - NORM 3	5017	9.0	22310	15.5	0	942	683	1236	993	569	594
HENK./100 HUON. KEITTIÖ ML.- PERS./100 RUM (INKL. KÖK)	72				43	59	73	85	97	112	147
HENK./100 HUON. ILMAN KEIT.- PERS./100 RUM (UTAN KÖK)	92				56	77	95	107	120	138	177

ENNAKKOTAULU 2 ASUNTOKUNNAT HENKILÖLUVUN JA ASUNNON HUONELUVUN MUKAAN 31.12.1986  
FÖRHANDSTABELL BOSTADSHUSHÄLL EFTER PERSONANTAL OCH BOSTADENS RUMSANTAL

ALUE JA ASUNTOKUNNAN HENKILÖLUKU OMRÅDE OCH BOSTADS- HUSHÄLLETS PERSONANTAL	ASUNTOKUNTIA BOSTADS- HUSHÄLL YHTEENSÄ INALLES		HENKILÖITÄ PERSONER YHTEENSÄ % INALLES		HUONEITA RUM YHTEENSÄ INALLES		HUONELUKU, KEITTIÖ MUKAANLUETTUNA RUMSANTAL, KÖKET MEDRÄKNAT							HUO- NEITA HENKI- LÖÄ RUM PER PERSON	HUONEI- TA ASUNTO- KUNTA RUM PER B.HUSH.
					1	2	3	4	5	6	7+	TUNT. OKÄNT			
KAUPUNGIT - STÄDER															
ASUNTOKUNTIA YHTEENSÄ BOSTADSHUSHÄLL INALLES	55469	100.0	144201		198650	6346	6532	13492	12537	9831	4906	1358	467	1.39	3.61
1 HENKILÖ-PERSON	15603	28.1	15603		35455	5284	3478	4345	1569	572	132	33	190	2.30	2.30
2 HENKEÄ-PERSONER	14684	26.5	29368		49229	942	2207	5329	3519	1867	562	150	108	1.69	3.38
3 HENKEÄ-PERSONER	10132	18.3	30396		41032	78	605	2540	3456	2281	900	205	67	1.36	4.08
4 HENKEÄ-PERSONER	9788	17.6	39152		45590	29	172	1035	3012	3303	1794	381	62	1.17	4.69
5 HENKEÄ-PERSONER	3596	6.5	17980		18280	7	48	183	755	1285	980	315	23	1.02	5.12
6 HENKEÄ-PERSONER	1005	1.8	6030		5285	2	16	43	157	351	299	127	10	0.89	5.31
7+HENKEÄ-PERSONER	661	1.2	5672		3779	4	6	17	69	172	239	147	7	0.68	5.78

ENNAKKOTAULU 3 ASUNTOKUNNAT ASUNNON PINTA-ALAN JA ASUNTOKUNNAN HENKILÖLUVUN MUKAAN 31.12.1986  
FÖRHANDSTABELL BOSTADSHUSHÄLL EFTER BOSTADENS GOLVYTA OCH BOSTADSHUSHÄLLETS PERSONANTAL

ASUNNON PINTA-ALA (M2) BOSTADENS GOLVYTA (M2)	ASUNTO- KUNNAT YHTEENSÄ BOSTADS- HUSHÄLL INALLES		HENKILÖITÄ PERSONER YHTEENSÄ INALLES		ASUNTOKUNNAN HENKILÖLUKU - BOSTADSHUSHÄLLETS PERSONANTAL						
					1	2	3	4	5	6	7+
KAUPUNGIT - STÄDER											
KAIKKI ASUNTOKUNNAT	55469		144201		15603	14684	10132	9788	3596	1005	661
7 - 24	663		963		531	92	21	9	7	2	1
25 - 34	5777		7134		4683	923	113	44	8	3	3
35 - 44	3829		5786		2406	1056	240	99	19	7	2
45 - 49	2827		5002		1245	1135	336	85	19	6	1
50 - 59	7967		15534		2971	3124	1315	449	87	14	7
60 - 69	6776		15861		1576	2619	1571	803	151	42	14
70 - 79	6749		19594		837	1806	1918	1699	382	80	27
80 - 89	4410		13201		468	1229	1196	1079	317	85	36
90 - 99	3710		12204		265	886	881	1130	382	104	62
100 - 119	7136		26864		267	1022	1470	2612	1261	330	174
120 - 139	2957		11850		91	380	572	1061	524	163	166
140 - 199	1891		7733		59	252	379	591	359	136	115
200 +	287		1291		10	43	47	67	52	24	44
TUNT.-OKÄND	490		1184		194	117	73	60	28	9	9
PINTA-ALA YHTEENSÄ- GOLVYTA INALLES	4070435				741015	989207	829651	937190	381105	111162	81105
PINTA-ALA/ASUNTOKUNTA- GOLVYTA/BOSTADSHUSHÄLL	74.0				48.1	67.9	82.5	96.3	106.8	111.6	124.4
PINTA-ALA/HENKILÖ GOLVYTA/PERSON	28.5				48.1	34.0	27.5	24.1	21.4	18.6	14.6

ENNAKKOTAULU 1 ASUNTOKUNNAT HENKILÖLUVUN JA ASUMISTIHEYDEN MUKAAN: AHTAASTI ASUVAT ASUNTOKUNNAT ERIKSEEN 31.12.1986  
FÖRHANDSTABELL BOSTADSHUSHÄLL EFTER PERSONANTAL OCH BOENDETÄTHET: TRÅNGBODDA BOSTADSHUSHÄLL SEPARAT

ALUE, AHTAASTI ASUVAT ASUNTO- KUNNAT JA ASUMISTIHEYDEN OMRÅDE, TRÅNGBODDA BOSTADS- HUSHÄLL OCH BOENDETÄTHET	ASUNTOKUNTIA BOSTADS- HUSHÄLL		HENKILOITA PERSONER		ASUNTOKUNNAN HENKILÖLUKU - BOSTADSHUSHÄLLETS PERSONANTAL						
	YHTEENSÄ IN ALLES	%	YHTEENSÄ IN ALLES	%	1	2	3	4	5	6	7+
MUUT KUNNAT ÖVRIGA KOMMUNER	58840	100.0	186098	100.0	11699	12932	10791	12136	6329	2535	2418
KAIKKI ASUNTOKUNNAT AHTAASTI ASUVAT- TRÅNGBODDA											
NORMI - NORM 1	732	1.2	5284	2.8	0	0	126	40	152	52	362
NORMI - NORM 2	2370	4.0	14285	7.7	0	0	573	236	581	195	785
NORMI - NORM 3	8868	15.1	48466	26.0	0	687	831	1764	1843	1556	2187
HENK./100 HUON. KEITTIÖ ML.- PERS./100 RUM (INKL. KÖK)	79				39	56	71	85	100	116	152
HENK./100 HUON. ILMAN KEIT.- PERS./100 RUM (UTAN KÖK)	101				53	75	92	107	124	143	183

ENNAKKOTAULU 2 ASUNTOKUNNAT HENKILÖLUVUN JA ASUNNON HUONELUVUN MUKAAN 31.12.1986  
FÖRHANDSTABELL BOSTADSHUSHÄLL EFTER PERSONANTAL OCH BOSTADENS RUMSANTAL

ALUE JA ASUNTOKUNNAN HENKILÖLUKU OMRÅDE OCH BOSTADS- HUSHÄLLETS PERSONANTAL	ASUNTOKUNTIA BOSTADS- HUSHÄLL	HENKILOITA PERSONER	HUONEITA RUM	HUONELUKU, KEITTIÖ MUKAANLUETTUNA RUMSANTAL, KÖKET MEDRÄKNAT						7+ TUNT. OKÄNT	HUO- NEITA HENKI- LÖÄ RUM PER PERSON	HUONEI- TA ASUNTO- KUNTA RUM PER B.HUSH.		
				1	2	3	4	5	6					
MUUT KUNNAT ÖVRIGA KOMMUNER	58840	100.0	186098	230480	3857	5843	11943	12206	14495	7006	2124	1366	1.26	4.01
ASUNTOKUNTIA YHTEENSÄ BOSTADSHUSHÄLL IN ALLES														
1 HENKILÖ-PERSON	11699	19.9	11699	28167	2972	2739	3190	1336	671	170	58	563	2.53	2.53
2 HENKEÄ-PERSONER	12932	22.0	25864	44437	687	1855	4230	3055	2040	627	156	282	1.76	3.51
3 HENKEÄ-PERSONER	10791	18.3	32373	44283	126	705	2357	3034	3072	1059	248	190	1.39	4.18
4 HENKEÄ-PERSONER	12136	20.6	48544	56109	40	329	1395	2900	4687	2127	469	189	1.17	4.70
5 HENKEÄ-PERSONER	6329	10.8	31645	31153	19	133	477	1214	2450	1531	429	76	1.00	4.98
6 HENKEÄ-PERSONER	2535	4.3	15210	12866	7	45	165	417	922	696	244	39	0.86	5.15
7+HENKEÄ-PERSONER	2418	4.1	20763	13465	6	37	129	250	653	796	520	27	0.66	5.63

ENNAKKOTAULU 3 ASUNTOKUNNAT ASUNNON PINTA-ALAN JA ASUNTOKUNNAN HENKILÖLUVUN MUKAAN 31.12.1986  
FÖRHANDSTABELL BOSTADSHUSHÄLL EFTER BOSTADENS GOLVYTA OCH BOSTADSHUSHÄLLETS PERSONANTAL

ASUNNON PINTA-ALA (M2) BOSTADENS GOLVYTA (M2)	ASUNTO- KUNNAT YHTEENSÄ BOSTADS- HUSHÄLL IN ALLES	HENKILOITA PERSONER YHTEENSÄ IN ALLES	ASUNTOKUNNAN HENKILÖLUKU - BOSTADSHUSHÄLLETS PERSONANTAL						
			1	2	3	4	5	6	7+
MUUT KUNNAT ÖVRIGA KOMMUNER	58840	186098	11699	12932	10791	12136	6329	2535	2418
KAIKKI ASUNTOKUNNAT									
7 - 24	849	1246	607	154	52	20	9	3	4
25 - 34	3520	4929	2544	715	157	60	29	8	7
35 - 44	3367	5974	1830	971	334	142	63	30	17
45 - 49	1729	3544	680	603	254	116	44	18	14
50 - 59	5315	12025	1621	1910	980	548	165	56	35
60 - 69	5992	14938	1418	2047	1329	801	251	85	61
70 - 79	5398	16382	740	1443	1277	1196	487	161	94
80 - 89	5199	16413	567	1329	1298	1185	546	169	105
90 - 99	5044	17505	360	1060	1208	1378	652	227	159
100 - 119	12202	49077	496	1470	2240	4121	2345	886	644
120 - 139	5243	22954	172	610	927	1523	958	471	582
140 - 199	3201	15520	93	318	492	775	620	336	567
200 +	404	2196	23	33	45	79	80	45	99
TUNT.-OKÄND	1357	3395	548	269	198	192	80	40	30
PINTA-ALA YHTEENSÄ- GOLVYTA IN ALLES	4890012		593550	931244	930835	1191551	667818	278466	296548
PINTA-ALA/ASUNTOKUNTA- GOLVYTA/BOSTADSHUSHÄLL	85.1		53.2	73.5	87.9	99.8	106.9	111.6	124.2
PINTA-ALA/HENKILÖ GOLVYTA/PERSON	26.8		53.2	36.8	29.3	24.9	21.4	18.6	14.5

ENNAKKOTAULU 1 ASUNTOKUNNAT HENKILÖLUVUN JA ASUMISTIHEYDEN MUKAAN: AHTAASTI ASUVAT ASUNTOKUNNAT ERIKSEEN 31.12.1986  
FÖRHANDSTABELL BOSTADSHUSHÄLL EFTER PERSONANTAL OCH BOENDETÄTHET: TRÅNGBODDA BOSTADSHUSHÄLL SEPARAT

ALUE, AHTAASTI ASUVAT ASUNTO- KUNNAT JA ASUMISTIHEYDEN OMRÅDE, TRÅNGBODDA BOSTADS- HUSHÄLL OCH BOENDETÄTHET	ASUNTOKUNTIA BOSTADS- HUSHÄLL YHTEENSÄ IN ALLES	%	HENKILOITA PERSONER YHTEENSÄ IN ALLES	%	ASUNTOKUNNAN HENKILÖLUKU - BOSTADSHUSHÄLLETS PERSONANTAL						
					1	2	3	4	5	6	7+
KAINUUN SKA KAJANALANDS RPL KAIKKI ASUNTOKUNNAT AHTAASTI ASUVAT- TRÅNGBODDA	34432	100.0	97791	100.0	7958	8377	6689	6706	3053	1079	570
NORMI - NORM 1	198	0.6	1079	1.1	0	0	72	13	46	7	60
NORMI - NORM 2	832	2.4	4188	4.3	0	0	263	83	253	65	168
NORMI - NORM 3	4279	12.4	19994	20.4	0	522	493	1016	1043	688	517
HENK./100 HUON. KEITTIÖ ML.- PERS./100 RUM (INKL. KÖK)	76				42	59	74	88	103	117	145
HENK./100 HUON. ILMAN KEIT.- PERS./100 RUM (UTAN KÖK)	98				55	78	96	111	129	145	177

ENNAKKOTAULU 2 ASUNTOKUNNAT HENKILÖLUVUN JA ASUNNON HUONELUVUN MUKAAN 31.12.1986  
FÖRHANDSTABELL BOSTADSHUSHÄLL EFTER PERSONANTAL OCH BOSTADENS RUMSANTAL

ALUE JA ASUNTOKUNNAN HENKILÖLUKU OMRÅDE OCH BOSTADS- HUSHÄLLETS PERSONANTAL	ASUNTOKUNTIA BOSTADS- HUSHÄLL YHTEENSÄ IN ALLES	HENKILOITA PERSONER YHTEENSÄ % IN ALLES	HUONEITA RUM YHTEENSÄ IN ALLES	HUONELUKU, KEITTIÖ MUKAANLUETTUNA RUMSANTAL, KÖKET MEDRÄKNAT							HUO- NEITA HENKI- LÖÄ RUM PER PERSON	HUONEI- TA ASUNTO- KUNTA RUM PER B.HUSH.
				1	2	3	4	5	6	7+		

KAINUUN SKA KAJANALANDS RPL ASUNTOKUNTIA YHTEENSÄ BOSTADSHUSHÄLL IN ALLES	34432	100.0	97791	126586	3247	3638	8105	8297	7484	2688	673	300	1.30	3.71
1 HENKILÖ-PERSON	7958	23.1	7958	18363	2632	1806	2136	831	339	81	25	108	2.34	2.34
2 HENKEÄ-PERSONER	8377	24.3	16754	28005	522	1213	3079	2027	1161	249	55	71	1.69	3.37
3 HENKEÄ-PERSONER	6689	19.4	20067	26754	72	421	1702	2243	1657	438	113	43	1.34	4.03
4 HENKEÄ-PERSONER	6706	19.5	26824	30284	13	144	859	2119	2483	863	182	43	1.14	4.55
5 HENKEÄ-PERSONER	3053	8.9	15265	14679	6	40	231	766	1263	591	132	24	0.97	4.85
6 HENKEÄ-PERSONER	1079	3.1	6474	5458	1	6	68	223	390	305	78	8	0.85	5.10
7+HENKEÄ-PERSONER	570	1.7	4449	3043	1	8	30	88	191	161	88	3	0.69	5.37

ENNAKKOTAULU 3 ASUNTOKUNNAT ASUNNON PINTA-ALAN JA ASUNTOKUNNAN HENKILÖLUVUN MUKAAN 31.12.1986  
FÖRHANDSTABELL BOSTADSHUSHÄLL EFTER BOSTADENS GÖLVYTA OCH BOSTADSHUSHÄLLETS PERSONANTAL

ASUNNON PINTA-ALA (M2) BOSTADENS GÖLVYTA (M2)	ASUNTO- KUNNAT YHTEENSÄ BOSTADS- HUSHÄLL IN ALLES	HENKILOITA PERSONER YHTEENSÄ IN ALLES	ASUNTOKUNNAN HENKILÖLUKU - BOSTADSHUSHÄLLETS PERSONANTAL						
			1	2	3	4	5	6	7+

KAINUUN SKA KAJANALANDS RPL KAIKKI ASUNTOKUNNAT	34432	97791	7958	8377	6689	6706	3053	1079	570
7 - 24	412	525	326	65	15	6	0	0	0
25 - 34	3027	3843	2379	527	87	23	9	2	0
35 - 44	2186	3418	1312	637	151	66	12	4	4
45 - 49	1560	3061	562	639	250	81	23	3	2
50 - 59	4286	9457	1245	1666	827	403	101	31	13
60 - 69	3888	9786	745	1393	1022	528	143	44	13
70 - 79	4192	13002	482	972	1116	1103	371	103	45
80 - 89	2987	9515	280	726	800	758	271	102	50
90 - 99	2806	9601	194	585	656	823	389	107	52
100 - 119	5217	19997	211	689	1047	1818	985	325	142
120 - 139	2306	9313	84	274	453	708	462	192	133
140 - 199	1141	4949	36	123	196	303	236	149	98
200 +	138	595	4	14	27	43	27	8	15
TUNT.-OKÄND	286	729	98	67	42	43	24	9	3
PINTA-ALA YHTEENSÄ- GÖLVYTA IN ALLES	2629877		385383	570551	549466	629629	312564	116574	65710
PINTA-ALA/ASUNTOKUNTA- GÖLVYTA/BOSTADSHUSHÄLL	77.0		49.0	68.7	82.7	94.5	103.2	108.9	115.9
PINTA-ALA/HENKILO GÖLVYTA/PERSON	27.1		49.0	34.3	27.6	23.6	20.6	18.2	14.9

ENNAKKOTAULU 1 ASUNTOKUNNAT HENKILÖLUVUN JA ASUMISTIHEYDEN MUKAAN: AHTAASTI ASUVAT ASUNTOKUNNAT ERIKSEEN 31.12.1986  
FÖRHANDSTABELL BOSTADSHUSHÄLL EFTER PERSONANTAL OCH BOENDETÄTHET: TRÅNGBODDA BOSTADSHUSHÄLL SEPARAT...

ALUE, AHTAASTI ASUVAT ASUNTO- KUNNAT JA ASUMISTIHEYDS OMRÅDE, TRÅNGBODDA BOSTADS- HUSHÄLL OCH BOENDETÄTHET	ASUNTOKUNTIA BOSTADS- HUSHÄLL		HENKILÖITÄ PERSONER		ASUNTOKUNNAN HENKILÖLUKU - BOSTADSHUSHÄLLETS PERSONANTAL							
	YHTEENSÄ IN ALLES	%	YHTEENSÄ IN ALLES	%	1	2	3	4	5	6	7+	
KAUPUNGIT - STÄDER												
KAIKKI ASUNTOKUNNAT AHTAASTI ASUVAT- TRÅNGBODDA	13545	100.0	35765	100.0	3527	3469	2690	2620	917	231	91	
NORMI - NORM 1	59	0.4	308	0.9	0	0	33	3	10	1	12	
NORMI - NORM 2	202	1.5	986	2.8	0	0	86	24	51	9	32	
NORMI - NORM 3	1283	9.5	5483	15.3	0	235	176	343	289	152	88	
HENK./100 HUON. KEITTIÖ ML.- PERS./100 RUM (INKL. KÖK)	74				45	60	75	87	101	117	155	
HENK./100 HUON. ILMAN KEIT.- PERS./100 RUM (UTAN KÖK)	95				57	80	98	111	126	145	189	

ENNAKKOTAULU 2 ASUNTOKUNNAT HENKILÖLUVUN JA ASUNNON HUONELUVUN MUKAAN 31.12.1986  
FÖRHANDSTABELL BOSTADSHUSHÄLL EFTER PERSONANTAL OCH BOSTADENS RUMSANTAL

ALUE JA ASUNTOKUNNAN HENKILÖLUKU OMRÅDE OCH BOSTADS- HUSHÄLLETS PERSONANTAL	ASUNTOKUNTIA BOSTADS- HUSHÄLL	HENKILÖITÄ PERSONER	HUONEITA RUM	HUONELUKU, KEITTIÖ MUKAANLUETTUNA RUMSANTAL, KÖKET MEDRÄKNAT							7+ TUNT. OKÄNT	HUO- NEITA HENKI- LÖÄ KOHTI RUM PER PERSON	HUONEI- TA ASUNTO- KUNTA KOHTI RUM PER B.HUSH.	
				1	2	3	4	5	6					
KAUPUNGIT - STÄDER														
ASUNTOKUNTIA YHTEENSÄ BOSTADSHUSHÄLL IN ALLES	13545	100.0	35765	47725	1631	1453	3390	3278	2670	821	217	85	1.34	3.55
1 HENKILÖ-PERSON	3527	26.0	3527	7641	1360	755	933	300	111	24	8	36	2.19	2.19
2 HENKEÄ-PERSONER	3469	25.6	6938	11323	235	497	1399	809	410	80	17	22	1.64	3.28
3 HENKEÄ-PERSONER	2690	19.9	8070	10675	33	143	709	981	619	148	43	14	1.33	3.99
4 HENKEÄ-PERSONER	2620	19.3	10480	11906	3	47	293	894	991	316	68	8	1.14	4.56
5 HENKEÄ-PERSONER	917	6.8	4585	4508	0	10	44	235	411	162	52	3	0.99	4.93
6 HENKEÄ-PERSONER	231	1.7	1386	1171	0	1	10	47	94	62	15	2	0.85	5.11
7 HENKEÄ-PERSONER	91	0.7	779	501	0	0	2	12	34	29	14	0	0.64	5.51

ENNAKKOTAULU 3 ASUNTOKUNNAT ASUNNON PINTA-ALAN JA ASUNTOKUNNAN HENKILÖLUVUN MUKAAN 31.12.1986  
FÖRHANDSTABELL BOSTADSHUSHÄLL EFTER BOSTADENS GOLVYTA OCH BOSTADSHUSHÄLLETS PERSONANTAL

ASUNNON PINTA-ALA (M2) BOSTADENS GOLVYTA (M2)	ASUNTO- KUNNAT YHTEENSÄ BOSTADS- HUSHÄLL IN ALLES	HENKILÖITÄ PERSONER YHTEENSÄ IN ALLES	ASUNTOKUNNAN HENKILÖLUKU - BOSTADSHUSHÄLLETS PERSONANTAL								
			1	2	3	4	5	6	7+		
KAUPUNGIT - STÄDER											
KAIKKI ASUNTOKUNNAT	13545	35765	3527	3469	2690	2620	917	231	91		
7 - 24	174	201	151	19	4	0	0	0	0		
25 - 34	1439	1785	1150	241	40	7	1	0	0		
35 - 44	937	1361	622	241	47	21	4	2	0		
45 - 49	710	1308	277	310	91	23	8	1	0		
50 - 59	1940	3953	615	824	340	140	17	3	1		
60 - 69	1625	4016	281	610	481	203	41	8	1		
70 - 79	1821	5561	181	413	538	533	133	21	2		
80 - 89	991	3141	79	232	275	296	79	22	8		
90 - 99	1051	3618	51	204	275	335	143	33	10		
100 - 119	1734	6563	52	238	365	668	297	76	38		
120 - 139	686	2646	22	77	159	255	121	37	17		
140 - 199	299	1236	9	33	50	109	60	25	13		
200 +	52	198	1	5	12	22	10	1	1		
TUNT. -OKÄND	84	178	36	22	13	8	3	2	0		
PINTA-ALA YHTEENSÄ- GOLVYTA IN ALLES	977636		160641	226901	215729	245534	93742	24630	10459		
PINTA-ALA/ASUNTOKUNTA- GOLVYTA/BOSTADSHUSHÄLL	72.6		46.0	65.8	80.6	94.0	102.6	107.6	114.9		
PINTA-ALA/HENKILÖ GOLVYTA/PERSON	27.5		46.0	32.9	26.9	23.5	20.5	17.9	13.4		

ENNAKKOTAULU 1 ASUNTOKUNNAT HENKILÖLUVUN JA ASUMISTIHEYDEN MUKAAN: AHTAASTI ASUVAT ASUNTOKUNNAT ERIKSEEN 31.12.1986  
FÖRHANDSTABELL BOSTADSHUSHÅLL EFTER PERSONANTAL OCH BOENDETÄTHET: TRÅNGBODDA BOSTADSHUSHÅLL SEPARAT

ALUE, AHTAASTI ASUVAT ASUNTO- KUNNAT JA ASUMISTIHEYDEN OMRÅDE, TRÅNGBODDA BOSTADS- HUSHÅLL OCH BOENDETÄTHET	ASUNTOKUNTIA BOSTADS- HUSHÅLL YHTEENSÄ INALLS		HENKILÖITÄ PERSONER YHTEENSÄ INALLS		ASUNTOKUNNAN HENKILÖLUKU - BOSTADSHUSHÄLLETS PERSONANTAL							
		%		%	1	2	3	4	5	6	7+	
MUUT KUNNAT ÖVRIGA KOMMUNER												
KAIKKI ASUNTOKUNNAT AHTAASTI ASUVAT- TRÅNGBODDA	20887	100.0	62026	100.0	4431	4908	3999	4086	2136	848	479	
NORMI - NORM 1	139	0.7	771	1.2	0	0	39	10	36	6	48	
NORMI - NORM 2	630	3.0	3202	5.2	0	0	177	59	202	56	136	
NORMI - NORM 3	2996	14.3	14511	23.4	0	287	317	673	754	536	429	
HENK./100 HUON. KEITTIÖ ML.- PERS./100 RUM (INKL. KÖK)	77				40	58	74	88	103	117	143	
HENK./100 HUON. ILMAN KEIT.- PERS./100 RUM (UTAN KÖK)	100				54	77	96	111	130	145	175	

ENNAKKOTAULU 2 ASUNTOKUNNAT HENKILÖLUVUN JA ASUNNON HUONELUVUN MUKAAN 31.12.1986  
FÖRHANDSTABELL BOSTADSHUSHÅLL EFTER PERSONANTAL OCH BOSTADENS RUMSANTAL

ALUE JA ASUNTOKUNNAN HENKILÖLUKU OMRÅDE OCH BOSTADS- HUSHÄLLETS PERSONANTAL	ASUNTOKUNTIA BOSTADS- HUSHÅLL		HENKILÖITÄ PERSONER		HUONEITA RUM		HUONELUKU, KEITTIÖ MUKAANLUETTUNA RUMSANTAL, KÖKET MEDRÄKNAT							HUO- NEITA LÖA KOHTI RUM PER PERSON	HUONEI- TA ASUNTO- KUNTA KOHTI RUM PER B.HUSH.
		%		%	1	2	3	4	5	6	7+	TUNT. OKÄNT			
MUUT KUNNAT ÖVRIGA KOMMUNER															
ASUNTOKUNTIA YHTEENSÄ BOSTADSHUSHÅLL INALLS	20887	100.0	62026		78861	1616	2185	4715	5019	4814	1867	456	215	1.28	3.81
1 HENKILÖ-PERSON	4431	21.2	4431		10722	1272	1051	1203	531	228	57	17	72	2.46	2.46
2 HENKEÄ-PERSONER	4908	23.5	9816		16682	287	716	1680	1218	751	169	38	49	1.72	3.43
3 HENKEÄ-PERSONER	3999	19.1	11997		16079	39	278	993	1262	1038	290	70	29	1.35	4.05
4 HENKEÄ-PERSONER	4086	19.6	16344		18378	10	97	566	1225	1492	547	114	35	1.13	4.54
5 HENKEÄ-PERSONER	2136	10.2	10680		10171	6	30	187	531	852	429	80	21	0.96	4.81
6 HENKEÄ-PERSONER	848	4.1	5088		4287	1	5	58	176	296	243	63	6	0.85	5.09
7+HENKEÄ-PERSONER	479	2.3	3670		2542	1	8	28	76	157	132	74	3	0.70	5.34

ENNAKKOTAULU 3 ASUNTOKUNNAT ASUNNON PINTA-ALAN JA ASUNTOKUNNAN HENKILÖLUVUN MUKAAN 31.12.1986  
FÖRHANDSTABELL BOSTADSHUSHÅLL EFTER BOSTADENS GOLVYTA OCH BOSTADSHUSHÄLLETS PERSONANTAL

ASUNNON PINTA-ALA (M2) BOSTADENS GOLVYTA (M2)	ASUNTO- KUNNAT YHTEENSÄ BOSTADS- HUSHÅLL INALLS		HENKILÖITÄ PERSONER YHTEENSÄ INALLS		ASUNTOKUNNAN HENKILÖLUKU - BOSTADSHUSHÄLLETS PERSONANTAL							
					1	2	3	4	5	6	7+	
MUUT KUNNAT ÖVRIGA KOMMUNER												
KAIKKI ASUNTOKUNNAT	20887		62026		4431	4908	3999	4086	2136	848	479	
7 - 24	238		324		175	46	11	6	0	0	0	
25 - 34	1588		2058		1229	286	47	16	8	2	0	
35 - 44	1249		2057		690	396	104	45	8	2	4	
45 - 49	850		1753		285	329	159	58	15	2	2	
50 - 59	2346		5504		630	842	487	263	84	28	12	
60 - 69	2263		5770		464	783	541	325	102	36	12	
70 - 79	2371		7441		301	559	578	570	238	82	43	
80 - 89	1996		6374		201	494	525	462	192	80	42	
90 - 99	1755		5983		143	381	381	488	246	74	42	
100 - 119	3483		13434		159	451	682	1150	688	249	104	
120 - 139	1618		6667		62	197	294	453	341	155	116	
140 - 199	842		3713		27	90	146	194	176	124	85	
200 +	86		397		3	9	15	21	17	7	14	
TUNT.-OKÄND	202		551		62	45	29	35	21	7	3	
PINTA-ALA YHTEENSÄ- GOLVYTA INALLS	1652241				224742	343650	333737	384095	218822	91944	55251	
PINTA-ALA/ASUNTOKUNTA- GOLVYTA/BOSTADSHUSHÅLL	79.9				51.4	70.7	84.1	94.8	103.5	109.3	116.1	
PINTA-ALA/HENKILÖ GOLVYTA/PERSON	26.9				51.4	35.3	28.0	23.7	20.7	18.2	15.2	

ENNAKKOTAULU 1 ASUNTOKUNNAT HENKILÖLUVUN JA ASUMISTIHEYDEN MUKAAN: AHTAASTI ASUVAT ASUNTOKUNNAT ERIKSEEN 31.12.1986  
FÖRHANDSTABELL BOSTADSHUSHÄLL EFTER PERSONANTAL OCH BOENDETÄTHET: TRÅNGBODDA BOSTADSHUSHÄLL SEPARAT

ALUE, AHTAASTI ASUVAT ASUNTO- KUNNAT JA ASUMISTIHEYDEN OMRÅDE, TRÅNGBODDA BOSTADS- HUSHÄLL OCH BOENDETÄTHET	ASUNTOKUNTIA BOSTADS- HUSHÄLL YHTEENSÄ INALLS		HENKILOITA PERSONER YHTEENSÄ INALLS		ASUNTOKUNNAN HENKILÖLUKU - BOSTADSHUSHÄLLETS PERSONANTAL						
		%		%	1	2	3	4	5	6	7+
LAPIN SKA LAPPLANDS RPL KAIKKI ASUNTOKUNNAT AHTAASTI ASUVAT- TRÅNGBODDA	70834	100.0	198271	100.0	16547	17589	14041	13894	5915	1776	1072
NORMI - NORM 1	560	0.8	3069	1.5	0	0	167	62	130	42	159
NORMI - NORM 2	1816	2.6	9126	4.6	0	0	561	255	485	161	354
NORMI - NORM 3	8045	11.4	37367	18.8	0	952	1074	1986	1906	1161	966
HENK./100 HUON. KEITTIÖ ML.- PERS./100 RUM (INKL. KÖK)	74				41	58	73	86	102	119	149
HENK./100 HUON. ILMAN KEIT.- PERS./100 RUM (UTAN KÖK)	96				53	76	95	109	127	147	182

ENNAKKOTAULU 2 ASUNTOKUNNAT HENKILÖLUVUN JA ASUNNON HUONELUVUN MUKAAN 31.12.1986  
FÖRHANDSTABELL BOSTADSHUSHÄLL EFTER PERSONANTAL OCH BOSTADENS RUMSANTAL

ALUE JA ASUNTOKUNNAN HENKILÖLUKU OMRÅDE OCH BOSTADS- HUSHÄLLETS PERSONANTAL	ASUNTOKUNTIA BOSTADS- HUSHÄLL		HENKILOITA PERSONER		HUONEITA RUM		HUONELUKU, KEITTIÖ MUKAANLUETTUNA RUMSANTAL, KÖKET MEDRÄKNAT							HUO- NEITA HENKI- LÖÄ RUM PER PERSON	HUONEI- TA ASUNTO- KUNTA KOHTI RUM PER B.HUSH.
		YHTEENSÄ INALLS		YHTEENSÄ % INALLS		YHTEENSÄ INALLS	1	2	3	4	5	6	7+ TUNT. OKÄNT.		
LAPIN SKA LAPPLANDS RPL ASUNTOKUNTIA YHTEENSÄ BOSTADSHUSHÄLL INALLS	70834	100.0	198271		262028	6050	7809	16179	16847	15183	6282	1467	1017	1.34	3.75
1 HENKILÖ-PERSON	16547	23.4	16547		39298	4844	3736	4620	1874	772	215	63	423	2.44	2.44
2 HENKEÄ-PERSONER	17589	24.8	35178		59626	952	2620	6078	4420	2475	647	169	228	1.72	3.43
3 HENKEÄ-PERSONER	14041	19.8	42123		56509	167	907	3316	4600	3585	1126	207	133	1.35	4.06
4 HENKEÄ-PERSONER	13894	19.6	55576		63392	62	374	1550	4072	5021	2279	393	143	1.15	4.61
5 HENKEÄ-PERSONER	5915	8.4	29575		28696	19	111	401	1375	2356	1290	305	58	0.98	4.90
6 HENKEÄ-PERSONER	1776	2.5	10656		8856	4	38	136	337	646	436	160	19	0.84	5.04
7+HENKEÄ-PERSONER	1072	1.5	8616		5651	2	23	78	169	328	289	170	13	0.67	5.34

ENNAKKOTAULU 3 ASUNTOKUNNAT ASUNNON PINTA-ALAN JA ASUNTOKUNNAN HENKILÖLUVUN MUKAAN 31.12.1986  
FÖRHANDSTABELL BOSTADSHUSHÄLL EFTER BOSTADENS GOLVYTA OCH BOSTADSHUSHÄLLETS PERSONANTAL

ASUNNON PINTA-ALA (M2) BOSTADENS GOLVYTA (M2)	ASUNTO- KUNNAT YHTEENSÄ BOSTADS- HUSHÄLL INALLS		HENKILOITA PERSONER YHTEENSÄ INALLS		ASUNTOKUNNAN HENKILÖLUKU - BOSTADSHUSHÄLLETS PERSONANTAL						
					1	2	3	4	5	6	7+
LAPIN SKA LAPPLANDS RPL KAIKKI ASUNTOKUNNAT	70834		198271		16547	17589	14041	13894	5915	1776	1072
7 - 24	1410		1953		1070	222	66	32	14	4	2
25 - 34	5379		7262		4046	987	213	86	29	15	3
35 - 44	4185		7102		2355	1175	385	171	59	24	16
45 - 49	2707		5148		1093	1065	355	138	37	12	7
50 - 59	8185		17306		2634	3137	1554	657	145	37	21
60 - 69	8727		21365		1920	3176	2093	1112	285	83	58
70 - 79	8197		24073		1079	2208	2156	1974	577	131	72
80 - 89	6853		21392		715	1659	1870	1689	663	173	84
90 - 99	5378		18162		401	1149	1339	1484	698	203	105
100 - 119	11455		42912		509	1556	2403	4171	2007	538	271
120 - 139	4677		18158		199	664	970	1493	818	320	213
140 - 199	2398		9849		100	317	459	685	471	193	173
200 +	260		1113		17	45	37	58	50	21	32
TUNT.-OKÄND	1023		2476		409	230	141	144	62	22	15
PINTA-ALA YHTEENSÄ- GOLVYTA INALLS	5427128				822911	1223645	1160829	1312258	601459	186521	119505
PINTA-ALA/ASUNTOKUNTA- GOLVYTA/BOSTADSHUSHÄLL	77.7				51.0	70.5	83.5	95.4	102.8	106.3	113.1
PINTA-ALA/HENKILO GOLVYTA/PERSON	27.7				51.0	35.2	27.8	23.9	20.6	17.7	14.1

ENNAKKOTAULU 1 ASUNTOKUNNAT HENKILÖLUVUN JA ASUMISTIHEYDEN MUKAAN: AHTAASTI ASUVAT ASUNTOKUNNAT ERIKSEEN 31.12.1986  
FÖRHANDSTABELL BOSTADSHUSHÅLL EFTER PERSONANTAL OCH BOENDETÄTHET: TRÅNGBODDA BOSTADSHUSHÅLL SEPARAT

ALUE, AHTAASTI ASUVAT ASUNTO- KUNNAT JA ASUMISTIHEYDS- OMRÅDE, TRÅNGBODDA BOSTADS- HUSHÅLL OCH BOENDETÄTHET	ASUNTOKUNTIA BOSTADS- HUSHÅLL YHTEENSÄ INALLES		HENKILOITA PERSONER YHTEENSÄ INALLES		ASUNTOKUNNAN HENKILÖLUKU - BOSTADSHUSHÄLLETS PERSONANTAL							
		%		%	1	2	3	4	5	6	7+	
KAUPUNGIT - STÄDER												
KAIKKI ASUNTOKUNNAT AHTAASTI ASUVAT- TRÅNGBODDA	35818	100.0	93067	100.0	9526	9537	7091	6469	2363	566	266	
NORMI - NORM 1	198	0.6	968	1.0	0	0	78	28	37	12	43	
NORMI - NORM 2	639	1.8	2995	3.2	0	0	234	96	168	45	96	
NORMI - NORM 3	3421	9.6	14379	15.5	0	598	562	911	738	366	246	
HENK./100 HUON. KEITTIÖ ML.- PERS./100 RUM (INKL. KÖK)	73				43	60	75	87	101	117	152	
HENK./100 HUON. ILMAN KEIT.- PERS./100 RUM (UTAN KÖK)	94				55	79	98	110	126	145	186	

ENNAKKOTAULU 2 ASUNTOKUNNAT HENKILÖLUVUN JA ASUNNON HUONELUVUN MUKAAN 31.12.1986  
FÖRHANDSTABELL BOSTADSHUSHÅLL EFTER PERSONANTAL OCH BOSTADENS RUMSANTAL

ALUE JA ASUNTOKUNNAN HENKILÖLUKU OMRÅDE OCH BOSTADS- HUSHÄLLETS PERSONANTAL	ASUNTOKUNTIA BOSTADS- HUSHÅLL YHTEENSÄ INALLES	HENKILOITA PERSONER YHTEENSÄ % INALLES	HUONEITA RUM YHTEENSÄ INALLES	HUONELUKU, KEITTIÖ MUKAANLUETTUNA RUMSANTAL, KÖKET MEDRÄKNAT							7+ TUNT. OKÄNT	HUO- NEITA HENKI- LÖÄ RUM PER PERSON	HUONEI- TA ASUNTO- KUNTA RUM PER B.HUSH.	
				1	2	3	4	5	6					
KAUPUNGIT - STÄDER														
ASUNTOKUNTIA YHTEENSÄ BOSTADSHUSHÅLL INALLES	35818	100.0	93067	126128	3950	4364	8868	8417	6736	2544	578	361	1.37	3.56
1 HENKILÖ-PERSON	9526	26.6	9526	21436	3242	2171	2595	901	354	88	22	153	2.29	2.29
2 HENKEÄ-PERSONER	9537	26.6	19074	31485	598	1498	3498	2334	1177	269	76	87	1.67	3.33
3 HENKEÄ-PERSONER	7091	19.8	21273	28048	78	484	1849	2393	1668	487	85	47	1.33	3.98
4 HENKEÄ-PERSONER	6469	18.1	25876	29385	28	156	727	2074	2266	988	181	49	1.14	4.58
5 HENKEÄ-PERSONER	2363	6.6	11815	11526	3	34	144	557	980	507	117	21	0.98	4.92
6 HENKEÄ-PERSONER	566	1.6	3396	2869	1	11	34	109	211	138	58	4	0.85	5.10
7+HENKEÄ-PERSONER	266	0.7	2107	1379	0	10	21	49	80	67	39	0	0.65	5.18

ENNAKKOTAULU 3 ASUNTOKUNNAT ASUNNON PINTA-ALAN JA ASUNTOKUNNAN HENKILÖLUVUN MUKAAN 31.12.1986  
FÖRHANDSTABELL BOSTADSHUSHÅLL EFTER BOSTADENS GOLVYTA OCH BOSTADSHUSHÄLLETS PERSONANTAL

ASUNNON PINTA-ALA (M2) BOSTADENS GOLVYTA (M2)	ASUNTO- KUNNAT YHTEENSÄ BOSTADS- HUSHÅLL INALLES	HENKILOITA PERSONER YHTEENSÄ INALLES	ASUNTOKUNNAN HENKILÖLUKU - BOSTADSHUSHÄLLETS PERSONANTAL						
			1	2	3	4	5	6	7+

KAUPUNGIT - STÄDER

KAIKKI ASUNTOKUNNAT	35818	93067	9526	9537	7091	6469	2363	566	266
7 - 24	628	823	494	98	23	7	5	0	1
25 - 34	3475	4406	2750	590	86	36	7	5	1
35 - 44	2360	3721	1438	628	192	75	17	5	5
45 - 49	1718	3116	733	692	207	63	16	4	3
50 - 59	4911	9920	1676	1959	893	308	52	14	9
60 - 69	4998	11954	1036	1968	1240	587	118	33	16
70 - 79	4282	12531	487	1194	1186	1080	267	44	24
80 - 89	3244	10081	304	748	966	863	281	60	22
90 - 99	2328	7789	155	510	595	658	308	72	30
100 - 119	4711	17341	185	647	1054	1809	775	169	72
120 - 139	1756	6527	72	254	408	592	308	82	40
140 - 199	909	3553	33	131	170	309	168	66	32
200 +	121	456	7	30	20	30	17	6	11
TUNT.-OKÄND	377	849	156	88	51	52	24	6	0
PINTA-ALA YHTEENSÄ- GOLVYTA INALLES	2588513		451405	637813	570174	603298	237994	58820	29009
PINTA-ALA/ASUNTOKUNTA- GOLVYTA/BOSTADSHUSHÅLL	73.0		48.2	67.5	81.0	94.0	101.8	105.0	109.1
PINTA-ALA/HENKILO GOLVYTA/PERSON	28.1		48.2	33.8	27.0	23.5	20.4	17.5	13.8

ENNAKKOTAULU 1 ASUNTOKUNNAT HENKILÖLUVUN JA ASUMISTIHEYDEN MUKAAN: AHTAASTI ASUVAT ASUNTOKUNNAT ERIKSEEN 31.12.1986  
FÖRHANDSTABELL BOSTADSHUSHÄLL EFTER PERSONANTAL OCH BOENDETÄTHET: TRÅNGBODDA BOSTADSHUSHÄLL SEPARAT

ALUE, AHTAASTI ASUVAT ASUNTO- KUNNAT JA ASUMISTIHEYDEN OMRÅDE, TRÅNGBODDA BOSTADS- HUSHÄLL OCH BOENDETÄTHET	ASUNTOKUNTIA BOSTADS- HUSHÄLL YHTEENSÄ INALLES		HENKILOITA PERSONER YHTEENSÄ INALLES		ASUNTOKUNNAN HENKILÖLUKU - BOSTADSHUSHÄLLETS PERSONANTAL							
		%		%	1	2	3	4	5	6	7+	
MUUT KUNNAT ÖVRIGA KOMMUNER												
KAIKKI ASUNTOKUNNAT AHTAASTI ASUVAT- TRÅNGBODDA	35016	100.0	105204	100.0	7021	8052	6950	7425	3552	1210	806	
NORMI - NORM 1	362	1.0	2101	2.0	0	0	89	34	93	30	116	
NORMI - NORM 2	1177	3.4	6131	5.8	0	0	327	159	317	116	258	
NORMI - NORM 3	4624	13.2	22988	21.9	0	354	512	1075	1168	795	720	
HENK./100 HUON. KEITTIÖ ML.- PERS./100 RUM (INKL. KÖK)	76				37	56	72	86	102	119	148	
HENK./100 HUON. ILMAN KEIT.- PERS./100 RUM (UTAN KÖK)	97				50	74	93	108	127	148	181	

ENNAKKOTAULU 2 ASUNTOKUNNAT HENKILÖLUVUN JA ASUNNON HUONELUVUN MUKAAN 31.12.1986  
FÖRHANDSTABELL BOSTADSHUSHÄLL EFTER PERSONANTAL OCH BOSTADENS RUMSANTAL

ALUE JA ASUNTOKUNNAN HENKILÖLUKU OMRÅDE OCH BOSTADS- HUSHÄLLETS PERSONANTAL	ASUNTOKUNTIA BOSTADS- HUSHÄLL YHTEENSÄ INALLES	HENKILOITA PERSONER YHTEENSÄ % INALLES	HUONEITA RUM YHTEENSÄ INALLES	HUONELUKU, KEITTIÖ MUKAANLUETTUNA RUMSANTAL, KÖKET MEDRÄKNAT							HUO- NEITA HENKI- LÖÄ RUM PER PERSON	HUONEI- TA ASUNTO- KUNTA RUM PER B.HUSH.		
				1	2	3	4	5	6	7+				
MUUT KUNNAT ÖVRIGA KOMMUNER														
ASUNTOKUNTIA YHTEENSÄ BOSTADSHUSHÄLL INALLES	35016	100.0	105204	135900	2100	3445	7311	8430	8447	3738	889	656	1.31	3.96
1 HENKILÖ-PERSON	7021	20.1	7021	17862	1602	1565	2025	973	418	127	41	270	2.65	2.65
2 HENKEÄ-PERSONER	8052	23.0	16104	28141	354	1122	2580	2086	1298	378	93	141	1.78	3.56
3 HENKEÄ-PERSONER	6950	19.8	20850	28461	89	423	1467	2207	1917	639	122	86	1.38	4.15
4 HENKEÄ-PERSONER	7425	21.2	29700	34007	34	218	823	1998	2755	1291	212	94	1.16	4.64
5 HENKEÄ-PERSONER	3552	10.1	17760	17170	16	77	257	818	1376	783	188	37	0.98	4.88
6 HENKEÄ-PERSONER	1210	3.5	7260	5987	3	27	102	228	435	298	102	15	0.84	5.01
7+HENKEÄ-PERSONER	806	2.3	6509	4272	2	13	57	120	248	222	131	13	0.67	5.39

ENNAKKOTAULU 3 ASUNTOKUNNAT ASUNNON PINTA-ALAN JA ASUNTOKUNNAN HENKILÖLUVUN MUKAAN 31.12.1986  
FÖRHANDSTABELL BOSTADSHUSHÄLL EFTER BOSTADENS GOLVYTA OCH BOSTADSHUSHÄLLETS PERSONANTAL

ASUNNON PINTA-ALA (M2) BOSTADENS GOLVYTA (M2)	ASUNTO- KUNNAT YHTEENSÄ BOSTADS- HUSHÄLL INALLES	HENKILOITA PERSONER YHTEENSÄ INALLES	ASUNTOKUNNAN HENKILÖLUKU - BOSTADSHUSHÄLLETS PERSONANTAL								
			1	2	3	4	5	6	7+		
MUUT KUNNAT ÖVRIGA KOMMUNER											
KAIKKI ASUNTOKUNNAT	35016	105204	7021	8052	6950	7425	3552	1210	806		
7 - 24	782	1130	576	124	43	25	9	4	1		
25 - 34	1904	2856	1296	397	127	50	22	10	2		
35 - 44	1825	3381	917	547	193	96	42	19	11		
45 - 49	989	2032	360	373	148	75	21	8	4		
50 - 59	3274	7386	958	1178	661	349	93	23	12		
60 - 69	3729	9411	884	1208	853	525	167	50	42		
70 - 79	3915	11542	592	1014	970	894	310	87	48		
80 - 89	3609	11311	411	911	904	826	382	113	62		
90 - 99	3050	10373	246	638	744	826	390	131	75		
100 - 119	6744	25571	324	909	1349	2362	1232	369	199		
120 - 139	2921	11631	127	410	562	901	510	238	173		
140 - 199	1489	6296	67	186	289	376	303	127	141		
200 +	139	657	10	15	17	28	33	15	21		
TUNT.-OKÄND	646	1627	253	142	90	92	38	16	15		
PINTA-ALA YHTEENSÄ- GOLVYTA INALLES	2838615		371506	585832	590655	708960	363465	127701	90496		
PINTA-ALA/ASUNTOKUNTA- GOLVYTA/BOSTADSHUSHÄLL	82.6		54.9	74.1	86.1	96.7	103.4	107.0	114.4		
PINTA-ALA/HENKILÖ GOLVYTA/PERSON	27.4		54.9	37.0	28.7	24.2	20.7	17.8	14.3		

ENNAKKOTAULU 1 ASUNTOKUNNAT HENKILÖLUVUN JA ASUMISTIHEYDEN MUKAAN: AHTAASTI ASUVAT ASUNTOKUNNAT ERIKSEEN 31.12.1986  
FÖRHANDSTABELL BOSTADSHUSHÄLL EFTER PERSONANTAL OCH BOENDETÄTHET: TRÅNGBODDA BOSTADSHUSHÄLL SEPARAT

ALUE, AHTAASTI ASUVAT ASUNTOKUNNAT JA ASUMISTIHEYDEN OMRÅDE, TRÅNGBODDA BOSTADSHUSHÄLL OCH BOENDETÄTHET	ASUNTOKUNTIA BOSTADSHUSHÄLL YHTEENSÄ INALLES		HENKILOITA PERSONER YHTEENSÄ INALLES		ASUNTOKUNNAN HENKILÖLUKU - BOSTADSHUSHÄLLETS PERSONANTAL						
		%		%	1	2	3	4	5	6	7+
ETELÄ-POHJANMAA SÖDRA ÖSTERBOTTEN KAIKKI ASUNTOKUNNAT AHTAASTI ASUVAT- TRÅNGBODDA	68515	100.0	193247	100.0	16445	17168	12137	12923	6464	2295	1083
NORMI - NORM 1	398	0.6	2331	1.2	0	0	58	34	134	40	132
NORMI - NORM 2	1686	2.5	8358	4.3	0	0	422	258	569	166	271
NORMI - NORM 3	6564	9.6	31914	16.5	0	508	641	1699	1635	1207	874
HENK./100 HUON. KEITTIÖ ML.- PERS./100 RUM (INKL. KÖK)	70				38	54	68	81	96	110	135
HENK./100 HUON. ILMAN KEIT.- PERS./100 RUM (UTAN KÖK)	90				52	72	87	102	118	134	163

ENNAKKOTAULU 2 ASUNTOKUNNAT HENKILÖLUVUN JA ASUNNON HUONELUVUN MUKAAN 31.12.1986  
FÖRHANDSTABELL BOSTADSHUSHÄLL EFTER PERSONANTAL OCH BOSTADENS RUMSANTAL

ALUE JA ASUNTOKUNNAN HENKILÖLUKU OMRÅDE OCH BOSTADSHUSHÄLLETS PERSONANTAL	ASUNTOKUNTIA BOSTADSHUSHÄLL		HENKILOITA PERSONER		HUONEITA RUM		HUONELUKU, KEITTIÖ MUKAANLUETTUNA RUMSANTAL, KÖKET MEDRÄKNAT							HUONEITA HENKI-LÖÄ KOHTI RUM PER PERSON	HUONEI-TA ASUNTO-KUNTAÄ KOHTI RUM PER B.HUSH.	
		%		%		%	1	2	3	4	5	6	7+			TUNT. OKÄND
ETELÄ-POHJANMAA SÖDRA ÖSTERBOTTEN ASUNTOKUNTIA YHTEENSÄ - BOSTADSHUSHÄLL INALLES	68515	100.0	193247		268155		4288	7662	15327	12902	15094	8639	3173	1430	1.41	4.00
1 HENKILO-PERSON	16445	24.0	16445		41152		3663	4243	4807	1833	967	272	101	559	2.59	2.59
2 HENKEÄ-PERSONER	17168	25.1	34336		61374		508	5868	3789	2942	1034	330	336	1.82	3.65	
3 HENKEÄ-PERSONER	12137	17.7	36411		52040		58	583	2608	3179	3410	1569	520	210	1.45	4.36
4 HENKEÄ-PERSONER	12923	18.9	51692		62153		34	301	1364	2618	4548	3014	834	210	1.22	4.89
5 HENKEÄ-PERSONER	6464	9.4	32320		33098		19	115	476	1025	2239	1793	719	78	1.04	5.18
6 HENKEÄ-PERSONER	2295	3.3	13770		12282		6	34	134	324	709	658	402	28	0.90	5.42
7+HENKEÄ-PERSONER	1083	1.6	8273		6056		0	25	70	134	279	299	267	9	0.74	5.64

ENNAKKOTAULU 3 ASUNTOKUNNAT ASUNNON PINTA-ALAN JA ASUNTOKUNNAN HENKILÖLUVUN MUKAAN 31.12.1986  
FÖRHANDSTABELL BOSTADSHUSHÄLL EFTER BOSTADENS GOLVYTA OCH BOSTADSHUSHÄLLETS PERSONANTAL

ASUNNON PINTA-ALA (M2) BOSTADENS GOLVYTA (M2)	ASUNTO-KUNNAT YHTEENSÄ BOSTADSHUSHÄLL INALLES		HENKILOITA PERSONER YHTEENSÄ INALLES		ASUNTOKUNNAN HENKILÖLUKU - BOSTADSHUSHÄLLETS PERSONANTAL						
					1	2	3	4	5	6	7+
ETELÄ-POHJANMAA SÖDRA ÖSTERBOTTEN KAIKKI ASUNTOKUNNAT	68515		193247		16445	17168	12137	12923	6464	2295	1083
7 - 24	1154		1627		883	172	38	32	17	11	1
25 - 34	4624		6164		3575	768	145	86	36	6	8
35 - 44	4419		7307		2578	1242	327	167	65	23	17
45 - 49	2509		4666		1119	917	272	133	49	13	6
50 - 59	7278		15004		2538	2830	1155	528	168	36	23
60 - 69	7084		16600		1835	2665	1428	800	235	89	32
70 - 79	6584		18366		1124	1999	1546	1244	487	135	49
80 - 89	5470		16073		760	1602	1336	1077	482	143	70
90 - 99	5117		16371		481	1324	1231	1240	581	177	83
100 - 119	12363		45882		591	1909	2464	4235	2240	685	239
120 - 139	5945		22962		249	853	1189	1865	1100	465	224
140 - 199	3801		15698		139	465	677	1095	769	402	254
200 +	716		3070		32	82	101	202	151	81	67
TUNT.-OKÄND	1451		3457		541	340	228	219	84	29	10
PINTA-ALA YHTEENSÄ- GOLVYTA INALLES	5573841				839116	1248560	1072065	1311711	704885	264790	132714
PINTA-ALA/ASUNTOKUNTA- GOLVYTA/BOSTADSHUSHÄLL	83.1				52.8	74.2	90.0	103.3	110.5	116.9	123.7
PINTA-ALA/HENKILO GOLVYTA/PERSON	29.4				52.8	37.1	30.0	25.8	22.1	19.5	16.2

ENNAKKOTAULU 1 ASUNTOKUNNAT HENKILÖLUVUN JA ASUMISTIHEYDEN MUKAAN: AHTAASTI ASUVAT ASUNTOKUNNAT ERIKSEEN 31.12.1986  
FÖRHANDSTABELL BOSTADSHUSHÅLL EFTER PERSONANTAL OCH BOENDETÄTHET: TRÅNGBODDA BOSTADSHUSHÅLL SEPARAT

ALUE, AHTAASTI ASUVAT ASUNTO- KUNNAT JA ASUMISTIHEYD OMRÅDE, TRÅNGBODDA BOSTADS- HUSHÅLL OCH BOENDETÄTHET	ASUNTOKUNTIA BOSTADS- HUSHÅLL YHTEENSÄ IN ALLES		HENKILÖITÄ PERSONER YHTEENSÄ IN ALLES		ASUNTOKUNNAN HENKILÖLUKU - BOSTADSHUSHÅLLETS PERSONANTAL						
		%		%	1	2	3	4	5	6	7+

KAUPUNGIT - STÄDER

KAIKKI ASUNTOKUNNAT AHTAASTI ASUVAT- TRÅNGBODDA	23149	100.0	62766	100.0	5962	5980	4095	4286	1942	638	246
NORMI - NORM 1	113	0.5	662	1.1	0	0	21	13	30	12	37
NORMI - NORM 2	453	2.0	2233	3.6	0	0	117	74	147	47	68
NORMI - NORM 3	1933	8.4	8986	14.3	0	183	233	528	466	332	191
HENK./100 HUON. KEITTIÖ ML.- PERS./100 RUM (INKL. KÖK)	69				40	55	69	81	95	109	136
HENK./100 HUON. ILMAN KEIT.- PERS./100 RUM (UTAN KÖK)	88				52	72	89	102	117	132	164

ENNAKKOTAULU 2 ASUNTOKUNNAT HENKILÖLUVUN JA ASUNNON HUONELUVUN MUKAAN 31.12.1986  
FÖRHANDSTABELL BOSTADSHUSHÅLL EFTER PERSONANTAL OCH BOSTADENS RUMSANTAL

ALUE JA ASUNTOKUNNAN HENKILÖLUKU OMRÅDE OCH BOSTADS- HUSHÅLLETS PERSONANTAL	ASUNTOKUNTIA BOSTADS- HUSHÅLL YHTEENSÄ IN ALLES	HENKILÖITÄ PERSONER YHTEENSÄ % IN ALLES	HUONEITA RUM YHTEENSÄ IN ALLES	HUONELUKU, KEITTIÖ MUKAANLUETTUNA RUMSANTAL, KÖKET MEDRÄKNAT							7+ TUNT. OKÄNT	HUD- NEITA HENKI- LÖÄ KOHTI RUM PER PERSON	HUONEI- TA ASUNTO- KUNTA KOHTI RUM PER B.HUSH.
				1	2	3	4	5	6				

KAUPUNGIT - STÄDER

ASUNTOKUNTIA YHTEENSÄ BOSTADSHUSHÅLL IN ALLES	23149	100.0	62766	88852	1867	2575	5287	4448	4927	2663	1012	370	1.43	3.90
1 HENKILÖ-PERSON	5962	25.8	5962	14444	1645	1411	1678	627	320	95	34	152	2.49	2.49
2 HENKEÄ-PERSONER	5980	25.8	11960	21406	183	818	2094	1324	1024	340	111	86	1.82	3.63
3 HENKEÄ-PERSONER	4095	17.7	12285	17415	21	212	907	1142	1095	505	158	55	1.44	4.31
4 HENKEÄ-PERSONER	4286	18.5	17144	20674	13	92	423	944	1502	975	285	52	1.22	4.88
5 HENKEÄ-PERSONER	1942	8.4	9710	10081	3	27	129	307	715	502	244	15	1.05	5.23
6 HENKEÄ-PERSONER	638	2.8	3828	3478	2	10	38	69	213	178	122	6	0.92	5.50
7+HENKEÄ-PERSONER	246	1.1	1877	1354	0	5	18	35	58	68	58	4	0.73	5.60

ENNAKKOTAULU 3 ASUNTOKUNNAT ASUNNON PINTA-ALAN JA ASUNTOKUNNAN HENKILÖLUVUN MUKAAN 31.12.1986  
FÖRHANDSTABELL BOSTADSHUSHÅLL EFTER BOSTADENS GOLVYTTA OCH BOSTADSHUSHÅLLETS PERSONANTAL

ASUNNON PINTA-ALA (M2) BOSTADENS GOLVYTTA (M2)	ASUNTO- KUNNAT YHTEENSÄ BOSTADS- HUSHÅLL IN ALLES	HENKILÖITÄ PERSONER YHTEENSÄ IN ALLES	ASUNTOKUNNAN HENKILÖLUKU - BOSTADSHUSHÅLLETS PERSONANTAL						
			1	2	3	4	5	6	7+

KAUPUNGIT - STÄDER

KAIKKI ASUNTOKUNNAT	23149	62766	5962	5980	4095	4286	1942	638	246
7 - 24	337	446	271	44	9	8	2	3	0
25 - 34	1771	2199	1468	227	42	23	8	2	1
35 - 44	1457	2262	921	368	101	46	12	6	3
45 - 49	918	1647	423	340	97	42	13	1	2
50 - 59	2978	5943	1069	1196	465	180	53	7	8
60 - 69	2524	5886	626	977	532	284	71	25	9
70 - 79	2635	7400	415	771	672	546	175	40	16
80 - 89	1689	5027	207	503	402	372	145	40	20
90 - 99	1752	5568	146	492	398	443	199	53	21
100 - 119	3755	13994	156	553	747	1352	690	207	50
120 - 139	1665	6275	69	252	347	543	297	116	41
140 - 199	1085	4344	45	138	196	335	210	104	57
200 +	223	948	8	30	31	59	51	29	15
TUNT.-OKÄND	360	827	138	89	56	53	16	5	3
PINTA-ALA YHTEENSÄ- GOLVYTTA IN ALLES	1828491		298039	430674	354015	429531	212067	74465	29700
PINTA-ALA/ASUNTOKUNTA- GOLVYTTA/BOSTADSHUSHÅLL	80.2		51.2	73.1	87.6	101.5	110.1	117.6	122.2
PINTA-ALA/HENKILÖ GOLVYTTA/PERSON	29.5		51.2	36.6	29.2	25.4	22.0	19.6	16.0

ENNAKKOTAULU 1 ASUNTOKUNNAT HENKILÖLUVUN JA ASUMISTIHEYDEN MUKAAN: AHTAASTI ASUVAT ASUNTOKUNNAT ERIKSEEN 31.12.1986  
FÖRHANDSTABELL BOSTADSHUSHÄLL EFTER PERSONANTAL OCH BOENDETÄTHET: TRÅNGBODDA BOSTADSHUSHÄLL SEPARAT

ALUE, AHTAASTI ASUVAT ASUNTO- KUNNAT JA ASUMISTIHEYS OMRÅDE, TRÅNGBODDA BOSTADS- HUSHÄLL OCH BOENDETÄTHET	ASUNTOKUNTIA BOSTADS- HUSHÄLL		HENKILÖITÄ PERSONER		ASUNTOKUNNAN HENKILÖLUKU - BOSTADSHUSHÄLLETS PERSONANTAL							
	YHTEENSÄ INALLES	%	YHTEENSÄ INALLES	%	1	2	3	4	5	6	7+	
MUUT KUNNAT ÖVRIGA KOMMUNER												
KAIKKI ASUNTOKUNNAT AHTAASTI ASUVAT- TRÅNGBODDA	45366	100.0	130481	100.0	10483	11188	8042	8637	4522	1657	837	
NORMI - NORM 1	285	0.6	1669	1.3	0	0	37	21	104	28	95	
NORMI - NORM 2	1233	2.7	6125	4.7	0	0	305	184	422	119	203	
NORMI - NORM 3	4631	10.2	22928	17.6	0	325	408	1171	1169	875	683	
HENK./100 HUON. KEITTIÖ ML.- PERS./100 RUM (INKL. KÖK)	71				37	54	68	81	96	111	135	
HENK./100 HUON. ILMAN KEIT.- PERS./100 RUM (UTAN KÖK)	91				51	72	87	101	119	135	163	

ENNAKKOTAULU 2 ASUNTOKUNNAT HENKILÖLUVUN JA ASUNNON HUONELUVUN MUKAAN 31.12.1986  
FÖRHANDSTABELL BOSTADSHUSHÄLL EFTER PERSONANTAL OCH BOSTADENS RUMSANTAL

ALUE JA ASUNTOKUNNAN HENKILÖLUKU OMRÅDE OCH BOSTADS- HUSHÄLLETS PERSONANTAL	ASUNTOKUNTIA BOSTADS- HUSHÄLL	HENKILÖITÄ PERSONER	HUONEITA RUM	HUONELUKU, KEITTIÖ MUKAANLUETTUNA RUMSANTAL, KÖKET MEDRÄKNAT							HUO- NEITA HENKI- LÖÄ RUM PER PERSON	HUONEI- TA ASUNTO- KUNTAA RUM PER B.HUSH.		
				1	2	3	4	5	6	7+ TUNT. OKÄNT				
MUUT KUNNAT ÖVRIGA KOMMUNER														
ASUNTOKUNTIA YHTEENSÄ BOSTADSHUSHÄLL INALLES	45366	100.0	130481	179303	2421	5087	10040	8454	10167	5976	2161	1060	1.40	4.05
1 HENKILÖ-PERSON	10483	23.1	10483	26708	2018	2832	3129	1206	647	177	67	407	2.65	2.65
2 HENKEÄ-PERSONER	11188	24.7	22376	39968	325	1543	3774	2465	1918	694	219	250	1.83	3.65
3 HENKEÄ-PERSONER	8042	17.7	24126	34625	37	371	1701	2037	2315	1064	362	155	1.46	4.39
4 HENKEÄ-PERSONER	8637	19.0	34548	41479	21	209	941	1674	3046	2039	549	158	1.22	4.89
5 HENKEÄ-PERSONER	4522	10.0	22610	23017	16	88	347	718	1524	1291	475	63	1.03	5.16
6 HENKEÄ-PERSONER	1657	3.7	9942	8804	4	24	96	255	496	480	280	22	0.90	5.38
7+HENKEÄ-PERSONER	837	1.8	6396	4702	0	20	52	99	221	231	209	5	0.74	5.65

ENNAKKOTAULU 3 ASUNTOKUNNAT ASUNNON PINTA-ALAN JA ASUNTOKUNNAN HENKILÖLUVUN MUKAAN 31.12.1986  
FÖRHANDSTABELL BOSTADSHUSHÄLL EFTER BOSTADENS GOLVYTA OCH BOSTADSHUSHÄLLETS PERSONANTAL

ASUNNON PINTA-ALA (M2) BOSTADENS GOLVYTA (M2)	ASUNTO- KUNNAT YHTEENSÄ BOSTADS- HUSHÄLL INALLES	HENKILÖITÄ PERSONER	ASUNTOKUNNAN HENKILÖLUKU - BOSTADSHUSHÄLLETS PERSONANTAL								
			1	2	3	4	5	6	7+		
MUUT KUNNAT ÖVRIGA KOMMUNER											
KAIKKI ASUNTOKUNNAT	45366	130481	10483	11188	8042	8637	4522	1657	837		
7 - 24	817	1181	612	128	29	24	15	8	1		
25 - 34	2853	3965	2107	541	103	63	28	4	7		
35 - 44	2962	5045	1657	874	226	121	53	17	14		
45 - 49	1591	3019	696	577	175	91	36	12	4		
50 - 59	4300	9061	1469	1634	690	348	115	29	15		
60 - 69	4560	10714	1209	1688	896	516	164	64	23		
70 - 79	3949	10966	709	1228	874	698	312	95	33		
80 - 89	3781	11046	553	1099	934	705	337	103	50		
90 - 99	3365	10803	335	832	833	797	382	124	62		
100 - 119	8608	31888	435	1356	1717	2883	1550	478	189		
120 - 139	4280	16687	180	601	842	1322	803	349	183		
140 - 199	2716	11354	94	327	481	760	559	298	197		
200 +	493	2122	24	52	70	143	100	52	52		
TUNT.-OKÄND	1091	2630	403	251	172	166	68	24	7		
PINTA-ALA YHTEENSÄ- GOLVYTA INALLES	3745350		541077	817886	718050	882180	492818	190325	103014		
PINTA-ALA/ASUNTOKUNTA- GOLVYTA/BOSTADSHUSHÄLL	84.6		53.7	74.8	91.2	104.1	110.6	116.5	124.1		
PINTA-ALA/HENKILÖ* GOLVYTA/PERSON	29.3		53.7	37.4	30.4	26.0	22.1	19.4	16.3		

ENNAKKOTAULU 1 ASUNTOKUNNAT HENKILÖLUVUN JA ASUMISTIHEYDEN MUKAAN: AHTAASTI ASUVAT ASUNTOKUNNAT ERIKSEEN 31.12.1986  
FÖRHANDSTABELL BOSTADSHUSHÄLL EFTER PERSONANTAL OCH BOENDETÄTHET: TRÅNGBODDA BOSTADSHUSHÄLL SEPARAT

ALUE, AHTAASTI ASUVAT ASUNTO- KUNNAT JA ASUMISTIHEYS OMRÅDE, TRÅNGBODDA BOSTADS- HUSHÄLL OCH BOENDETÄTHET	ASUNTOKUNTIA BOSTADS- HUSHÄLL		HENKILÖITÄ PERSONER		ASUNTOKUNNAN HENKILÖLUKU - BOSTADSHUSHÄLLETS PERSONANTAL						
	YHTEENSÄ IN ALLES	%	YHTEENSÄ IN ALLES	%	1	2	3	4	5	6	7+
VAASAN RANNIKKOSEUTU VASA KUSTOMRÅDE KAIKKI ASUNTOKUNNAT AHTAASTI ASUVAT- TRÅNGBODDA	67230	100.0	176457	100.0	17662	18746	11754	12413	4773	1315	567
NORMI - NORM 1	288	0.4	1687	1.0	0	0	77	27	78	27	79
NORMI - NORM 2	1075	1.6	5267	3.0	0	0	352	162	324	86	151
NORMI - NORM 3	4738	7.0	21600	12.2	0	598	599	1309	1108	662	462
HENK./100 HUON. KEITTIÖ ML.- PERS./100 RUM (INKL. KÖK)	67				39	54	68	81	95	110	141
HENK./100 HUON. ILMAN KEIT.- PERS./100 RUM (UTAN KÖK)	86				52	72	88	100	117	133	170

ENNAKKOTAULU 2 ASUNTOKUNNAT HENKILÖLUVUN JA ASUNNON HUONELUVUN MUKAAN 31.12.1986  
FÖRHANDSTABELL BOSTADSHUSHÄLL EFTER PERSONANTAL OCH BOSTADENS RUMSANTAL

ALUE JA ASUNTOKUNNAN HENKILÖLUKU OMRÅDE OCH BOSTADS- HUSHÄLLETS PERSONANTAL	ASUNTOKUNTIA BOSTADS- HUSHÄLL		HENKILÖITÄ PERSONER		HUONEITA RUM		HUONELUKU, KEITTIÖ MUKAANLUETTUNA RUMSANTAL, KÖKET MEDRÄKNAT							HUO- NEITA HENKI- LÖÄ RUM PER PERSON	HUONEI- TA ASUNTO- KUNTA RUM PER B.HUSH.
	YHTEENSÄ IN ALLES	%	YHTEENSÄ IN ALLES	%	YHTEENSÄ IN ALLES	YHTEENSÄ IN ALLES	1	2	3	4	5	6	7+		

VAASAN RANNIKKOSEUTU VASA KUSTOMRÅDE ASUNTOKUNTIA YHTEENSÄ BOSTADSHUSHÄLL IN ALLES	67230	100.0	176457	255302	4946	7481	15132	14400	13484	7471	2713	1603	1.48	3.89
1 HENKILÖ-PERSON	17662	26.3	17662	43575	4224	4411	5100	2137	898	234	104	554	2.55	2.55
2 HENKEÄ-PERSONER	18746	27.9	37492	67015	598	2229	6297	4900	3040	966	336	380	1.82	3.65
3 HENKEÄ-PERSONER	11754	17.5	35262	50115	77	522	2312	3505	3214	1398	482	244	1.45	4.35
4 HENKEÄ-PERSONER	12413	18.5	49652	59886	27	222	1060	2861	4149	2948	863	283	1.23	4.94
5 HENKEÄ-PERSONER	4773	7.1	23865	24518	13	65	267	763	1657	1350	559	99	1.05	5.25
6 HENKEÄ-PERSONER	1315	2.0	7890	6999	4	23	63	186	386	399	224	30	0.91	5.45
7+HENKEÄ-PERSONER	567	0.8	4634	3194	3	9	33	48	140	176	145	13	0.71	5.77

ENNAKKOTAULU 3 ASUNTOKUNNAT ASUNNON PINTA-ALAN JA ASUNTOKUNNAN HENKILÖLUVUN MUKAAN 31.12.1986  
FÖRHANDSTABELL BOSTADSHUSHÄLL EFTER BOSTADENS GOLVYTA OCH BOSTADSHUSHÄLLETS PERSONANTAL

ASUNNON PINTA-ALA (M2) BOSTADENS GOLVYTA (M2)	ASUNTO- KUNNAT YHTEENSÄ BOSTADS- HUSHÄLL IN ALLES	HENKILÖITÄ PERSONER YHTEENSÄ IN ALLES	ASUNTOKUNNAN HENKILÖLUKU - BOSTADSHUSHÄLLETS PERSONANTAL						
			1	2	3	4	5	6	7+

VAASAN RANNIKKOSEUTU VASA KUSTOMRÅDE KAIKKI ASUNTOKUNNAT	67230	176457	17662	18746	11754	12413	4773	1315	567
7 - 24	953	1197	800	113	13	14	9	1	3
25 - 34	4734	5879	3855	706	108	44	14	7	0
35 - 44	4524	6815	2929	1148	288	100	39	12	8
45 - 49	2658	4721	1245	989	272	112	24	9	7
50 - 59	7595	14678	2885	3106	1038	423	102	26	15
60 - 69	7439	16709	1946	3034	1443	782	191	34	9
70 - 79	7507	20218	1207	2507	1791	1523	376	76	27
80 - 89	5680	15640	807	1941	1366	1128	330	80	28
90 - 99	5281	16224	536	1494	1234	1330	529	116	42
100 - 119	10014	35524	545	1882	2084	3429	1520	397	157
120 - 139	5399	19914	224	855	1115	1991	831	275	108
140 - 199	3337	12878	145	507	644	1085	623	205	128
200 +	541	2120	23	88	113	161	86	46	24
TUNT.-OKÄND	1568	3940	515	376	245	291	99	31	11
PINTA-ALA YHTEENSÄ- GOLVYTA IN ALLES	5296944		901791	1373385	1034180	1253753	516751	149372	67712
PINTA-ALA/ASUNTOKUNTA- GOLVYTA/BOSTADSHUSHÄLL	80.7		52.6	74.8	89.9	103.4	110.6	116.3	121.8
PINTA-ALA/HENKILÖ GOLVYTA/PERSON	30.7		52.6	37.4	30.0	25.9	22.1	19.4	14.9

ENNAKKOTAULU 1 ASUNTOKUNNAT HENKILÖLUVUN JA ASUMISTIHEYDEN MUKAAN: AHTAASTI ASUVAT ASUNTOKUNNAT ERIKSEEN 31.12.1986  
FÖRHANDSTABELL BOSTADSHUSHÄLL EFTER PERSONANTAL OCH BOENDETÄTHET: TRÅNGBODDA BOSTADSHUSHÄLL SEPARAT

ALUE, AHTAASTI ASUVAT ASUNTO- KUNNAT JA ASUMISTIHEYD OMRÅDE, TRÅNGBODDA BOSTADS- HUSHÄLL OCH BOENDETÄTHET	ASUNTOKUNTIA BOSTADS- HUSHÄLL YHTEENSÄ INALLES		HENKILOITA PERSONER YHTEENSÄ INALLES		ASUNTOKUNNAN HENKILÖLUKU - BOSTADSHUSHÄLLETS PERSONANTAL							
		%		%	1	2	3	4	5	6	7+	
KAUPUNGIT - STÄDER												
KAIKKI ASUNTOKUNNAT AHTAASTI ASUVAT- TRÅNGBODDA	37491	100.0	92225	100.0	11296	10657	6422	6357	2083	488	188	
NORMI - NORM 1	126	0.3	705	0.8	0	0	48	18	26	8	26	
NORMI - NORM 2	520	1.4	2424	2.6	0	0	203	87	146	30	54	
NORMI - NORM 3	2606	7.0	11038	12.0	0	424	391	773	583	282	153	
HENK./100 HUON. KEITTIÖ ML.- PERS./100 RUM (INKL. KÖK)	68				41	57	72	84	98	113	145	
HENK./100 HUON. ILMAN KEIT.- PERS./100 RUM (UTAN KÖK)	88				55	75	93	106	121	139	175	

ENNAKKOTAULU 2 ASUNTOKUNNAT HENKILÖLUVUN JA ASUNNON HUONELUVUN MUKAAN 31.12.1986  
FÖRHANDSTABELL BOSTADSHUSHÄLL EFTER PERSONANTAL OCH BOSTADENS RUMSANTAL

ALUE JA ASUNTOKUNNAN HENKILÖLUKU OMRÅDE OCH BOSTADS- HUSHÄLLETS PERSONANTAL	ASUNTOKUNTIA BOSTADS- HUSHÄLL YHTEENSÄ INALLES		HENKILOITA PERSONER YHTEENSÄ % INALLES		HUONEITA RUM YHTEENSÄ INALLES		HUONELUKU, KEITTIÖ MUKAANLUETTUNA RUMSANTAL, KÖKET MEDRÄKNAT							HUO- NEITA HENKI- LÖÄ RUM PER PERSON	HUONEI- TA ASUNTO- KUNTA RUM PER B.HUSH.
					1	2	3	4	5	6	7+	TUNT. OKÄNT			
KAUPUNGIT - STÄDER															
ASUNTOKUNTIA YHTEENSÄ BOSTADSHUSHÄLL INALLES	37491	100.0	92225		132563	3586	4915	9215	8637	6391	2938	997	812	1.47	3.61
1 HENKILÖ-PERSON	11296	30.1	11296		26548	3088	2948	3134	1245	447	104	43	287	2.41	2.41
2 HENKEÄ-PERSONER	10657	28.4	21314		36654	424	1462	3819	2809	1425	405	146	167	1.75	3.49
3 HENKEÄ-PERSONER	6422	17.1	19266		26014	48	343	1481	2199	1516	531	173	131	1.38	4.14
4 HENKEÄ-PERSONER	6357	17.0	25428		29416	18	134	621	1844	2046	1202	333	159	1.19	4.75
5 HENKEÄ-PERSONER	2083	5.6	10415		10356	4	22	127	430	748	505	194	53	1.02	5.10
6 HENKEÄ-PERSONER	488	1.3	2928		2517	3	5	23	90	161	133	63	10	0.88	5.27
7+HENKEÄ-PERSONER	188	0.5	1578		1058	1	1	10	20	48	58	45	5	0.69	5.78

ENNAKKOTAULU 3 ASUNTOKUNNAT ASUNNON PINTA-ALAN JA ASUNTOKUNNAN HENKILÖLUVUN MUKAAN 31.12.1986  
FÖRHANDSTABELL BOSTADSHUSHÄLL EFTER BOSTADENS GOLVYTA OCH BOSTADSHUSHÄLLETS PERSONANTAL

ASUNNON PINTA-ALA (M2) BOSTADENS GOLVYTA (M2)	ASUNTO- KUNNAT YHTEENSÄ BOSTADS- HUSHÄLL INALLES		HENKILOITA PERSONER YHTEENSÄ INALLES		ASUNTOKUNNAN HENKILÖLUKU - BOSTADSHUSHÄLLETS PERSONANTAL							
					1	2	3	4	5	6	7+	
KAUPUNGIT - STÄDER												
KAIKKI ASUNTOKUNNAT	37491		92225		11296	10657	6422	6357	2083	488	188	
7 - 24	670		806		581	69	6	8	3	1	2	
25 - 34	3375		4089		2796	478	73	23	4	1	0	
35 - 44	2928		4201		1970	726	166	54	10	1	1	
45 - 49	1859		3240		879	694	191	78	14	3	0	
50 - 59	5214		9929		1990	2154	731	275	49	12	3	
60 - 69	4698		10690		1152	1912	987	514	117	14	2	
70 - 79	4731		13214		653	1456	1229	1084	248	45	16	
80 - 89	3086		8766		389	971	779	707	188	41	11	
90 - 99	2687		8518		232	693	624	770	293	57	18	
100 - 119	4137		14482		234	800	845	1482	582	145	49	
120 - 139	1869		6824		80	296	388	707	287	79	32	
140 - 199	1236		4673		57	207	230	430	215	58	39	
200 +	202		793		9	35	43	63	21	20	11	
TUNT.-OKÄND	799		2000		274	166	130	162	52	11	4	
PINTA-ALA YHTEENSÄ- GOLVYTA INALLES	2694843				543726	735589	523385	602549	212706	53950	22938	
PINTA-ALA/ASUNTOKUNTA- GOLVYTA/BOSTADSHUSHÄLL	73.4				49.3	70.1	83.2	97.3	104.7	113.1	124.7	
PINTA-ALA/HENKILÖ GOLVYTA/PERSON	29.9				49.3	35.1	27.7	24.3	20.9	18.9	14.8	

ENNAKKOTAULU 1 ASUNTOKUNNAT HENKILÖLUVUN JA ASUMISTIHEYDEN MUKAAN: AHTAASTI ASUVAT ASUNTOKUNNAT ERIKSEEN 31.12.1986  
FÖRHANDSTABELL BOSTADSHUSHÄLL EFTER PERSONANTAL OCH BOENDETÄTHET: TRÅNGBODDA BOSTADSHUSHÄLL SEPARAT

ALUE, AHTAASTI ASUVAT ASUNTO- KUNNAT JA ASUMISTIHEYDEN OMRÅDE, TRÅNGBODDA BOSTADS- HUSHÄLL OCH BOENDETÄTHET	ASUNTOKUNNIA BOSTADS- HUSHÄLL YHTEENSÄ INALLES		HENKILÖITÄ PERSONER YHTEENSÄ INALLES		ASUNTOKUNNAN HENKILÖLUKU - BOSTADSHUSHÄLLETS PERSONANTAL						
		%		%	1	2	3	4	5	6	7+
MUUT KUNNAT ÖVRIGA KOMMUNER KAIKKI ASUNTOKUNNAT AHTAASTI ASUVAT- TRÅNGBODDA	29739	100.0	84232	100.0	6366	8089	5332	6056	2690	827	379
NORMI - NORM 1	162	0.5	982	1.2	0	0	29	9	52	19	53
NORMI - NORM 2	555	1.9	2843	3.4	0	0	149	75	178	56	97
NORMI - NORM 3	2132	7.2	10562	12.5	0	174	208	536	525	380	309
HENK./100 HUON. KEITTIÖ ML.- PERS./100 RUM (INKL. KÖK)	67				35	51	64	77	93	108	139
HENK./100 HUON. ILMAN KEIT.- PERS./100 RUM (UTAN KÖK)	85				48	67	81	96	114	130	167

ENNAKKOTAULU 2 ASUNTOKUNNAT HENKILÖLUVUN JA ASUNNON HUONELUVUN MUKAAN 31.12.1986  
FÖRHANDSTABELL BOSTADSHUSHÄLL EFTER PERSONANTAL OCH BOSTADENS RUMSANTAL

ALUE JA ASUNTOKUNNAN HENKILÖLUKU OMRÅDE OCH BOSTADS- HUSHÄLLETS PERSONANTAL	ASUNTOKUNNIA BOSTADS- HUSHÄLL YHTEENSÄ INALLES	HENKILÖITÄ PERSONER YHTEENSÄ % INALLES	HUONEITA RUM YHTEENSÄ INALLES	HUONELUKU, KEITTIÖ MUKAANLUETTUNA RUMSANTAL, KÖKET MEDRÄKNAT							HUO- NEITA HENKI- LÖÄ RUM PER PERSON	HUONEI- TA ASUNTO- KUNTAAN RUM PER B.HUSH.		
				1	2	3	4	5	6	7+				
MUUT KUNNAT ÖVRIGA KOMMUNER ASUNTOKUNNIA YHTEENSÄ BOSTADSHUSHÄLL INALLES	29739	100.0	84232	122739	1360	2566	5917	5763	7093	4533	1716	791	1.49	4.24
1 HENKILÖ-PERSON	6366	21.4	6366	17027	1136	1463	1966	892	451	130	61	267	2.79	2.79
2 HENKEÄ-PERSONER	8089	27.2	16178	30361	174	767	2478	2091	1615	561	190	213	1.93	3.85
3 HENKEÄ-PERSONER	5332	17.9	15996	24101	29	179	831	1306	1698	867	309	113	1.54	4.62
4 HENKEÄ-PERSONER	6056	20.4	24224	30470	9	88	439	1017	2103	1746	530	124	1.28	5.14
5 HENKEÄ-PERSONER	2690	9.0	13450	14162	9	43	140	333	909	845	365	46	1.07	5.36
6 HENKEÄ-PERSONER	827	2.8	4962	4482	1	18	40	96	225	266	161	20	0.93	5.55
7+HENKEÄ-PERSONER	379	1.3	3056	2136	2	8	23	28	92	118	100	8	0.72	5.76

ENNAKKOTAULU 3 ASUNTOKUNNAT ASUNNON PINTA-ALAN JA ASUNTOKUNNAN HENKILÖLUVUN MUKAAN 31.12.1986  
FÖRHANDSTABELL BOSTADSHUSHÄLL EFTER BOSTADENS GOLVYTA OCH BOSTADSHUSHÄLLETS PERSONANTAL

ASUNNON PINTA-ALA (M2) BOSTADENS GOLVYTA (M2)	ASUNTO- KUNNAT YHTEENSÄ BOSTADS- HUSHÄLL INALLES	HENKILÖITÄ PERSONER YHTEENSÄ INALLES	ASUNTOKUNNAN HENKILÖLUKU - BOSTADSHUSHÄLLETS PERSONANTAL						
			1	2	3	4	5	6	7+
MUUT KUNNAT ÖVRIGA KOMMUNER KAIKKI ASUNTOKUNNAT	29739	84232	6366	8089	5332	6056	2690	827	379
7 - 24	283	391	219	44	7	6	6	0	1
25 - 34	1359	1790	1059	228	35	21	10	6	0
35 - 44	1596	2614	959	422	122	46	29	11	7
45 - 49	799	1481	366	295	81	34	10	6	7
50 - 59	2381	4749	895	952	307	148	53	14	12
60 - 69	2741	6019	794	1122	456	268	74	20	7
70 - 79	2776	7004	554	1051	562	439	128	31	11
80 - 89	2594	6874	418	970	587	421	142	39	17
90 - 99	2594	7706	304	801	610	560	236	59	24
100 - 119	5877	21042	311	1082	1239	1947	938	252	108
120 - 139	3530	13090	144	559	727	1284	544	196	76
140 - 199	2101	8205	88	300	414	655	408	147	89
200 +	339	1327	14	53	70	98	65	26	13
TUNT.-OKÄND	769	1940	241	210	115	129	47	20	7
PINTA-ALA YHTEENSÄ- GOLVYTA INALLES	2602101		358065	637796	510795	651204	304045	95422	44774
PINTA-ALA/ASUNTOKUNTA- GOLVYTA/BOSTADSHUSHÄLL	89.8		58.5	80.9	97.9	109.9	115.0	118.2	120.4
PINTA-ALA/HENKILÖ GOLVYTA/PERSON	31.6		58.5	40.5	32.6	27.5	23.0	19.7	15.0

ENNAKKOTAULU 1 ASUNTOKUNNAT HENKILÖLUVUN JA ASUMISTIHEYDEN MUKAAN: AHTAASTI ASUVAT ASUNTOKUNNAT ERIKSEEN 31.12.1986  
FÖRHANDSTABELL BOSTADSHUSHÄLL EFTER PERSONANTAL OCH BOENDETÄTHET: TRÅNGBODDA BOSTADSHUSHÄLL SEPARAT

ALUE, AHTAASTI ASUVAT ASUNTO- KUNNAT JA ASUMISTIHEYDEN OMRÅDE, TRÅNGBODDA BOSTADS- HUSHÄLL OCH BOENDETÄTHET	ASUNTOKUNTIA		HENKILÖITÄ		ASUNTOKUNNAN HENKILÖLUKU - BOSTADSHUSHÄLLETS PERSONANTAL						
	BOSTADS- HUSHÄLL YHTEENSÄ IN ALLES	%	PERSONER	%	1	2	3	4	5	6	7+
KESKI-POHJANMAA MELLERSTA ÖSTERBOTTEN KAIKKI ASUNTOKUNNAT AHTAASTI ASUVAT- TRÅNGBODDA	23246	100.0	70466	100.0	4730	5497	4281	4808	2346	915	669
NORMI - NORM 1	128	0.6	924	1.3	0	0	19	11	21	11	66
NORMI - NORM 2	406	1.7	2508	3.6	0	0	76	48	97	40	145
NORMI - NORM 3	2069	8.9	11377	16.1	0	167	135	385	416	440	526
HENK./100 HUON. KEITTIÖ ML.- PERS./100 RUM (INKL. KÖK)	71				37	52	66	79	93	108	137
HENK./100 HUON. ILMAN KEIT.- PERS./100 RUM (UTAN KÖK)	90				49	68	84	98	114	131	163

ENNAKKOTAULU 2 ASUNTOKUNNAT HENKILÖLUVUN JA ASUNNON HUONELUVUN MUKAAN 31.12.1986  
FÖRHANDSTABELL BOSTADSHUSHÄLL EFTER PERSONANTAL OCH BOSTADENS RUMSANTAL

ALUE JA ASUNTOKUNNAN HENKILÖLUKU OMRÅDE OCH BOSTADS- HUSHÄLLETS PERSONANTAL	ASUNTOKUNTIA		HENKILÖITÄ		HUONEITA		HUONELUKU, KEITTIÖ MUKAANLUETTUNA RUMSANTAL, KÖKET MEDRÄKNAT							HUO- NEITA HENKI- LÖÄ RUM PER PERSON	HUONEI- TA ASUNTO- KUNTA RUM PER B.HUSH.
	BOSTADS- HUSHÄLL YHTEENSÄ IN ALLES	%	PERSONER	%	RUM	RUM	1	2	3	4	5	6	7+		
KESKI-POHJANMAA MELLERSTA ÖSTERBOTTEN ASUNTOKUNTIA YHTEENSÄ BOSTADSHUSHÄLL IN ALLES	23246	100.0	70466		94064	1333	1501	4195	4625	5823	3362	1258	1149	1.40	4.26
1 HENKILÖ-PERSON	4730	20.3	4730		11580	1127	866	1334	598	317	84	32	372	2.66	2.66
2 HENKEÄ-PERSONER	5497	23.6	10994		20139	167	426	1708	1440	1082	344	104	226	1.91	3.82
3 HENKEÄ-PERSONER	4281	18.4	12843		18385	19	116	695	1218	1252	607	174	200	1.50	4.51
4 HENKEÄ-PERSONER	4808	20.7	19232		23168	11	58	316	922	1824	1135	337	205	1.26	5.03
5 HENKEÄ-PERSONER	2346	10.1	11730		12100	3	18	85	310	884	679	279	88	1.07	5.36
6 HENKEÄ-PERSONER	915	3.9	5490		4878	1	10	35	91	303	294	149	32	0.92	5.52
7+HENKEÄ-PERSONER	669	2.9	5447		3814	5	7	22	46	161	219	183	26	0.73	5.93

ENNAKKOTAULU 3 ASUNTOKUNNAT ASUNNON PINTA-ALAN JA ASUNTOKUNNAN HENKILÖLUVUN MUKAAN 31.12.1986  
FÖRHANDSTABELL BOSTADSHUSHÄLL EFTER BOSTADENS GOLVYTA OCH BOSTADSHUSHÄLLETS PERSONANTAL

ASUNNON PINTA-ALA (M2) BOSTADENS GOLVYTA (M2)	ASUNTO- KUNNAT YHTEENSÄ BOSTADS- HUSHÄLL IN ALLES		HENKILÖITÄ PERSONER		ASUNTOKUNNAN HENKILÖLUKU - BOSTADSHUSHÄLLETS PERSONANTAL						
	YHTEENSÄ IN ALLES	%	YHTEENSÄ IN ALLES	%	1	2	3	4	5	6	7+
KESKI-POHJANMAA MELLERSTA ÖSTERBOTTEN KAIKKI ASUNTOKUNNAT	23246		70466		4730	5497	4281	4808	2346	915	669
7 - 24	250		514		137	48	21	21	14	6	3
25 - 34	1285		1678		1032	196	23	19	6	4	5
35 - 44	1003		1592		643	227	72	37	16	5	3
45 - 49	579		996		296	202	46	22	9	3	1
50 - 59	2077		4247		748	811	309	137	48	16	8
60 - 69	2362		5542		557	953	500	244	63	30	15
70 - 79	2239		6461		274	691	615	441	147	47	24
80 - 89	1957		5783		219	620	484	422	132	58	22
90 - 99	1850		6147		153	436	452	477	220	63	49
100 - 119	4497		17581		164	602	820	1611	850	288	162
120 - 139	2322		9485		69	299	457	718	429	191	159
140 - 199	1402		6134		46	150	239	401	267	144	155
200 +	208		1027		2	25	31	36	53	26	35
TUNT.-OKÄND	1215		3279		390	237	212	222	92	34	28
PINTA-ALA YHTEENSÄ- GOLVYTA IN ALLES	1929606				234022	404959	374837	479017	252836	102723	81212
PINTA-ALA/ASUNTOKUNTA- GOLVYTA/BOSTADSHUSHÄLL	87.6				53.9	77.0	92.1	104.5	112.2	116.6	126.7
PINTA-ALA/HENKILÖ GOLVYTA/PERSON	28.7				53.9	38.5	30.7	26.1	22.4	19.4	15.6

ENNAKKOTAULU 1 ASUNTOKUNNAT HENKILÖLUVUN JA ASUMISTIHEYDEN MUKAAN: AHTAASTI ASUVAT ASUNTOKUNNAT ERIKSEEN 31.12.1986  
FÖRHANDSTABELL BOSTADSHUSHÅLL EFTER PERSONANTAL OCH BOENDETÄTHET: TRÅNGBODDA BOSTADSHUSHÅLL SEPARAT

ALUE, AHTAASTI ASUVAT ASUNTO- KUNNAT JA ASUMISTIHEYD OMRÅDE, TRÅNGBODDA BOSTADS- HUSHÅLL OCH BOENDETÄTHET	ASUNTOKUNTIA BOSTADS- HUSHÅLL YHTEENSÄ INALLES		HENKILÖITÄ PERSONER YHTEENSÄ INALLES		ASUNTOKUNNAN HENKILÖLUKU - BOSTADSHUSHÅLLETS PERSONANTAL							
		%		%	1	2	3	4	5	6	7+	
KAUPUNGIT - STÄDER												
KAIKKI ASUNTOKUNNAT AHTAASTI ASUVAT- TRÅNGBODDA	12165	100.0	34291	100.0	2753	3102	2328	2509	981	297	195	
NORMI - NORM 1	60	0.5	434	1.3	0	0	11	2	10	7	30	
NORMI - NORM 2	192	1.6	1121	3.3	0	0	46	22	45	21	58	
NORMI - NORM 3	902	7.4	4544	13.3	0	105	85	196	200	156	160	
HENK./100 HUON. KEITTIÖ ML.- PERS./100 RUM (INKL. KÖK)	69				39	53	67	80	93	110	146	
HENK./100 HUON. ILMAN KEIT.- PERS./100 RUM (UTAN KÖK)	88				51	70	86	99	114	134	176	

ENNAKKOTAULU 2 ASUNTOKUNNAT HENKILÖLUVUN JA ASUNNON HUONELUVUN MUKAAN 31.12.1986  
FÖRHANDSTABELL BOSTADSHUSHÅLL EFTER PERSONANTAL OCH BOSTADENS RUMSANTAL

ALUE JA ASUNTOKUNNAN HENKILÖLUKU OMRÅDE OCH BOSTADS- HUSHÅLLETS PERSONANTAL	ASUNTOKUNTIA BOSTADS- HUSHÅLL YHTEENSÄ INALLES	HENKILÖITÄ PERSONER YHTEENSÄ % INALLES	HUONEITA RUM YHTEENSÄ INALLES	HUONELUKU, KEITTIÖ MUKAANLUETTUNA RUMSANTAL, KÖKET MEDRÄKNAT							HUO- NEITA HENKI- LÖÄ RUM PER PERSON	HUONEI- TA ASUNTO- KUNTA RUM PER B.HUSH.		
				1	2	3	4	5	6	7+ TUNT. OKÄNT				
KAUPUNGIT - STÄDER														
ASUNTOKUNTIA YHTEENSÄ BOSTADSHUSHÅLL INALLES	12165	100.0	34291	47763	878	883	2487	2695	2802	1465	547	408	1.44	4.06
1 HENKILÖ-PERSON	2753	22.6	2753	6636	757	541	789	324	161	36	15	130	2.53	2.53
2 HENKEÄ-PERSONER	3102	25.5	6204	11285	105	219	1074	857	540	163	56	88	1.87	3.74
3 HENKEÄ-PERSONER	2328	19.1	6984	9935	11	74	394	754	635	296	86	78	1.47	4.42
4 HENKEÄ-PERSONER	2509	20.6	10036	12153	2	31	163	558	951	561	169	74	1.25	4.99
5 HENKEÄ-PERSONER	981	8.1	4905	5096	1	9	39	151	361	266	127	27	1.07	5.34
6 HENKEÄ-PERSONER	297	2.4	1782	1592	0	7	15	35	99	88	49	4	0.91	5.43
7+HENKEÄ-PERSONER	195	1.6	1627	1066	2	2	13	16	55	55	45	7	0.68	5.67

ENNAKKOTAULU 3 ASUNTOKUNNAT ASUNNON PINTA-ALAN JA ASUNTOKUNNAN HENKILÖLUVUN MUKAAN 31.12.1986  
FÖRHANDSTABELL BOSTADSHUSHÅLL EFTER BOSTADENS GOLVYTA OCH BOSTADSHUSHÅLLETS PERSONANTAL

ASUNNON PINTA-ALA (M2) BOSTADENS GOLVYTA (M2)	ASUNTO- KUNNAT YHTEENSÄ BOSTADS- HUSHÅLL INALLES	HENKILÖITÄ PERSONER YHTEENSÄ INALLES	ASUNTOKUNNAN HENKILÖLUKU - BOSTADSHUSHÅLLETS PERSONANTAL								
			1	2	3	4	5	6	7+		
KAUPUNGIT - STÄDER											
KAIKKI ASUNTOKUNNAT	12165	34291	2753	3102	2328	2509	981	297	195		
7 - 24	153	252	101	29	10	5	6	1	1		
25 - 34	781	975	659	92	12	9	3	3	3		
35 - 44	613	923	412	131	41	21	6	2	0		
45 - 49	372	619	202	126	23	13	5	2	1		
50 - 59	1302	2568	477	529	200	67	21	5	3		
60 - 69	1440	3340	316	620	306	146	35	12	5		
70 - 79	1349	3937	136	412	392	289	89	22	9		
80 - 89	1077	3089	118	355	274	246	56	23	5		
90 - 99	974	3257	73	205	258	271	122	25	20		
100 - 119	1980	7563	63	283	382	773	331	86	62		
120 - 139	980	3765	28	141	216	355	144	58	38		
140 - 199	597	2415	22	71	112	209	107	43	33		
200 +	114	469	2	19	21	26	29	10	7		
TUNT.-OKÄND	433	1119	144	89	81	79	27	5	8		
PINTA-ALA YHTEENSÄ- GOLVYTA INALLES	974096		133405	225925	201425	251890	105626	33427	22398		
PINTA-ALA/ASUNTOKUNTA- GOLVYTA/BOSTADSHUSHÅLL	83.0		51.1	75.0	89.6	103.7	110.7	114.5	119.8		
PINTA-ALA/HENKILÖ GOLVYTA/PERSON	29.4		51.1	37.5	29.9	25.9	22.1	19.1	14.4		

