

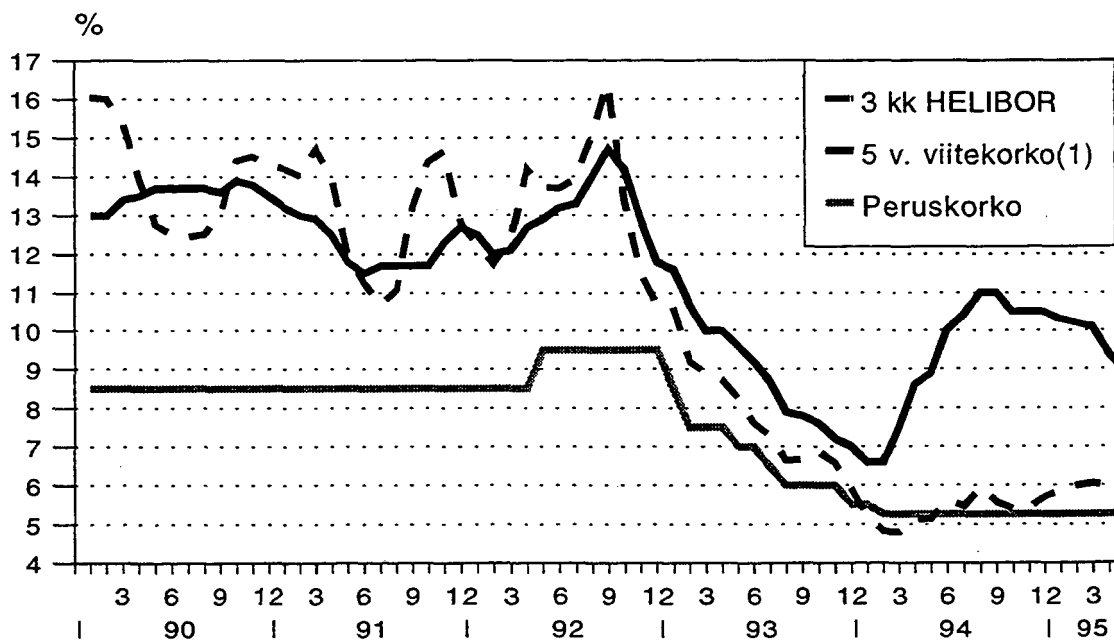
SVT

1995, 1. neljännes - 1a kvartalet

Rahoitus 1995:14  
Finansiering  
Financing

15.6.1995

### Kotimaisia viitekorkoja kuukausittain 1990-1995



(1) 5 viiden pitkäaikainen viitekorko

# Sisälllys

## Innehåll

	Sivu		Sid
Katsaus kotimaisiin korkoihin maaliskuun lopussa 1995 .....	I	Översikt över inhemska räntor vid slutet av mars 1995 .....	I
<b>I Korot kansainvälisillä rahoitus- markkinoilla</b>		<b>I Räntor på den internationella finansmarknaden</b>	
I 1. Virallisten diskonttokorkojen muutokset .....	1	I 1. Ändringar av officiella dis- kontoräntor .....	1
I 2. Korot lyhytaikaisilla rahoitus- markkinoilla neljännesvuoden lopussa .....	2	I 2. Räntor på den kortfristiga fi- nansmarknaden vid kvartalets slut .....	2
I 3. Korot pitkäaikaisilla rahoitus- markkinoilla neljännesvuoden lopussa .....	3	I 3. Räntor på den långfristiga fi- nansmarknaden vid kvartalets slut .....	3
<b>II Korot Suomen rahoitusmarkkinoilla</b>		<b>II Räntor på den inhemska finansmarknaden</b>	
II 1. Kotimaisia korkoja .....	4	II 1. Inhemska räntor .....	4
II 2. Rahalaitosten anto- ja ottolai- nauksen painotetut nimelliset keskikorot periodin lopussa .....	5	II 2. Vägda nominella medelräntor på penninginstitutens ut- och in- låning vid periodens slut .....	5
II 3. Anto- ja ottolainauksen efek- tiiviset keskikorot vuosittain .....	6	II 3. Effektiva medelräntor på ut- och inlåning årligen .....	6
II 4. Rahalaitosten markka-antolainaus yleisölle, korkojakautuma 31.12.1994 .....	7	II 4. Penninginstitutens utlåning i mark till allmänheten, räntefördel- ning 31.12.1994 .....	7
II 5. Asuntoluottojen korkojakautuma 31.12.1994 .....	8	II 5. Räntefördelningen av bostads- krediter 31.12.1994 .....	8
II 6. Rahalaitosten markkaottolaina- uksen korkojakautuma 31.12.1994 .....	9	II 6. Räntefördelningen av penningins- titutens markkinlånning 31.12.1994 .....	9
II 7. Rahalaitosten antolainauskorot korkosidonnaisuuden mukaan.....	10	II 7. Penninginstitutens utlåningsräntor efeter räntebindning.....	10
II 8. Ulkomaan rahan määräinen anto- ja ottolainaus; korot valuutoittain.....	11	II 8. In- och utlåning i utländsk valuta; räntor efter valuta.....	11
II 9 Talletuspankkien markkamääräisten yritysluottojen korot toimi- aloittain.....	12	II 9. Medelräntor för depositionsbank- ernas markkrediter till företag enligt näringsgren.....	12
Tuoteseloste .....	13	Produktdeklaration .....	13
Kuviaita .....	17	Figurer .....	17

## KOROT MAALISKUUN LOPUSSA 1995

### Kansainväliset korot

Lyhyet korot nousivat EU- maissa keskimäärin 0,8 prosenttiyksikköä tämän vuoden tammi-maaliskuussa. Ranskassa lyhyet korot nousivat 2,1 prosenttiyksikköä, Italiassa 2 ja Espanjassa 1,3 prosenttiyksikköä. EU-maiden pitkät korot pysyivät keskimäärin lähes ennallaan tämän vuoden tammi-maaliskuussa. OECD-maista EU-maiden lyhyet korot olivat keskimäärin 1,7 prosenttiyksikköä ja pitkät korot keskimäärin 1,2 prosenttiyksikköä korkeammat kuin muissa OECD-maissa tämän vuoden maaliskuussa.

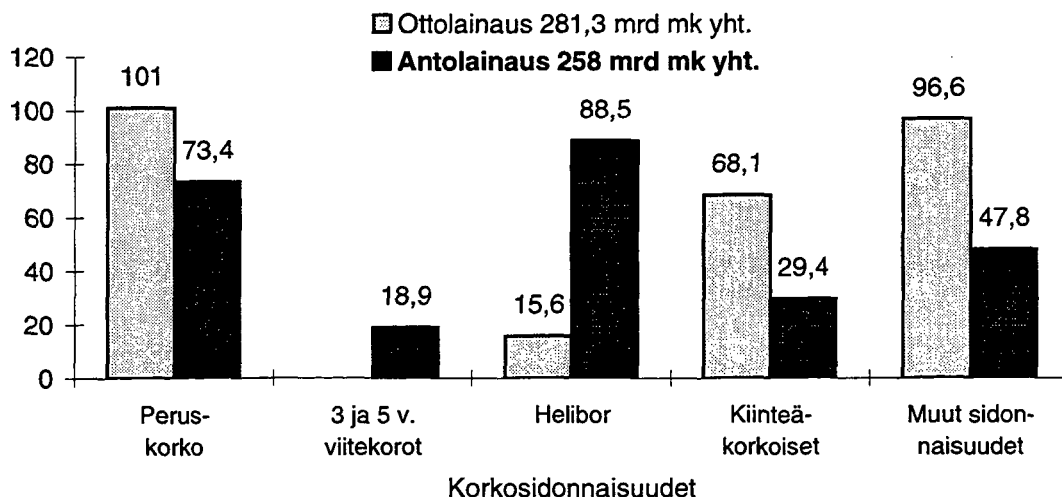
### Valuuttaluottojen supistuminen jatkui, markkaluottokanta kasvoi niukasti

Rahalaitosten markka-antolainauksen keskikorko oli maaliskuun lopussa 8,23 %. Kanta oli yhteensä 258 miljardia mk, mikä on 4,8 miljardia vähemmän kuin vuoden 1994 maaliskuun lopussa, mutta 280 miljoonaa enemmän kuin vuoden 1994 lopussa. Markkaluotoista 73,4 miljardia mk oli peruskorkoon sidottuja ja niiden keskikorko oli 7,27 %. Markka-antolainauksen reaalkorko oli maaliskuun lopussa 6,55 prosenttia.

Markkaluottoihin sisältyi järjestämättömiä luottoja maaliskuun lopussa 19,5 miljardia mk, mikä oli 7,6 prosenttia kaikista markkaluotoista. Järjestämättömien markkaluottojen keskikorko oli 9,23 prosenttia. Vuoden aikana järjestämättömät luotot supistuivat lähes 5,4 miljardia mk.

Valuuttaluottojen keskikorko oli maaliskuun lopussa 7,45 % ja niiden kanta oli 44,2 miljardia mk. Valuuttaluottokanta supistui vuoden aikana 19,8 miljardia mk ja tämän vuoden tammi-maaliskuussa 2,9 miljardia mk. Valuuttaluottoihin sisältyi järjestämättömiä luottoja enää 167 miljoonaa mk, kun niitä vuotta aiemmin oli 6183 miljoonaa mk.

**Pankkien anto- ja ottolainaus korkosidonnaisuuden mukaan 31.3.1995, mrd mk**  
(Markkamääräinen antolainaus yleisölle ja ottolainaus yleisöltä)



### Asuntoluotot supistuivat, markkatalletukset kasvoivat

Asuntoluottoja oli maaliskuun lopussa yhteensä 102,8 miljardia mk ja niiden keskiporkko oli 8,25 %. Pankkien myöntämien, nostettujen asuntoluottojen kanta supistui vuoden aikana lähes 7,1 miljardia mk. Asuntoluotoista peruskorkosidonnaiset luotot supistuivat vuoden aikana noin 11,2 miljardia mk ja niitä oli tämän vuoden maaliskuun lopussa 45 miljardia mk.

Markkatalletuksia oli maaliskuun lopussa 281,3 miljardia mk ja niiden keskiporkko oli 3,23 prosenttia. Kanta kasvoi joulukuun lopusta 5970 miljoonaa mk. Vuoden aikana talletukset kasvoivat 11,1 miljardia markkaa. Markkatalletuksista peruskorkoon sidottuja oli 36 prosenttia ja heliborkorkoihin 5,6 prosenttia. Kiinteäkorkoisia talletuksia oli 24, 2 prosenttia ja muihin (mm. prime-) korkoihin sidottuja talletuksia 34,4 prosenttia markkatalletuksista.

Valuuttatalletuksia oli maaliskuun lopussa 12,9 miljardia mk ja niiden keskiporkko oli 4,92 prosenttia. Vuoden aikana valuuttatalletukset supistuivat 829 miljoonaa mk.

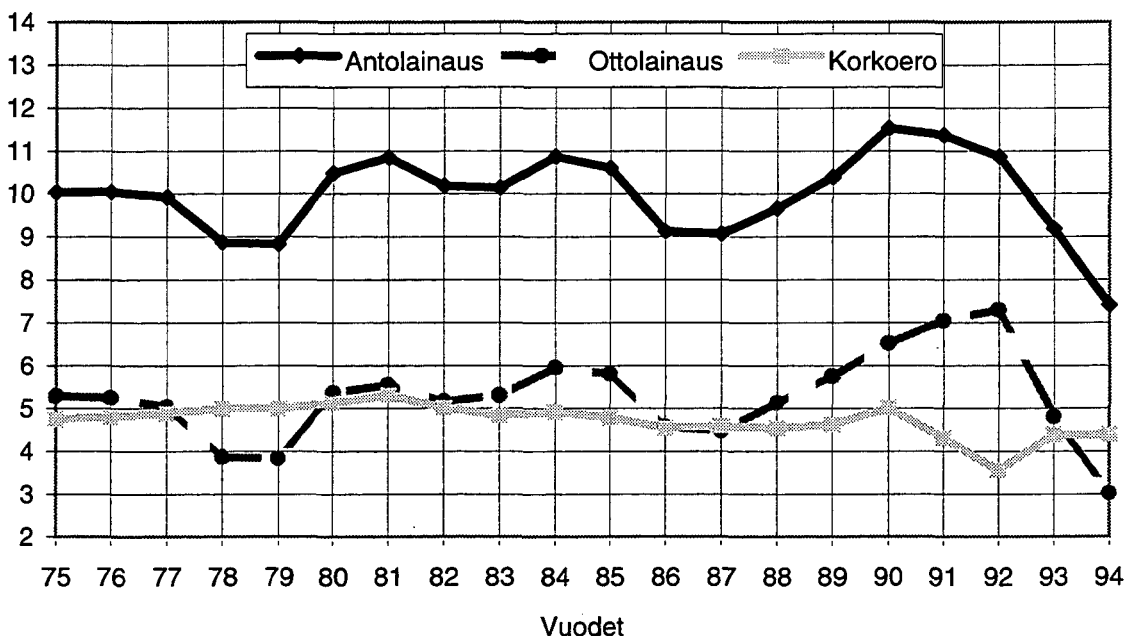
### Anto- ja ottolainauksen efektiivinen korkoero suurin osuuspankeilla

Kotimaisen antolainauksen efektiivinen keskiporkko oli vuodelta 1994 7,41 prosenttia ja ottolainauksen korko 3,02 prosenttia. Pankkien anto- ja ottolainauksen efektiivinen korkoero oli 4,39 prosenttia eli sama kuin vuonna 1993.

Liikepankeilla efektiivinen korkoero oli viime vuonna 4,29 % ja osuuspankeilla 5,87 %. Efektiiviset korot on laskettu vertaamalla tilinpäätöstuottoja ja -kuluja kunkin vuoden keskimääräiseen anto- ja ottolainauskantaan.

### Anto- ja ottolainauksen efektiiviset keskiporkot vuosina 1975 - 1994, %

(Pankkien antolainaus yleisölle ja ottolainaus yleisöltä)



**I Korot kansainvälisillä rahoitusmarkkinoilla**  
**Räntor på den internationella finansmarknaden**

**I 1. Virallisten diskonttokorkojen muutokset**  
**Ändringar av officiella diskontoräntor**

	Korko Ränta	Muutospäivä Ändringsdag		Korko Ränta	Muutospäivä Ändringsdag
Saksa-Tyskland	6,75	2.7.93	Espanja-Spanien	8,00	26.7.77
	6,25	10.9.93			
	5,75	22.10.93			
	5,25	18.2.94			
	5,00	15.4.94			
	4,50	13.5.94			
	4,00	31.3.95			
Itävalta-Österrike	6,00	2.7.93	Yhdysvallat- Förenta Staterna	3,00	2.7.92
	5,75	10.9.93		3,50	17.5.94
	5,25	22.10.93		4,00	16.8.94
	5,00	18.2.94		4,75	15.11.94
	4,75	15.4.94	Ranska-Frankrike	5,25	1.2.1995
	4,50	13.5.94		9,50	31.8.77
	4,00	31.3.95			
Belgia-Belgien	6,50	10.9.93	Italia-Italien	8,50	10.9.93
	6,00	22.10.93		8,00	22.10.93
	5,50	18.11.93		7,50	18.2.94
	5,25	3.12.93		7,00	12.5.94
	5,00	18.2.94		7,50	12.8.94
	4,75	15.4.94		8,25	22.2.95
	4,50	16.5.94	Ruotsi-Sverige	6,00	2.7.93
4,00	30.3.95	5,00		8.10.93	
		4,50		4.1.94	
Kanada-Canada	4,98	30.9.93		5,50	4.7.94
	4,16	31.12.93		7,00	4.10.94
	4,62	31.3.94	Sveitsi-Schweitz	4,50	2.7.93
	6,67	30.6.94		4,25	22.10.93
	5,70	30.9.94		4,00	17.12.93
	6,96	31.12.94		3,50	15.4.94
Tanska-Danmark	6,50	29.11.93		3,00	30.3.95
	6,25	22.12.93	Japani-Japan	3,75	1.4.92
	6,00	6.1.94		3,25	27.7.92
	5,75	19.1.94		2,50	4.2.93
	5,50	18.2.94		1,75	21.9.93
	5,25	15.4.94		1,00	14.4.95
	5,00	13.5.94			
	6,00	8.3.95			

**I 2. Korot lyhytaikaisilla rahoitusmarkkinoilla neljännesvuoden lopussa  
Räntor på den kortfristiga finansmarknaden vid kvartalets slut**

	1992			1993			1994			1995		
	II	III	IV	I	II	III	IV	I	II	III	IV	I
Saksa - Tyskland	9,75	9,50	9,04	7,98	7,60	6,63	6,11	5,84	5,07	5,07	5,40	5,07
Itävalta - Österrike	9,69	9,42	8,74	7,72	6,91	6,61	5,76	5,38	4,96	4,87	5,15	..
Belgia - Belgien	9,58	9,55	8,71	8,40	6,95	9,87	7,09	6,15	5,42	5,40	5,37	6,34
Kanada - Canada	5,89	5,06	7,54	5,36	4,81	4,77	3,75	4,51	6,45	5,51	6,85	8,21
Tanska - Danmark	10,60	12,80	15,10	11,10	7,90	9,60	6,70	6,20	6,10	6,40	6,20	7,30
Espanja - Spanien	12,62	14,12	15,16	14,64	11,10	9,98	8,86	8,14	7,71	7,84	8,22	9,56
Yhdysvallat - Förenta Staterna	3,86	3,13	3,48	3,11	3,21	3,12	3,26	3,77	4,52	5,03	6,29	6,15
Ranska - Frankrike	10,11	11,04	11,34	11,29	7,32	7,29	6,52	6,25	5,56	5,63	5,95	8,06
Italia - Italien	13,58	20,21	13,58	11,35	10,25	9,11	8,59	8,42	8,11	8,72	9,04	11,01
Norja - Norge	10,37	15,11	15,42	8,79	6,83	6,34	5,57	5,25	5,43	6,68	6,24	5,39
Alankomaat - Nederländerna	9,52	9,35	8,66	7,60	6,73	6,35	5,60	5,32	5,05	5,07	5,42	5,10
Yhdistynyt Kuningaskunta - Förenade Kungadömet	9,98	9,99	7,16	5,98	5,89	5,91	5,33	5,16	5,13	5,67	6,37	6,66
Ruotsi - Sverige	11,59	20,13	10,58	9,71	8,32	7,53	6,89	7,04	6,99	7,71	7,97	8,67
Sveitsi - Schweiz	9,22	7,23	6,19	5,04	5,01	4,61	4,11	4,00	4,24	4,01	4,12	3,63
Japani - Japan	4,66	3,86	3,76	3,27	3,23	2,63	2,08	2,27	2,11	2,33	2,34	2,16
Australia - Australien	6,40	5,95	5,90	5,35	5,25	4,85	4,85	4,95	5,45	6,10	8,15	8,10
Irlanti - Irland	9,79	..	..	10,16	6,44	6,69	6,34	6,31	5,56	5,75	6,44	6,95
Uusi Seelanti - Nya Zeeland	6,76	6,26	6,87	7,24	6,42	5,30	5,25	5,43	6,07	7,45	9,56	9,42
Dollarimääräiset (US \$) eurotalletukset Lontoossa - Eurodepositioner (US \$) i London	3,90	3,21	3,57	3,18	3,28	3,16	3,31	3,76	4,58	5,05	6,32	6,21

*Tiedot on saatu julkaisusta "OECD Financial Statistics". Kuvatut korot ovat kolmen kuukauden rahamarkkinakorkoja. - Uppgifterna är tagna ur publikationen "OECD Financial Statistics". De räntor som redovisas avses tre månaders marknadsräntor.*

**I 3. Korot pitkäaikaisilla rahoitusmarkkinoilla neljännen vuoden lopussa  
Räntor på den långfristiga finansmarknaden vid kvartalets slut**

	1992			1993			1994			1995		
	II	III	IV	I	II	III	IV	I	II	III	IV	I
Saksa - Tyskland	8,10	7,90	7,40	6,60	6,80	6,20	5,80	6,40	7,10	7,60	7,50	7,30
Itävalta - Österrike	8,60	8,40	7,56	6,81	6,90	6,39	5,91	6,24	6,89	7,22	7,27	7,08
Belgia - Belgien	8,92	8,81	7,91	7,38	7,19	7,23	6,65	7,08	7,89	8,53	8,27	8,10
Kanada - Canada	8,98	8,20	8,58	8,19	8,11	7,42	7,25	7,80	9,14	9,08	9,15	8,75
Tanska - Danmark	9,00	9,50	8,90	8,00	6,90	6,60	6,10	7,00	8,20	9,00	9,10	8,90
Espanja - Spanien	11,70	13,12	12,99	11,63	10,34	8,91	8,08	8,57	9,82	10,97	11,07	12,08
Yhdysvallat - Förenta Staterna	7,72	7,08	7,30	6,65	6,55	5,94	6,27	6,90	7,43	7,81	7,97	7,52
Ranska - Frankrike	9,15	8,98	8,14	7,75	7,02	6,45	5,86	6,76	7,87	8,33	8,37	7,99
Italia - Italien	11,61	13,54	12,31	11,17	10,14	8,05	7,58	8,03	8,92	10,38	10,27	12,85
Norja - Norge	9,50	10,50	9,18	7,63	6,53	6,12	5,59	6,49	8,00	9,00	8,00	7,96
Alankomaat - Nederländerna	8,27	8,04	7,46	6,56	6,59	5,98	5,68	6,29	7,11	7,49	7,59	7,42
Yhdistynyt Kuningaskunta - Förenade Kungadömet	9,02	9,16	8,84	8,33	8,39	7,18	6,46	7,47	8,55	8,72	8,44	8,50
Ruotsi - Sverige	9,59	11,24	9,91	9,37	8,68	7,79	7,27	7,65	9,78	11,24	10,68	11,18
Sveitsi - Schweiz	6,98	6,30	5,48	4,67	4,54	4,35	4,05	4,50	5,14	5,47	5,23	5,04
Japani - Japan	5,54	4,95	4,81	4,60	4,73	3,85	3,34	4,28	4,35	4,56	4,53	3,80
Australia - Australien	8,90	8,95	8,95	7,80	7,35	6,85	6,70	7,95	9,65	10,35	10,05	9,85
Irlanti - Irland	8,87	9,59	9,53	8,27	7,49	7,19	6,47	7,55	8,76	9,00	8,84	8,74
Uusi Seelanti - Nya Zeeland	8,42	7,98	7,73	7,43	7,23	6,29	5,83	6,67	7,66	9,35	8,49	8,02

*Kuvatut korot ovat valtion pitkäaikaisten obligaatioiden jälkimarkkinoiden korkoja.  
Räntorna är sekundärmarknadsräntor på statens långfristiga obligationer.*

## II Korot Suomen rahoitusmarkkinoilla Räntor på den inhemska finansmarknaden

### II 1. Kotimaisia korkoja - Inhemska räntor

	1994						1995					
	VI	VII	VIII	IX	X	XI	XII	I	II	III	IV	V
<b>Suomen Pankin korkoja - Finlands Banks räntor</b>												
Peruskorko - Grundränta	5,25	5,25	5,25	5,25	5,25	5,25	5,25	5,25	5,25	5,25	5,25	5,25
Maksuvalmiusluottokorko - Räntan på likviditetskredi	7,18	7,17	7,32	7,13	7,08	7,06	7,38	7,50	7,66	7,75	7,75	7,75
Päivätalletuskorko - Dagsdepositionsränta	3,18	3,17	3,32	3,13	3,08	3,06	3,38	3,50	3,66	3,75	3,75	3,75
<b>Markkinakorkoja - Marknadsräntor</b>												
<i>Helibor</i>												
1 kk - 1 mån	5,20	5,17	5,35	5,07	5,07	5,07	5,41	5,50	5,71	5,78	5,75	5,72
2 kk - 2 mån	5,33	5,25	5,60	5,27	5,22	5,22	5,53	5,67	5,85	5,92	5,84	5,78
3 kk - 3 mån	5,61	5,46	5,96	5,57	5,39	5,43	5,70	5,85	5,99	6,06	5,97	5,87
6 kk - 6 mån	6,24	6,13	6,77	6,36	5,82	6,05	6,18	6,32	6,32	6,48	6,31	6,06
9 kk - 9 mån	6,60	6,57	7,24	6,88	6,29	6,50	6,69	6,82	6,68	6,79	6,55	6,22
12 kk - 12 mån	6,86	6,91	7,54	7,25	6,69	6,79	7,02	7,14	6,97	7,07	6,82	6,46
<i>Pitkääikäiset korot - Långfristiga räntor</i>												
3 vuotta - 3 år	9,1	9,7	10,3	10,2	9,5	9,6	9,6	9,5	9,3	9,2	8,7	8,2
5 vuotta - 5 år	10,0	10,4	11,0	11,0	10,5	10,5	10,5	10,3	10,2	10,1	9,4	8,9
<b>Rahalaitosten keskikorkoja -Peninginstitutens medelräntor</b>												
Uusi antolainaus yhteensä - Ny utlåning totalt												
	7,44	7,86	8,04	7,86	7,49	7,20	6,71	7,40	7,47	7,80	7,68	
Markkinarahaottolainaus - Marknadspenninginlåning												
	5,22	5,33	5,56	5,56	5,62	5,65	5,74	5,85	5,96	..	..	..
Markkinaraha-antolainaus - Marknadspenningutlåning												
	5,42	5,48	5,73	5,65	5,65	5,66	5,82	5,88	6,09	..	..	..
<b>Valtion joukkovelkakirjojen efektiivisiä emissio- ja jälkimarkkinakorkoja Effektiva emissions- och andrahandsmarknadsräntor på statens masskuldebrevslån</b>												
<i>Emissiokorot - Emissionsräntor:</i>												
<i>Yleisölainat -</i>												
Lån till allmänheten	8,75	9,75	7,94	8,74	7,84	8,71	8,89	8,09	8,90	8,88	9,27	8,52
<i>Jälkimarkkinakorot - Räntor på andrahandsmarknaden:</i>												
5 vuotta - 5 år	8,97	9,31	9,95	9,92	9,35	9,49	9,52	9,44	9,30	9,20	8,36	7,76
10 vuotta - 10 år	9,53	9,89	10,89	10,53	10,08	10,23	10,21	10,24	10,22	10,18	9,42	8,84
<b>Osakkeiden efektiivinen osinkotuotto - Effektiv dividend på aktier</b>												
	1,51	1,54	1,43	1,44	1,48	1,53	1,65	1,13	1,47	2,31	2,55	3,33

**II 2. Rahalaitosten anto- ja ottolainauksen painotetut nimelliset keskkorot periodin lopussa  
Vägda nominella medelräntor på penninginstitutens ut- och inlåning vid periodens slut**

	1992			1993			1994			1995		
	II	III	IV	I	II	III	IV	I*	II*	III	IV	I
<b>A. Rahalaitosten antolainauksen painotetut nimelliset keskkorot (lainaus yleisölle) - Vägda nominella medelräntor på penninginstitutens utlåning (åt allmänheten)</b>												
1. <i>Markkamääräinen antolainaus - Utlåning i mark</i>												
Liikepankit-Affärsbanker	12,66	13,06	12,25	10,80	10,08	9,15	8,58	..	..	8,00	7,80	7,94
Säästöpankit-Sparbanker	12,88	13,25	12,80	11,25	10,60	9,67	9,20	..	..	7,98	8,04	8,2
Osuuspankit-Andelsbanker	13,03	13,41	12,79	11,57	10,86	9,89	9,38	..	..	8,78	8,73	8,83
<b>Yhteensä-Sammanlagt</b>	<b>12,82</b>	<b>13,20</b>	<b>12,53</b>	<b>11,12</b>	<b>10,42</b>	<b>9,48</b>	<b>8,95</b>	<b>8,25</b>	<b>8,16</b>	<b>8,24</b>	<b>8,10</b>	<b>8,23</b>
Ulkomaalaisten rahalaitokset - Utlandsägda penninginstitut	12,66	13,83	11,44	10,68	9,57	7,36	6,51	6,31	6,26	6,74	6,88	7,11
2. <i>Ulkomaan rahan määräinen antolainaus - Utlåning i valuta</i>												
Kotimaiset pankit yht. - Inhemiska banker sammanl.	9,80	9,96	9,46	9,06	8,72	8,20	7,81	7,58	7,34	7,38	7,35	7,47
Ulkomaalaisten rahalaitokset - Utlandsägda penninginstitut	7,65	7,55	7,39	5,89	5,37	5,27	4,84	5,24	5,79	5,84	6,46	6,66
<b>B. Rahalaitosten sekä säästökassojen ottolainauksen painotetut nimelliset keskkorot (lainaus yleisöltä) - Vägda nominella medelräntor på penninginstitutens och sparkassornas inlåning (av allmänheten)</b>												
1. <i>Markkamääräinen ottolainaus - Inlåning i mark</i>												
Liikepankit-Affärsbanker	7,30	7,86	6,85	5,66	4,71	3,96	3,45	..	..	3,22	3,31	3,48
Säästöpankit-Sparbanker	7,84	7,97	7,60	6,47	5,28	4,34	3,52	..	..	3,02	3,10	3,21
Osuuspankit-Andelsbanker	7,60	7,94	7,29	6,07	4,74	4,00	3,34	..	..	3,03	3,03	3,02
<b>Yhteensä-Sammanlagt</b>	<b>7,53</b>	<b>7,91</b>	<b>7,16</b>	<b>5,98</b>	<b>4,86</b>	<b>4,07</b>	<b>3,43</b>	<b>2,97</b>	<b>2,99</b>	<b>3,14</b>	<b>3,21</b>	<b>3,32</b>
Ulkomaalaisten rahalaitokset - Utlandsägda penninginstitut	11,58	14,22	9,25	7,85	6,88	4,88	3,53	1,98	2,43	0,97	2,90	4,7
Osuuskauppojen säästökassat - Handelslagens sparkassor	..	..	9,51	8,29	7,21	6,20	5,87	4,94	5,09	5,15	5,26	..
2. <i>Ulkomaan rahan määräinen ottolainaus - Inlåning i valuta</i>												
Kotimaiset pankit yht. - Inhemiska banker sammanl.	6,79	7,25	5,61	5,12	4,58	4,44	4,13	3,83	4,00	4,19	4,40	4,92
Ulkomaalaisten rahalaitokset - Utlandsägda penninginstitut	9,44	8,33	9,17	7,18	5,70	4,73	4,87	3,31	1,86	1,61	4,34	4,88

\* Suomen Säästöpankin konttoreiden siirroista vastaanottajapankkien järjestelmiin johtuen ei pankkiryhmittäisiä tietoja siirtymäkaudelta julkaista. - Under övergångsperioden publiceras inte uppgifter bankgruppvís på grund av transfereringarna från Sparbanken i Finlands kontor till mottagarbankernas system.

### II 3. Anto- ja ottolainauksen efektiiviset keskkorot vuosittain Effektiva medelräntor på inhemsk ut- och inlåning årligen

A.1. Kotimaisen antolainauksen efektiivinen keskkorko (lainaus yleisölle), m.l. valtion varoista välitetyt luotot - Effektiv medelränta på inhemsk utlåning (krediter till allmänheten), inkl. krediter förmedlade ur statsmedel

	1990	1991	1992	1993	1994*
--	------	------	------	------	-------

Liikepankit-Affärsbanker	11,14	10,79	10,55	8,93	7,41
Säästöpankit-Sparbanker	12,07	12,21	10,66	8,55	3,64
Osuuspankit-Andelsbanker	12,00	12,20	11,94	10,48	8,77
<b>Yhteensä-Sammanlagt</b>	<b>11,53</b>	<b>11,36</b>	<b>10,86</b>	<b>9,19</b>	<b>7,41</b>

A.2. Kotimaisen ottolainauksen efektiivinen keskkorko (lainaus yleisöltä) - Effektiv medelränta på inhemsk inlåning av allmänheten

	1990	1991	1992	1993	1994*
--	------	------	------	------	-------

Liikepankit-Affärsbanker	6,46	6,91	7,20	4,86	3,22
Säästöpankit-Sparbanker	6,67	7,33	7,56	4,73	2,01
Osuuspankit-Andelsbanker	6,49	6,99	7,23	4,80	2,90
<b>Yhteensä-Sammanlagt</b>	<b>6,52</b>	<b>7,04</b>	<b>7,30</b>	<b>4,81</b>	<b>3,02</b>

A.3. Anto- ja ottolainauksen efektiivinen korkoero - Effektiv räntedifferens för ut- och inlåning

	1990	1991	1992	1993	1994*
--	------	------	------	------	-------

Liikepankit-Affärsbanker	4,68	3,88	3,35	4,07	4,29
Säästöpankit-Sparbanker	5,40	4,88	3,10	3,82	1,63
Osuuspankit-Andelsbanker	5,51	5,21	4,71	5,67	5,87
<b>Yhteensä-Sammanlagt</b>	<b>5,01</b>	<b>4,32</b>	<b>3,56</b>	<b>4,38</b>	<b>4,39</b>

B.1. Kotimaisen, markkamääräisen antolainauksen efektiivinen keskkorko (lainaus yleisölle), p.l. valtion varoista välitetyt luotot - Effektiv medelränta på inhemsk utlåning i mark (krediter till allmänheten), exkl. krediter förmedlade ur statsmedel.

	1990	1991	1992	1993*	1994*
--	------	------	------	-------	-------

Liikepankit-Affärsbanker	12,03	11,66	11,64	9,65	7,67
Säästöpankit-Sparbanker	12,47	12,21	11,46	8,96	3,81
Osuuspankit-Andelsbanker	12,53	11,94	12,40	10,84	9,04
<b>Yhteensä-Sammanlagt</b>	<b>12,26</b>	<b>11,88</b>	<b>11,80</b>	<b>9,82</b>	<b>7,67</b>

B.2. Kotimaisen, markkamääräisen ottolainauksen efektiivinen keskkorko (lainaus yleisöltä) - Effektiv medelränta på inhemsk inlåning i mark av allmänheten

	1990	1991	1992	1993*	1994*
--	------	------	------	-------	-------

Liikepankit-Affärsbanker	6,26	6,85	7,26	4,84	3,13
Säästöpankit-Sparbanker	6,67	7,33	7,55	4,73	2,01
Osuuspankit-Andelsbanker	6,49	7,05	7,25	4,81	2,91
<b>Yhteensä-Sammanlagt</b>	<b>6,43</b>	<b>7,04</b>	<b>7,33</b>	<b>4,81</b>	<b>2,96</b>

B.3. Anto- ja ottolainauksen efektiivinen korkoero - Effektiv räntedifferens för ut- och inlåning

	1990	1991	1992	1993*	1994*
--	------	------	------	-------	-------

Liikepankit-Affärsbanker	5,77	4,81	4,38	4,81	4,54
Säästöpankit-Sparbanker	5,80	4,88	3,91	4,23	1,8
Osuuspankit-Andelsbanker	6,04	4,89	5,15	6,03	6,13
<b>Yhteensä-Sammanlagt</b>	<b>5,83</b>	<b>4,84</b>	<b>4,47</b>	<b>5,01</b>	<b>4,71</b>

\* Ennakkotieto - Preliminär uppgift

**II 4. Rahalaitosten markka-antolainaus yleisölle 31.3.1995 (Milj. mk)**

**Korkojakautumat korkosidonnaisuuden mukaan**

\* **Penninginstitutens markutlåning till allmänheten 31.3.1995 (Milj. mk)**

**Räntefördelningen enligt räntebindning**

Korkoja- kautuma	Peruskorko- sidonnaiset luotot	Markkinakorkosidonnaiset luotot			Kiinteäkor- koiset luotot	Muut	Yhteensä
		Krediter bundna vid marknadsräntor					
Ränte- fördelning	Grundränte- bundna krediter	3 vuoden 3 års	5 vuoden 5 års	Helibor Helibor	Krediter med fast ränta	Övriga	Summa
0 - 0.99	551,8	100,5	33,5	1046,9	2275,5	74,0	4082,2
1.0 - 1.99	178,4	8,9	5,3	706,1	1252,1	37,0	2187,9
2.0 - 2.99	187,5	24,3	2,0	240,2	1927,9	46,4	2428,2
3.0 - 3.99	554,7	9,7	1,9	342,5	494,9	202,4	1606,1
4.0 - 4.99	2907,8	23,4	10,0	416,5	1758,9	107,6	5224,0
5.0 - 5.99	6963,0	123,4	19,3	1557,9	977,5	377,9	10019,0
6.0 - 6.99	21726,1	337,4	60,0	9956,0	6067,5	1800,5	39947,5
7.0 - 7.99	25441,8	896,5	263,7	15922,3	2547,9	4306,4	49378,6
8.0 - 8.99	8428,6	1801,9	485,8	21713,9	6090,4	10020,7	48541,4
9.0 - 9.99	3402,1	2375,8	512,3	21666,7	1554,9	18628,8	48140,7
10.0 - 10.99	1411,5	2657,7	522,8	11505,1	1251,2	10361,7	27710,0
11.0 - 11.99	686,5	2361,1	634,0	2606,1	999,5	1435,5	8722,7
12.0 - 12.99	289,5	1614,2	418,5	472,7	627,5	220,9	3643,3
13.0 - 13.99	547,3	956,4	326,5	82,0	437,8	47,4	2397,5
14.0 - 14.99	40,6	685,8	373,9	55,9	303,5	81,6	1541,3
15.0 - 15.99	17,6	450,0	377,4	55,9	236,4	11,6	1148,9
16.0 - 16.99	48,3	202,1	115,2	53,0	352,0	3,0	773,5
17.0 - 17.99	4,1	69,2	31,8	29,2	175,4	0,6	310,5
18.0 - 18.99	12,9	28,7	4,7	18,1	65,1	1,1	130,6
19.0 - 19.99	0,4	1,5	1,2	8,1	13,7	1,3	26,2
20.0 - 20.99	0,7	0,2	0,6	3,1	5,3		9,8
21.0 - 21.99	0,1	0,2	0,1	1,7	1,9		3,9
22.0 - 22.99				0,7	0,4		1,1
23.0 - 23.99				0,6	0,4		1,0
24.0 - 24.99	0,0			0,2			0,2
25.0 - 25.99				0,2	0,0		0,2
31.0 - 31.99					0,1		0,1
<b>Yhteensä(1) - Summa(1)</b>	<b>73401,2</b>	<b>14728,8</b>	<b>4200,5</b>	<b>88461,5</b>	<b>29417,8</b>	<b>47766,5</b>	<b>257976,3</b>
<b>Keskikorko - Medelränta</b>	<b>7,27</b>	<b>10,70</b>	<b>11,35</b>	<b>8,45</b>	<b>6,79</b>	<b>9,14</b>	<b>8,23</b>
<b>Yhteensä(2) - Summa(2)</b>	<b>70145,3</b>	<b>12978,5</b>	<b>3683,5</b>	<b>79602,4</b>	<b>26402,1</b>	<b>45667,1</b>	<b>238478,8</b>
<b>Keskikorko - Medelränta</b>	<b>7,23</b>	<b>10,61</b>	<b>11,22</b>	<b>8,42</b>	<b>6,41</b>	<b>9,14</b>	<b>8,15</b>

\* Sisältää myös ulkomaalaisten rahalaitokset - Innehåller också utlandsägda penninginstitut.

(1) Ml. järjestelemättömät luotot luottosopimiksen mukaisilla koroilla.

Inkl. oskötta krediter enligt räntor av kreditavtal.

(2) Pl. järjestelemättömät luotot - Exkl. oskötta krediter.

Taulujen II 4. - II.6 korkojakautumat ovat tarvittaessa saatavissa 0,25 prosenttiyksikön jaottelulla.

De i tabellerna II 4. - II 6. redovisade räntefördelningarna kan vid behov fås i indelning enligt 0,25 procentenheter.

**II 5. Rahalaitosten myöntämät, nostetut asuntoluotot 31.3.1995 (Milj. mk)**

**Korkojakautumat korkosidonnaisuuden mukaan**

**\* Från penninginstitutens beviljade, lyfta bostadskrediter 31.3.1995 (Milj. mk)**

**Räntefördelningen enligt räntebindning**

Korkoja- kautuma	Peruskorko- sidonnaiset luotot	Markkinakorkosidonnaiset luotot			Kiinteäkor- koiset luotot	Muut	Yhteensä
		Krediter bundna vid marknadsräntor					
Ränte- fördelning	Grundränte- bundna krediter	3 vuoden 3 års	5 vuoden 5 års	Helibor Helibor	Krediter med fast ränta	Övriga	Summa
0 - 0.99	99,6	21,9	7,2	41,4	26,2	10,6	206,9
1.0 - 1.99	10,7	1,6	0,5	5,0	298,1	3,2	319,0
2.0 - 2.99	12,5	6,6	4,8	15,6	7,7	1,3	48,6
3.0 - 3.99	67,2	4,7	10,0	23,0	14,7	7,0	126,7
4.0 - 4.99	641,9	13,6	7,9	13,3	28,6	8,1	713,4
5.0 - 5.99	3327,6	65,2	10,7	67,8	46,1	46,3	3563,8
6.0 - 6.99	16928,0	228,0	38,8	798,2	539,2	927,2	19459,4
7.0 - 7.99	16690,3	669,1	189,1	2725,3	956,4	1266,2	22496,5
8.0 - 8.99	4357,0	1311,6	393,0	5386,4	135,4	2668,7	14252,1
9.0 - 9.99	2225,0	1725,3	403,4	6923,9	138,8	11461,2	22877,7
10.0 - 10.99	522,4	1962,0	434,9	3222,8	163,5	4773,2	11078,9
11.0 - 11.99	90,3	1719,2	469,6	390,9	137,3	270,4	3077,6
12.0 - 12.99	14,7	1006,8	305,5	29,4	105,1	21,4	1482,8
13.0 - 13.99	2,6	607,7	243,6	8,7	121,3	14,2	998,2
14.0 - 14.99	0,7	427,7	274,3	10,4	34,1	7,9	755,2
15.0 - 15.99	0,4	250,8	290,2	9,6	30,5	4,0	585,6
16.0 - 16.99	0,5	103,8	66,2	3,7	6,7	0,7	181,5
17.0 - 17.99		19,0	8,3	1,7	4,9		33,8
18.0 - 18.99		4,1	0,5	0,2	0,2		4,9
19.0 - 19.99		0,1	0,0		0,1		0,2
20.0 - 20.99			0,6	0,1			0,7
<b>Yhteensä - Summa</b>	<b>44991,3</b>	<b>10148,9</b>	<b>3159,1</b>	<b>19677,4</b>	<b>2795,1</b>	<b>21491,7</b>	<b>102263,5</b>
<b>Keskikorko - Medelränta</b>	<b>7,30</b>	<b>10,60</b>	<b>11,30</b>	<b>8,98</b>	<b>7,75</b>	<b>9,36</b>	<b>8,52</b>

\* Sisältää myös ulkomaalaisten rahalaitokset - Innehåller också utlandsägda penninginstitut.

**II 6. Rahalaitosten markkaottolainaus yleisöltä 31.3.1995 (Milj. mk)**

**Korkojakautumat korkosidonnaisuuden mukaan**

\* **Penninginstitutens markinlåning från allmänheten 31.3.1995 (Milj. mk)**

**Räntefördelningen enligt räntebindning**

Korkoja- kautuma	Peruskorko- sidonnaiset luotot	Markkinakorkosidonnaiset luotot			Kiinteäkor- koiset luotot	Muut	Yhteensä
		Krediter bundna vid marknadsräntor					
Ränte- fördelning	Grundränte- bundna krediter	3 vuoden 3 års	5 vuoden 5 års	Helibor Helibor	Krediter med fast ränta	Övriga	Summa
0 - 0,99	7357,8			1105,7	6667,2	6647,0	21777,7
1.0 - 1.99	6313,3	0,0		613,8	1994,0	18780,9	27702,0
2.0 - 2.99	17700,1	0,2		1372,4	13225,7	44996,4	77294,8
3.0 - 3.99	40949,1	0,1		2789,5	1577,9	4925,3	50242,0
4.0 - 4.99	25408,3			3682,9	7970,2	9048,4	46109,8
5.0 - 5.99	2481,6	0,4		5485,8	20030,0	8876,3	36874,1
6.0 - 6.99	467,4			369,2	8136,3	2937,6	11910,5
7.0 - 7.99	171,4			157,7	5529,8	358,3	6217,3
8.0 - 8.99	86,4	0,0	0,1	29,7	2201,5	23,8	2341,7
9.0 - 9.99	21,8			4,5	438,1	3,9	468,3
10.0 - 10.99	2,8			8,6	147,5	6,1	165,0
11.0 - 11.99	0,2			2,5	103,8	11,7	118,2
12.0 - 12.99	0,6			1,0	31,6	4,7	37,8
13.0 - 13.99				0,4	17,2	0,5	18,1
14.0 - 14.99				0,7	0,7	28,2	29,6
15.0 - 15.99					0,1		0,1
20.0 - 20.99	0,0						0,0
<b>Yhteensä - Summa</b>	<b>100960,9</b>	<b>0,7</b>	<b>0,1</b>	<b>15624,4</b>	<b>68071,9</b>	<b>96648,9</b>	<b>281307</b>
<b>Keskikorko - Medelränta</b>	<b>3,14</b>	<b>4,39</b>	<b>8,13</b>	<b>4,17</b>	<b>4,45</b>	<b>2,56</b>	<b>3,32</b>

\* Sisältää myös ulkomaalaisten rahalaitokset - Innehåller också utlandsägda penninginstitut.

**II 7. A. Rahalaitosten markka-antolainaus yleisölle; korot korkosidonnaisuuden mukaan**

**\* Penninginstitutens markutlåning till allmänheten; räntor enligt räntebindning**

Vuosi ja neljännes	Peruskorkosidonnaiset luotot Grundräntebundna krediter	Markkinakorkosidonnaiset luotot Krediter bundna vid marknadsräntor			Kiinteäkor- koiset luotot Krediter med fast ränta	Muut Övriga	Yhteensä Summa
		3 · 3 vuoden 3 års	5 vuoden 5 års	Helibor Helibor			
1991 II	10,91	13,71	13,71	14,38	12,89	11,60	12,12
III	10,93	13,72	13,67	13,80	12,65	13,92	12,15
IV	10,89	13,73	13,65	15,13	12,04	11,73	12,33
1992 I	10,88	13,73	13,64	14,07	11,72	12,79	12,19
II	11,44	13,79	13,62	15,25	11,89	13,26	12,82
III	11,40	13,91	13,61	16,60	12,03	13,93	13,20
IV	11,36	13,96	13,55	13,98	11,52	13,28	12,53
1993 I	9,71	13,82	13,55	11,94	10,57	11,90	11,12
II	9,19	13,46	13,42	10,69	10,00	11,01	10,42
III	8,27	13,03	13,12	9,56	9,39	9,71	9,48
IV	7,77	12,54	12,74	8,85	8,94	9,49	8,95
1994 I	7,52	11,98	12,25	7,80	7,95	8,62	8,25
II	7,55	11,40	11,88	7,91	7,34	8,52	8,16
III	7,34	11,14	11,69	8,18	7,36	9,13	8,24
IV	7,27	10,89	11,51	8,12	6,70	9,08	8,10
1995 I	7,27	10,70	11,35	8,45	6,79	9,14	8,23

**II 7. B. Rahalaitosten myöntämät, nostetut asuntolainat; korot korkosidonnaisuuden mukaan**

**\* Från penninginstitutens beviljade, lyfta bostadskrediter; räntor enligt räntebindning**

Vuosi ja neljännes	Peruskorkosidonnaiset luotot Grundräntebundna krediter	Markkinakorkosidonnaiset luotot Krediter bundna vid marknadsräntor			Kiinteäkor- koiset luotot Krediter med fast ränta	Muut Ovriga	Yhteensä Summa
		3 · 3 vuoden 3 års	5 vuoden 5 års	Helibor Helibor			
1991 II	10,86	13,61	13,52	14,35	12,80	11,76	11,72
III	10,83	13,67	13,52	13,67	12,64	11,87	11,72
IV	10,81	13,70	13,52	14,90	12,52	12,51	11,85
1992 I	10,79	13,72	13,53	13,95	12,43	12,67	11,83
II	11,45	13,81	13,53	14,97	12,27	12,89	12,36
III	11,40	13,95	13,56	16,09	12,46	13,99	12,47
IV	11,37	14,00	13,55	14,09	12,17	14,23	12,39
1993 I	9,60	13,86	13,55	12,35	11,86	12,25	11,07
II	9,02	13,46	13,40	11,05	11,23	11,15	10,47
III	8,06	13,00	13,10	9,99	10,64	9,45	9,52
IV	7,55	12,54	12,71	9,28	10,42	9,17	9,01
1994 I	7,31	11,95	12,26	8,42	9,74	8,57	8,52
II	7,30	11,36	11,89	8,26	8,75	8,47	8,34
III	7,29	11,08	11,76	8,49	8,71	9,28	8,46
IV	7,29	10,82	11,52	8,62	7,74	9,23	8,43
1995 I	7,30	10,60	11,30	8,98	7,75	9,36	8,52

\* Sisältää myös ulkomaalaisten rahalaitokset - Innehåller också utlandsägda penninginstitut

**II 8. A. Ulkomaan rahan määräinen antolaina; korot valuutoittain**

\* Utlåning i utländsk valuta; räntor enligt valuta

		<i>Valuutat - Valutor</i>										
Vuosi ja neljännes	År och kvartal	USD	GBP	SEK	DEM	FRF	JPY	ECU	Korisi-dotut	Muut	Yhteensä	
									Bundna i korgen	Övriga	Summa	
1991	II	7,88	12,58	11,89	9,81	10,30	8,89	..	10,16	9,77	9,66	
	III	7,61	11,68	11,68	9,91	10,19	8,47	..	9,86	11,00	9,74	
	IV	7,08	11,42	12,32	10,16	10,38	7,85	11,31	9,97	11,17	9,86	
1992	I	6,49	11,06	12,64	10,14	10,60	7,03	11,40	9,74	11,83	9,76	
	II	6,28	11,24	12,79	10,35	10,71	6,45	11,45	9,74	11,14	9,79	
	III	5,92	11,11	20,21	10,35	11,07	6,09	11,99	9,78	12,06	9,95	
	IV	5,66	9,49	14,06	9,95	11,21	5,84	11,89	9,40	10,77	9,45	
1993	I	5,59	8,11	12,03	9,32	11,61	5,63	10,81	8,94	11,15	9,06	
	II	5,58	7,87	10,90	8,97	9,93	5,64	9,88	8,62	11,01	8,71	
	III	5,61	7,58	9,15	8,40	8,70	5,31	8,90	8,13	10,28	8,19	
	IV	5,68	7,11	8,61	7,88	7,90	4,73	8,40	7,78	9,94	7,81	
1994	I	5,74	6,85	8,47	7,55	7,50	4,40	7,73	7,59	9,84	7,58	
	II	6,13	6,81	8,28	7,16	7,10	4,38	7,53	7,44	9,26	7,34	
	III	6,72	7,02	8,47	7,00	6,93	4,25	7,54	7,42	9,27	7,38	
	IV	7,11	6,62	9,04	6,98	6,81	4,31	7,78	7,56	8,83	7,35	
1995	I	7,46	7,04	9,44	7,09	7,75	4,21	8,12	7,61	8,58	7,47	

**II 8. B. Ulkomaan rahan määräinen ottolaina; korot valuutoittain**

\* Inlåning i utländsk valuta; räntor enligt valuta

		<i>Valuutat - Valutor</i>										
Vuosi ja neljännes	År och kvartal	USD	GBP	SEK	DEM	FRF	JPY	ECU	Korisi-dotut	Muut	Yhteensä	
									Bundna i korgen	Övriga	Summa	
1991	II	5,40	10,20	8,99	7,31	9,02	6,17	..	8,17	7,60	6,94	
	III	4,85	9,77	8,54	7,96	8,61	5,95	..	8,28	8,72	6,95	
	IV	4,67	9,72	10,76	8,36	8,69	5,39	9,49	9,38	7,70	7,56	
1992	I	3,90	9,45	9,41	8,45	9,40	4,84	9,57	6,26	7,77	6,83	
	II	3,55	9,27	9,01	8,56	9,36	4,26	9,44	7,72	7,97	6,83	
	III	2,98	8,30	15,74	8,03	10,25	3,44	10,27	7,60	8,35	7,30	
	IV	2,76	6,06	8,43	7,28	9,77	3,28	9,14	7,69	7,46	5,65	
1993	I	2,73	5,14	7,98	7,02	9,87	2,67	8,58	6,92	5,92	5,16	
	II	2,45	4,90	7,40	6,68	6,09	2,48	7,11	5,69	5,61	4,60	
	III	2,43	5,16	6,77	6,10	6,08	1,95	6,90	5,74	4,94	4,44	
	IV	2,48	4,75	6,35	5,59	5,52	1,99	5,79	5,43	4,65	4,13	
1994	I	2,78	4,62	5,92	4,93	5,10	1,70	5,49	5,13	4,43	3,83	
	II	3,63	4,29	5,71	4,20	4,89	1,56	5,18	4,97	4,05	3,99	
	III	4,03	4,65	5,90	3,94	4,69	1,67	4,65	5,03	4,03	4,18	
	IV	4,24	4,97	6,01	4,40	4,54	1,70	5,24	4,79	4,19	4,40	
1995	I	5,09	5,50	6,61	3,85	6,07	1,30	5,64	5,39	4,84	4,92	

\* Sisältää myös ulkomaalaisten rahalaitokset - Innehåller också utländsägda penninginstitut

**II 9. Talletuspankkien markkamääräisten yritysluottojen korot toimialoittain, %  
Medelräntor på depositionsbankernas markkrediter till företag enligt näringsgren, %**

	1994		1995			
	XI	XII	I	II	III	IV
Uusien luottojen korko - Räntor på nya krediter						
Maatalous, kala- ja riistatalous - Jordbruk, fiske, jakt och jaktvård	9,66	9,48	9,57	9,69	9,76	9,73
Metsätalous - Skogsbruk	9,15	8,03	9,24	9,02	9,35	9,18
Kaivos- ja kaivannaistoiminta - Gruvor och mineralbrott	8,93	7,33	8,65	9,17	8,86	8,06
Teollisuus - Tillverkningsindustri	7,46	7,09	8,01	8,08	7,59	7,94
Energia- ja vesihuolto - Energi- och vattenförsörjning	6,68	6,88	6,89	7,02	6,63	6,69
Rakentaminen - Byggverksamhet	5,09	4,27	7,20	6,16	7,61	7,90
Kauppa - Handel	7,90	6,44	7,13	8,23	8,14	5,97
Majoitus- ja ravitsemistoiminta - Hotell- och restaurangverksamhet	5,65	7,90	8,03	8,39	7,14	8,75
Kuljetus - Transport	8,63	8,87	8,81	8,28	8,94	8,67
Tietoliikenne - Post och telekommunikationer	6,74	9,32	7,68	8,12	7,66	9,76
Kiinteistö-, puhtaus ja vuokrauspalvelut - Fastighets-, rengörings- och uthyringstjänster.	5,53	6,51	6,92	7,09	7,05	7,50
Tekninen palvelu ja palvelut liike-elämälle - Tekniska tjänster och uppdragsverksamhet	6,83	5,86	7,98	3,96	6,49	7,54
Koulutus ja tutkimus - Utbildning och forskning.	8,65	9,10	9,77	9,66	7,97	7,81
Terveys- ja sosiaalipalvelu - Hälsa-, sjuk- och socialvård	8,69	8,15	8,84	5,91	8,71	8,67
Virkistys- ja kulttuuripalvelu - Rekreation och kultur	5,46	8,08	7,79	9,08	8,48	8,33
Järjestö- ja uskonnollinen toiminta - Organisationer och religiös verksamhet	9,39	8,59	8,70	8,87	9,84	8,74
Muut palvelut - Övriga tjänster	8,91	7,57	9,51	9,12	9,17	9,06
Yhteensä - Sammanlagt	6,92	6,48	7,69	7,47	7,86	7,50
Kannan keskiporko - Medelräntan för beståndet						
Maatalous, kala- ja riistatalous - Jordbruk, fiske, jakt och jaktvård	8,76	8,80	8,74	8,77	8,79	8,79
Metsätalous - Skogsbruk	8,95	8,89	8,90	8,94	9,00	8,91
Kaivos- ja kaivannaistoiminta - Gruvor och mineralbrott	7,50	7,72	7,73	7,97	8,03	8,18
Teollisuus - Tillverkningsindustri	7,71	7,82	7,83	7,87	8,04	8,00
Energia- ja vesihuolto - Energi- och vattenförsörjning	7,51	7,56	7,59	7,67	7,66	7,64
Rakentaminen - Byggverksamhet	6,62	6,15	6,98	6,95	7,04	7,29
Kauppa - Handel	7,91	7,77	7,79	7,91	7,91	7,79
Majoitus- ja ravitsemistoiminta - Hotell- och restaurangverksamhet	7,44	7,50	7,56	7,62	7,64	7,75
Kuljetus - Transport	8,37	8,60	8,48	8,48	8,54	8,53
Tietoliikenne - Post och telekommunikationer	7,83	7,89	7,97	8,00	7,99	8,04
Kiinteistö-, puhtaus ja vuokrauspalvelut - Fastighets-, rengörings- och uthyringstjänster.	6,63	6,80	6,89	6,91	6,97	6,61
Tekninen palvelu ja palvelut liike-elämälle - Tekniska tjänster och uppdragsverksamhet	6,55	7,24	6,75	6,12	6,14	6,76
Koulutus ja tutkimus - Utbildning och forskning.	7,97	7,93	8,10	8,01	8,23	8,17
Terveys- ja sosiaalipalvelu - Hälsa-, sjuk- och socialvård	8,31	8,39	8,44	8,43	8,54	8,52
Virkistys- ja kulttuuripalvelu - Rekreation och kultur	7,50	7,53	7,36	7,40	7,53	7,53
Järjestö- ja uskonnollinen toiminta - Organisationer och religiös verksamhet	6,94	7,02	7,10	7,15	7,17	8,15
Muut palvelut - Övriga tjänster	7,80	8,43	7,83	7,88	7,95	8,61
Yhteensä - Sammanlagt	7,50	7,62	7,60	7,61	7,70	7,66

## Tuoteseloste

### I Korot kansainvälisillä rahoitusmarkkinoilla

Korkotilaston kansainvälisten korkojen korkosarjoissa ovat mukana ne korkosarjat, jotka OECD:n "Financial Statistics" julkaisussa esitetään tyypillisimpinä kustakin maasta. Tarkemmat kuvaukset kansainvälisistä koroista esitetään OECD:n julkaisussa: "OECD Financial Statistics: Methodological Supplement".

### II Korot Suomen rahoitusmarkkinoilla

#### II 1. Kotimaisia korkoja

##### II 1.A. Suomen Pankin korkoja

Peruskorko on Suomen Pankin ja pankkivaltuusmiesten päättämä korko, jonka muutokset heijastuvat mm. verottomien talletustilien, korkotukilainojen sekä etupäässä vanhojen, peruskorkosidonnaisten luottojen korkoihin.

Päivätalletuskorko sekä maksuvalmiusluotosta perittävä korko ovat sidottuja Suomen Pankin rahamarkkinoiden tarjouskilpailussa syntyvään korkoon ns. huutokauppakorkoon. Maksuvalmiusluoton korko saadaan laskemalla yhteen huutokauppakorko ja maksuvalmiusluoton korkomarginaali. Vastaavasti päivätalletuskorko saadaan vähentämällä huutokauppakorosta päivätalletusten korkomarginaali. Taulukossa esitetään maksuvalmiusluoton sekä päivätalletusten korkojen kuukausittainen aritmeettinen keskiarvo.

##### II 1.B. Markkinakorkoja

Helibor-korot ovat Suomen Pankin laskemia korkoja, joita pankit yleisesti käyttävät viitekorkoina markkinakorkosidonnaisissa luotoissa. Helibor-korot on laskettu viiden suurimman pankin päivittäin eri pituisille sijoitustodistuksille tehtyjen ostonoteerausten keskiarvona.

Pitkäaikaiset markkinakorot ovat Suomen Pankin kerran kuussa laskemia viitekorkoja, jotka perustuvat suurimpien pankkien päivittäisiin verollisten ja kiinteäkorkoisten joukkovelkakirjojen ostonoteerauksiin.

##### II 1.C. Rahalaitosten keskekorkoja

Taulukko sisältää talletuspankkien markkamääräisten uusin luottojen keskekoron. Korko on kuukauden aikana nostettujen markkaluottojen lainamäärällä painotettu keskekorko.

Markkinakorot on laskettu eri sijoitusinstrumenttien painotettuina keskekorkoina. Markkinarahaottolainauksessa on huomioitu sekä taseeseen sisältyvä että taseen ulkopuolinen markkinaraha.

## Produktdeklaration

### I Räntor på den internationella finansmarknaden

I de internationella ränteserierna i räntestatistiken ingår de serier som i OECDs publikation "Financial Statistics" presenteras som de mest representativa för varje land. I OECDs publikation "OECD Financial Statistics: Methodological Supplement" presenteras de internationella räntorna mera detaljerat.

### II Räntor på den inhemska finansmarknaden

#### II 1. Inhemska räntor

##### II 1.A. Finlands Banks räntor

Grundräntan är en ränta som bestäms av Finlands Bank och bankfullmäktige. Förändringar i grundräntan återspeglas bl. i räntorna på skattefria depositionskonton och räntestödslån samt på, i första hand, gamla grundräntebundna krediter.

Dagsdepositionsräntan och den räntan som uppbärs på likviditetskredit är bundna till den s.k. anbudsräntan, som uppstår i de anbudstävlingar för penningmarknaden som Finlands Bank arrangerar. Räntan på likviditetskrediter fås genom att Finlands Banks anbudsränta adderas till likviditetskrediternas räntemarginal. På motsvarande sätt fås dagsdepositionsräntan genom att dagsdepositionernas räntemarginal subtraheras från Finlands Banks anbudsränta. I tabellen visas det månatliga aritmetiska medelvärdet av räntan på likviditetskredit och dagsdepositionsräntorna.

##### II 1.B. Marknadsräntor

Heliborräntorna beräknas av Finlands Bank och de används allmänt av bankerna som referensräntor för krediter som är bundna vid marknadsräntor. Heliborräntorna för krediter med olika löptider har beräknats som medeltalet av de dagliga köpnoteringarna och dessa ger de fem största bankerna dagligen för sina bankcertifikat.

De långfristiga marknadsräntorna är referensräntor som Finlands Bank räknar en gång i månaden. De grundar sig på skattepliktiga masskuldebrev med fast ränta och beräknas på basis av de dagliga köpnoteringar från de största bankerna.

##### II 1.C. Penninginstitutens medelräntor

Tabellen innehåller medelräntan på depositionsbankernas nya krediter i mark. Räntan är medelräntan, vägd med lånemängden, på de krediter i mark som lyfts under en månad.

Marknadsräntorna har beräknats som vägda medelräntor på de olika placeringinstrumenten. I inlåningen av marknadspengar har man beaktat såväl de marknadspengar som ingår i balansen som de som inte ingår.

## **II 1.D Valtion joukkovelkakirjojen efektiivisiä emissio- ja jälkimarkkinakorkoja**

Taulukossa esitetään Suomen Pankin laskema valtion joukkovelkakirjojen efektiivinen emissiokorko. Suomen Pankki laskee valtion 5 ja 10 vuoden obligaatioiden korot päämarkkinatakaajien päivittäisten ostonoteetausten keskiarvona.

### **II 1.E. Osakkeiden efektiivinen osinkotuotto**

Taulukossa esitetään Helsingin Arvopaperipörssissä kuu -kauden aikana noteerattujen osakkeiden painotettu efektiivinen osinkotuotto. Keskituotto on saatu laskemalla osakkeiden efektiivisten tuottojen painotettu keskiarvo kunkin pörssi viikon viimeisenä päivänä. Painoina on käytetty pörssi-yhtiöiden verotusarvoja.

## **II 2. Rahalaitosten anto- ja ottolainauksen painotetut nimelliset keskikorot**

Taulukossa esitetään pankeilta saatujen nimellisten anto- ja ottolainauskorkojakaumien (Taulukot II 4 ja II 6) pohjalta lasketut painotetut keskikorot neljännesvuosittain. Vuoden 1991 alusta lukien lainamäärät on painotettu korkovaihteluvälien keskiarvon mukaan. Aiemmin painoina käytettiin korkovälien alarajaa.

Taulukko II sekä taulukot II 4 - II 6 kuvaavat kunkin neljänneksen viimeisen päivän korkotilannetta. Luvuista ei voi johtaa suoraan ao. eristä aiheutuneita korkotuottoja tai korkokuluja.

## **II 3. Anto- ja ottolainauksen efektiiviset keskikorot**

Efektiiviset keskikorot on laskettu vertaamalla tilinpäätöstietojen korkotuottoja ja kuluja kunkin vuoden keskimääräiseen anto- ja ottolainauskantaan. Keskiarvolaskelmissa ovat mukana seuraavat erät:

### **II 3.A. Kotimaisen anto- ja ottolainauksen efektiiviset keskikorot vuosittain**

- 3.A.1. Antolainauksen (lainaus yleisölle), efektiivinen keskikorko m.l. valtion varoista välitetyt luotot.. Laskelma sisältää kotimaisen markkamääräisen ja ulkomaan rahan määräisen antolainauksen yleisölle valtion varoista välitetyt lainat mukaan lukien.
- 3.A.2. Ottolainauksen (lainaus yleisöltä) efektiivinen keskikorko. Laskelma sisältää kotimaisen markkamääräisen ja ulkomaan rahan määräisen ottolainauksen yleisöltä.
- 3.A.3. Anto- ja ottolainauksen efektiivinen korkoero. Edellisten keskikorkojen erotus.

## **II 1.D. Effektiva emissions- och andrahandsmarknadsräntor på statens masskuldebrev**

I tabellen anges den effektiva emissionsränta på statens masskuldebrev som Finlands Bank beräknat. Finlands Bank beräknar räntorna på statens 5 och 10 års obligationer som medeltalet av primary dealernas dadliga köpnoteringar.

### **II 1.E. Effektiv dividend på aktier**

I tabellen ges den vägda effektiva dividenden på de aktier som noterats på Helsingfors Fondbörs under en månad. Man har fått medelavkastningen genom att beräkna det vägda medeltalet av den effektiva avkastningen på aktierna den sista dagen varje börsvecka. Som vikter har man använt börsbolagens beskattningsvärden.

## **II 2. Vägda nominella medelräntor på penninginstitutens ut- och inlåning**

I tabellen ges de vägda medelräntorna efter kvartal. Dessa har beräknats på basis av uppgifter om den nominella räntefördelningen för in- och utlåningen som bankerna uppgett. Från och med början av 1991 har lånemängden vägts enligt medeltalet för ränteintervallet. Tidigare användes ränteintervallets nedre gräns som vikt.

Tabell II och tabellerna II 4 - II 6 beskriver ränteställningen de sista dagen varje kvartal. Man kan inte direkt härleda ränteavkastningarna eller räntekostnaderna för enskilda poster ur dessa uppgifter.

## **II 3. Effektiva medelräntor på ut- och inlåningen**

Man har räknat de effektiva medelräntor genom att jämföra ränteavkastningarna och -utgifterna ur bokslutsuppgifterna med det genomsnittliga ut- och inlåningsbeståndet för varje år. I urräkningarna av medeltalen ingår följande poster:

### **II 3.A. De effektiva medelräntorna på den inhemska ut- och inlåningen per år**

- 3.A.1. Effektiv medelränta på utlåningen (till allmänheten) inkl. krediter förmedlade ur statsmedel. Beräkningen innefattar den inhemska markutlåningen till allmänheten och den utländska utlåningen till allmänheten.
- 3.A.2. Effektiv medelränta på inlåningen (från allmänheten). Beräkningen innefattar den inhemska inlåningen från allmänheten i mark och den utländska inlåningen från allmänheten.
- 3.A.3. Effektiv räntedifferens mellan ut- och inlåningen. Skillnaden mellan medelräntorna ovan.

### II 3.B. Kotimaisen, markkamääräisen anto- ja ottolainauksen efektiiviset keskkorot vuosittain

- 3.B.1. Antolainauksen (lainaus yleisölle), efektiivinen keskkorko p.i. valtion varoista välitetyt luotot. Laskelmaan sisältyvät vain kotimaiset markkamääräiset luotot yleisölle ilman valtion varoista välitettyjä luottoja eli samat laskentaerät kuin korkotilaston nimellisiä antolainauskorkoja kuvaavassa taulukossa (sarja II 2.A.).
- 3.B.2. Ottolainauksen (lainaus yleisöltä) efektiivinen keskkorko. Laskelma sisältää kotimaisen markkamääräisen ottolainauksen yleisöltä eli samat laskentaerät kuin korkotilaston nimellisiä ottolainauskorkoja kuvaavassa taulukossa (sarja II 2.B.).
- 3.B.3. Anto- ja ottolainauksen efektiivinen korkoero. Edellisten keskkorkojen erotus.

### II 4.-II 6. Rahalaitosten anto- ja ottolainauksen korkojakaumat

#### II 4. Rahalaitosten markka-antolainauksen korkojakaumat

Taulukko II 4 sisältää talletuspankkien ja ulkomaisten pankkien yleisölle myöntämien, nostettujen kotimaisten markkamääräisten luottojen korkojakautumat korkosidonnaisuuksien mukaan ryhmiteltyinä. Vaadejakautumaa lainoihin, vekselihin ja shekkitililuottoihin ei enää julkaista.

Valtion varoista välitettyjä luottoja ei ole luettu tilaston piiriin. Korkotukilainat on ryhmitelty pankin itsensä saaman koron mukaan.

Luotollisten tilien ja vekseliluottojen osalta tilastoon sisällytetään käytetystä luotosta maksetun koron lisäksi limiitistä maksettu provisio. Mikäli shekki- tai vekseliluotoista on peritty lisäkorkoa esim. luoton keskimääräisestä käyttöasteesta riippuen, on se osa luotoista, josta lisäkorko peritään, merkitty vastaavasti korkeammalle korolle.

Korkoihin ei ole sisällytetty viivästyskorkoja silloin, kun ne ovat sakkokoron luonteisia eivätkä ole johtaneet pysyviin lainakorkojen muutoksiin.

Taulukot II 4 ja II 5 pyrkivät kuvaamaan antolainauksen korkojakautumaa kulloinkin voimassa olevan sovitun korkoprosentin mukaisesti. Ns. järjestämättömät luotot tai epävarmat saamiset sisältyvät taulukkoihin osin kunkin pankin kirjauskäytännön mukaisesti mutta kuitenkin niin, että ne on pyritty aikaisempaa tarkemmin kohdentamaan sovittuun korkoprosenttiin.

#### II 5. Asuntoluottojen korkojakautumat

Taulussa esitetään rahalaitosten myöntämät, nostetut markkamääräiset asuntoluotot korkosidonnaisuuksien mukaan luokiteltuna. Asuntoluotot käsitte vastaa luottokantatilaston asuntoluotot yhteensä käsitettä, johon sisältyvät kaikkien luotonsaajasektoreiden asuntoluotot.

### II 3.B. Effektiva medelräntor på den inhemska ut- och inlåningen i mark per år

- 3.B.1. Effektiv medelränta på utlåningen (till allmänheten), exkl. krediter förmedlade ur statsmedel. I beräkningen ingår bara den inhemska markutlåningen till allmänheten exklusive krediter som beviljats ur statsmedel. Här ingår med andra ord samr poster som räntestatistikens tabell över nominella räntor på utlåning (serie II 2.A.).
- 3.B.2. Effektiv medelränta på inlåningen (från allmänheten). Beräkningen innefattar den inhemska markinlåningen från allmänheten, dvs. samma poster som i räntestatistikens tabell över nominella räntor på inlåning (serie II 2.B.).
- 3.B.3. Effektiv räntedifferens mellan ut- och inlåningen. Skillnaden mellan medelräntorna ovan.

### II 4. - II 6. Räntefördelning för finansinstitutens ut- och inlåning

#### II 4. Räntefördelning för finansinstitutens markutlåning

Tabell II 4 innehåller räntefördelningen för lyfta krediter i mark som depositionsbankerna och de utlandsägda bankerna beviljat åt allmänheten, grupperade efter räntebinding. Det publicerats inte längre någon fördelning efter typ av objekt, dvs. i lån, växlar och checkräkningskrediter.

Statistiken omfattar inte ur statsmedel förmedlade krediter. Räntestödslånen har grupperats enligt den ränta banken själv får.

Vad gäller krediträkningar och växelkonton omfattar statistiken förutom räntan på lyfta krediter också provision som betalas för limit. Om tilläggsränta uppburits för check- eller växelkrediter t.ex. beroende på genomsnittlig användningsnivå har den del av krediterna för vilken tilläggsränta uppburits antecknats på en högre ränterad.

Förseningsräntor har inte tagits med om de är av bötesnatur och inte har lett bestående förändringar i låneräntan.

I tabellerna II 4 och II 5 är avsikten att beskriva räntefördelningen för utlåningen efter den överenskomma ränteprocenten vid de aktuella tidpunkten. S.k. oskötta krediter, dvs. osäkra fordringar ingår i tabellerna delvis beroende på bokföringspraxis vid varje bank. Man har dock strävat efter att noggrannare än tidigare rikta in dem på en överenskommen ränteprocent.

#### II 5. Räntefördelning för bostadskrediter

I tabellen presenteras lyfta bostadskrediter i mark som penninginstitutet beviljat, grupperade efter räntebinding. Begreppet bostadskrediter motsvarar begreppet bostadskrediter sammanlagt i statistiken över kreditbeståndet. I detta ingår bostadskrediterna inom alla kredittagarsektorer.

## **II 6. Rahalaitosten ottolainauksen korkojakautumat**

Taulukossa esitetään talletuspankkien markkamääräinen ottolainaus yleisöltä nimellisen korkoprosentin mukaan ryhmiteltynä. Korkosidonnaisuudet on määritelty voimassa olevien tiliehtojen mukaisesti. Markkinarahaottolainaus ei sisälly tilastoon.

Tilit, joissa korkoprosentti vaihtelee talletusajan tai talletuksen määrän mukaan, on merkitty sille korkoprosentille mitä ne ko. neljänneksen lopussa vastaavat.

Korkoporrastetut tilit, joissa vain tietyn määrän ylittävälle osalle maksetaan korkeampaa korkoa, on merkitty siten, että korkeampaan korkoon oikeutettu osa talletuksesta on vastaavasti korkeammalla korolla.

### **II 7.A. - II 7.B. Rahalaitosten antolainauskorot korkosidonnaisuuden mukaan**

Taulukossa II 7.A. esitetään aikasarjoina rahalaitosten marka-antolainauksen korot korkosidonnaisuuden mukaan. Taulukossa II 4. vastaavat korot on esitetty kunkin neljänneksen lopussa.

Taulukossa II 7.B. esitetään aikasarjoina rahalaitosten myöntämien nostettujen asuntoluottojen korot korkosidonnaisuuden mukaan. Taulukossa II 5. vastaavat korot on esitetty kunkin neljänneksen lopussa

### **II 8.A. - II 8.B. Ulkomaan rahan määräinen anto- ja ottolainaus; korot valuutoittain**

Taulukossa II 8.A esitetään rahalaitosten valuuttaluottokannan keskikorko, korot valuutoittain ja valuuttakorien keskikorko.

Taulukossa II 8.B esitetään rahalaitosten valuuttatalletusten keskikorko, korot valuutoittain ja valuuttakorien keskikorko.

## **II 8. Talletuspankkien markkamääräisten yritysluottojen korot toimialoittain**

Taulukossa II 9. esitetään talletuspankkien ja ulkomaisten pankkien markkamääräisten yritysluottojen keskikorot kuukausittain. Luotonantoon sisältyvät shekkilililuotot, vekselit, lainat, sijoitusomaisuusjoukkovelkakirjat ja muut sijoitusomaisuushaltijapaperit. Luotonanto toimialoittain sisältää vain sektoreille "1. Yhteisöyritykset" ja "5. Elinkeinoharjoittajien kotitaloudet" myönnettyt luotot. Antolainauskannan keskikorot kuukauden lopussa ovat lainamäärillä painotettuja keskikorkoja. Kuukauden aikana nostettujen uusien luottojen keskikorot ovat lainamäärillä painotettuja keskikorkoja.

## **II 6. Räntefördelning för penninginstitutens inlåning**

I tabellen presenteras depositionsbankernas markinlåning från allmänheten, grupperad enligt den nominella ränteprocenten. Räntebindningarna har fastställts enligt gällande kontovillkor. Inlåning av marknadspengar ingår inte i statistiken.

Konton där ränteprocenten varierar med depositionstiden eller -mängden har antecknats enligt ränteprocenten i slutet av kvartalet.

Räntedifferentierade konton för vilka man betalar högre ränta endast för den del som överstiger en viss summa har antecknats så att den del av depositionen som berättigar till högre ränta antecknats på en högre ränterad.

### **II 7.A - II 7.B Penninginstitutens utlåningsräntor efter räntebindning**

I tabell II 7.A anges, i form av tidsserier, penninginstitutens räntor efter räntebindning. I tabell II 4. ges motsvarande räntor vid slutet av varje kvartal.

I tabell II 7.B anges, i form av tidsserier, räntor på de lyfta bodstadskrediter i mark som beviljats av penninginstitutet efter räntebindning. I tabell II 5 ges motsvarande räntor vid slutet av varje kvartal

### **II 8.A - II 8.B In- och utlåning i utländsk valuta; räntor efter valuta**

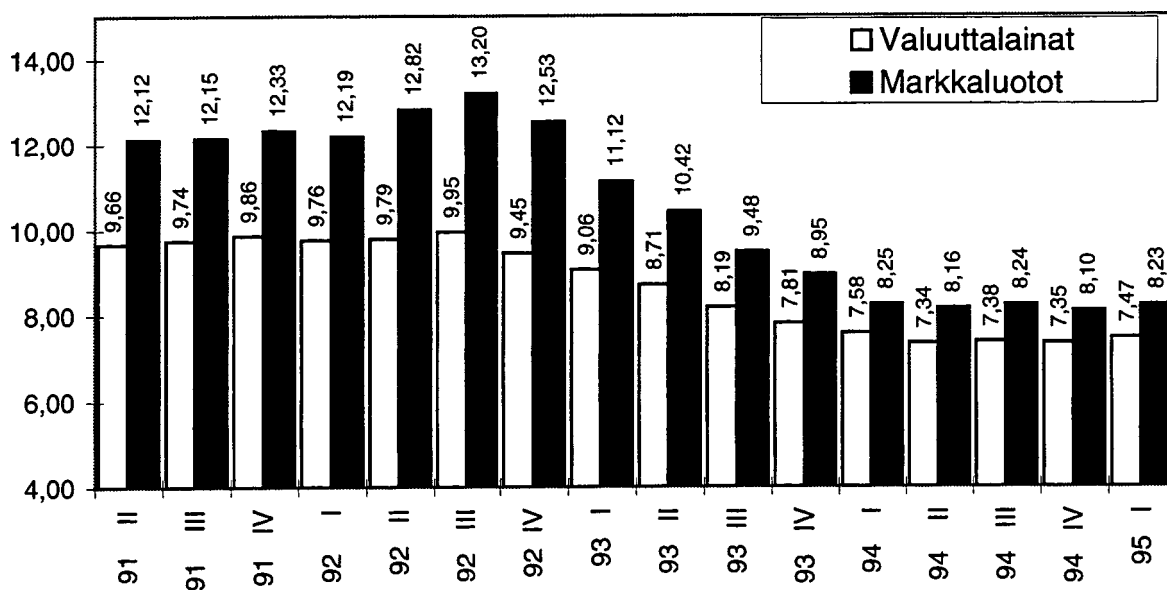
I tabell II 8.A anges medelränta på penninginstitutens valuta kreditbestånd, räntor efter valuta och medelränta på valutakorgar.

I tabell II 8.B anges medelränta på penninginstitutens valuta depositioner, räntor efter valuta och medelränta på valutakorgar.

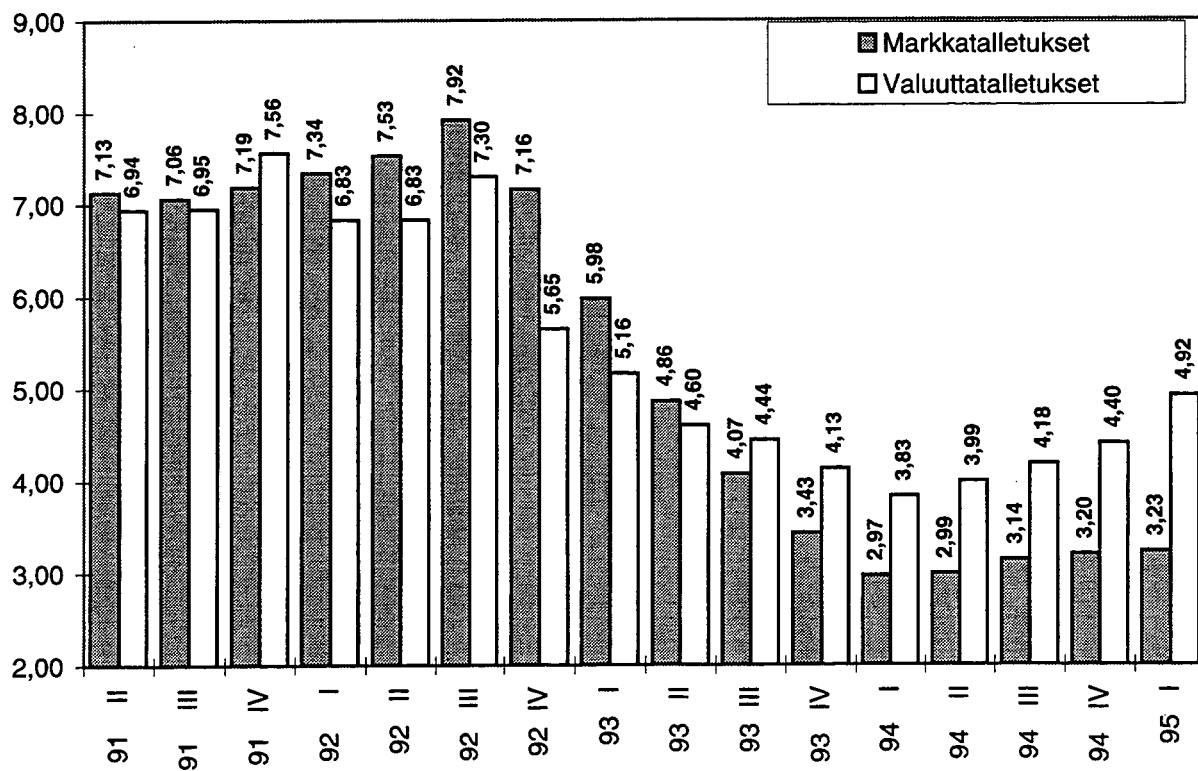
## **II 9. Räntor på depositionsbankernas markkrediter till företag efter näringsgren**

I tabell II 9 ges medelräntorna på depositionsbankernas och de utlandsägda bankernas markkrediter till företag per månad. Utlåningen omfattar checkräkningskrediter, växlar, lån och masskuldebrev samt övriga innehavarpapper bland investeringstillgångarna. Utlåningen efter näringsgren omfattar bara de krediter som beviljats sektorerna "1. Sammanslutningsföretag" och "5. Näringsidkares hushåll". Medelräntorna på utlåningsbeståndet i slutet av månaden är medelräntor som vägts med lånebeloppen. Medelräntorna på de nya krediter som lyfts under månaden är medelräntor som vägts med lånebeloppen.

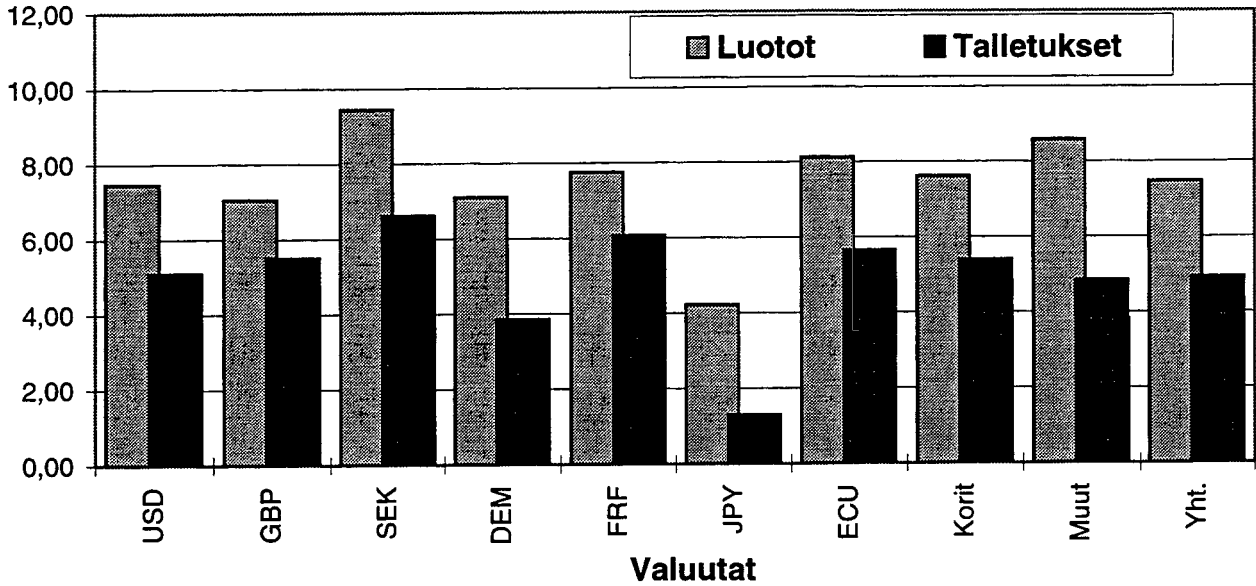
### Pankkien antolainauksen keskikorot neljänneksen lopussa 1991 - 1995, %



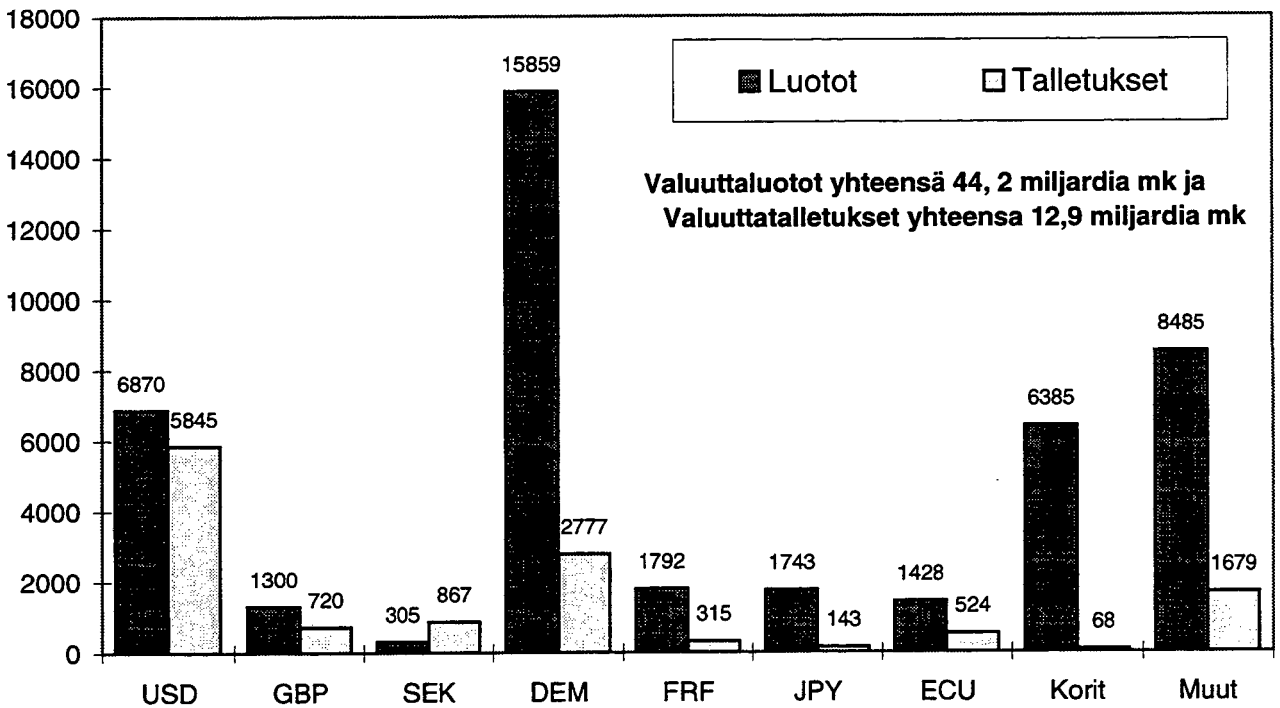
### Pankkien ottolainauksen painotetut keskikorot neljänneksen lopussa 1991 - 1995, %



### Valuuttaluottojen ja -talletusten keski- korot valuutoittain 31.3.1995, %

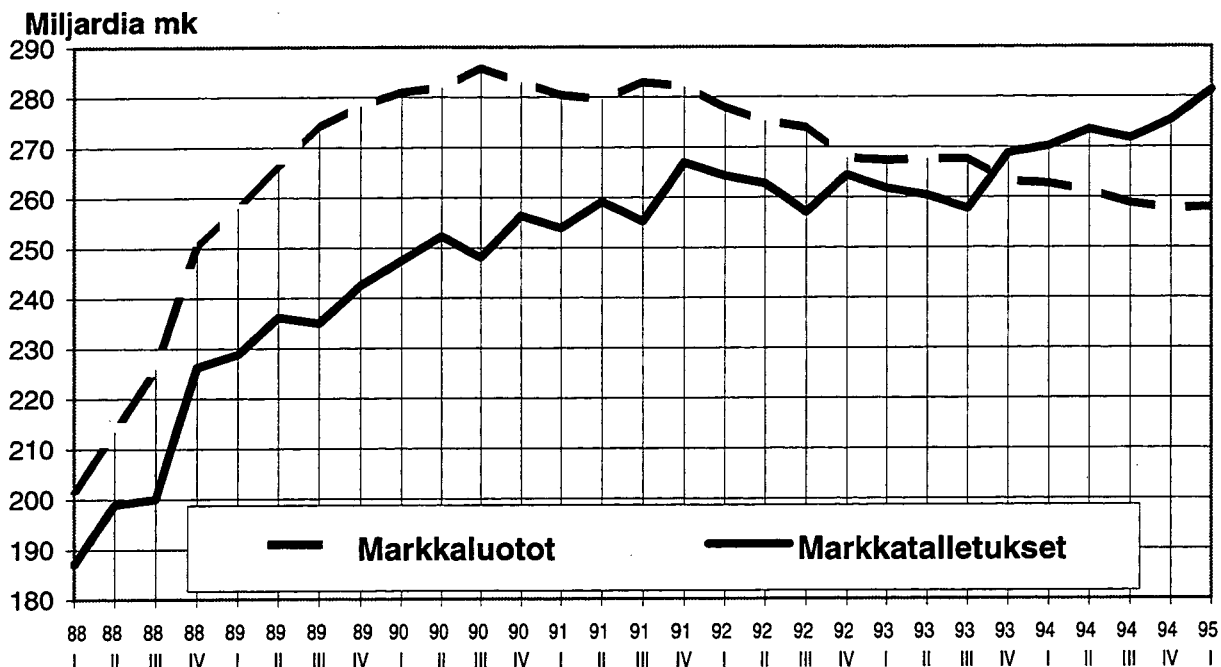


### Valuuttaluotot ja -talletukset valuu- toittain 31.3.1995, miljoonaa markkaa

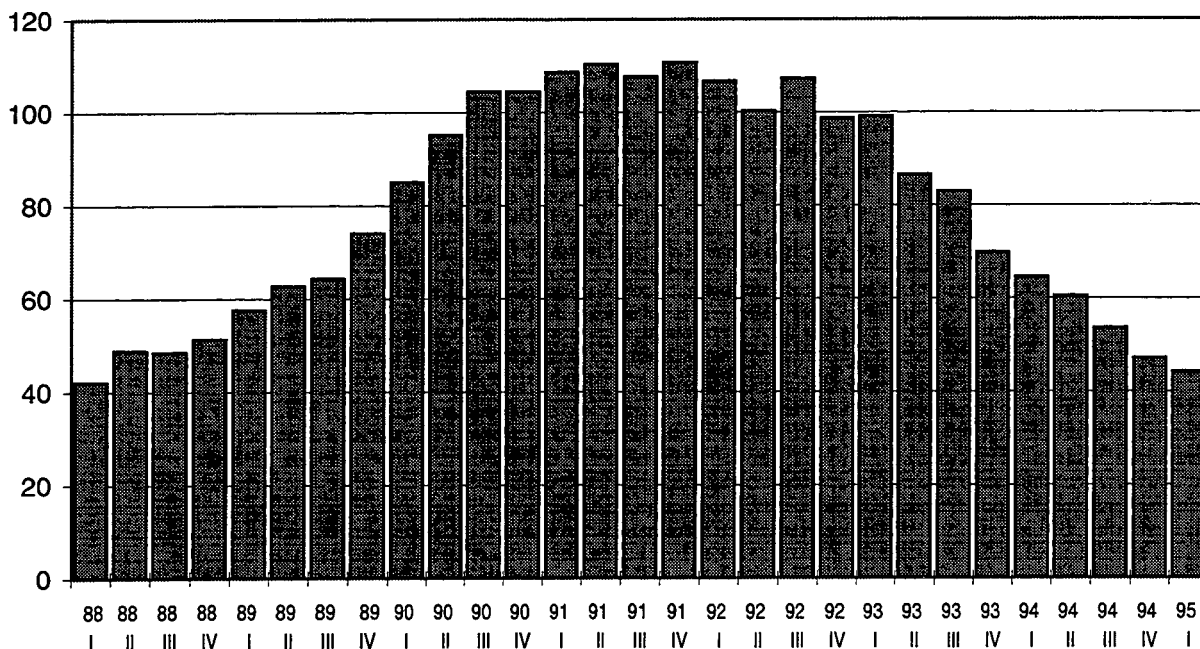


Valuutat

### Talletuspankkien markkaluotot ja talletukset vuosina 1988 - 1995



### Valuuttaluotot neljänneksen lopussa vuosina 1988 - 1995, mrd mk



SVT Suomen Virallinen Tilasto  
Finlands Officiella Statistik  
Official Statistics of Finland

Rahoitus 1995:14  
Finansiering  
Financing

Tiedustelut – Förfrågningar – Inquiries:

Matti Virkkunen  
Aila Heinonen  
(90) 17 341

**Saatavissa:**

**Korot 1995, 1. neljännes mikrotiedostona**

Korkotilaston taulukot, teksti ja kuviot ovat nyt saatavissa  
EXCEL-työkirjana. Taulukot ja tekstit myös ASCII- muodossa.

**Markkinakorkojen päivä- ja kuukausikeskiarvot mikrotiedostona**

Markkinakorkotiedot vuodesta 1987 lähtien saatavissa EXCEL- työkirjana  
tai ASCII- muodossa.

Tiedustelut: Matti Virkkunen, Puh. (90) 17343550