

F11

61. vuosikerta — Årgången 61 — Volume 61

**Tilastokatsauksia**  
**Statistiska översikter**  
**Bulletin of Statistics**


**1986**

Nro 1

Nr 1

No. 1

HELSINKI 1986



**Tilastokeskus**  
**Statistikcentralen**  
**Central Statistical Office of Finland**

**Tilastokatsauksia**  
**Statistiska översikter**  
**Bulletin of Statistics**  
**1986**

Nro 1

Nr 1

No. 1

**Tilastokirjasto**  
**Statistikbiblioteket**



**Tilastokeskus**  
**Statistikcentralen**  
**Central Statistical Office of Finland**

HELSINKI 1986



## Sisällys

Väestö	Sivu
1. Väkiluku .....	1
2. Väestönmuutokset .....	1
<b>Tuotanto</b>	
3. Tuotetilasto .....	2
4. Teollisuustuotannon volyyymi-indeksi (1980 = 100) .....	8
5. Talonrakennustoiminta .....	11
6. Asuntojen tuotanto .....	12
<b>Kauppa</b>	
7. Kaupan myynti .....	13
8. Ulkomaankauppa .....	17
<b>Raha- ja luottoliike</b>	
9. Suomen Pankin avista myyntikurssit .....	19
10. Kotimainen clearingliike .....	19
11. Suomen Pankki .....	20
12. Rahalaitosten ottolainaus yleisöltä .....	22
13. Rahalaitosten antolainaus yleisölle .....	24
14. Helsingin Arvopaperipörssi .....	26
15. Unitaksen osakeindeksi (1975 = 100) .....	26
<b>Liikenne</b>	
16. Posti- ja telelaitos .....	27
17. Valtionrautatiet .....	28
18. Yöpymisien lukumäärät majoitusliikkeissä .....	29
19. Tieliikenneonnettomuudet .....	29
20. Moottoriajoneuvot .....	30
21. Ulkomainen merenkulku .....	31
22. Kauppalaivasto .....	32
23. Kotimaisten lentoyhtiöiden säännöllinen lento-liikenne .....	32
<b>Kansantalouden tilinpito</b>	
24. Bruttokansantuote ja kansantulo .....	33
25. Bruttokansantuote toimialoittain .....	34
26. Bruttokansantuote henkeä kohden .....	34
<b>Hinnat ja palkat</b>	
27. Julkisten menojen hintaindeksit (1977 = 100) .....	34
28. Rakennuskustannusindeksi (1980 = 100) .....	35
29. Pientalon rakennuskustannusindeksi (1980 = 100) .....	36
30. Maatalouden tuotantorakennuksen rakennus-kustannusindeksi (1980 = 100) .....	38
31. Tie- ja maarakennuskustannusindeksit (1980 = 100) .....	39
32. Elinkustannusindeksi (1951:10 = 100) .....	40
33. Kuluttajahintaindeksi (1981 = 100) .....	41
34. Kuluttajahintaindeksi (1981 = 100) .....	42
35. Tukkuhintaindeksi (1980 = 100) .....	43
36. Kotimarkkinoiden perushintaindeksi (1980 = 100) .....	47
37. Teollisuuden tuottajahintaindeksi (1980 = 100) .....	51
38. Tuontihintaindeksi (1980 = 100) .....	54
39. Vientihintaindeksi (1980 = 100) .....	57
40. Tukkuhintaindeksi (1949 = 100) .....	60
41. Tuotannon hintaindeksi (1949 = 100) .....	63
42. Tuonnin hintaindeksi (cif, 1949 = 100) .....	66
43. Viennin hintaindeksi (fob, 1949 = 100) .....	67
44. Maatalouden hintaindeksejä (1980 = 100) .....	68
45. Elintarvikkeiden vähittäiskauppahintoja .....	69
46. Työntekijäin keskiansioita .....	71

## Innehåll

Befolkning	Sida
1. Folkmängd .....	1
2. Befolkningsrörelsen .....	1
<b>Produktion</b>	
3. Produktstatistik .....	2
4. Volymindex för industriproduktionen (1980 = 100) .....	8
5. Husbyggnadsverksamhet .....	11
6. Bostadsproduktionen .....	12
<b>Handel</b>	
7. Handels försäljning .....	13
8. Utrikeshandeln .....	17
<b>Penning- och kreditväsen</b>	
9. Finlands Banks avista försäljningskurser .....	19
10. Inhemskas clearingörelse .....	19
11. Finlands Bank .....	20
12. Penninginrättningarnas inlåning från allmänheten .....	22
13. Penninginrättningarnas utlåning till allmänheten .....	24
14. Helsingfors Fondbörs .....	26
15. Unitas aktieindex (1975 = 100) .....	26
<b>Samfärdsel</b>	
16. Post- och televerket .....	27
17. Statsjärnvägarna .....	28
18. Antalet övernattningar på härbärgeringsställen .....	29
19. Vägtrafikolyckor .....	29
20. Motorfordon .....	30
21. Sjöfarten mellan Finland och utlandet .....	31
22. Handelsflottan .....	32
23. Inhemskas flygbolags reguljära flygtrafik .....	32
<b>National räkenskaper</b>	
24. Bruttonationalprodukt och nationalinkomst .....	33
25. Bruttonationalprodukt enligt näringsgrenar .....	34
26. Bruttonationalprodukt per invånare .....	34
<b>Priser och löner</b>	
27. Prisindexar för offentliga utgifter (1977 = 100) .....	34
28. Byggnadskostnadsindex (1980 = 100) .....	35
29. Byggnadskostnadsindex för småhus (1980 = 100) .....	36
30. Byggnadskostnadsindex för lantbruksbyggnader (1980 = 100) .....	38
31. Väg- och jordbyggnadskostnadsindexar (1980 = 100) .....	39
32. Levnadskostnadsindex (1951:10 = 100) .....	40
33. Konsumentprisindex (1981 = 100) .....	41
34. Konsumentprisindex (1981 = 100) .....	42
35. Partiprisindex (1980 = 100) .....	43
36. Basprisindex för hemmamarknadsvärar (1980 = 100) .....	47
37. Producentprisindex för industrin (1980 = 100) .....	51
38. Importprisindex (1980 = 100) .....	54
39. Exportprisindex (1980 = 100) .....	57
40. Partiprisindex (1949 = 100) .....	60
41. Produktionsprisindex (1949 = 100) .....	63
42. Importprisindex (cif, 1949 = 100) .....	66
43. Exportprisindex (fob, 1949 = 100) .....	67
44. Prisindexar för lanbruken (1980 = 100) .....	68
45. Detaljhandelspriset för livsmedel .....	69
46. De genomsnittliga förtjänsterna för arbetare .....	71

Käytetyt symbolit — Använda symboler — Explanation of symbols

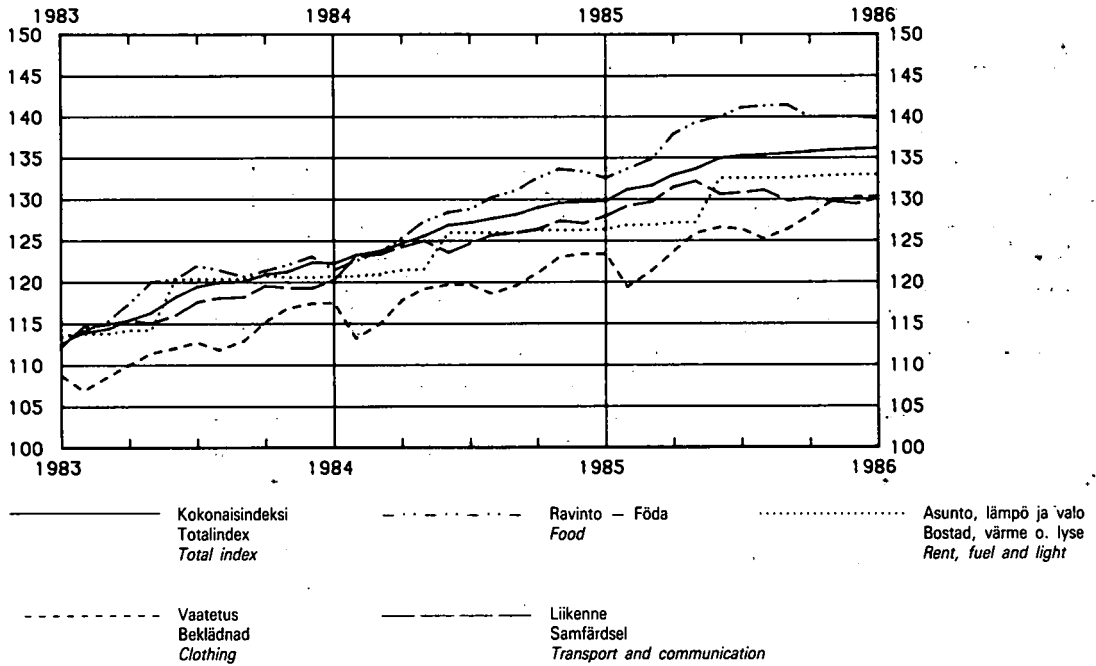
Toisto — Repetition — <i>Repetition</i> .....	»
Ei mitään ilmoitettavaa — Intet finns att redovisa — <i>Magnitude nil</i> .....	—
Tietoa ei ole saatu — Uppgift ej tillgänglig — <i>Data not available</i> .....	.
Loogisesti mahdoton esitettäväksi — Logiskt omöjlig uppgift — <i>Category not applicable</i> .....	.
Ennakkotieto — Preliminär uppgift — <i>Preliminary data</i> .....	.
Korjattu luku — Korrigerat tal — <i>Corrected figure</i> .....	♦
Miinus — Minus — <i>Minus</i> .....	+
Miehet — Män — <i>Men</i> .....	M
Naiset — Kvinnor — <i>Women</i> .....	N
Molemmat sukupuolet — Båda könen — <i>Both sexes</i> .....	Ms
Vaakasuora viiva, joka katkaisee aikasarjan, osoittaa, että viivan yläpuolella ja sen alapuolella olevat tiedot eivät ole täysin verrannollisia — En horisontal linje, som avskär en tidsserie, markerar att uppgifterna ovanför och nedanför linjen inte är fullt jämförliga — <i>A horizontal line, which breaks the time series, shows that the figures above and below the line are not fully comparable.</i>	

# Contents

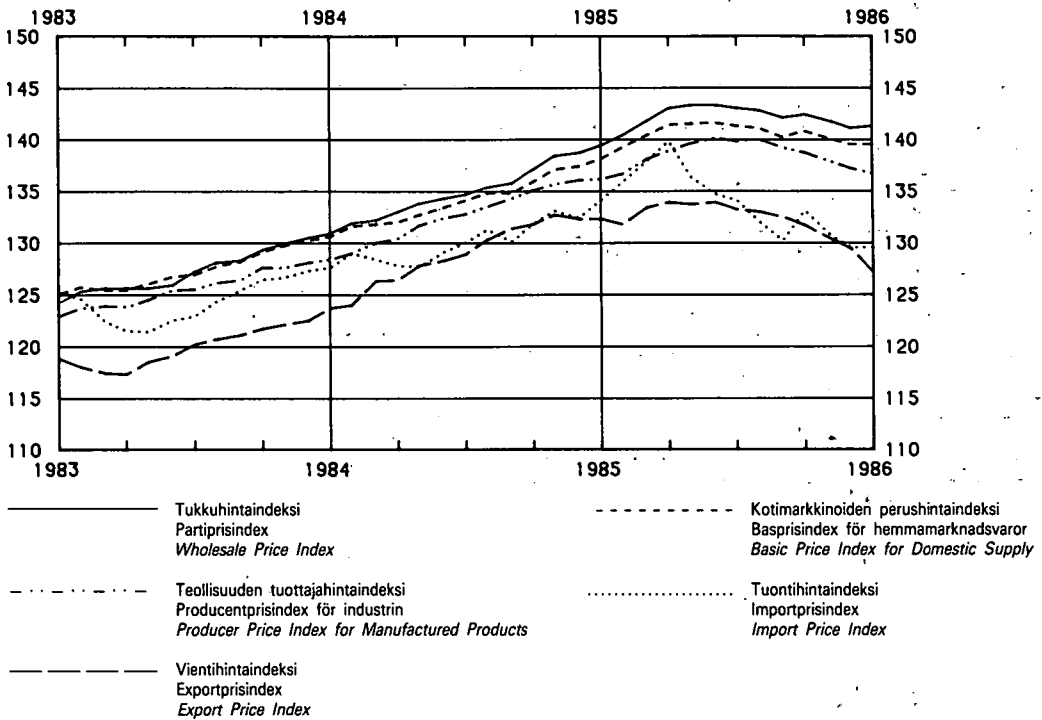
	Page		Page
<b>Population</b>			
1. Population .....	1	33. Consumer Price Index (1981 = 100).....	41
2. Vital statistics .....	1	34. Consumer Price Index (1981 = 100).....	42
<b>Production</b>			
3. Production statistics .....	2	35. Wholesale Price Index (1980 = 100) .....	43
4. Volume index of industrial production (1980 = 100).....	8	36. Basic Price Index for Domestic Supply (1980 = 100).....	47
5. Building construction .....	11	37. Producer Price Index for Manufactured Products (1980 = 100).....	51
6. Construction of dwellings .....	12	38. Import Price Index (1980 = 100) .....	54
<b>Commerce</b>			
7. Sales of commerce.....	13	39. Export Price Index (1980 = 100) .....	57
8. Foreign trade.....	17	40. Wholesale Price Index (1949 = 100) .....	60
<b>Banking and credit</b>			
9. Avista rates of exchange of the Bank of Finland.	19	41. Production Price Index (1949 = 100).....	63
10. Domestic clearing accounts .....	19	42. Import Price Index (cif) (1949 = 100).....	66
11. The Bank of Finland .....	20	43. Export Price Index (fob) (1949 = 100).....	67
12. Deposits by the public .....	22	44. Price indices for agriculture (1980 = 100) .....	68
13. Advances to the public .....	24	45. Retail prices of food products .....	69
14. Helsinki Stock Exchange .....	26	46. Average earnings of workers .....	71
15. Unitas share index (1975 = 100) .....	26	47. Wage and salary indices (1964 = 100) .....	71
<b>Transport</b>			
16. Posts and Telecommunications .....	27	48. Wage and salary index (1975 = 100) .....	72
17. State railways .....	28	49. Wage and salary index (1980 = 100) .....	73
18. Numbers of nights in the accommodation facilities .....	29	<b>Labour market</b>	
19. Road traffic accidents .....	29	50. Employment exchange .....	74
20. Motor vehicles .....	30	51. Industrial disputes .....	75
21. Foreign shipping .....	31	52. Employment .....	76
22. Merchant fleet .....	32	53. Unemployment .....	78
23. Scheduled air traffic of Finnish airlines .....	32	54. Hours worked by industry .....	79
<b>National accounts</b>			
24. Gross domestic product and national income ...	33	<b>State finances</b>	
25. Gross domestic product by kind of activity .....	34	55. State cash revenue.....	80
26. Gross domestic product per capita .....	34	56. State cash expenditure .....	83
<b>Prices and wages</b>			
27. Price indices for public expenditure (1977 = 100).....	34	57. The State finance requirements and cash deficit or surplus .....	86
28. Building Cost Index (1980 = 100) .....	35	58. State debt .....	87
29. Building Cost Index for Single-Unit Dwellings (1980 = 100).....	36	<b>Health</b>	
30. Building Cost Index for Agricultural Building (1980 = 100).....	38	59. Registered cases of illness.....	88
31. Cost indices of road and land construction (1980 = 100).....	39	<b>Other economic statistics</b>	
32. Cost-of-Living Index (1951:10 = 100) .....	40	60. Bankruptcies .....	90
<b>Criminality</b>			
		61. Offences known to the police and the cus- toms, intoxicated persons taken into custody and parking offences.....	91
<b>Seasonally adjusted series</b> .....			
<b>Latest statistical publications in Finland</b> .....			
<b>Note section</b> .....			
<b>Coefficients of the Consumer Price Index (1981 = 100)</b> .....			

	Sivu		Sida
47. Ansiotasoindeksjä (1964 = 100) .....	71	47. Förtjänstnivåindexar (1964 = 100) .....	71
48. Palkansaajien ansiotasoindeksi (1975 = 100) .....	72	48. Löntagarnas förtjänstnivåindex (1975 = 100) .....	72
49. Palkansaajien ansiotasoindeksi (1980 = 100) .....	73	49. Löntagarnas förtjänstnivåindex (1980 = 100) .....	73
<b>Työmarkkinat</b>		<b>Arbetsmarknad</b>	
50. Työnvälitys .....	74	50. Arbetsförmedling .....	74
51. Työtaistelut .....	75	51. Arbetskonflikter .....	75
52. Työllisyys .....	76	52. Sysselsättning .....	76
53. Työttömyys .....	78	53. Arbetslöshet .....	78
54. Tehdyt työtunnit toimialoittain .....	79	54. Utförda arbetstimmar efter näringsgren .....	79
<b>Valtion raha-asiat</b>		<b>Statsfinanser</b>	
55. Valtion kassatulot .....	80	55. Statens kassainkomster .....	80
56. Valtion kassamenot .....	83	56. Statens kassautgifter .....	83
57. Valtion rahoitustarve sekä kassajäämä .....	86	57. Statens finansieringsbehov samt kassaåterstod ...	86
58. Valtionvelka .....	87	58. Statsskulden .....	87
<b>Terveysolot</b>		<b>Hälsotillstånd</b>	
59. Ilmoitetut sairaustapaukset .....	88	59. Anmälda sjukdomsfall .....	88
<b>Muu elinkeinotilasto</b>		<b>Övrig näringsstatistik</b>	
60. Vireille pannut konkurssit .....	90	60. Anhängiggjorda konkursmål .....	90
<b>Rikollisuus</b>		<b>Brottslighet</b>	
61. Poliisin ja tullin tietoon tulleet rikokset, päihty- myksen takia säilöönnotetut ja pysäköintivirheet ...	91	61. Brott som kommit till polisens och tullens känne- dom, berusade som tagits i förvar och parkerings- fel .....	91
<b>Kausitasoitettuja tilastosarjoja</b> .....	93	<b>Säsongutjämnade serier</b> .....	93
<b>Suomen valtion uusinta tilastoa sarjoittain</b> .....	101	<b>Finska statens nyaste statistik enligt serier</b> .....	101
<b>Huomautusosasto</b> .....	109	<b>Notavdelning</b> .....	109
<b>Kuluttajahintaindeksin (1981 = 100) muuntoker- toimet</b> .....	126	<b>Konsumentprisindexens (1981 = 100) omräk- ningskoefficienter</b> .....	126

Kuluttajahintaindeksi — Konsumentprisindex — Consumer Price Index, 1981 = 100

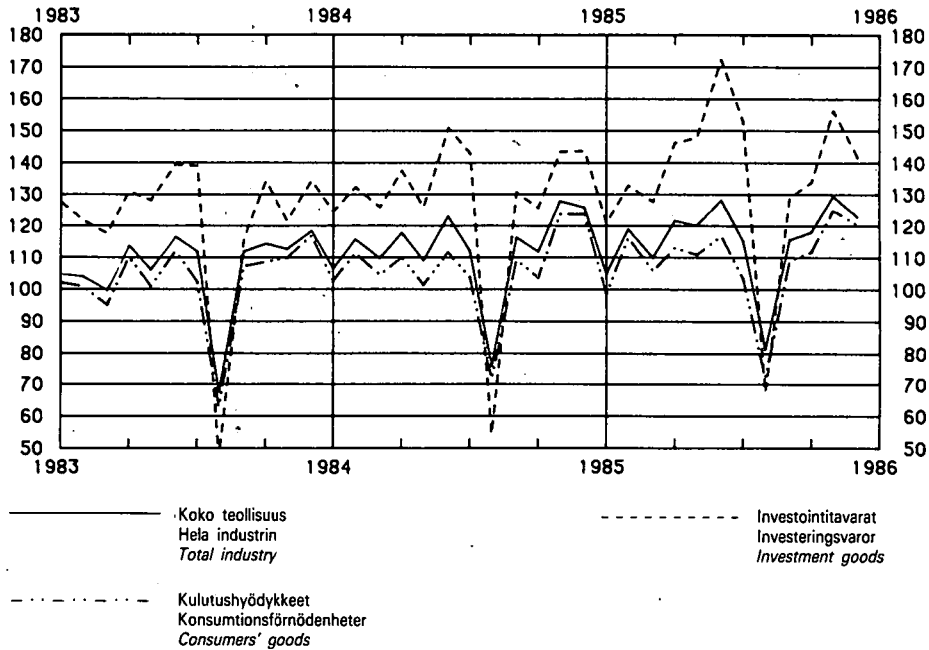


Indeksejä — Indexar — Indices, 1980 = 100

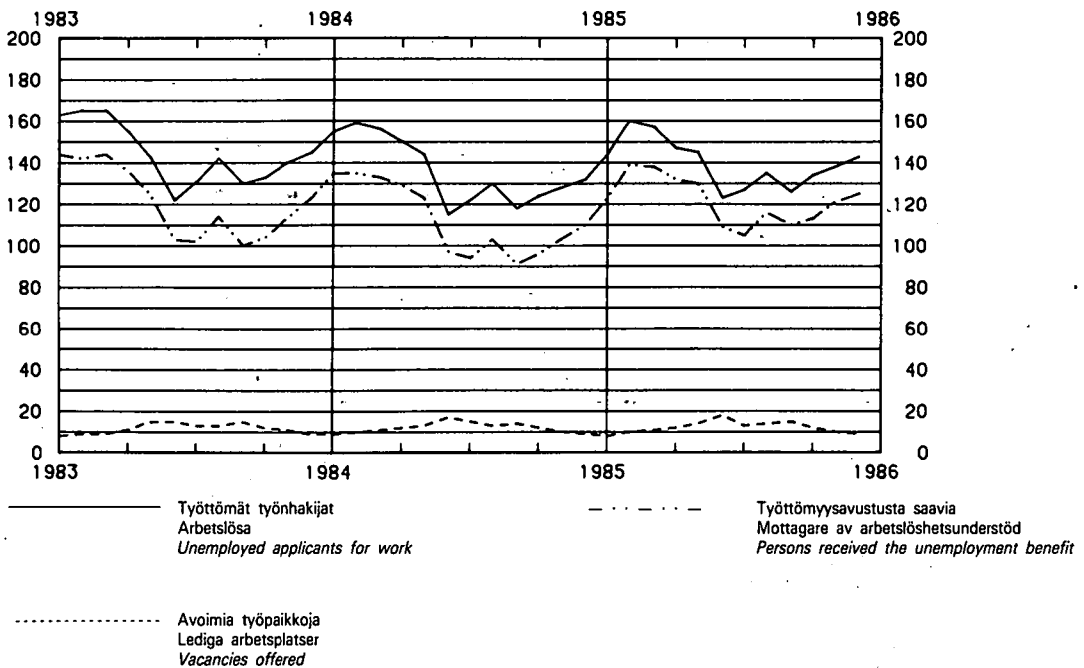


KUVIOITA - DIAGRAM - DIAGRAMS

Teollisuustuotannon volyymi-indeksi - Volymindex för industriproduktionen - Volume index of industrial production, 1980 = 100



Työttömät työnhakijat ja avoimet työpaikat - Arbetslösa arbetssökande och lediga arbetsplatser - Unemployed applicants for work, 1 000



1. Väkiluku – Folkmägd – Population

1 000

Vuosi År Year	Keski- väkiluku Medelfolk- mängden Mean population	Väkiluku vuoden lopussa – Folkmägd vid utgången av år – Population on 31 December						Väkiluku neljännes- vuoden lopussa Folkmägd vid utgången av kvartalet Population at the end of the quarter				
		Yhteensä Summa Total		Kaupungit <sup>1)</sup> Städer <sup>1)</sup> Urban municipalities		Ikä – Ålder – Age						
		MS	MS	M	MS	M	MS					
							–14 %				15–64	65–
1	2	3	4	5	6	7	8	9				
1971 .....	4 612	4 626	2 234	2 388	1 117	23,7	66,8	9,5	1982	I	4 819	
1972 .....	4 640	4 653	2 249	2 558	1 202	23,1	67,0	9,9		II	4 827	
1973 .....	4 666	4 679	2 262	2 682	1 265	22,6	67,2	10,2		III	4 836	
1974 .....	4 691	4 702	2 274	2 733	1 290	22,2	67,3	10,5		IV	4 842	
1975 .....	4 711	4 720	2 282	2 779	1 312	21,8	67,4	10,8	1983	I	4 847	
1976 .....	4 726	4 731	2 286	2 792	1 318	21,5	67,4	11,1		II	4 855	
1977 .....	4 739	4 747	2 296	2 834	1 339	21,2	67,4	11,4		III	4 865	
1978 .....	4 753	4 758	2 301	2 841	1 342	20,8	67,5	11,7		IV	4 870	
1979 .....	4 765	4 771	2 307	2 852	1 348	20,5	67,6	11,9				
1980 .....	4 780	4 788	2 315	2 865	1 354	20,2	67,8	12,0	*1984	I	4 877	
										II	4 882	
1981 .....	4 800	4 812	2 327	2 881	1 362	19,9	67,9	12,2		III	4 890	
1982 .....	4 827	4 842	2 343	2 897	1 371	19,7	68,0	12,3		IV	4 894	
1983 .....	4 856	4 870	2 357	2 910	1 377	19,5	68,1	12,4				
1984 .....	4 882	4 894	2 369	2 924	1 384	19,4	68,2	12,4	*1985	I	4 897	
										II	4 901	
										III	4 907	

<sup>1)</sup> Ml. kauppalat vuosina 1971–1976.

<sup>1)</sup> Inkl. köpingarna åren 1971–1976.

2. Väestömuutokset – Befolkningsrörelsen – Vital statistics

Vuosi ja vuosineljännes År och kvartal Year and quarter	Solmitut avioliitot Ingångna äktenskap Marriages	Elävänä syntyneet Levande födda Live births	Kuolleet Döda Deaths	Syntyneiden enemmyys Födelse- överskott Excess of births	Maahan muuttaneet Invandrare Immigrants	Maastamuuttaneet Utvandrare Emigrants	Nettomuutto Netto- invandring Net immigration			
					Yhteensä Summa Total	Pohjois- maista Från Norden From Nordic countries	Yhteensä Summa Total	Pohjois- maihin Till Norden To Nordic countries		
	1	2	3	4	5	6	7	8	9	
<b>Luku – Antal – Number</b>										
1980 .....	29 388	63 064	44 398	18 666	13 626	10 866	14 824	12 006	– 1 198	
1981 .....	30 100	63 469	44 404	19 065	15 771	12 960	10 042	7 451	5 729	
1982 .....	30 459	66 106	43 408	22 698	14 661	11 817	7 403	5 166	7 258	
1983 .....	29 474	66 892	45 388	21 504	13 629	10 234	6 822	4 569	6 807	
*1984 .....	28 632	65 321	45 089	20 232	13 632	9 965	7 800	5 034	5 832	
<b>‰ keski- väkiluvusta – På 1 000 av medelfolk- mängden – Per 1 000 of mean population</b>										
1980 .....	6,1	13,2	9,3	3,9	2,9	2,3	3,1	2,5	– 0,3	
1981 .....	6,3	13,2	9,3	4,0	3,3	2,7	2,1	1,6	1,2	
1982 .....	6,3	13,7	9,0	4,7	3,0	2,4	1,5	1,1	1,5	
1983 .....	6,1	13,8	9,3	4,4	2,8	2,1	1,4	0,9	1,4	
*1984 .....	5,7	13,4	9,2	4,1	2,8	2,0	1,6	1,0	1,2	
<b>Luku – Antal – Number</b>										
*1984	I	4 368	16 607	10 846	5 761	3 279	2 378	2 093	1 189	1 186
	II	8 925	16 792	10 984	5 808	3 103	2 375	1 907	1 039	1 196
	III	9 715	16 478	11 065	5 413	4 619	3 387	2 150	1 619	2 469
	IV	5 624	15 444	12 194	3 250	2 631	1 825	1 650	1 187	981
*1985	I	3 767	15 926	13 373	2 553	2 170	1 479	2 113	1 338	57
	II	7 979	16 428	11 695	4 733	2 386	1 767	1 781	1 124	605
	III	9 071	15 941	11 367	4 574	3 693	2 638	2 105	1 626	1 588
	IV									

Ks. huomautusosasto numerossa I.

Se notavdelningen i häfte I.

See note section in No. I.

TUOTANTO – PRODUKTION – PRODUCTION

3. Tuotetilasto – Produktstatistik – Production statistics

SITC, Rev.2 <sup>1)</sup> 011	011.1	011.3	022.3	<sup>1)</sup> 022.4	023	024	025	041–045	041.1,2	045.1	
N:o	Liha – Kött – Meat		Maito <sup>2)</sup>	Maitojauhe	Meijerivoi	Juusto	Munat <sup>3)</sup>	Kotimainen vilja <sup>3)</sup>			
Vuosi ja kuukausi År och månad Year and month	Yhteensä	Siitä - Därav - Of which	Mjölk <sup>2)</sup>	Mjölkpulver	Mejerismör	Ost	Ägg <sup>3)</sup>	Inhemska spannmål <sup>3)</sup>			
	Summa	Nauta- eläinten liha	Milk <sup>2)</sup>	Milk powder	Dairy butter	Cheese	Eggs <sup>3)</sup>	Domestic cereals <sup>3)</sup>	Kaikkiaan Inalles Total	ihmisravinnoksi för människoföda for human consumption	
	Total	Sianliha Fläsk Pork							Vehnää Vete Wheat	Ruista Råg Rye	
	1 000 t		1 000 000 l	t			1 000 t				
	1	2	3	4	5	6	7	8	9	10	11
1981 .....	320,8	121,8	180,2	2 868	105 606	72 136	72 335	77,3	1 138,6	175,6	62,2
1982 .....	319,4	115,3	184,4	2 858	107 491	69 887	74 123	79,9	1 312,7	244,7	29,0
1983 .....	315,9	118,4	177,2	2 943	113 817	84 042	71 965	82,2	1 945,9	420,4	73,8
*1984 .....	314,0	123,0	169,4	2 935	111 459	79 886	75 904	86,7	1 845,8	402,0	79,1
*1985 .....								85,4	1 732,7	364,5	66,2
*1984 I	25,68	9,83	14,39	222	7 371	5 589	6 102	7,69	135,3	30,3	2,2
II	23,00	8,36	13,08	203	6 031	5 253	5 561	7,23	121,0	23,6	1,9
III	26,85	10,17	14,98	220	6 794	5 686	5 749	7,24	123,0	23,4	3,4
IV	27,14	10,21	15,10	242	9 383	6 234	5 957	6,76	74,8	16,5	2,2
V	28,32	11,72	14,70	281	11 771	7 759	6 654	7,46	97,0	34,6	5,7
VI	24,62	9,72	13,17	298	14 239	8 317	7 279	6,73	67,4	15,3	1,9
VII	24,46	9,24	13,53	294	13 377	8 238	7 345	7,42	373,1	72,6	2,2
VIII	24,97	9,60	13,51	278	11 430	7 626	7 360	7,49	201,6	25,2	37,2
IX	26,26	11,59	12,80	237	8 567	6 474	6 482	6,63	290,2	74,6	14,6
X	31,54	13,41	15,71	221	6 464	6 608	6 084	7,71	150,6	30,6	2,6
XI	26,57	10,18	14,45	216	7 353	6 209	5 445	7,13	122,5	31,0	2,2
XII	24,62	8,96	13,98	225	8 679	5 893	5 886	7,21	89,3	24,3	3,0
*1985 I	29,30	11,50	15,90	220	7 255	5 918	6 222	7,93	189,4	31,7	3,2
II	23,27	8,70	13,02	192	5 496	5 026	5 687	6,79	126,4	22,3	2,4
III	27,15	10,85	14,67	215	5 734	5 323	6 132	7,01	171,1	29,8	3,4
IV	27,32	10,42	15,01	238	8 828	6 333	6 746	7,29	151,6	35,5	5,7
V	27,83	11,62	14,40	272	11 328	7 103	7 291	7,10	165,2	43,1	4,2
VI	25,36	10,23	13,33	281	12 533	7 400	7 079	6,47	96,9	24,2	2,2
VII	26,38	9,49	14,90	281	12 735	7 248	7 788	7,66	172,7	39,9	4,4
VIII	24,88	9,80	13,13	261	10 527	6 542	7 193	7,00	50,7	10,7	9,2
IX	26,27	11,64	12,80	227	8 128	5 667	6 936	6,71	149,4	41,9	16,8
X	31,69	13,07	16,07	207	6 217	5 244	6 015	7,49	193,4	29,1	11,2
XI	25,67	9,25	14,33	202	5 648	5 296	5 951	6,64	165,6	21,5	1,7
XII								7,27	100,3	34,8	1,8

Ks. huomautusosasto numerossa I.

Se notavdelningen i häfte I.

See note section in No. I.

<sup>1)</sup> SITC-nimike käsittää myös muita tuotteita kuin allamäinitun.

<sup>1)</sup> SITC-positionen omfattar även produkter än den nedan nämnda.

andra.

<sup>1)</sup> This SITC-item also contains other products than the one stated.

<sup>2)</sup> Meijereiden vastaanottama.

<sup>2)</sup> Av mejerier invägd.

<sup>2)</sup> Received by dairies.

<sup>3)</sup> Markkinoitu.

<sup>3)</sup> Marknadsförd.

<sup>3)</sup> Marketed.

TUOTANTO – PRODUKTION – PRODUCTION

SITC, Rev.2 N:o	046-047	046.0(1)	<sup>1)</sup> 047.0(1)	061.2	073.0	<sup>1)</sup> 091.4(1)	<sup>1)</sup> 112.1,2	112.3	<sup>1)</sup> 112.4	122.2	248.1-3	
Vuosi ja kuukausi År och månad Year and month	Jauhot ja suurimot (ihmis- ravinnoksi tarkoitettut) – Mjöl och gryn (för människoföda) – Meal, flour and groats (for human consumption)			Sokeri Socker Sugar	Suklaa- yms. kaakao- valmisteet Choklad o.d. födo- ämnen inneh. kakao Chocolate a.e. products containing cocoa	Margarini Margarin Margarine	Viinit yms. miedot väki- juomat <sup>2)</sup> Vin o.d. svaga alkohol- drycker <sup>2)</sup> Wines etc. <sup>2)</sup>	Mallas- juomat Maltdrycker Malt bever- ages	Väkevät juomat <sup>2)</sup> Sprit- drycker <sup>2)</sup> Strong drinks <sup>2)</sup>	Savukkeet Cigaretter Cigarettes	Saha- tavara Sågvaror Sawn goods	
	Kaikkiaan Inalles Total	Siitä - Vehnää Vete Wheat	Därav - Rüista Råg Rye	Of which								
	1000 t	12	13	14	t	15	16	17	18	19	20	21
1981....	344,0	231,8	81,9	242 962	25 994	52 911	40 184	284 468	42 500	12 709	6 532	
1982....	336,8	207,5	85,2	292 368	24 103	42 507	39 346	285 022	44 805	8 491	5 822	
1983....	327,5	217,4	84,7	286 279	24 019	37 538	36 671	287 811	41 440	8 375	7 327	
*1984....	346,3	239,5	93,3	172 331	25 891	38 145	32 151	304 304	42 466	8 345	7 234	
*1985....	333,5	227,6	92,0	149 825								
*1984 I	28,0	18,3	8,3	17 351	1 791	1 863	2 288	24 696	3 384	708	616	
II	25,5	16,3	8,0	7 100	1 392	3 617	1 969	20 616	2 571	451	600	
III	28,9	18,9	8,6	11 034	2 429	5 594	2 752	22 878	2 969	671	663	
IV	24,3	16,3	7,0	10 762	1 976	3 010	2 037	25 896	3 260	625	694	
V	32,4	22,3	8,4	14 517	2 272	3 061	3 531	26 742	4 016	851	800	
VI	35,8	29,0	6,0	14 841	1 619	2 285	2 750	30 136	3 530	850	666	
VII	23,1	16,4	5,9	13 951	1 470	2 082	3 896	29 941	4 061	106	297	
VIII	34,0	23,0	9,6	21 780	2 280	3 154	3 561	27 713	3 872	797	560	
IX	26,8	18,2	8,2	16 343	2 620	3 780	1 986	21 707	3 614	804	662	
X	31,2	21,5	8,3	15 111	2 570	3 221	2 806	24 725	4 162	956	682	
XI	31,6	22,6	8,0	19 792	3 334	2 836	2 867	24 071	4 086	902	589	
XII	24,7	16,7	7,0	9 749	2 140	3 642	1 708	25 183	2 941	624	405	
*1985 I	27,9	18,1	8,1	11 650	2 134	2 095	2 697	<sup>3)</sup> 15 514	3 539	814	474	
II	23,6	15,3	7,3	6 717	2 546	3 155	1 615	18 595	2 682	537	444	
III	28,6	19,9	7,4	13 036	2 137	5 558	2 576	22 864	2 784	628	564	
IV	24,7	17,0	6,7	13 244	2 163	2 405	1 931	31 063	2 126	579	645	
V	30,8	20,8	8,9	16 181	2 018	3 284	2 759	25 047	3 203	728	725	
VI	21,1	13,6	6,8	10 829	1 599	2 473	2 807	29 431	3 428	758	585	
VII	25,9	19,1	6,1	15 670	1 557	2 718	4 593	34 154	4 065	129	260	
VIII	31,8	21,6	9,2	14 812	2 020	2 861	3 613	28 011	4 047	761	464	
IX	27,1	17,8	8,0	12 450	2 586	3 119	2 115	24 121	3 779	792	597	
X	35,5	24,9	8,6	12 543	4 320	3 459	2 504	25 349	3 877	976	656	
XI	29,3	20,5	7,6	13 459	2 872	3 793	3 283	22 470	4 365		563	
XII	27,2	19,0	7,3	9 234								

Ks. huomautusosasto numerossa I.

Se notavdelningen i häfte I.

See note section in No. I.

<sup>1)</sup> SITC-nimike käsittää myös muita tuotteita kuin allamainitun.

<sup>1)</sup> SITC-positionen omfattar även andra produkter än den nedan nämnda.

<sup>1)</sup> This SITC-item also contains other products than the one stated.

<sup>2)</sup> Vain alkoholilain mukaiset juomat s.o. enemmän kuin 2,25 painoprosenttia etyyli-alkoholia sisältävät. Pl. juomat, joita käytetään muiden alkoholijuomien raaka-aineeksi.

<sup>2)</sup> Endast sådana drycker, som enligt alkohollagen har 2,25 viktprocent etylalkohol. Exkl. drycker, som användes som råvara för andra alkoholdrycker.

<sup>2)</sup> Such alcoholic beverages which have over 2,25 weight percentage ethyl alcohol. Excl. alcoholic beverages used as raw material for other alcoholic beverages.

<sup>3)</sup> Vuodesta 1985 myynti.

<sup>3)</sup> Fr.o.m. 1985 försäljning.

<sup>3)</sup> From 1985, sales.

TUOTANTO – PRODUKTION – PRODUCTION

3. Tuotetilastoja (jatk.) – Produktstatistik (forts.) – Production statistics (cont.)

SITC, Rev.2 N:o	<sup>1)</sup> 245– 247	247.1	247.1–2,9	246.0(1)		246.0(1), 247.9	245.0(1)	251.2	251.6–9	<sup>1)</sup> 251.8–9		
<p>A. Markkinahakkuut yhteensä pystykaupoista ja ostajien metsistä sekä hankintakaupoista                      Marknadsavverkningar, summa av rotköp och köparnas egna skogar samt leveransköp                      Commercial fellings, total on stumpage sales, on quantities from buyers' own forests                      and on delivery sales</p>												
Vuosi ja kuukausi År och månad Year and month	Kaikkiaan Inalles Grand total		Siitä – Därav – Of which							Puuhiokie (myyntiä varten) Slipmassa (till avsalu) Mechanical wood pulp (for sale)	Yhteensä Summa Total	Sulfitti- selluloosa Sulfit- cellulosa Sulphite cellulose
	Mänty- tukkippuu Tallstock Pine logs	Kuusi- tukkippuu Granstock Spruce logs	Yhteensä tukkippuu <sup>2)</sup> Inalles stock <sup>2)</sup> Total logs <sup>2)</sup>	Mänty- kuitupuu Tall- massaved Pine pulp- wood	Kuusi- kuitupuu Gran- massaved Spure pulpwood	Lehti- kuitupuu Löv- massaved Hardwood pulpwood	Yhteensä ainespino- vat råvirke Total industrial cordwood	Polttopuu Brännved Firewood				
1 000 k-m <sup>3</sup> kuorineen – 1 000 m <sup>3</sup> f med bark – 1 000 solid cu. metres with bark											1 000 t	
	23	24	25	26	27	28	29	30	31	32	33	34
1981 .....	44 679	..	..	22 324	..	..	..	22 034	321	40,1	4 560,4	755,3
1982 .....	41 777	10 038	7 980	19 634	7 179	8 458	5 418	21 801	342	36,4	4 048,2	585,4
1983 .....	39 625	9 349	7 530	18 409	7 264	8 127	4 804	20 915	301	30,7	4 383,5	537,5
1984 .....	41 454	9 875	8 832	20 360	7 019	8 085	4 953	20 928	166	37,1	4 771,1	617,1
*1985 .....										33,5		
*1984 I	3 594	912	729	1 772	577	737	417	1 805	17	2,8	408,7	54,6
II	4 223	1 063	961	2 189	615	856	474	2 020	14	3,0	390,5	49,4
III	4 748	1 211	1 166	2 572	647	959	487	2 163	14	3,4	420,2	54,1
IV	4 219	1 095	996	2 259	598	873	408	1 948	12	2,9	362,9	48,3
V	3 748	990	725	1 852	646	752	386	1 882	14	2,9	399,9	55,5
VI	2 686	638	518	1 257	531	479	299	1 407	22	2,6	306,0	40,6
VII	1 331	266	243	555	277	271	181	768	8	3,4	443,2	53,3
VIII	1 666	377	332	767	325	287	228	883	16	3,3	415,0	53,8
IX	2 365	559	437	1 082	479	412	311	1 271	12	3,2	408,8	51,8
X	3 574	855	700	1 697	698	610	473	1 864	12	3,3	422,7	57,4
XI	4 281	1 054	881	2 111	745	760	562	2 158	12	3,3	422,9	57,8
XII	5 151	1 144	1 063	2 439	905	1 014	688	2 695	17	3,0	370,3	40,5
*1985 I	4 256	916	892	2 002	743	855	588	2 238	15	3,0	412,2	51,4
II	4 597	1 008	1 039	2 251	680	970	627	2 329	16	2,8	383,8	45,8
III	6 044	1 393	1 436	3 102	870	1 215	775	2 929	12	3,4	441,1	51,9
IV	5 897	1 468	1 492	3 215	788	1 140	657	2 667	16	2,9	377,8	42,9
V	4 613	1 090	970	2 244	790	948	554	2 355	15	2,7	372,8	44,6
VI	2 423	533	455	1 075	501	475	311	1 332	15	2,9	375,6	44,1
VII	1 135	206	197	446	235	239	169	675	14	2,5	437,4	48,9
VIII	1 226	195	242	479	270	241	194	733	14	0,6	426,5	36,6
IX	1 983	385	383	831	402	374	283	1 120	33	3,0	399,3	31,3
X	2 991	661	564	1 328	610	560	402	1 634	29	3,0	400,1	27,7
XI	3 796	1 076	766	1 955	697	650	412	1 813	28	3,6	400,4	28,3
XII	4 754	1 261	1 081	2 476	862	861	439	2 253	25	3,1		

Ks. huomautusosasto numerossa I.

<sup>1)</sup> SITC-nimike käsittää myös muita tuotteita kuin allamainitut.

<sup>2)</sup> Ml. lehtitukkippuu.

Se notavdelningen i häfte I.

<sup>1)</sup> SITC-positionen omfattar även andra produkter än den nedannämnda.

<sup>2)</sup> Inkl. lövstock.

See note section in No. I.

<sup>1)</sup> This SITC-item also contains other products than the one stated.

<sup>2)</sup> Incl. hardwood logs.

TUOTANTO – PRODUKTION – PRODUCTION

SITC, Rev.2 N:o	<sup>1)</sup> 281.5	334.1–4	351	<sup>1)</sup> 522.2(2)	<sup>1)</sup> 522.2(3)	522.2(4)	522.5(1)	271.1,2,4, 562	<sup>1)</sup> 625	634.1–2		
Vuosi ja kuukausi År och månad Year and month	Rautarikaste Järn- koncentrat Iron con- centrates	Öljytuotteet Olje- produkter Oil products	Sähkövoima <sup>2)</sup> - Elektrisk energi <sup>2)</sup> - Electric energy <sup>2)</sup>	Rikkihappo Svavelsyra Sulphuric acid	Typpi- happo Salpeter- syra Nitric acid	Fosfori- hapot Fosfor- syror Phosphoric	Ammo- niakki Ammoniak Ammonia	Lannoitteet Gödsmedel Fertilizers	Moottori- ajoneuvojen ulkorenkkaat Motor- fordons ytterdäck Tyres of motor vehicles	Vaneri Faner Plywood and veneers		
	1 000 t		milj. kWh – mill. kWh	1 000 t					t	1 000 m <sup>3</sup>		
	35	36	37	38	39	40	41	42	43	44	45	
1981 .....	871,4	9 614	38 785	13 567	1 057,7	420,2	182,8	83,7	1 479,1	18 261	515,0	
1982 .....	883,8	8 602	38 660	12 803	1 032,4	409,2	206,6	78,8	1 510,8	20 397	536,7	
1983 .....	865,7	9 010	41 415	13 549	1 148,8	541,1	235,6	82,4	1 755,3	21 139	581,6	
*1984 .....	885,5	8 947	43 201	13 128	1 418,3	491,6	241,1	83,5	1 753,7	18 698	551,3	
*1985 .....					1 438,5	483,9	242,3	79,1	1 750,3			
*1984	I	81,1	852	4 206	1 202	123,8	45,0	19,0	8,2	149,0	1 789	45,6
	II	76,4	795	3 886	1 163	121,5	40,7	18,9	7,5	136,1	1 723	45,6
	III	70,6	865	4 036	1 068	119,4	46,2	18,8	8,3	163,0	1 302	49,6
	IV	77,4	846	3 430	907	130,9	48,8	21,0	7,6	175,6	1 337	46,9
	V	68,2	802	3 337	1 368	109,9	38,6	16,6	6,1	132,3	1 680	56,8
	VI	68,2	780	2 790	1 003	109,6	28,5	14,6	3,1	94,0	1 624	48,3
	VII	75,9	746	2 969	1 050	105,5	32,7	19,5	7,3	126,5	265	17,4
	VIII	75,5	510	3 105	997	102,4	39,3	18,0	7,4	140,0	1 752	44,7
	IX	71,2	565	3 369	937	119,3	46,0	19,7	5,6	146,4	1 576	50,1
	X	76,2	684	3 777	1 009	122,0	41,6	18,2	7,7	161,5	1 926	56,2
	XI	64,9	738	4 104	1 239	119,5	36,8	18,0	6,6	142,0	2 152	54,8
	XII	79,9	764	4 192	1 185	134,5	47,6	21,8	8,1	187,3	1 572	35,3
*1985	I	85,0	756	5 093	1 141	123,4	41,7	19,0	7,5	142,8	1 929	39,8
	II	72,9	767	4 662	955	121,4	38,3	19,2	6,9	154,9	1 570	38,8
	III	86,6	827	4 283	885	129,3	42,4	22,0	7,7	149,8	1 685	46,3
	IV	77,1	729	3 979	684	95,6	42,8	22,1	8,1	176,4	1 919	50,7
	V	77,4	684	3 632	1 185	106,7	44,3	22,4	5,7	159,6	1 534	53,4
	VI	51,6	523	3 271	1 250	121,6	30,8	19,3	3,5	99,5	1 710	47,2
	VII	49,5	720	2 983	1 058	118,1	39,5	20,4	6,1	132,4	308	16,0
	VIII	51,9	706	3 205	840	128,6	46,7	19,8	5,7	155,3	2 107	43,3
	IX	49,4	754	3 550	1 070	109,8	40,5	22,5	7,8	159,4	1 956	45,7
	X	52,0	791	3 884	1 210	117,6	35,4	20,3	7,6	141,1	2 231	54,5
	XI	44,4	799	4 207	1 133	135,2	37,7	17,0	8,0	123,4	2 004	49,6
	XII					131,2	43,8	18,3	4,5	155,7		

Ks. huomautusosasto numerossa I.

<sup>1)</sup> SITC-nimike käsittää myös muita tuotteita kuin allamainitun.

<sup>2)</sup> Nettotuotanto.

Se notavdelningen i häfte I.

<sup>1)</sup> SITC-position omfattar även andra produkter än den nedannämnda.

<sup>2)</sup> Netproduktion.

See note section in No. I.

<sup>1)</sup> This SITC-item also contains other products than the one stated.

<sup>2)</sup> Net production.

TUOTANTO – PRODUKTION – PRODUCTION

3. Tuotetilastoja (jatk.) – Produktstatistik (forts.) – Production statistics (cont.)

SITC, Rev.2 No	<sup>1)</sup> 641.1–5, 7–9	641.1	641.2, 5(9)	<sup>1)</sup> 641.3 (1,2,9)	641.6	651.3–5	652	661.2	<sup>1)</sup> 662.4(1)	664.3	671.2		
Vuosi ja kuukausi År och månad Year and month	Papperi ja pahvi – Papper och papp – Paper and paperboard				Puukuitu- levy Träfiber- plattor Fibre- board	Puuvilla- lanka Bomulls- garn Cotton yarn	Puuvilla- kangas Bomulls- tyger Cotton fabrics	Sementti Cement	Tiilet <sup>2)</sup> Tegel <sup>2)</sup> Bricks <sup>2)</sup>	Ikkuna- lasi Fönster- glas Window glass	Raaka- rauta Råjärn Pig iron	Raaka- teräs Råstål Crude steel	
	Yhteensä Summa Total	Siitä – Därav – Of which											
	46	47	48	49	50	51	52	53	54	55	56	57	
1981.....	6 036,8	1 593,2	1 909,4	912,6	147,9	10 787	13,141	1 862,9	130,0	10 488	1 965	2 419	
1982.....	5 751,9	1 354,6	1 966,2	855,1	135,8	10 067	16 576	1 906,6	134,0	10 688	1 944	2 414	
1983.....	6 295,3	1 398,2	2 206,2	927,2	137,0	11 081	17 157	1 978,9	143,3	10 609	1 898	2 416	
*1984.....	7 246,8	1 498,6	2 569,8	660,1	128,0	6 916	12 818	1 645,4	142,0	7 357	2 034	2 632	
*1985.....													
*1984	I	584,7	116,7	205,2	51,9	11,4	754	1 391	152,4	9,9	748	180	229
	II	576,3	105,4	201,4	56,4	12,6	749	1 162	122,2	9,6	702	163	210
	III	634,5	128,2	218,3	59,4	12,6	593	1 229	132,8	10,6	992	185	235
	IV	571,7	126,4	190,7	49,9	10,9	594	1 087	128,8	10,2	791	173	226
	V	638,2	135,6	214,6	57,1	12,3	657	1 182	157,8	13,7	920	172	231
	VI	469,0	58,7	163,7	45,7	10,8	754	1 083	181,0	11,3	761	154	193
	VII	554,9	133,1	230,2	61,5	3,1	—	—	77,8	12,5	693	144	163
	VIII	645,5	149,0	214,0	56,2	12,8	621	1 472	177,8	13,9	968	174	228
	IX	616,0	128,7	223,6	52,3	11,0	584	1 008	132,6	12,0	782	170	224
	X	679,8	146,2	242,6	60,1	10,0	594	1 072	185,0	14,7	—	168	230
	XI	658,7	138,6	223,1	59,7	13,2	611	1 169	106,6	13,3	—	166	226
	XII	617,5	132,0	242,4	49,9	7,3	405	963	90,6	10,3	—	185	237
*1985	I	644,4	141,2	236,4	54,4	10,4	528	1 159	121,4	9,4	—	183	244
	II	616,6	127,7	223,6	52,9	10,0	372	734	110,7	8,5	—	156	204
	III	681,0	134,3	254,8	59,0	11,7	385	987	122,2	9,8	—	186	245
	IV	556,5	110,3	205,9	48,2	7,6	349	885	112,0	10,4	—	178	237
	V	564,3	116,1	213,6	51,9	11,0	309	945	163,7	12,6	—	186	247
	VI	590,4	119,7	206,5	53,2	10,5	221	732	176,8	11,6	—	160	217
	VII	679,8	134,6	239,7	56,3	1,9	68	—	76,9	12,8	—	74	91
	VIII	679,4	137,9	241,5	53,4	8,0	207	874	165,9	13,5	—	107	154
	IX	619,3	133,9	223,2	56,2	10,2	265	632	122,5	13,9	—	147	202
	X	598,3	114,8	211,3	56,6	11,6	269	842	140,3	14,8	—	153	212
	XI	605,7	116,5	212,2	53,2	9,8	264	740	149,4	13,2	—	178	234
	XII												

Ks. huomautusosasto numerossa I.

<sup>1)</sup> SITC-nimike käsittää myös muita tuotteita kuin allamainitut.

<sup>2)</sup> Pl. tulenkestävät ja haponkestävät tiilet.

Se notavdelningen i häfte I.

<sup>1)</sup> SITC-positionen omfattar även andra produkter än den nedan nämnda.

<sup>2)</sup> Exkl. eldfasta och syrafasta tegel.

See note section in No. I.

<sup>1)</sup> This SITC-item also contains other products than the one stated.

<sup>2)</sup> Excl. refractory and acid-resistant bricks.

TUOTANTO — PRODUKTION — PRODUCTION

SITC, Rev.2 N:o	<sup>1)</sup> 672-678	<sup>1)</sup> 673.2(6)	<sup>1)</sup> 631.1	<sup>1)</sup> 674, 675.0(1)	<sup>1)</sup> 674, 675.0(1)	<sup>1)</sup> 682.1(2)	<sup>1)</sup> 683.1	686.1	812.2	
Vuosi ja kuukausi År och månad Year and month	Valssauustuotteet (kuumavalsatut) — Valsprodukter (varmvalsade) — Rolled products (hot-rolled)				Kylmä- valsatut levytuotteet	Sinkityt levytuotteet	Kupari- katodit	Nikkeli- katodit	Sinkki Zink Zinc	Keraamiset saniteetti- valmisteet, asennettavat Keramiskt sanitetsgods för install. Sanitary ceramic articles
	Kaikkiaan Inalles Total	Betoniteräs Betongstål Reinforcing steel	Valssilanka Valstråd Rolled wire	Levytuotteet Plåt- produkter Plates	Kallvalsade plåt- produkter Cold-rolled plates	Galvani- serade plåt- produkter Galvanised sheets and plates	Koppar- katoder Copper (cathodes)	Nickel- katoder Nickel (cathodes)		
	1 000 t									
	58	59	60	61	62	63	64	65	66	67
1981.....	1 850	204	117	1 413	384	167	33 796	13 310	139 835	9 892
1982.....	1 847	194	104	1 427	467	215	47 969	12 304	155 000	9 464
1983.....	1 964	181	180	1 501	516	209	55 376	14 514	155 336	9 908
*1984.....	1 987	171	193	1 489	544	196	57 318	15 284	158 819	8 923
*1985.....									160 377	9 305
*1984	I	187	18	138	50	17	4 949	1 284	14 074	695
	II	180	15	140	50	15	4 610	1 289	12 630	897
	III	178	17	130	50	18	4 900	1 471	12 181	849
	IV	169	13	127	43	17	4 624	1 545	13 695	762
	V	187	17	133	55	18	5 300	1 501	14 629	644
	VI	143	15	102	45	19	4 287	196	11 804	832
	VII	50	1	44	24	8	5 022	906	13 829	631
	VIII	161	17	118	45	18	4 721	1 527	14 507	704
	IX	176	16	130	44	16	4 000	1 284	10 058	690
	X	195	19	144	49	19	5 015	1 476	14 366	717
	XI	187	15	138	50	14	5 085	1 362	13 512	733
	XII	174	8	145	39	17	4 805	1 443	13 534	769
*1985	I	199	18	152	51	19	5 276	1 501	14 450	1 260
	II	163	11	124	47	15	3 750	1 357	12 616	663
	III	178	16	132	47	16	3 910	1 339	12 862	738
	IV	183	11	140	46	17	5 206	1 497	12 911	692
	V	189	21	137	47	18	5 350	1 514	14 335	775
	VI	162	13	120	37	16	4 918	1 386	11 834	719
	VII	69	4	60	24	9	3 393	363	13 918	319
	VIII	174	13	128	33	20	4 404	1 303	13 242	676
	IX	197	20	149	49	16	5 499	1 193	13 364	789
	X	193	15	141	49	20	6 209	1 509	14 060	850
	XI	183	20	135	47	17	5 388	1 316	12 496	854
	XII								14 289	970

Ks. huomautusasto numerossa I.

<sup>1)</sup> SITC-nimike käsittää myös muita kuin allamainitun.

Se notavdelningen i häfte I.

<sup>1)</sup> SITC-position omfattar även andra än den nedannämnda.

See note section in No. I.

<sup>1)</sup> This SITC-item also contains other products than the one stated.

TUOTANTO – PRODUKTION – PRODUCTION

4. Teollisuustuotannon volyymi-indeksi – Volymindex för industriproduktionen –  
Volume index of industrial production

1980 = 100. Ryhmien painot ilmoitettu suluissa – Gruppvikterna angivna inom parentes – Weighting figures in parentheses

Vuosi ja kuukausi År och månad Year and month	Koko teolli- suus Hela indus- trin Total industry	Inves- tointi- tavarat Investe- rings- varor Invest- ment goods	Muut tuotanto- hyödyk- keet Andra produkti- onsförnö- denheter Other pro- ducers' goods	Kulutus- hyödyk- keet Konsum- tions- förmöden- heter Consum- ers' goods	Toimiala – Näringsgren – Industry								
					2	311–2	313	314	321	322	323	324	331
					Kaivos- ja kai- vannais- toiminta Brytning av mine- raliska produkter Mining and quarrying	Elintarvik- keiden valm. Livsme- delstillv. Food manuf.	Juomien valm. Dryckes- varutillv. Beverage industries	Tupakka- tuotteiden valm. Tobaks- varutillv. Tobacco manufac- tures	Tekstiilien valm. Textil- varutillv. Manuf. of textiles	Vaattei- den valm. Tillv. av kläder Manuf. of wearing apparel, except footwear	Nahan, turkisten ym. valm. Tillv. av läder, pälsskinn m.m. Manuf. of leather, fur etc.	Kenkien valm. Skotillv. Manuf. of foot- wear	Puu- tavarän valm. Trävaru- tillv. Manuf. of wood and wood products
(100)	(11,1)	(60,4)	(28,5)	(1,5)	(8,7)	(1,4)	(0,3)	(2,9)	(3,1)	(0,3)	(0,8)	(7,5)	
	1	2	3	4	5	6	7	8	9	10	11	12	13
1980 .....	100,0	100,0	100,0	100,0	100,0	100,0	100,0	100,0	100,0	100,0	100,0	100,0	100,0
1981 .....	102,6	114,1	100,1	103,4	103,1	104,0	99,5	138,4	93,8	108,9	95,7	112,8	89,6
1982 .....	103,6	123,0	101,5	100,5	114,9	106,0	101,6	96,5	89,4	107,8	97,2	109,1	82,4
1983 .....	107,1	119,0	107,1	102,6	114,6	108,9	101,1	96,2	84,7	101,1	102,7	96,2	89,9
*1984 .....	112,4	127,8	112,5	106,0	112,4	110,1	104,9	95,8	86,2	99,7	100,4	106,9	92,4
*1984 I	115,6	132,2	114,5	111,2	83,1	100,8	87,6	112,7	89,8	129,5	124,6	116,7	94,1
II	109,7	125,8	109,2	104,5	74,2	91,7	86,6	69,2	89,6	127,4	111,3	107,9	88,1
III	117,7	137,4	117,7	110,0	76,6	101,6	101,5	99,2	89,5	107,5	108,1	119,2	101,0
IV	109,0	125,8	109,6	101,3	73,3	99,2	109,2	89,9	82,5	88,2	100,5	102,1	104,7
V	122,9	150,9	123,1	111,5	106,3	118,5	121,9	123,6	96,2	81,1	113,7	116,2	120,9
VI	112,0	142,9	110,4	103,7	227,8	105,7	125,9	117,5	87,9	102,7	85,8	115,3	103,1
VII	75,9	54,3	81,6	71,7	157,3	98,9	119,2	14,4	42,0	48,7	9,5	32,9	41,8
VIII	116,2	130,5	116,8	109,2	212,0	116,3	117,4	114,3	99,4	106,0	118,2	125,9	90,5
IX	111,7	125,6	113,0	103,5	88,6	107,4	89,6	102,6	85,2	82,0	104,2	95,9	99,7
X	127,7	143,4	126,6	123,6	91,9	142,9	98,9	120,3	97,6	124,7	126,7	134,7	104,8
XI	125,7	143,7	123,2	123,6	77,5	134,2	98,5	112,8	103,6	120,7	118,5	127,6	95,0
XII	104,8	120,7	104,8	98,5	79,7	104,3	102,6	73,7	71,3	77,5	83,4	88,5	65,4
*1985 I	118,9	132,7	117,4	116,1	98,2	103,3	86,0	124,4	86,7	129,4	112,6	138,0	78,6
II	109,9	127,6	108,6	105,7	86,0	89,9	75,0	80,4	75,3	135,3	98,7	116,1	77,1
III	121,5	146,2	120,9	113,0	82,8	105,5	96,7	93,4	84,2	114,9	111,4	138,5	97,7
IV	119,9	147,8	119,2	110,8	79,2	106,7	89,6	83,6	88,4	103,8	111,1	113,9	107,6
V	128,1	172,3	125,6	116,8	103,8	114,1	98,4	102,5	97,4	111,1	126,5	130,4	115,9
VI	115,1	152,9	114,0	103,2	221,2	102,8	123,2	103,9	82,3	104,3	108,6	116,8	93,7
VII	81,3	67,6	88,0	72,1	260,1	102,5	138,5	21,1	36,8	25,0	11,6	25,9	40,4
VIII	115,1	127,6	115,8	108,7	156,9	112,5	118,4	106,9	95,9	102,0	113,0	135,8	81,9
IX	118,0	133,7	118,0	111,8	84,2	107,8	98,6	97,4	90,9	113,2	113,2	115,3	94,5
X	129,4	156,4	126,6	124,8	86,2	136,6	99,1	122,8	100,2	129,7	128,2	123,5	108,1
XI	122,7	141,7	120,2	120,2	63,1	127,9	93,1	110,6	94,7	115,8	104,9	114,1	95,8
XII													

Ks. huomautusosasto numerossa I.

Se notavdelningen i häfte I.

See note section in No. I.

## Toimiala (jatk.) – Näringsgren (forts.) – Industry (cont.)

Vuosi ja kuukausi År och månad Year and month	332	341	342	351	352	353	354	355	356	361	362	369
	Ei-metallisten kalusteiden valmistus Tillv. av möbelvaror utom av metall Manuf. of furniture and fixtures, except primary of metal	Massan, paperin ja paperituott. valmistus Tillv. av Massapappers och pappersvarutillv. Manuf. of paper and paper products	Graafinen tuotanto Grafisk produktion Printing, publishing and allied industries	Kemikaalien valm. Tillverkning av kemikalier Manuf. of industrial chemicals	Muiden kemiallisten tuotteiden valm. Tillv. av andra kemiska produkter Manuf. of other chemical products	Maaöljyn jalostus Petroleum-raffinering Petroleum refineries	Maaöljyn ja kivihiilituotteiden valm. Tillv. av petroleum- och kolprodukter Miscellaneous products of petroleum and coal	Kumi- tuotteiden valm. Gummi- varutillv. Manuf. of rubber products	Muovi- tuotteiden valm. Plast- varutillv. Manuf. of plastic products n.e.c.	Posliini- teosten yms. tuotteiden valmistus Porslins- och ler- godstillv. Manuf. of pottery, china and earthenware	Lasin ja lasituotteiden valmistus Glas- och glas- varutillv. Manuf. of glass and glassproducts	Muu savi- ja kivituoiteiden valmistus Annan ler- och stenproduktillv. Manuf. of other non-metallic mineral products
	(1,6)	(13,0)	(6,8)	(3,5)	(2,2)	(2,8)	(0,3)	(0,7)	(1,0)	(0,3)	(0,6)	(2,7)
	14	15	16	17	18	19	20	21	22	23	24	25
1980 .....	100,0	100,0	100,0	100,0	100,0	100,0	100,0	100,0	100,0	100,0	100,0	100,0
1981 .....	104,5	100,8	106,4	97,3	111,9	92,1	100,5	94,1	108,3	102,0	101,2	101,2
1982 .....	109,5	94,7	109,4	97,9	100,2	85,3	130,4	97,7	115,3	108,3	97,6	112,7
1983 .....	115,0	103,5	116,1	108,0	103,4	92,2	140,2	96,4	123,3	109,3	96,9	119,6
*1984 .....	115,1	114,3	123,1	113,4	106,7	93,0	139,4	98,3	133,2	101,0	101,8	111,8
*1984 I	125,9	110,7	126,6	116,5	106,8	104,9	164,2	103,0	141,4	104,2	105,7	104,0
II	103,5	112,3	125,7	109,3	97,9	102,4	154,2	100,2	126,8	106,9	95,8	90,2
III	102,1	117,6	132,4	122,0	121,3	106,8	140,1	88,4	169,2	115,2	108,1	114,0
IV	104,9	102,4	124,8	126,2	103,7	101,9	152,7	105,4	120,3	90,2	79,4	103,3
V	132,1	118,3	132,1	115,5	125,7	94,8	153,7	103,1	144,1	94,2	81,7	128,9
VI	136,1	92,6	109,2	98,0	120,1	101,2	154,3	102,4	137,5	109,1	74,0	125,9
VII	22,1	125,7	89,5	82,2	54,7	94,3	132,6	8,4	50,3	71,4	46,5	64,8
VIII	147,4	118,9	124,1	120,3	102,4	62,9	158,0	124,1	142,8	90,6	132,4	128,7
IX	143,3	112,5	130,2	114,8	111,1	72,2	126,7	90,3	124,8	97,6	191,9	118,7
X	125,2	125,7	141,3	123,7	121,0	86,2	129,4	103,5	188,4	108,0	124,5	144,7
XI	149,2	124,4	134,9	119,2	126,7	91,6	86,4	147,0	147,1	110,9	87,5	125,8
XII	90,0	110,8	106,5	112,7	88,8	97,0	121,0	103,7	105,5	114,0	94,6	92,6
*1985 I	128,9	119,3	125,6	110,8	105,7	95,1	148,5	104,1	113,5	146,6	94,4	108,3
II	95,6	110,6	117,1	113,0	97,6	95,6	138,2	98,4	123,2	92,7	100,0	85,1
III	106,9	123,5	129,5	127,8	115,9	102,8	116,3	102,9	135,6	123,0	98,8	115,2
IV	124,9	105,9	126,0	130,9	125,1	92,4	163,7	132,8	158,7	86,4	76,9	112,0
V	144,2	108,2	131,8	118,2	138,7	86,1	119,0	103,1	151,3	91,8	82,0	139,5
VI	144,9	106,7	97,5	100,1	117,2	72,1	125,1	98,8	127,9	97,5	68,6	127,9
VII	31,1	127,5	87,7	85,6	66,6	88,4	145,3	8,8	56,9	45,0	90,2	70,4
VIII	135,7	119,7	114,9	124,5	118,7	86,2	136,3	144,8	126,0	92,3	142,1	134,6
IX	157,6	112,9	128,3	122,5	119,2	90,9	166,4	114,3	128,3	107,6	184,4	129,8
X	131,3	113,0	137,6	121,1	140,4	96,0	144,0	127,4	137,6	111,7	123,8	144,8
XI	155,6	117,7	125,5	114,3	123,0	92,3	63,4	139,3	127,5	108,7	106,0	119,6
XII												

Ks. huomautusosasto numerossa I.

Se notavdelningen i häfte I.

See note section in No. I.

TUOTANTO – PRODUKTION – PRODUCTION

4. Teollisuustuotannon volyymi-indeksi (jatk.) – Volymindex för industriproduktionen (forts.) – Volume index of industrial production (cont.)

1980 = 100

Vuosi ja kuukausi År och månad Year and month	Toimiala (jatk.) – Näringsgren (forts.) – Industry (cont.)									Tehdasteollisuuden erikoisindeksejä Specialindexar för fabriksindustri Special indices of manufacturing			
	371	372	381	382	383	384	385	390	4	331,341	37–38	3	
	Rauden, teräksen ja ferroseosten valmistus Järn-, stål- och ferrolegeringsframställning Iron and steel basic industries	Muiden metallien valmistus Framställning av icke-järnmetaller Nonferrous metal basic industries	Metallituotteiden valmistus Metallvalvurituillverkning Manuf. of fabricated metal products except machinery and equipment	Koneiden valmistus Maskintuillverkning Manuf. of machinery electrical	Sähkötekniikan tuotteiden valmistus Tillverkning av elproduktter Manuf. of electrical machinery apparatus and supplies	Kulku- ja viestintävälineiden valmistus Transportmedelstillverkning Manuf. of transport equipment	Instrumenttien valmistus Tillverkning av instrumentteknisiä tuotteita Manuf. of professional and scientific, and measuring and controlling equipment n.e.c. and photographic and optical goods	Muu valmistus Annan tilverknning Other manuf. industries	Sähkö-, kaasua ja vesihuolto El-, gas- och vattenförsörjning Electricity, gas and water	Puu- ja paperiteollisuus Trä- och pappersindustri Manuf. of wood, paper and other products	Metalliteollisuus Metallindustri Manuf. of metal and metal products	Muu tehdasteollisuus Annan fabriksindustri Other manufacturing industries	Tehdasteollisuus Fabriksindustri Manufacturing
(3,4)	(0,9)	(4,7)	(9,2)	(4,3)	(5,1)	(0,7)	(0,7)	(9,0)	(20,5)	(28,3)	(40,7)	(89,5)	
	26	27	28	29	30	31	32	33	34	35	36	37	38
1980 .....	100,0	100,0	100,0	100,0	100,0	100,0	100,0	100,0	100,0	100,0	100,0	100,0	100,0
1981 .....	97,1	98,3	106,4	113,9	101,9	104,9	121,9	103,2	100,9	96,7	106,9	103,0	102,8
1982 .....	99,5	109,9	121,1	116,6	104,0	118,8	130,8	109,6	99,5	90,2	113,9	103,7	103,8
1983 .....	104,5	120,0	129,0	109,2	108,4	118,9	135,3	107,6	104,1	98,5	114,5	106,6	107,3
*1984 .....	109,3	134,3	129,6	123,0	115,1	116,6	172,4	122,3	111,5	106,3	121,6	109,1	112,5
*1984 I	115,6	139,3	127,1	125,1	126,1	132,3	129,2	100,0	129,2	104,7	126,3	111,7	114,8
II	117,2	128,3	119,1	122,3	106,7	121,6	155,7	92,8	119,1	103,5	119,6	105,1	109,4
III	112,8	142,8	125,9	133,6	116,2	127,3	211,2	126,3	124,9	111,6	128,2	113,4	117,7
IV	112,3	142,0	123,5	122,9	109,0	114,4	154,3	133,8	107,0	103,2	119,4	106,4	109,8
V	121,6	143,1	143,8	144,2	134,8	145,5	187,0	145,0	104,6	119,2	141,2	116,4	125,0
VI	94,3	106,0	133,3	146,9	124,5	116,2	184,8	138,6	87,0	96,4	129,0	109,2	112,6
VII	63,1	104,3	79,1	54,2	36,9	45,0	52,0	37,0	92,2	95,1	56,6	72,8	72,8
VIII	105,9	129,3	136,9	125,3	122,6	110,1	208,7	130,3	97,5	108,5	123,9	115,2	116,4
IX	114,6	129,8	133,6	120,8	121,7	111,1	139,1	125,9	105,0	107,9	121,3	109,2	112,8
X	126,2	153,9	158,6	134,6	134,4	133,8	172,4	163,9	116,6	118,1	138,9	128,5	129,4
XI	118,6	150,4	154,7	134,0	142,4	130,4	203,1	178,7	126,2	113,7	138,4	124,6	126,5
XII	109,5	142,5	120,1	111,5	106,2	110,8	271,6	95,7	129,1	94,3	116,6	97,2	102,7
*1985 I	126,9	144,1	132,0	127,1	132,4	127,7	126,5	118,7	157,1	104,5	129,3	110,9	115,3
II	111,5	126,4	122,4	126,3	113,3	115,8	164,4	108,0	141,8	98,4	120,9	101,7	107,1
III	115,0	138,0	138,2	145,8	132,3	119,2	243,5	153,2	132,6	114,1	136,1	113,8	121,0
IV	123,0	150,9	153,2	148,5	130,6	119,7	199,0	169,1	122,9	106,5	139,6	113,6	120,3
V	129,0	143,2	163,3	175,6	148,7	144,0	231,4	189,4	113,5	111,0	158,5	119,5	130,0
VI	109,3	123,4	140,4	167,2	129,0	104,6	212,9	149,1	101,2	101,9	138,3	104,3	114,7
VII	67,5	90,7	91,9	65,0	52,6	59,8	87,8	44,8	91,5	95,8	68,3	73,7	77,1
VIII	108,1	126,2	142,7	119,4	131,9	102,6	228,1	144,7	100,7	105,9	123,6	115,4	115,9
IX	123,0	148,9	148,3	122,2	144,9	119,3	179,6	151,1	109,5	106,2	131,8	117,6	119,5
X	126,6	161,1	170,7	151,9	154,6	130,6	195,8	175,5	118,7	111,2	149,9	128,2	131,2
XI	119,9	150,4	158,1	128,1	151,3	116,7	284,6	201,1	128,9	109,7	138,1	119,2	123,1
XII													

Ks. huomautusosasto numerossa I.

Se notavdelningen i häfte I.

See note section in No. I.

5. Talonrakennustoiminta – Husbyggnadsverksamhet – Building construction

Kaikki rakennukset – Alla byggnader – All buildings											
Vuosi ja neljännes År och kvartal Year and quarter	Yhteensä Summa Total	Asuinrakennukset Bostadsbyggnader Residential buildings	Myymälä-, maj- ja ravits.rak. Butiks-, in- och bespisningsbyggnader Shop, accommodation and restaurant buildings	Hoitoalan rakennukset Vårdbyggnader Institutional buildings	Toimistohallintorakennukset Kontors- och förvaltningsbyggnader Office buildings	Kokoontumisrakennukset Byggnader för samlingslokaler Buildings for assembly	Opetus- ja oppilaitosrakennukset Undervisningsbyggnader Educational buildings	Teollisuusrakennukset Lagerbyggnader Industrial buildings	Varastorakennukset Lagerbyggnader Warehouses	Maa-, metsä- ja kalatalousrakennukset Byggnader för jordbruk, skogsbruk och fiske Buildings in agriculture, forestry and fisheries	Liikenteen ja muut rakennukset Trafik- och övriga byggnader Transport service and other buildings
	Tilavuus – Kubikinnehåll – Cubic capacity, 1 000 000 m <sup>3</sup>										
	1	2	3	4	5	6	7	8	9	10	11
<b>Myönnetyt talonrakennusluvut – Beviljade byggnadstillstånd – Granted building permits</b>											
1980 .....	50,53	20,71	2,28	0,99	1,58	1,44	1,12	9,16	4,67	5,49	3,09
1981 .....	44,73	18,76	1,42	0,96	1,40	0,91	0,88	7,70	4,13	5,78	3,00
1982 .....	52,17	19,30	2,55	1,09	2,29	1,19	1,22	9,43	4,85	6,73	3,52
1983 .....	51,78	19,66	2,73	1,02	1,94	1,63	1,00	9,65	4,02	6,44	3,69
1984 .....	49,68	19,92	3,17	0,89	2,09	0,92	1,34	7,66	4,52	5,65	3,51
1984 I	9,18	3,87	0,55	0,11	0,34	0,25	0,25	1,46	0,76	1,12	0,46
II	17,32	7,77	0,90	0,23	0,67	0,28	0,26	2,38	1,06	2,44	1,33
III	12,91	4,85	0,99	0,31	0,49	0,19	0,54	2,00	1,20	1,28	1,07
IV	10,28	3,44	0,74	0,24	0,59	0,20	0,28	1,82	1,50	0,81	0,66
*1985 I	9,15	3,44	0,34	0,13	0,71	0,41	0,32	1,45	0,67	1,10	0,58
II	17,09	7,24	1,24	0,17	0,68	0,35	0,23	1,92	0,96	3,08	1,22
III	11,82	4,37	0,64	0,13	0,64	0,45	0,35	1,94	0,78	1,60	0,93
IV											
<b>Aloitettu uudisrakentaminen – Påbörjade nybyggnader – Newbuilding starts</b>											
1980 .....	45,57	18,62	1,82	0,87	1,63	1,29	0,76	8,11	4,76	5,10	2,44
1981 .....	39,72	17,87	1,12	0,84	0,75	0,82	1,02	6,85	3,08	5,02	2,35
1982 .....	48,07	18,35	2,28	0,91	2,43	1,20	1,31	8,21	4,29	6,10	2,98
1983 .....	48,59	18,65	2,49	1,22	1,72	1,53	0,94	9,50	3,81	5,63	3,09
1984 .....	45,70	18,48	2,54	0,78	1,94	1,01	1,31	7,03	4,37	5,05	3,17
1984 I	4,70	1,46	0,38	0,15	0,30	0,15	0,26	0,91	0,58	0,15	0,34
II	16,23	2,03	0,62	0,15	0,70	0,38	0,31	1,86	1,09	2,22	0,87
III	14,06	5,65	0,74	0,23	0,45	0,27	0,25	2,20	1,08	2,04	1,16
IV	10,76	3,36	0,81	0,25	0,51	0,20	0,48	2,06	1,63	0,64	0,81
*1985 I	4,31	1,23	0,32	0,14	0,38	0,30	0,28	0,90	0,33	0,19	0,24
II	14,76	6,85	0,61	0,20	0,99	0,39	0,31	1,70	0,83	2,07	0,80
III	13,08	4,95	1,00	0,15	0,68	0,31	0,22	1,70	0,74	2,30	1,03
IV											
<b>Keskeneräinen uudisrakentaminen – Pågående nybyggnader – Newbuilding in progress</b>											
1980 .....	49,83	19,36	1,88	0,92	2,64	1,51	0,96	9,51	3,29	6,35	3,15
1981 .....	47,17	19,43	1,09	0,97	1,71	1,19	0,94	8,67	3,17	6,65	3,31
1982 .....	50,32	19,43	2,07	1,07	2,90	1,26	1,41	8,40	3,60	6,73	3,45
1983 .....	51,44	19,58	2,36	1,27	2,89	1,65	1,01	9,58	3,20	6,44	3,45
1984 .....	52,13	20,10	2,60	1,29	2,55	1,53	1,33	8,87	3,79	6,27	3,81
1984 I	46,23	16,92	2,29	1,17	2,72	1,46	1,13	8,41	3,11	5,80	3,23
II	51,59	20,66	2,41	1,14	2,78	1,61	1,26	7,67	3,26	7,25	3,54
III	55,86	22,61	2,54	1,19	2,83	1,58	1,08	8,90	3,57	7,61	3,95
IV	52,13	20,10	2,60	1,29	2,55	1,53	1,33	8,87	3,79	6,27	3,81
*1985 I	48,36	17,58	2,53	1,18	2,50	1,53	1,40	8,63	3,57	5,91	3,53
II	52,99	20,45	2,50	1,04	2,85	1,31	1,45	8,73	3,77	7,27	3,62
III	56,74	21,86	2,93	1,07	3,10	1,39	1,31	9,19	3,93	7,93	4,02
IV											

Ks. huomautusosasto numerossa I.

Se notavdelningen i häfte I.

See note section in No. I.

TUOTANTO – PRODUKTION – PRODUCTION

5. Talonrakennustoiminta (jatk.) – Husbyggnadsverksamhet (forts.) – Building construction (cont.)

Kaikki rakennukset – Alla byggnader – All buildings											
Vuosi ja neljännes År och kvartal Year and quarter	Yhteensä Summa Total	Asuinrakennukset Bostadsbyggnader Residential buildings	Myymlä-, maj- ja ravits.rak. Butiks-, in- och bespisningsbyggnader Shop, accommodation and restaurant buildings	Hoitoalan rakennukset Vårdbyggnader Institutional buildings	Toimistojä- ja hallintorakennukset Kontors- och förvaltningsbyggnader Office buildings	Kokoontumisrakennukset Byggnader för samlingslokaler Buildings for assembly	Opetusrakennukset Undervisningsbyggnader Educational buildings	Teollisuusrakennukset Industribyggnader Industrial buildings	Varastorakennukset Lagerbyggnader Warehouses	Maa-, metsä- ja kalatalousrakennukset Byggnader för jordbruk, skogsbruk och fiske Buildings in agriculture, forestry and fisheries	Liikenteen- ja muut rakennukset Trafik- och övriga byggnader Transport service and other buildings
	Tilavuus – Kubikinnehåll – Cubic capacity, 1 000 000 m <sup>3</sup>										
	1	2	3	4	5	6	7	8	9	10	11
Valmistuneet rakennukset – Färdigställda byggnader – Completed buildings											
1980.....	42,77	18,04	1,93	0,73	1,06	1,35	1,18	7,12	3,83	4,82	2,03
1981.....	41,22	17,20	1,97	0,83	1,63	1,14	1,04	7,52	3,23	4,39	2,14
1982.....	43,74	18,00	1,34	0,76	1,10	1,05	0,86	8,19	3,71	6,02	2,69
1983.....	47,37	18,42	2,21	1,01	1,86	1,21	1,33	8,05	4,20	5,92	3,14
1984.....	44,24	17,66	2,30	0,76	2,43	1,07	1,00	7,27	3,76	5,13	2,85
1984 I	9,35	3,89	0,46	0,25	0,63	0,28	0,17	1,64	0,65	0,75	0,62
1984 II	10,79	4,26	0,50	0,17	0,62	0,23	0,18	2,59	0,93	0,75	0,56
1984 III	9,70	3,66	0,60	0,18	0,40	0,30	0,42	0,97	0,77	1,67	0,73
1984 IV	14,40	5,84	0,74	0,16	0,78	0,26	0,23	2,07	1,41	1,96	0,95
*1985 I	8,46	3,77	0,48	0,25	0,49	0,29	0,19	1,32	0,58	0,55	0,54
1985 II	9,82	3,96	0,63	0,35	0,59	0,43	0,24	1,54	0,63	0,70	0,74
1985 III	9,27	3,51	0,56	0,12	0,43	0,23	0,36	1,22	0,57	1,63	0,63
1985 IV											

6. Asuntojen tuotanto – Bostadsproduktionen – Construction of dwellings

Vuosi ja neljännes År och kvartal Year and quarter	Myönnetty rakennusluvat Beviljade byggnadstillstånd Granted building permits		Keskeneräiset asunnot Halvfärdiga bostadslägenheter Incomplete dwellings		Valmistuneet asunnot Färdigställda bostadslägenheter Completed dwellings	
	Asuinhuoneistoja Bostadslägenheter Dwellings	Kokonaishuoneistoala Total lägenhetsyta Floor area 1 000 m <sup>2</sup>	Asuinhuoneistoja Bostadslägenheter Dwellings	Kokonaishuoneistoala Total lägenhetsyta Floor area 1 000 m <sup>2</sup>	Asuinhuoneistoja Bostadslägenheter Dwellings	Kokonaishuoneistoala Total lägenhetsyta Floor area 1 000 m <sup>2</sup>
	1	2	3	4	5	6
1980.....	54 807	4 677	46 006	4 132	49 648	4 184
1981.....	50 441	4 354	45 975	4 169	46 988	3 981
1982.....	52 873	4 437	46 247	3 975	47 997	3 970
1983.....	53 881	4 509	46 978	3 963	50 500	4 097
1984.....	56 034	4 566	49 182	4 103	50 337	3 967
1984 I	10 947	891	40 566	3 360	11 482	905
1984 II	19 435	1 763	47 497	4 135	13 313	987
1984 III	14 623	1 128	53 549	4 634	9 541	758
1984 IV	11 029	783	49 182	4 103	16 001	1 316
*1985 I	9 326	768	42 601	3 512	11 033	878
1985 II	17 985	1 650	47 177	4 098	12 606	922
1985 III	12 802	992	50 300	4 429	9 492	739
1985 IV						

Ks. huomautusosasto numerossa I.

Se notavdelningen i häfte I.

See note section in No. I.

## 7. Kaupan myynti – Handels försäljning – Sales of commerce

a. Tukkukauppa – Partihandel – Wholesaling										
Vuosi ja kuukausi År och månad Year and month	Koko tukku- kauppa Hela parti- handeln Total wholesale trade	Yleis- tukku- kauppa Allmän parti- handel General wholesale trade	Ravinto- ja nautinto- ainekauppa Handel med livs- och njutnings- medel Wholesaling of food and beverages	Tekstiili-, vaatus- ja nahkatavara- kauppa Handel med textil-, beklä- nads- och lädervaror Wholesaling of textile, cloth- ing and leath- er articles	Rauta- ja ra- kennustarvike- kauppa Handel med järn- och byggnadsva- ror Wholesaling of construction materials	Sähkö- ja radio- tarvikekauppa Handel med el- och radio- artiklar Wholesaling of electric appliances and radios	Autoalan kauppa Handel med bilar och bil- förmöden- heter Whole- saling of motor vehicles	Polttoai- nekauppa Handel med bränslen Whole- saling of fuels	Investointi- tavara- ja raaka-aine- kauppa Handel med maskin-, metall- och råvaror Wholesaling of investment articles and raw materials	Puutavara- kauppa Handel med trävaror Whole- saling of timbers
	1	2	3	4	5	6	7	8	9	10
Myynti (pl. lvv.) – Försäljning (exkl. oms.) – Sales (excl. sales tax) 1 000 000 mk										
1982 .....	131 587	40 809	17 302	1 724	7 619	4 279	8 455	17 509	16 473	2 527
1983 .....	142 959	44 399	19 599	1 796	8 340	4 577	8 942	17 873	18 207	3 025
1984 .....	151 779	44 957	21 366	2 090	8 467	5 249	9 959	18 393	20 015	3 373
1984 VIII	13 928	4 276	1 896	236	762	450	817	1 651	1 796	414
IX	13 667	3 963	1 995	226	682	500	859	1 784	1 791	322
X	14 302	4 356	2 058	235	856	495	900	1 555	1 831	307
XI	13 851	4 094	1 865	203	809	548	869	1 576	1 929	333
XII	13 522	4 037	1 944	135	662	447	847	1 571	1 812	360
*1985 I	11 808	3 267	1 471	142	595	391	761	1 846	1 750	247
II	11 517	3 031	1 566	165	638	368	819	1 858	1 548	262
III	13 237	3 960	1 668	203	627	417	997	1 594	1 905	327
IV	13 612	4 230	1 783	195	773	407	890	1 543	1 903	257
V	14 041	3 989	2 053	183	861	423	880	1 583	2 048	264
VI	12 495	3 759	1 860	119	849	393	708	1 386	1 751	295
VII	11 757	3 862	1 822	92	664	282	646	1 431	1 388	284
VIII	13 221	3 750	1 826	213	811	468	827	1 632	1 781	389
IX	13 886	4 070	1 814	216	788	519	909	1 645	1 998	285
Volyyymi-indeksi – Volymindex – Volume index 1980 = 100										
1982 .....	109	106	111	102	118	130	122	106	101	82
1983 .....	110	107	116	98	121	129	122	103	104	90
1984 .....	109	100	116	106	115	143	129	101	107	96
1984 VIII	120	113	122	142	123	146	127	111	115	139
IX	117	104	128	135	110	162	132	117	114	108
X	121	114	131	139	137	161	138	97	116	103
XI	117	107	119	121	130	178	133	98	122	113
XII	113	105	124	80	106	145	129	97	114	121
*1985 I	99	84	93	84	95	127	115	114	110	82
II	96	78	99	97	100	120	123	115	96	87
III	109	101	104	118	98	136	150	95	117	108
IV	111	107	111	113	120	133	133	90	116	85
V	115	101	127	105	134	137	132	94	125	88
VI	102	95	115	68	131	127	107	83	106	98
VII	95	97	112	53	102	91	98	86	84	95
VIII	108	94	112	121	125	151	125	98	108	129
IX	113	102	111	122	122	167	137	98	121	95

Ks. huomautusosasto numerossa I.

Se notavdelningen i häfte I.

See note section in No. I.

KAUPPA – HANDEL – COMMERCE

7. Kaupan myynti (jatk.) – Handelns försäljning (forts.) – Sales of commerce (cont.)

a. Tukkukauppa – Partihandeln – Wholesaling										
Vuosi ja kuukausi År och månad Year and month	Muu tuotantotarvikekauppa Annan handel med produktionsvaror Wholesaling of other production articles	Lääke- ja kemikaalitavaroitten kauppa Handel med medicinal och kemikalievaror Wholesaling of medicines and drugs	Muu tukku-kauppa Annan parti-handel Other wholesaling prop-er (n.e.c.)	Koko vähittäis-kauppa Hela detalj-handeln Total retail trade	Tavaratalo-kauppa Varuhus-handel Department stores	Sekatavara-kauppa Diverse-handel Retailers, rural type	Elintarvikkeiden kauppa Livsmedels-handel Food and beverage retailing	Elintarvikkeiden yleisvähittäis-kauppa Allmän livs-medelsde-taljhandel General food shops	Maito-, leipä-, liha- ja vihanneskauppa Mjölk-, bröd-, kött och grönsakshandel Dairy and bakery produce, meat and vegetable shops	Muu elintarvikkeiden kauppa Annan handel med livs-medel Other food shops
	11	12	13	14	15	16	17	18	19	20
Myynti (ml. lvv.) – Försäljning (inkl. oms.) – Sales (incl. sales tax) 1 000 000 mk										
1982.....	6 958	2 545	5 387	87 571	10 891	7 455	19 527	17 191	895	1 441
1983.....	7 051	2 794	6 356	95 784	12 137	8 209	21 599	19 041	915	1 643
1984.....	7 665	3 147	7 097	104 068	12 786	8 647	23 670	20 840	998	1 832
1984 VIII	753	279	598	9 014	1 089	823	2 099	1 851	88	160
IX	729	258	560	8 453	1 045	725	1 901	1 668	81	151
X	802	290	616	9 099	1 106	770	1 967	1 733	87	147
XI	663	293	670	8 940	1 147	679	2 003	1 767	83	154
XII	750	280	677	10 545	1 643	932	2 287	2 023	92	172
*1985 I	455	305	577	8 242	916	543	2 025	1 841	67	117
II	418	258	587	7 988	912	584	2 010	1 827	67	117
III	574	275	690	8 940	1 024	649	2 283	2 063	80	141
IV	655	283	693	9 106	1 077	681	2 427	2 196	82	148
V	741	286	731	10 058	1 188	827	2 404	2 163	87	153
VI	526	253	596	9 619	1 130	781	2 366	2 135	84	147
VII	578	219	488	9 994	1 190	923	2 473	2 237	91	145
VIII	593	284	647	9 804	1 151	848	2 485	2 239	92	153
IX	723	287	633	9 231	1 083	765	2 223	1 996	84	143
Volyyymi-indeksi – Volymindex – Volume index 1980 = 100										
1982.....	125	115	105	106	108	97	91	89	100	105
1983.....	116	117	116	107	111	99	93	92	95	106
1984.....	119	123	119	109	110	97	95	93	97	109
1984 VIII	141	130	119	113	112	110	99	98	101	113
IX	135	120	111	106	106	96	89	88	92	107
X	147	134	122	113	112	101	92	91	98	103
XI	121	135	133	111	115	88	93	92	94	107
XII	136	129	134	130	166	122	107	106	103	120
*1985 I	81	140	114	102	92	71	94	95	75	79
II	74	118	116	98	91	75	92	94	74	78
III	101	125	136	108	101	82	103	104	87	94
IV	115	128	137	110	105	86	108	110	89	98
V	130	130	143	121	115	104	107	108	93	101
VI	92	115	118	115	109	97	105	106	90	97
VII	101	99	97	120	115	115	109	111	97	96
VIII	104	128	128	117	111	106	109	111	98	101
IX	127	129	124	111	104	95	98	99	89	93

Ks. huomautusosasto numerossa I.

Se notavdelningen i häfte I.

See note section in No. I.

## Vähittäiskauppa — Detaljhandeln — Retailing

Vuosi ja kuukausi År och månad Year and month	Alkoholi- juomien kauppa Handel med alkohol- drycker Liqueur shops	Tekstiili-, vaa- tetus- ja jalkinekauppa Textil- och be- klädnads- och skohandel Textile-, cloth- ing and foot- wear shops	Tekstiili- ja vaatetus- kauppa Textil- och beklädnads- handel Textile- and clothing shops	Jalkineiden kauppa Skohandel Footwear shops	Rauta-alan kauppa Handel med järnvaror Metalware shops	Rauta- ja ra- kennustarvik- keiden kauppa Handel med järn- och byggnadsvaror Metalware and building equipment shops	Sähköalan tar- vikkeiden kauppa Detaljhandel med elvaror Electrical sup- plies shops	Muu rauta- alan kauppa Annan handel med järnvaror Other metal- ware shops	Huonekalu- ja muu sisustus- tarvikkeiden kauppa Handel med möbler och annan inredning Furniture and other furnish- ing shops
	21	22	23	24	25	26	27	28	29
Myynti (ml. lvv.) — Försäljning (inkl. oms.) — Sales (incl. sales tax) 1 000 000 mk									
1982 .....	5 563	4 898	4 239	659	7 265	3 535	2 694	1 036	1 732
1983 .....	6 229	5 247	4 565	682	7 657	3 643	2 891	1 122	1 886
1984 .....	6 683	5 695	4 953	742	8 618	3 966	3 449	1 203	2 018
1984 VIII	597	419	366	53	807	408	294	105	177
IX	479	439	381	58	721	359	284	78	169
X	537	529	460	68	745	369	298	78	195
XI	566	561	486	75	709	331	298	81	192
XII	738	648	579	69	905	330	444	130	207
*1985 I	459	494	423	71	588	228	279	82	142
II	486	398	346	52	565	237	248	80	149
III	634	428	376	52	629	263	276	91	169
IV	293	492	422	70	676	309	254	113	150
V	571	607	510	97	816	419	263	133	155
VI	670	485	414	70	805	426	253	126	143
VII	708	486	411	75	837	426	279	131	155
VIII	643	468	402	66	840	390	324	127	160
IX	530	498	428	70	787	368	332	88	159
Volyyymi-indeksi — Volymindex — Volume index 1980 = 100									
1982 .....	102	93	94	87	114	106	130	103	119
1983 .....	104	93	94	86	111	101	129	102	120
1984 .....	106	95	97	87	119	103	148	102	120
1984 VIII	113	84	86	76	132	127	151	106	124
IX	91	87	88	82	118	111	146	79	119
X	102	104	106	93	122	114	152	78	136
XI	108	109	111	102	116	102	152	81	134
XII	140	126	132	93	149	102	227	130	144
*1985 I	83	100	100	96	97	70	142	82	99
II	88	79	80	71	92	72	126	80	102
III	115	83	86	71	102	80	140	90	116
IV	53	94	95	91	108	93	128	111	102
V	103	116	114	127	129	126	133	129	105
VI	121	93	93	92	127	128	128	122	97
VII	128	94	93	97	132	127	140	127	105
VIII	116	89	90	86	133	116	163	121	108
IX	96	94	94	91	125	109	167	83	107

Ks. huomautusosasto numerossa I.

Se notavdelningen i häfte I.

See note section in No. I.

## KAUPPA – HANDEL – COMMERCE

## 7. Kaupan myynti (jatk.) – Handelns försäljning (forts.) – Sales of commerce (cont.)

Vähittäiskauppa – Detaljhandeln – Retailing										
Vuosi ja kuukausi År och månad Year and month	Autoalan kauppa Handel med bilar och bilförrådsheter <i>Automobile and accessory shops</i>	Huoltamotointa Service-stations- verksamhet <i>Service stations</i>	Apteekki-tavarain kauppa Apoteks- varuhandel <i>Pharmacy shops</i>	Kemikaali-tavarain kauppa Kemikalie- varuhandel <i>Cosmetic shops</i>	Kirjojen ja paperitavara- rain kauppa Handel med böcker och pappersvaror <i>Book and paper shops</i>	Kultasepänteosten ja kellojen kauppa Handel med guld- smedsvaror och ur <i>Jewellery and watch shops</i>	Valokuvaus-, optisen ja terveydenhoito- alan kauppa Handel med foto-, optiska och hälsövars- artiklar <i>Photographic, optical goods and medical service equipment retailing</i>	Kukka- ja siemen- kauppa Blomster- och fröhandel <i>Flower and seed shops</i>	Muu vähittäis- kauppa Annan detaljhandel <i>Other retailing etc.</i>	
	30	31	32	33	34	35	36	37	38	
Myynti (ml. lvv.) – Försäljning (inkl. oms.) – Sales (incl. sales tax) 1 000 000 mk										
1982.....	15 247	8 699	1 751	300	1 292	620	810	500	1 021	
1983.....	16 236	9 509	2 047	348	1 435	657	919	528	1 143	
1984.....	18 130	10 218	2 255	378	1 504	720	969	576	1 203	
1984	VIII	1 442	915	179	31	159	62	86	33	99
	IX	1 487	872	195	30	129	47	82	35	97
	X	1 730	888	198	33	126	52	81	45	99
	XI	1 559	862	212	34	141	50	81	49	95
	XII	1 371	885	207	44	237	123	101	74	143
*1985	I	1 616	855	196	29	130	47	74	41	88
	II	1 473	813	206	34	109	50	79	43	78
	III	1 675	844	187	31	102	56	79	55	97
	IV	1 807	893	204	31	94	55	76	52	100
	V	1 760	959	211	34	160	75	90	84	118
	VI	1 623	959	198	33	109	66	85	56	111
	VII	1 635	1 001	180	30	87	64	95	35	97
	VIII	1 565	954	186	34	165	66	92	40	109
	IX	1 605	908	199	34	148	58	84	44	106
Volyyymi-indeksi – Volymindex – Volume index 1980 = 100										
1982.....	130	107	109	98	116	120	116	112	115	
1983.....	126	109	120	105	113	115	119	112	118	
1984.....	134	113	127	107	109	124	117	110	116	
1984	VIII	129	122	118	106	137	126	122	86	114
	IX	131	116	129	101	111	97	117	88	111
	X	152	115	130	103	109	107	115	100	114
	XI	137	111	140	111	120	102	115	108	109
	XII	120	114	136	146	202	254	144	159	163
*1985	I	141	110	129	98	108	98	104	91	100
	II	129	104	136	113	90	104	113	95	88
	III	145	106	123	102	84	118	116	117	109
	IV	156	112	134	101	76	115	112	114	112
	V	156	120	139	112	130	158	132	175	131
	VI	144	122	130	107	88	138	125	130	122
	VII	145	127	118	98	70	135	139	97	106
	VIII	138	126	123	108	133	141	134	106	118
	IX	141	120	130	109	119	122	123	107	114

Ks. huomautusosasto numerossa I.

Se notavdelningen i häfte I.

See note section in No. I.

## 8. Ulkomaankauppa – Utrikeshandeln – Foreign trade

Vuosi ja kuukausi År och månad Year and month	Tuonti tavaroiden käytön mukaan Importen enligt varornas användning Imports by use of goods					Vienti toimialojen mukaan Exporten enligt näringsgrenar Exports by industries					Kauppa- tase Handels- balans Trade balance		
	Koko tuonti Total import Total im- ports	Raaka-aineet ja tuotanto- tarvikkeet Råmaterial och produkti- onsförlöden- heter Raw materials and production supplies	Poltto- ja voitelu- aineet Bränslen och smörjmedel Fuels and lubricants	Investointi- tavarat Investe- ringsvaror Investment goods	Kulutus- tavarat Konsum- tions- varor Con- sumer goods	Koko vienti Total export Total ex- ports	Maa- ja mettä- talous, kalastus Lantbruk och skogshush., fiske Agriculture, forestry and fishing	Teolli- suus Industri In- dustry	Siitä – Därav – Of which				
	1	2	3	4	5	6	7	8	9	10	11	12	13
1981....	61 269	39 156	5 115	8 877	8 015	60 308	1 787	58 231	4 926	6 852	17 127	14 858	- 961
1982....	64 751	41 144	4 869	9 195	9 130	63 026	1 400	61 199	4 845	6 278	17 502	18 908	- 1 725
1983....	71 528	44 757	5 006	10 860	10 572	69 692	1 430	67 919	4 429	6 944	19 327	20 211	- 1 836
1984....	74 682	47 028	5 034	10 993	11 454	80 904	2 550	77 996	4 980	7 145	23 573	22 998	+ 6 223
*1985....	81 408	50 845	5 492	11 670	12 968	84 026	2 381	81 212	5 322	6 728	25 046	24 405	+ 2 617
1984 I	5 737	3 162	407	1 172	932	6 691	209	6 464	289	502	1 625	2 395	+ 954
II	5 295	3 113	339	827	1 005	6 414	315	6 081	416	538	1 704	1 792	+ 1 119
III	5 925	3 832	273	812	999	6 668	323	6 310	418	628	1 989	1 770	+ 743
IV	6 072	3 698	265	1 098	992	6 790	242	6 524	412	567	1 880	1 738	+ 718
V	6 304	4 127	453	792	930	6 624	206	6 386	305	632	2 128	1 837	+ 320
VI	6 366	4 216	532	850	767	6 361	218	6 108	388	641	1 767	1 668	- 5
VII	7 192	4 880	565	851	878	6 432	296	6 096	341	554	1 765	2 014	- 760
VIII	6 128	3 894	473	832	916	6 066	155	5 890	401	561	2 291	1 238	- 62
IX	5 904	3 667	480	783	972	6 954	117	6 804	518	661	2 032	2 003	+ 1 050
X	6 756	4 175	538	958	1 075	7 736	159	7 552	472	674	2 209	2 661	+ 980
XI	6 380	3 943	483	960	982	7 286	121	7 130	472	584	2 165	2 349	+ 906
XII	6 622	4 319	227	1 059	1 006	6 884	190	6 651	548	604	2 020	1 531	+ 262
*1985 I	7 085	4 746	273	872	1 013	6 905	261	6 617	393	622	2 050	1 834	- 180
II	4 787	2 740	218	789	1 025	6 586	377	6 181	410	482	1 991	1 860	+ 1 799
III	6 944	4 249	249	1 085	1 214	6 614	280	6 314	472	465	2 158	1 583	- 330
IV	7 073	4 377	436	1 048	1 204	7 090	265	6 759	432	590	2 218	1 889	+ 17
V	7 156	4 779	395	930	1 045	8 570	268	8 254	412	620	2 354	2 869	+ 1 414
VI	7 060	4 526	601	1 017	912	6 843	182	6 623	389	680	1 856	2 005	- 217
VII	6 733	4 179	637	891	996	7 108	106	6 953	379	505	2 213	2 268	+ 375
VIII	5 787	3 432	491	833	1 020	6 661	110	6 514	472	506	2 251	1 832	+ 874
IX	7 009	4 425	458	937	1 185	6 904	132	6 745	533	503	2 097	2 022	- 105
X	8 134	4 967	742	1 169	1 251	7 471	167	7 278	548	630	2 166	1 966	- 663
XI	6 615	3 871	556	1 074	1 105	6 728	124	6 567	502	588	1 888	2 174	+ 113
XII	6 967	4 498	436	1 027	998	6 555	107	6 414	382	538	1 807	2 108	- 412

Ks. huomautusosasto numerossa I.

Se notavdelningen i häfte I.

See note section in No. I.

8. Ulkomaankauppa (jatk.) — Utrikeshandeln (forts.) — Foreign trade (cont.)

Vuosi ja kuukausi År och månad Year and month	Tuonti tavaroiden käytön mukaan Inporten enligt varornas användning Imports by use of goods					Vienti toimialojen mukaan Exporten enligt näringsgrenar Exports by industries					Siitä — Därav — Of which	
	Koko tuonti Total import Total imports	Raaka-aineet ja tuotantotarvikkeet Råmaterial och produktionsförnödenheter Raw materials and production supplies	Poltto- ja voiteluaineet Bränslen och smörjmedel Fuels and lubricants	Investointitavarat Investeringsvaror Investment goods	Kulutus- tavarat Konsumtionsvaror Consumer goods	Koko vienti Total export Total exports	Maa- ja metsätalous, kalastus Lantbruk och skogshush., fiske Agriculture, forestry and fishing	Teollisuus Industri Industry	Tekstiili-, vaate- ja nahkatuollisuus Textil-, beklädnads- och läderindustri Textile, clothing, leather industry	Puutavaruusteollisuus Trävaruindustri Wood industry	Paperi- ja graafinen teollisuus Pappers- och grafisk industri Paper and graphic industry	Metallituote- ja kone- teollisuus Metallprodukt- och maskin- industri Metal product and machine industry
	14	15	16	17	18	19	20	21	22	23	24	25
<b>Yksikköarvoindeksi — Enhetsvärdeindex — Unit value index (Laspeyres) 1980 = 100</b>												
1981 .....	112	113	127	105	108	111	108	111	109	105	112	116
1982 .....	117	117	132	111	114	119	110	119	121	105	119	133
1983 .....	125	124	129	124	126	127	99	127	134	116	121	145
1984 .....	131	131	132	128	132	134	133	134	140	124	134	145
*1985 .....	135	134	129	134	142	138	144	137	148	118	137	149
1984 I	129	129	130	127	131	132	132	132	140	119	127	146
II	130	129	129	127	134	133	132	133	135	124	131	146
III	133	133	132	131	136	137	129	137	145	127	138	146
IV	134	134	136	130	138	137	140	136	140	126	140	144
*1985 I	138	138	145	133	142	140	165	139	148	125	140	150
II	137	136	141	131	145	139	141	139	148	118	139	150
III	134	133	122	135	143	138	120	138	154	116	137	152
IV	132	128	123	139	146	134	121	135	144	115	131	153
<b>Paljousindeksi — Volymindex — Volume index (Paasche) 1980 = 100</b>												
1981 .....	94	90	99	106	100	103	135	102	110	85	97	111
1982 .....	95	91	90	104	108	100	104	100	97	77	93	124
1983 .....	98	93	95	110	113	104	118	104	80	77	101	121
1984 .....	98	93	93	107	116	114	157	113	86	74	112	138
*1985 .....	104	99	104	109	123	115	136	115	87	74	116	141
1984 I	90	81	76	111	120	114	210	112	77	72	106	141
II	99	97	95	108	108	113	165	112	79	77	112	124
III	99	97	112	94	109	108	144	107	84	72	112	125
IV	101	96	90	114	120	121	110	122	103	77	116	157
*1985 I	93	88	50	104	125	108	182	107	83	65	113	122
II	106	104	100	114	117	121	166	120	84	83	118	150
III	100	94	127	99	121	114	95	114	87	67	122	140
IV	113	108	138	118	124	117	108	117	96	79	113	142

Ks. huomautusosasto numerossa I.

Se notavdelningen i häfte I.

See note section in No. I.

9. Suomen Pankin avista myyntikurssit – Finlands Banks avista försäljningskurser –  
Avista rates of exchange of the Bank of Finland

Päivämäärä Datum Date	New York 1 \$ (USD)	Mont- real 1 C\$ (CAD)	Lontoo London 1 £ (GBP)	Tukhol- ma Stock- holm 100 Skr (SEK)	Oslo 100 Nkr (NOK)	Kööpen- hamina Köpen- hamn 100 Dkr (DKK)	Frank- furt a/M. 100 DM (DEM)	Amster- dam 100 FI (NLG)	Bryssel Brussels 100 Bfr <sup>1)</sup> (BEC)	Zürich 100 Sfr (CHF)	Pariisi Paris 100 FF (FRF)	Roma Roma 100 Lit (ITL)	Wien Vienna 100 Sch (ATS)	Tokio Tokyo 100 Yen (JPY)	Moskova Moskva Moscow Clearing, 1 Rbl (SUR)
	1	2	3	4	5	6	7	8	9	10	11	12	13	14	15
1981 31/12	4,366	3,685	8,370	79,15	75,50	60,00	194,60	177,40	11,480	243,60	77,10	0,369	27,82	1,993	6,202
1982 31/12	5,299	4,309	8,558	72,65	75,20	63,25	223,10	201,95	11,340	266,00	78,80	0,389	31,74	2,263	7,440
1983 31/12	5,818	4,679	8,443	72,85	75,75	59,15	213,95	190,40	10,470	267,60	70,05	0,353	30,40	2,517	7,417
1984 31/12	6,538	4,960	7,622	73,05	72,10	58,20	208,25	184,45	10,400	252,95	68,25	0,341	29,65	2,605	7,539
1985 31/12	5,425	3,889	7,827	71,75	71,70	60,55	220,90	196,20	10,820	262,15	72,15	0,325	31,45	2,709	7,163
1985 31/1	6,643	5,005	7,499	73,60	72,60	58,80	209,95	185,55	10,500	248,30	68,80	0,342	29,90	2,612	7,580
28/2	6,889	5,014	7,535	73,50	72,45	58,10	208,40	184,10	10,370	244,40	68,25	0,337	29,70	2,668	7,655
28/3	6,436	4,715	8,008	72,35	72,65	58,60	209,35	185,55	10,400	247,95	68,75	0,327	29,85	2,567	7,506
30/4	6,454	4,738	8,037	71,95	72,55	58,05	209,60	185,30	10,410	250,45	68,85	0,329	29,85	2,568	7,496
31/5	6,422	4,667	8,186	72,10	72,50	57,95	208,15	184,60	10,340	246,70	68,45	0,327	29,65	2,555	7,476
28/6	6,355	4,668	8,251	72,30	72,40	58,15	208,45	184,95	10,360	249,20	68,55	0,328	29,70	2,556	7,453
31/7	5,894	4,366	8,423	71,55	72,20	58,80	211,60	188,40	10,480	258,40	69,65	0,317	30,15	2,497	7,292
30/8	5,928	4,361	8,312	71,65	72,25	58,70	213,20	189,45	10,530	259,90	69,95	0,319	30,40	2,504	7,315
30/9	5,758	4,199	8,077	71,55	72,35	59,30	215,95	191,35	10,630	264,25	70,80	0,321	30,70	2,669	7,304
31/10	5,624	4,119	8,125	71,65	71,60	59,35	215,20	190,70	10,620	262,30	70,75	0,320	30,65	2,663	7,223
28/11	5,438	3,952	8,070	71,35	71,90	59,80	216,75	192,85	10,690	261,95	71,20	0,322	30,85	2,700	7,140
31/12	5,425	3,889	7,827	71,75	71,70	60,55	220,90	196,20	10,820	262,15	72,15	0,325	31,45	2,709	7,163

10. Kotimainen clearingliike – Inhemsk clearingrörelse  
Domestic clearing accounts

Vuosi ja kuukausi År och månad Year and month	Postivekselit, shekit ja siirtomääräykset Postremissväxlar, checker och kontokrediteringar Bankers' drafts, cheques and transfer orders		
	Luku – Antal – Number 1 000	Määrä – Belopp – Total sum Milj. mk	
	1	2	
1981 .....	61 093	340 179	
1982 .....	76 973	379 611	
1983 .....	103 269	427 798	
1984 .....	112 387	488 601	
1985 .....	133 876	569 978	
1985 I	9 872	43 188	
II	8 905	43 652	
III	9 612	42 750	
IV	10 664	44 810	
V	11 766	48 713	
VI	10 846	45 454	
VII	11 981	48 179	
VIII	11 042	44 673	
IX	10 949	45 245	
X	13 590	54 800	
XI	11 819	52 308	
XII	12 829	56 207	

Ks. huomautusosasto numerossa I.

Se notavdelningen i häfte I.

See note section in No. I.

<sup>1)</sup> Kaupallinen kurssi. Ei kaupallinen kurssi, ks. Suomen Pankin tiedote: viralliset myyntikurssit.

<sup>1)</sup> Kommerciell kurs. Okommerciell kurs, se Finlands Banks rapport över officiella försäljningskurser.

<sup>1)</sup> Commercial rate. Financial rate, see Report of the Bank of Finland on the official selling rates.

11. Suomen Pankki – Finlands Bank – The Bank of Finland

a. Tärkeimmät tilit ja setelinanto-oikeus – Viktigare konton och sedelutgivningsrätt – Certain accounts and right of note issue

Vuoden ja kuukauden lopussa Vid utgången av At the end of	Kulta- ja valuuttasaamiset Guld och valuta-fordringar Gold and foreign exchange receivables	Muut ulkomaiset saamiset Övriga fordringar på utlandet Other foreign receivables	Saamiset raholaitoksilta Fordringar på finansieringsinstitut Receivables from financial institutions	Saamiset julkiselta sektorilta Fordringar på den offentliga sektorn Receivables from the public sector	Saamiset yrityksiltä Fordringar på företag Receivables from corporations	Muut varat Övriga tillgångar Other assets	Taseen lop-pusumma Balansens slutsumma Total	Valuutta-velat Valuta-skulder Foreign exchange liabilities	Muut ulko-maiset velat Övriga utländska skulder Other foreign liabilities	Liikkeessä oleva raha Utelöpande sedlar och mynt Notes and coins in circulation
1 000 000 mk										
	1	2	3	4	5	6	7	8	9	10
1981 .....	9 463	1 606	3 690	1 236	4 549	89	20 633	95	2 597	5 595
1982 .....	10 552	3 963	5 409	1 041	4 990	99	26 053	22	5 410	6 061
1983 .....	8 780	4 876	8 788	2 178	5 079	105	29 805	34	5 670	6 574
1984 .....	19 303	2 835	9 165	1 951	4 846	142	38 242	809	3 752	7 442
1985 .....	22 650	2 645	9 256	1 023	4 679	146	40 399	576	3 494	8 072
1984	I	10 177	4 876	6 831	2 136	5 122	29 248	30	5 722	6 195
	II	10 284	4 829	6 396	2 094	4 844	28 555	45	4 742	6 232
	III	11 486	4 475	5 606	2 273	4 847	28 793	52	3 605	6 308
	IV	14 852	4 480	4 683	2 175	4 861	31 161	45	3 622	6 601
	V	15 266	4 139	4 596	2 137	4 851	31 097	67	3 624	6 647
	VI	17 104	4 106	3 827	2 103	4 843	32 092	179	3 596	6 954
	VII	17 188	3 422	4 578	2 109	4 756	32 163	104	3 606	6 813
	VIII	18 221	3 424	4 445	2 080	4 701	32 982	674	3 605	6 776
	IX	17 343	2 726	5 500	2 039	4 783	32 501	1 179	3 636	6 869
	X	18 406	2 726	6 345	1 998	4 944	34 530	1 399	3 641	6 698
	XI	19 752	2 686	8 065	2 000	4 966	37 580	1 762	3 591	6 897
	XII	19 303	2 835	9 165	1 951	4 846	38 242	809	3 752	7 442
1985	I	21 460	2 835	6 430	1 952	4 958	37 776	514	3 760	6 880
	II	22 268	2 835	8 278	1 958	4 927	40 408	751	3 800	6 929
	III	21 194	2 835	7 854	2 021	4 934	38 980	790	3 746	6 972
	IV	21 434	2 822	8 027	1 808	4 858	39 093	551	3 739	7 173
	V	21 931	2 828	7 026	1 820	4 917	38 665	204	3 735	7 322
	VI	22 564	2 807	7 229	1 817	4 924	39 486	21	3 708	7 553
	VII	22 631	2 807	7 949	1 580	4 935	40 045	21	3 697	7 376
	VIII	21 783	2 841	8 936	1 575	4 896	40 176	442	3 714	7 342
	IX	21 130	2 830	11 269	1 297	4 821	41 491	545	3 695	7 352
	X	21 919	2 818	9 665	1 269	4 947	40 763	566	3 677	7 322
	XI	22 552	2 835	9 482	1 319	4 865	41 198	460	3 688	7 442
	XII	22 650	2 645	9 256	1 023	4 679	40 399	576	3 494	8 072

Ks. huomautusosasto numerossa I.

Se notavdelningen i häfte I.

See note section in No. I.

RAHA- JA LUOTTOLIIKE – PENNING- OCH KREDITVÄSEN – BANKING AND CREDIT

Vuoden ja kuukauden lopussa Vid utgången av At the end of	Liikkeessä olevat talletustodistukset Utelöpande depositionsbevis Deposit certificates in circulation	Velat rahoituslaitoksille Skulder till finansieringsinstitut Claims to financial institutions	Velat julkiselle sektorille Skulder till den offentliga sektorn Claims to the public sector	Velat yrityksille Skulder till företag Claims to corporations	Muut velat Velat Övriga skulder Other liabilities	Arvonjärjestelytilit Värde-regleringsräkningar Equalization accounts	Oma pääoma Eget kapital Capital accounts	Setelinantooikeus Sedelutgivningsrätt Right of note issue	Käytössä oleva setelinantooikeus Utnyttjad sedelutgivningsrätt Utilized right of note issue	Setelinantovara Sedelutgivningsreserv Unused right of note issue	
1 000 000 mk											
	11	12	13	14	15	16	17	18	19	20	
1981 .....	1 600	3 797	578	1 433	14	609	4 313	10 658	5 298	5 360	
1982 .....	1 700	4 792	50	1 687	24	1 609	4 699	12 609	5 638	6 971	
1983 .....	—	5 712	3 000	1 832	15	2 057	4 911	10 991	6 119	4 872	
1984 .....	—	11 879	4 277	2 814	16	963	5 890	21 412	7 811	13 600	
1985 .....	—	12 153	4 301	4 267	14	1 639	5 485	24 556	7 983	16 573	
1984	I	—	8 182	512	1 655	16	2 003	4 932	12 404	5 734	6 670
	II	—	7 984	812	1 998	16	1 795	4 932	12 499	5 810	6 690
	III	—	8 955	1 313	2 014	15	1 598	4 932	12 833	6 088	6 745
	IV	—	11 169	617	2 482	15	1 677	4 932	16 207	9 470	6 738
	V	—	10 694	822	2 421	15	1 476	4 932	16 645	9 078	7 567
	VI	—	10 498	1 026	2 912	14	1 571	4 941	18 442	9 968	8 474
	VII	—	9 874	1 820	3 040	16	1 530	4 960	18 514	8 478	10 035
	VIII	—	10 929	1 230	3 020	16	1 354	4 978	19 489	9 884	9 605
	IX	—	9 153	1 538	3 072	14	1 632	5 008	18 649	7 676	10 973
	X	—	11 183	1 552	2 918	18	1 672	5 049	19 796	8 165	11 632
	XI	—	12 973	2 265	2 832	16	1 773	5 070	21 808	8 104	13 704
	XII	—	11 879	4 277	2 814	16	963	5 890	21 412	7 811	13 600
1985	I	—	15 362	1 286	2 825	15	840	5 895	22 118	9 673	12 445
	II	—	15 300	2 893	3 120	14	1 295	5 906	22 871	7 485	15 386
	III	—	15 595	1 500	3 268	14	780	5 915	21 828	7 911	13 917
	IV	—	15 535	1 510	3 416	15	832	5 920	22 028	7 797	14 231
	V	—	15 182	1 200	3 410	15	1 267	5 929	22 526	8 140	14 386
	VI	—	15 643	859	4 069	15	1 274	5 944	23 167	8 280	14 887
	VII	—	15 617	1 658	4 400	18	910	5 948	23 183	7 386	15 796
	VIII	—	15 368	1 558	4 202	16	1 185	5 949	23 173	7 168	16 005
	IX	—	16 645	1 558	4 255	15	1 200	5 826	23 079	7 277	15 801
	X	—	16 192	1 559	4 270	14	936	5 827	22 997	7 356	15 641
	XI	—	14 125	4 401	4 251	14	590	5 827	24 504	7 293	17 211
	XII	—	12 153	4 301	4 267	14	1 639	5 485	24 556	7 983	16 573

b. Liikepankkien keskuspankkiluoton peruskorko  
Grundränta för affärsbankernas centralbankskredit  
The official discount rate of the Bank of Finland

1. 1. 1972	7,75
1. 7. 1973	9,25
1. 10. 1977	8,25
1. 5. 1978	7,25
1. 11. 1979	8,50
1. 2. 1980	9,25
1. 6. 1982	8,50
1. 7. 1983	9,50
1. 2. 1985	9,00
1. 1. 1986	8,50

Ks. huomautusosasto numerossa I.

Se notavdelningen i häfte I.

See note section in No. I.

12. Rahalaitosten ottolainaus yleisöltä<sup>1)</sup> – Penninginrättningarnas inlåning från allmänheten<sup>1)</sup> –  
Deposits by the public<sup>1)</sup>

Vuoden ja kuukauden lopussa Vid ut- gången av At the end of	Liikepankit (mfl. OKO) Affärsbanker (inkl. ACA) Commercial banks (incl. OKO)			Säästöpankit Sparbanker Savings banks			Osuuskauppojen säästökassat Handelslagens sparkassar Consumers' co-operative savings funds		
	Talletukset Depositioner Deposits	Shekkilitilit Check- räkningar Cheque accounts	Yhteensä Summa Total	Talletukset Depositioner Deposits	Shekkilitilit Check- räkningar Cheque accounts	Yhteensä Summa Total	Talletukset Depositioner Deposits	Talletukset Depositioner Deposits	
	1 000 000 mk								
	1	2	3	4	5	6	7	8	
1980 .....	21 922,3	5 205,0	27 127,3	20 032,8	1 256,0	21 288,8	449,5	624,9	
1981 .....	24 995,1	5 756,8	30 751,9	22 946,2	1 600,5	24 546,7	389,9	637,7	
1982 .....	27 523,1	6 829,4	34 352,5	25 889,7	2 100,4	27 990,1	387,6	645,8	
1983 .....	31 030,2	6 497,5	37 527,7	29 276,1	2 480,2	31 756,3	406,7	683,2	
1984 .....	36 537,7	7 909,5	44 447,2	33 347,0	2 917,6	36 264,6	407,4	721,6	
1984	I	30 830,5	6 860,8	37 691,3	29 729,7	2 255,7	31 985,4	410,5	686,9
	II	31 214,3	6 418,4	37 632,7	30 237,4	2 135,4	32 372,8	412,4	691,5
	III	31 412,7	5 625,7	37 038,4	30 238,5	2 214,8	32 453,3	408,1	691,8
	IV	31 788,1	6 169,2	37 957,3	30 413,0	2 196,9	32 609,9	406,1	697,5
	V	32 000,5	6 452,9	38 453,4	30 811,5	2 235,3	33 046,8	404,4	701,2
	VI	32 764,1	6 335,7	39 099,8	31 449,7	2 342,3	33 792,0	403,4	695,7
	VII	32 951,7	6 419,6	39 371,3	31 609,3	2 467,3	34 076,6	403,5	696,9
	VIII	33 314,1	6 250,1	39 564,2	31 993,4	2 379,9	34 373,3	405,9	699,5
	IX	33 685,2	5 884,6	39 569,8	32 145,2	2 347,8	34 493,0	417,0	703,5
	X	34 051,7	6 851,0	40 902,7	32 260,7	2 447,0	34 707,7	420,7	703,6
	XI	34 424,0	7 062,3	41 486,3	32 463,7	2 316,2	34 779,9	411,8	703,4
	XII	36 537,7	7 909,5	44 447,2	33 347,0	2 917,6	36 264,6	407,4	721,6
1985	I	36 578,5	7 190,2	43 768,7	34 046,5	2 417,9	36 464,4	410,4	725,3
	II	37 302,4	6 785,8	44 088,2	34 735,0	2 297,3	37 032,3	409,7	728,8
	III	37 780,7	5 989,2	43 769,9	34 670,7	2 359,9	37 030,6	403,6	726,4
	IV	38 330,8	7 146,2	45 477,0	34 909,8	2 413,9	37 323,7	401,3	727,6
	V	38 684,7	6 989,7	45 674,4	35 351,4	2 472,1	37 823,5	398,3	727,9
	VI	39 516,8	7 080,5	46 597,3	36 059,7	2 515,4	38 575,1	400,9	732,3
	VII	39 472,2	7 350,7	46 822,9	36 223,6	2 595,3	38 818,9	400,8	731,8
	VIII	40 076,2	6 650,4	46 726,6	36 556,2	2 625,4	39 181,6	396,3	732,8
	IX	40 342,8	7 361,5	47 704,3	36 481,2	2 660,9	39 142,1	393,6	734,6
	X	41 035,5	7 571,9	48 607,4	36 833,8	2 809,5	39 643,3	401,8	735,6
	XI	41 594,6	6 963,1	48 557,7	37 040,7	2 720,7	39 761,4	392,8	733,1
	XII								

Ks. huomautusosasto numerossa I.

Se notavdelningen i häfte I.

See note section in No. I.

<sup>1)</sup> Kotimainen, markkamääräinen.

<sup>2)</sup> Keskusosuusliike OTK:n ja 39 E-osuusliikkeen fusio 1.10.1983.

<sup>1)</sup> Inhemsk, i mark.

<sup>2)</sup> Fusionen av Centralandelslaget OTK och 39 E-andelslag 1.10.1983.

<sup>1)</sup> Domestic, in Finnish currency.

<sup>2)</sup> The merger between the Central Co-operative Society OTK and 39 E-cooperative societies as of 1 October 1983.

## RAHA- JA LUOTTOLIIKE – PENNING- OCH KREDITVÄSEN – BANKING AND CREDIT

Vuoden ja kuukauden lopussa Vid ut- gången av At the end of	Osuuspankit Andelsbanker Co-operative banks			Postipankki Postbanken		Kaikkiaan Inalles All banking establishments			
	Talletukset Depositioner Deposits	Shekkitilit Check- räkningar Cheque accounts	Yhteensä Summa Total	Talletukset Depositioner Deposits	Siirtotilit Giro- konton Giro- accounts	Yhteensä Summa Total	Talletukset Depositioner Deposits	Shekkitilit Check- räkningar Cheque accounts	Yhteensä Summa Total
	9	10	11	12	13	14	15	16	17
1980 .....	15 954,8	1 054,7	17 009,5	6 274,2	2 539,2	8 813,4	65 258,5	10 054,9	75 313,4
1981 .....	18 588,2	1 304,0	19 892,2	7 324,2	3 060,9	10 385,1	74 881,3	11 722,2	86 603,5
1982 .....	21 012,8	1 796,5	22 809,3	8 441,8	3 151,5	11 593,3	83 900,8	13 877,8	97 778,6
1983 .....	24 101,3	2 124,2	26 225,5	9 645,2	3 732,6	13 377,8	95 142,7	14 834,5	109 977,2
1984 .....	27 823,9	2 384,4	30 208,3	10 995,4	4 470,0	15 465,4	109 833,0	17 681,5	127 514,5
1984 I	24 533,4	1 947,6	26 481,0	9 764,0	4 486,3	14 250,3	95 955,0	15 550,4	111 505,4
II	25 100,9	1 891,7	26 992,6	9 956,2	4 128,2	14 084,4	97 612,7	14 573,7	112 186,4
III	25 083,8	1 917,5	27 001,3	9 977,6	3 996,9	13 974,5	97 812,5	13 754,9	111 567,4
IV	25 172,2	1 936,4	27 108,6	10 150,5	4 251,0	14 401,5	98 627,4	14 553,5	113 180,9
V	25 542,8	2 032,8	27 575,6	10 183,2	4 016,4	14 199,6	99 643,6	14 737,4	114 381,0
VI	26 122,0	2 030,8	28 152,8	10 146,8	4 309,7	14 456,5	101 581,7	15 018,5	116 600,2
VII	26 193,4	2 097,2	28 290,6	10 284,3	4 694,2	14 978,5	102 139,1	15 678,3	117 817,4
VIII	26 516,8	2 115,2	28 632,0	10 445,1	4 779,4	15 224,5	103 374,8	15 524,6	118 899,4
IX	26 799,3	2 083,8	28 883,1	10 376,8	4 898,9	15 275,7	104 127,0	15 215,1	119 342,1
X	26 818,1	2 115,2	28 933,3	10 432,2	4 726,2	15 158,4	104 687,0	16 139,4	120 826,4
XI	27 112,8	2 062,6	29 175,4	10 601,5	3 957,4	14 558,9	105 717,2	15 398,5	121 115,7
XII	27 823,9	2 384,4	30 208,3	10 995,4	4 470,0	15 465,4	109 833,0	17 681,5	127 514,5
1985 I	28 568,7	2 067,8	30 636,5	11 239,5	4 755,5	15 995,0	111 568,9	16 431,4	128 000,3
II	29 237,0	2 034,8	31 271,8	11 429,1	4 564,7	15 993,8	113 842,0	15 682,6	129 524,6
III	29 111,4	1 991,4	31 102,8	11 377,4	4 871,5	16 248,9	114 070,2	15 212,0	129 282,2
IV	29 295,2	2 126,4	31 421,6	11 611,4	4 862,6	16 474,0	115 276,1	16 549,1	131 825,2
V	29 754,0	2 276,3	32 030,3	11 666,3	4 532,6	16 198,9	116 582,6	16 270,7	132 853,3
VI	30 403,9	2 294,3	32 698,2	11 599,1	5 330,0	16 929,1	118 712,7	17 220,2	135 932,9
VII	30 354,5	2 358,9	32 713,4	11 671,7	5 416,8	17 088,5	118 854,6	17 721,7	136 576,3
VIII	30 650,4	2 359,3	33 009,7	11 851,5	5 847,0	17 698,5	120 263,4	17 482,1	137 745,5
IX	30 582,2	2 450,9	33 033,1	11 757,5	6 397,5	18 155,0	120 291,9	18 870,8	139 162,7
X	30 813,7	2 444,8	33 258,5	11 868,6	5 631,0	17 499,6	121 689,0	18 457,2	140 146,2
XI	31 055,1	2 371,1	33 426,2	11 886,9	5 146,8	17 033,7	122 703,2	17 201,7	139 904,9
XII									

Ks. huomautusosasto numerossa I.

Se notavdelningen i häfte I.

See note section in No. I.

13. Rahalaitosten antolainaus yleisölle <sup>1)</sup> – Penninginrättningarnas utlåning till allmänheten <sup>1)</sup> –  
*Advances to the public* <sup>1)</sup>

Vuoden ja kuukauden lopussa Vid utgången av At the end of	Suomen Pankki Finlands Bank <i>Bank of Finland</i>		Liikepankit (ml. OKO) Affärsbanker (inkl. ACA) <i>Commercial banks (incl. OKO)</i>				Kiinnitys- luotto- pankit Hypoteeks- banker <i>Mortgage banks</i>	Säästöpankit Sparbanker <i>Savings banks</i>					
	Diskont. kotim. vekselit Diskont. inhemska växlar <i>Inland bills dis- counted</i>	Lainat Lån <i>Loans</i>	Yhteensä Summa <i>Total</i>	Vekselit Växlar <i>Bills</i>	Shekkilitilit Check- räkningar <i>Cheque accounts</i>	Muu lain- nananto Annan kredit- givning <i>Other advances</i>	Yhteensä Summa <i>Total</i>	Lainat <sup>2)</sup> Lån <sup>2)</sup> <i>Loans <sup>2)</sup></i>	Vekselit Växlar <i>Bills</i>	Shekkilitilit Check- räkningar <i>Cheque accounts</i>	Muu lai- nananto Annan kredit- givning <i>Other advances</i>	Yhteensä Summa <i>Total</i>	
1 000 000 mk													
	1	2	3	4	5	6	7	8	9	10	11	12	
1980 .....	468,5	1 649,6	2 118,1	3 422,4	1 540,0	24 376,3	29 338,7	6 896,6	1 726,8	370,7	17 004,4	19 101,9	
1981 .....	554,9	2 587,7	3 142,6	3 418,6	1 672,7	27 921,9	33 013,2	7 862,1	1 988,8	444,4	19 581,8	22 015,0	
1982 .....	588,2	3 003,8	3 592,0	3 293,6	2 496,1	32 752,3	38 542,0	9 728,1	2 144,8	507,2	23 045,7	25 697,7	
1983 .....	596,0	3 046,8	3 642,8	2 684,5	3 664,0	37 663,9	44 012,4	10 692,7	2 211,7	666,2	26 488,8	29 366,7	
1984 .....	674,8	2 939,3	3 614,1	2 562,9	4 006,9	44 885,8	51 455,6	12 213,6	2 506,2	710,3	29 506,1	32 722,6	
1984	I	607,8	3 077,7	3 685,3	2 585,0	4 297,3	38 242,6	45 124,9	10 703,7	2 162,6	660,6	26 755,8	29 579,0
	II	597,2	2 816,9	3 414,1	2 504,1	4 339,3	38 606,7	45 450,1	10 665,7	2 159,4	672,5	26 948,7	29 780,6
	III	560,7	2 837,7	3 398,4	2 305,5	4 240,3	39 014,3	45 560,1	10 620,9	2 153,4	686,9	27 137,2	29 977,5
	IV	560,6	2 860,0	3 420,6	2 203,7	4 537,7	39 606,7	46 348,1	10 618,3	2 169,0	670,7	27 313,1	30 152,8
	V	588,2	2 833,7	3 421,9	2 249,1	4 148,7	40 195,7	46 593,5	10 883,2	2 226,4	677,5	27 622,7	30 526,6
	VI	596,8	2 840,4	3 437,2	2 209,6	4 193,3	40 826,5	47 229,4	11 116,2	2 248,6	641,3	27 849,5	30 739,4
	VII	602,4	2 808,8	3 411,2	2 095,6	4 296,3	41 209,3	47 601,2	11 283,7	2 267,0	660,3	28 122,5	31 049,8
	VIII	601,7	2 822,7	3 424,4	2 165,6	4 295,5	41 799,4	48 260,5	11 418,6	2 288,8	701,4	28 492,1	31 482,3
	IX	616,4	2 874,1	3 490,5	2 243,1	4 438,2	42 518,9	49 200,2	11 435,7	2 345,4	656,0	28 830,7	31 832,1
	X	674,7	2 939,3	3 614,0	2 357,7	4 337,3	43 288,8	49 983,8	11 563,7	2 388,2	703,1	29 138,3	32 229,6
	XI	696,4	2 914,2	3 637,6	2 420,7	4 196,4	43 812,3	50 429,4	11 742,3	2 432,7	706,1	29 342,3	32 481,1
	XII	674,8	2 939,3	3 614,1	2 562,9	4 006,9	44 885,8	51 455,6	12 213,6	2 506,2	710,3	29 506,1	32 722,6
1985	I	693,9	3 005,3	3 699,2	2 439,2	4 604,9	45 382,9	52 427,0	12 272,0	2 444,3	735,5	29 893,3	33 073,1
	II	685,3	3 023,6	3 708,9	2 575,6	4 658,9	46 429,1	53 663,6	12 268,8	2 421,3	753,5	30 218,5	33 393,3
	III	668,3	3 039,6	3 707,9	2 478,7	4 935,7	47 221,4	54 635,8	12 316,7	2 420,6	742,6	30 401,1	33 564,3
	IV	628,7	3 036,0	3 664,7	2 481,5	4 753,5	47 962,5	55 197,5	12 429,4	2 371,1	778,7	30 660,5	33 810,3
	V	654,6	3 059,3	3 713,9	2 496,0	4 713,4	48 740,1	55 949,5	12 737,3	2 416,0	785,0	30 926,8	34 127,8
	VI	660,4	3 037,3	3 697,7	2 541,0	4 714,7	49 426,4	56 682,1	13 129,5	2 420,9	755,7	31 202,3	34 378,9
	VII	673,3	3 090,6	3 763,9	2 480,1	4 497,1	49 840,4	56 817,6	13 423,8	2 410,7	802,8	31 598,9	34 812,4
	VIII	673,0	3 112,9	3 785,9	2 509,3	4 626,5	50 836,1	57 971,9	13 601,0	2 423,8	811,2	32 027,4	35 262,4
	IX	666,2	3 077,4	3 743,6	2 556,0	4 774,2	51 480,6	58 810,8	13 631,1	2 462,4	854,8	32 434,5	35 751,7
	X	752,0	3 086,4	3 838,4	2 537,6	4 493,2	52 505,1	59 535,9	13 756,2	2 468,8	884,3	32 785,0	36 138,1
	XI	756,6	3 039,9	3 796,5	2 434,1	4 509,8	53 755,5	60 699,4	14 000,4	2 493,9	864,8	33 078,1	36 436,8
	XII												

Ks. huomautusosasto numerossa I.

<sup>1)</sup> Kotimainen, markkamääräinen.  
<sup>2)</sup> Ei sisällä pankkien saamia lainoja.

Se notavdelningen i häfte I.

<sup>1)</sup> Inhemsk, i mark.  
<sup>2)</sup> Innehåller icke lån till banker.

See note section in No. I.

<sup>1)</sup> Domestic, in Finnish currency.  
<sup>2)</sup> Incl. no loans to the banks.

## RAHA- JA LUOTTOLIIKE – PENNING- OCH KREDITVÄSEN – BANKING AND CREDIT

Vuoden ja kuukauden lopussa Vid utgången av At the end of	Osuuspankit Andelsbanker Co-operative banks				Postipankki Postbanken				Kaikkiaan Inalles All banking establishments			
	Vekselit Växlar Bills	Shekkitilit Check- räkningar Cheque accounts	Muu lainananto Annan kredit- givning Other advances	Yhteensä Summa Total	Vekselit Växlar Bills	Siirtotilit Giro- konton Giro accounts	Muu lainananto Annan kredit- givning Other advances	Yhteensä Summa Total	Vekselit Växlar Bills	Shekkitilit Check- räkningar Cheque accounts	Muu lainananto Annan kredit- givning Other advances	Yhteensä Summa Total
1 000 000 mk												
	13	14	15	16	17	18	19	20	21	22	23	24
1980 .....	1 431,0	402,8	14 920,3	16 754,1	717,8	342,3	7 995,7	9 055,8	7 766,5	2 655,8	72 842,9	83 265,2
1981 .....	1 670,9	480,6	17 911,2	20 062,7	729,0	419,4	9 480,0	10 628,4	8 362,2	3 017,1	85 344,7	96 724,0
1982 .....	1 698,7	553,8	21 350,0	23 602,5	567,3	435,0	10 743,4	11 745,7	8 292,6	3 992,1	100 623,3	112 908,0
1983 .....	1 897,4	718,4	24 672,4	27 288,2	486,4	427,4	11 765,8	12 679,6	7 876,0	5 476,0	114 330,4	127 682,4
1984 .....	2 035,1	1 033,6	27 980,7	31 049,4	553,8	439,7	12 661,0	13 654,5	8 332,8	6 190,5	130 186,5	144 709,8
1984 I	1 835,5	745,6	24 878,0	27 459,1	570,1	621,2	11 718,2	12 909,5	7 761,0	6 324,7	115 375,8	129 461,5
II	1 787,2	773,9	25 101,3	27 662,4	566,6	608,4	11 877,8	13 052,8	7 614,5	6 394,1	116 017,1	130 025,7
III	1 780,8	838,9	25 280,1	27 899,8	513,9	649,1	11 945,7	13 108,7	7 314,3	6 415,2	116 835,9	130 565,4
IV	1 792,0	887,8	25 405,4	28 085,2	588,6	751,6	11 920,3	13 260,5	7 313,9	6 847,8	117 723,8	131 885,5
V	1 807,8	874,9	25 742,5	28 425,2	542,2	790,2	11 887,4	13 219,8	7 413,7	6 491,3	119 165,2	133 070,2
VI	1 841,2	909,8	25 965,1	28 716,1	557,6	716,3	11 976,7	13 250,6	7 453,8	6 460,7	120 574,4	134 488,9
VII	1 863,5	917,8	26 249,6	29 030,9	523,0	753,7	12 054,4	13 331,1	7 351,5	6 628,1	121 728,3	135 707,9
VIII	1 851,9	953,4	26 730,1	29 535,4	517,9	723,6	12 152,5	13 394,0	7 425,9	6 673,9	123 415,4	137 515,2
IX	1 868,8	959,2	27 146,1	29 974,1	547,7	765,3	12 274,1	13 587,1	7 621,4	6 818,7	125 079,6	139 519,7
X	1 893,2	1 003,4	27 464,1	30 360,7	540,8	536,1	12 329,8	13 406,7	7 854,6	6 579,9	126 724,0	141 158,5
XI	1 932,5	1 018,9	27 751,9	30 703,3	548,1	558,6	12 434,3	13 541,0	8 030,4	6 480,0	128 024,3	142 534,7
XII	2 035,1	1 033,6	27 980,7	31 049,4	553,8	439,7	12 661,0	13 654,5	8 332,8	6 190,5	130 186,5	144 709,8
1985 I	1 956,9	1 095,3	28 252,5	31 304,7	536,7	571,2	12 711,2	13 819,1	8 071,0	7 006,9	131 517,2	146 595,1
II	1 948,3	1 084,8	28 535,7	31 568,8	432,8	565,8	12 800,2	13 798,8	8 063,3	7 063,0	133 275,9	148 402,2
III	1 958,4	1 113,4	28 786,6	31 858,4	460,7	573,7	13 036,4	14 070,8	7 986,7	7 365,4	134 801,8	150 153,9
IV	1 985,3	1 118,0	28 968,1	32 071,4	474,4	650,3	13 036,6	14 161,3	7 941,0	7 300,5	136 093,1	151 334,6
V	2 009,7	1 132,4	29 360,0	32 502,1	421,7	532,6	13 199,7	14 154,0	7 998,0	7 163,4	138 023,2	153 184,6
VI	2 005,5	1 101,0	29 755,7	32 862,2	433,4	544,8	13 210,3	14 188,5	8 061,2	7 116,2	139 761,5	154 938,9
VII	2 010,0	1 135,6	30 136,6	33 282,2	401,5	513,7	13 385,9	14 301,1	7 975,6	6 949,2	141 476,2	156 401,0
VIII	1 991,7	1 136,7	30 605,9	33 734,3	397,9	572,3	13 527,4	14 497,6	7 995,7	7 146,7	143 710,7	158 853,1
IX	1 994,1	1 202,6	31 126,1	34 322,8	390,5	609,4	13 773,4	14 773,3	8 069,2	7 441,0	145 523,1	161 033,3
X	1 996,1	1 192,5	31 513,5	34 702,1	358,7	615,0	13 974,0	14 947,7	8 113,2	7 185,0	147 620,2	162 918,4
XI	1 981,1	1 219,3	31 874,1	35 074,5	356,5	541,7	14 093,5	14 991,7	8 022,2	7 135,6	149 841,5	164 999,3
XII												

Ks. huomautusosasto numerossa I.

Se notavdelningen i häfte I.

See note section in No. I.

14. Helsingin Arvopaperipörssi  
 Helsingfors Fondbörs  
 Helsinki Stock Exchange

Vuosi ja kuukausi År och månad Year and month	Myynti – Försäljning – Sales						
	Osakkeet Aktier Shares	Merkintä- oikeudet Tecknings- rätter Subscription rights	Deben- tuurit Deben- turenna Debentures	Obligaatiot Obligationer Bonds	Muut joukko- velkakirja- lainat Övriga masskulde- brevslån Other bonds	Yhteensä Summa Total	
	1 000 mk						
	1	2	3	4	5	6	
1981 .....	342 676	12 223	62 944	1 000 925	43 862	1 462 630	
1982 .....	566 830	96 693	125 641	2 201 795	93 794	3 084 753	
1983 .....	1 241 391	148 114	546 656	1 623 747	185 774	3 745 682	
1984 .....	2 109 871	397 652	1 133 083	1 894 650	1 979 689	7 514 946	
1985 .....	3 009 299	104 559	1 343 506	2 906 177	4 796 383	12 159 925	
1984	I	227 606	6 879	39 361	130 540	86 300	490 686
	II	142 945	30 265	50 118	112 875	61 599	397 802
	III	172 003	147 011	19 693	99 225	62 669	500 601
	IV	183 868	61 319	26 470	72 243	12 763	356 663
	V	181 706	92 861	54 987	113 783	193 341	636 678
	VI	174 021	34 661	79 969	177 401	390 910	856 962
	VII	97 110	—	14 347	144 794	79 375	335 626
	VIII	136 387	—	73 246	139 886	125 850	475 369
	IX	214 137	18 492	113 848	108 087	282 689	737 253
	X	178 589	32 283	77 370	181 766	352 054	822 062
	XI	149 774	2 377	254 476	250 515	231 778	888 920
	XII	251 722	2 695	229 195	363 532	169 177	1 016 322
1985	I	180 131	2 123	134 654	314 787	211 493	843 187
	II	167 763	6 188	93 304	584 686	499 011	1 350 955
	III	154 990	15 569	161 797	246 715	248 917	827 988
	IV	105 134	21 936	176 867	304 580	356 621	965 138
	V	106 377	11 630	270 157	223 249	809 026	1 420 439
	VI	222 396	4 221	232 618	274 171	1 618 343	2 351 749
	VII	98 336	—	21 013	139 486	141 957	400 791
	VIII	159 535	452	22 812	134 939	69 197	386 935
	IX	251 011	—	72 643	163 079	123 738	610 470
	X	483 448	—	45 825	93 410	43 001	665 684
	XI	421 119	12 015	51 461	99 278	79 373	663 246
	XII	659 061	30 426	60 356	327 796	595 704	1 673 344

Ks. huomautusosasto numerossa I.

Se notavdelningen i häfte I.

 15. Unitaksen osakeindeksi  
 Unitas aktieindex  
 Unitas share index  
 1975 = 100

Pankit Banker Banks (26,58)	Vakuu- tus Försä- kring Insur- ance (1,95)	Kauppa- ja liikenne Handel och sam- färdsel Trade and transport (5,14)	Teolli- suus Industri Industri (66,33)	Yleis- indeksi General index General index (100,00)
1	2	3	4	5
83,4	148,7	150,8	95,1	95,9
115,5	224,5	199,4	127,5	129,8
144,1	480,0	258,1	194,0	189,6
192,6	568,4	309,5	272,6	259,0
184,3	456,1	307,3	234,7	229,1
186,4	620,3	305,8	274,5	259,4
184,0	643,5	305,4	265,0	252,9
207,2	641,9	301,0	264,4	258,4
222,5	684,6	312,5	282,6	276,0
208,9	640,2	304,0	282,6	271,1
200,0	555,2	305,3	280,7	265,9
195,4	519,9	310,3	281,7	264,9
190,7	525,7	319,0	282,2	264,5
183,6	502,9	315,4	270,2	254,0
179,9	500,9	311,4	268,5	251,7
177,7	496,0	311,6	263,5	247,7
174,8	489,2	312,5	254,9	241,2
175,2	481,9	286,0	249,9	236,4
177,7	475,4	279,6	240,6	230,4
180,8	473,7	282,3	237,0	229,1
177,7	430,2	270,5	221,4	216,4
180,8	424,0	275,2	221,4	217,3
176,9	422,8	277,5	214,2	211,6
174,9	397,1	288,8	210,8	208,9
178,0	389,2	300,4	216,0	213,6
186,1	460,6	315,8	242,0	235,2
190,5	474,1	331,7	242,8	237,9
205,8	502,1	384,7	251,5	251,0
209,5	546,7	401,1	262,0	260,7

See note section in No. I.

16. Posti- ja telelaitos – Post- och televerket – Posts and Telecommunications

Vuosi ja kuukausi År och månad Year and month	Postitoimen liikenne-tuotot Intäkter av post-trafiken Postal income	Telettoimen liikenne-tuotot Intäkter av tele-verksamhet Income from teleservices	Muut tuotot Övriga intäkter Other income	Tuotot yhteensä Summa intäkter Total income	Kaukopuhelut – Fjärrsamtal – Trunk calls				Sähkeet, kotimaiset ja ulko-maille Telegram, inrikes och till utlandet Tele-grams, domestic and abroad	Telexkirjoittamiset Telexskrivningar Telex calls	
					kotimaiset – inrikes – domestic			ulkomaille till utlandet abroad		kotimaiset (minuu-teissa) inrikes (i minuter) domestic (minutes)	ulkomaille till utlandet abroad (i minuter) (minutes)
					puheluja samtal calls	maksu-sykäyksiä à 20 p <sup>1)</sup> taxeimpulser à 20 p <sup>1)</sup>	puheluja samtal calls				
1 000 mk				1 000							
	1	2	3	4	5	6	7	8	9	10	11
1980 .....	1 270 233	1 765 570	293 106	3 328 909	297 886	5 161 377	11 924	69 963	797	10 668	11 406
1981 .....	1 495 707	1 898 876	353 744	3 748 326	319 550	5 431 068	12 852	80 121	771	11 968	12 516
1982 .....	1 774 731	2 204 018	424 420	4 403 169	339 433	4 086 458	13 955	84 954	750	11 850	13 167
1983 .....	2 082 780	2 452 639	478 731	5 014 149	364 061	4 384 468	15 276	92 209	725	11 858	13 949
1984 .....	2 326 319	2 709 386	536 633	5 572 338	376 822	5 534 892	16 257	96 198	683	11 522	14 466
1984 I	115 726	125 417	16 327	257 470	29 963	452 901	1 240	7 689	54	2 022	1 263
II	181 114	258 660	19 181	458 954	29 589	437 022	1 238	7 553	49		1 245
III	192 355	251 285	20 443	464 082	33 146	482 971	1 371	8 376	53	1 915	1 251
IV	190 672	179 791	82 204	452 667	29 869	436 601	1 248	7 488	55		1 166
V	221 841	263 708	21 995	507 544	34 172	491 963	1 429	8 323	95	1 999	1 348
VI	175 740	200 521	20 046	396 306	30 615	435 248	1 403	8 229	58		1 178
VII	158 190	250 287	83 390	491 866	27 721	384 673	1 274	6 770	51	1 721	986
VIII	160 702	165 558	18 770	345 030	33 468	481 813	1 487	8 203	55		1 095
IX	204 152	257 822	18 824	480 798	31 871	472 012	1 361	7 996	49	2 038	1 276
X	207 231	195 683	87 309	490 223	33 581	506 491	1 463	8 897	55		1 354
XI	215 269	273 166	32 980	521 415	33 692	508 946	1 420	8 947	56	1 827	1 354
XII	303 328	287 489	115 165	705 982	29 134	443 354	1 278	7 727	55		951
*1985 I	128 720	232 572	15 376	376 668	33 959	523 429	1 464	8 753	54	1 960	1 353
II	198 413	180 972	27 549	406 934	31 421	479 780	1 349	8 244	51		1 199
III	202 782	308 989	22 064	533 835	32 921	497 424	1 458	9 162	51	1 892	1 436
IV	211 752	188 960	87 580	488 292	32 956	493 362	1 467	8 890	52		1 236
V	231 223	294 634	24 858	550 716	36 591	538 097	1 606	9 451	90	1 913	1 400
VI	199 181	201 714	20 031	420 927	31 998	464 591	1 505	8 631	54		1 205
VII	166 569	309 895	91 891	568 355	29 632	415 582	1 401	7 680	50	1 641	1 094
VIII	172 203	172 138	34 686	379 027	35 876	520 563	1 590	8 847	55		1 074
IX	225 336	316 288	22 290	563 915	34 539	514 353	1 537	8 847	51	1 946	1 390
X	225 817	191 681	94 764	512 263	37 627	561 074	1 652	9 641	51		1 366
XI	222 811	339 580	24 376	586 767	33 643	459 622	1 559	9 760	50		1 269
XII											

Ks. huomautusosasto numerossa I.

Se notavdelningen i häfte I.

See note section in No I.

<sup>1)</sup> Vuodesta 1982 à 30 p.

<sup>1)</sup> Fr.o.m. år 1982 à 30 p.

<sup>1)</sup> Automatic service (charge impulses à 0,20 mk, since 1982 à 0,30 mk).

LIIKENNE – SAMFÄRDELSE – TRANSPORT

17. Valtionrautatiet – Statsjärnvägarna – State railways

Vuosi ja kuukausi År och månad Year and month	Matkojen luku Resornas antal Number of journeys	Henkilö- kilometrit Person- kilometer Passenger kilometres	Kuljetettu tavara Befodrat gods Freight carried		Volyymi-indeksi Volym-index Volume index		Henkilö- liikenne- tuotot Intäkter av person- trafiken Income from passenger traffic	Tavara- liikenne- tuotot Intäkter av gods- trafiken Income from freight traffic	Tuotot kaikkiaan Summa intäkter Total income	Kulut Kostnader Costs	Alijäämä (-) Underskott (-) Deficit (-)	Kustannus- tekijän hinta- indeksi Kostnads- faktorernas prisindex Price index of costs
			1 000 t	1 000 000 t-km	1969 = 100	1969 = 100						
	1	2	3	4	5	6	7	8	9	10	11	12
1980 .....	39 310	3 215,6	29 574	8 335	160	134	442,46	1 279,33	1 864,25	2 362,68	-498,43	340
1981 .....	41 016	3 274,1	29 848	8 391	165	136	520,65	1 450,67	2 115,34	2 805,80	-690,46	391
1982 .....	41 406	3 326,0	28 745	8 000	166	131	575,46	1 505,39	2 261,17	3 059,60	-798,43	437
1983 .....	41 546	3 338,7	29 270	8 091	167	133	638,56	1 661,80	2 497,32	3 381,40	-884,08	481
1984 .....	40 991	3 275,8	29 842	7 981	165	134	710,64	1 787,61	2 724,76	3 589,74	-864,98	513
1984	I	3 636	241,7	2 320	652	141	46,50	134,35	187,08	230,70	-43,62	503
	II	3 490	277,2	2 421	695	145	48,20	139,56	208,21	266,46	-58,25	503
	III	3 656	277,4	2 780	771	170	56,99	179,60	247,52	289,23	-41,71	513
	IV	3 249	268,7	2 634	737	175	57,38	160,73	229,56	275,67	-46,11	513
	V	3 422	259,7	2 676	746	161	57,36	169,04	239,60	303,96	-64,36	514
	VI	2 999	291,7	2 270	616	194	62,26	141,36	217,50	300,37	-82,87	514
	VII	2 985	294,3	2 330	566	170	65,27	123,34	199,08	409,21	-210,13	514
	VIII	3 406	283,9	2 383	596	153	64,56	141,79	227,07	265,44	-38,37	514
	IX	3 434	259,0	2 311	581	136	52,41	135,71	208,68	276,13	-67,45	514
	X	3 712	270,4	2 727	709	147	51,78	161,30	226,83	302,95	-76,12	515
	XI	3 644	264,7	2 542	678	180	59,90	153,98	229,93	294,42	-64,49	515
	XII	3 358	287,1	2 448	633	187	88,04	146,84	303,70	375,18	-71,48	527
1985	I	3 512	227,4	2 442	655	140	48,83	137,00	194,32	268,12	-73,80	530
	II	3 396	260,2	2 486	691	143	55,24	151,16	218,67	289,89	-71,22	530
	III	3 645	286,9	2 777	779	169	65,46	200,27	277,09	313,64	-36,55	550
	IV	3 446	261,4	2 752	739	175	59,16	165,74	239,50	328,30	-88,80	550
	V	3 350	261,5	2 738	740	159	62,30	200,35	278,10	317,21	-39,11	551
	VI	2 789	268,2	2 380	634	182	66,54	156,76	245,65	338,99	-93,35	551
	VII	2 998	297,1	2 485	604	169	68,95	138,59	224,09	411,16	-187,07	551
	VIII	3 362	281,0	2 482	635	155	71,78	157,25	251,53	297,95	-46,42	551
	IX	3 465	259,9	2 489	618	135	56,04	153,09	242,62	295,97	-53,35	551
	X	3 570	273,9	2 555	676	150	56,80	177,64	257,37	325,91	-68,54	551
	XI	3 435	258,9	2 671	670	176	64,86	165,46	257,12	305,60	-48,48	551
	XII											

Ks. huomautusosasto numerossa I.

Se notavdelningen i häfte I.

See note section in No. I.

**18. Yöpymisien lukumäärät majoitusliikkeissä – Antalet övernattningar på härbärgeringsställena –**  
*Numbers of nights in the accommodation facilities*

**19. Tieliikenneonnettomuudet – Vägtrafikolyckor –**  
*Road traffic accidents*

Polisiin tietoon tulleet henkilövahinkoihin johtaneet tieliikenneonnettomuudet  
 Vägtrafikolyckor med personskada som har kommit till polisens kännedom  
*Road traffic accidents involving personal injury known to the police*

Vuosi ja kuukausi År och månad Year and month	Yhteensä Summa Total	Ulko- maalaisia Utlänningar Foreigners	siitä - därav - of which muista Pohjoismaista från övriga nordiska länder from other Nordic countries	Onnettomuudet Olyckor Accidents		Uhrit Offren Victims						Loukkaantuneet Skadade Injured
				Yhteensä Summa Total	Kuolemaan johtaneita Dödlig utgång Fatal	Kuolleet – Dödade – Killed						
						Yhteensä Summa Total	Tienkäyttäjryhmä Trafikantgrupp Road user group	Jalan- kulkijat Gående Pedestrian	Polku- pyörä Cykel Cycle		M.pyörä/ mopo M.cykel/ moped	
1	2	3	1	2	3	4	5	6	7	8		
1981 .....	7 473 502	2 054 248	873 650	7 173	518	555	131	104	76	212	9 072	
1982 .....	7 603 659	2 024 681	857 517	7 402	525	569	156	82	47	256	9 117	
1983 .....	7 929 785	2 060 562	790 347	7 673	541	604	152	99	54	259	9 373	
1984 .....	8 278 801	2 112 508	769 039	7 543	488	541	148	86	47	232	9 198	
*1985 .....	8 512 313	2 093 592	738 875									
1984	I	474 544	94 184	32 100	585	35	38	16	2	1	16	789
	II	598 382	99 952	33 714	426	33	35	10	2	1	18	544
	III	665 825	111 277	41 275	424	26	30	11	1	—	12	528
	IV	585 157	104 729	43 823	391	25	30	6	3	2	19	467
	V	635 058	177 017	72 646	694	41	46	6	13	5	20	816
	VI	867 609	288 243	97 481	748	38	46	5	7	4	28	937
	VII	1 045 367	376 039	149 597	665	40	47	4	10	7	25	834
	VIII	873 095	333 444	96 352	816	50	51	11	12	8	16	966
	IX	671 612	179 401	62 696	754	39	44	15	4	6	17	903
	X	622 329	134 586	50 776	751	48	53	20	10	7	16	881
	XI	587 904	111 362	47 352	678	56	58	17	14	5	18	787
	XII	422 541	79 461	32 462	611	57	63	27	8	1	27	746
*1985	I	469 874	90 058	32 072	424	33	40	11	3	—	23	521
	II	595 091	89 387	29 098	373	32	36	9	4	1	19	471
	III	728 003	116 591	40 494	309	24	26	9	2	2	13	375
	IV	645 040	105 401	43 010	437	30	32	5	4	8	13	549
	V	663 570	176 276	67 961	605	40	42	12	7	6	16	710
	VI	925 445	284 190	87 446	622	36	36	4	9	7	16	769
	VII	1 164 766	380 125	143 292	833	48	53	4	11	13	24	1 078
	VIII	873 095	333 444	96 352	907	43	44	9	12	4	19	1 105
	IX	706 757	175 879	62 484	786	53	59	10	19	6	20	930
	X	669 678	135 358	51 902								
	XI	625 574	123 827	51 758								
	XII	445 420	83 056	33 006								

Ks. huomautusosasto numerossa I.

Se notavdelningen i häfte I.

See note section in No. I.

20. Moottoriajoneuvot – Motorfordon – Motor vehicles

Vuoden ja kuukauden lopussa Vid utgången av At the end of	Henkilöautot Personbilar Cars		Kuorma-autot Lastbilar Lorries		Linja- autot Bussar Buses	Paketti- autot Paket- bilar Vans	Erikois- autot Special- bilar Special auto- mobiles	Kaikki autot Alla bilar All automobiles		Käyttövoima Drivkraft Motive power		Moottori- pyörät Motor- cycles	Traktorit Tractors		
	Yhteensä Summa Total	Ammatt. Yrkesm. Profes- sional	Yhteensä Summa Total	Ammatt. Yrkesm. Profes- sional				Yhteensä Summa Total	Ammatt. Yrkesm. Profes- sional	8	9			10	11
<b>a. Rekisterissä olevat ajoneuvot – Inregistrerade motorfordon – Motor vehicles registered</b>															
1980 .....	1 225 931	10 022	52 527	24 669	8 963	96 624	8 782	1 392 827	45 363	1 222 578	168 671	43 377	241 339		
1981 .....	1 279 192	9 941	52 698	24 584	9 054	102 303	9 384	1 452 631	45 320	1 252 899	189 509	44 060	251 207		
1982 .....	1 352 055	10 060	52 996	24 415	9 066	108 684	9 896	1 532 697	45 307	1 309 592	212 878	45 801	261 773		
1983 .....	1 410 438	9 925	53 056	24 357	9 102	114 775	10 585	1 597 956	45 199	1 352 534	236 476	47 905	270 586		
1984 .....	1 473 975	9 985	52 622	24 219	9 069	121 162	11 159	1 667 987	45 123	1 402 022	258 493	49 780	279 596		
<b>b. Rekisteriin merkityt uudet moottoriajoneuvot – Inregistrerade nya motorfordon – New vehicles registered</b>															
1980 .....	103 760	3 855	5 069	3 042	641	11 594	565	121 629	7 994	95 622	24 931	2 942	11 354		
1981 .....	105 628	3 442	4 816	2 908	556	12 898	522	124 420	7 347	94 756	27 414	3 234	11 693		
1982 .....	128 761	3 560	4 176	2 344	535	13 498	560	147 530	6 866	116 314	29 499	3 952	11 692		
1983 .....	120 174	3 254	4 093	2 261	596	13 463	616	138 942	6 491	106 932	31 299	4 859	11 079		
1984 .....	127 655	3 127	3 856	2 239	482	13 826	593	146 412	6 280	115 496	30 705	4 545	11 316		
1984	I	15 731	293	322	177	20	1 508	74	17 655	537	13 972	3 639	46	2 408	
	II	9 905	262	262	122	45	926	52	11 190	456	8 861	2 309	99	968	
	III	12 936	281	320	162	43	1 165	48	14 512	509	11 682	2 711	334	967	
	IV	12 156	232	313	167	61	1 117	47	13 694	490	11 190	2 499	1 237	1 051	
	V	12 199	227	326	169	56	1 318	45	13 944	496	11 212	2 724	953	1 235	
	VI	11 839	308	317	165	43	1 127	55	13 381	551	10 790	2 586	644	565	
	VII	9 772	243	235	120	14	994	46	11 061	406	8 955	2 103	571	468	
	VIII	9 577	222	237	130	25	1 124	38	11 001	411	8 807	2 191	342	586	
	IX	9 886	317	301	163	25	1 151	36	11 399	540	8 886	2 510	190	934	
	X	10 718	279	352	228	30	1 339	60	12 499	583	9 574	2 924	89	988	
	XI	9 081	258	390	259	50	1 218	49	10 788	606	8 145	2 643	31	772	
	XII	3 855	205	481	377	70	839	43	5 288	695	3 422	1 866	9	374	
*1985	I	16 742	325	333	201	14	1 461	60	18 610	586	14 725	3 882	41	1 915	
	II	10 814	224	265	136	49	997	54	12 179	444	9 745	2 433	75	774	
	III	12 998	336	270	142	48	1 127	64	14 507	562	11 878	2 629	388	881	
	IV	14 162	328	292	135	47	1 342	37	15 880	555	13 059	2 821	1 208	1 010	
	V	13 923	257	302	164	69	1 402	68	15 764	531	12 818	2 945	1 064	1 300	
	VI	11 653	319	319	176	25	1 039	61	13 097	554	10 608	2 488	580	771	
	VII	11 098	266	271	150	18	964	44	12 395	462	10 150	2 245	507	525	
	VIII	11 457	315	227	129	34	1 071	38	12 827	504	10 414	2 412	284	722	
	IX	11 213	217	291	177	29	1 156	39	12 728	464	10 274	2 454	180	848	
	X	11 628	238	331	203	39	1 377	45	13 420	532	10 768	2 652	54	778	
	XI	8 971	183	332	202	41	1 193	53	10 590	465	8 377	2 213	25	541	
	XII														

Ks. huomautusosasto numerossa I.

Se notavdelningen i häfte I.

See note section in No. I.

## 21. Ulkomainen merenkulku – Sjöfarten mellan Finland och utlandet – Foreign shipping

Vuosi ja kuukausi År och månad Year and month	Saapuneet alukset – Ankomna fartyg Vessels entered						Lähteneet alukset – Avgångna fartyg Vessels cleared						Matkustajia Passagerare Passengers	
	Kaik- kiaan Summa Total	Niistä suomal. Därav finska Of which Finnish	Kaik- kiaan Summa Total	Lastissa Last- förände With cargo	Tuotu tavara- määrä Importe- rad varu- mängd Tons imported	Siitä suomal. aluksilla Därav med finska fartyg Of which by Finnish vessels	Kaik- kiaan Summa Total	Niistä suomal. Därav finska Of which Finnish	Kaik- kiaan Summa Total	Lastissa Last- förände With cargo	Viety tavara- määrä Exporte- rad varu- mängd Tons exported	Siitä suomal. aluksilla Därav med finska fartyg Of which by Finnish vessels	Saapu- neet Ankom- mande Disem- barked	Lähte- neet Avgåen- de Em- barked
	Luku Antal Number	1 000 nettotonnia 1 000 nettoton 1 000 tons	1 000 nettotonnia 1 000 nettoton 1 000 tons	1 000 t	1 000 t	1 000 t	Luku Antal Number	1 000 nettotonnia 1 000 nettoton 1 000 tons	1 000 nettotonnia 1 000 nettoton 1 000 tons	1 000 t	1 000 t	1 000	1 000	1 000
1	2	3	4	5	6	7	8	9	10	11	12	13	14	
1980 ....	17 048	7 693	44 068	39 156	31 470	14 429	17 119	7 712	44 890	33 505	17 900	6 634	2 940	2 940
1981 ....	16 266	7 744	49 452	44 375	30 178	15 455	16 359	7 751	49 844	39 092	18 419	8 639	3 364	3 372
1982 ....	15 486	7 365	49 750	45 244	30 260	15 517	15 449	7 367	49 479	38 901	16 040	7 718	3 400	3 435
1983 ....	15 695	7 093	51 108	46 096	30 915	14 971	15 703	7 046	51 214	40 623	17 845	8 302	3 439	3 493
1984 ....	15 823	7 313	50 722	44 854	29 418	14 886	15 815	7 284	50 717	41 504	20 729	9 684	3 535	3 570
1984 I	964	449	3 626	3 160	1 890	978	947	443	3 599	2 981	1 732	932	130	145
II	911	435	3 305	2 842	1 489	749	914	434	3 318	2 905	1 671	855	182	187
III	974	455	3 717	3 185	1 855	932	990	455	3 764	3 240	1 940	942	198	201
IV	1 082	517	3 754	3 395	2 268	1 332	1 074	523	3 804	3 143	1 607	812	268	268
V	1 515	658	4 571	4 045	2 998	1 589	1 509	650	4 535	3 571	1 870	873	302	290
VI	1 697	796	4 844	4 350	2 942	1 441	1 711	797	4 825	3 937	1 748	776	398	391
VII	1 914	923	5 401	4 915	3 194	1 364	1 911	915	5 415	4 263	1 633	705	658	654
VIII	1 722	864	4 858	4 376	2 690	1 400	1 741	874	4 905	4 083	1 717	793	411	452
IX	1 380	626	4 066	3 615	2 274	1 058	1 369	620	4 089	3 356	1 563	666	274	278
X	1 326	576	4 180	3 691	2 569	1 374	1 327	574	4 192	3 411	1 713	746	240	235
XI	1 189	519	4 083	3 609	2 559	1 349	1 205	524	4 148	3 262	1 684	774	226	239
XII	1 149	495	4 318	3 672	2 688	1 319	1 117	475	4 123	3 353	1 850	810	248	231
*1985 I	890	430	3 512	2 940	1 662	862	909	438	3 655	3 049	1 810	937	121	138
II	707	364	2 932	2 597	965	505	731	373	3 058	2 845	1 474	707	173	176
III	818	405	3 474	3 114	1 863	1 039	807	405	3 417	2 972	1 624	826	197	194
IV	958	432	3 665	3 331	2 317	1 083	948	431	3 762	3 160	1 664	764	268	270
V	1 411	598	5 089	4 598	3 206	1 509	1 394	587	5 108	4 114	1 825	711	327	327
VI	1 672	758	5 388	4 911	2 800	1 210	1 671	761	5 483	4 594	1 751	660	423	412
VII	1 829	887	5 780	5 310	2 565	1 433	1 826	880	5 808	4 939	1 542	546	684	679
VIII	1 605	754	5 254	4 875	2 435	1 093	1 639	769	5 304	4 575	1 509	571	452	490
IX	1 413	607	5 078	4 596	3 012	1 430	1 350	592	4 613	3 699	1 716	676	283	283
X	1 391	549	5 415	4 860	3 852	1 524	1 403	549	5 440	4 143	1 940	741	275	274
XI	1 243	547	5 131	4 611	3 268	1 510	1 259	553	5 102	4 044	1 857	736	269	268
XII														

Ks. huomautusosasto numerossa I.

Se notavdelningen i häfte I.

See note section in No. I.

22. Kauppalaivasto – Handelsflottan  
Merchant fleet

Vuoden ja kuukauden lopussa Vid ut- gången av År the end of	Koko kauppalaivasto Helä handelsflottan		Matkustaja-alukset Passagerarfartyg		Säiliöalukset Tankfartyg		
	Whole merchant fleet		Passenger vessels		Tankers		
	Luku Antal Number	1 000 brt. gross tons	Luku Antal Number	1 000 brt. gross tons	Luku Antal Number	1 000 brt. gross tons	
	1	2	3	4	5	6	
1981 .....	483	2 479	148	264	45	1 282	
1982 .....	483	2 210	153	257	45	1 095	
1983 .....	484	2 360	157	252	47	1 258	
1984 .....	472	2 067	160	230	44	1 006	
1985 .....	439	1 650	161	246	36	784	
1984	I	481	2 262	156	249	46	1 178
	II	481	2 262	156	249	46	1 178
	III	478	2 256	155	244	46	1 179
	IV	478	2 262	155	238	46	1 179
	V	478	2 283	156	238	46	1 177
	VI	479	2 283	156	238	46	1 177
	VII	477	2 197	158	238	45	1 094
	VIII	477	2 184	159	238	45	1 094
	IX	478	2 128	159	238	44	1 016
	X	476	2 120	159	238	43	1 003
	XI	476	2 112	159	230	43	1 003
	XII	472	2 067	160	230	44	1 006
1985	I	470	2 056	159	226	44	1 006
	II	466	2 033	159	226	43	1 006
	III	468	2 050	160	226	43	1 006
	IV	466	2 039	161	226	43	1 006
	V	460	1 988	160	245	41	970
	VI	459	1 964	161	246	40	957
	VII	457	1 955	161	246	40	957
	VIII	453	1 925	161	246	40	957
	IX	448	1 872	160	245	39	939
	X	443	1 694	160	245	35	782
	XI	441	1 671	160	242	35	782
	XII	439	1 650	161	246	36	784

Ks. huomautusosasto numerossa I.

Se notavdelningen i häfte I.

See note section in No. I.

23. Kotimaisten lentoyhtiöiden säännöllinen  
lentoliikenne  
Inhemska flygbolags reguljära flygtrafik  
Scheduled air traffic of Finnish airlines

Lentokm Flygkm Kilometres flown	Matkustajakm Passagerarkm Passengers km	Matkustajien luku Antal passagerare Passengers carried	Rahtia ja postia Frakt och post Freight and mail
1 000			1 000 ton-km
1	2	3	4
37 044	2 513 137	2 751	56 786
37 089	2 589 497	2 815	66 867
36 581	2 629 768	2 797	77 274
36 959	2 696 235	2 992	79 409
3 049	180 698	221	6 427
2 972	179 215	224	6 735
3 183	212 543	257	7 248
2 963	209 817	245	6 650
3 234	245 690	280	6 955
3 124	277 911	275	6 450
3 082	255 534	210	5 750
3 265	281 656	262	5 520
3 196	252 453	277	7 180
3 079	228 192	276	6 272
3 057	196 020	258	6 822
2 755	176 506	207	7 400
3 041	185 609	227	6 417
2 855	178 360	227	6 528
3 253	249 453	289	8 026
3 188	238 024	267	6 991
3 357	275 611	282	6 940
3 318	315 528	297	8 072
3 212	274 476	218	6 264
3 424	290 430	270	6 602
3 386	283 258	298	7 222
3 348	246 759	290	7 124
3 119	207 783	271	6 901

## 24. Bruttokansantuote ja kansantulo – Bruttonationalprodukt och nationalinkomst – Gross domestic product and national income

1 000 000 mk

Vuosi ja neljännes År och kvartal Year and quarter	Bruttokansantuote Bruttonationalprodukt Gross domestic product	Kulutusmenot Konsumtionsutgifter Final consumption expenditure			Investoinnit Investeringar Gross fixed capital formation			Vienti Export Exports	Tuonti Import Imports	Kansantulo Nationalinkomst National income	Siitä - Därav Of which Palkkasumma Löner Wages
		Yksityiset Privata Private	Julkiset Offentliga Government services	Yhteensä Tillsammans Total	Yksityiset Privata Private	Julkiset Offentliga Government services	Yhteensä Tillsammans Total				
	1	2	3	4	5	6	7	8	9	10	11
<b>Käypiin hintoihin – Löpande priser – Current prices</b>											
1980 .....	192 556	104 038	34 895	138 933	42 537	6 101	48 638	63 386	65 016	160 247	85 056
1981 .....	218 455	118 016	40 837	158 853	47 745	6 941	54 686	73 321	70 239	181 465	98 717
1982 .....	245 172	134 161	46 661	180 822	52 877	8 110	60 987	76 397	74 367	203 500	109 720
1983 .....	274 436	149 607	53 305	202 912	59 751	9 236	68 987	84 061	82 770	228 653	122 260
*1984 .....	308 314	164 677	59 664	224 341	62 699	9 709	72 408	95 645	87 833	257 292	136 179
*1983 I	60 234	35 527	11 911	47 438	12 135	2 111	14 246	19 935	19 069	50 524	27 436
II	66 952	37 578	12 788	50 366	13 009	2 387	15 396	20 487	20 115	55 968	30 080
III	71 219	36 949	14 359	51 308	15 253	2 323	17 576	20 244	20 615	59 330	33 336
IV	76 031	39 553	14 247	53 800	19 354	2 415	21 769	23 395	22 971	62 831	31 408
*1984 I	68 511	39 328	13 625	52 953	13 466	2 256	15 722	23 267	20 119	57 435	30 684
II	74 824	41 563	14 384	55 947	13 478	2 518	15 996	23 269	21 937	63 064	33 907
III	79 171	40 629	16 082	56 711	15 766	2 425	18 191	23 409	22 460	66 057	36 967
IV	85 808	43 157	15 573	58 730	19 989	2 510	22 499	25 700	23 317	70 736	34 621
*1985 I	75 063	42 781	15 090	57 871	14 629	2 416	17 045	23 464	22 122	63 587	33 906
II	82 963	45 342	15 986	61 328	14 574	2 709	17 283	26 324	24 774	69 923	37 569
III	86 361	44 375	17 775	62 150	16 376	2 608	18 984	24 388	22 681	72 464	40 738
IV											
<b>1980 hintoihin – 1980 års priser – 1980 prices</b>											
1980 .....	192 556	104 038	34 895	138 933	42 537	6 101	48 638	63 386	65 016		
1981 .....	196 028	105 494	36 289	141 783	43 943	6 252	50 195	67 462	62 720		
1982 .....	201 831	109 825	37 585	147 410	45 172	6 790	51 962	66 438	64 026		
1983 .....	207 752	112 793	39 080	151 873	47 376	7 052	54 428	68 898	66 346		
*1984 .....	214 044	116 208	40 200	156 408	46 631	6 965	53 596	72 932	67 136		
*1983 I	48 474	28 028	9 704	37 732	9 814	1 682	11 496	16 767	15 521		
II	51 359	28 649	9 690	38 339	10 342	1 791	12 133	16 957	16 397		
III	51 759	27 350	9 753	37 103	12 032	1 759	13 791	16 339	16 396		
IV	56 160	28 766	9 933	38 699	15 188	1 820	17 008	18 835	18 032		
*1984 I	50 218	28 729	10 009	38 738	10 221	1 657	11 878	18 286	15 633		
II	52 589	29 617	9 966	39 583	10 149	1 769	11 918	17 947	16 976		
III	52 866	28 299	10 018	38 317	11 657	1 739	13 396	17 579	17 068		
IV	58 371	29 563	10 207	39 770	14 604	1 800	16 404	19 120	17 459		
*1985 I	51 762	29 349	10 359	39 708	10 563	1 690	12 253	17 260	16 035		
II	54 750	30 365	10 315	40 680	10 452	1 804	12 256	19 321	18 235		
III	54 352	29 243	10 369	39 612	11 507	1 774	13 281	18 002	17 066		
IV											

Ks. huomautusosasto numerossa I.

Se notavdelningen i häfte I.

See note section in No. I.

KANSANTALouden TILINPITO – NATIONALRÄKENSKAPER – NATIONAL ACCOUNTS

25. Bruttokansantuote toimialoittain – Bruttonationalprodukt enligt näringsgren – Gross domestic product by kind of activity

1980 hintoihin – 1980 års priser – 1980 prices

1 000 000 mk

Vuosi ja neljännes År och kvartal Year and quarter	Maatalous Jordbruk Agriculture	Metsätalous Skogshushållning Forestry	Teollisuus ja kaivannais- toiminta Tillverknings-, gruv- o. a. ekstraktiiv industri Manufacturing, mining and quarrying	Sähkö-, kaasu- ja vesihuolto El-, gas- och vatten- försörjning Electricity, gas and water	Talon- rakennus- toiminta Husbygg- nadsverk- samhet Building	Maa- ja vesi- rakennus- toiminta Anläggnings- verksamhet Other construction	Liikenne Transport Transport and communi- cation	Kauppa Handel Trade	Muu toiminta Övrig verksamhet Other activities	Brutto- kansantuote yhteensä Brutto- national- produkten tillsammans Total gross domestic product	Yrittäjä- toiminta Närings- livet Industries
	1	2	3	4	5	6	7	8	9	10	11
1980 .....	7 781	8 234	49 269	4 991	10 124	3 530	13 644	17 296	62 321	192 556	132 824
1981 .....	7 153	7 691	50 626	5 211	9 865	3 626	14 094	17 460	65 178	196 028	134 582
1982 .....	7 909	7 029	51 142	5 141	10 498	3 691	14 234	18 203	67 766	201 831	137 682
1983 .....	8 721	6 833	52 854	5 367	11 139	3 573	14 703	18 425	70 495	207 752	142 566
*1984 .....	8 910	7 006	55 378	5 737	10 667	3 593	15 005	18 806	73 448	214 044	147 209
*1983 I	1 430	2 053	12 645	1 462	2 104	834	3 295	4 120	16 979	48 474	32 455
II	1 558	1 859	13 727	1 196	2 287	911	3 593	4 696	17 631	51 359	35 035
III	4 013	844	12 225	1 271	3 011	910	3 682	4 552	17 530	51 759	35 788
IV	1 720	2 077	14 257	1 438	3 737	918	4 133	5 057	18 355	56 160	39 288
*1984 I	1 475	1 823	13 580	1 599	2 084	820	3 520	4 243	17 619	50 218	33 836
II	1 632	1 843	14 080	1 250	2 136	920	3 725	4 653	18 376	52 589	35 726
III	3 940	921	12 593	1 354	2 881	921	3 649	4 766	18 290	52 866	36 619
IV	1 863	2 419	15 125	1 534	3 566	932	4 111	5 144	19 163	58 371	41 012
*1985 I	1 521	2 078	13 673	1 849	2 068	783	3 642	4 355	18 254	51 762	34 856
II	1 625	2 210	14 784	1 413	2 171	926	3 817	4 804	19 108	54 750	37 582
III	3 895	752	13 041	1 386	2 813	924	3 814	4 934	19 007	54 352	37 528
IV											

26. Bruttokansantuote henkeä kohden – Bruttonationalprodukt per invånare – Gross domestic product per capita

Käypiin hintoihin – Löpande priser – Current prices  
mk

Vuosi År Year	
1972 .....	12 636
1973 .....	15 294
1974 .....	19 199
1975 .....	22 136
1976 .....	24 922
1977 .....	27 433
1978 .....	30 220
1979 .....	35 041
1980 .....	40 288
1981 .....	45 511
1982 .....	50 793
1983 .....	56 517
*1984 .....	63 148

27. Julkisten menojen hintaindeksit  
Prisindexar för offentliga utgifter  
Price indices for public expenditure  
1977 = 100

Vuosi ja neljännes År och kvartal Year and quarter	Valtiontalous Statshushållningen State finances	Kunnallistalous Kommunalhushållningen Municipal finances
	1	2
1980 .....	129,8	131,2
1981 .....	146,3	147,9
1982 .....	160,0	161,9
*1983 .....	*174,2	*175,3
*1984 .....	*186,6	*188,4
*1984 I	*182,7	*184,5
II	*186,0	*188,1
III	*187,9	*189,9
IV	*189,9	*191,2
*1985 I	*195,0	*197,0
II	*199,0	*201,0
III	*199,1	*201,2
IV		

Ks. huomautusosasto numerossa I.

Se notavdelningen i häfte I.

See note section in No. I.

28. Rakennuskustannusindeksi – Byggnadskostnadsindex – Building Cost Index

1980 = 100. Ryhmien painot ilmoitettu suluisissa – Gruppvikterna angivna inom parentes – Weighting figures in parentheses

Vuosi ja kuukausi År och månad Year and month	Kokonaisindeksi – Totalindex – Total index 0–9					0	1	2–3	4–5	6	
	a	b	c	d	e	Rakennuttajan kustannukset Byggherre- kostnader Employer's costs	Maarakennus- Mark- byggnad Earth work	Perustukset ja runko Grund och stomme Foundations and frame	Täydentävät ja pinta- rakenteet Kompl. och ytbe- klädnader Supplemen- tary and surface structures	Kalusteet, varusteet ja laitteet Inredning, utrustning och anlägg- ningar Fixtures equipment	
	(210)	(591)	(162)	(37)	(1000)	(60)	(55)	(290)	(165)	(65)	
	1	2	3	4	5	6	7	8	9	10	
1981 .....	109,6	110,0	110,8	111,0	110,1	110,7	108,9	112,1	109,5	106,5	
1982 .....	116,8	117,8	118,4	118,8	117,7	117,2	116,1	122,4	113,8	111,8	
1983 .....	124,4	129,3	131,5	132,3	128,7	130,7	126,0	135,0	123,5	124,1	
1984 .....	133,7	136,1	142,1	135,4	136,6	144,2	130,8	142,7	128,5	134,1	
1985 .....	144,4	142,8	150,2	142,6	144,3	153,5	133,8	150,2	135,0	138,0	
1984	I	129,6	133,5	138,5	134,3	133,5	139,2	129,2	139,4	126,9	131,1
	II	129,6	133,6	138,8	134,5	133,6	139,9	129,3	139,8	126,3	131,2
	III	129,6	134,5	139,3	134,5	134,2	140,9	129,9	140,2	126,6	132,9
	IV	130,1	135,0	139,8	134,5	134,7	141,4	130,5	141,0	126,7	132,9
	V	134,9	135,8	141,7	135,2	136,6	143,1	131,5	142,9	128,6	133,2
	VI	134,9	136,4	142,5	135,2	137,0	144,0	131,6	143,3	129,0	134,7
	VII	135,5	136,6	143,5	135,2	137,5	146,2	132,1	143,5	129,1	134,7
	VIII	135,7	136,9	143,6	135,2	137,7	146,4	132,0	143,9	129,1	135,1
	IX	135,9	137,1	143,7	135,2	137,8	146,5	132,1	144,0	129,3	134,9
	X	136,1	137,6	143,9	135,2	138,2	147,0	130,5	144,4	129,6	136,1
	XI	136,3	138,2	144,3	137,8	138,8	147,5	131,1	144,7	130,0	136,2
	XII	136,5	138,3	145,0	137,8	139,0	148,3	130,2	144,8	130,5	136,7
1985	I	137,8	139,1	146,5	139,0	140,0	149,8	131,5	145,8	130,5	136,7
	II	138,0	140,1	147,0	140,7	140,8	150,7	130,8	147,3	130,6	137,3
	III	144,0	141,8	148,6	141,5	143,3	151,3	132,8	148,8	135,9	137,7
	IV	145,1	142,5	149,4	141,5	144,1	152,2	132,7	149,4	136,3	137,5
	V	145,4	142,3	149,7	143,8	144,2	152,9	133,8	149,7	134,5	137,6
	VI	145,6	142,7	150,6	143,8	144,6	154,0	134,2	150,0	134,9	137,9
	VII	145,8	143,1	150,8	143,8	144,9	154,2	134,3	150,4	135,9	138,0
	VIII	146,0	144,0	151,3	143,8	145,6	154,8	135,1	151,2	137,1	138,6
	IX	146,2	144,2	151,5	143,8	145,8	155,1	135,1	151,9	135,9	138,6
	X	146,4	144,3	151,8	143,8	145,9	155,3	135,1	152,4	135,0	138,5
	XI	146,0	144,7	152,3	143,8	146,1	155,4	134,9	152,7	136,5	138,2
	XII	146,2	145,0	152,4	141,9	146,4	155,6	134,9	152,7	137,3	139,1

Ks. huomautusosasto numerossa I.

Se notavdelningen i häfte I.

See note section in No. I.

HINNAT JA PALKAT – PRISER OCH LÖNER – PRICES AND WAGES

28. Rakennuskustannusindeksi (jatk.)  
Byggnadskostnadsindex (forts.)  
Building Cost Index (cont.)

Vuosi ja kuukausi År och månad Year and month	7	Siitä – Därav – Of which		8	9	1–6, 8–9	1–9
	Konetekniset sivu-urakat Maskintek- niska sido- entreprenä- der Side contracts; mechanical engineering	7.1–2 LVI-työt VVS-arbeten Heating, plumbing and ventilation	7.3 Sähkötyöt El. installa- tion Electrical installations	Työmaan- käyttökus- tannukset Arbetsplat- sens drift- kostnader Building site operating costs	Työmaan- yhteiskus- tannukset Arbets- platsens kollektiva kostnader Building site general costs	Rakennus- tekniset työt Byggnads- tekniska arbeten Construction work	Raken- tajan indeksi Bygga- rens index Builder's index
	(160)	(102)	(43)	(80)	(125)	(780)	(940)
	11	12	13	14	15	16	17
1981 .....	108,5	107,0	109,1	111,2	109,4	110,3	110,0
1982 .....	116,5	113,9	117,3	118,4	117,0	118,0	117,8
1983 .....	127,3	123,2	130,1	129,2	125,2	128,9	128,6
1984 .....	136,6	131,5	141,4	134,5	134,5	136,0	136,1
1985 .....	147,6	144,0	149,6	140,9	144,4	142,9	143,7
1984	I	132,8	127,8	136,9	132,6	130,6	133,2
	II	132,9	127,8	136,9	132,8	130,7	133,3
	III	133,5	128,6	137,1	133,0	131,6	133,9
	IV	134,6	128,7	141,2	133,0	131,7	134,2
	V	136,1	130,8	141,7	134,5	135,1	136,2
	VI	136,4	131,2	141,7	135,0	135,3	136,6
	VII	137,1	131,9	142,4	135,0	136,2	136,9
	VIII	137,5	132,3	142,7	135,1	136,2	137,1
	IX	137,8	132,8	142,7	135,1	136,2	137,3
	X	139,3	134,3	144,3	135,1	136,2	137,3
	XI	140,2	135,7	144,5	136,3	136,8	137,8
	XII	140,5	136,1	144,5	136,8	136,8	138,2
1985	I	141,6	137,9	143,8	138,5	138,8	138,9
	II	142,7	139,3	144,0	139,3	138,9	139,6
	III	145,3	141,6	147,9	140,6	143,7	142,3
	IV	146,5	142,5	150,0	140,6	145,8	143,0
	V	147,1	143,2	150,0	141,9	145,9	142,9
	VI	147,9	144,1	150,6	141,8	145,9	143,2
	VII	148,2	144,5	150,7	141,8	145,9	143,5
	VIII	148,8	145,2	150,8	141,7	145,9	144,2
	IX	149,9	146,8	150,8	141,7	146,1	144,2
	X	150,8	147,3	152,3	141,5	146,1	144,2
	XI	150,8	147,5	151,9	141,5	145,2	144,5
	XII	151,4	148,2	151,9	140,5	145,3	144,6

29. Pientalon rakennus-  
kustannusindeksi  
Byggnadskostnads-  
index för småhus  
Building Cost Index for  
Single-Unit Dwellings  
1980 = 100

Kokonaisindeksi – Totalindex Total index 0–9					
a	b	c	a + b + c		
Työ Arbete Work	Aine Material Materials	Palvelu Tjänst Services	Yhteensä Summa Total		
(265)	(570)	(165)	(1000)		
1	2	3	4		
1981 .....	109,8	106,9	110,9	108,3	
1982 .....	117,3	113,1	118,2	115,1	
1983 .....	125,0	123,4	130,5	125,0	
1984 .....	134,4	130,3	139,8	132,9	
1985 .....	144,5	135,4	147,9	139,9	
1984	I	130,2	128,3	136,5	130,2
	II	130,2	128,6	136,7	130,4
	III	130,2	129,4	137,2	130,9
	IV	130,6	129,8	137,5	131,3
	V	135,7	130,1	139,4	133,1
	VI	135,7	130,3	140,2	133,4
	VII	136,3	130,4	141,1	133,7
	VIII	136,4	130,4	141,1	133,8
	IX	136,6	130,5	141,1	133,9
	X	136,7	131,7	141,5	134,6
	XI	136,8	131,9	142,5	135,0
	XII	136,9	132,0	143,4	135,2
1985	I	138,1	132,1	144,1	135,7
	II	138,3	132,5	144,2	136,0
	III	144,4	134,3	146,7	139,0
	IV	145,5	136,0	147,8	140,5
	V	145,7	135,8	147,9	140,5
	VI	145,8	135,9	148,8	140,6
	VII	146,0	136,2	148,9	140,9
	VIII	146,1	137,3	149,2	141,6
	IX	146,2	136,2	149,3	141,0
	X	146,3	136,0	149,3	140,9
	XI	145,9	135,9	149,1	140,7
	XII	146,0	136,3	149,1	141,0

Ks. huomautusosasto numerossa I.

Se notavdelningen i häfte I.

See note section in No. I.

HINNAT JA PALKAT – PRISER OCH LÖNER – PRICES AND WAGES

Vuosi ja kuukausi År och månad Year and month	0	1	2	3-5	6	7	Siitä - Därav - Of which		8	9	1-6, 8-9	1-9
	Rakennus- tajan kus- tannukset Bygg- herrens kostnader Employers' work costs	Maara- kennus- Mark- byggnad Earth costs	Perus- tukset Grund Foundations	Runko-, täydentävät ja pinta- rakenteet Stomkon- struktioner, kompl. bygnn.delar och ytbe- klädnader Frame, supplemen- tary and surface structures	Kalusteet, varusteet ja laitteet Inredning, utrustning och anlägg- ningar Fixtures and equipment	Kone- tekniset sivu-urakat Maskitek- niska sido- entreprena- der Side contracts; mechanical engineering and ventilation	7.1, 7.2 Pientalon LVI-työt VVS-arbe- ten i småhus Heating, plumbing and ventilation	7.3 Pientalon sähkötyöt El. instal- lation i småhus Electrical installa- tions	Työmaan käyttökus- tannukset Arbets- platsens driftskost- nader Building site operating costs	Työmaan yhteiskus- tannukset Arbets- platsens kollektiva kostnader Building site gen- eral costs	Pientalon rakennus- tekniset työt Byggnads- tekn. arbeten i småhus Construction work of single-unit dwellings	Pientalo- rakentajan indeksi Småhus- byggarens index Index for single-unit dwelling builder
	(50)	(70)	(60)	(425)	(65)	(190)	(145)	(45)	(45)	(95)	(760)	(950)
5	6	7	8	9	10	11	12	13	14	15	16	
1981 .....	110,1	108,4	108,4	107,2	106,6	110,5	111,1	108,4	109,1	109,1	107,7	108,3
1982 .....	118,1	115,0	114,9	112,5	111,6	120,5	121,8	116,3	114,9	116,6	113,5	114,9
1983 .....	129,2	122,6	124,3	123,6	124,2	129,1	128,9	129,7	125,0	123,5	123,7	124,8
1984 .....	142,0	127,3	131,2	129,9	134,8	138,7	138,0	141,2	132,0	134,6	130,9	132,5
1985 .....	151,6	130,9	133,9	133,5	140,1	153,5	154,5	150,3	136,7	146,6	135,7	139,2
1984 I	137,1	125,5	128,3	127,7	131,6	135,8	135,6	136,4	128,9	130,3	128,3	129,8
II	137,5	125,5	128,9	127,9	131,7	135,8	135,6	136,4	130,5	130,4	128,5	130,0
III	138,9	125,9	129,0	128,2	133,7	136,2	136,0	136,8	130,8	130,9	129,0	130,5
IV	139,4	126,4	129,2	128,4	133,7	137,4	136,3	141,2	130,9	130,9	129,2	130,8
V	140,8	128,0	132,8	130,2	133,9	138,2	137,1	141,7	132,2	135,5	131,3	132,7
VI	141,6	128,1	132,9	130,5	135,2	138,3	137,2	141,7	132,7	135,6	131,6	132,9
VII	144,1	128,3	132,9	130,5	135,4	138,4	137,4	141,9	132,7	136,9	131,8	133,2
VIII	144,2	128,4	132,1	130,6	135,6	138,7	137,7	142,2	133,0	136,9	131,9	133,2
IX	144,3	128,7	132,1	130,6	135,4	139,0	138,0	142,2	133,0	136,9	131,9	133,3
X	145,1	127,7	132,1	131,0	136,7	141,9	141,2	144,4	133,2	136,9	132,1	134,1
XI	145,3	127,6	132,3	131,5	136,7	142,3	141,7	144,6	133,2	137,0	132,4	134,4
XII	145,8	127,1	132,3	131,8	137,4	142,5	141,9	144,6	133,2	137,0	132,6	134,6
1985 I	146,8	128,0	132,8	131,4	138,3	143,0	142,9	143,6	135,0	140,0	133,1	135,1
II	147,3	127,7	133,1	131,5	139,1	143,8	143,8	143,9	136,0	140,0	133,3	135,4
III	149,3	129,9	134,9	135,3	139,4	146,3	145,7	148,1	137,1	145,5	136,5	138,5
IV	151,4	130,1	134,7	134,8	139,3	153,2	153,9	150,7	136,9	148,6	136,6	139,9
V	151,9	131,0	134,3	133,8	139,7	154,6	155,8	150,7	137,4	148,6	136,2	139,9
VI	152,9	131,6	134,1	133,8	140,0	155,3	156,5	151,6	137,2	148,5	136,2	140,0
VII	153,1	131,7	134,1	134,2	140,0	155,5	156,7	151,7	137,2	148,5	136,4	140,3
VIII	153,7	131,9	134,4	134,8	140,9	157,2	158,8	151,8	137,1	148,6	136,9	140,9
IX	153,4	132,1	134,0	133,3	140,9	157,7	159,6	151,8	137,0	148,6	136,1	140,4
X	153,4	132,1	133,8	132,9	140,9	158,4	159,9	153,5	136,8	148,5	135,8	140,3
XI	153,1	132,3	133,6	132,9	140,8	158,2	159,9	152,9	136,5	147,1	135,5	140,1
XII	153,3	132,3	133,6	133,1	141,8	158,6	160,4	152,9	136,5	147,1	135,8	140,3

Ks. huomautusosasto numerossa I.

Se notavdelningen i häfte I.

See note section in No. I.

30. Maatalouden tuotantorakennuksen rakennuskustannusindeksi – Byggnadskostnadsindex för lantbruksbyggnader – Building Cost Index for Agricultural Building

1980 = 100. Ryhmien painot ilmoitettu suluisissa – Gruppvikterna angivna inom parentes – Weighting figures in parentheses

Vuosi ja kuukausi År och månad Year and month	Kokonaisindeksi Totalindex Total index	0 Rakennuttajan kustannukset Byggherrens kostnader Employers' costs	1 Maanrakennus- töiden tarvikkeet Material för markbyggnads- arbeten Materials for earth works	2 Rakennusteknisten töiden tarvikkeet Material för byggnadstekniska arbeten Materials for construction works	3 Konetekniset sivu-urakat Maskintekniska sidoentreprena- der Side contracts; mechanical engineering	4 Työmaan yhteisten töiden tarvikkeet Material för arbetsplatsens gemensamma arbeten Joint materials of building site	5 Työpalkat sosiaali- kustannuksineen Arbetslöner inkl. socialkostnader Wages and social expenses	
	(100,0)	(2,0)	(3,0)	(52,0)	(14,0)	(4,0)	(25,0)	
	1	2	3	4	5	6	7	
1981 .....	107,7	109,6	107,5	107,2	110,3	111,2	106,7	
1982 .....	114,0	118,2	113,5	113,5	117,6	118,5	112,1	
1983 .....	122,2	128,2	120,9	122,5	127,3	130,6	116,9	
1984 .....	128,9	138,9	121,5	128,7	137,1	138,9	123,2	
1985 .....	134,4	147,9	130,0	131,8	148,8	144,8	129,6	
1984	I	126,0	133,7	120,6	126,1	132,6	135,7	120,4
	II	126,4	134,0	120,6	126,8	132,9	137,5	120,4
	III	127,3	135,7	120,8	128,2	132,2	138,4	120,4
	IV	127,5	136,2	120,8	128,0	135,1	138,4	120,4
	V	129,2	137,6	121,1	128,7	137,6	138,6	124,3
	VI	129,6	138,2	121,1	129,3	137,6	139,6	124,3
	VII	129,9	141,6	122,1	129,5	137,9	139,7	124,7
	VIII	129,9	141,7	122,1	129,5	138,2	139,7	124,7
	IX	129,7	141,7	122,8	129,0	138,6	139,6	124,7
	X	130,2	142,1	122,2	129,5	140,0	139,9	124,7
	XI	130,4	142,3	122,1	129,6	140,8	139,7	124,7
	XII	130,5	142,5	121,8	129,8	141,0	139,7	124,7
1985	I	131,8	143,6	128,2	131,1	141,6	143,1	125,6
	II	132,2	144,3	128,3	131,2	143,3	144,1	125,6
	III	134,4	147,0	128,3	132,2	147,3	145,2	129,7
	IV	134,7	147,9	128,5	132,1	148,1	145,5	130,5
	V	134,6	148,0	129,8	131,7	148,5	145,7	130,5
	VI	134,7	148,9	130,5	131,6	149,0	145,4	130,5
	VII	134,7	148,9	130,5	131,7	149,3	145,3	130,5
	VIII	134,8	149,0	130,6	131,9	149,5	144,7	130,5
	IX	134,9	149,2	131,0	131,4	151,5	144,8	130,5
	X	135,0	149,5	131,0	131,4	152,3	144,5	130,5
	XI	135,5	149,5	131,9	132,5	152,3	144,4	130,1
	XII	135,6	149,6	131,9	132,7	152,5	144,4	130,1

Ks. huomautusosasto numerossa I.

Se notavdelningen i häfte I.

See note section in No. I.

31. Tie- ja maarakennuskustannusindeksit – Väg- och jordbyggnadskostnadsindexar – Cost indices of road and land construction

1980 = 100. Ryhmien painot ilmoitettu suluisissa – Gruppvikterna angivna inom parentes – Weighting figures in parentheses

Vuosi ja kuukausi År och månad Year and month	Työpalkat Arbetslöner Wages	Konetyöt Maskin- arbeten Machine- works	Kuljetukset Transporter Transports	Tarveaineet Material Materials	Siltaurakat Broentreprenader Bridge contracts	Päällystys- urakat Belägg. en- treprenader Surfacing contracts	Murskaus- urakat Krossnings- entreprenader Crushing contracts	Yleiskulut Allmänna utgifter General costs	Kokonais- indeksi Totalindex Total index	E-indeksi <sup>1)</sup> E-index <sup>1)</sup> E-index <sup>1)</sup>
	<sup>2)</sup> (12,6)	(15,4)	(21,5)	(11,2)	(11,1)	(8,5)	(5,7)	(14,0)	(100,0)	
	<sup>3)</sup> (16,4)	(20,1)	(28,1)	(9,7)	(–)	(–)	(7,4)	(18,3)	(100,0)	(65,3)
	1	2	3	4	5	6	7	8	9	10

Tierakennuskustannusindeksi – Vägbyggnadskostnadsindex – Cost Index of Road Construction

1982 .....	126	121	124	115	134	118	102	121	122	..
1983 .....	137	128	135	129	142	130	107	131	132	..
1984 .....	150	132	142	136	143	141	98	143	139	..
1984 VIII	150	133	143	137	143	140	99	144	139	..
IX	150	135	143	137	143	149	93	144	140	..
X	150	134	142	137	147	149	94	144	140	..
XI	150	134	142	137	144	149	93	144	140	..
XII	155	133	142	137	145	149	94	146	140	..
1985 I	156	133	144	138	146	149	94	147	141	..
II	156	135	144	137	147	149	93	147	142	..
III	162	135	142	137	148	149	95	151	143	..
IV	162	136	145	137	150	149	95	152	144	..
V	162	138	145	137	153	151	96	152	145	..
VI	162	139	141	136	157	168	96	152	146	..
VII	162	139	139	137	160	164	99	152	146	..
VIII	162	139	143	138	164	164	103	152	147	..
IX	162	140	139	137	167	164	106	152	147	..
X	162	140	138	138	166	164	112	152	147	..
XI	161	140	140	138	163	164	113	151	147	..

Maarakennuskustannusindeksi – Jordbyggnadskostnadsindex – Cost Index of Land Construction

1982 .....	126	121	124	114	.	.	102	121	121	119
1983 .....	137	128	135	129	.	.	107	131	131	129
1984 .....	150	132	142	134	.	.	98	143	137	133
1984 VIII	150	133	143	135	.	.	99	144	139	134
IX	150	135	143	135	.	.	93	144	138	134
X	150	134	142	135	.	.	94	144	138	133
XI	150	134	142	134	.	.	93	144	138	133
XII	155	133	142	134	.	.	94	146	139	133
1985 I	156	133	144	137	.	.	94	147	140	134
II	156	135	144	138	.	.	93	147	140	135
III	162	135	142	138	.	.	95	151	142	134
IV	162	136	145	138	.	.	95	152	143	135
V	162	138	145	138	.	.	96	152	143	136
VI	162	139	141	138	.	.	96	152	142	135
VII	162	139	139	138	.	.	99	152	142	134
VIII	162	139	143	139	.	.	103	152	144	137
IX	162	140	139	139	.	.	106	152	143	135
X	162	140	138	139	.	.	112	152	143	136
XI	161	140	140	139	.	.	113	151	144	137

Ks. huomautusosasto numerossa I.

Se notavdelningen i häfte I.

See note section in No. 1.

<sup>1)</sup> Kokonaisindeksi ilman kohtia työpalkat ja yleiskulut.

<sup>1)</sup> Totalindex utan punkterna arbetslöner och allmänna utgifter.

<sup>1)</sup> Total index without items wages and general costs.

<sup>2)</sup> Tierakennuskustannusindeksi.

<sup>2)</sup> Vägbyggnadskostnadsindex.

<sup>2)</sup> Cost Index of Road Construction.

<sup>3)</sup> Maarakennuskustannusindeksi.

<sup>3)</sup> Jordbyggnadskostnadsindex.

<sup>3)</sup> Cost Index of Land Construction.

HINNAT JA PALKAT – PRISER OCH LÖNER – PRICES AND WAGES

32. Elinkustannusindeksi – Levnadskostnadsindex – Cost-of-Living Index

1951: 10 = 100

Vuosi ja kuukausi År och månad Year and month	Kokonaisindeksi Totalindex Total index	Ryhmäindeksit ja (suluissa) niiden painot – Gruppindextal och (inom parentes) deras vikter – Indices by group and their weights (in parent.)				
		Ravinto Föda Food	Asunto Bostad Rent	Lämpö ja valo Värme och lyse Fuel and light	Vaatetus Beklädnad Clothing	Muut menot Övriga utgifter Miscellaneous
		<sup>1)</sup> (100,0) <sup>2)</sup> (100,0)	<sup>3)</sup> (16,3)	<sup>3)</sup> (3,5)	(6,4) (7,2)	(51,5) (51,4)
	1	2	3	4	5	6
1981 .....	729	835	1 354	708	369	733
1982 .....	797	936	1 496	763	393	794
1983 .....	865	1 004	1 595	795	422	874
1984 .....	925	1 078	1 688	803	447	941
1985 .....	980	1 161	1 778	821	472	993
1984 I	898	1 023	1 637	800	423	923
II	902	1 032	1 637	800	430	926
III	908	1 047	1 643	800	441	929
IV	914	1 062	1 643	802	446	934
V	924	1 072	1 710	802	448	936
VI	926	1 075	1 710	802	447	939
VII	929	1 087	1 710	801	443	943
VIII	933	1 095	1 710	801	447	946
IX	939	1 107	1 714	801	453	951
X	944	1 117	1 714	809	460	955
XI	944	1 114	1 714	809	462	957
XII	945	1 107	1 715	809	462	960
1985 I	955	1 116	1 720	818	447	979
II	959	1 126	1 720	818	454	981
III	968	1 151	1 724	828	463	987
IV	973	1 163	1 724	832	471	991
V	983	1 169	1 804	835	474	991
VI	985	1 177	1 804	829	473	992
VII	986	1 179	1 804	830	468	993
VIII	987	1 180	1 804	816	473	995
IX	989	1 169	1 807	816	479	1 000
X	990	1 169	1 807	811	485	1 001
XI	991	1 168	1 809	811	487	1 002
XII	992	1 167	1 809	811	487	1 004

Puhelinvastaajasta, puh. (90) 5800 222, saa tuoreimman kokonaisindeksin.

Via telefonsvarare, tel. (90) 5800 333, erhålls den senaste totalindexen.

Ks. huomautusosasto numerossa I.

Se notavdelningen i häfte I.

See note section in No. I.

<sup>1)</sup> 1983: XI–.

<sup>1)</sup> 1983: XI–.

<sup>1)</sup> 1983: XI–.

<sup>2)</sup> 1979: II–1983: X.

<sup>2)</sup> 1979: II–1983: X.

<sup>2)</sup> 1979: II–1983: X.

<sup>3)</sup> Asunto, lämpö ja valo 20,8.

<sup>3)</sup> Bostad, värme och lyse 20,8.

<sup>3)</sup> Rent, fuel and light 20,8.

33. Kuluttajahintaindeksi – Konsumentprisindex – Consumer Price Index

1981 = 100

Vuosi ja kuukausi År och månad Year and month	Kokonais- indeksi Totalindex Total index	Ryhmäindeksit ja suluissa niiden painot – Gruppindexar och inom parentes deras vikter – Indices by group and their weights in parentheses								
	0	1	2	3	4	5	6	7	8	
	Ravinto Föda Food	Juomat ja tupakka Drycker och tobak Beverages and tobacco	Vaatuset ja jalkineet Beklädnad och skodon Clothing and footwear	Asunto, lämpö ja valo Bostad, värme och lyse Rent, fuel and light	Kotitalous- kalusto ym. Hushålls- inventarier mm. Household equipment and services	Terveys- ja sairauden- hoito Hälsa- och sjukvård Health and medical care	Liikenne Samfärdsel Transport and com- munication	Koulutus ja virkistys Utbildning och rekreation Education and recreation	Muut tavarat ja palvelukset Övriga varor och tjänster Other goods and services	
(100,0)	(21,2)	(6,6)	(6,3)	(20,8)	(5,6)	(1,9)	(16,1)	(9,2)	(12,3)	
	1	2	3	4	5	6	7	8	9	10
1981 .....	100,0	100,0	100,0	100,0	100,0	100,0	100,0	100,0	100,0	100,0
1982 .....	109,6	112,3	112,9	105,3	111,7	105,9	110,2	106,8	106,0	109,6
1983 .....	118,7	120,0	125,1	112,8	118,4	114,3	126,6	117,4	116,9	120,7
1984 .....	127,1	129,1	132,5	119,4	124,5	123,0	145,2	125,4	126,4	130,8
1985 .....	134,6	139,1	140,3	126,1	130,9	129,7	155,7	130,4	132,4	140,4
1984 I	123,3	122,6	132,1	113,2	121,1	119,2	139,4	123,1	123,8	128,1
II	123,8	123,6	132,1	115,0	121,1	120,9	139,4	123,4	124,0	128,3
III	124,7	125,4	132,1	117,8	121,5	121,4	139,4	124,3	124,3	128,6
IV	125,6	127,3	132,1	119,2	121,6	121,8	143,4	125,0	125,4	128,9
V	126,9	128,4	132,5	119,7	126,0	122,4	144,8	123,6	125,9	130,6
VI	127,2	128,8	132,6	119,7	126,0	122,4	144,7	124,7	126,2	130,7
VII	127,7	130,2	132,7	118,6	126,0	122,7	147,7	125,7	126,1	131,0
VIII	128,2	131,1	132,7	119,6	126,0	123,8	148,1	126,0	127,2	131,2
IX	129,0	132,6	132,7	121,1	126,3	124,5	148,1	126,4	128,1	132,3
X	129,6	133,7	132,8	123,0	126,3	125,2	148,7	127,4	128,2	132,9
XI	129,7	133,4	133,0	123,4	126,3	125,9	149,4	127,1	128,6	133,3
XII	129,8	132,6	133,1	123,4	126,4	126,2	149,4	128,0	128,8	133,7
1985 I	131,2	133,7	139,6	119,4	126,9	126,6	153,6	129,2	130,3	137,7
II	131,7	134,9	139,7	121,4	126,9	127,4	153,6	129,7	130,2	137,9
III	133,0	137,9	139,7	123,7	127,2	128,0	153,6	131,5	130,7	138,2
IV	133,7	139,3	139,7	125,9	127,2	128,5	153,6	132,2	131,2	138,9
V	135,0	140,0	139,7	126,6	132,6	129,2	154,7	130,6	131,8	139,9
VI	135,3	141,1	139,7	126,4	132,6	129,4	154,4	130,8	132,0	140,3
VII	135,4	141,3	139,7	125,2	132,6	129,6	154,4	131,1	132,2	140,4
VIII	135,6	141,4	139,7	126,4	132,6	130,4	157,1	129,8	133,1	141,7
IX	135,8	140,0	141,4	128,0	132,8	131,1	157,2	130,1	134,0	142,1
X	136,0	140,0	141,4	129,7	132,9	131,8	158,3	129,7	134,4	142,2
XI	136,1	140,0	141,4	130,2	133,0	132,0	159,0	129,4	134,9	142,7
XII	136,2	139,8	141,4	130,3	133,0	132,1	159,0	130,1	135,0	142,8

Puhelinvastaajasta, puh. (90) 5800 222, saa tuoreimman kokonaisindeksin.

Via telefonvarare, tel. (90) 5800 333, erhålls den senaste totalindexen.

Ks. huomautusosasto numerossa I.

Se notavdelningen i häfte I.

See note section in No. I.

HINNAT JA PALKAT – PRISER OCH LÖNER – PRICES AND WAGES

34. Kuluttajahintaindeksi – Konsumentprisindex – Consumer Price Index

1981 = 100

Vuosi ja kuukausi År och månad Year and month	Kokonaisindeksi Total index Total index	Väestörhmittäiset indeksit – Indexar för befolkningsgrupper Indices by group of population						Alueittaiset indeksit – Regionala indexar Regional indices				Nettohintaindeksi Nettoprisindex Net Price Index
		1. Maatalous- yrittäjät Lantbruk- företagare Farmers	2. Kaikki palkan- saajat Alla löntagare All wage and salary earners	2 a. Johtajat ja ylemmät toimihenkilöt Direktörer och högre tjänstemän Managers and admin- istrative employees	2 b. Muut toi- mihenkilöt Övriga tjänstemän Other employees	2 c. Työn- tekijät Arbetare Workers	3. Eläkeläiset. Pensionä- rer Pensioners	1. Pää- kaupunki- seutu Huvud- stads- regionen Metro- politan area of Helsinki	2. Muu Etelä- Suomi Södra Finland utan Helsingfors Other South Finland	3. Väli- Suomi Mellersta Finland Central Finland	4. Pohjois- Suomi Norra Finland North Finland	
	1	2	3	4	5	6	7	8	9	10	11	12
1981 .....	100,0	100,0	100,0	100,0	100,0	100,0	100,0	100,0	100,0	100,0	100,0	100,0
1982 .....	109,6	109,7	109,4	109,3	109,3	109,4	110,4	109,6	109,5	109,6	109,5	110,2
1983 .....	118,7	118,2	118,7	118,7	118,6	118,8	119,1	119,6	118,6	118,3	118,4	118,3
1984 .....	127,1	126,2	127,1	127,2	127,1	127,1	127,7	128,2	127,1	126,4	126,9	125,2
1985 .....	134,6	133,6	134,5	134,7	134,4	134,4	135,5	135,8	134,7	133,8	134,0	132,8
1984 I	123,3	122,2	123,4	123,6	123,4	123,4	123,4	124,4	123,3	122,7	123,1	121,6
II	123,8	122,8	123,9	124,1	123,9	123,9	124,0	124,9	123,8	123,1	123,6	122,1
III	124,7	123,8	124,8	124,9	124,7	124,7	124,9	125,7	124,7	124,0	124,4	122,9
IV	125,6	124,7	125,6	125,7	125,6	125,6	125,8	126,6	125,5	124,9	125,4	123,4
V	126,9	126,1	126,9	126,9	126,8	126,9	127,4	127,8	126,8	126,3	126,8	125,0
VI	127,2	126,3	127,2	127,3	127,1	127,1	127,8	128,3	127,1	126,4	127,1	125,1
VII	127,7	126,8	127,6	127,7	127,6	127,6	128,5	128,7	127,6	127,0	127,6	125,5
VIII	128,2	127,3	128,1	128,2	128,1	128,0	129,1	129,2	128,1	127,4	128,1	126,0
IX	129,0	128,2	128,9	129,0	128,9	128,8	129,8	130,0	128,9	128,3	128,8	127,0
X	129,6	128,9	129,6	129,6	129,6	129,5	130,4	130,7	129,5	129,0	129,4	127,8
XI	129,7	128,8	129,7	129,8	129,7	129,6	130,4	130,8	129,7	129,1	129,4	128,0
XII	129,8	128,9	129,8	129,9	129,7	129,7	130,4	130,9	129,8	129,1	129,4	128,2
1985 I	131,2	129,9	131,3	131,4	131,2	131,2	131,7	132,8	131,3	130,3	130,4	129,3
II	131,7	130,6	131,8	131,9	131,7	131,7	132,4	133,1	131,7	130,9	131,2	129,9
III	133,0	132,0	133,0	133,0	132,9	133,0	133,7	134,2	133,0	132,3	132,5	131,1
IV	133,7	132,7	133,7	133,8	133,7	133,7	134,4	134,9	133,7	133,0	133,3	131,7
V	135,0	134,0	134,9	135,0	134,9	134,9	136,1	136,1	135,1	134,3	134,4	133,1
VI	135,3	134,4	135,2	135,3	135,2	135,2	136,6	136,4	135,5	134,4	134,6	133,4
VII	135,4	134,7	135,2	135,3	135,2	135,3	136,7	136,3	135,6	134,6	134,7	133,6
VIII	135,6	134,8	135,4	135,6	135,4	135,4	137,0	136,7	135,8	134,8	134,9	133,9
IX	135,8	134,6	135,7	135,9	135,7	135,6	136,8	137,1	135,9	134,9	135,2	134,0
X	136,0	134,9	135,9	136,1	135,9	135,8	137,0	137,2	136,0	135,2	135,3	134,3
XI	136,1	135,1	136,0	136,2	136,0	135,9	137,0	137,2	136,2	135,4	135,6	134,8
XII	136,2	135,2	136,1	136,3	136,2	136,0	137,1	137,4	136,3	135,4	135,6	134,9

Ks. huomautusosasto numerossa I.

Se notavdelningen i häfte I.

See note section in No. I.

35. Tukkuhintaaindeksi – Partiprisindex – Wholesale Price Index

1980 = 100. Ryhmien painot ilmoitettu suluissa – Gruppvikterna angivna inom parentes – Weighting figures in parentheses

Vuosi ja kuukausi År och månad Year and month	Kokonaisindeksi Totalindex Total index	Raaka-aineet ja tuotantohyödykkeet Råvaror och produktionsföremödenheter Raw materials and producers' goods	Kulutus-tavarat Konsumtionsvaror Consumers' goods	Investointi-tavarat Investe-ringsvaror Invest-ment goods	Tavararyhmät (TOL) – Varugrupper (NI) – Commodity groups (SIC)					
					1	2	3	311	312	313
					Maa-, metsä- ja kalataloustuotteet Jordbruks-, skogsbruks- och fiskeriprodukter Agricultural, forestry and fishing products	Kaivannais-tuotteet Malmer och andra mineraliska ämnen Minerals	Teollisuus-tuotteet Industri produkter Manufactured goods	Elin-tarvikkeet Livsmedel Food-stuffs	Muut elintarvik-keet ja rehut Andra livsföremödenheter och foder Miscellaneous foodstuffs and feeds	Juomat Drycker Beverages
(100,0)	(61,9)	(29,7)	(8,4)	(11,4)	(6,1)	(73,7)	(10,0)	(1,8)	(1,7)	
	1	2	3	4	5	6	7	8	9	10
1981 .....	112,8	114,3	111,2	107,7	112,0	130,0	110,7	115,8	111,8	116,4
1982 .....	120,8	121,2	121,5	115,1	125,2	132,3	117,9	125,6	121,1	126,7
1983 .....	127,7	127,0	130,2	123,8	129,8	137,1	126,6	134,4	135,8	138,6
1984 .....	135,4	134,5	138,4	131,1	138,4	143,2	135,5	145,8	150,0	147,2
1985 .....	142,2	140,4	147,1	138,0	148,3	143,5	142,1	153,2	163,4	160,8
1984 I	131,9	130,8	135,3	127,8	135,4	142,9	131,3	140,6	145,3	145,5
II	132,2	130,9	135,8	129,2	135,1	140,5	131,9	140,8	147,3	145,4
III	133,0	131,7	136,7	129,3	136,7	139,1	132,8	142,2	147,3	145,7
IV	133,8	132,6	137,3	129,6	137,2	138,0	133,9	143,4	147,4	145,8
V	134,3	133,4	137,2	130,5	135,3	140,9	134,7	145,3	148,5	147,3
VI	134,7	133,8	137,7	131,0	136,1	142,9	135,1	146,0	149,3	147,4
VII	135,4	134,6	138,2	131,3	136,5	145,6	135,8	146,2	149,6	147,7
VIII	135,8	134,7	139,2	131,6	136,2	140,6	136,7	148,1	151,1	147,3
IX	137,1	136,4	140,0	132,1	138,8	146,2	137,4	149,0	152,4	147,3
X	138,4	138,0	140,7	132,6	144,2	147,4	138,2	149,8	154,6	147,7
XI	138,7	138,2	141,1	133,9	144,5	145,6	138,7	149,0	153,9	149,4
XII	139,4	139,0	141,5	134,5	145,4	148,7	139,2	149,7	153,7	150,2
1985 I	140,4	139,7	143,4	135,1	146,7	153,8	139,7	149,8	157,7	154,6
II	141,8	141,3	144,4	136,3	147,6	157,1	140,6	150,1	159,3	160,1
III	143,0	142,5	145,8	136,8	148,5	159,5	141,9	151,5	163,3	160,2
IV	143,3	142,5	146,7	136,9	148,9	151,1	142,9	152,6	164,7	160,6
V	143,3	142,1	147,5	137,6	149,8	144,9	143,2	153,6	165,1	161,2
VI	143,0	141,6	147,2	138,2	147,7	144,1	143,1	153,7	165,8	161,6
VII	142,8	141,0	147,9	138,2	148,2	136,6	143,3	155,0	165,6	161,8
VIII	142,1	139,7	148,2	138,3	148,3	133,5	142,8	154,9	165,2	161,8
IX	142,4	140,2	148,1	138,8	147,5	141,8	142,6	154,6	163,0	161,5
X	141,7	138,8	148,3	139,3	148,6	135,5	142,1	154,3	163,5	161,4
XI	141,1	137,8	148,4	139,9	148,3	132,9	141,7	154,2	163,6	162,4
XII	141,3	137,9	148,8	140,1	150,1	130,6	141,9	154,4	163,7	162,5

Ks. huomautusosasto numerossa I.

Se notavdelningen i häfte I.

See note section in No. 1.

HINNAT JA PALKAT – PRISER OCH LÖNER – PRICES AND WAGES

35. Tukkuhintaaindeksi (jatk.) – Partiprisindex (forts.) – Wholesale Price Index (cont.)

1980 = 100

Vuosi ja kuukausi År och månad Year and month	Tavararyhmät (TOL) – Varugrupper (NI) – Commodity groups (SIC)										
	314	321	322	323	324	331	332	341	342	351	
	Tupakka- tuotteet Tobaksvaror <i>Tobacco</i>	Tekstiilit Textilier <i>Textiles</i>	Vaatteet Kläder <i>Clothes</i>	Nahat, turkikset ja nahkateokset Läder och pälsvaror <i>Leather and fur products</i>	Kengät Skor <i>Shoes</i>	Puutavarat ja -teokset Trävaror <i>Lumber and wood products</i>	Kalusteet (ei metallia) Inredning (icke av metall) <i>Furniture (non-metallic)</i>	Sellu- ja paperi- teoll. tuotteet Massa, papper och pappersvaror <i>Pulp, paper and allied products</i>	Graafiset tuotteet Grafiska produkter <i>Prints and published products</i>	Kemikaalit Kemikalier <i>Chemicals</i>	
	(0,5)	(2,7)	(1,1)	(0,4)	(0,5)	(2,3)	(0,8)	(4,4)	(3,2)	(4,2)	
	11	12	13	14	15	16	17	18	19	20	
1981 .....	110,8	107,5	108,0	93,6	109,1	107,2	110,2	114,4	111,7	106,5	
1982 .....	124,5	116,6	116,1	100,3	115,8	114,1	121,7	118,4	125,1	112,2	
1983 .....	140,0	127,3	125,0	108,6	122,8	124,5	132,8	121,3	137,6	118,6	
1984 .....	152,0	133,9	136,9	129,5	131,3	130,6	143,5	143,1	150,1	126,3	
1985 .....	161,7	142,1	147,9	137,7	138,0	134,1	153,3	137,5	160,9	131,2	
1984	I	152,0	130,7	128,7	119,8	128,6	128,8	137,2	129,7	143,3	124,7
	II	152,0	130,9	129,2	120,8	129,6	128,3	140,8	131,1	143,1	125,5
	III	152,0	131,9	132,5	125,0	130,3	128,6	141,5	131,4	145,4	126,5
	IV	152,0	132,3	132,3	126,6	129,0	129,2	141,8	143,2	147,7	126,6
	V	152,0	133,0	132,4	128,8	129,3	129,5	141,8	143,5	149,5	126,6
	VI	152,0	133,0	133,9	130,6	129,4	129,5	141,8	145,3	149,8	126,4
	VII	152,0	134,4	138,1	132,0	131,1	130,4	142,8	146,8	153,8	126,8
	VIII	152,0	135,0	141,0	132,9	131,9	132,6	145,5	149,3	154,0	126,2
	IX	152,0	135,5	143,2	133,0	132,3	133,1	146,8	150,7	153,5	126,5
	X	152,0	135,7	144,5	135,3	134,3	133,0	147,1	150,3	153,5	126,6
	XI	152,0	136,3	143,3	133,4	134,6	131,4	147,1	148,2	153,7	126,5
	XII	152,0	137,7	143,6	135,5	134,8	132,2	147,1	147,6	153,8	126,3
1985	I	159,5	138,0	142,7	136,4	136,2	133,5	149,4	144,2	156,5	126,5
	II	160,0	138,1	145,2	137,1	136,6	133,4	150,2	142,5	155,5	128,0
	III	160,0	139,1	147,0	137,1	136,7	134,7	150,6	140,8	156,9	129,1
	IV	160,0	140,4	147,1	137,7	137,3	134,5	151,0	138,1	158,7	130,0
	V	160,0	142,4	147,1	137,3	138,0	134,3	152,1	137,6	159,8	131,3
	VI	160,0	142,4	147,2	137,4	138,0	134,4	152,1	137,4	159,8	132,2
	VII	160,0	143,1	148,3	137,0	138,0	133,9	152,5	138,2	164,2	132,9
	VIII	160,0	143,9	148,3	137,0	139,0	134,7	154,5	137,7	162,9	133,4
	IX	162,9	144,3	149,9	137,6	139,5	134,0	155,2	137,0	163,7	133,7
	X	165,8	144,1	150,1	139,1	138,6	134,2	156,2	136,5	163,7	133,9
	XI	166,0	144,3	150,7	139,2	138,7	134,4	157,4	131,2	164,3	131,9
	XII	166,0	145,1	150,7	139,0	138,8	133,5	158,3	129,4	164,3	131,6

Ks. huomautusosasto numerossa I.

Se notavdelningen i häfte I.

See note section in No. I.

HINNAT JA PALKAT – PRISER OCH LÖNER – PRICES AND WAGES

Tavararyhmät (TOL) – Varu­grupper (NI) – Commodity groups (SIC)											
Vuosi ja kuukausi År och månad Year and month	352	353	354	355	356	361	362	369	371	372	
	Muut kemialliset tuotteet Andra kemiska produkter Other chemical products	Maa­dijy- jalosteet Petroleum- produkter Petroleum- products	Muut öjy- ja kivihiilituotteet Andra petroleum- och kolprodukter Miscellaneous products of pet- roleum and coal	Kumi- tuotteet Gummi- varor Rubber products	Muovi- tuotteet Plastvaror Plastic products	Posliini- teokset ja saviastiat Varor av porslin och lera Chinaware and pottery	Lasi- tuotteet Glasvaror Glass products	Muut savi- ja kivituotteet Andra ler- och stenprodukter Other non- metallic min- eral products	Rauta, teräs ja ferroseokset Järn, stål och ferrolegeringar Iron, steel and ferrous alloys	Muut metallit Icke-järn- metaller Non- ferrous metals	
	(2,2)	(6,6)	(0,9)	(0,6)	(0,8)	(0,1)	(0,4)	(1,8)	(4,4)	(1,8)	
	21	22	23	24	25	26	27	28	29	30	
1981 .....	108,0	128,8	109,2	115,1	104,1	104,3	107,5	113,8	101,1	97,1	
1982 .....	116,5	134,7	116,2	120,9	107,8	114,6	109,2	124,7	108,9	92,5	
1983 .....	126,7	144,0	117,5	129,5	115,3	127,4	116,8	133,8	110,0	109,5	
1984 .....	133,9	146,1	118,7	137,0	121,6	140,3	119,5	141,7	121,5	112,2	
1985 .....	140,4	150,3	139,5	142,9	125,7	145,8	126,1	151,5	132,7	117,3	
1984	I	131,8	143,6	115,9	134,1	119,1	139,0	121,3	138,8	114,4	111,4
	II	132,3	143,2	115,4	134,8	120,7	139,0	118,9	139,8	116,2	112,2
	III	132,1	143,8	117,5	135,4	120,7	139,2	119,0	140,1	118,1	112,2
	IV	132,3	143,7	118,3	136,3	121,1	139,2	119,5	140,8	117,8	112,2
	V	132,6	143,6	118,7	136,2	121,5	140,1	118,2	141,1	120,0	111,9
	VI	132,9	143,8	117,9	136,2	121,5	140,1	118,9	141,7	120,2	112,2
	VII	133,8	143,7	118,6	137,8	121,8	140,1	119,1	142,2	120,9	111,5
	VIII	135,4	143,6	119,1	138,5	122,1	140,3	119,7	142,8	123,6	111,7
	IX	135,2	145,8	119,7	138,8	122,4	140,4	119,6	143,0	124,8	112,0
	X	135,9	149,3	120,5	138,8	122,4	139,2	120,5	143,3	127,1	112,0
	XI	136,0	154,7	121,0	138,9	122,5	141,7	119,9	142,9	127,3	113,6
	XII	136,2	154,5	121,1	138,6	123,6	144,7	119,8	143,3	128,0	113,9
1985	I	136,5	153,2	121,0	139,2	123,6	144,7	124,5	145,4	128,4	114,2
	II	137,9	154,1	126,0	139,8	124,9	144,7	125,2	148,3	129,3	119,1
	III	138,3	156,1	141,3	140,2	125,0	144,8	125,5	149,4	133,4	121,0
	IV	138,8	161,5	142,1	141,1	125,2	144,8	125,9	150,9	133,7	121,5
	V	139,7	160,5	141,1	141,5	125,4	145,1	127,1	151,2	133,5	122,9
	VI	140,0	156,9	141,6	142,3	125,4	145,3	125,8	151,8	133,9	124,0
	VII	141,1	153,6	141,0	143,5	125,4	145,3	126,0	152,2	133,8	121,1
	VIII	142,4	147,2	143,6	144,3	125,7	145,3	124,6	152,7	133,5	117,0
	IX	142,2	144,4	147,0	145,3	126,8	148,0	128,3	153,2	133,5	116,1
	X	142,4	138,2	147,2	145,5	126,7	148,0	127,0	153,8	133,5	113,2
	XI	142,9	137,8	140,7	145,4	127,1	146,8	126,9	154,8	133,2	109,6
	XII	143,1	140,4	140,9	146,3	127,2	146,9	126,8	154,7	132,9	108,3

Ks. huomautusosasto numerossa I.

Se notavdelningen i häfte I.

See note section in No. I.

35. Tukkuhintaindeksi (jatk.) – Partiprisindex (forts.) – Wholesale Price Index (cont.)

1980 = 100

Vuosi ja kuukausi År och månad Year and month	Tavararyhmät (TOL) – Varugrupper (NI) – Commodity groups (SIC)							Alkuperä Ursprung Origin		
	381	382	383	384	385	39	4	Kotimaiset tavarat Inhemska varor Domestic goods	Tuonti- tavarat Importvaror Import goods	
	Metalli- tuotteet Metallvaror <i>Fabricated metal products</i>	Koneet ja laitteet (ei sähkök.) Maskiner och apparater (icke elektr.) <i>Machinery ex- cept electrical</i>	Sähkötekni- koneet ja laitteet Elektrotekniska maskiner och apparater <i>Electrical machinery, equipment and supplies</i>	Kulkuneuvot Transport- medel <i>Transport equipment</i>	Hienomekaani- set tuotteet Finmekaniska produkter <i>Instruments and related products</i>	Muut teollisuus- tuotteet Andra industri- produkter <i>Miscellaneous manufactured products</i>	Sähkö, kaasua, lämpö ja vesi El, gas, värme och vatten <i>Electricity, gas, heat and water</i>			
	(3,0)	(7,1)	(3,7)	(5,1)	(1,0)	(0,6)	(8,8)	(69,0)	(31,0)	
	31	32	33	34	35	36	37	38	39	
1981 .....	106,2	109,1	103,3	106,7	102,6	104,5	119,9	113,4	111,6	
1982 .....	112,4	115,5	108,0	114,5	106,3	111,2	130,7	122,9	116,0	
1983 .....	121,7	126,1	114,5	123,3	114,9	121,8	127,0	129,6	123,3	
1984 .....	128,3	133,4	121,4	130,5	119,6	128,5	125,2	137,7	130,2	
1985 .....	136,4	140,8	124,6	137,9	120,8	137,5	133,7	145,3	135,3	
1984	I	126,0	129,8	117,9	128,5	118,7	125,3	124,8	133,8	127,7
	II	126,8	131,1	119,2	128,3	118,8	126,3	125,4	134,3	127,6
	III	127,4	131,3	120,4	129,0	119,2	125,8	125,6	135,2	127,9
	IV	127,4	131,8	121,1	129,1	119,6	127,3	125,4	136,5	127,7
	V	127,8	133,0	121,5	129,1	119,7	127,8	125,4	136,7	128,9
	VI	127,9	133,6	121,8	129,5	119,9	128,2	123,8	137,0	129,5
	VII	128,1	133,9	122,0	130,2	120,0	128,7	123,9	137,5	130,7
	VIII	128,8	134,3	122,2	130,9	120,0	129,2	123,8	138,3	130,2
	IX	129,2	134,9	121,8	131,7	119,9	129,1	126,1	139,5	131,8
	X	129,6	135,0	122,1	132,0	119,8	131,2	126,0	140,7	133,2
	XI	130,0	136,1	123,2	132,3	119,6	131,5	126,2	141,4	132,7
	XII	130,9	136,4	124,0	135,2	120,2	131,7	126,3	141,8	133,9
1985	I	132,2	137,4	123,8	135,9	120,3	133,5	129,2	142,7	135,3
	II	133,7	138,8	123,5	137,2	120,2	137,5	133,3	144,0	137,0
	III	134,5	139,7	123,6	138,1	119,5	137,3	133,8	144,8	139,0
	IV	136,4	139,7	123,9	138,7	120,0	137,1	133,9	145,8	137,7
	V	136,4	140,5	124,1	138,1	120,1	137,6	134,6	146,5	136,3
	VI	136,8	141,2	124,4	137,7	120,1	138,3	134,9	146,0	136,2
	VII	137,3	141,1	124,7	137,6	120,4	139,9	135,7	146,5	134,7
	VIII	137,2	141,5	125,2	137,5	120,5	136,5	134,8	145,9	133,6
	IX	137,5	141,8	125,5	137,1	120,9	136,5	134,9	145,6	135,4
	X	137,6	142,2	125,2	138,3	121,1	138,5	133,5	145,5	133,2
	XI	138,3	142,7	125,4	138,6	123,3	138,7	133,1	145,1	132,3
	XII	138,4	142,8	125,7	139,3	123,5	138,9	132,9	145,3	132,5

Ks. huomautusosasto numerossa I.

Se notavdelningen i häfte I.

See note section in No. I.

36. Kotimarkkinoiden perushintaindeksi – Basprisindex för hemmamarknadsvaor – Basic Price Index for Domestic Supply

1980 = 100. Ryhmien painot ilmoitettu suluissa – Gruppvikterna angivna inom parentes – Weighting figures in parentheses

Vuosi ja kuukausi År och månad Year and month	Kokonaisindeksi Total index	Raaka-aineet ja tuotantohyödykkeet Råvaror och produktionsförodenheter Raw materials and producers' goods	Kulutus-tavarat Konsumtionsvaror Consumers' goods	Investointi-tavarat Investe-ringsvaror Investment goods	Tavararyhmät (TOL) – Varugrupper (NI) – Commodity groups (SIC)					
					1	2	3	311	312	313
					Maa-, metsä- ja kalatal.tuotteet Jordbruks-, skogsbruks- och fiskeriprodukter Agricultural, forestry and fishing products	Kaivannais-tuotteet Malmer och andra mineraliska ämnen Minerals	Teollisuus-tuotteet Industri-produkter Manufactured goods	Elin-tarvikkeet Livsmedel Foodstuffs	Muut elintarvikkeet ja rehut Andra livsförodenheter och foder Miscellaneous foodstuffs and feeds	Juomat Drycker Beverages
(100,0)	(55,2)	(23,9)	(20,9)	(10,6)	(6,4)	(59,8)	(8,7)	(1,7)	(0,7)	
	1	2	3	4	5	6	7	8	9	10
1981 .....	112,8	114,0	112,0	110,6	110,4	130,2	110,5	113,8	113,9	112,9
1982 .....	120,8	120,8	122,4	119,0	121,1	132,2	118,0	124,8	124,5	122,0
1983 .....	127,6	125,9	130,8	128,5	126,8	136,7	126,0	133,6	138,1	128,3
1984 .....	134,5	132,6	137,5	135,8	135,2	142,5	133,8	144,5	151,6	135,1
1985 .....	140,5	137,6	145,8	142,4	144,3	142,2	139,6	152,0	162,9	156,4
1984 I	131,6	129,6	134,7	133,0	132,6	142,6	130,0	138,8	147,1	131,7
II	131,8	129,5	135,2	133,7	132,8	140,1	130,5	139,0	148,8	132,2
III	132,0	129,6	135,7	134,1	132,3	138,5	131,0	140,2	149,3	132,9
IV	132,7	130,6	136,3	134,3	132,9	137,1	132,2	141,8	149,5	132,9
V	133,4	131,4	136,7	134,8	131,7	140,1	133,1	144,1	150,1	135,9
VI	134,1	131,8	137,2	136,3	132,4	142,2	133,7	145,1	150,9	136,1
VII	134,8	132,9	137,6	136,5	134,3	144,9	134,3	145,4	151,0	136,4
VIII	134,8	132,6	138,2	136,9	133,1	139,7	135,0	146,7	152,6	135,4
IX	135,9	134,1	138,9	137,2	135,0	145,4	135,7	147,5	153,8	135,4
X	137,1	135,9	139,5	137,4	141,3	146,7	136,3	148,1	155,6	136,3
XI	137,4	136,1	139,9	137,8	141,5	144,8	136,9	148,0	155,1	137,4
XII	138,1	137,1	140,4	138,2	142,4	148,1	137,6	149,0	154,8	138,8
1985 I	139,2	137,8	142,7	138,5	143,5	153,0	138,0	149,1	158,1	149,9
II	140,4	139,5	143,3	139,4	144,2	156,2	138,8	149,4	159,4	154,0
III	141,4	140,6	144,6	139,9	144,8	158,5	139,9	150,9	162,7	154,4
IV	141,5	139,8	145,2	141,5	144,7	149,9	140,4	151,8	164,4	155,0
V	141,6	139,3	146,2	142,5	145,5	143,7	140,8	152,8	164,8	155,8
VI	141,3	138,6	146,0	142,9	143,9	142,9	140,4	152,7	165,5	156,8
VII	141,1	137,7	146,9	143,2	144,2	135,4	140,6	153,4	165,4	157,2
VIII	140,2	136,1	146,8	143,5	143,9	132,2	139,7	153,2	165,1	157,2
IX	140,8	137,0	146,7	143,9	143,8	140,7	139,6	152,9	162,8	156,5
X	140,0	135,4	146,7	144,2	144,0	133,7	139,1	152,8	162,3	156,4
XI	139,5	134,5	146,8	144,6	144,3	131,3	138,7	152,6	162,4	161,5
XII	139,5	134,3	147,2	144,6	145,2	128,9	138,8	152,7	162,4	161,6

Ks. huomautusosasto numerossa I.

Se notavdelningen i häfte I.

See note section in No. I.

HINNAT JA PALKAT – PRISER OCH LÖNER – PRICES AND WAGES

36. Kotimarkkinoiden perushintaindeksi (jatk.) – Basprisindex för hemmamarknadsvaror (forts.) –  
Basic Price Index for Domestic Supply (cont.)

1980 = 100

Tavararyhmät (TOL) – Varugrupper (NI) – Commodity groups (SIC)										
Vuosi ja kuukausi År och månad Year and month	314	321	322	323	324	331	332	341	342	351
	Tupakka- tuotteet Tobaksvaror Tobacco	Tekstiilit Textilier Textiles	Vaatteet Kläder Clothes	Nahat, turkkiset ja nahkateokset Läder och pälsvaror Leather and fur products	Kengät Skor Shoes	Puutavarat ja -teokset Trävaror Lumber and wood products	Kalusteet (ei metallia) Inredning (icke av metall)	Sellu- ja paperi- teoll. tuotteet Massa, papper och pappersvaror Pulp, paper and allied products	Graafiset tuotteet Grafiska produkter Prints and published products	Kemikaalit Kemikalier Chemicals
	(0,1)	(2,2)	(0,9)	(0,4)	(0,4)	(2,0)	(0,6)	(4,0)	(3,0)	(3,8)
	11	12	13	14	15	16	17	18	19	20
1981 .....	110,7	107,6	110,1	92,2	111,9	106,5	111,6	114,5	112,2	108,3
1982 .....	135,6	115,9	117,2	98,2	118,8	114,1	121,3	118,2	124,5	114,1
1983 .....	166,6	125,3	121,9	106,3	124,9	124,1	130,1	119,6	135,9	120,0
1984 .....	185,8	130,1	131,1	125,7	132,8	130,1	138,5	139,1	146,0	126,6
1985 .....	203,4	137,4	141,2	133,3	137,6	132,9	148,1	133,8	156,3	131,0
1984	I	185,8	127,5	125,6	116,5	128,7	133,3	126,1	141,2	124,9
	II	185,8	127,6	125,3	117,4	129,7	135,8	127,6	141,0	125,6
	III	186,0	128,6	126,3	121,3	130,6	136,5	127,8	142,4	126,5
	IV	186,0	128,6	125,9	123,1	131,9	136,8	139,2	142,8	126,7
	V	186,0	129,0	126,0	125,5	131,8	136,8	139,5	144,4	126,5
	VI	185,9	129,4	127,6	127,4	131,8	136,8	141,4	145,0	126,2
	VII	185,8	130,7	131,5	128,0	133,1	137,8	142,6	149,1	127,4
	VIII	185,8	130,9	134,0	128,8	133,5	140,6	145,0	149,3	126,8
	IX	185,6	131,3	137,3	129,1	133,8	141,9	146,3	149,0	127,1
	X	185,6	131,8	137,6	131,4	135,9	142,1	146,2	149,1	127,3
	XI	185,7	132,0	137,5	129,3	136,3	142,1	144,2	149,3	127,1
	XII	185,7	133,5	137,8	131,1	136,5	142,1	143,6	149,3	127,0
1985	I	198,6	133,7	138,4	131,4	137,1	144,4	140,5	152,4	127,0
	II	200,9	133,7	138,6	133,0	137,2	145,1	138,8	151,1	128,6
	III	200,9	134,2	140,6	133,2	137,2	145,8	137,3	152,4	129,7
	IV	201,6	135,8	140,8	133,7	136,8	133,9	146,2	134,5	154,1
	V	201,6	137,8	140,9	133,3	137,1	147,3	134,0	155,1	132,0
	VI	201,6	137,8	141,1	133,4	137,0	147,3	133,5	155,1	132,9
	VII	201,7	138,4	142,4	132,8	137,6	147,6	134,2	159,6	133,2
	VIII	201,9	138,8	141,8	132,4	138,2	149,1	133,5	158,3	132,4
	IX	205,1	139,4	141,8	133,0	138,7	149,4	133,2	159,2	132,7
	X	208,9	139,4	142,2	134,6	137,9	150,4	132,9	159,2	132,4
	XI	209,3	139,8	142,6	134,7	137,8	151,7	127,4	159,8	130,3
	XII	209,5	140,4	142,6	134,4	138,0	152,5	125,9	159,8	130,2

Ks. huomautusosasto numerossa I.

Se notavdelningen i häfte I.

See note section in No. I.

HINNAT JA PALKAT – PRISER OCH LÖNER – PRICES AND WAGES

Tavararyhmät (TOL) – Varugrupper (NI) – Commodity groups (SIC)											
	352	353	354	355	356	361	362	369	371	372	
Vuosi ja kuukausi År och månad Year and month	Muut kemialliset tuotteet Andra kemiska produkter Other chemical products	Maaöljy- ja jalosteet Petroleum- produkter Petroleum products	Muut öljy- ja kivihiiltuotteet Andra petroleum- och kolprodukter Miscellaneous products of petroleum and coal	Kumituotteet Gummi- varor Rubber products	Muovituotteet Plastvaror Plastic products	Posliini- teokset ja saviastiat Varor av porslän och lera Chinaware and pottery	Lasi- tuotteet Glasvaror Glass products	Muut savi- ja kivituo- teet Andra ler- och stenprodukter Other non-metallic mineral products	Rauta, teräs ja ferroseokset Järn, stål och ferrolegeringar Iron, steel and ferrous alloys	Muut metallit Icke-järn- metaller Non-ferrous metals	
	(1,6)	(5,3)	(0,6)	(0,5)	(0,7)	(0,1)	(0,3)	(1,5)	(3,5)	(1,6)	
	21	22	23	24	25	26	27	28	29	30	
1981 .....	108,9	126,0	110,8	115,1	105,9	104,1	106,6	114,5	99,2	96,6	
1982 .....	117,1	131,0	122,8	119,6	109,2	113,8	107,9	126,5	108,7	92,6	
1983 .....	127,3	139,2	127,1	126,7	116,3	125,5	114,9	136,7	109,0	109,5	
1984 .....	132,8	143,3	128,1	133,2	122,2	135,2	115,5	142,2	117,1	112,0	
1985 .....	137,6	146,2	141,7	137,8	124,9	140,0	119,7	150,7	125,7	117,2	
1984	I	131,4	141,1	124,6	130,1	120,0	134,5	117,9	140,0	111,8	111,2
	II	131,6	140,5	124,1	130,9	122,0	134,5	114,7	140,5	113,3	111,9
	III	131,5	139,5	126,2	131,2	122,0	134,6	114,9	140,5	114,8	112,1
	IV	131,6	140,4	126,8	133,2	122,2	134,6	115,5	140,7	114,4	112,0
	V	131,7	141,2	127,3	133,1	122,4	135,1	114,2	141,6	116,1	111,7
	VI	131,7	141,5	126,6	133,3	122,5	135,1	114,9	142,4	116,6	112,0
	VII	132,5	141,0	128,4	135,0	122,4	135,1	115,1	142,6	117,0	111,5
	VIII	134,2	140,2	129,5	134,4	122,0	135,0	115,6	142,9	118,3	111,6
	IX	133,8	143,1	130,4	134,5	122,2	135,0	115,5	143,1	118,7	111,7
	X	134,6	146,1*	130,7	134,6	122,6	133,5	116,3	143,5	121,2	111,3
	XI	134,5	152,3	131,2	134,7	122,9	135,8	115,7	143,7	121,3	113,0
	XII	134,7	152,8	131,1	134,0	123,5	139,2	115,5	144,4	122,1	113,5
1985	I	135,2	150,9	131,5	134,5	123,0	139,2	117,9	146,6	122,8	113,7
	II	135,6	152,9	135,5	135,1	124,3	139,2	118,3	148,1	123,7	118,6
	III	135,6	155,8	142,0	135,1	124,3	139,2	118,8	149,4	126,5	120,7
	IV	135,9	157,6	142,7	135,9	124,6	139,2	119,1	150,3	126,7	121,3
	V	136,7	157,0	141,9	136,3	124,9	139,6	120,5	150,3	126,2	122,7
	VI	137,1	150,9	142,1	137,2	124,9	139,8	119,5	150,9	127,0	124,0
	VII	137,9	148,7	141,3	138,7	125,1	139,8	119,5	150,9	126,7	121,2
	VIII	139,1	139,7	142,8	139,1	125,1	139,4	118,2	151,3	126,4	117,7
	IX	139,1	138,6	146,2	140,2	125,2	141,5	121,9	151,8	126,2	116,2
	X	139,7	134,2	146,6	140,8	125,5	141,5	120,8	152,3	125,5	113,0
	XI	139,4	133,1	143,8	139,9	125,8	140,7	120,7	153,5	125,3	109,3
	XII	139,6	134,6	143,7	140,9	126,1	141,0	120,6	153,5	124,9	108,1

Ks. huomautusosasto numerossa I.

Se notavdelningen i häfte I.

See note section in No. I.

36. Kotimarkkinoiden perushintaindeksi (jatk.) – Basprisindex för hemmamarknadsvärar (forts.) –  
Basic Price Index for Domestic Supply (cont.)

1980 = 100

Vuosi ja kuukausi År och månad Year and month	Tavararyhmät (TOL) – Varugrupper (NI) – Commodity groups (SIC)									Alkuperä Ursprung Origin		
	381	382	383	384	385	39	4	5				
	Metalli- tuotteet Metallvaror <i>Fabricated metal products</i>	Koneet ja laitteet (ei sähkök.) Maskiner och apparater (icke elektr.) <i>Machinery except electrical</i>	Sähkötekniset koneet ja laitteet Elektrotekniska maskiner och apparater <i>Electrical machinery, equipment and supplies</i>	Kulku- neuvot Transport- medel <i>Transport equipment</i>	Hienomekaa- niset tuotteet Finnmekaniska produkter <i>Instruments and related products</i>	Muut teoli- suustuotteet Andra indus- triiproduktier <i>Miscellane- ous manu- factured products</i>	Sähkö, kaasu, lämpö ja vesi <i>El, gas, värme och vatten *</i> <i>Electricity, gas, heat and water</i>	Rakenn., maa- ja vesirakent. Hus, jord- och vatten- anläggningar <i>Houses, earth and water constructions</i>			Koti- maiset tavarat Inhemska varor <i>Domestic goods</i>	Tuonti- tavarat Import- varor <i>Import goods</i>
	(2,5)	(5,5)	(2,7)	(3,7)	(0,7)	(0,5)	(9,1)	(14,1)	(75,2)	(24,8)		
	31	32	33	34	35	36	37	38	39	40		
1981 .....	106,1	108,8	103,3	110,0	102,1	104,4	119,6	111,8	112,9	112,5		
1982 .....	111,4	115,1	108,0	119,8	107,4	110,3	130,4	120,9	122,1	116,7		
1983 .....	119,1	123,0	114,0	131,6	118,2	120,9	126,8	131,6	128,8	124,2		
1984 .....	124,2	128,5	118,8	138,6	119,7	122,6	123,2	140,1	135,9	130,0		
1985 .....	131,9	134,4	120,7	145,0	121,1	127,0	130,8	147,2	143,1	132,8		
1984	I	122,0	125,9	116,4	136,5	120,1	122,0	124,2	137,0	132,5	128,7	
	II	122,9	126,6	117,4	136,7	120,3	122,1	124,1	137,5	133,0	128,1	
	III	123,5	126,8	118,4	136,8	120,4	121,3	124,4	138,1	133,5	127,6	
	IV	123,4	127,0	118,7	137,3	119,4	121,6	124,2	138,3	134,5	127,5	
	V	123,5	127,9	118,5	138,2	119,6	122,4	124,1	138,8	134,9	128,8	
	VI	123,8	128,7	118,9	138,5	119,7	122,9	122,5	140,7	135,5	129,7	
	VII	123,9	128,9	119,2	138,6	119,7	122,4	122,0	140,9	136,0	131,0	
	VIII	124,5	129,1	119,4	139,2	119,5	123,1	122,0	141,5	136,6	129,5	
	IX	124,9	129,6	119,1	139,4	119,5	122,9	122,7	141,7	137,5	131,1	
	X	125,4	129,7	119,4	139,1	119,4	122,8	122,7	141,8	138,6	132,4	
	XI	125,9	130,5	119,9	139,2	119,3	123,6	122,9	142,2	139,2	131,7	
	XII	126,6	130,7	120,4	143,5	119,3	124,0	123,0	142,6	139,7	133,4	
1985	I	127,7	131,7	119,7	144,1	120,6	125,0	126,0	142,9	140,5	135,1	
	II	128,5	132,9	119,6	145,7	120,0	127,0	130,3	143,5	141,5	137,0	
	III	129,8	133,2	119,9	146,1	119,5	126,6	130,9	144,2	142,2	138,9	
	IV	131,8	133,3	119,7	145,5	119,1	127,2	131,0	146,5	143,4	135,6	
	V	131,8	133,8	120,1	145,4	119,4	127,8	131,7	147,7	144,2	133,9	
	VI	132,3	134,4	120,3	144,8	119,5	128,2	132,1	148,0	143,9	133,4	
	VII	133,1	134,5	120,7	144,5	119,6	128,4	132,9	148,3	144,2	131,4	
	VIII	133,0	134,7	121,1	144,7	121,7	126,7	131,9	148,6	143,7	129,4	
	IX	133,1	135,3	121,5	144,2	122,0	126,9	132,0	149,1	143,6	132,3	
	X	133,3	135,7	121,6	144,6	121,4	126,9	130,5	149,4	143,3	129,8	
	XI	133,9	136,7	122,0	144,5	125,1	126,6	130,1	149,3	143,1	128,7	
	XII	133,9	136,8	122,2	145,9	125,3	126,8	129,9	149,3	143,1	128,7	

Ks. huomautusosasto numerossa I.

Se notavdelningen i häfte I.

See note section in No. I.

37. Teollisuuden tuottajahintaindeksi – Producentprisindex för industrin – Producer Price Index for Manufactured Products

1980 = 100. Ryhmien painot ilmoitettu suluisissa – Gruppvikterna angivna inom parentes – Weighting figures in parentheses

Vuosi ja kuukausi År och månad Year and month	Kokonaisindeksi Total index Total index	Raaka-aineet ja tuotantohyödykkeet Råvaror och produktionsföremådenheter Raw materials and producers' goods	Kulutus-tavarat Konsumtionsvaror Consumers' goods	Investointitavarat Investeringsvaror Investment goods	Tavararyhmät (TOL) – Varugrupper (NI) – Commodity groups (SIC)								
					2	3	311	312	313	314	321	322	323
					Kaivannais-tuotteet Malmer och andra mineraliska ämnen Minerals	Teollisuus-tuotteet Industri-produkter Manufactured goods	Eiintarvikkeet Livs-medel Food-stuffs	Muut elintarvikkeet ja rehut Andra livs-föremådenheter och foder Miscellaneous foodstuffs and feeds	Juomat Drycker Bever-ages	Tupakka-tuotteet Tobaks-varor Tobacco	Tekstiilit Textilier Textiles	Vaatteet Kläder Clothes	Nahat, turkkiset ja nahka-teokset Läder och päls-varor Leather and fur products
(100,0)	(59,8)	(30,9)	(9,3)	(0,9)	(86,9)	(11,6)	(2,2)	(1,0)	(0,2)	(2,3)	(2,1)	(0,4)	
	1	2	3	4	5	6	7	8	9	10	11	12	13
1981 ....	111,9	112,1	112,4	108,8	107,0	110,8	115,1	113,9	113,5	111,4	109,9	111,5	94,0
1982 ....	119,9	118,5	123,5	117,4	112,6	118,5	127,5	126,0	122,1	135,4	121,1	117,7	103,7
1983 ....	125,9	123,0	131,9	125,0	124,2	125,8	136,7	139,5	129,0	162,9	131,3	122,2	112,6
1984 ....	133,1	130,4	139,0	130,9	130,0	134,6	147,4	153,0	136,1	179,1	138,6	135,3	131,0
1985 ....	138,6	134,2	147,7	136,7	134,0	139,8	154,9	166,0	157,7	187,3	147,6	146,2	140,0
1984 I	129,0	125,8	135,5	127,9	127,0	129,7	141,8	148,0	132,5	176,7	133,9	129,2	123,4
II	130,0	127,0	135,9	129,3	127,7	130,8	141,9	149,8	133,1	178,5	134,6	129,8	123,8
III	130,4	127,5	136,3	129,6	129,0	131,3	143,2	150,4	133,8	178,5	135,0	129,7	126,8
IV	131,7	129,3	137,0	129,6	129,7	132,9	145,0	150,5	134,0	178,5	135,8	130,8	127,6
V	132,4	129,9	138,0	130,3	130,1	133,7	147,3	151,5	136,9	178,5	136,0	130,8	130,4
VI	132,8	130,3	138,4	130,4	130,8	134,3	148,1	152,1	137,0	178,5	136,2	131,9	130,8
VII	133,5	130,7	139,5	131,1	131,1	135,2	148,2	152,3	137,1	178,6	139,0	136,3	133,9
VIII	134,3	131,6	140,5	131,3	131,6	136,2	149,4	153,9	136,4	180,2	141,0	137,4	134,7
IX	135,1	132,4	141,2	131,9	131,5	136,9	150,3	155,3	136,5	180,2	141,6	140,3	134,2
X	135,7	133,1	141,5	132,6	130,3	137,6	150,8	157,6	137,5	180,2	142,8	142,0	137,0
XI	136,1	133,5	141,9	132,8	129,8	138,0	151,0	157,4	138,7	180,2	142,7	142,5	134,3
XII	136,2	133,6	142,3	133,4	131,1	138,2	152,0	157,5	139,9	180,2	144,1	142,6	135,1
1985 I	136,7	133,2	144,5	133,8	133,3	138,3	151,9	160,8	151,2	189,7	144,9	143,7	135,2
II	138,1	135,0	145,0	134,9	134,9	139,2	152,0	162,3	155,6	192,8	143,9	143,5	137,4
III	138,9	135,7	146,3	135,4	137,6	140,1	153,5	165,8	156,0	192,8	143,9	145,4	137,9
IV	139,6	136,5	147,0	135,6	138,2	140,9	154,6	167,5	156,7	183,7	145,6	145,1	138,6
V	140,1	136,7	147,8	136,6	137,4	141,3	155,7	168,3	157,5	183,7	147,5	145,5	139,2
VI	139,8	136,1	147,9	136,8	138,1	141,0	155,7	168,8	158,2	183,7	148,0	145,1	139,3
VII	140,0	135,9	148,9	136,9	136,1	141,2	155,8	168,7	158,6	183,9	147,8	146,6	141,0
VIII	139,2	134,5	149,0	137,1	134,6	140,3	155,8	168,4	158,4	183,9	148,9	146,8	140,7
IX	138,7	133,5	149,2	137,6	134,6	139,7	155,6	165,8	157,6	186,3	150,1	147,6	141,4
X	137,8	132,1	148,8	137,7	131,2	138,9	155,8	165,2	157,6	189,1	150,0	148,2	143,2
XI	137,2	131,0	148,9	138,6	128,2	138,4	156,0	165,3	162,8	189,1	149,9	148,3	143,3
XII	136,7	130,0	149,1	139,0	123,7	137,8	156,2	165,3	162,8	189,1	150,4	148,1	143,0

Ks. huomautusosasto numerossa I.

Se notavdelningen i häfte I.

See note section in No. 1.

37. Teollisuuden tuottajahintaindeksi (jatk.) – Producentprisindex för industrin (forts.) – Producer Price Index for Manufactured Products (cont.)

1980 = 100

Tavararyhmät (TOL) – Varugrupper (NI) – Commodity groups (SIC)														
Vuosi ja År och månad Year and month	324	331	332	341	342	351	352	353	354	355	356	361	362	
	Kengät Skor Shoes	Puu- tavarat ja -teokset Trävaror Lumber and wood products	Kalusteet (ei metal- lia) Inredning (icke av metall) Furniture (nonme- talic)	Sellu- ja paperiteoll. tuotteet Massa, papper och pappersvaror Pulp, paper and allied products	Graafiset tuotteet Grafiska produkter Prints and published products	Kemi- kaalit Kemi- kalier Chemicals	Muut kemialliset tuotteet Andra kemiska produkter Other chemical products	Maa- öljyja- losteeet Petro- leum-prod- ukter Petro- leum pro- ducts	Muut öljy- ja kivihiili- tuotteet Andra pet- roleum- och kolprodukter Miscellane- ous prod- ucts of pet- roleum and coal	Kumi- tuotteet Gummi- varor Rubber prod- ucts	Muovi- tuotteet Plasti- varor Plastic prod- ucts	Posliini- teokset ja saviastiat Varor av porslän och lera Chinaware and pottery	Lasi- tuotteet Glas- varor Glass prod- ucts	
	(0,7)	(6,6)	(1,1)	(13,9)	(4,1)	(4,2)	(1,6)	(6,9)	(0,3)	(0,4)	(1,0)	(0,1)	(0,4)	
	14	15	16	17	18	19	20	21	22	23	24	25	26	
1981.....	108,8	101,1	114,3	114,1	112,0	110,4	110,3	125,2	113,4	112,3	104,1	109,2	100,1	
1982.....	119,2	103,4	126,3	120,5	124,4	115,6	118,6	129,0	123,1	121,1	106,4	121,0	98,7	
1983.....	130,5	115,4	135,0	122,0	135,2	119,9	129,0	136,8	135,6	129,5	112,3	136,0	107,8	
1984.....	133,2	124,1	137,7	136,7	145,2	126,9	136,6	138,1	143,4	135,8	119,0	146,2	108,4	
1985.....	137,5	121,3	148,7	136,3	156,0	131,2	140,9	142,5	152,5	141,6	121,7	153,5	114,4	
1984	I	132,7	122,1	138,3	125,2	140,4	126,0	133,5	135,4	136,3	133,5	116,1	146,7	111,9
	II	132,6	122,7	140,3	127,7	140,3	127,2	134,8	136,3	136,7	134,9	118,1	142,7	108,1
	III	131,7	122,9	135,8	127,8	141,6	128,2	135,3	136,4	136,8	134,9	118,1	142,7	107,9
	IV	132,1	122,8	135,6	135,4	142,0	127,7	135,6	135,6	138,6	134,9	118,6	141,5	108,0
	V	131,9	123,5	135,0	136,2	143,7	128,0	135,5	135,8	139,7	134,9	119,1	141,5	107,1
	VI	131,7	123,4	135,0	137,8	144,3	127,9	135,6	135,7	139,7	134,9	119,5	142,2	107,7
	VII	132,7	124,9	135,8	139,2	148,4	126,1	135,8	135,5	146,8	137,5	119,5	142,2	107,5
	VIII	133,6	126,1	138,1	141,3	148,6	126,3	138,3	135,6	148,5	136,6	119,5	147,4	108,3
	IX	134,7	126,5	139,9	142,2	148,3	126,5	138,3	138,4	149,0	136,6	119,3	147,4	108,1
	X	134,6	126,3	139,5	142,3	148,3	126,6	138,6	140,6	148,8	137,1	119,3	150,9	109,0
	XI	135,1	124,4	139,8	142,3	148,5	126,1	138,6	146,6	149,8	137,3	120,0	153,0	108,3
	XII	135,6	123,5	139,7	142,5	148,5	125,9	138,8	145,0	150,2	136,3	120,6	156,4	108,9
1985	I	135,8	123,8	142,8	139,9	151,8	126,6	138,2	143,2	151,3	138,0	120,0	156,4	111,9
	II	137,4	124,1	145,2	140,2	150,8	127,6	139,2	145,1	151,9	138,9	121,2	153,8	113,9
	III	138,8	123,6	145,7	140,4	152,1	129,3	139,5	145,5	152,2	139,0	121,6	153,9	114,0
	IV	138,7	122,2	146,9	138,8	153,7	131,2	139,8	154,2	152,4	138,7	121,5	151,6	114,8
	V	138,6	122,2	148,3	137,8	154,9	132,7	140,1	155,3	153,6	138,7	121,5	151,7	116,0
	VI	137,5	121,4	148,3	137,4	154,8	133,7	140,3	149,8	153,7	140,1	121,5	151,7	114,7
	VII	137,6	121,0	148,9	137,3	159,4	134,0	141,1	148,9	153,4	142,5	121,5	151,7	115,1
	VIII	137,4	120,2	150,1	136,9	158,1	132,2	142,7	140,4	152,8	144,2	121,5	153,2	113,4
	IX	137,5	120,0	150,3	135,3	159,0	132,7	142,7	135,5	152,1	144,0	122,4	155,6	117,0
	X	137,5	119,5	151,9	133,2	159,0	132,5	143,0	131,6	152,8	144,3	122,4	154,5	115,5
	XI	136,7	119,3	152,9	130,4	159,5	130,6	142,3	130,6	151,6	144,3	122,6	154,5	113,4
	XII	136,2	118,4	153,3	128,2	159,5	131,0	142,5	129,5	151,6	145,8	122,7	153,3	113,1

Ks. huomautusosasto numerossa I.

Se notavdelningen i häfte I.

See note section in No. I.

HINNAT JA PALKAT – PRISER OCH LÖNER – PRICES AND WAGES

Vuosi ja kuukausi År och månad Year and month	Tavararyhmät (TOL) – Varugrupper (NI) – Commodity groups (SIC)										Markkinointialue Marknadsområde Marketing area	
	369	371	372	381	382	383	384	385	39	4	Koti- markkina- tavarat Hemma- marknads- varor Domestic goods	Vienti- tavarat Export goods
	Muut savi- ja kivi- tuotteet Andra ler- och sten- produkter Other non- metallic mineral products	Rauta, teräs ja ferro- seokset Järn-, stål och ferro- legeringar Iron, steel and ferrous alloys	Muut metallit Icke- järn- metaller Non- ferrous metals	Metalli- tuotteet Metall- varor Fabricated metal products	Koneet ja laitteet (ei sähkök.) Maskiner och apparater (icke elektr.) Machinery except electrical	Sähkötekniset koneet ja laitteet Elektrotekniska maskiner och apparater Electrical machin- ery, equipment and supplies	Kulku- neuvot Transport- medel Transport equip- ment	Hienome- kaaniset tuotteet Finmeka- niska pro- dukter Instru- ments and related products	Muut teollisuus- tuotteet Andra industri- produkter Miscel- lanous manufac- tured products	Sähkö, kaasu, lämpö ja vesi El, gas, värme och vatten Electricity, gas, heat and water		
(1,9)	(4,7)	(2,3)	(3,4)	(5,9)	(3,0)	(3,7)	(0,4)	(0,5)	(12,2)	(70,8)	(29,2)	
	27	28	29	30	31	32	33	34	35	36	37	38
1981 .....	114,4	98,6	101,1	107,0	109,3	104,4	109,2	108,0	102,7	119,7	113,5	108,1
1982 .....	126,6	110,6	96,6	112,7	117,9	109,1	118,8	114,0	106,1	130,4	122,3	114,3
1983 .....	136,6	109,9	108,6	120,5	125,7	117,7	127,4	120,9	117,8	126,6	128,1	120,6
1984 .....	142,6	118,8	117,0	125,9	132,7	122,8	133,5	124,5	121,7	122,9	134,7	129,3
1985 .....	151,2	127,3	122,3	132,4	140,0	125,6	139,6	124,1	124,9	130,4	141,3	132,0
1984 I	140,2	113,2	110,8	124,0	129,2	120,9	130,6	124,8	118,7	124,0	131,0	124,0
II	140,5	115,1	113,5	125,0	130,4	122,5	131,2	124,0	119,3	124,0	131,5	126,1
III	140,8	116,2	114,2	125,5	130,7	122,2	131,5	124,8	120,5	124,1	132,2	126,0
IV	141,2	116,7	115,1	125,1	131,2	122,3	132,2	124,3	121,4	124,0	133,5	127,6
V	142,1	117,5	115,2	125,1	132,2	122,5	133,2	124,3	121,7	123,7	134,2	128,3
VI	142,9	118,0	118,9	125,2	132,2	122,7	133,5	124,4	121,8	122,2	134,4	128,9
VII	143,0	118,9	119,1	125,7	133,1	123,0	133,8	124,4	121,9	121,6	134,8	130,3
VIII	143,5	120,2	119,8	125,9	133,6	123,1	134,4	125,4	121,9	121,4	135,5	131,4
IX	143,7	119,9	119,9	126,1	134,1	122,7	134,8	126,7	123,2	122,4	136,4	131,8
X	144,3	122,7	120,3	127,0	134,8	123,3	135,3	127,6	122,8	122,3	136,9	132,7
XI	144,5	123,2	118,9	127,7	135,2	123,9	135,5	121,4	123,3	122,6	137,5	132,5
XII	145,0	124,5	117,9	128,5	135,7	124,4	136,2	121,4	123,8	122,7	137,9	132,1
1985 I	147,1	124,5	118,6	129,5	136,4	124,6	136,2	122,6	124,1	125,6	138,9	131,4
II	148,7	125,1	125,3	130,4	138,0	124,7	138,0	122,6	124,3	130,1	140,2	132,8
III	150,2	128,5	127,6	131,3	138,6	124,6	138,5	123,0	123,3	130,7	141,1	133,8
IV	150,9	128,1	129,1	132,1	138,3	124,7	138,9	123,0	124,1	130,8	142,1	133,7
V	150,8	127,6	130,1	131,9	139,9	125,0	139,1	123,8	124,0	131,5	142,7	133,8
VI	151,3	128,3	129,2	132,2	140,2	125,2	139,7	124,5	125,0	131,5	142,5	133,3
VII	151,4	128,6	127,3	133,1	140,1	125,9	139,9	124,7	125,5	131,5	142,9	133,0
VIII	152,0	128,3	124,1	133,2	140,4	126,7	140,3	123,5	125,6	131,6	141,9	132,6
IX	152,1	128,0	122,7	133,3	141,4	126,8	140,6	123,9	125,2	131,6	141,5	131,8
X	152,5	127,4	115,9	133,4	141,5	126,8	140,9	124,0	125,8	130,2	140,9	130,3
XI	153,7	127,4	111,1	134,0	142,6	126,1	141,0	127,1	126,5	129,8	140,5	129,5
XII	153,7	126,1	107,0	133,9	143,1	126,2	142,0	126,9	125,7	129,7	140,3	128,0

Ks. huomautusosasto numerossa I.

Se notavdelningen i häfte I.

See note section in No. I.

HINNAT JA PALKAT – PRISER OCH LÖNER – PRICES AND WAGES

38. Tuontihintaindeksi – Importprisindex – Import Price Index

1980 = 100. Ryhmien painot ilmoitettu suluissa – Gruppvikterna angivna inom parentes – Weighting figures in parentheses

Vuosi ja kuukausi År och månad Year and month	Kokonaisindeksi Total index Total index	Raaka-aineet ja tuotantohyödykkeet Råvaror och produktionsföremåheter Raw materials and producers' goods	Kulutustavarat Konsumtionsvaror Consumers' goods	Investointitavarat Investeringsvaror Investment goods	Tavararyhmät (TOL) – Varugrupper (NI) – Commodity groups (SIC)						
					1	2	3	31	32	321	322
					Maa-, metsä- ja kalatal. tuotteet Jordbruks-, skogsbruks- och fiskeri- produkter Agricultural, forestry and fishing products	Kaivannaistuotteet Malmer och andra mineraliska ämnen Minerals	Teollisuustuotteet Industriprodukter Manufactured goods	Elintarvikkeet, rehut, juomat ja tupakka Livsmedel, foder, drycker och tobak Foodstuffs, feeds, beverages and tobacco	Tekstiilit, vaatteet ja nahkatuotteet Textilier, kläder och lädervaror Textiles, clothes and leather products	321 Textiilit Textiles	322 Vaatteet Clothes
(100,0)	(72,3)	(16,8)	(10,9)	(5,5)	(24,3)	(69,8)	(3,6)	(6,4)	(4,6)	(0,8)	
	1	2	3	4	5	6	7	8	9	10	11
1981 .....	112,8	114,6	108,8	106,9	106,0	132,4	106,5	110,4	104,8	104,2	105,6
1982 .....	117,0	118,6	113,4	111,8	110,0	134,0	111,5	103,9	111,2	110,6	111,9
1983 .....	124,4	125,6	122,4	119,6	120,7	137,8	120,0	110,2	120,7	121,4	116,1
1984 .....	130,4	132,0	127,7	123,9	130,4	143,7	125,7	120,3	127,0	124,7	132,1
1985 .....	133,6	134,5	133,7	127,8	138,9	143,1	129,8	125,4	133,4	130,1	141,4
1984 I	129,0	130,8	125,7	122,3	129,4	144,1	123,7	116,9	123,1	122,6	123,6
II	128,4	129,6	126,4	123,0	128,6	141,2	123,8	117,8	123,4	122,7	123,7
III	127,8	128,9	126,6	123,0	127,9	139,3	123,7	118,1	125,0	124,0	126,6
IV	127,7	128,7	126,4	122,9	127,0	137,7	124,2	116,6	124,9	123,0	126,6
V	129,1	130,5	126,6	123,5	128,4	141,1	124,8	118,0	125,3	123,5	126,8
VI	130,0	131,5	127,2	124,2	130,5	143,2	125,2	119,8	126,1	123,9	128,0
VII	131,3	133,2	127,4	124,7	130,2	146,3	126,0	121,4	127,8	126,2	129,2
VIII	130,1	131,3	128,5	124,8	129,8	140,5	126,3	124,7	128,7	125,4	140,0
IX	131,8	133,6	128,6	125,0	130,8	146,8	126,6	124,0	129,2	125,5	141,3
X	133,1	135,2	129,6	124,2	136,1	148,4	127,4	124,9	129,7	125,7	140,3
XI	132,4	134,2	129,4	124,7	132,9	146,4	127,4	120,6	130,0	126,2	139,6
XII	134,1	136,4	130,6	124,6	133,5	149,8	128,6	121,4	131,2	127,6	139,6
1985 I	135,9	138,4	132,0	125,5	138,6	155,0	129,0	122,9	131,3	127,5	139,6
II	137,9	140,6	132,9	127,4	142,5	158,3	130,4	125,4	131,4	127,4	140,2
III	139,8	142,9	134,4	127,1	149,0	160,5	131,8	126,8	132,2	128,5	140,5
IV	136,4	138,2	134,3	127,1	145,4	151,1	130,5	128,0	132,7	129,1	141,4
V	134,7	135,9	134,6	126,7	145,5	144,4	130,4	126,9	133,6	130,4	142,0
VI	134,1	135,0	134,5	127,6	144,1	143,4	129,8	125,5	133,3	129,9	142,1
VII	132,1	132,2	134,2	127,9	143,9	135,4	129,4	130,4	134,1	130,9	142,3
VIII	130,2	129,9	133,3	127,9	136,5	132,0	129,0	129,3	134,0	130,7	141,9
IX	133,1	133,8	133,6	128,1	137,0	141,4	129,7	127,3	134,3	131,2	141,2
X	130,6	130,2	133,5	128,5	129,2	134,1	129,4	124,2	134,3	131,3	141,7
XI	129,5	128,6	132,9	129,9	126,4	131,8	128,8	119,5	134,8	131,9	142,2
XII	129,5	128,2	134,4	129,9	128,9	129,6	129,4	118,6	135,2	132,5	142,2

Ks. huomautusasto numerossa I.

Se notavdelningen i häfte I.

See note section in No. I.

HINNAT JA PALKAT – PRISER OCH LÖNER – PRICES AND WAGES

Tavararyhmät (TOL) – Varugrupper (NI) – Commodity groups (SIC)										
	33	34	35	351	352	353	354	355	36	37
Vuosi ja kuukausi År och månad Year and month	Puutavarat, -teokset ja kalusteet Trävaror och inredning Lumber, wood products, furniture and fixtures	Paperi- ja graafi- sen teollisuuden tuotteet Massa, papper och grafiska produkter Pulp, paper, prints and pub- lished products	Kemialliset, öljy- kumi- ja muovi- tuotteet Kemiska, petro- leum-, gummi och plast- produkter Chemical, pet- roleum, rubber and plastic products	Kemi- kaalit Kemika- lier Chem- icals	Muut kemialliset tuotteet Andra kemiska produkter Other chemical products	Maaöljy- jalosteet Petro- leum- produkter Petroleum products	Muut öljy- ja kivihiiltuotteet Andra petro- leum- och kolprodukter Miscellaneous products of pet- roleum and coal	Kumi- tuotteet Gummi- varor Rubber prod- ucts	Savi-, lasi- ja kivi- tuotteet Ler-, glas- och sten- produkter Non-metallic mineral products	Metallit Metaller Basic metals
	(0,6)	(1,4)	(17,9)	(6,8)	(3,1)	(4,7)	(1,6)	(1,0)	(1,3)	(6,4)
	12	13	14	15	16	17	18	19	20	21
1981 .....	108,6	110,2	109,4	105,4	107,4	115,6	109,9	115,2	107,8	98,2
1982 .....	116,2	113,3	116,1	110,0	112,6	125,8	123,3	115,2	112,9	101,6
1983 .....	127,6	121,6	122,1	115,3	121,8	131,6	125,3	120,5	121,5	108,6
1984 .....	133,2	127,6	128,4	123,0	124,1	141,7	123,9	127,6	122,2	113,7
1985 .....	139,7	129,6	131,1	126,5	127,5	138,2	139,0	132,2	124,5	118,5
1984										
I	131,2	123,0	127,0	120,4	124,5	141,2	122,3	123,6	122,8	111,7
II	130,9	123,3	126,7	120,3	124,4	140,4	121,6	123,8	122,9	112,0
III	130,2	124,3	124,9	120,7	123,3	132,3	124,6	124,5	121,8	111,7
IV	130,9	124,2	126,6	121,0	123,2	138,0	124,5	127,9	121,9	111,7
V	131,5	124,8	127,4	120,3	123,1	142,1	124,6	127,7	122,1	113,7
VI	132,2	125,0	127,3	120,6	122,4	142,1	123,5	128,1	122,1	113,8
VII	132,7	128,0	129,2	126,2	123,7	140,7	122,4	128,5	122,3	113,3
VIII	134,4	128,3	128,3	125,4	123,9	137,7	123,4	129,2	122,3	113,7
IX	133,5	132,6	128,4	125,5	124,1	137,7	124,4	129,5	122,2	114,6
X	135,3	132,7	132,2	125,7	125,5	150,5	125,1	129,5	121,9	114,9
XI	136,5	132,1	131,2	125,1	125,5	147,5	125,2	129,7	122,3	116,5
XII	138,9	132,7	131,9	125,1	125,7	150,3	124,8	129,4	121,3	116,7
1985										
I	138,6	130,1	131,1	124,8	126,4	147,2	124,4	129,9	121,8	118,2
II	140,2	130,7	134,4	125,7	126,8	156,1	130,2	130,1	122,2	118,1
III	140,2	134,5	138,1	125,2	126,4	168,1	139,9	130,0	122,2	120,1
IV	143,1	132,5	132,1	125,2	126,3	144,7	140,7	131,3	122,9	120,9
V	143,8	129,5	132,0	126,4	127,5	141,9	138,8	132,1	123,3	120,9
VI	140,8	127,2	130,6	127,3	127,9	134,9	139,1	132,2	123,6	121,7
VII	140,1	129,5	128,0	127,3	127,8	125,3	138,0	132,5	123,7	119,7
VIII	138,7	127,7	127,5	128,1	127,9	121,3	140,3	132,1	124,4	118,3
IX	139,5	128,2	131,1	128,1	128,0	132,8	145,9	134,2	126,9	117,6
X	137,2	128,1	130,0	128,0	128,1	128,1	146,1	135,2	127,6	116,6
XI	137,5	128,7	128,3	126,1	128,3	125,8	142,4	133,6	127,4	115,0
XII	137,2	128,6	129,7	125,2	128,4	132,4	142,2	133,7	127,6	114,3

Ks. huomautusosasto numerossa I.

Se notavdelningen i häfte I.

See note section in No. I.

38. Tuontihintaindeksi (jatk.) – Importprisindex (forts.) – Import Price Index (cont.)

1980 = 100

Tavararyhmät (TOL) – Varugrupper (NI) – Commodity groups (SIC)										
	371	372	38	381	382	383	384	385	39	4 <sup>1)</sup>
Vuosi ja kuukausi År och månad Year and month	Rauta, teräs ja ferroseokset Järn, stål och ferrolegeringar Iron, steel and ferrous alloys	Muut metallit lcke-järn-metaller Non-ferrous metals	Metalli- ja konepajatuotteet Metall- och verkstadsprodukter Fabricated metal products, machinery and equipment	Metallituotteet Metallvaror Fabricated metal products	Koneet ja laitteet (ei sähkök.) Maskiner och apparater (icke elektr.) Machinery except electrical	Sähkötekniset koneet ja laitteet Elektrotekniska maskiner och apparater Electrical machinery, equipment and supplies	Kuluneuvot Transportmedel Transport equipment	Hienomekaaniset tuotteet Finmekaniska produkter Instruments and related products	Muut teollisuustuotteet Andra industriprodukter Miscellaneous manufactured products	Sähkö, kaasu, lämpö ja vesi El, gas, värme och vatten Electricity, gas, heat and water
	(3,7)	(2,7)	(31,2)	(2,7)	(11,8)	(5,9)	(8,5)	(2,3)	(1,0)	(0,4)
	22	23	24	25	26	27	28	29	30	31
1981 .....	99,2	96,8	106,2	102,5	107,8	101,1	109,8	101,7	107,7	
1982 .....	108,1	92,8	111,6	105,5	112,6	104,8	118,0	106,7	116,6	
1983 .....	106,8	111,1	121,5	114,6	121,8	110,4	132,0	118,1	127,3	
1984 .....	111,5	116,6	126,6	118,5	126,1	113,3	141,1	119,1	130,2	
1985 .....	120,4	115,8	130,9	126,5	130,4	113,2	148,3	119,6	137,6	
1984	I	107,8	117,1	124,9	116,0	124,7	111,0	138,9	119,8	130,3
	II	107,7	117,7	125,1	116,2	124,7	111,1	139,8	119,8	130,6
	III	107,0	118,0	125,6	117,5	124,7	113,3	139,7	119,9	129,0
	IV	107,4	117,6	125,9	117,9	124,9	113,6	140,1	118,7	128,5
	V	111,9	116,2	126,2	118,0	125,7	113,0	140,6	118,8	129,9
	VI	112,1	116,1	126,7	118,3	126,3	113,6	141,0	119,0	130,3
	VII	111,4	115,9	126,9	118,1	126,8	113,8	140,9	119,0	129,2
	VIII	112,2	115,7	127,3	119,5	126,9	114,5	141,5	119,1	130,5
	IX	114,3	115,1	127,4	120,4	127,2	114,1	141,5	119,0	130,2
	X	115,5	114,2	126,8	119,7	126,7	113,9	140,4	118,7	130,4
	XI	115,3	118,2	127,3	120,0	127,7	114,0	140,6	118,6	131,6
	XII	115,6	118,0	129,3	120,1	127,6	114,2	147,9	118,6	132,1
1985	I	118,3	118,0	130,1	120,4	129,0	112,6	149,5	120,2	133,8
	II	119,1	116,8	130,8	120,9	130,2	112,6	150,4	119,5	137,5
	III	120,4	119,7	131,0	121,8	130,2	112,8	150,8	118,9	138,3
	IV	121,2	120,4	131,0	127,1	130,4	112,4	149,6	118,2	138,7
	V	121,6	120,0	130,9	127,8	129,7	112,9	149,3	118,2	139,6
	VI	121,7	121,8	130,7	128,5	130,2	112,8	147,8	118,2	139,6
	VII	121,3	117,5	130,7	128,5	130,5	113,1	147,0	118,4	139,3
	VIII	120,9	114,8	130,7	128,2	130,5	112,9	147,2	119,4	136,8
	IX	120,4	113,7	130,6	128,2	130,6	113,5	146,1	119,5	137,0
	X	120,5	111,3	130,9	128,7	131,0	113,8	146,6	118,8	136,7
	XI	119,5	108,8	131,4	128,7	131,5	114,1	146,4	123,0	136,6
	XII	119,7	106,9	132,1	129,0	131,6	114,3	148,6	123,3	136,7

Ks. huomautusosasto numerossa I.

<sup>1)</sup> Indeksilukuja ei julkaista.

Se notavdelningen i häfte I.

<sup>1)</sup> Indextal publiceras ej.

See note section in No. I.

<sup>1)</sup> No index numbers are published.

39. Vientihintaindeksi – Exportprisindex – Export Price Index

1980 = 100. Ryhmien painot ilmoitettu suluissa – Gruppvikterna angivna inom parentes – Weighting figures in parentheses

Vuosi ja kuukausi År och månad Year and month	Kokonaisindeksi Total index Total index	Raaka-aineet ja tuotantohyödykkeet Råvaror och produktionsföremål Raw materials and producers' goods	Kulutus-tavarat Konsumtionsvaror Consumer goods	Investointitavarat Investeringsvaror Investment goods	Tavararyhmät (TOL) – Varugrupper (NI) – Commodity groups (SIC)						
					1	2	3	31	32	321	322
					<i>Maa-, metsä- ja kalatal. tuotteet</i> <i>Jordbruks-, skogsbruks- och fiskeri-produkter</i> <i>Agricultural, forestry and fishing products</i>	<i>Kaivannais- tuotteet</i> <i>Malmer och andra mineraliska ämnen</i> <i>Minerals</i>	<i>Teollisuus- tuotteet</i> <i>Industri- produkter</i> <i>Manufactured goods</i>	<i>Elintarvikkeet, rehut, juomat ja tupakka</i> <i>Livsmedel, foder, drycker och tobak</i> <i>Foodstuffs, feeds, beverages and tobacco</i>	<i>Tekstiilit, vaatteet ja nahkatuotteet</i> <i>Textilier, kläder och lädervaror</i> <i>Textiles, clothes and leather products</i>	<i>Tekstiilit</i> <i>Textilier</i> <i>Textiles</i>	<i>Vaatteet</i> <i>Kläder</i> <i>Clothes</i>
(100,0)	(69,0)	(18,6)	(12,4)	(2,3)	(0,4)	(97,3)	(3,0)	(8,0)	(2,8)	(3,8)	
	1	2	3	4	5	6	7	8	9	10	11
1981 .....	108,0	107,5	109,6	108,7	108,8	102,1	108,0	118,0	109,8	107,5	111,9
1982 .....	114,3	112,8	117,2	118,0	115,1	109,0	114,3	135,2	119,6	120,4	117,2
1983 .....	120,2	117,3	126,5	126,9	101,3	117,5	120,7	148,6	129,1	134,1	121,3
1984 .....	129,4	127,9	132,3	133,4	130,7	130,1	129,3	156,2	140,3	141,4	139,5
1985 .....	132,0	129,4	137,4	138,2	139,0	141,6	131,8	154,2	148,6	147,2	150,2
1984 I	124,0	121,3	129,9	130,4	119,8	122,4	124,1	154,1	134,6	134,6	132,1
II	126,3	124,1	130,7	131,9	127,1	123,1	126,3	155,2	135,7	136,3	133,5
III	126,4	124,3	129,9	132,5	136,5	123,1	126,1	157,2	135,2	136,3	133,1
IV	127,8	126,3	130,2	132,4	136,4	128,0	127,6	155,1	136,5	136,6	135,5
V	128,3	127,0	129,9	132,9	129,7	128,0	128,3	154,9	136,4	136,6	135,6
VI	128,9	127,9	130,0	132,4	129,8	128,0	128,9	154,5	136,7	136,8	136,1
VII	130,3	129,2	132,2	133,8	129,8	130,1	130,4	156,3	141,5	143,9	140,3
VIII	131,4	130,4	133,3	134,2	129,6	134,5	131,4	156,8	143,1	145,7	142,0
IX	131,8	130,5	134,6	134,7	130,0	132,5	131,8	157,5	144,4	146,1	144,0
X	132,7	131,5	135,4	135,2	130,1	136,7	132,7	158,2	146,3	147,7	146,8
XI	132,3	131,0	135,5	134,8	129,4	137,0	132,4	156,3	146,7	148,0	147,4
XII	132,3	130,8	136,1	135,2	140,7	137,4	132,1	157,9	147,1	148,7	147,3
1985 I	131,8	130,0	136,1	135,9	152,4	138,8	131,3	154,2	147,8	149,0	148,6
II	133,4	131,5	137,4	137,6	152,4	138,8	132,9	160,0	147,0	146,1	148,1
III	133,9	132,2	137,8	137,8	142,9	138,3	133,7	160,3	148,3	146,7	149,5
IV	133,7	132,1	137,3	137,6	142,9	142,5	133,5	157,2	148,1	146,8	148,9
V	133,9	132,1	137,6	138,3	142,7	142,5	133,6	158,1	148,4	146,6	149,7
VI	133,2	131,3	137,2	138,5	139,9	142,6	133,1	156,6	147,8	147,1	148,9
VII	133,0	130,8	137,3	138,4	139,9	142,6	132,8	154,5	148,6	146,3	150,2
VIII	132,5	130,2	137,4	138,2	138,3	142,6	132,3	153,7	148,6	146,4	150,5
IX	131,7	128,9	137,4	138,8	137,6	142,6	131,5	149,9	149,8	148,3	151,8
X	130,3	126,7	137,9	138,7	137,5	142,6	130,1	151,1	150,1	148,1	152,5
XI	129,4	125,4	137,5	139,2	136,5	142,6	129,1	148,9	149,7	147,7	152,3
XII	127,1	122,1	137,3	139,7	104,4	143,2	127,6	145,7	149,5	147,8	152,1

Ks. huomautusosasto numerossa I.

Se notavdelningen i häfte I.

See note section in No. I.

39. Vientihintaindeksi (jatk.) – Exportprisindex (forts.) – Export Price Index (cont.)

1980 = 100

Tavararyhmät (TOL) – Varugrupper (NI) – Commodity groups (SIC)											
Vuosi ja kuukausi År och månad Year and month	33	33111	33119	34	34111	34112	35	3511	3513	36	
	Puutavarat, -teokset ja kalusteet Trävaror och inredning Lumber, wood products, furniture and fixtures	Sahatut ja höylätyt puutavarat Sågade och hyvlade trävaror Sawn and planed wood products	Puulevyt Träskivor Wooden boards	Paperi- ja graafisen teollisuuden tuotteet Massa, paperi ja graafiska produkter Pulp, paper, prints and published products	Selluloosat Cellulosa Pulp	Paperit ja kartongit Paper and kartong Paper and paper-board	Kemialliset, öljy-, kumi- ja muovituotteet Kemiska, petroleum-, gummi och plastprodukter Chemical, petroleum, rubber and plastic products	Teollisuuskemikaalit Industrikemikalier Basic industrial chemicals	Tekokuidut, -kumit ja muovaineet Konstfibrer, syntetiskt gummi och plaster Synthetic fibres, rubber and plastic materials	Savi-, lasi- ja kivi- tuotteet Ler-, glas- och stenprodukter Non-metallic mineral products	
	(14,6)	(10,0)	(2,8)	(29,8)	(6,5)	(18,2)	(11,4)	(2,2)	(2,0)	(1,1)	
	12	13	14	15	16	17	18	19	20	21	
1981 .....	99,4	92,5	108,6	113,5	114,4	110,9	108,5	121,2	97,9	98,8	
1982 .....	99,5	88,5	113,5	121,5	115,7	119,7	111,3	123,2	99,1	99,7	
1983 .....	112,5	103,3	125,1	123,2	112,4	122,7	114,5	115,1	109,2	110,2	
1984 .....	121,3	114,8	134,5	134,3	138,5	129,9	118,1	123,6	120,3	112,8	
1985 .....	116,5	106,1	134,3	137,5	118,1	140,5	120,2	128,4	118,9	115,7	
1984	I	120,2	112,8	129,8	124,2	121,5	121,1	116,2	120,2	122,7	114,4
	II	121,4	114,1	132,1	127,2	122,7	125,2	120,0	120,4	125,1	110,8
	III	120,6	114,4	132,6	127,4	117,5	127,3	118,8	121,6	124,5	110,9
	IV	120,1	114,5	130,4	132,2	137,4	127,2	117,1	119,9	122,3	110,7
	V	120,8	115,1	133,5	133,2	142,7	126,8	117,9	120,9	122,7	111,3
	VI	120,8	115,0	133,5	134,6	142,6	128,2	117,4	124,1	121,5	111,5
	VII	122,6	117,1	135,1	136,2	145,1	129,6	117,2	124,2	120,1	110,9
	VIII	122,9	116,3	139,1	138,0	149,5	131,2	118,3	126,7	120,5	113,3
	IX	123,2	116,6	138,5	138,8	149,7	133,9	117,9	127,7	118,6	113,1
	X	122,9	116,8	136,3	139,0	146,4	135,3	121,9	125,8	118,4	116,1
	XI	121,1	113,6	138,1	140,2	143,7	135,9	119,1	125,9	114,5	116,3
	XII	119,2	111,6	135,4	140,9	143,6	137,0	115,8	126,2	112,3	114,4
1985	I	118,7	111,0	133,5	138,7	132,8	138,2	115,0	127,7	114,8	114,1
	II	119,7	110,8	136,5	140,4	128,2	141,0	118,2	123,9	114,6	116,1
	III	118,9	109,8	136,2	141,9	126,3	144,0	118,7	125,3	114,2	116,2
	IV	117,3	106,7	136,4	141,0	123,5	143,7	122,4	125,9	118,5	115,3
	V	117,9	106,9	138,4	139,6	121,8	141,8	125,2	128,0	119,9	114,8
	VI	116,7	105,5	136,4	139,3	120,4	141,6	124,3	127,6	122,7	114,5
	VII	116,5	104,8	137,7	138,9	119,9	141,2	122,7	127,8	122,5	115,7
	VIII	115,3	104,6	132,0	138,5	113,4	144,6	122,1	127,3	123,5	117,5
	IX	115,6	104,0	135,7	136,3	111,6	141,6	120,3	128,6	123,4	117,9
	X	115,0	103,9	131,8	133,1	107,1	137,9	119,6	130,8	121,7	117,7
	XI	114,0	102,6	130,8	132,1	106,5	136,6	118,2	133,4	116,2	114,5
	XII	113,0	102,6	126,2	129,7	105,7	133,6	116,0	134,9	115,0	113,9

Ks. huomautusosasto numerossa I.

Se notavdelningen i häfte I.

See note section in No. I.

HINNAT JA PALKAT – PRISER OCH LÖNER – PRICES AND WAGES

Tavararyhmät (TOL) – Varu­rup­per (NI) – Commodity groups (SIC)									
Vuosi ja kuukausi År och månad Year and month	37	371	372	38	381	382	383	384	39
	Metallit Metaller Basic metals	Rauta, teräs ja ferroseokset Järn, stål och ferrollegeringar Iron, steel and ferrous alloys	Muut metallit Icke-järn- metaller Nonferrous metals	Metalli- ja kone- pajatuotteet Metall- och verk- stadsprodukter Fabricated metal products, machinery and equipment	Metalli- tuotteet Metallvaror Fabricated metal products	Koneet ja laitteet (ei sähkök.) Maskiner och apparater (icke elektr.) Machinery except electrical	Sähkötekniset koneet ja laitteet Elektrotekniska maskiner och apparater Electrical machinery, equipment and supplies	Kulkuneuvot Transport- medel Transport equipment	Muut teolli- suustuotteet Andra industri- produkter Miscellane- ous manu- factured products
	(7,2)	(3,8)	(3,4)	(21,5)	(3,0)	(8,0)	(4,4)	(5,3)	(0,8)
	22	23	24	25	26	27	28	29	30
1981 .....	101,5	96,6	107,0	106,8	105,7	108,5	102,3	107,7	106,3
1982 .....	109,3	115,8	102,0	113,4	110,3	118,1	105,7	113,9	111,3
1983 .....	109,9	110,6	109,1	122,9	119,6	127,7	117,3	122,3	124,3
1984 .....	122,5	118,2	127,3	129,0	124,8	135,0	119,4	130,9	132,5
1985 .....	127,1	126,8	127,4	133,2	128,1	141,4	119,4	137,1	138,3
1984	I	114,2	113,1	115,5	126,6	123,4	131,9	118,8	127,9
	II	117,5	114,8	120,5	127,7	124,0	132,7	119,5	129,1
	III	117,0	112,5	122,1	128,0	125,1	133,0	119,4	129,5
	IV	119,9	116,3	123,8	128,2	124,2	133,7	119,3	129,9
	V	120,3	117,2	123,6	128,7	123,9	134,9	119,2	130,5
	VI	123,9	117,6	130,9	128,4	123,9	133,6	119,5	131,0
	VII	125,2	118,6	132,6	129,4	124,9	135,6	119,8	131,3
	VIII	126,2	119,6	133,5	129,7	124,7	136,2	119,8	131,5
	IX	125,8	119,2	133,0	130,0	124,9	136,6	119,3	132,1
	X	127,3	121,4	133,9	130,4	125,5	137,0	119,4	132,4
	XI	126,4	122,5	130,7	130,4	126,7	137,3	119,6	132,8
	XII	126,3	125,2	127,4	130,8	127,0	137,9	119,5	133,8
1985	I	126,6	125,1	128,2	131,2	127,1	138,8	119,3	133,9
	II	128,2	124,8	131,9	132,4	127,8	140,8	119,7	135,1
	III	131,5	128,1	135,2	132,8	127,7	141,5	119,1	135,8
	IV	132,0	126,7	138,0	132,5	127,7	140,6	119,0	136,1
	V	131,7	127,3	136,6	133,1	127,9	141,7	119,3	136,7
	VI	129,9	126,6	133,6	133,2	127,9	141,6	119,2	136,9
	VII	130,1	128,9	131,5	133,3	128,1	141,3	120,1	137,0
	VIII	128,7	128,1	129,4	133,5	128,4	141,3	120,2	137,9
	IX	127,8	127,0	128,8	134,0	128,7	142,2	120,2	138,3
	X	123,0	127,6	118,0	134,0	128,7	142,0	120,3	138,6
	XI	120,7	127,7	112,9	133,9	128,8	142,3	118,1	138,8
	XII	114,8	123,9	104,7	134,7	128,5	143,2	118,1	140,7

Ks. huomautusosasto numerossa I.

Se notavdelningen i häfte I.

See note section in No. I.

HINNAT JA PALKAT – PRISER OCH LÖNER – PRICES AND WAGES

40. Tukkuhintaaindeksi – Partiprisindex – Wholesale Price Index

1949 = 100. Ryhmien painot ilmoitettu suluissa – Gruppvikterna angivna inom parentes – Weighting figures in parentheses

Vuosi ja kuukausi År och månad Year and month	Kokonaisindeksi Total index Total index	Tavararyhmä (SITC) – Varugrupp (SITC) – Commodity group (SITC)													
		0 Siitä – Därav – Of which								1			2		
		Elintarvikkeet Livsmedel Food	01 Liha ja liha- tuotteet Kött och köttvaror Meat and meatpreparations	02 Maitotalous- tuotteet ja munat Mjöl- och mejeri- produkter samt ägg Dairy products and eggs	04 Vilja ja viljatuotteet Spannmål och spannmåls- produkter Cereals and cereal preparations	05 Hedelmät ja keittiö- kasvit Fruktar och köksväxter Fruits and vegetables	06 Sokeri ja sokerivalmisteet Socker och sockervaror Sugar and sugar preparations	07 Kahvi, tee, kaakao ja suklaa Kaffe, te, kakao och choklad Coffee, tea, cocoa and chocolate	Juomat ja tupakka Drycker och tobak Beverages and tobacco	24 Puu-tavarat Wood	25 Paperi- vanuke Pap- pers- massa Pulp	26 Tekstiili- kuidut Textil- fiber Textile fibres			
	<sup>1)</sup> (100,00)	(18,04)	(2,90)	(5,25)	(2,42)	(1,69)	(1,06)	(1,28)	(2,35)	(10,33)	(5,54)	(2,34)	(0,09)		
	<sup>2)</sup> (100,00)	(19,15)	(2,74)	(2,92)	(1,49)	(0,65)	(0,99)	(0,97)	(1,08)	(9,71)	(5,08)	(3,01)	(0,12)		
	<sup>3)</sup> (100,00)	(28,68)	(3,28)	(8,80)	(5,02)	(1,59)	(2,68)	(3,31)	(3,95)	(16,03)	(10,69)	(1,81)	(1,44)		
		1	2	3	4	5	6	7	8	9	10	11	12	13	
1981 .....	1 044	930	1 066	832	1 224	1 132	1 280	352	1 107	1 188	1 417	1 130	613		
1982 .....	1 122	1 036	1 187	945	1 371	1 244	1 050	369	1 231	1 227	1 492	1 124	649		
1983 .....	1 189	1 114	1 269	1 027	1 478	1 214	1 026	420	1 367	1 258	1 518	1 134	689		
1984 .....	1 261	1 203	1 369	1 103	1 641	1 229	1 101	467	1 469	1 416	1 616	1 453	786		
1985 .....	1 324	1 283	1 459	1 167	1 764	1 339	1 101	536	1 566	1 437	1 717	1 257	789		
1984 I	1 228	1 175	1 319	1 079	1 569	1 279	1 130	446	1 450	1 313	1 543	1 237	747		
II	1 231	1 176	1 312	1 069	1 584	1 299	1 132	453	1 450	1 332	1 545	1 269	757		
III	1 238	1 187	1 332	1 080	1 597	1 299	1 132	453	1 458	1 342	1 560	1 265	786		
IV	1 246	1 196	1 340	1 094	1 626	1 305	1 077	457	1 453	1 393	1 559	1 477	789		
V	1 251	1 194	1 362	1 101	1 634	1 185	1 076	461	1 465	1 398	1 561	1 479	790		
VI	1 254	1 197	1 379	1 096	1 638	1 190	1 079	462	1 466	1 413	1 580	1 513	791		
VII	1 261	1 185	1 385	1 073	1 637	1 129	1 081	464	1 468	1 452	1 655	1 529	794		
VIII	1 264	1 195	1 389	1 073	1 669	1 129	1 123	470	1 469	1 463	1 655	1 550	799		
IX	1 277	1 211	1 388	1 104	1 675	1 183	1 126	476	1 475	1 467	1 660	1 566	807		
X	1 289	1 239	1 403	1 145	1 679	1 259	1 144	487	1 480	1 482	1 689	1 549	790		
XI	1 291	1 236	1 406	1 155	1 688	1 241	1 058	486	1 492	1 471	1 687	1 512	792		
XII	1 298	1 244	1 418	1 162	1 700	1 245	1 058	489	1 498	1 469	1 694	1 494	791		
1985 I	1 308	1 255	1 418	1 162	1 726	1 273	1 052	516	1 523	1 461	1 712	1 414	792		
II	1 321	1 263	1 423	1 162	1 734	1 312	1 054	530	1 560	1 449	1 703	1 363	792		
III	1 332	1 276	1 438	1 164	1 751	1 356	1 055	563	1 562	1 463	1 714	1 327	795		
IV	1 334	1 282	1 445	1 163	1 765	1 377	1 058	553	1 563	1 454	1 720	1 273	786		
V	1 335	1 290	1 461	1 163	1 777	1 400	1 058	557	1 568	1 454	1 727	1 264	785		
VI	1 332	1 283	1 468	1 150	1 778	1 342	1 060	552	1 570	1 451	1 724	1 261	786		
VII	1 330	1 291	1 470	1 159	1 780	1 340	1 158	551	1 570	1 446	1 719	1 266	789		
VIII	1 324	1 293	1 476	1 165	1 761	1 351	1 161	544	1 567	1 437	1 719	1 254	798		
IX	1 326	1 285	1 476	1 165	1 753	1 292	1 162	533	1 574	1 431	1 719	1 230	799		
X	1 319	1 290	1 475	1 179	1 763	1 354	1 131	513	1 577	1 423	1 716	1 218	783		
XI	1 314	1 290	1 477	1 180	1 780	1 320	1 131	511	1 582	1 394	1 716	1 125	780		
XII	1 316	1 300	1 481	1 193	1 794	1 349	1 131	514	1 581	1 381	1 716	1 090	781		

Ks. huomautusosasto numerossa I.

Se notavdelningen i häfte I.

See note section in No. I.

<sup>1)</sup> 1983: V–.

<sup>2)</sup> 1979: VI–1983: IV.

<sup>3)</sup> –1979: V.

HINNAT JA PALKAT – PRISER OCH LÖNER – PRICES AND WAGES

Tavararyhmä (SITC) – Varugrupp (SITC) – Commodity group (SITC)												
Vuosi ja kuukausi År och månad Year and month	3		Siitä – Därav – Of which		4	5	6	Siitä – Därav – Of which				
	Kivennäispolttoaineet, kivennäisöljyt, kaasu, sähkövirta ja lämpö Mineraliska bränslen, mineraloljor, gas, elström och värme Mineral fuels, lubricants, gas, electric energy and heat	31 a Kivennäispolttoaineet ja kivennäisöljyt Mineraliska bränslen och mineraloljor and oils	31 b Kaasu, sähkövirta ja lämpö Gas, elström och värme Gas, electric energy and heat	Kasviöljyt ja -rasvat Vegetabiliska oljor och fetter Vegetable oils and fats	Kemian teollisuuden tuotteet Produkter av kemisk industri Chemicals	Valmistetut teokset Bearbetade varor Manufactured goods	64 Paperi ja pahvi sekä niistä valmistetut teokset Papper, papp och varor därav Paper, paperboard and manufactures thereof	65 Langat ja kudelmät Garn och vävnader Yarn and fabrics	66 Teokset muista kivennäisaineista kuin metallista Varor av mineraliska ämnen utom metaller Nonmetallic mineral manufactures	68 Epäjalot metallit Oädla metaller Base metals	69 Metalliteokset Arbeten av metall Manufactures of metals	
	<sup>1)</sup> (21,04)	(12,22)	(8,82)	(0,24)	(6,29)	(16,20)	(2,31)	(2,07)	(2,25)	(5,24)	(2,17)	
	<sup>2)</sup> (13,68)	(6,50)	(7,18)	(0,17)	(5,30)	(14,29)	(2,13)	(2,35)	(1,93)	(4,46)	(1,87)	
	<sup>3)</sup> (3,93)	(2,36)	(1,57)	(0,70)	(4,20)	(21,79)	(2,06)	(6,59)	(2,68)	(5,69)	(2,68)	
	14	15	16	17	18	19	20	21	22	23	24	
1981 .....	1 499	1 985	943	418	806	808	978	647	976	774	854	
1982 .....	1 566	2 042	1 007	416	868	870	1 066	711	1 072	818	905	
1983 .....	1 554	2 099	950	463	932	937	1 104	782	1 170	875	979	
1984 .....	1 559	2 145	926	556	994	991	1 169	823	1 232	928	1 035	
1985 .....	1 623	2 201	985	557	1 036	1 051	1 261	876	1 315	983	1 090	
1984 I	1 549	2 121	926	517	980	967	1 138	805	1 217	898	1 012	
II	1 541	2 101	928	514	986	968	1 132	806	1 218	899	1 024	
III	1 539	2 096	929	512	990	975	1 141	813	1 219	909	1 029	
IV	1 535	2 089	927	532	991	976	1 147	815	1 225	907	1 027	
V	1 544	2 109	927	574	992	983	1 150	818	1 226	920	1 030	
VI	1 543	2 124	916	572	992	986	1 149	819	1 232	924	1 031	
VII	1 551	2 141	917	574	997	991	1 165	825	1 235	927	1 034	
VIII	1 535	2 104	916	554	998	1 001	1 189	828	1 240	935	1 039	
IX	1 572	2 163	932	584	999	1 007	1 198	831	1 241	946	1 041	
X	1 588	2 202	931	586	1 001	1 011	1 207	833	1 244	951	1 045	
XI	1 604	2 233	933	589	1 000	1 013	1 207	838	1 242	957	1 050	
XII	1 614	2 255	934	565	1 000	1 019	1 212	848	1 246	962	1 053	
1985 I	1 638	2 280	954	564	1 001	1 025	1 228	851	1 267	965	1 061	
II	1 672	2 313	984	571	1 013	1 039	1 246	851	1 296	983	1 070	
III	1 695	2 358	988	585	1 020	1 045	1 252	853	1 304	993	1 080	
IV	1 687	2 339	989	587	1 025	1 051	1 254	864	1 313	997	1 087	
V	1 666	2 287	992	589	1 035	1 055	1 255	879	1 319	1 000	1 085	
VI	1 652	2 252	995	569	1 040	1 058	1 254	878	1 321	1 005	1 092	
VII	1 620	2 174	1 000	558	1 047	1 059	1 263	882	1 324	999	1 097	
VIII	1 586	2 109	992	546	1 053	1 056	1 266	887	1 316	986	1 098	
IX	1 606	2 153	992	536	1 054	1 059	1 277	892	1 326	983	1 100	
X	1 558	2 061	982	525	1 057	1 057	1 279	892	1 328	972	1 100	
XI	1 546	2 039	977	526	1 046	1 055	1 274	893	1 334	961	1 105	
XII	1 548	2 048	976	526	1 045	1 054	1 279	895	1 334	955	1 105	

Ks. huomautusosasto numerossa I.

Se notavdelningen i häfte I.

See note section in No. I.

40. Tukkuhintaaindeksi (jatk.) – Partiprisindex (forts.) – Wholesale Price Index (cont.)

1949 = 100

Vuosi ja kuukausi År och månad Year and month	Tavararyhmä (SITC) – Varugrupp (SITC) – Commodity group (SITC)						Käyttötarkoitus – Användningssyfte Purpose			Alkuperä – Ursprung Origin	
	7	Siitä – Därav – Of which			8	68–73	1	2	3	1	2
	Koneet ja laitteet sekä kuljetus- välineet Maskiner och appa- rater samt transport- medel Machinery and transport equipment	71 Koneet ja laitteet (ei sähkökoneet) Maskiner och appa- rater (andra än elektriska) Machinery (other than electric)	72 Sähkökoneet, -laitteet ja -tarvikkeet Elektriska maskiner och apparater samt elekt- risk materiel Electric ma- chinery ap- paratus and appliances	73 Kuljetus- neuvot Trans- portmedel Transport equipment	Erinäiset valmiit tavarat Diverse färdiga varor Miscel- laneous manufac- tured articles	Metallit ja me- talliteollisuus- tavarat Metaller och metallindustri- varor Manufacture of metals and metal products	Tuotanto- hyödyk- keet Produkti- onsförmö- denheter Producers' goods	Koneet ja lai- tteet sekä kulje- tusvälineet Maskiner och apparater samt transportmedel Machinery and transport equip- ment	Kulutus- hyödyk- keet Konsumti- onsförmö- denheter Consum- ers' goods	Koti- maiset tavarat Inhemska varor Domestic goods	Tuonti- tavarat Importe- rade varor Imported goods
	<sup>1)</sup> (16,36)	(7,40)	(4,17)	(4,79)	(9,15)	(23,76)	(61,93)	(8,39)	(29,68)	(69,03)	(30,97)
	<sup>2)</sup> (13,94)	(6,58)	(3,43)	(3,93)	(6,45)	(20,27)	(56,74)	(23,55)	(19,71)	(77,86)	(22,14)
	<sup>3)</sup> (12,20)	(4,90)	(3,13)	(4,17)	(8,52)	(21,02)	(51,29)	(9,39)	(38,82)	(79,30)	(20,70)
	25	26	27	28	29	30	31	32	33	34	35
1981 .....	1 053	1 416	631	949	1 080	945	1 062	1 222	953	1 055	999
1982 .....	1 129	1 500	669	1 047	1 174	1 009	1 135	1 315	1 043	1 147	1 037
1983 .....	1 228	1 640	713	1 145	1 275	1 094	1 188	1 415	1 123	1 212	1 104
1984 .....	1 303	1 745	756	1 209	1 369	1 160	1 258	1 498	1 194	1 288	1 164
1985 .....	1 369	1 846	777	1 278	1 455	1 221	1 313	1 576	1 269	1 359	1 209
1984 I	1 273	1 698	735	1 192	1 320	1 131	1 224	1 460	1 168	1 251	1 142
II	1 280	1 711	744	1 189	1 326	1 137	1 224	1 475	1 172	1 256	1 141
III	1 286	1 719	748	1 195	1 339	1 144	1 232	1 477	1 179	1 265	1 144
IV	1 291	1 726	753	1 196	1 349	1 146	1 241	1 480	1 185	1 277	1 142
V	1 297	1 741	755	1 195	1 357	1 153	1 248	1 490	1 184	1 279	1 152
VI	1 302	1 747	759	1 199	1 361	1 158	1 251	1 497	1 188	1 282	1 158
VII	1 305	1 749	761	1 205	1 385	1 161	1 259	1 500	1 193	1 286	1 169
VIII	1 310	1 755	762	1 212	1 393	1 167	1 260	1 503	1 201	1 293	1 164
IX	1 315	1 762	762	1 220	1 396	1 173	1 276	1 509	1 208	1 305	1 178
X	1 317	1 766	761	1 223	1 400	1 176	1 291	1 514	1 214	1 316	1 191
XI	1 325	1 780	767	1 225	1 400	1 183	1 292	1 530	1 217	1 322	1 186
XII	1 338	1 787	770	1 254	1 404	1 192	1 300	1 536	1 221	1 327	1 197
1985 I	1 344	1 796	771	1 262	1 419	1 198	1 307	1 543	1 238	1 335	1 210
II	1 354	1 817	769	1 274	1 423	1 210	1 321	1 557	1 246	1 346	1 225
III	1 361	1 827	770	1 283	1 432	1 218	1 333	1 562	1 258	1 355	1 243
IV	1 366	1 834	773	1 287	1 440	1 222	1 332	1 563	1 266	1 363	1 231
V	1 368	1 844	774	1 282	1 447	1 224	1 329	1 572	1 273	1 370	1 218
VI	1 370	1 849	777	1 278	1 448	1 228	1 325	1 578	1 270	1 366	1 218
VII	1 370	1 850	779	1 276	1 469	1 227	1 319	1 578	1 276	1 370	1 204
VIII	1 372	1 856	781	1 275	1 467	1 225	1 307	1 580	1 279	1 365	1 194
IX	1 373	1 860	782	1 270	1 474	1 225	1 311	1 585	1 278	1 361	1 211
X	1 378	1 866	781	1 281	1 476	1 225	1 298	1 591	1 280	1 360	1 191
XI	1 382	1 874	780	1 284	1 485	1 225	1 289	1 598	1 281	1 357	1 183
XII	1 385	1 877	781	1 290	1 487	1 225	1 290	1 601	1 284	1 359	1 185

Ks. huomautusosasto numerossa I.

Se notavdelningen i häfte I.

See note section in No. I.

41. Tuotannon hintaindeksi – Produktionsprisindex – Production Price Index

1949 = 100. Ryhmien painot ilmoitettu suluisissa – Gruppvikterna angivna inom parentes – Weighting figures in parentheses

Vuosi ja kuukausi År och månad Year and month	Kokonaisindeksi Total index Total index	Tavararyhmä (SITC) – Varugrupp (SITC) – Commodity group (SITC)									
		Siitä – Därav – Of which							8		
		0 Elin-tarvikkeet ja Livs-medel Food	1 Juomat tupakka och tobak Beverages and tobacco	2 Raaka-aineet (syötäväksi kelpaamattomat) Råvaror (icke åtbara) Crude materials (inedible)	5 Kemian teo- lisuuden tuotteet Produkter av kemisk industri Chemicals	6 Valmiste- tut teokset Bearbeta- de varor Manufact- ured goods	7 Koneet ja laitteet sekä kuljetus- välineet Maskiner och appa- rater samt transport medel Machinery and transport equipment	71 Koneet ja lai- tteet (ei sähkö- koneet) Maskiner och appar. (andra än elektriska) Machinery (other than electrical)	72 Sähkökoneet, -laitteet ja -tarvikkeet Elektriska ma- skiner, appa- rater, materiel Electrical machinery, apparatus, etc.	73 Kuljetus- neuvot Transport- medel Transport equipment	8 Erinäiset valmiit tavarat Diverse färdiga varor Miscel- laneous manufact- ured articles
1 <sup>1)</sup> (100,00)	(13,49)	(1,35)	(10,80)	(5,84)	(24,96)	(12,96)	(6,22)	(3,07)	(3,67)	(11,38)	
2 <sup>2)</sup> (100,00)	(15,24)	(1,44)	(10,30)	(6,18)	(26,24)	(14,96)	(6,82)	(3,28)	(4,86)	(10,70)	
3 <sup>3)</sup> (100,00)	(27,35)	(1,51)	(24,68)	(3,28)	(21,86)	(9,39)	(3,36)	(2,59)	(3,44)	(9,83)	
	1	2	3	4	5	6	7	8	9	10	11
1981 ....	1 059	991	918	1 225	775	844	883	950	752	909	1 101
1982 ....	1 139	1 098	1 013	1 227	839	915	959	1 036	795	996	1 201
1983 ....	1 195	1 175	1 102	1 281	888	961	1 029	1 120	849	1 061	1 301
1984 ....	1 261	1 266	1 175	1 505	940	1 014	1 082	1 183	886	1 112	1 384
1985 ....	1 313	1 346	1 273	1 389	975	1 076	1 131	1 246	910	1 165	1 469
1984 I	1 222	1 220	1 140	1 379	931	976	1 057	1 152	871	1 088	1 347
II	1 231	1 223	1 152	1 406	939	987	1 066	1 160	885	1 093	1 351
III	1 236	1 232	1 157	1 400	945	994	1 068	1 165	882	1 095	1 353
IV	1 248	1 246	1 156	1 508	943	997	1 071	1 168	885	1 101	1 357
V	1 255	1 262	1 175	1 526	944	999	1 078	1 178	884	1 110	1 364
VI	1 258	1 269	1 174	1 534	943	1 008	1 080	1 178	886	1 112	1 368
VII	1 265	1 270	1 174	1 550	935	1 015	1 084	1 186	888	1 114	1 399
VIII	1 273	1 282	1 176	1 565	940	1 027	1 088	1 191	888	1 119	1 405
IX	1 280	1 290	1 187	1 567	942	1 031	1 090	1 195	886	1 123	1 413
X	1 285	1 296	1 193	1 564	942	1 038	1 095	1 202	890	1 127	1 417
XI	1 289	1 297	1 202	1 534	940	1 043	1 099	1 206	894	1 128	1 418
XII	1 291	1 306	1 208	1 521	940	1 048	1 103	1 211	898	1 134	1 421
1985 I	1 296	1 316	1 240	1 481	942	1 054	1 107	1 217	898	1 137	1 439
II	1 308	1 318	1 264	1 456	950	1 072	1 118	1 229	902	1 153	1 437
III	1 316	1 333	1 267	1 450	961	1 083	1 122	1 235	901	1 157	1 447
IV	1 323	1 343	1 258	1 418	971	1 086	1 122	1 232	903	1 159	1 453
V	1 327	1 352	1 268	1 412	981	1 084	1 129	1 246	905	1 162	1 461
VI	1 325	1 355	1 270	1 403	987	1 085	1 131	1 247	907	1 166	1 461
VII	1 326	1 356	1 271	1 392	992	1 086	1 133	1 247	912	1 167	1 483
VIII	1 319	1 357	1 271	1 372	985	1 086	1 136	1 249	917	1 170	1 479
IX	1 314	1 353	1 274	1 356	987	1 083	1 141	1 256	920	1 173	1 487
X	1 306	1 354	1 278	1 339	987	1 071	1 142	1 258	920	1 175	1 490
XI	1 300	1 356	1 308	1 300	976	1 066	1 145	1 268	915	1 176	1 495
XII	1 295	1 358	1 308	1 284	978	1 054	1 150	1 272	915	1 184	1 494

Ks. huomautusosasto numerossa I.

Se notavdelningen i häfte I.

See note section in No. I.

<sup>1)</sup> 1983: V–.

<sup>2)</sup> 1979: VI–1983: IV.

<sup>3)</sup> –1979: V.

HINNAT JA PALKAT – PRISER OCH LÖNER – PRICES AND WAGES

41. Tuotannon hintaindeksi (jatk.) – Produktionsprisindex (forts.) – Production Price Index (cont.)

1949 = 100

Toimiala (ISIC, Rev. 1) – Näringsgren (ISIC, Rev. 1) – Industry (ISIC, Rev. 1)									
Vuosi ja kuukausi År och månad Year and month	2–3	Siitä – Därav – Of which							
	Tehdas- teollisuus Fabriks- industri Manufacturing	23 Tekstiili- teollisuus Textilindustri Manufacture of textiles	24 Kenkä-, vaate- tus- ja omp- teollisuus Sko-, konfektio- ns- och söm- nadsindustri Manuf. of footwear, other wearing apparel and made-up textile goods	25–26 Puu- ja huo- nekalu- teollisuus Trä- och möbelindustri Manufacture of wood and furniture	27 Papperi- teollisuus Pappers- industri Manufacture of paper and paper products	29–30 Nahka- ja kumi- teollisuus Skinn-, läder- och gummi- industri Manufacture of leather and rubber products	31 Kemia- teollisuus Kemisk industri Manufacture of chemicals and chemi- cal products	33 Savi-, lasi- ja kivenjalostus- teollisuus Ler-, glas- och stenförädlings- industri Manufacture of nonmetallic mineral products	34–38 Metalli- teollisuus Metall- industri Manufacture of metal and metal products
	<sup>1)</sup> (86,88)	(2,27)	(2,78)	(7,72)	(18,04)	(0,79)	(13,95)	(2,45)	(23,46)
<sup>2)</sup> (88,39)	(3,23)	(2,75)	(5,62)	(19,69)	(0,81)	(11,60)	(2,80)	(24,65)	
<sup>3)</sup> (74,66)	(6,17)	(3,41)	(10,63)	(11,84)	(1,60)	(3,99)	(2,89)	(15,34)	
	12	13	14	15	16	17	18	19	20
1981 .....	1 007	666	696	1 284	1 011	1 009	889	988	841
1982 .....	1 084	744	738	1 338	1 088	1 119	933	1 087	904
1983 .....	1 154	812	779	1 480	1 128	1 188	992	1 172	962
1984 .....	1 234	857	846	1 578	1 249	1 304	1 023	1 219	1 017
1985 .....	1 282	913	905	1 567	1 269	1 376	1 056	1 291	1 068
1984 I	1 190	828	817	1 557	1 160	1 257	1 005	1 207	988
II	1 200	833	819	1 567	1 176	1 265	1 014	1 202	999
III	1 204	835	818	1 562	1 180	1 280	1 017	1 204	1 003
IV	1 218	839	823	1 560	1 234	1 284	1 013	1 206	1 006
V	1 226	841	823	1 567	1 242	1 297	1 015	1 211	1 011
VI	1 232	843	828	1 566	1 255	1 299	1 015	1 218	1 016
VII	1 240	859	851	1 584	1 273	1 327	1 011	1 219	1 020
VIII	1 249	872	857	1 600	1 288	1 326	1 015	1 225	1 025
IX	1 255	876	872	1 608	1 294	1 324	1 026	1 227	1 026
X	1 262	883	881	1 605	1 294	1 340	1 035	1 234	1 035
XI	1 266	882	883	1 585	1 295	1 328	1 057	1 235	1 036
XII	1 267	891	885	1 575	1 296	1 327	1 051	1 241	1 041
1985 I	1 269	896	891	1 584	1 285	1 335	1 045	1 260	1 044
II	1 277	890	892	1 592	1 285	1 351	1 056	1 273	1 057
III	1 285	890	903	1 587	1 289	1 354	1 062	1 283	1 067
IV	1 292	901	901	1 574	1 281	1 355	1 099	1 289	1 069
V	1 296	912	903	1 576	1 277	1 358	1 107	1 290	1 073
VI	1 293	915	900	1 568	1 274	1 366	1 089	1 292	1 075
VII	1 295	914	907	1 564	1 283	1 386	1 087	1 293	1 076
VIII	1 287	921	908	1 558	1 277	1 393	1 052	1 295	1 075
IX	1 282	928	912	1 556	1 268	1 395	1 035	1 302	1 076
X	1 274	928	914	1 554	1 253	1 405	1 020	1 302	1 070
XI	1 269	927	914	1 554	1 235	1 406	1 012	1 307	1 069
XII	1 264	930	912	1 544	1 220	1 412	1 009	1 306	1 066

Ks. huomautusosasto numerossa I.

Se notavdelningen i häfte I.

See note section in No. I.

HINNAT JA PALKAT – PRISER OCH LÖNER – PRICES AND WAGES

Vuosi ja kuukausi År och månad Year and month	Toimiala – Näringsgren – Industry					5 Sähkö-, kaasu-, vesi- johto- yms. laitokset El-, gas-, och vatten- verk. m.m. Electricity, gas, water and sanitary services	Koti- markkina- tavarat Hemma- marknads- varor Home market goods	Siitä – Därav – Of which		Vienti- tavarat Export- varor Export goods
	Siitä – Därav – Of which							2–3 Tehdasteoli- suustuotteet Fabriks- industri- produkter Manufacturing products	Siitä Därav Of which	
	34 Metallien perus- teollisuus Metallverk Basic metal industries	35 Metallituote- teollisuus Metall- manufaktur Manufacture of metal prod- ucts except machinery and transport equipment	36 Kone- teollisuus Maskin- industri Manufacture of machin- ery except electrical machinery	37 Sähkötekninen teollisuus Elektroteknisk industri Manufacture of electrical machinery, apparatus, appliances and supplies	38 Kulkuneuvo- teollisuus Transport- medels- industri Manufacture of transport equipment			34–38 Metalliteoli- suustuotteet Metallindustri- produkter Manufacture of metal products		
	<sup>11</sup> (6,93)	(3,38)	(5,95)	(3,01)	(3,75)	(12,25)	(70,84)	(57,82)	(14,88)	(29,16)
	<sup>21</sup> (6,08)	(3,70)	(6,07)	(3,50)	(5,04)	(10,82)	(76,37)	(64,84)	(16,91)	(23,63)
	<sup>31</sup> (2,95)	(2,86)	(3,36)	(2,73)	(3,44)	(1,85)	(81,93)	(57,89)	(14,45)	(18,07)
	21	22	23	24	25	26	27	28	29	30
1981 .....	758	846	947	722	910	939	1 063	987	828	1 063
1982 .....	804	896	1 031	764	998	1 005	1 148	1 068	903	1 126
1983 .....	831	955	1 112	817	1 068	946	1 200	1 139	963	1 194
1984 .....	896	998	1 174	851	1 118	910	1 260	1 216	1 014	1 280
1985 .....	953	1 050	1 239	871	1 169	965	1 322	1 273	1 075	1 307
1984	I 852	983	1 143	838	1 094	918	1 226	1 174	987	1 228
	II 869	991	1 154	849	1 099	918	1 230	1 180	997	1 249
	III 876	995	1 157	848	1 101	919	1 237	1 187	1 002	1 248
	IV 881	992	1 161	848	1 107	918	1 248	1 201	1 003	1 264
	V 885	992	1 170	849	1 115	916	1 255	1 209	1 008	1 270
	VI 897	993	1 170	851	1 118	905	1 257	1 214	1 012	1 276
	VII 902	997	1 177	853	1 120	900	1 261	1 219	1 014	1 290
	VIII 910	998	1 182	853	1 125	899	1 268	1 228	1 020	1 301
	IX 909	1 000	1 187	851	1 129	906	1 276	1 235	1 021	1 305
	X 924	1 007	1 192	855	1 133	906	1 280	1 241	1 032	1 314
	XI 923	1 012	1 197	859	1 135	908	1 287	1 248	1 035	1 312
	XII 928	1 019	1 200	863	1 140	908	1 290	1 252	1 041	1 308
1985	I 929	1 027	1 207	864	1 140	930	1 299	1 257	1 045	1 301
	II 949	1 034	1 221	865	1 156	963	1 312	1 262	1 059	1 316
	III 972	1 041	1 227	864	1 160	967	1 319	1 270	1 070	1 325
	IV 974	1 047	1 224	865	1 163	968	1 329	1 281	1 073	1 324
	V 974	1 046	1 238	867	1 165	973	1 335	1 286	1 077	1 325
	VI 975	1 049	1 241	868	1 170	974	1 333	1 284	1 082	1 320
	VII 972	1 056	1 239	873	1 171	974	1 336	1 288	1 083	1 317
	VIII 962	1 056	1 242	878	1 175	974	1 327	1 278	1 082	1 313
	IX 957	1 057	1 251	879	1 177	974	1 324	1 273	1 083	1 306
	X 937	1 058	1 252	879	1 180	964	1 318	1 269	1 080	1 291
	XI 925	1 063	1 262	874	1 181	961	1 314	1 266	1 082	1 282
	XII 909	1 062	1 266	875	1 189	960	1 312	1 265	1 081	1 268

Ks. huomautusosasto numerossa I.

Se notavdelningen i häfte I.

See note section in No. I.

HINNAT JA PALKAT – PRISER OCH LÖNER – PRICES AND WAGES

42. Tuonnin hintaindeksi (cif) – Importprisindex (cif) – Import Price Index (cif)

1949 = 100. Ryhmien painot ilmoitettu suluisissa – Gruppvikterna angivna inom parentes – Weighting figures in parentheses

Vuosi ja kuukausi År och månad Year and month	Koko- nais- indeksi Total- index Total index	Tavararyhmä (SITC) – Varugrupp (SITC) – Commodity group (SITC)								
		0	1	2	3	5	6	Sitä - Därav Of which	7	
		<i>Elin- tarvikkeet Livsmedel Food</i>	<i>Juomat ja tupakka Drycker och tobak Beverages and tobacco</i>	<i>Raaka-aineet (syötäväksi kel- paamattomat) Råvaror (icke ätbara) Crude mate- rials (inedible)</i>	<i>Kivennäispoltto- aineet, kaasu, sähkö ja lämpö Mineraliska bränslen, gas, el och värme Mineral fuels, gas, electri- city and heat</i>	<i>Kemian teollisuuden tuotteet Produkter av kemisk industri Chemicals</i>	<i>Valmistetut teokset Bearbetade varor Manufact- ured goods</i>	<i>67 – 68 Epäjalot metallit Oädla metaller Base metals</i>	<i>Koneet, laitteet, kuljetusvälineet Maskiner, apparater, transportmedel Machinery and transport equipment</i>	
	<sup>1)</sup> (100,00)	(6,65)	(0,43)	(4,65)	(29,10)	(9,13)	(16,20)	(6,25)	(27,18)	
	<sup>2)</sup> (100,00)	(6,83)	(0,76)	(6,27)	(19,16)	(8,09)	(17,34)	(6,91)	(35,36)	
	<sup>3)</sup> (100,00)	(16,18)	(1,98)	(12,98)	(9,31)	(7,02)	(31,60)	(18,32)	(18,47)	
		1	2	3	4	5	6	7	8	9
1981 .....	961	871	1 137	625	1 928	683	638	714	1 217	
1982 .....	1 001	841	1 314	659	1 987	715	670	745	1 284	
1983 .....	1 064	904	1 540	710	2 041	760	722	782	1 388	
1984 .....	1 115	979	1 736	758	2 132	801	747	815	1 450	
1985 .....	1 143	1 050	1 838	765	2 129	826	775	847	1 502	
1984	I	1 103	965	1 687	751	2 129	790	734	801	1 428
	II	1 098	965	1 653	755	2 091	789	735	803	1 431
	III	1 093	960	1 680	754	2 053	788	738	801	1 437
	IV	1 092	954	1 674	738	2 050	789	739	802	1 440
	V	1 104	963	1 699	750	2 102	785	745	815	1 445
	VI	1 112	977	1 704	758	2 127	786	746	816	1 451
	VII	1 123	974	1 731	767	2 161	816	749	812	1 454
	VIII	1 113	987	1 755	762	2 086	812	750	815	1 458
	IX	1 127	988	1 778	770	2 161	813	753	821	1 458
	X	1 138	1 028	1 823	767	2 211	818	754	823	1 452
	XI	1 132	986	1 803	763	2 180	815	760	834	1 459
	XII	1 147	997	1 840	762	2 230	814	763	835	1 485
1985	I	1 162	1 028	1 882	770	2 288	813	768	845	1 493
	II	1 179	1 063	1 884	780	2 348	820	769	845	1 502
	III	1 195	1 110	1 897	794	2 410	817	774	859	1 504
	IV	1 166	1 090	1 859	796	2 235	818	778	865	1 505
	V	1 152	1 088	1 866	792	2 145	826	781	863	1 502
	VI	1 147	1 078	1 875	783	2 121	831	783	869	1 500
	VII	1 129	1 095	1 889	782	2 013	830	780	857	1 499
	VIII	1 114	1 052	1 829	758	1 952	835	775	846	1 499
	IX	1 138	1 053	1 838	758	2 103	835	777	841	1 497
	X	1 117	995	1 776	744	2 001	835	776	834	1 501
	XI	1 107	966	1 737	720	1 968	827	772	822	1 505
	XII	1 107	984	1 719	706	1 960	822	771	817	1 514

Ks. huomautusosasto numerossa I.

Se notavdelningen i häfte I.

See note section in No. I.

<sup>1)</sup> 1983: V–.

<sup>2)</sup> 1979: VI–1983: IV.

<sup>3)</sup> –1979: V.

43. Viennin hintaindeksi (fob) – Exportprisindex (fob) – Export Price Index (fob)

1949 = 100. Ryhmien painot ilmoitettu suluissa – Gruppvikterna angivna inom parentes – Weighting figures in parentheses

Vuosi ja kuukausi År och månad Year and month	Kokonaisindeksi Total index	Tavararyhmä (SITC) – Varugrupp (SITC) – Commodity group (SITC)						7 Koneet, laitteet, kuljetusvälineet Maskiner, -apparater, transportmedel Machinery and transport equipment	
		0		2		6			
		<i>Elin- tarvikkeet Livsmedel Food</i>	<i>Raaka-aineet (syötäväksi kel- paamattomat) Råvaror (icke ätbara) Crude mate- rials (inedible)</i>	24 Puutavarat Trävaror Wood	25 Paperi- vanuke Pappers- massa Pulp	63 Valmistetut teokset Bearbetade varor Manufact- ured goods	64 Siitä – Därav – Of which 63 Puuteokset Varor av trä Goods of wood		
	<sup>1)</sup> (100,00)	(2,46)	(19,81)	(10,57)	(6,54)	(38,57)	(3,69)	(22,46)	(17,76)
	<sup>2)</sup> (100,00)	(3,06)	(16,07)	(6,89)	(6,89)	(42,31)	(3,32)	(28,09)	(22,97)
	<sup>3)</sup> (100,00)	(2,74)	(55,03)	(32,01)	(22,10)	(30,18)	(9,60)	(17,99)	(3,51)
	1	2	3	4	5	6	7	8	9
1981 .....	1 046	699	1 099	1 203	1 133	885	677	959	1 067
1982 .....	1 111	774	1 105	1 157	1 151	954	701	1 046	1 142
1983 .....	1 175	822	1 169	1 345	1 114	987	767	1 079	1 232
1984 .....	1 265	825	1 378	1 492	1 373	1 049	810	1 139	1 296
1985 .....	1 291	818	1 267	1 376	1 170	1 107	816	1 221	1 345
1984 I	1 213	829	1 286	1 465	1 204	993	789	1 067	1 267
II	1 235	834	1 308	1 482	1 216	1 017	799	1 098	1 281
III	1 236	835	1 306	1 487	1 165	1 025	802	1 113	1 283
IV	1 250	821	1 379	1 488	1 361	1 030	792	1 118	1 287
V	1 255	809	1 396	1 496	1 414	1 031	802	1 115	1 294
VI	1 260	813	1 394	1 495	1 413	1 045	802	1 132	1 290
VII	1 275	823	1 414	1 520	1 438	1 055	813	1 143	1 301
VIII	1 285	825	1 427	1 511	1 482	1 066	831	1 152	1 304
IX	1 289	830	1 429	1 516	1 483	1 069	829	1 161	1 307
X	1 297	833	1 420	1 519	1 451	1 078	820	1 171	1 311
XI	1 294	820	1 390	1 477	1 424	1 089	828	1 192	1 314
XII	1 294	833	1 392	1 453	1 423	1 092	816	1 200	1 319
1985 I	1 289	808	1 365	1 445	1 316	1 093	808	1 202	1 323
II	1 304	844	1 348	1 443	1 271	1 114	821	1 231	1 337
III	1 310	840	1 322	1 428	1 251	1 131	821	1 251	1 340
IV	1 308	835	1 298	1 391	1 224	1 131	826	1 248	1 337
V	1 309	838	1 293	1 392	1 207	1 125	835	1 236	1 345
VI	1 303	833	1 274	1 368	1 193	1 121	827	1 236	1 346
VII	1 300	818	1 268	1 359	1 188	1 120	832	1 233	1 347
VIII	1 296	818	1 241	1 353	1 124	1 122	807	1 245	1 349
IX	1 288	800	1 228	1 342	1 105	1 112	823	1 225	1 354
X	1 274	808	1 212	1 341	1 061	1 088	807	1 199	1 354
XI	1 265	795	1 201	1 323	1 055	1 078	802	1 189	1 351
XII	1 243	780	1 157	1 323	1 047	1 053	782	1 164	1 361

Ks. huomautusosasto numerossa I.

Se notavdelningen i häfte I.

See note section in No. I.

<sup>1)</sup> 1983: V–.

<sup>2)</sup> 1979: VI–1983: IV.

<sup>3)</sup> –1979: V.

44. Maatalouden hintaindeksjä – Prisindex för lantbruket – Price indices for agriculture

1980 = 100

Vuosi ja kuukausi År och månad Year and month	Tuottajahintaindeksi Producentprisindex Producer prices	Tarvikehintaindeksi Förnödenhetsprisindex Requisites	Vuosi ja neljännes År och kvartal Year and quarter	Kone- ja kalusto- kustannusindeksi Maskin- och materiel- kostnadsindex Machine and tool costs	Tuotantopanosten hintaindeksi <sup>1)</sup> Input prisindex <sup>1)</sup> Costs price index <sup>1)</sup>
	1	2		3	4
1981 .....	113	121	1981 .....	110	115
1982 .....	128	133	1982 .....	118	125
1983 .....	137	145	1983 .....	131	136
1984 .....	146	159	1984 .....	139	147
1983			1980		
I	133	140	I	97	95
II	133	141	II	99	99
III	136	141	III	101	101
IV	136	141	IV	103	105
V	135	144			
VI	135	146	1981		
VII	134	145	I	107	110
VIII	135	146	II	109	114
IX	141	147	III	111	117
X	142	148	IV	113	120
XI	142	152	1982		
XII	143	151	I	116	124
			II	118	126
			III	119	124
1984			IV	120	127
I	142	152	1983		
II	142	155	I	128	132
III	144	157	II	129	135
IV	143	158	III	132	137
V	142	159	IV	134	140
VI	141	161			
VII	141	160	1984		
VIII	143	160	I	137	144
IX	151	160	II	138	147
X	152	159	III	140	148
XI	153	161	IV	140	149
XII	154	162	1985		
			I	143	*152
1985			II	145	*156
I	153	164	III	*146	*154
II	153	165	IV	*147	
III	156	167			
IV	154	170			
V	153	170			
VI	153	170			
VII	154	167			
VIII	154	166			
IX	157	166			
X	158	166			
XI	*159	*167			

Ks. huomautusosasto numerossa I.

Se notavdelningen i häfte I.

See note section in No. I.

<sup>1)</sup> Painot:

Tarvikkeet	0,499
Rakennukset	0,088
Koneet ja kalusto	0,240
Muut	0,173
Yhteensä	1,000

<sup>1)</sup> Vikter:

Förnödnheter	0,499
Byggnader	0,088
Maskiner och materiel	0,240
Övrigt	0,173
Sammanlagt	1,000

<sup>1)</sup> Weights:

Requisites	0,499
Buildings	0,088
Machines and tools	0,240
Others	0,173
Total	1,000

45. Elintarvikkeiden vähittäiskauppahintoja – Detaljhandelspriser för livsmedel – Retail prices of food products

Hinnat on kerätty marraskuusta 1983 lähtien osittain eri paikkakunnilla ja eri liikkeistä kuin aikaisemmin, joten hintatiedot eivät ole täysin vertailukelpoisia edellisiin hintatietoihin nähden.

Fr.o.m. november 1983 har priserna delvis insamlats på olika orter och i olika affärer än tidigare och prisuppgifterna är således inte helt jämförbara med tidigare prisuppgifter.

The prices have been collected in partly new places and shops since November 1983. Thus the prices are not quite comparable with earlier ones.

mk

Vuosi ja kuukausi År och månad Year and month	Kulutusmaito, pakattu Konsumtionsmjölk, i förpackning Milk, packed	Meijerivoi Mejerismör Dairy butter	Juusto, Emmental Ost, Emmental Cheese, Emmental	Margariini Margarin Margarine	Munat Ägg Eggs	Ruoka-peruna Mat-potatis Potatoes	Erikois-vehnäjauhot Special- vetemjöl Wheat flour	Ruis- jauhot, tavalliset Rågmjöl, vanligt Rye flour	Kaura- hiutaleet Havre- flingor Flaked oats	Näkki- leipä Knäcke- bröd Crisp bread	Reikäleipä, pehmeä Hällkaka, mjuk Rye bread, soft
	l	500 g	kg	250 g	kg	<sup>1)</sup> kg	2 kg	kg	kg	530 g	<sup>2)</sup> 400 g
	1	2	3	4	5	6	7	8	9	10	11
1981 .....	2,43	13,47	28,07	3,95	12,47	2,03	9,95	3,39	5,72	7,17	2,58
1982 .....	2,75	15,29	31,51	4,51	13,61	3,39	11,33	3,73	6,79	7,72	2,97
1983 .....	3,00	16,25	34,08	4,81	14,90	7,05	12,04	3,87	7,57	8,47	2,96
1984 .....	3,21	17,32	36,74	5,55	15,90	5,89	13,90	4,61	8,50	9,63	3,36
1985 .....	3,32	18,41	38,35	5,97	16,56	8,29	14,45	4,91	8,81	10,04	3,65
1984 I	3,09	16,53	35,54	5,05	15,53	5,62	13,24	4,33	8,04	9,11	3,14
II	3,09	16,68	35,10	5,06	15,62	5,69	13,36	4,38	8,14	9,19	3,14
III	3,18	17,14	36,16	5,05	15,78	5,79	13,44	4,48	8,27	9,43	3,14
IV	3,22	17,66	36,63	5,46	16,15	5,89	13,57	4,53	8,41	9,54	3,29
V	3,22	17,52	37,05	5,65	16,24	6,05	13,85	4,54	8,45	9,57	3,31
VI	3,22	17,56	36,98	5,68	16,12	6,19	13,77	4,52	8,45	9,56	3,32
VII	3,22	17,73	37,14	5,71	15,96	6,19	13,96	4,54	8,53	9,61	3,32
VIII	3,22	17,55	37,11	5,72	15,76	<sup>3)</sup> 2,03	14,04	4,62	8,61	9,68	3,51
IX	3,26	17,89	37,34	5,73	15,82	5,48	14,17	4,79	8,63	9,85	3,50
X	3,26	17,95	36,87	5,81	15,85	5,61	14,61	4,85	8,75	9,97	3,53
XI	3,26	16,01	37,50	5,82	15,97	5,89	14,60	4,89	8,82	10,00	3,53
XII	3,26	17,62	37,50	5,81	16,00	6,04	14,16	4,90	8,84	10,00	3,56
1985 I	3,26	17,90	37,51	5,86	16,09	6,37	14,55	4,91	8,83	9,94	3,53
II	3,26	17,95	37,39	5,86	15,96	6,64	14,66	4,92	8,84	9,95	3,56
III	3,33	18,40	38,23	5,88	16,54	6,95	14,49	4,93	8,72	10,01	3,68
IV	3,33	18,49	38,40	5,92	16,58	7,25	14,78	4,92	8,76	10,00	3,69
V	3,33	18,48	38,37	6,02	16,71	7,75	14,55	4,90	8,84	10,01	3,66
VI	3,33	18,63	38,55	6,02	16,71	11,87	14,58	4,91	8,86	9,98	3,68
VII	3,33	18,60	38,59	6,01	16,66	11,87	14,67	4,91	8,80	10,01	3,66
VIII	3,33	18,62	38,60	5,94	16,66	<sup>3)</sup> 3,30	13,95	4,90	8,83	10,10	3,67
IX	3,33	18,49	38,64	6,03	16,81	6,98	14,27	4,91	8,77	10,11	3,65
X	3,34	18,53	38,59	6,03	16,64	6,97	14,47	4,91	8,81	10,08	3,66
XI	3,34	18,45	38,69	6,01	16,79	7,31	14,52	4,91	8,76	10,10	3,66
XII	3,34	18,43	38,59	6,02	16,53	7,64	13,91	4,91	8,89	10,15	3,69

Ks. huomautusosasto numerossa I.

Se notavdelningen i häfte I.

See note section in No. I.

<sup>1)</sup> Marraskuusta 1983 lähtien 2,5 kg.

<sup>1)</sup> Fr.o.m. november 1983 2,5 kg.

<sup>1)</sup> Since November 1983 2,5 kg.

<sup>2)</sup> Marraskuusta 1983 lähtien 320 g.

<sup>2)</sup> Fr.o.m. november 1983 320 g.

<sup>2)</sup> Since November 1983 320 g.

<sup>3)</sup> 1 kg (uudet perunat).

<sup>3)</sup> 1 kg (nypotatis).

<sup>3)</sup> 1 kg (fresh potatoes).

HINNAT JA PALKAT – PRISER OCH LÖNER – PRICES AND WAGES

45. Elintarvikkeiden vähittäiskauppahintoja (jatk.) – Detaljhandelspriser för livsmedel (forts.) –  
Retail prices of food products (cont.)

mk

Vuosi ja kuukausi År och månad Year and month	Vehnäleipä, ranskanleipä	Makaroni, lyhyt	Mullintliha, lapa	Naudanliha, jauheliha	Sianliha, tuore, keskikyliki	Nakki- makkara	Silakka, tuore	Silli, suolattu	Palasokeri	Kahvi, paahdettu	Appelsiini
	Vetebröd, franskt bröd	Makaroni	Ungnöt, bog	Nötkött, malet	Fläsk, färskt, sidfläsk	Knackkorv	Strömming, färsk	Sill, saltad	Lump sugar	Kaffe, rostat	Apelsiner
	White wheat bread	Macaroni	Yearling, shoulder	Beef, minced	Fresh pork, flank	Frank- furter	Baltic herring, fresh	Salted herring		Coffee, roasted	Oranges
	400 g	<sup>1)</sup> 500 g	kg	kg	kg	kg	kg	kg	kg	500 g	kg
	12	13	14	15	16	17	18	19	20	21	22
1981 .....	3,38	4,02	28,89	27,44	17,59	24,35	4,85	19,13	7,66	14,09	5,70
1982 .....	3,85	4,49	32,71	31,08	19,52	26,76	5,52	18,90	7,36	14,79	6,19
1983 .....	4,47	3,95	35,80	34,44	21,62	27,41	5,70	18,51	7,69	16,46	6,48
1984 .....	4,93	4,50	38,66	37,20	23,57	29,58	5,91	17,88	8,92	17,59	7,46
1985 .....	5,34	4,84	41,61	39,76	25,89	31,29	6,83	17,82	8,95	21,75	7,23
1984 I	4,65	4,29	36,82	35,48	22,08	28,08	5,27	18,09	8,72	16,25	5,33
II	4,70	4,28	36,96	35,81	21,99	28,75	5,22	18,05	8,89	16,65	5,14
III	4,64	4,40	37,62	36,06	22,19	28,99	5,68	18,25	8,93	16,98	5,13
IV	4,85	4,45	38,14	36,08	23,12	29,53	5,52	18,22	8,93	17,20	4,93
V	4,87	4,49	38,39	36,91	23,68	30,05	5,36	18,22	8,95	17,50	5,21
VI	4,88	4,50	38,86	37,44	24,32	29,77	5,58	17,48	8,94	17,65	6,11
VII	4,93	4,52	39,11	37,61	24,46	29,48	6,10	17,05	8,96	17,50	8,16
VIII	5,12	4,52	39,16	37,77	24,26	29,56	6,73	17,69	8,96	17,54	8,89
IX	5,14	4,57	39,37	38,22	23,79	30,00	6,53	17,89	8,96	17,82	10,84
X	5,20	4,66	39,57	38,19	24,07	30,40	6,37	17,90	8,94	18,53	10,84
XI	5,14	4,65	39,82	38,48	24,12	30,19	6,22	17,93	8,90	18,64	10,84
XII	5,15	4,70	40,13	38,34	24,75	30,14	6,33	17,83	8,93	18,86	8,11
1985 I	5,18	4,66	40,47	39,11	24,90	30,64	6,60	17,95	8,95	19,85	5,18
II	5,19	4,70	40,37	38,76	24,90	30,44	7,19	17,94	8,94	20,38	5,52
III	5,39	4,80	40,84	39,43	25,39	30,94	7,02	18,03	8,92	21,14	6,76
IV	5,37	4,84	41,17	39,50	25,72	31,81	6,67	18,17	8,96	21,78	7,13
V	5,37	4,88	41,71	39,40	26,01	29,76	6,29	18,18	8,91	22,46	7,67
VI	5,40	4,84	41,71	39,75	26,40	31,52	6,50	17,99	8,94	22,52	7,82
VII	5,34	4,86	41,88	40,14	26,69	32,12	6,50	17,29	8,97	22,68	7,82
VIII	5,33	4,92	41,95	40,10	26,21	31,16	6,50	17,42	8,97	22,48	7,82
IX	5,37	4,92	42,17	40,30	25,74	31,75	7,44	17,89	8,97	22,06	7,82
X	5,37	4,91	42,12	40,12	25,88	31,66	6,98	17,82	8,96	22,03	7,82
XI	5,32	4,88	42,30	40,17	26,28	31,68	7,19	17,90	8,96	21,72	7,82
XII	5,42	4,90	42,61	40,31	26,52	32,01	7,07	17,30	8,95	21,86	7,62

Ks. huomautusosasto numerossa I.

Se notavdelningen i häfte I.

See note section in No. I.

<sup>1)</sup> Marraskuusta 1983 lähtien 400 g.

<sup>1)</sup> Fr.o.m. november 1983 400 g.

<sup>1)</sup> Since November 1983 400 g.

46. Työntekijän keskiansioita – De genomsnittliga förtjänsterna för arbetstagare –  
Average earnings of workers

Vuosi ja neljännes År och kvartal Year and quarter	Maataloustyöntekijät Lantbruksarbetare Farm workers		Metsätyöntekijät Skogsbruksarbetare Timber workers	Teollisuuden työntek. – Industriarbet. – Industrial workers						Talonrakennustyöntekijät Husbyggnadsarbetare Workers in construction of houses	Maa- ja vesirakennustyöntekijät Jord- och vattenbyggnadsarbetare Workers in construction of streets, waterways etc.	Kaupunkien työntekijät Arbetstagare i städernas tjänst Workers in urban municipalities	Linja-autonkuljettajat Busschaufförer Bus drivers	Ahtaus-työntekijät Stuveriarbetare Dock workers
	tunti mk/timme hour		päivä mk/dag day	tunti mk/timme hour	M	M	M	N	M	N	M	M	M	M
	1	2	3	4	5	6	7	8	9	10	11	12	13	14
	M	N		M	M	M	N	M	N	M	M	M	M	M
1980 ..	16,75	14,08	208,58	21,60	23,49	19,46	14,30	21,51	16,22	22,56	17,15	21,42	19,87	21,56
1981 ..	18,71	15,67	226,01	24,08	26,81	21,53	16,59	24,17	18,43	25,68	18,96	23,75	22,64	24,20
1982 ..	17,49	16,69	244,19	26,49	29,45	23,33	18,80	26,59	20,51	28,31	21,19	26,00	24,83	26,94
1983 ..	18,78	17,11	262,36	28,80	32,34	25,68	20,55	29,07	22,50	31,69	22,85	28,31	26,95	29,05
1984 ..	21,05	18,72	252,40	31,56	36,37	28,14	22,53	32,00	24,97	35,28	24,36	30,56	29,27	31,94
1984 I	20,36	18,29	241,54	29,99	34,50	26,92	21,58	30,45	23,53	34,12	24,34	30,25	28,01	30,37
II	20,65	18,71	265,01	32,00	39,58	28,57	22,81	32,87	25,05	34,95	24,48	31,27	29,77	31,30
III	21,34	18,21	252,63	31,97	35,08	28,42	22,82	32,18	24,98	35,43	24,19	29,79	29,42	32,32
IV	21,80	20,63	254,48	32,28	36,32	28,65	22,92	32,49	25,20	36,63	24,44	30,92	29,87	33,76
1985 I	21,20	20,94	240,98	32,85	39,28	28,90	23,45	33,66	25,79	38,08	30,85	32,35	30,63	34,43
II	22,96	21,61	271,99	34,32	43,83	30,24	24,18	35,41	26,89	39,73	30,34	32,58	32,07	36,29
III	22,95	21,18	266,50	*34,09	*38,29	*30,16	*25,98	*34,48	*26,77		30,12			
IV														

47. Ansiotasaindeksijä – Förtjänstnivåindexar – Wage and salary indices

1964 = 100

Vuosi ja neljännes År och kvartal Year and quarter	Maataloustyöntekijät Lantbruksarbetare Agricultural workers			Teollisuustyöntekijät Industriarbetare Industrial workers			Palkansaajien yleinen ansiotasaindeksi Index för löntagarnas förtjänstnivå Index of wage and salary earnings					
	Miehet Män	Naiset Kvinnor	Yhteensä Summa	Miehet Män	Naiset Kvinnor	Yhteensä Summa	Yhteensä Summa	Työntekijät Arbets- tagare Workers	Toimihenkilöt Tjänstemän Other employees	Yksityiset Privata	Kunnat Kommuner Municipalities	Valtio Staten Central Government
	1	2	3	4	5	6	7	8	9	10	11	12
1981 .....	1 017	1 152	1 039	718	814	745	651	720	563	692	538	565
1982 .....	1 128	1 339	1 161	790	906	823	720	797	622	765	600	624
1983 .....	1 211	1 372	1 236	864	994	902	795	875	688	841	668	693
1984 .....	1 358	1 501	1 380	951	1 090	993	869	957	754	922	738	742
1985 .....							*940	*1 035	*814	* 999	*793	*797
1984 I	1 313	1 467	1 338	905	1 039	945	840	919	730	885	722	728
II	1 332	1 500	1 358	977	1 106	1 018	874	964	756	926	740	745
III	1 376	1 460	1 389	956	1 103	1 000	877	964	761	931	744	744
IV	1 406	1 654	1 445	966	1 113	1 009	888	980	768	944	747	753
1985 I	1 367	1 679	1 417	1 004	1 142	1 046	*910	*1 004	*788	* 964	776	*778
II	1 481	1 733	1 520	1 056	1 190	1 099	*947	*1 045	*820	*1 008	797	*803
III	1 480	1 698	1 514	*1 028	*1 185	*1 076	*946	*1 039	*821	*1 006	798	*803
IV							*955	*1 051	*827	*1 019	*800	*804

Ks. huomautusosasto numerossa I.

Se notavdelningen i häfte I.

See note section in No. I.

<sup>1)</sup> Tilasto uudistettu vuodesta 1984 alkaen. Ks. TT: PA 1984: 22: Metsätyöntekijöiden palkat 1984, I neljännes. – Statistiken reviderats fr.o.m. 1984. Se SR: PA 1984: 22: Skogsarbetarnas löner 1984, I kvartalet. – The statistics has been revised since 1984.

<sup>2)</sup> Tilastoa on laajennettu; ei ole vertailukelpoinen aikaisempiin lukuihin – Statistiken har utvidgats; den är inte jämförbar med tidigare uppgifter – The statistics have been expanded and are not comparable with previous data.

48. Palkansajien ansiotasoindeksi – Löntagarnas förtjänstnivåindex – Wage and salary index

1975 = 100

Vuosi ja neljännes År och kvartal Year and quarter	Toimiala – Näringgren – Industry									
	Maatalous Lantbruk <i>Agriculture</i>	Metsätalous Skogsbruk <i>Forestry</i>	Teollisuus Industri <i>Industry</i>	Talonrakennus- toiminta Husbyggnads- verksamhet <i>House construction</i>	Maa- ja vesi- rakennustoiminta Anläggnings- verksamhet <i>Other construction</i>	Tietoliikenne Post- och telekommuni- kationer <i>Communications</i>	Muu liikenne Övrig samsam- färd <i>Transport</i>	Kauppa Handel <i>Commerce</i>	Pankit Banker <i>Banking</i>	Vakuutus Försäkring <i>Insurance</i>
	1	2	3	4	5	6	7	8	9	10
1981 .....	198,2	199,9	190,5	168,0	172,1	189,1	185,6	204,2	199,7	204,1
1982 .....	221,0	217,7	211,3	184,5	188,9	208,3	204,1	225,1	218,4	224,9
1983 .....	238,3	235,1	232,1	204,9	209,0	231,3	224,2	247,7	244,2	250,2
1984 .....	262,7	252,1	253,1	226,0	226,4	248,4	244,2	272,3	272,7	274,0
*1985 .....	283,3	265,1	272,6	247,5	244,7	267,0	264,8	296,9	299,6	299,5
1983 I	233,3	224,9	222,9	196,0	201,3	222,6	214,2	235,2	227,3	236,1
II	238,6	232,6	233,6	204,0	208,5	231,2	223,0	248,4	243,4	252,1
III	235,4	241,5	232,0	205,4	208,8	231,2	225,2	249,3	246,3	252,7
IV	246,1	241,3	239,9	214,3	217,5	240,3	234,0	258,0	259,6	259,8
1984 I	252,9	242,7	243,4	219,8	222,1	242,7	235,2	260,0	265,2	262,3
II	261,4	258,3	256,2	224,4	225,8	249,4	244,5	272,1	267,7	275,7
III	265,7	252,4	255,3	227,0	226,7	249,3	246,8	277,3	272,3	278,5
IV	270,9	255,3	257,9	233,1	231,1	252,3	250,2	280,1	285,2	279,4
*1985 I	269,3	252,0	264,6	241,4	239,7	260,6	255,3	283,5	285,8	292,6
II	286,9	275,4	275,2	249,0	246,1	269,0	266,0	299,6	298,3	300,2
III	285,7	266,3	274,3	248,8	245,8	268,2	267,6	300,3	298,9	300,9
IV	291,2	266,7	276,8	251,1	247,6	269,9	270,1	304,1	315,6	304,3

Vuosi ja neljännes År och kvartal Year and quarter	Toimiala (jatk.) – Näringgren (forts.) – Industry (cont.)					Yhteensä Summa <i>Total</i>	Työntekijät Arbets- tagare <i>Wage earners</i>	Toimi- henkilöt Tjänstemän <i>Salaried employees</i>	Sektor – Sektor – Sector		
	Asuntojen omistus Bostäder <i>Ownership of dwellings</i>	Julkisen hallinto Offentlig förvaltning <i>Public administration</i>	Opetus- toiminta Under- visning <i>Education</i>	Terveys- ja sairaanhoito Hälsa- och sjukvård <i>Medical and health services</i>	Muut palvelukset Övriga tjänster <i>Other services</i>				Valtio Staten <i>Central Government</i>	Kunnat Kommuner <i>Municipalities</i>	Yksityiset Privata <i>Private</i>
	11	12	13	14	15				16	17	18
1981 ....	197,2	178,1	178,0	172,3	196,0	188,1	188,8	187,4	182,2	174,8	191,9
1982 ....	220,0	197,2	198,3	191,7	217,6	208,0	208,8	207,3	201,1	195,0	212,0
1983 ....	240,7	219,3	223,2	212,7	238,8	229,6	229,3	229,3	223,3	217,2	233,1
1984 ....	261,0	237,7	242,3	238,4	262,4	251,2	250,7	251,1	239,2	240,1	255,5
*1985 ....	283,1	254,9	260,6	256,8	283,0	271,5	271,3	271,1	257,0	257,8	276,9
1983 I	229,9	209,5	212,1	200,8	228,2	219,2	219,7	218,7	214,8	205,7	222,9
II	242,2	218,8	222,6	211,8	238,6	229,9	230,1	229,3	223,3	216,4	233,8
III	239,7	220,1	223,6	214,8	239,3	230,2	229,3	230,5	223,1	218,7	233,8
IV	250,8	228,7	234,8	223,4	248,8	239,1	237,8	239,3	231,7	228,2	242,3
1984 I	244,9	233,1	237,2	232,5	254,0	242,7	240,9	243,3	234,5	234,9	245,4
II	264,9	238,3	242,3	239,3	263,2	252,4	252,6	251,7	240,0	240,8	256,7
III	263,9	238,8	243,6	240,9	264,6	253,4	252,6	253,5	239,9	242,0	258,1
IV	270,1	240,4	245,6	241,2	267,4	256,5	256,9	255,9	242,6	242,9	261,8
*1985 I	273,8	249,1	253,7	252,1	274,5	263,0	263,3	262,5	250,8	252,2	267,3
II	287,0	256,6	262,0	258,0	285,4	273,7	273,8	273,1	258,9	259,2	279,3
III	283,1	256,9	263,0	258,3	285,4	273,4	272,3	273,6	258,7	259,7	279,0
IV	288,9	257,1	263,6	258,6	286,8	275,9	275,5	275,6	259,2	260,2	282,4

Ks. huomautusosasto numerossa I.

Se notavdelningen i häfte I.

See note section in No. I.

49. Palkansaajien ansiotasoindeksi – Löntagarnas förtjänstnivåindex – Wage and salary index

1980 = 100

Vuosi ja neljännes År och kvartal Year and quarter	Toimiala (TOL) – Näringsgren (NI) – Industry (SIC)											
	11 Maatalous Lantbruk Agriculture	12 Metsätalous Skogsbruk Forestry	3 Teollisuus Tillverknring Manufacturing	4 Sähkö- kaasu- ja vesi- huolto El-, gas och vatten- försörj- ning -1)	51 Talonra- kennus- toiminta Husbyggnads- verksamhet House construction	52 Maa- ja vesi- raken- nus- toiminta Anläggnings- verksamhet -2)	61 Tukku- kauppa Parti- handel Wholesale trade	62 Vähittäis- kauppa Detailhandel Retail trade	63 Ravitsemis- ja majoitus- toiminta Restaurang- o. hotell- verksamhet -3)	71 Kuljetus Samfärd- sel Transport	72 Tietoliikenne Post- och tele- kommuni- kationer Communication	81 Rahoitus- toiminta Finansierings- verksamhet Financial institution
	1	2	3	4	5	6	7	8	9	10	11	12
1981 ....	112,2	110,0	113,0	113,1	113,3	112,9	112,8	112,8	111,1	113,0	112,7	111,4
1982 ....	124,4	120,1	125,5	126,5	124,4	124,3	124,7	124,7	123,9	124,4	123,6	121,7
1983 ....	133,7	129,4	138,1	138,6	138,1	136,7	137,0	137,0	136,7	136,8	136,9	136,1
1984 ....	147,4	138,8	150,6	151,1	152,3	148,1	150,6	150,6	151,1	149,0	147,0	152,0
*1985 ....	159,0	145,9	162,2	162,9	166,8	160,1	164,2	164,2	163,8	161,6	158,0	167,0
1984 I	141,9	133,6	144,6	146,6	148,1	145,3	143,8	143,8	144,5	143,5	143,6	147,8
II	146,7	142,2	152,5	151,4	151,2	147,7	150,5	150,5	152,0	149,2	147,6	149,2
III	149,1	138,9	151,9	152,0	153,0	148,3	153,4	153,4	152,1	150,6	147,5	151,8
IV	152,0	140,5	153,3	154,3	157,1	151,2	154,9	154,9	155,7	152,7	149,3	159,0
*1985 I	151,1	138,7	157,3	158,2	162,7	156,8	156,8	156,8	156,3	155,8	154,2	159,3
II	161,0	151,6	163,7	164,5	167,8	161,0	165,7	165,7	166,0	162,3	159,2	166,3
III	160,3	146,6	163,2	163,7	167,7	160,8	166,1	166,1	166,3	163,3	158,7	166,6
IV	163,4	146,8	164,7	165,3	169,2	162,0	168,1	168,2	166,7	164,8	159,7	175,9

Vuosi ja neljännes År och kvartal Year and quarter	Toimiala (TOL) – Näringsgren (NI) – Industry (SIC)					Yhteensä Summa Total	Työntekijät Arbets- tagare Wage earners	Toimihenkilöt Tjänstemän Salaried employees	Sektor – Sektor – Sector			
	82 Vakuutus- toiminta Försäkrings- verksamhet Insurance	911, 913 Julkinen hallinto ja yleinen turvallisuus Offentlig förvaltning o. allmän säkerhet -4)	931 Opetus- toiminta Undervisning Education	933 Lääkintä- ja eläinlääkintä- palvelu Hälsö- och sjuk- vård, veterinär- verksamhet -5)	934 Sosiaali- huolto Social- vård Welfare institutions				Valtio Staten Central Government	Kunnat Kommuner Municipalities	Yksityiset Privata Private	Voittoa tavoit- telemattomat yhteisöt Icke vinstsyftande sammanslut- ningar -6)
	13	14	15	16	17	18	19	20	21	22	23	24
1981 .....	114,2	113,2	111,6	112,3	112,1	112,6	112,7	112,5	112,5	112,1	112,8	112,6
1982 .....	126,1	125,9	124,5	125,2	125,8	124,8	124,6	124,9	123,8	125,5	124,8	125,2
1983 .....	140,5	139,9	140,5	138,9	139,8	137,8	136,9	138,3	137,3	139,9	137,3	138,8
1984 .....	153,9	151,8	152,5	155,7	155,6	150,8	149,7	151,4	147,1	154,7	150,5	149,2
*1985 .....	168,2	162,7	164,0	167,7	167,3	163,0	162,0	163,5	158,0	166,1	163,1	160,3
1984 I	147,3	148,9	149,3	151,8	151,7	145,7	143,8	146,7	144,2	151,3	144,5	146,0
II	154,8	152,2	152,5	156,3	156,2	151,5	150,8	151,8	147,6	155,1	151,2	149,5
III	156,4	152,6	153,3	157,3	156,9	152,1	150,8	152,9	147,5	155,9	152,0	150,1
IV	156,9	153,5	154,6	157,5	157,6	154,0	153,4	154,3	149,2	156,5	154,2	151,2
*1985 I	164,3	159,0	159,7	164,6	163,6	157,9	157,2	158,3	154,2	162,5	157,4	156,6
II	168,6	163,8	164,9	168,5	168,3	164,3	163,5	164,7	159,2	167,0	164,5	161,4
III	169,0	164,0	165,5	168,7	168,5	164,1	162,6	165,0	159,1	167,3	164,3	161,6
IV	170,9	164,1	165,9	168,9	168,7	165,6	164,5	166,2	159,4	167,6	166,3	161,7

Ks. huomautusosasto numerossa I.

Se notavdelningen i häfte I.

See note section in No. I.

1) Electricity, gas and water -2) Other construction -3) Restaurants and hotels -4) Public administration and public order -5) Medical, dental, other health and veterinary services -6) Non-profit institutions serving households

TYÖMARKKINAT – ARBETSMARKNAD – LABOUR MARKET

50. Työnvälitys – Arbetsförmedling – Employment exchange

T = työttömiä työnhakijoita – arbetslösa arbetssökande – unemployed applicants for work  
 A = avoimia työpaikkoja – lediga platser – vacancies offered

Vuosittiedot tarkoittavat keskimäärää kuukaudessa – Årsuppgifterna avser medeltal per månad – Yearly data are monthly averages

Vuosi ja kuukausi År och månad Year and month	Avoimia työpaik- koja Lediga platser Vacancies offered						Työttömiä työnhakijoita – Arbetslösa arbetssökande Unemployed applicants for work			Lyhennetyllä työviikolla olevia Med förkortad arbetsvecka On reduced working week	Työllisyys- ammatti- kursseilla olevia I arbets- marknads- utbildning On retrain- ing courses	Tekninen, hallinnollinen, kontt.tekn. ja kaupall. työ Tekniskt, admin- istrativt, kon- torstehn. och kommers. arb. Professional, technical, administrative, clerical and sales work	Maatalous- ja metsätyö Lantbruks- och skogs- arbete Agricultural and fores- try work	
	Kaikkiaan Inalles Total		Naisia Kvinnor Female		Pakko- lomau- tettuja Permitter- rade Laid off	Työttömyys- kassatodistuksen saajia Mottagare av intyg för arbets- löshetskassa Receivers of certificates for unemployment insurance funds	Peruspäivä- rahansaajat Mottagare av grund- dagpenning The state- paid basic allowance	T	A				T	A
	1	2	3	4				5	6				7	8
1981 .....	13 037	115 389	54 209	11 365	49 607	44 186	10 223	14 813	16 690	3 884	5 627	736		
1982 .....	11 301	138 081	63 055	15 636	61 636	53 033	14 203	16 903	20 956	3 833	6 421	806		
1983 .....	11 816	143 921	63 902	14 941	64 742	55 455	10 620	18 087	22 015	3 993	7 591	618		
1984 .....	12 002	135 278	59 138	11 371	60 126	51 406	7 829	17 408	21 936	3 857	7 216	777		
1985 .....	12 235	141 453	61 847	11 896	63 992	59 412	6 492	15 972	24 621	3 841	7 209	774		
1984	I	9 745	158 680	65 779	14 436	71 632	63 339	11 445	20 452	23 041	4 055	10 126	225	
	II	10 623	156 220	62 941	17 223	72 530	60 831	11 524	20 814	21 591	4 110	10 130	262	
	III	12 196	149 544	57 568	15 515	69 565	59 496	11 189	20 590	19 950	4 599	10 060	480	
	IV	13 124	144 398	56 684	15 162	66 987	56 509	9 261	19 588	20 314	4 242	8 966	1 157	
	V	17 051	115 310	50 662	7 790	51 105	45 941	7 462	17 923	19 845	5 647	5 068	1 070	
	VI	14 935	121 907	55 745	8 642	49 951	43 732	5 344	15 269	20 912	3 465	5 448	2 972	
	VII	13 074	130 463	61 412	15 120	56 439	46 183	3 383	13 497	21 607	3 288	5 613	800	
	VIII	14 383	118 406	55 914	7 314	49 819	41 655	5 505	13 572	22 111	3 762	4 772	798	
	IX	12 030	124 186	60 542	7 442	52 627	43 764	6 843	14 810	24 164	3 475	4 764	727	
	X	9 804	128 184	60 721	7 048	55 664	47 652	7 257	16 698	23 919	3 205	5 886	430	
	XI	8 783	131 552	59 063	7 709	58 499	51 745	7 719	18 201	22 597	3 370	7 373	217	
	XII	8 276	144 483	62 627	13 052	66 696	56 020	7 012	17 485	23 183	3 059	8 387	191	
1985	I	9 663	159 617	65 986	14 333	72 326	66 853	7 735	18 236	26 024	3 534	9 252	373	
	II	10 563	156 989	62 730	17 409	72 994	64 956	8 859	18 602	23 867	3 756	9 137	352	
	III	11 621	146 638	57 253	14 026	68 318	63 917	8 951	18 648	22 360	4 315	8 810	473	
	IV	13 982	145 010	57 724	13 531	66 632	63 624	7 493	17 840	22 365	4 519	8 617	917	
	V	17 981	123 163	52 556	8 599	54 928	53 941	5 801	15 739	22 049	5 763	5 621	1 712	
	VI	13 431	127 295	57 509	8 909	53 491	51 729	5 006	13 738	23 107	3 750	5 695	1 223	
	VII	13 957	135 419	63 362	15 741	60 276	55 328	3 981	11 945	23 828	3 620	5 917	1 438	
	VIII	15 294	126 362	58 643	8 048	55 001	54 539	5 176	11 631	24 384	4 266	5 453	837	
	IX	12 372	133 786	63 895	7 439	58 788	54 419	5 173	13 877	27 149	3 370	5 538	777	
	X	9 898	138 450	65 940	8 029	61 721	59 422	6 101	15 917	27 214	2 861	6 192	562	
	XI	9 143	142 965	65 474	9 281	65 603	59 486	6 634	17 943	26 179	3 127	7 506	331	
	XII	8 910	161 740	71 087	17 409	77 824	64 734	6 991	17 532	26 929	3 207	8 765	297	

Ks. huomautusosasto numerossa I.

Se notavdelningen i häfte I.

See note section in No. I.

51. Työtaistelut  
Arbetskonflikter  
Industrial disputes

Vuosi ja kuukausi År och månad Year and month	Kuljetus- ja liikennetyö Transport och kommunikationsarbete Transport and communication work		Teollinen yms. työ Tillverknings- arbete m.m. Production and related work		Rakennustyö <sup>1)</sup> Byggnadsarbete <sup>1)</sup> Construction work <sup>1)</sup>		Palvelutyö Service arbete Service work		Muu työ Annat arbete Other work		Luku Antal Num- ber	Työn- tekijöitä Arbetare Workers affected	Menetettyjä työpäiviä Förlorade arbetsdagar Working days lost	
	T	A	T	A	T	A	T	A	T	A				1
	13	14	15	16	17	18	19	20	21	22				
1981.....	3 574	378	28 799	3 663	11 119	1 236	15 988	3 095	20 877	46	1 612	492 960	659 100	
1982.....	4 276	265	35 862	2 560	11 709	1 192	17 914	2 608	25 298	37	1 240	167 500	207 600	
1983.....	4 640	298	38 504	2 433	11 244	1 437	17 776	3 009	27 209	28	1 940	421 840	719 700	
1984.....	4 347	304	35 597	2 641	11 609	1 202	16 664	3 203	26 452	19	1 710	562 480	1 526 900	
1985.....	4 850	332	35 199	2 901	12 352	1 156	17 256	3 215	28 070	16				
1984	I	5 253	343	41 594	2 120	15 580	574	19 274	2 423	29 376	5	130	18 890	17 000
	II	5 109	265	40 479	2 188	16 134	617	17 762	3 168	27 792	13	274	91 000	47 400
	III	5 117	278	39 382	2 472	16 139	691	16 898	3 670	26 483	6	309	135 120	126 600
	IV	4 877	276	37 954	2 510	14 569	1 126	16 693	3 775	25 863	38	163	89 210	458 300
	V	3 854	438	31 925	3 371	9 170	1 967	14 886	4 489	22 772	69	179	54 050	452 100
	VI	3 323	351	33 418	2 736	8 574	1 513	14 392	3 876	27 298	22	91	37 150	323 300
	VII	3 283	378	33 823	2 880	8 993	1 820	14 594	3 898	27 430	10	9	340	600
	VIII	3 457	351	31 797	3 621	8 358	2 101	15 121	3 721	25 476	29	50	7 840	6 500
	IX	3 801	294	32 385	3 105	8 260	1 606	17 346	2 820	26 024	3	243	70 430	56 600
	X	4 452	248	33 369	2 665	9 496	1 091	17 967	2 161	26 047	4	100	20 320	15 800
	XI	4 654	212	34 416	2 140	11 332	726	17 542	2 114	25 839	4	112	32 270	18 500
	XII	4 988	212	36 620	1 889	13 738	590	17 488	2 315	27 027	20	50	5 860	4 200
1985	I	5 456	294	39 579	2 353	16 086	520	18 932	2 574	29 955	15	43	4 870	2 270
	II	5 365	417	38 649	2 548	16 907	495	17 612	2 986	28 043	9	57	11 620	9 120
	III	5 230	318	37 060	2 628	16 391	657	16 542	3 225	26 219	5	74	8 710	6 500
	IV	5 044	413	35 778	3 215	14 765	970	16 579	3 933	28 331	15	*48	* 4 100	*2 350
	V	4 344	449	31 480	3 983	10 596	1 943	15 038	4 100	25 436	31	*59	* 7 400	*6 100
	VI	3 895	469	32 773	2 906	9 399	1 423	15 023	3 635	28 494	25	* 7	* 1 120	* 300
	VII	3 889	327	33 017	3 201	9 243	1 520	15 166	3 835	28 618	16	*11	* 680	* 400
	VIII	4 183	368	32 681	4 010	8 865	1 944	15 981	3 850	26 767	19	*38	* 5 500	*5 500
	IX	4 678	229	33 581	3 308	8 940	1 696	18 571	2 974	27 890	18	*73	*10 300	*5 700
	X	5 099	197	34 036	2 455	9 976	1 219	19 366	2 592	28 538	12	*75	* 9 750	*6 200
	XI	5 298	243	35 155	2 281	11 988	863	19 040	2 290	28 518	8			
	XII	5 721	265	38 593	1 919	15 073	619	19 223	2 590	30 027	13			

Ks. huomautusosasto numerossa I.

Se notavdelningen i häfte I.

See note section in No. I.

<sup>1)</sup> Ml. maa- ja vesirakennustyö.

<sup>1)</sup> Inkl. anläggningsarbete.

<sup>1)</sup> Building and other construction work.

TYÖMARKKINAT – ARBETSMARKNAD – LABOUR MARKET

52. Työllisyys – Sysselsättning – Employment

Vuosi ja kuukausi År och månad Year and month	15–74 vuotiaita 15–74 åriga Population 15–74 years old	Työvoima yhteensä Arbetskraf- ten inalles Total labour force	Työvoimaosuus Relativt arbetskraftstal Labour force participation rate	Työvoimaan kuulumattomat 15–74 v:t Befolkningen ej i arbets- kraften Persons not in labour force	Siitä - Därav - Of which		Työlliset – Sysselsatta – Employed		
					Koululaiset ja opiskelijat Studenter	Kotitalous- työtä tekevät I hushålls- arbete In house- hold economy	Yhteensä <sup>1)</sup> Summa <sup>1)</sup> Total <sup>1)</sup>	Yrittäjät ja yrittäjä- perheenjäsenet Företagare, företagarfamilje- medlemmar Self-employed and unpaid family workers	Palkansaajat Löntagare Wage and salary earners
	1 000	%		1 000 henkeä – personer – Persons in thousands					
	1	2	3	4	5	6	7	8	9
1980 .....	3 616	2 442	67,5	1 174	310	181	2 328	379	1 930
1981 .....	3 636	2 481	68,2	1 156	313	169	2 353	375	1 962
1982 .....	3 659	2 526	69,0	1 133	324	149	2 377	377	1 990
1983 <sup>2)</sup> .....	3 681	2 546	69,2	1 135	326	149	2 390	386	2 004
1984 .....	3 700	2 572	69,5	1 128	318	142	2 413	378	2 035
1984									
I	3 699	2 510	67,9	1 189	371	151	2 339	380	1 959
II	3 700	2 498	67,5	1 202	373	147	2 329	348	1 981
III	3 694	2 520	68,2	1 173	386	142	2 353	375	1 978
IV	3 693	2 523	68,3	1 170	359	142	2 356	370	1 986
V	3 697	2 579	69,8	1 118	320	130	2 438	397	2 041
VI	3 695	2 745	74,3	950	148	150	2 570	400	2 170
VII	3 700	2 761	74,6	939	127	140	2 614	402	2 212
VIII	3 700	2 598	70,2	1 102	287	146	2 454	391	2 063
IX	3 703	2 549	68,8	1 154	346	136	2 395	382	2 013
X	3 706	2 520	68,0	1 185	368	139	2 370	374	1 996
XI	3 704	2 517	68,0	1 187	373	141	2 358	359	1 999
XII	3 705	2 544	68,7	1 162	359	138	2 386	362	2 023
*1985									
I	3 706	2 531	68,3	1 175	365	135	2 360	338	2 022
II	3 707	2 534	68,4	1 173	365	137	2 363	346	2 017
III	3 706	2 528	68,2	1 178	370	145	2 355	342	2 012
IV	3 707	2 565	69,2	1 142	348	128	2 394	346	2 049
V	3 709	2 611	70,4	1 098	309	122	2 461	388	2 073
VI	3 708	2 761	74,5	947	121	136	2 594	374	2 220
VII	3 708	2 780	75,0	928	135	140	2 621	380	2 241
VIII	3 712	2 631	70,9	1 081	283	116	2 481	381	2 100
IX	3 714	2 563	69,0	1 150	336	127	2 405	377	2 028
X	3 714	2 556	68,8	1 158	357	127	2 396	349	2 047
XI	3 714	2 580	69,5	1 133	351	119	2 409	362	2 046
XII	3 714	2 563	69,0	1 151	346	134	2 406	352	2 054

Ks. huomautusosasto numerossa I.

Se notavdelningen i häfte I.

See note section in No. I.

<sup>1)</sup> Ml. henkilöt, joiden ammattiasema on tuntematon.

<sup>1)</sup> Inkl. personer med okänd yrkeställning.

<sup>1)</sup> Incl. persons with unknown industrial status.

<sup>2)</sup> Ks. alaviite 1, s. 78.

<sup>2)</sup> Se not 1, s. 78.

<sup>2)</sup> See note 1, p. 78.

TYÖMARKKINAT – ARBETSMARKNAD – LABOUR MARKET

Työlliset – Sysselsatta – Employed										
Toimiala TOL – Näringsgren NI – Industry SIC										
Vuosi ja kuukausi År och månad Year and month	11,13 Maatalous Jordbruk Agriculture	12 Metsätalous Skogsbruk Forestry	2, 3, 4 Teollisuus Industri Mining, manufacturing electricity, gas and water	51 Talonrakennus Husbyggnadsverksamhet Building	52 Maa- ja vesirakentam. Anläggningsverksamhet Other construction	6 Kauppa, ravitsemis- ja majoitustoim. Handel, restaurang- och hotellv. Trade, restaurants, hotels	7 Liikenne Samfärdsel Transport storage and communication	8 Rahoitus- ja vak.toim. Bank- och försäkr.verks. Financing, insurance etc.	9 Palvelukset Tjänster Services	0 Toimiala tuntematon Näringsgren okänd Industry unknown
1 000 henkeä – personer – Persons in thousands										
	10	11	12	13	14	15	16	17	18	19
1980 .....	251	63	627	128	48	328	184	127	562	10
1981 .....	250	55	636	133	51	326	184	130	581	7
1982 .....	255	57	618	133	50	326	180	136	616	6
1983 .....	246	56	606	140	43	337	177	135	646	3
1984 .....	242	52	600	142	40	342	180	147	664	4
1984										
I	209	57	593	132	41	329	177	133	665	2
II	215	59	584	131	34	332	180	150	641	4
III	238	53	595	123	37	336	165	143	660	3
IV	216	47	587	132	38	332	183	148	671	1
V	278	48	604	152	38	337	178	156	642	4
VI	273	53	634	158	49	364	186	159	689	5
VII	292	48	631	157	42	387	198	148	708	2
VIII	264	46	612	156	39	342	187	149	655	3
IX	255	42	595	148	45	329	169	142	665	6
X	226	53	586	143	43	343	175	139	659	3
XI	222	62	577	137	40	334	185	155	638	7
XII	211	56	601	138	37	342	174	147	672	7
*1985										
I	201	59	591	129	37	348	175	140	673	4
II	215	60	578	130	39	322	196	151	666	5
III	194	59	586	125	32	344	183	155	671	4
IV	210	53	592	121	35	371	184	146	678	3
V	262	45	615	140	42	329	192	155	674	5
VI	255	50	638	143	42	392	198	163	706	6
VII	270	46	635	142	41	404	194	177	709	4
VIII	244	43	611	154	48	340	196	153	684	4
IX	246	36	573	141	43	353	175	157	673	6
X	224	54	587	131	45	360	170	153	667	4
XI	206	64	580	143	50	332	189	153	684	6
XII	207	61	574	143	43	356	177	160	679	3

Ks. huomautusosasto numerossa I.

Se notavdelningen i häfte I.

See note section in No. I.

TYÖMARKKINAT – ARBETSMARKNAD – LABOUR MARKET

53. Työttömyys – Arbetslöshet – Unemployment

Vuosi ja kuukausi År och månad Year and month	Työttömät – Arbetslösa – Unemployed				Työttömyysaste – Relativt arbetslöshetsstal Unemployment rate				Työttömyyspäivät Arbetslöshetsdagar Unemployment days
	Kaikkiaan Inalles Total	Miehet Män Men	Naiset Kvinnor Women	15–24 -vuotiaat -åriga years of age	Kaikkiaan Inalles Total	Miehet Män Men	Naiset Kvinnor Women	15–24 -vuotiaat -åriga years of age	
	1 000				%				
	1	2	3	4	5	6	7	8	9
1980 .....	114	61	53	38	4,7	4,7	4,7	8,9	..
1981 .....	127	69	59	40	5,1	5,2	5,0	9,7	..
1982 .....	149	79	70	43	5,9	6,0	5,8	10,5	..
1983 <sup>1)</sup> .....	156	83	73	45	6,1	6,2	6,0	11,3	59,09
1984 .....	158	82	76	42	6,2	6,1	6,2	10,4	59,76
1984 I	171	95	76	44	6,8	7,2	6,4	12,3	5,53
II	169	92	77	40	6,8	7,0	6,4	11,4	5,10
III	168	101	67	41	6,6	7,7	5,5	11,8	5,36
IV	167	93	74	42	6,6	7,1	6,1	11,3	5,15
V	140	66	74	36	5,4	4,9	6,0	9,1	4,44
VI	175	81	94	74	6,4	5,6	7,2	13,3	5,38
VII	146	72	74	44	5,3	5,1	5,6	7,8	4,64
VIII	145	70	74	34	5,6	5,1	6,0	8,2	4,60
IX	153	75	78	40	6,0	5,7	6,4	10,9	4,79
X	150	76	75	34	6,0	5,7	6,2	9,7	4,80
XI	159	82	77	36	6,3	6,2	6,5	10,3	4,93
XII	158	81	77	36	6,2	6,1	6,3	10,0	5,05
*1985 I	171	92	79	40	6,8	7,0	6,5	10,8	5,53
II	171	99	72	37	6,7	7,5	6,0	10,6	4,94
III	173	98	75	44	6,8	7,5	6,2	12,3	5,55
IV	170	99	71	36	6,6	7,4	5,8	9,9	5,28
V	150	81	69	32	5,7	6,0	5,5	8,1	4,76
VI	168	84	83	56	6,1	5,9	6,3	10,0	5,16
VII	159	79	80	45	5,7	5,5	6,0	8,3	5,00
VIII	150	77	73	28	5,7	5,6	5,7	6,7	4,77
IX	159	80	79	37	6,2	6,0	6,4	10,0	4,90
X	160	86	74	34	6,3	6,4	6,1	9,6	5,13
XI	172	90	82	38	6,6	6,7	6,6	10,6	5,27
XII	156	83	73	40	6,1	6,2	5,9	10,9	4,94

Ks. huomautusosasto numerossa I.

Se notavdelningen i häfte I.

See note section in No. I.

<sup>1)</sup> Tiedonkeruun menetelmä on uudistettu v. 1983. Aikasarjat on korjattu vertailukelpoisiksi v. 1983 lukujen kanssa.

<sup>1)</sup> Insamlingsmetoden har reviderats fr.o.m. 1983. Tidsserierna har ändrats så att de är jämförbara med 1983 års uppgifter.

<sup>1)</sup> The method of data collection was revised in 1983. The time series have been changed to be comparable with the 1983 data.

54. Tehdyt työtunnit toimialoittain – Utförda arbetstimmar efter näringsgren  
 Hours worked by industry

Toimiala TOL – Näringsgren NI – Industry SIC											
Vuosi ja kuukausi År och månad Year and month	Yhteensä Summa Total	11,13 Maatalous Jordbruk Agriculture	12 Metsätalous Skogsbruk Forestry	2, 3, 4 Teollisuus Industri Mining, manufacturing electricity, gas and water	51 Talonrakennus Husbyggnadsverksamhet Building	52 Maa- ja vesirak.toim. Anläggningsverksamhet Other construction	6 Kauppa, ravitsemis- ja majoitus-toim. Handel, restaurang- och hotellv. Trade, restaurants, hotels	7 Liikenne Samfärdsel Transport storage and communication	8 Rahoitus- ja vak.toim. Bank- och försäkr.-verks. Financing, insurance etc.	9 Palvelukset Tjänster Services	0 Toimiala tuntematon Näringsgren okänd Industry unknown
1 000 000 tuntia – timmar – hours											
	1	2	3	4	5	6	7	8	9	10	11
1980.....	4 298	627	127	1 117	252	97	615	322	207	930	2
1981.....	4 307	600	111	1 132	264	103	610	326	209	950	2
1982.....	4 301	602	112	1 083	267	99	599	316	221	999	2
1983 <sup>1)</sup> ..	4 322	607	103	1 063	277	81	607	304	230	1 045	5
1984.....	4 348	595	94	1 048	281	76	618	311	246	1 071	7
1984 I	376,4	37,0	9,1	96,8	22,9	6,9	52,2	27,8	21,7	101,6	0,1
II	345,3	34,3	8,8	88,3	20,1	5,1	50,0	25,3	21,4	91,6	0,5
III	362,3	42,5	7,5	92,5	20,5	5,8	52,6	24,9	22,5	92,9	0,3
IV	332,7	38,4	7,4	83,6	19,6	5,3	47,1	25,2	19,9	86,0	0,1
V	421,4	74,1	8,2	99,5	28,0	6,9	55,2	28,6	23,6	96,4	0,9
VI	369,8	57,7	7,4	91,0	26,0	8,1	50,7	25,4	20,5	82,1	0,7
VII	289,8	66,4	5,6	50,0	18,3	5,1	46,8	23,3	14,1	60,1	0,2
VIII	388,6	61,6	7,4	94,1	29,9	6,2	54,1	26,8	20,0	87,9	0,5
IX	372,0	59,0	6,3	87,1	25,5	7,1	50,0	23,7	20,3	92,1	1,2
X	402,2	45,2	8,8	99,5	26,7	7,4	58,3	28,6	22,5	104,6	0,6
XI	383,7	41,5	10,7	94,6	25,1	6,7	54,8	28,5	22,7	98,1	1,0
XII	304,1	37,1	7,0	70,7	18,7	5,1	46,8	23,1	16,7	78,0	0,9
*1985 I	376,5	35,4	8,7	97,0	21,2	6,0	55,0	27,3	22,9	102,3	0,6
II	339,2	32,4	8,5	85,8	18,5	5,8	48,0	27,7	21,3	90,5	0,8
III	355,2	34,9	9,6	88,7	20,9	4,7	54,3	27,1	22,8	91,5	0,6
IV	348,4	38,5	8,2	87,2	18,4	5,1	54,5	25,7	20,6	89,7	0,5
V	412,7	62,1	7,8	99,6	25,7	7,1	52,4	30,1	24,7	102,3	0,9
VI	359,7	53,4	7,6	86,1	22,6	6,0	56,8	26,3	20,3	79,8	0,9
VII	287,9	60,1	5,0	49,6	16,6	5,2	49,8	23,2	16,8	61,2	0,3
VIII	378,8	54,8	6,7	92,1	27,7	8,1	51,5	27,2	21,8	88,2	0,6
IX	385,9	59,8	5,9	87,5	24,8	7,1	56,0	24,9	23,6	95,4	0,9
X	408,2	46,5	8,5	100,9	24,9	8,2	59,9	27,4	25,0	106,3	0,6
XI	379,5	37,6	10,8	92,2	25,4	8,1	52,5	27,9	23,2	100,9	0,8
XII	342,8	37,8	9,1	80,1	21,0	6,0	53,4	25,2	21,0	88,7	0,4

Ks. huomautusosasto numerossa I.

Se notavdelningen i häfte I.

See note section in No. I.

<sup>1)</sup> Ks. alaviite 1, s. 78.

<sup>1)</sup> Se not 1, s. 78.

<sup>1)</sup> See note 1, p. 78.

55. Valtiontalouden kassatulot – Statshushållningens kassainkomster – State cash revenue

Vuosi ja kuukausi År och månad Year and month	Verot ja veronluonteiset tulot – Skatter och inkomster av skattenatur – Taxes and revenue similar to taxes												
	Tulo- ja varallisuusvero Income and property tax				Työnanta- jan lapsi- lisämaksu Arbets- givarnas barnbi- dragsavg. Em- ployers' child al- lowance payments	Liike- vaihto- vero Omsätt- nings- skatt Sales tax	Muut liike- vaihdon perusteella kannettavat verot Andra skatter och avgifter på grund av omsättning Other taxes and charges based on sales	Tullit ja tuonti- maksut Tull och import- avgifter Custom duties and import charges	Tasaus- vero Uljäm- nings- skatt Equali- zation tax	Valmiste- verot Accisser Excise duties	Siitä - Därav - Of which		
	Veron- kanto Skatte- uppbörd Gross collection	Veronpal- ja muiden veronsaajien osuudet Skatteresti- tutioner samt andelar av andra skattetagare Refunds and shares of others	Tulo- ja varalli- suusvero Inkomst- och för- mogen- hetsskatt Income and property tax	Muut tulo- ja varallis- perust. kan- nett. verot Övriga skat- ter på in- komst och förmögenh. Other taxes on income and property							tupakka- vero på tobak on tobacco	olutvero på öl on beer	alkoholi- juoma- vero på alkohol- drycker on alco- holic bev- erages
1	2	3	4	5	6	7	8	9	10	11	12	13	
	1 000 000 mk												
1980 .....	34 791	-22 578	12 213	327	128	12 262	437	784	597	9 233	1 224	649	2 097
1981 .....	41 500	-25 896	15 604	380	58	14 421	519	785	626	10 448	1 312	840	2 330
1982 .....	43 806	-27 068	16 738	422	1	15 877	575	956	664	12 202	1 577	926	2 683
1983 .....	50 506	-31 429	19 077	488	1	17 800	685	945	770	10 823	1 686	1 041	2 957
1984 .....	58 650	-36 757	21 894	632	278	22 129	844	879	854	11 657	1 741	1 127	3 170
1984 I	4 012	-3 571	441	22	0	1 633	41	63	61	407	50	9	125
II	4 869	-2 188	2 681	64	1	2 090	47	56	57	1 108	218	93	225
III	5 048	-3 079	1 970	63	0	1 432	118	82	72	567	49	58	269
IV	4 521	-3 267	1 253	83	0	1 584	48	69	58	1 033	112	88	290
V	4 392	-2 721	1 672	74	0	1 800	75	71	73	1 004	122	88	194
VI	4 762	-2 924	1 838	60	0	1 528	48	53	52	705	154	89	235
VII	5 753	-3 537	2 216	4	0	2 343	76	104	99	1 155	185	109	332
VIII	5 086	-3 196	1 891	-15	56	2 090	62	73	80	1 123	120	113	259
IX	4 687	-2 976	1 710	78	59	1 223	73	61	60	601	118	105	267
X	4 658	-2 753	1 905	78	53	2 080	85	87	80	1 285	212	114	246
XI	4 852	-1 221	3 631	55	54	1 933	99	78	81	981	138	115	249
XII	6 010	-5 323	687	66	55	2 393	71	83	82	1 689	262	149	481
I-XI	52 640	-31 434	21 207	566	223	19 736	773	796	772	9 968	1 479	978	2 689
1985 I	4 340	-3 811	529	18	60	1 417	60	30	27	415	73	16	154
II	5 349	-2 501	2 848	76	28	2 417	96	94	103	1 364	297	88	199
III	5 162	-3 554	1 608	59	82	1 425	98	61	56	491	19	62	239
IV	5 471	-3 716	1 756	85	55	2 167	55	92	88	1 252	84	130	161
V	5 198	-3 236	1 962	73	57	1 951	78	61	58	879	89	64	295
VI	5 724	-3 471	2 253	84	63	1 912	58	59	64	790	36	118	288
VII	6 502	-3 932	2 570	-73	77	2 600	78	78	82	1 249	210	141	275
VIII	5 810	-3 633	2 178	68	67	2 125	68	55	70	849	101	93	297
IX	5 359	-3 327	2 032	73	63	1 596	80	39	44	1 515	202	177	273
X	5 198	-3 095	2 102	50	58	2 517	105	83	85	922	180	119	265
XI	5 558	-1 248	4 311	39	59	2 292	73	80	84	862	133	72	278
XII													
I-XI	59 671	-35 522	24 149	552	669	22 419	851	732	760	10 587	1 523	1 080	2 724

Ks. huomautusosasto numerossa I.

Se notavdelningen i häfte I.

See note section in No. I.

VALTION RAHA-ASIAAT – STATSFINANSER – STATE FINANCES

Vuosi ja kuukausi År och månad Year and month	Siitä - Därav Of which		Auto- ja moottori- pyörävero Skatt på bilar och motor- cyklar Tax on auto- mobiles and motor cycles	Leima- vero Stäm- pelskatt Stamp duties	Moottori- ajoneu- vero Motor- fordons- skatt Tax on motor vehicles	Oy Alko Ab:n yliäämä Oy Alko Ab:s överskott of State Alcohol Monopoly	Muut ve- rot ja ve- roluont. tulo Övriga skatter och in- komster av skatte- natur Other taxes/ revenue similar to taxes	Verot ja veron- luonteiset tulot Skatter och in- komster av skat- tenatur Taxes and revenue similar to taxes	Sekalaiset tulot Inkomster av blan- dad natur Miscel- laneous revenues	Siitä Därav Of which	Korko- ja osinkotulot sekä osuus valtion rahallaitosten voitosta Ränte- och dividend- inkomster samt andel i statens pen- ninginrättnin- gars vinst 1)	Valtion liike- laitosten käyttötalou- den rahoit- uskatteet Statens af- färsföretags driftshushäll- ningens fi- nansierings- täckningar Surplus of State en- terprises	Muut tulot Övriga in- koms- ter Other revenue	
	elintarvi- ketuottei- den väl- mistevero på livs- medel on food- stuffs	poltto- aine- vero på bränsle on fuel												
1 000 000 mk														
	14	15	16	17	18	19	20	21	22	23	24	25	26	
1980 .....	1 294	2 994	1 418	1 040	202	511	231	39 384	3 110	560	1 056	1 028	5 194	
1981 .....	1 559	3 192	1 659	1 209	273	541	329	46 851	3 542	640	1 304	979	5 825	
1982 .....	2 066	3 657	2 010	1 435	293	650	360	52 184	4 026	700	1 741	1 231	6 997	
1983 .....	238	3 687	2 423	1 718	362	656	531	56 278	4 731	854	1 945	1 607	8 284	
1984 .....	96	4 052	2 678	2 274	450	696	598	65 861	5 661	1 084	2 159	1 896	9 711	
1984	I	6	138	186	160	51	10	36	3 112	396	79	25	161	583
	II	7	460	185	161	11	40	62	6 563	508	159	62	177	746
	III	7	109	312	180	28	60	36	4 920	492	136	99	203	794
	IV	6	377	170	170	38	50	53	4 608	453	94	163	197	814
	V	8	466	205	199	6	51	59	5 288	495	88	331	269	1 094
	VI	5	109	210	235	49	140	36	4 953	442	47	180	96	718
	VII	12	419	321	185	57	85	58	6 704	355	75	106	15	476
	VIII	7	517	222	184	7	60	56	5 888	416	51	114	141	671
	IX	6	51	122	169	26	30	42	4 253	423	68	58	174	654
	X	9	502	244	197	40	50	65	6 248	537	73	174	151	862
	XI	12	346	231	218	4	10	40	7 414	391	59	189	225	805
	XII	12	557	270	215	133	110	57	5 910	753	155	660	83	1 495
	I-IX	84	3 495	2 408	2 059	317	586	541	59 951	4 908	929	1 499	1 813	8 216
1985	I	3	78	63	204	63	20	20	2 924	386	0	105	323	814
	II	10	596	312	186	4	20	52	7 600	441	65	68	137	647
	III	7	97	280	228	26	10	24	4 450	529	61	68	190	787
	IV	11	633	333	214	45	6	59	6 205	493	89	315	181	989
	V	8	172	187	242	8	54	29	5 639	534	111	290	222	1 047
	VI	8	273	226	220	56	160	42	5 989	397	62	262	60	720
	VII	11	427	271	220	66	120	43	7 382	416	62	134	19	569
	VIII	8	282	245	209	6	50	80	6 070	364	63	95	172	631
	IX	7	647	129	197	27	10	55	5 859	787	320	191	230	1 208
	X	14	186	277	255	45	100	33	6 633	451	59	170	152	773
	XI	16	238	267	249	5	60	35	8 414	450	68	281	237	968
	XII													
	I-XI	104	3 628	2 589	2 422	351	610	474	67 166	5 247	960	1 981	1 925	9 152

Ks. huomautusosasto numerossa I.

Se notavdelningen i häfte I.

See note section in No. I.

1) Interest, dividends and share of surplus of State-owned credit institutions.

VALTION RAHA-ASIAAT — STATSFINANSER — STATE FINANCES

55. Valtiontalouden kassatulot (jatk.) — Statshushållningens kassainkomster (forts.) — State cash revenue (cont.)

Vuosi ja kuukausi År och månad Year and month	Tulot ilman rahoitus-taloustoimia Inkomster exkl. finans-transaktioner Revenue before financial transactions	Valtiolle takaisin maksetut lainat Återbetalade lån Redemption of loans granted by the State	Siitä - Därav Of which	Tulot ilman lainanottoa Inkomster exkl. upp-låning Revenue excl. borrowing	Valtion lainanotto Statens upplåning State borrowing	Siitä - Därav - Of which			Kassatulot yhteensä Kassa-inkomsterna sammanlagt Total cash revenue	Siitä - Därav Of which
			valtion investointirahastolle statens investeringsfond State Investment Fund			ulko-mainen utländsk foreign	siitä valtion investointirahasto därav statens investeringsfond of which State Investment Fund	koti-mäinen inhemsk domestic		rahastojen tulot fondernas inkomster revenue of extra-budgetary funds
1 000 000 mk										
	27	28	29	30	31	32	33	34	35	36
1980 .....	44 578	751	140	45 328	5 002	1 791	—	3 211	50 330	837
1981 .....	52 676	971	187	53 647	5 229	2 706	53	2 523	58 876	1 051
1982 .....	59 182	1 168	191	60 350	8 165	3 672	40	4 493	68 515	1 084
1983 .....	64 562	1 854	587	66 416	11 378	4 802	210	6 575	77 794	1 687
1984 .....	75 572	1 894	432	77 466	10 752	4 633	85	6 119	88 218	1 858
1984 I	3 694	9	—	3 703	1 439	420	—	1 018	5 142	24
II	7 309	63	—	7 372	587	263	—	324	7 959	27
III	5 714	56	—	5 770	1 505	841	—	663	7 274	42
IV	5 422	59	27	5 482	583	309	—	275	6 065	46
V	6 383	270	91	6 652	1 441	587	85	854	8 093	321
VI	5 671	202	50	5 873	765	523	—	242	6 638	115
VII	7 180	91	2	7 271	450	261	—	189	7 721	73
VIII	6 559	152	45	6 710	1 274	687	—	587	7 984	107
IX	4 907	115	53	5 022	231	—	—	231	5 252	89
X	7 110	100	12	7 209	929	277	—	651	8 138	175
XI	8 218	261	107	8 479	726	464	—	262	9 206	262
XII	7 405	517	47	7 922	822	—	—	822	8 744	579
I—XI	68 167	1 377	385	69 544	9 930	4 633	85	5 297	79 474	1 279
1985 I	3 738	6	—	3 744	1 720	419	—	1 301	5 464	228
II	8 247	79	13	8 326	758	328	—	430	9 084	110
III	5 236	118	10	5 355	528	—	—	528	5 883	52
IV	7 194	99	16	7 293	1 404	1 041	—	363	8 697	87
V	6 686	200	16	6 886	1 052	—	—	1 052	7 938	131
VI	6 708	321	98	7 029	606	260	260	347	7 635	152
VII	7 951	105	4	8 055	693	279	—	414	8 748	67
VIII	6 702	201	50	6 902	1 040	319	—	721	7 942	235
IX	7 067	68	28	7 135	474	—	—	474	7 608	80
X	7 406	127	—	7 533	1 382	728	—	654	8 915	16
XI	9 382	218	44	9 600	717	—	—	717	10 317	190
XII										
I—XI	76 318	1 541	245	77 859	10 374	3 374	260	7 500	88 233	1 349

Ks. huomautusosasto numerossa I.

Se notavdelningen i häfte I.

See note section in No. I.

## 56. Valtiontalouden kassamenot – Statshushållningens kassautgifter – State cash expenditure

Vuosi ja kuukausi År och månad Year and month	Kulutusmenot – Konsumtionsutgifter Consumption expenditure					Siirtomenot – Överföringsutgifter Transfer expenditure							
	Palkkaukset ja palkkauksen luonteiset menot Avlöningar och utgifter av avlöningsnatur Wages and salaries and other expenditure related to wages and salaries	Eläkkeet Pensions	Korjauksen ja kunnossapito Reparationer och underhåll Repair and maintenance	Puolustusvoimien kalusto- hankinnat Anskaffning av material för försvarsmakten Purchase of military equipment and supplies	Muut kulutusmenot Övriga konsumtionsutgifter Other consumption expenditure	Kulutusmenot Konsumtionsutgifter Consumption expenditure	Valtion- avut kunnille Statsbidrag till kommuner State aid to local self-govern- ing	Valtion- avut elinkeinoille Statsbidrag till näringar State aid to trades and industries	maatalouden hintatuki lantbrukets prisstöd agricultural price subsidies	Valtion- avut kotitalouksille Statsbidrag till hushåll State aid to households	lapsilisät barnbidrag child allowances	Valtion osuus kansaneläke- ja sairausvakuutusmenoista Statens andel av folkpensions- och sjukförsäkringsutgifter Share in national pension and health insurance expenditure	Muut siirrot koti- maahan Övriga överföringsutgifter till hemlandet Other transfer expenditure
1 000 000 mk													
	1	2	3	4	5	6	7	8	9	10	11	12	13
1980 .....	5 826	2 128	1 031	879	3 838	13 702	10 170	7 348	3 042	6 298	1 434	535	671
1981 .....	6 745	2 423	1 167	715	4 554	15 604	11 709	8 398	3 620	7 475	1 673	552	756
1982 .....	7 819	2 746	1 272	968	5 358	18 163	13 601	9 787	4 140	8 623	1 816	848	771
1983 .....	8 926	3 092	1 510	1 372	6 084	20 984	15 717	8 237	4 104	10 111	2 235	2 480	872
1984 .....	9 800	3 443	1 605	1 010	6 297	22 155	18 444	9 317	4 764	11 265	2 347	2 279	887
1984 I	678	282	110	91	616	1 778	1 335	811	533	738	1	232	107
II	735	284	116	149	687	1 972	1 366	906	452	1 408	572	236	91
III	749	286	103	62	506	1 707	1 566	649	672	778	6	258	41
IV	769	285	100	51	496	1 701	1 546	578	297	748	1	236	50
V	790	283	134	113	434	1 753	1 637	857	282	1 339	571	211	94
VI	860	284	177	79	477	1 876	1 687	857	420	721	7	239	55
VII	1 152	295	196	151	448	2 242	1 437	663	309	652	1	153	98
VIII	817	291	177	41	456	1 782	1 604	714	336	1 274	570	208	85
IX	786	292	137	46	432	1 693	1 496	553	242	714	7	176	41
X	770	293	136	45	584	1 829	1 548	828	385	831	1	45	83
XI	800	290	114	109	546	1 859	1 506	1 066	538	1 373	605	144	77
XII	894	279	104	72	614	1 963	1 716	834	428	690	7	142	66
I–XI	8 906	3 164	1 501	938	5 683	20 192	16 728	8 483	4 336	10 575	2 340	2 137	821
1985 I	705	316	101	124	631	1 877	1 280	1 003	617	850	1	199	107
II	794	312	104	27	653	1 892	1 359	986	606	1 348	605	199	79
III	889	314	108	136	524	1 970	1 420	717	407	716	6	191	29
IV	764	315	110	299	579	2 067	1 764	575	264	778	1	195	113
V	925	8	154	79	586	1 752	2 786	840	365	1 905	605	193	107
VI	917	626	199	50	544	2 336	2 028	694	356	794	7	197	28
VII	1 309	317	235	227	524	2 613	1 723	748	338	726	1	197	88
VIII	861	318	214	48	522	1 963	1 700	655	309	1 441	604	199	112
IX	851	320	187	53	526	1 937	1 706	910	554	748	6	193	65
X	946	322	153	300	649	2 371	1 753	812	357	997	1	155	114
XI	778	318	117	90	562	1 866	1 742	856	425	1 516	635	123	88
XII													
I–XI	9 740	3 488	1 682	1 433	6 301	22 644	19 262	8 797	4 598	11 820	2 473	2 041	928

Ks. huomautusosasto numerossa I.

Se notavdelningen i häfte I.

See note section in No. I.

56. Valtiontalouden kassamenot (jatk.) – Statshushållningens kassautgifter (forts.) – State cash expenditure (cont.)

Vuosi ja kuukausi År och månad Year and month	Siirtomenot Överföringsutgifter Transfer expenditure			Reaalisijoitukset – Realinvesteringar Real investments				Muut menot – Övriga utgifter Other expenditure			Varastot Lager (tillväxt +) Inventories (increase +)	
	Valtion liikelaitosten käyttötalouden lisärahoitustarpeet Stat. affärsföret. drift-hushållningens behov av tilläggsfin. Deficit of State enterprises	Siirrot ulkomaille Överföringar till utlandet Transfers abroad	Siirtomenot Överföringsutgifter Transfer expenditure	Koneet, laitteet ja kalusto Maskiner, anordningar och annan materiel Machinery, apparatus and other equipment	Talonrakennukset Husbyggen House construction	Maa- ja vesirakennukset Jord- och vattenbyggnader Land and waterway construction	Reaalisijoitukset Realinvesteringar Real investments	Siitä - Därav Of which sijoitukset valtion liikelaitoksissa investeringar i statens affärsföretag investment in State enterprises	Valtionvelan korot ja indeksikorotukset Räntor och indexförhöjningar Interest and index compensations on State debt	Muut ja erittelemättömät menot Övriga och ospecificerade utgifter Other and non-itemised expenditure		Muut menot Övriga utgifter Other expenditure
1 000 000 mk												
	14	15	16	17	18	19	20	21	22	23	24	25
1980 .....	781	464	26 266	1 393	810	1 895	4 098	1 377	1 214	11	1 225	+ 284
1981 .....	880	594	30 363	1 669	808	2 075	4 552	1 569	1 580	7	1 587	+ 271
1982 .....	1 099	713	35 444	1 695	958	2 311	4 964	1 582	2 199	21	2 220	+ 258
1983 .....	1 117	877	39 411	1 815	1 179	2 460	5 454	1 649	3 142	4	3 147	+ 948
1984 .....	1 087	1 053	44 333	1 822	1 277	2 357	5 455	1 482	3 965	4	3 969	+ 250
1984 I	150	38	3 411	158	75	164	397	71	500	0	500	- 76
II	83	108	4 197	124	73	150	347	158	295	1	295	+ 29
III	84	98	3 474	120	83	151	355	88	460	4	464	- 101
IV	71	29	3 258	162	81	144	386	90	406	0	406	- 82
V	89	171	4 398	134	130	159	423	140	385	0	385	- 59
VI	116	89	3 764	235	114	214	563	186	242	0	242	- 78
VII	201	26	3 231	146	88	205	438	73	125	0	125	+ 23
VIII	58	69	4 012	130	106	209	445	97	379	0	379	+ 521
IX	76	95	3 150	141	135	245	521	158	216	0	216	- 113
X	93	69	3 496	150	132	242	524	118	423	11	434	+ 71
XI	85	79	4 330	143	146	234	523	119	223	1	224	- 185
XII	- 18	181	3 610	179	113	240	532	183	311	- 14	297	+ 301
I-XI	1 106	871	40 723	1 643	1 164	2 117	4 923	1 299	3 654	17	3 672	- 51
1985 I	166	29	3 634	157	74	141	373	101	550	0	550	- 99
II	83	67	4 122	184	63	143	390	115	341	2	342	+ 70
III	59	193	3 326	145	74	152	371	96	637	1	637	- 52
IV	112	2	3 539	133	78	164	375	98	443	0	443	+ 92
V	72	176	6 079	187	114	170	471	166	560	0	560	+ 42
VI	118	143	4 001	168	106	197	471	132	272	0	272	+ 77
VII	179	71	3 732	167	81	229	476	121	112	1	114	+ 106
VIII	78	91	4 276	163	85	217	464	105	418	1	420	+ 127
IX	57	76	3 755	140	122	252	514	141	323	19	342	- 113
X	92	43	3 966	190	127	273	590	156	410	1	410	- 109
XI	67	113	4 505	193	93	235	521	148	299	0	299	+ 20
XII												
I-XI	1 084	1 003	44 936	1 826	1 018	2 173	5 018	1 380	4 364	26	4 390	+ 161

Ks. huomautusosasto numerossa I.

Se notavdelningen i häfte I.

See note section in No. I.

VALTION RAHA-ASIAST – STATSFINANSSER – STATE FINANCES

Vuosi ja kuukausi År och månad Year and month	Menot ilman rahoitustoimia Utgifter exkl. finansstransaktioner Expenditure excl. financial transactions	Lainanto Utlåning Lending	Siitä – Därav – Of which		Muut finanssijoitukset Övriga finansinvesteringar Other financial investments	Finanssijoitukset Finansinvesteringar Financial investments	Menot ilman valtionvelan kuoletuksia Utgifter exkl. amorteringar på statsskuden Expenditure excl. redemption of State debt	Valtionvelan kuoletukset Amorteringar på statsskuden Redemptions	Siitä – Därav – Of which			Kassamenot yhteensä Utgifter inalles Total expenditure	Siitä Därav Of which rahastojen menot fondernas utgifter expenditure of extra-budgetary funds
			ulkomaiset utländska foreign	siitä valtion investointirahastosta från statens investeringsfond from State Investment Fund					kotimaiset inhemiska domestic	33	34		
1 000 000 mk													
	26	27	28	29	30	31	32	33	34	35	36	37	
1980 .....	45 575	3 349	356	540	3 890	49 465	1 503	269	51	1 234	50 968	2 286	
1981 .....	52 377	3 256	216	544	3 800	56 177	1 748	389	75	1 359	57 925	2 241	
1982 .....	61 049	3 772	272	685	4 457	65 506	2 751	899	103	1 852	68 257	2 454	
1983 .....	69 944	4 236	395	763	4 999	74 943	3 939	2 379	464	1 560	78 881	3 948	
1984 .....	76 162	4 014	464	702	4 717	80 878	5 552	1 935	315	3 616	86 430	3 481	
1984 I	6 010	325	18	107	432	6 442	1 003	532	0	471	7 445	120	
II	6 841	207	23	44	252	7 093	485	61	0	424	7 578	209	
III	5 898	351	42	11	362	6 260	510	80	0	429	6 770	79	
IV	5 669	253	16	74	327	♦ 5 996	677	249	0	428	6 673	159	
V	6 901	358	78	46	403	7 305	827	97	49	730	8 131	332	
VI	6 367	389	80	47	436	6 803	215	139	82	75	7 017	302	
VII	6 060	281	37	21	302	6 362	318	251	0	67	6 680	130	
VIII	7 140	492	19	146	638	7 777	261	35	21	225	8 038	902	
IX	5 468	418	62	71	489	♦ 5 957	196	29	0	167	6 153	120	
X	6 354	417	59	22	440	6 794	594	86	0	508	7 388	448	
XI	6 751	275	0	50	325	7 076	364	280	157	84	7 440	146	
XII	6 703	248	30	63	311	7 014	102	95	6	7	7 116	534	
I–XI	69 459	3 766	434	639	4 406	73 864	5 450	1 840	309	3 609	79 314	2 947	
1985 I	6 335	209	28	102	311	6 646	1 015	–	–	1 015	7 662	378	
II	6 815	255	26	93	348	7 163	195	73	–	122	7 359	302	
III	6 253	318	104	118	436	6 689	742	265	–	477	7 431	188	
IV	6 517	273	32	55	328	6 845	755	217	–	538	7 600	245	
V	8 903	421	40	85	506	9 410	1 045	428	–	618	10 455	269	
VI	7 158	397	98	113	510	7 668	240	180	89	60	7 907	334	
VII	7 041	395	10	81	476	7 517	855	38	–	817	8 372	258	
VIII	7 250	360	19	43	402	7 652	365	40	19	326	8 018	322	
IX	6 435	427	60	20	447	6 882	430	8	–	421	7 312	114	
X	7 228	400	–	57	457	7 685	280	40	–	241	7 965	66	
XI	7 212	338	76	23	362	7 574	471	47	17	424	8 045	256	
XII													
I–XI	77 148	3 794	494	790	4 583	81 732	6 393	1 334	124	5 059	88 125	2 736	

Ks. huomautusosasto numerossa I.

Se notavdelningen i häfte I.

See note section in No. I.

57. Valtiontalouden rahoitustarve sekä kassajäämä – Statens finansieringsbehov samt kassaåterstod  
The State finance requirements and cash deficit or surplus

Vuosi ja kuukausi År och månad Year and month	Tulot ilman lainanottoa Inkomster utan upplåning Revenue excl. borrowing	Menot ilman lainojen kuoletuksia Utgifter utan amorteringar Expenditure excl. redemption	Nettorahoitustarve (-) Nettofinansieringsbehov (-) Net financial requirements (-)	Valtionvelan kuoletukset Amorteringar på statskulden Redemptions	Bruttorahoitustarve (-) Bruttofinansieringsbehov (-) Gross financial requirements (-)	Valtionlainanotto Statens upplåning State borrowing	Kassajäämä Kassaåterstod Cash deficit (-) or surplus (+)	Alijäämän rahoitus tai ylijäämän käyttö – finansiering eller överskottets användning – Financing of cash deficit or use of cash surplus	Lyhyt-aikaiset luotot (lisäys +) Kortfristig kredit (ökning +) Short-term credit (increase +)	Tilituotto PSP:sta (lisäys +) Kontokurantskuld i PSB (ökning +) Current account debt from PSP (increase +)	Kassa-, posti- ja chekkilivarat (lisäys -) Kassa-, postgiro- och checkkonto (ökning -) postal giro and cheque accounts (increase -)	Lyhyt-aikaiset rahoitusvaraukset (lisäys -) Kortfristiga finansieringsreserveringar (ökning -) Short-term financial reserves (increase -)	Muut tasetilit (lisäys -) Andra balanskonton (ökning -) Other balance accounts (increase -)	Yhteensä Summa Total
	1	2	3	4	5	6	7	8	9	10	11	12	13	
1 000 000 mk														
1980 .....	45 329	49 464	-4 135	1 503	-5 639	5 002	- 637	-212	-	-228	+ 681	+ 396	+ 637	
1981 .....	53 647	56 177	-2 530	1 748	-4 278	5 229	+ 951	- 64	-	-431	- 434	- 22	- 951	
1982 .....	60 350	65 506	-5 156	2 751	-7 907	8 165	+ 258	- 29	-	+255	-1 049	+ 565	- 258	
1983 .....	66 416	74 943	-8 527	3 939	-12 465	11 378	-1 088	+528	-	+210	- 723	+1 073	+1 088	
1984 .....	77 466	80 878	-3 412	5 552	- 8 964	10 752	+1 788	+ 92	-	-420	- 822	- 637	-1 788	
1984 I	3 703	6 442	-2 738	1 003	-3 742	1 439	-2 303	+ 73	-	-151	+3 356	- 975	+2 303	
II	7 372	7 093	+ 280	485	- 205	587	+ 381	- 86	-	+134	-4 228	+3 798	- 382	
III	5 770	6 260	- 491	510	-1 000	1 505	+ 504	+ 49	-	+100	+2 721	-3 375	- 504	
IV	5 482	5 996	- 514	677	-1 191	583	- 607	+ 11	-	-385	+ 843	+ 138	+ 608	
V	6 652	7 305	- 652	827	-1 479	1 441	- 38	+ 11	-	+ 25	- 67	+ 70	+ 38	
VI	5 873	6 803	- 930	215	-1 145	765	- 380	- 45	-	+167	- 93	+ 351	+ 380	
VII	7 271	6 362	+ 910	318	+ 592	450	+1 041	+ 8	-	-211	◆ - 326	- 512	-1 041	
VIII	6 710	7 777	-1 067	261	-1 328	1 274	- 53	- 20	-	- 81	+ 257	- 102	+ 54	
IX	5 022	5 957	- 935	196	-1 131	231	- 900	+ 68	-	+227	- 237	+ 842	+ 900	
X	7 209	6 794	+ 415	594	- 179	929	+ 750	+ 50	-	-162	- 654	+ 16	- 750	
XI	8 479	7 076	+1 403	364	+1 039	726	+1 766	- 70	-	+ 23	-1 679	- 40	-1 766	
XII	7 922	7 014	+ 908	102	+ 806	822	+1 628	+ 41	-	-106	- 716	- 846	-1 628	
I-XI	69 544	73 864	-4 319	5 450	-9 769	9 930	+ 161	+ 49	-	-314	- 107	+ 211	- 160	
1985 I	3 744	6 647	-2 903	1 015	-3 920	1 720	-2 197	- 4	-	+147	+1 955	+ 99	+2 197	
II	8 326	7 163	+1 163	195	+ 968	758	+1 725	+ 1	-	-220	-1 198	- 308	-1 725	
III	5 355	6 689	◆ -1 334	742	-2 076	528	-1 549	-	-	+371	+1 237	- 59	+1 549	
IV	7 293	6 845	+ 449	755	- 306	1 404	+1 097	+ 2	-	-443	- 529	- 127	-1 097	
V	6 886	9 410	-2 524	1 045	-3 569	1 052	-2 517	- 5	-	- 61	+ 922	+1 660	+2 517	
VI	7 029	7 668	- 638	240	- 878	606	- 272	+111	-	+593	- 477	+ 44	+ 272	
VII	8 055	7 517	+ 538	855	- 316	693	+ 376	+ 5	-	- 14	- 305	- 63	- 376	
VIII	6 902	7 652	- 750	365	-1 115	1 040	- 75	- 25	-	+197	+ 153	- 250	+ 75	
IX	7 135	6 882	+ 252	430	- 178	474	+ 296	+121	-	-694	- 55	+ 333	- 296	
X	7 533	7 685	- 152	280	- 432	1 382	+ 950	- 17	-	+188	-1 545	+ 424	- 950	
XI	9 600	7 574	+2 026	471	+1 555	717	+2 273	- 1	-	+322	-2 356	- 238	-2 273	
XII														
I-XI	77 859	81 732	-3 873	6 393	-10 266	10 374	+ 108	+188	-	+387	-2 198	+1 515	- 108	

Ks. huomautusosasto numerossa I.

Se notavdelningen i häfte I.

See note section in No. I.

## 58. Valtionvelka – Statsskulden – State debt

Vuoden ja kuukauden lopussa Vid utgången av At the end of	Ulkomainen velka – Utländsk skuld – Foreign debt					Kotimainen velka – Inhemsk skuld – Domestic debt					Koko valtionvelka Hela statskulden Total State debt	
	Obligatiolainat Obligationsslån Publicly offered bonds	Muut joukkovelkakirjalainat Övriga maskuldebrevslån Privately placed bonds	Pitkääkaiset velkakirjalainat Långfristiga skuldebrevslån Long-term promissory notes	Lyhytaikainen velka Kortfristiga lån Short-term loans	Yhteensä Summa Total	Yleisöobligatiolainat Obligationsslån för allmänheten Publicly offered bonds	Muut joukkovelkakirjalainat Övriga maskuldebrevslån Privately placed bonds	Pitkääkaiset velkakirjalainat Långfristiga skuldebrevslån Long-term promissory notes	Lyhytaikainen velka Kortfristiga lån Short-term loans	Yhteensä Summa Total		
	1	2	3	4	5	6	7	8	9	10	11	
	1 000 000 mk											
1981 .....	8 416	2 591	2 005	319	13 331	6 303	1 744	715	9	8 771	22 102	
1982 .....	11 688	3 038	3 675	406	18 807	7 635	2 896	847	63	11 441	30 248	
1983 .....	14 127	3 391	4 205	–	21 723	9 506	4 864	2 013	18	16 401	38 124	
1984 .....	16 513	2 666	5 767	–	24 946	12 037	5 367	1 653	266	19 323	44 269	
1985 .....	17 316	2 703	5 658	–	25 677	14 994	5 352	526	432	21 304	46 981	
1984	I	14 235	2 840	4 640	–	21 715	10 093	4 846	1 977	19	16 935	38 650
	II	14 016	2 817	4 550	–	21 383	10 193	4 667	1 962	15	16 837	38 220
	III	14 338	3 114	4 715	–	22 167	10 452	4 580	2 024	24	17 080	39 247
	IV	14 342	3 095	4 954	–	22 391	10 369	4 513	2 021	37	16 940	39 331
	V	14 382	3 251	5 234	–	22 867	10 632	4 401	1 994	37	17 064	39 931
	VI	14 690	3 150	5 442	–	23 282	10 806	4 357	2 031	16	17 239	40 521
	VII	14 757	2 893	5 727	–	23 377	10 905	4 430	1 980	53	17 368	40 745
	VIII	15 385	2 921	5 700	–	24 006	11 145	4 647	1 970	58	17 820	41 826
	IX	15 637	2 918	5 773	–	24 328	11 216	4 673	1 978	78	17 945	42 273
	X	15 879	2 936	5 794	–	24 609	11 519	4 886	1 628	118	18 151	42 760
	XI	16 458	2 665	5 811	–	24 934	11 759	4 902	1 635	115	18 411	43 345
	XII	16 513	2 666	5 767	–	24 946	12 037	5 367	1 653	266	19 323	44 269
1985	I	17 039	2 648	5 806	–	25 493	12 562	5 056	1 629	278	19 525	45 018
	II	17 275	2 954	5 881	–	26 110	12 714	5 212	1 629	284	19 839	45 949
	III	16 734	2 718	5 745	–	25 197	12 937	5 190	1 479	284	19 890	45 087
	IV	17 591	2 729	5 756	–	26 076	12 938	5 224	1 269	286	19 717	45 793
	V	17 106	2 704	5 722	–	25 532	13 459	5 136	1 269	398	20 262	45 794
	VI	17 057	2 628	5 882	–	25 567	13 573	5 304	1 264	323	20 464	46 031
	VII	16 809	2 686	5 774	–	25 269	13 687	5 048	1 013	323	20 071	45 340
	VIII	17 186	2 696	5 772	–	25 654	13 963	5 163	1 028	314	20 468	46 122
	IX	17 267	2 724	5 796	–	25 787	14 135	5 313	748	314	20 510	46 297
	X	17 769	2 690	5 746	–	26 205	14 376	5 479	748	314	20 917	47 122
	XI	17 628	2 687	5 712	–	26 027	14 859	5 290	753	314	21 216	47 243
	XII	17 316	2 703	5 658	–	25 677	14 994	5 352	526	432	21 304	46 981

Ks. huomautusosasto numerossa I.

Se notavdelningen i häfte I.

See note section in No. I.

59. Ilmoitetut sairaustapaukset – Anmälda sjukdomsfall – Registered cases of illness

Vuosi ja kuukausi År och månad Year and month	Lavantauti Tyfus <i>Febris typhoidea</i>	Pikkulavantauti Paratyfus <i>Febris paratyphoidea</i>	Hiiirilavantauti Mustyftus <i>Salmonella typhimurium</i>	Muut salmonella-infektioit Övriga salmonellainfektioner <i>Salmonellosis alia</i>	Punatauti Rödsot <i>Dysenteria</i>	Suolitulehdus, ripuli Enteritis och diarré <i>Enteritis, Diarrhoea</i>	Hengityselinten tuberkuloosi Tuberkulos respirationsorganen <i>Tub.organorum respirationis</i>		
							M	N	
	(N:o 001)	(N:o 002)	(N:o 003)		(N:o 004, 006)	(N:o 008, 009)	(N:o 010–012)		
	1	2	3	4	5	6	7	8	
1980 .....	2	19	640	1 344	208	50 159	999	669	
1981 .....	7	20	1 005	1 140	210	51 383	974	617	
1982 .....	7	18	1 514	1 774	204	62 966	942	687	
1983 .....	15	17	960	2 036	192	48 039	846	632	
1984 .....	7	15	1 011	2 019	225	43 229	759	562	
1985	I	1	7	94	289	26	5 712	97	68
	II	–	2	78	189	13	4 231	51	49
	III	1	1	54	376	9	5 635	30	36
	IV	–	–	73	253	16	5 387	69	45
	V	–	–	64	156	6	5 833	65	46
	VI	1	2	64	202	16	3 396	66	44
	VII	–	1	103	223	30	3 558	41	19
	VIII	1	2	180	387	37	3 059	114	78
	IX	–	1	140	355	21	3 817	56	56
	X	–	–	80	267	18	3 441	52	52
	XI								
	XII								

Vuosi ja kuukausi År och månad Year and month	Jänisrutto Tularemia <i>Tularaemia</i>	Hinkuuskä Kikhosta <i>Pertussis</i>	Streptokokin aiheuttama kitarisatulehdus ja tulirokko Streptokokk tonsillitis och scharlakansfeber <i>Scarlatina et tonsillitis streptococcica</i>	Meningokokin aiheuttama aivokalvontulehdus Meningokokk-infektion <i>infectio meningococcica</i>	Aseptinen aivokalvontulehdus Aseptisk hjärnhinneinflammation <i>Meningitis aseptica</i>	Vesirokko Vattenkopp <i>Varicellae</i>	Tuhkarokko Mässling <i>Morbilli</i>	Vihurirokko Röda hund <i>Rubeola</i>	
	(N:o 021)	(N:o 033)	(N:o 034)	(N:o 036)	(N:o 045–046)	(N:o 052)	(N:o 055)	(N:o 056)	
	9	10	11	12	13	14	15	16	
1980 .....	15	187	5 867	64	330	7 339	2 147	12 266	
1981 .....	26	116	6 740	66	259	8 784	3 813	3 771	
1982 .....	154	378	6 410	62	155	8 638	5 402	3 259	
1983 .....	649	639	6 014	49	136	7 419	4 751	2 254	
1984 .....	77	245	6 985	49	81	7 713	729	1 005	
1985	I	–	28	576	5	7	825	38	227
	II	1	37	601	2	6	1 325	33	179
	III	–	38	512	3	8	614	41	261
	IV	2	30	405	4	7	466	40	275
	V	–	20	503	7	6	620	36	387
	VI	–	2	313	4	11	555	22	170
	VII	1	25	343	6	9	464	25	73
	VIII	2	16	283	3	7	356	18	48
	IX	3	9	479	6	13	407	13	69
	X	–	25	558	3	15	773	30	96
	XI								
	XII								

Ks. huomautusosasto numerossa I.

Se notavdelningen i häfte I.

See note section in No. I.

Vuosi ja kuukausi År och månad Year and month	Virus-aivo- tulehdus Virus-enkefalit <i>Encephalitis virosa</i>	Tarttuva keltatauti Smittosam gulsot <i>Hepatitis infectiosa</i>	Sikotauti Pässjuka <i>Parotitis epidemica</i>	Malaria	Kuppa — Syfilis — <i>Syphilis</i>					
					Synnynn. Medfödd <i>Congenita</i>		Varhaisk. Tidig <i>Recens</i>		Oireeton ja myöhäisk. Latent, sen <i>Latens, tarda</i>	
					M	N	M	N	M	N
					N:o 090,00— 909,99		N:o 091,00— 091,30		N:o 092,00— 097,00	
	(N:o 065)	(N:o 070)	(N:o 072)	(N:o 084.30)	21	22	23	24	25	26
1980.....	101	60	12 026	10	—	—	41	10	26	13
1981.....	64	55	2 942	12	—	—	58	21	20	10
1982.....	71	51	2 182	25	—	—	65	20	27	16
1983.....	61	41	1 468	31	—	—	62	17	20	17
1984.....	4	49	514	29	—	—	47	27	17	14
1985										
I	—	5	36	1	—	—	5	2	2	2
II	—	3	28	1	—	1	10	5	3	—
III	2	2	34	—	—	—	3	1	1	1
IV	8	1	28	2	—	—	3	2	—	1
V	—	10	47	2	—	1	6	1	—	3
VI	—	4	27	—	—	—	3	1	1	1
VII	10	11	23	1	—	—	2	—	1	—
VIII	—	8	27	1	—	—	7	4	—	1
IX	—	12	45	2	—	—	10	3	2	—
X	—	6	43	—	—	—	8	5	1	2
XI										
XII										

Vuosi ja kuukausi År och månad Year and month	Äkill. tippuri Akut gonorré <i>Gonorrhoea acuta</i>		Muu tippuri Övrig gonorré <i>Gonorrhoea loci alterius</i>		Lapamato Bandmask <i>Dibothrio- cephalus</i>	Äkillinen kita- risatulehdus Akut tonsillitis <i>Tonsillitis acuta</i>	Äkillinen hengitystie- tulehdus Akut infektion i övre luftvägarna <i>Infectio viarum respirat sup.</i>	Influenssa Influenza	Keuhkokuume Lunginflamma- tion <i>Pneumonia</i>					
	M	N	M	N										
	N:o 098.00— 098.09		N:o 098.88							(N:o 123.40)	(N:o 463)	(N:o 465)	(N:o 470—474)	(N:o 480—486)
	27	28	29	30						31	32	33	34	35
1980.....	5 397	4 075	47	65	831	112 613	393 024	28 959	7 933					
1981.....	4 848	3 450	37	18	605	111 909	421 719	16 565	8 491					
1982.....	4 373	3 145	12	10	481	116 078	382 411	—	8 662					
1983.....	4 256	3 032	1	2	361	90 596	433 146	13 994	11 339					
1984.....	4 384	3 207	2	5	274	76 914	342 594	4 298	9 388					
1985														
I	299	208	—	—	10	8 142	41 667	2 832	1 023					
II	302	202	—	—	17	7 974	43 773	957	1 173					
III	327	229	1	—	44	6 389	35 363	7 780	825					
IV	297	198	—	—	8	4 870	35 662	6 027	859					
V	433	297	1	3	20	6 160	43 570	—	878					
VI	275	178	—	—	41	4 613	19 735	—	563					
VII	463	338	1	1	32	5 699	15 503	—	501					
VIII	458	337	—	—	49	5 579	17 970	—	440					
IX	318	255	1	3	13	8 458	37 661	—	687					
X	349	303	—	—	12	8 354	34 734	—	743					
XI														
XII														

Ks. huomautusosasto numerossa I.

Se notavdelningen i häfte I.

See note section in No. I.

60. Vireille pannut konkurssit – Anhängiggjorda konkursmål – Bankruptcies

Vuosi ja vuosineljännes År och kvartal Year and quarter	Yhtiöt – Bolag – Companies								
	Kaikkiaan Inalles Total	Maa- ja metsätalous Jord- och skogsbruk Agriculture and forestry	Teollisuus ja käsiyö Industri och hantverk Industry and handicraft	Rakennus- toiminta Byggnads- verksamhet Construction	Kauppa Handel Commerçe	Liikenne Samfärdsel Transport and com- munications	Palvelukset Tjänster Services	Tuntematon Okänd Unknown	
	1	2	3	4	5	6	7	8	
1980.....	856	3	142	92	171	13	68	40	
1981.....	1 219	2	206	154	192	13	81	119	
1982.....	1 447	4	304	118	212	18	125	125	
1983.....	1 322	17	317	112	224	35	89	102	
1984.....	1 704	7	383	155	273	42	121	159	
1984	I	397	4	91	35	71	7	19	49
	II	368	1	96	36	57	4	30	33
	III	477	1	87	47	83	16	38	38
	IV	462	1	109	37	62	15	34	39
1985	I	510	5	129	58	85	8	36	51
	II	481	—	123	63	78	2	30	32
	III	486	—	120	45	105	11	48	19
	IV								

Vuosi ja vuosineljännes År och kvartal Year and quarter	Yrittäjät – Företagare – Individual enterprisers									
	Maa- ja metsätalous Jord- och skogsbruk Agriculture and forestry	Teollisuus ja käsiyö Industri och hantverk Industry and handicraft	Rakennus- toiminta Byggnads- verksamhet Construction	Kauppa Handel Com- merce	Liikenne Samfärdsel Transport and communi- cations	Palve- lukset Tjänster Services	Tunte- maton Okänd Un- known	Muut yksityis- henkilöt Andra enskilda personer Other individu- als	Tuntematon Okänd Unknown	
	9	10	11	12	13	14	15	16	17	
1980.....	8	14	27	45	4	11	76	8	134	
1981.....	3	23	43	37	17	16	121	12	180	
1982.....	11	32	54	55	25	25	128	38	173	
1983.....	14	37	40	58	19	23	121	19	95	
1984.....	8	38	52	62	21	28	190	27	138	
1984	I	2	9	10	18	6	3	34	8	31
	II	4	6	15	12	5	4	31	5	29
	III	2	7	10	21	4	9	70	6	38
	IV	—	16	17	11	6	12	55	8	40
1985	I	1	10	10	23	8	9	35	5	37
	II	1	12	17	17	12	5	37	8	44
	III	3	16	10	24	9	11	23	4	38
	IV									

Ks. huomautusosasto numerossa I.

Se notavdelningen i häfte I.

See note section in No. I.

61. Poliisin ja tullin tietoon tulleet rikokset, päihtymyksen takia säilöön otetut ja pysäköintivirheet  
Brott som kommit till polisens och tullens kännedom, berusade som tagits i förvar och parkeringsfel

*Offences known to the police and the customs, intoxicated persons taken into custody and parking offences*

Vuosi ja kuukausi År och månad Year and month	Kaikki rikokset Alla brott All offences	Rikoslakia vastaan tehdyt rikokset – Brott mot strafflagen – Offences against the Penal Code										
		Virkamiehen väkivaltainen vastustaminen Väldsam motstånd mot tjänsteman Assaulting an official	Haitanteko virkamiehelle Hindrande av tjänsteman Impeding an official in the performance of his duties	Rattijouppumus Rattfylleri Drunken driving	Asiakirjan väärentäminen Förfälskning av handling Forgery of documents	Salakuljetus Smuggling Smuggling	Tappo, murha Dråp, mord Manslaughter, murder	Pahoinpitelyrikokset (myös tapelu) Misshandelsbrott (också slagsmål) Assault of-fences (incl. general affray)	Siveellisyysrikokset Sedlighetsbrott Sexual offences	Varkausrikokset Tillgreppsbrott Theft of-fences	Moottoriajoneuvon luvaton käyttö tai anastaminen Olovligt bruk eller tillgrepp av motorfordon Unauthorized taking or theft of a motor vehicle	Kavallus Förskingning Embezzlement
	1	2	3	4	5	6	7	8	9	10	11	12
1980....	484 520	1 456	4 414	20 436	5 950	179	111	13 964	1 102	101 155	7 808	1 614
1981....	512 642	1 526	4 598	20 479	6 232	192	107	14 730	1 320	108 963	8 125	3 691
1982....	528 903	1 553	4 811	20 804	8 034	1 177	107	15 723	1 294	114 783	8 144	3 543
1983....	588 043	1 452	4 832	21 749	7 983	249	114	15 248	1 121	112 477	8 620	1 975
*1984....	657 868	1 575	4 982	21 407	8 655	427	107	16 442	1 064	112 669	8 402	1 905
*1984 I	50 934	123	341	1 390	849	16	10	1 250	63	7 546	544	148
II	47 409	131	331	1 262	706	13	15	1 077	80	7 027	457	170
III	50 603	126	353	1 401	671	31	7	1 153	41	7 242	442	145
IV	55 246	112	411	1 933	456	24	9	1 270	102	8 396	586	136
V	57 541	126	404	2 008	784	23	9	1 379	240	9 709	751	145
VI	51 566	152	474	2 414	499	106	7	1 440	105	9 733	845	106
VII	54 969	138	426	2 215	476	15	8	1 532	89	10 552	795	163
VIII	57 566	118	422	1 962	1 141	32	5	1 485	93	11 181	828	179
IX	62 868	123	396	2 265	1 053	23	8	1 422	62	11 290	842	171
X	65 469	129	389	2 028	726	58	13	1 423	69	12 495	870	196
XI	59 959	108	403	1 828	668	9	12	1 372	93	10 236	832	156
XII	44 474	152	465	1 429	481	58	10	1 491	37	8 363	598	148
*1985 I	46 176	100	344	949	918	15	7	1 047	32	7 063	443	189
II	45 992	79	343	970	566	17	11	946	55	7 054	364	167
III	49 556	118	373	1 552	686	21	9	1 220	171	8 733	589	158
IV	50 451	105	292	1 433	638	12	4	1 181	55	9 631	581	137
V	59 114	130	413	2 009	774	22	9	1 581	161	10 770	775	219
VI	50 896	149	418	2 266	898	14	12	1 565	121	10 695	902	157
VII	56 366	132	395	2 298	787	13	9	1 484	88	12 670	1 032	146
VIII	61 768	150	415	2 485	556	16	17	1 656	96	13 327	1 295	169
IX	64 564	134	394	2 340	543	25	9	1 397	101	12 258	1 020	159
X												
XI												
XII												

Ks. huomautusosasto numerossa I.

Se notavdelningen i häfte I.

See note section in No. I.

61. Poliisin ja tullin tietoon tulleet rikokset, päihtymyksen takia säilöön otetut ja pysäköintivirheet (jatk.)  
 – Brott som kommit till polisens och tullens kännedom, berusade som tagits i förvar och  
 parkeringsfel (forts.) – Offences known to the police and the customs, intoxicated persons taken into  
 custody and parking offences (cont.)

Vuosi ja kuukausi År och månad Year and month	(Jatk. – Forts. – Cont.)				Muut rikokset – Övriga brott – Other offences						Liikenne- rikokset Trafik- brott Traffic offences	Päihtymyk- sen takia säilöön- otetut Berusade som tagits i förvar Intoxicated persons taken into custody	Pysäköinti- virheet <sup>1)</sup> Parkeringsfel <sup>1)</sup> Parking offences <sup>1)</sup>
	Ryöstö Rån Robbery	Petos Bedrägeri Fraud	Muut Övriga Other offences	Yhteensä Inalles Total	Alkoholipitoi- sen aineen luvaton valmistus Olovlig till- verkning av alkoholhaltigt ämne Illicit distil- lation of alcohol	Alkoholipitoi- sen aineen luvaton myynti Olovlig för- säljning av alkoholhaltigt ämne Illicit sale of alcohol	Alkoholipi- toisen aineen luva- ton maa- hantuonti Olovlig in- försel av alkoholhal- tigt ämne Illicit im- port of alcohol	Muut alko- hollilaki- rikokset Övriga brott mot alkohol- lagen Other offen- ces against the Alco- holic Bever- ages Act	Muut Övriga Other offen- ces	Yhteensä Inalles Total			
1980 ....	1 869	10 897	50 872	221 827	667	1 582	2 645	12 131	30 387	47 412	215 281	207 864	253 563
1981 ....	1 828	13 061	55 676	240 528	681	1 431	3 320	12 863	31 599	49 894	222 220	210 519	268 603
1982 ....	1 763	19 091	58 599	259 426	716	1 511	2 610	10 614	30 837	46 288	223 189	214 946	273 094
1983 ....	1 604	20 102	57 776	255 302	611	1 526	2 397	11 421	34 991	50 946	281 795	213 728	290 251
*1984 ....	1 509	25 930	60 296	265 370	666	1 439	1 634	13 710	38 981	56 430	336 068	209 700	320 871
*1984 I	107	1 808	4 587	18 782	44	97	143	677	3 092	4 053	28 099	14 788	25 343
II	114	2 442	3 469	17 294	39	100	114	642	2 782	3 677	26 438	14 468	25 602
III	103	2 087	3 780	17 582	64	111	172	947	2 831	4 125	28 896	16 964	28 020
IV	137	2 124	4 613	20 309	67	160	176	1 098	4 569	6 070	28 867	18 219	21 979
V	110	2 176	5 251	23 115	58	555	163	1 609	2 836	5 221	29 205	18 589	26 191
VI	136	1 981	5 584	23 582	84	89	142	1 106	2 718	4 139	23 845	19 769	22 785
VII	167	2 128	5 646	24 350	59	100	140	1 191	2 679	4 169	26 450	18 867	25 332
VIII	171	1 896	5 313	24 826	48	81	138	1 283	2 727	4 277	28 463	19 330	27 516
IX	146	1 659	5 734	25 194	57	136	126	1 897	3 014	5 230	32 444	17 951	31 156
X	134	2 656	6 298	27 484	48	130	94	1 300	4 347	5 919	32 066	18 247	32 277
XI	99	2 798	5 354	23 968	67	140	102	1 110	3 897	5 316	30 675	16 244	30 070
XII	120	1 528	4 883	19 763	48	102	114	921	3 237	4 422	20 289	16 264	24 600
*1985 I	106	2 106	4 439	17 758	32	117	52	487	2 980	3 668	24 750	12 671	19 586
II	77	2 108	3 616	16 373	25	99	68	513	3 309	4 014	25 605	13 281	21 181
III	108	2 586	3 985	20 309	36	99	71	769	3 347	4 322	24 925	17 317	27 998
IV	84	2 098	4 438	20 689	180	93	241	708	3 400	4 622	25 140	10 338	25 356
V	130	2 586	5 556	27 135	86	112	76	1 007	3 105	4 386	27 593	19 676	30 295
VI	162	1 840	5 733	24 932	62	118	163	934	2 569	3 846	22 118	19 307	24 700
VII	172	3 536	6 139	28 901	74	104	111	1 158	2 588	4 035	23 430	19 572	26 992
VIII	217	3 213	6 604	30 216	52	81	189	1 277	2 580	4 179	27 373	20 257	30 579
IX	165	2 813	6 090	27 448	54	99	172	1 473	3 029	4 827	32 289	17 223	29 273
X													
XI													
XII													

Ks. huomautusosasto numerossa I.

<sup>1)</sup> Maksukehotukset.

Se notavdelningen i häfte I.

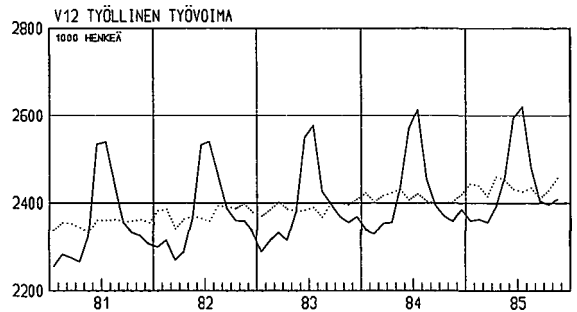
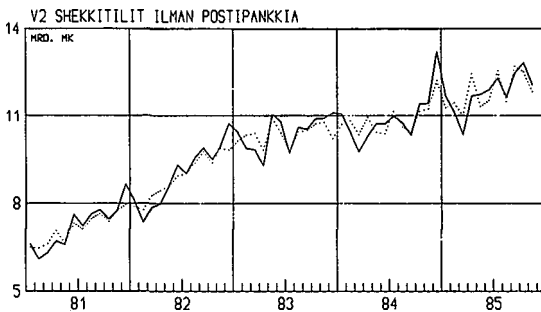
<sup>1)</sup> Betalningsanmaningar.

See note section in No. I.

<sup>1)</sup> Requests to pay.

Kausitasoitettuja tilastosarjoja – Säsongutjämnaade serier – *Seasonally adjusted series*

Vuosi ja kuukausi År och månad Year and month	Rahamarkkinat Peningmarknaden <i>Money market</i>				Ulkomainen suhdannekehitys Utländsk konjunkturutveckling <i>Foreign economic indicators</i>					
	Rahalaitosten ottolainaus yleisöltä Peninginrättingarnas inlåning från allmänheten <i>Deposits by the public</i>			Rahalaitosten antolainaus yleisölle Peninginrättingarnas utlåning till allmänheten <i>Advances to the public</i>	Teollisuustuotannon volyymi-indeksi Volymindex för industriproduktionen <i>Volume index of industrial production</i>					
	Shekkitilit Checkräkningar <i>Cheque accounts</i>	Shekkitilit ilman Postipankkia Checkräkningar utan Postbanken <i>Cheque accounts excluding postal giro accounts</i>	Varsinaiset talletukset Egentliga depositioner <i>Time deposits</i>		OECD	Saksan liittotasavalta Förbundsrepubliken Tyskland <i>Federal Republic of Germany</i>	Ruotsi Sverige <i>Sweden</i>	Englanti England <i>UK</i>	USA	
Mrd. mk				1980 = 100						
	V 1	V 2	V 3	V 5	V 6	V 7	V 8	V 9	V 10	
1984	I	14,9	10,7	95,3	128,9	105	99	108	105	108
	II	14,9	10,8	96,5	129,7	105	101	107	104	109
	III	14,6	10,4	97,6	130,7	105	98	108	103	109
	IV	15,2	10,9	98,5	132,1	104	98	108	102	110
	V	14,6	10,4	99,7	133,3	106	99	113	102	111
	VI	14,7	10,4	101,1	134,6	104	89	111	103	113
	VII	15,6	11,2	101,9	136,2	105	102	104	102	113
	VIII	15,2	10,6	103,5	137,7	107	101	111	102	114
	IX	15,1	10,4	105,0	138,9	107	101	112	103	114
	X	15,7	11,2	106,3	141,0	108	102	113	103	113
	XI	15,8	11,3	107,9	142,1	108	103	114	103	114
	XII	17,3	12,2	108,9	144,5	109	102	116	104	114
1985	I	15,7	11,3	110,9	145,9	108	103	111	106	114
	II	16,0	11,5	112,5	148,0	108	102	110	105	114
	III	16,3	11,0	113,7	150,3	109	103	113	107	114
	IV	17,3	12,4	115,1	151,5	110	103	114	108	114
	V	16,0	11,3	116,7	153,3	109	104	110	108	114
	VI	16,3	11,5	118,1	155,1	111	106	116	108	115
	VII	17,7	12,5	118,6	157,0	110	108	110	107	114
	VIII	17,1	11,5	120,5	159,0	111	105	116	108	115
	IX	18,8	12,7	121,3	160,2	110	104	113	109	115
	X	17,9	12,5	123,5	162,8					115
	XI	17,7	11,8	125,2	164,5					
	XII									

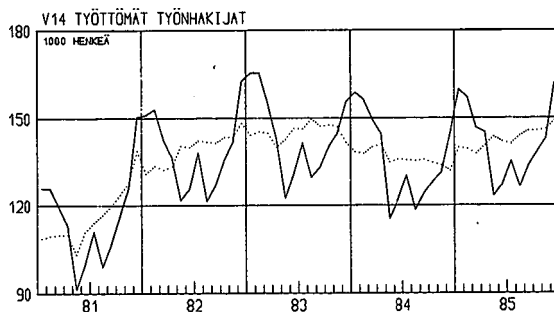
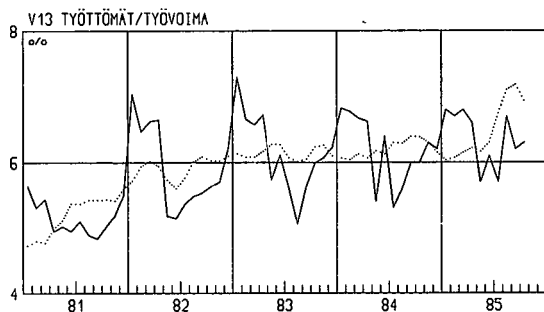


— alkuperäinen — original — original  
 ..... kausitasoitettu — säsongutjämnaade — seasonally adjusted

# Kausitasoitettuja tilastisarjoja – Säsongutjämnae serier – *Seasonally adjusted series*

Δ 3 kuukauden liukuva keskiarvo – 3 månaders glidande medelvärde – *3 month's moving average*

Vuosi ja kuukausi År och månad Year and month	Työllisyys Sysseisättning Employment					Maa- ja metsätalous Lant- och skogsbruk Agriculture and forestry						
	Työvoima Arbets- kraft Labour force	Työllinen työvoima Sysseisatta Employed	Työttö- mät/työ- lösa/ar- betskraft Unem- ployed/la- bour force	Työttömät työnhakijat Arbetslösa arbetsökare Unemployed applicants	Tarjotut työpaikat Lediga arbets- platser Jobs vacant Δ	Meijereiden vastaanotta- ma maito Av mejerier invägd mjölk Milk received by dairies	Naudanlihan tuotanto Produktion av kött av nötcreatur Production of beef Δ	Sianlihan tuotanto Produktion av fläsk Production of pork Δ	Markkina- hakuut yhteensä Marknads- avverknningar inalles Total commercial fellings	Ainespino- puu Travet råvirke Cordwood	Tukkipuu Stock Logs	
	1 000	%	1 000	1 000 000 l	1 000 000 kg	1 000 m <sup>3</sup>						
	V 11	V 12	V 13	V 14	V 15	V 16	V 18	V 19	V 21	V 22	V 23	
1984	I	2 572	2 422	6,1	138	27	245	10,0	14,7	3 323	1 644	1 707
	II	2 561	2 403	6,0	138	27	251	9,9	14,4	3 323	1 639	1 709
	III	2 575	2 416	6,1	140	28	247	10,0	14,0	2 965	1 450	1 533
	IV	2 581	2 424	6,1	141	28	246	9,9	14,1	2 826	1 404	1 444
	V	2 586	2 430	6,2	135	28	242	10,0	14,1	3 312	1 665	1 677
	VI	2 572	2 407	6,1	136	29	245	10,2	14,0	3 649	1 807	1 879
	VII	2 575	2 420	6,3	136	28	244	10,2	13,8	3 709	1 918	1 815
	VIII	2 567	2 404	6,3	135	27	244	10,2	13,7	3 956	1 920	2 102
	IX	2 563	2 398	6,4	136	28	243	10,0	14,0	3 580	1 762	1 870
	X	2 560	2 401	6,4	135	28	247	10,3	14,0	3 828	1 893	1 970
	XI	2 566	2 402	6,3	134	27	248	10,4	14,4	3 780	1 910	1 903
	XII	2 580	2 420	6,2	132	28	248	10,7	15,0	3 789	1 930	1 894
1985	I	2 593	2 443	6,0	140	28	242	10,9	15,2	3 845	1 981	1 896
	II	2 599	2 439	6,1	139	29	237	10,9	14,9	3 599	1 874	1 758
	III	2 582	2 415	6,2	138	28	241	10,5	13,9	3 795	1 975	1 857
	IV	2 623	2 460	6,2	141	28	242	10,2	13,9	3 990	1 974	2 042
	V	2 616	2 451	6,2	144	28	235	10,3	14,0	3 960	2 032	1 961
	VI	2 588	2 431	6,3	142	29	231	10,5	14,5	3 290	1 717	1 593
	VII	2 600	2 425	6,7	141	29	234	10,6	14,2	3 161	1 680	1 488
	VIII	2 608	2 435	7,1	144	29	230	10,5	14,0	2 923	1 605	1 318
	IX	2 576	2 410	7,2	146	29	233	10,3	13,9	3 078	1 603	1 468
	X	2 598	2 428	6,9	146	28	232	10,0	14,0	3 176	1 652	1 541
	XI	2 633	2 456		146	28	232	10,4		3 319	1 600	1 750
	XII				149					3 461	1 600	1 909



— alkuperäinen — original — original  
 ..... kausitasoitettu — säsongutjämnae — seasonally adjusted

# Kausitasoitettuja tilastasarjoja – Säsongutjämnade serier – *Seasonally adjusted series*

Δ 3 kuukauden liukuva keskiarvo – 3 månaders glidande medelvärde – 3 month's moving average

○ Työpäivää kohti – Per arbetsdag – Per working day

## Teollisuustuotannon volyyymi-indeksi – Volymindex för industriproduktionen – Volume index of industrial production

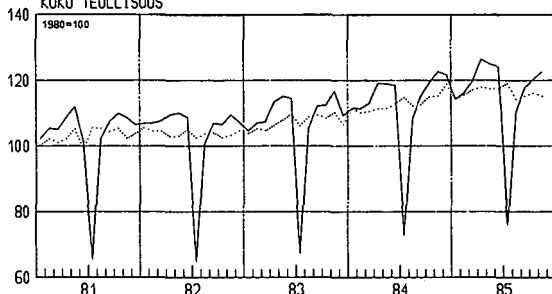
Vuosi ja kuukausi År och månad Year and month	Koko teollisuus Hela industrin Total industry ○	Investointitavarat Investeringsvaror Investment goods ○	Muut tuotantohyödykkeet Andra produktionsföremåden Other producers' goods ○ Δ	Kulutus- hyödykkeet Konsumtionsföremåden Consumer's goods ○	2 Kaivos- ja muu kaivannais-toiminta Brytning av mineraliska produkter Mining and quarrying ○ Δ	3 Tehdas- teollisuus Fabriks- industri Manufacturing ○	311-2 Elintarvik- keiden valmistus Livsmedelstill- verkning Food manu- facturing ○ Δ	322 Vaatteiden valmistus Tillverk- ning av kläder Manufacture of wearing apparel, except footwear ○ Δ	331-2 Puutava- ran val- mistus Trävaru- tillverk- ning Manufacture of wood and wood products ○	341 Massan, paperin ja paperituot- teiden val- mistus Massa-, pappers- och pap- persvaru- tillverkning Manuf. of paper and paper prod. ○	342 Graafinen tuotanto Grafisk produktion Printing, publishing and allied industries ○	361-9 Savi-, lasi- ja kivi- tuotteiden valmistus Ler-, glas- och stenprodukts- tillverkning Manuf. of nonmetallic mineral prod., except prod. of petroleum and coal ○
---	--	--	--	---	---	--	--	--	---	--	---	---

1980 = 100

		V 24	V 25	V 26	V 27	V 28	V 29	V 30	V 33	V 35	V 36	V 37	V 40
1984	I	111	126	111	105	104	112	105	99	101	111	121	114
	II	110	124	110	104	103	111	106	102	97	112	123	109
	III	111	127	111	104	103	110	106	98	94	110	121	110
	IV	111	127	112	105	108	111	108	91	98	113	124	110
	V	111	128	112	104	114	111	109	93	96	114	120	110
	VI	113	131	112	107	106	113	110	115	99	109	127	111
	VII	115	128	114	110	107	116	109	126	100	119	126	109
	VIII	112	132	112	106	105	112	109	120	96	112	123	107
	IX	113	127	113	106	116	112	110	98	95	116	126	112
	X	115	130	115	108	113	114	111	97	92	118	124	112
	XI	115	129	115	109	115	115	114	104	96	117	124	114
	XII	119	140	118	112	117	119	113	106	94	121	125	116
1985	I	114	127	114	109	120	112	113	109	89	118	120	111
	II	115	133	115	110	119	113	111	109	91	114	119	117
	III	117	139	116	110	116	117	111	111	96	116	122	114
	IV	118	141	118	110	111	117	110	112	98	116	120	117
	V	117	145	116	109	110	117	109	111	95	112	121	117
	VI	118	146	117	109	116	117	108	101	94	120	115	113
	VII	119	153	120	106	112	119	109	99	97	119	118	117
	VIII	114	134	113	109	108	115	108	102	90	113	118	119
	IX	115	128	115	110	100	114	107	109	88	116	120	110
	X	116	141	115	109	100	115	107	107	95	105	120	109
	XI	115	133	115	109		115			101	110	117	112
	XII												

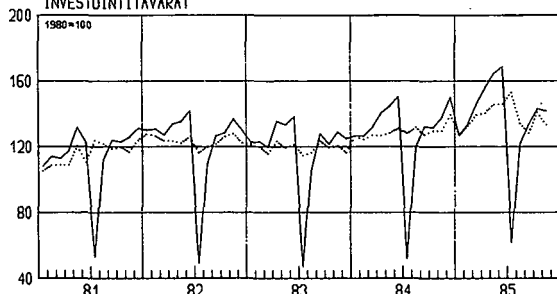
V24 TEOLLISUUSTUOTANNON VOLYYMI-INDEKSI

KOKO TEOLLISUUS



V25 TEOLLISUUSTUOTANNON VOLYYMI-INDEKSI

INVESTOINTITAVARAT



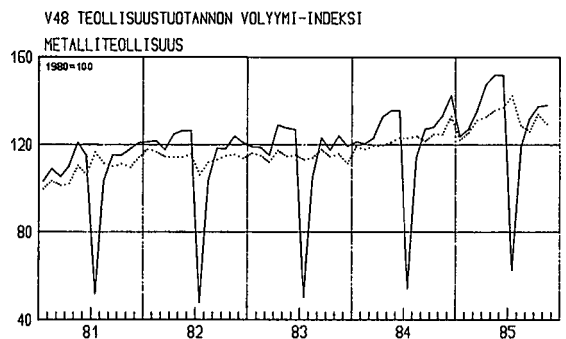
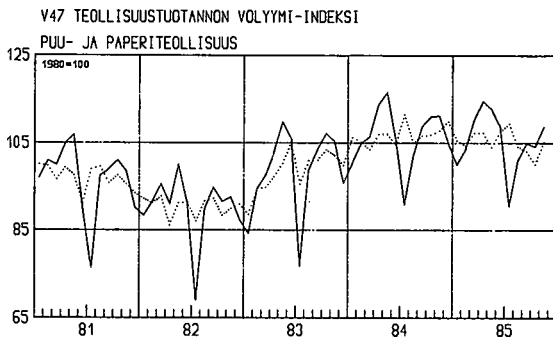
— alkuperäinen — original — original  
 ..... kausitasoitettu — säsongutjämnad — seasonally adjusted

# Kausitasoitettuja tilastosarjoja – Säsongutjämnade serier – Seasonally adjusted series

Δ 3 kuukauden liukuva keskiarvo – 3 månaders glidande medelvärde – 3 month's moving average

○ Työpäivää kohti – Per arbetsdag – Per working day

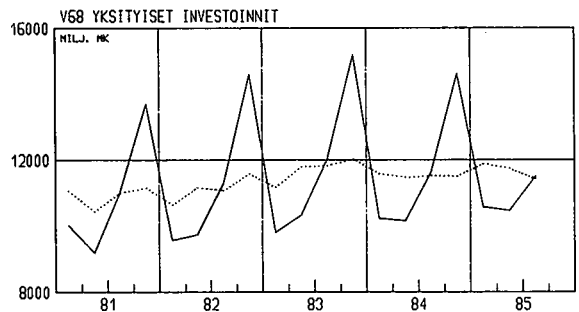
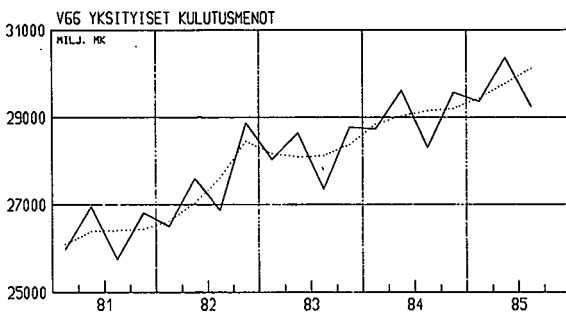
Vuosi ja kuukausi År och månad Year and month	Teollisuustuotannon volyymi-indeksi – Volymindex för industriproduktionen – Volume index of industrial production							Kotimaankauppa Handeln Commerce			Sanomalehtien ilmoitus- ja tila-indeksi Tidnings- och annonsutrymmeindex Newspaper advertising space index				
	371-2 Metallien valmistus Metallframställning Basic metal industries ○ Δ	381 Metallituotteiden valmistus Metallvaru- tillverkning Manufacture of fabricated metal products except machinery and equipment ○	382 Koneiden valmistus Maskintill- verkning Manufacture of machinery ○ Δ	4 Sähkö- ja vesihuolto El-, gas- och vattenförsörjning Electricity, gas and water ○ Δ	331, 341 Puu- ja paperiteollisuus Trä- och pappersindustri Manufacture of wood, paper and paper products ○	37-38 Metalliteollisuus Metall- industri Manufacture of metal and metal products ○	Muu tehdasteollisuus Annan fabriks- industri Other manufacturing industries ○	Tukku- myynnin arvo Parti- handels värde Wholesale value	Vähittäis- myynnin arvo Detail- handels värde Retailing value ○	Tukku- myynnin volyymi Parti- handels volym Wholesale volume		Vähittäis- myynnin volyymi Detail- handels volym Retailing volume ○			
	1980 = 100	1 000 000 mk	1980 = 100	1969 = 100	V 41	V 42	V 43	V 46	V 47	V 48		V 49	V 50	V 51	V 52
1984 I	110	126	117	108	106	119	109	12 348	8 334	110	108	180			
II	112	122	122	109	105	118	108	12 603	8 291	111	107	183			
III	113	123	122	109	103	120	107	12 289	8 413	108	109	174			
IV	113	124	123	111	107	120	108	11 378	8 631	100	110	167			
V	111	125	124	109	107	121	107	13 027	8 195	113	105	181			
VI	113	129	126	110	105	123	111	12 536	8 706	108	111	180			
VII	114	141	128	110	111	123	111	12 542	8 775	108	111	185			
VIII	116	127	127	114	105	124	108	13 450	8 831	115	111	183			
IX	117	134	125	115	107	121	108	12 700	8 826	109	111	187			
X	117	135	123	118	107	125	111	13 180	8 768	112	109	181			
XI	120	139	127	119	108	125	111	12 957	8 984	108	112	182			
XII	120	144	127	122	110	133	113	12 300	9 162	105	114	181			
1985 I	118	132	129	125	105	122	108	13 529	9 127	113	113	182			
II	116	134	131	126	104	125	109	12 873	9 310	107	114	183			
III	117	141	136	125	107	131	111	12 987	9 412	107	114	193			
IV	118	145	142	122	107	133	111	13 959	9 248	114	113	190			
V	122	143	146	123	104	136	110	13 078	9 794	107	118	186			
VI	121	143	149	119	108	137	108	13 044	9 585	106	115	189			
VII	121	151	142	117	109	142	109	13 529	9 387	110	112	185			
VIII	119	140	132	117	104	129	112	12 626	9 505	102	114	193			
IX	121	141	128	119	103	126	112	12 942	9 528	105	114	185			
X	121	144	127	122	100	134	110					189			
XI		147			105	129	109						194		
XII													189		



— alkuperäinen — original — original  
 ..... kausitasoitettu — säsongutjämnad — seasonally adjusted

Kausitasoitettuja tilastosarjoja – Säsongutjämnade serier – *Seasonally adjusted series*

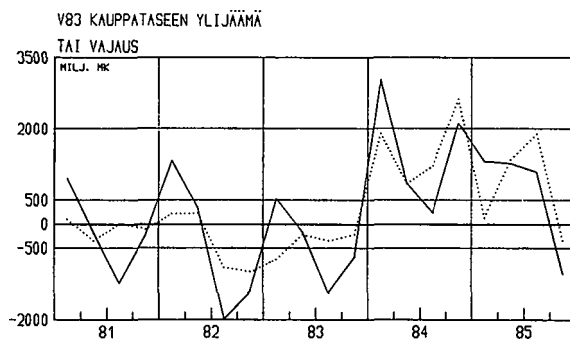
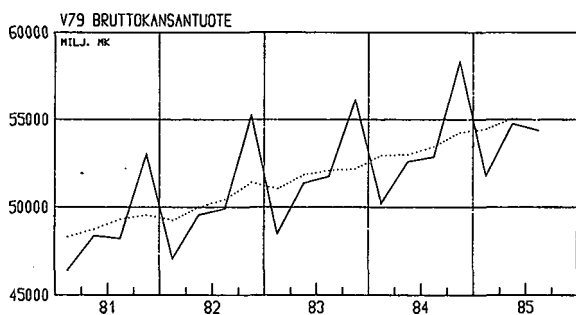
Vuosi ja neljännes År och kvartal Year and quarter	Valtiontalous Statens finanser State finances						Palkat ja kansantulo Löner och nationalinkomst Wages and salaries and national income		Kulutusmenot Konsumtionsutgifter Final consumption expenditure		Investoinnit Investeringar Gross fixed capital formation	
	Menot (ilman kuoletuksia) Utgifter (utan amorteringar) Expenditure (excluding amortization)	Kulutusmenot Konsumtionsutgifter Consumption expenditure	Realisoiotukset Realinvesteringar Real investments	Tulot (ilman lainoja) Inkomster (utan upplåning) Revenue (excluding borrowing)	Tulo- ja varallisuusvero Inkomst- och förmögenhetskatt Income and property tax	Liikevaihtovero Omsättningsskatt Sales tax	Kansantulo Nationalinkomst National income	Siitä palkkasumma Därav lönesumman Of which wages and salaries	Yksityiset Privata Private	Julkiset Offentliga Governments services	Yksityiset Privata Private	Julkiset Offentliga Governments services
	1980 hintoihin – 1980 års priser – 1980 prices											
	1 000 000 mk											
	V 56	V 57	V 59	V 60	V 61	V 62	V 64	V 65	V 66	V 67	V 68	V 69
1983	I 18 877	5 075	1 357	15 740	4 413	4 255	54 032	29 276	28 157	9 645	11 163	1 727
	II 18 367	5 191	1 370	16 982	5 288	4 271	56 202	29 942	28 088	9 734	11 801	1 753
	III 18 461	5 246	1 309	16 767	5 070	4 449	58 352	31 047	28 118	9 809	11 833	1 771
	IV 19 750	5 507	1 429	16 882	5 059	4 679	59 518	31 687	28 377	9 889	12 020	1 780
1984	I 20 212	5 433	1 306	18 469	5 516	5 226	61 651	32 772	28 844	9 945	11 576	1 717
	II 19 877	5 431	1 398	18 881	5 705	5 299	63 260	33 693	29 032	10 012	11 462	1 734
	III 21 109	5 682	1 442	19 437	5 755	5 651	64 860	34 359	29 145	10 074	11 516	1 745
	IV 20 279	5 627	1 328	20 469	5 859	5 822	67 008	35 046	29 196	10 164	11 495	1 752
1985	I 20 974	5 693	1 358	19 194	5 508	5 307	68 350	36 239	29 435	10 291	11 879	1 763
	II 23 536	6 287	1 337	22 160	7 084	6 533	70 123	37 244	29 764	10 364	11 736	1 769
	III 23 139	6 481	1 492	22 635	6 725	6 354	71 081	37 841	30 122	10 425	11 416	1 776
	IV											



— alkuperäinen — original — original  
 ..... kausitasoitettu — säsongutjämnad — seasonally adjusted

# Kausitasoitettuja tilastosarjoja – Säsongutjämnade serier – Seasonally adjusted series

Vuosi ja neljännes År och kvartal Year and quarter	Bruttokansantuote toimialoittain Bruttonationalprodukt enligt näringsgrenar Gross domestic product by kind of economic activity							Ulkomaankauppa Utrikeshandel Foreign trade				
	Maatalous Jordbruk Agriculture	Metsätalous Skogsbruk Forestry	Teollisuus ja kaivannais- toiminta Tillverknings- gruv- o.a. ex- traktiv industri Manufacturing, mining and quarrying	Talon- rakennus- toiminta Husbygg- nadsverk- samhet Building	Liikenne Transport and communi- cation	Kauppa Handel Trade	Brutto- kansantuote yhteensä Brutto- national- produkten Total gross domestic product	Vienti Exports	Tuonti Imports	Siitä länsikauppa Därav västhandel Of which trade with market economies		
								Vienti Exports	Tuonti Imports	Vienti Exports	Tuonti Imports	
1980 hintoihin – 1980 års priser – 1980 prices												
1 000 000 mk												
		V 70	V 71	V 72	V 74	V 76	V 77	V 79	V 81	V 82	V 84	V 85
1983	I	2 122	1 859	12 777	2 666	3 553	4 566	51 033	16 720	17 462	11 400	12 746
	II	2 083	1 637	13 384	2 772	3 640	4 694	51 836	17 041	17 261	12 396	12 799
	III	2 297	1 592	13 372	2 740	3 698	4 529	52 099	17 542	17 892	13 019	12 580
	IV	2 161	1 636	13 334	2 758	3 761	4 608	52 181	18 351	18 564	13 625	12 977
1984	I	2 193	1 621	13 781	2 656	3 775	4 699	52 945	19 807	17 915	15 060	13 182
	II	2 209	1 610	13 668	2 590	3 765	4 660	52 999	19 496	18 655	15 527	13 627
	III	2 234	1 818	13 808	2 630	3 687	4 738	53 448	20 711	19 498	16 669	14 290
	IV	2 325	1 880	14 150	2 614	3 746	4 696	54 259	20 971	18 337	16 829	14 111
1985	I	2 259	1 828	13 888	2 641	3 883	4 806	54 465	20 301	20 174	15 370	14 923
	II	2 217	1 917	14 305	2 637	3 854	4 826	55 062	22 199	20 848	17 717	15 965
	III	2 193	1 524	14 337	2 568	3 873	4 893	54 906	21 650	19 763	16 379	15 964
	IV								20 015	20 361		



— alkuperäinen — original — original  
 ..... kausitasoitettu — säsongutjämnad — seasonally adjusted

# Kausitasoitettuja tilastosarjoja — Säsongutjämnade serier — *Seasonally adjusted series*

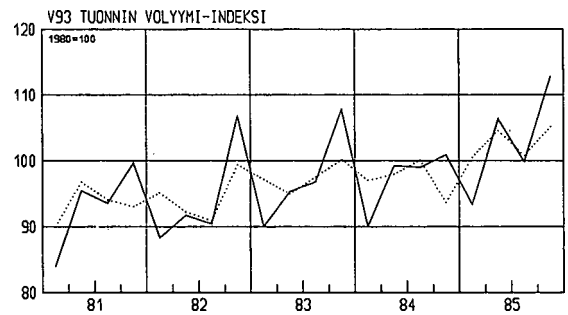
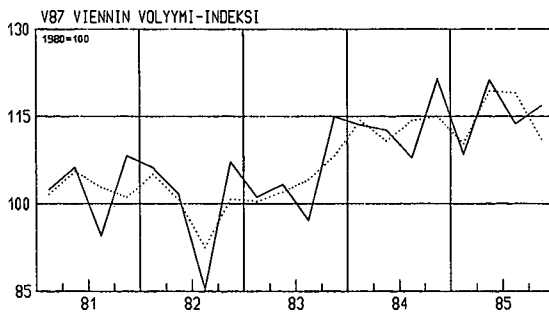
## Ulkomaankauppa — Utrikeshandel — *Foreign trade*

### Volyyymi-indeksit — Volymindex — *Volume index*

#### Vienti — Export — *Exports*

#### Tuonti — Import — *Imports*

Vuosi ja neljännes År och kvartal Year and quarter	Koko vienti Total export Total exports	Puu-tavara-teollisuus Trävaru-industri Wood industry	Paperi-teollisuus Pappers-industri Paper industry	Kemiallinen teollisuus Kemisk industri Manufacture of chemicals	Metallien perusteollisuus Metallbas-industri Basic metal industries	Metallituote- ja koneteollisuus Metalprodukt- och maskin-industri Manufacture of metal products and machinery	Koko tuonti Total import Total imports	Raaka-aineet ja tuotantotarvikkeet Råmaterial och produktionsföremål Raw materials and production supplies	Poltto- ja voiteluaineet Brännmaterial och smörjmedel Fuels and lubricants	Investointitavarat Investeringsvaror Investment goods	Kulutus-tavarat Konsumtionsvaror Consumers' goods	
												1980 = 100
	V 87	V 88	V 89	V 90	V 91	V 92	V 93	V 94	V 95	V 96	V 97	
1983	I	100	79	95	94	125	122	97	93	92	104	111
	II	102	77	96	112	123	123	95	88	88	115	116
	III	104	77	103	122	125	122	98	92	103	112	106
	IV	108	80	110	136	124	120	100	97	95	108	110
1984	I	114	79	108	128	126	146	97	90	119	110	114
	II	111	72	112	136	131	126	98	94	100	106	111
	III	114	77	111	133	135	138	100	98	90	104	116
	IV	115	71	115	128	140	145	94	89	79	105	118
1985	I	110	71	116	116	144	127	100	98	77	103	118
	II	119	78	117	116	147	153	105	100	104	111	121
	III	119	72	120	124	148	150	101	94	103	109	127
	IV	111	74	112	128	136	132	105	100	121	108	123

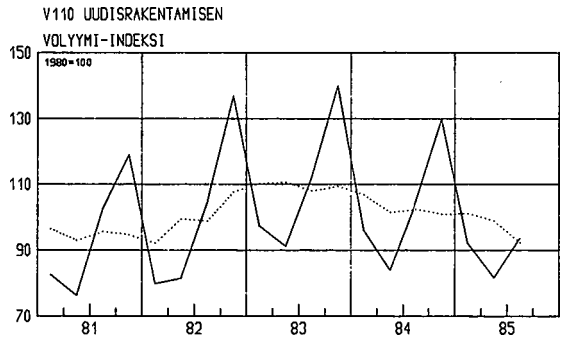
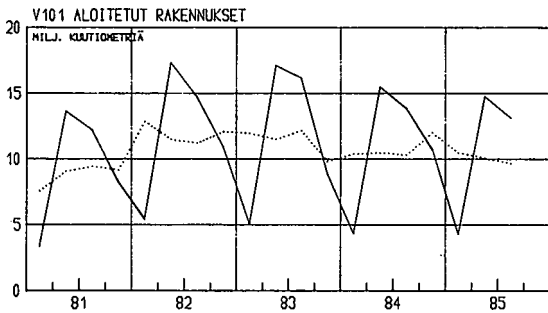


— alkuperäinen — original — *original*  
 ..... kausitasoitettu — säsongutjämnad — *seasonally adjusted*

Kausitasoitettuja tilastisarjoja – Säsongutjämnade serier – *Seasonally adjusted series*

Talonrakennustoiminta – Husbyggnadsverksamhet – *House construction*

Vuosi ja neljännes År och kvartal	Myönnetty talonrakennusluvut Beviljade byggnadstillstånd <i>Granted building permits</i>			Aloitettu uudisrakentaminen Påbörjade nybyggnader <i>Newbuilding starts</i>			Keskeneräinen uudisrakentaminen Pågående nybyggnader <i>Newbuilding in progress</i>			Valmistuneet rakennukset Färdigställda byggnader <i>Completed buildings</i>			Uudisrakentamisen volyymindeksi Volymindex för nybyggnad <i>Volume index of new-building</i>
	Yhteensä Summa <i>Total</i>	Asuinrakennukset Bostadsbyggnader <i>Residential buildings</i>	Teollisuus-, liike- ja varastorakennukset Industri-, affärs- och lagerbyggnader <i>Warehouses, industrial and business-buildings</i>	Yhteensä Summa <i>Total</i>	Asuinrakennukset Bostadsbyggnader <i>Residential buildings</i>	Teollisuus-, liike- ja varastorakennukset Industri-, affärs- och lagerbyggnader <i>Warehouses, industrial and business-buildings</i>	Yhteensä Summa <i>Total</i>	Asuinrakennukset Bostadsbyggnader <i>Residential buildings</i>	Teollisuus-, liike- ja varastorakennukset Industri-, affärs- och lagerbyggnader <i>Warehouses, industrial and business-buildings</i>	Yhteensä Summa <i>Total</i>	Asuinrakennukset Bostadsbyggnader <i>Residential buildings</i>	Teollisuus-, liike- ja varastorakennukset Industri-, affärs- och lagerbyggnader <i>Warehouses, industrial and business-buildings</i>	
	1 000 000 m <sup>3</sup>												
	V 98	V 99	V 100	V 101	V 102	V 103	V 104	V 105	V 106	V 107	V 108	V 109	V 110
1983 I	13,18	5,48	3,91	11,94	4,23	3,58	50,47	19,70	13,44	12,37	4,62	3,87	110
II	12,58	4,84	3,64	11,48	4,52	3,62	51,13	20,12	14,03	11,47	4,46	3,31	111
III	13,23	4,41	5,01	12,15	4,17	4,64	52,60	20,17	15,31	11,71	4,49	3,74	108
IV	10,34	4,57	2,40	9,83	4,05	2,79	52,02	19,99	15,05	10,98	4,46	3,10	109
1984 I	12,21	4,98	3,64	10,39	4,25	3,26	52,16	20,07	16,17	10,91	4,43	3,07	107
II	11,55	4,78	3,40	10,47	4,18	3,03	50,82	19,87	14,41	11,31	4,35	3,80	101
III	11,74	5,12	3,07	10,27	4,36	2,85	50,77	20,21	13,94	10,33	4,20	2,78	102
IV	13,10	4,89	4,55	11,98	4,26	4,25	52,64	20,52	15,14	10,24	4,25	2,92	101
1985 I	12,15	4,44	3,37	10,46	3,82	3,03	53,55	20,47	15,31	10,61	4,49	3,23	101
II	11,46	4,51	3,24	10,03	3,70	2,82	52,41	19,68	15,87	10,72	4,21	2,74	99
III	10,67	4,66	2,38	9,63	3,89	2,42	51,44	19,50	14,78	10,00	4,10	2,81	92
IV													



———— alkuperäinen — original — original  
 ..... kausitasoitettu — säsongutjämnad — seasonally adjusted

# Suomen valtion uusinta tilastoa sarjoittain — Finska statens nyaste statistik enligt serier Latest statistical publications in Finland

(● Tilastokatsauksia IV/1985 jälkeen ilmestynyt — Utkommit efter Statistiska översikter IV/1985 — Published after the Bulletin of Statistics IV/1985).

## A. Yleiset tilastojulkaisut — Allmänna statistiska publikationer — General statistical publications

Tilastokatsauksia, kuukausikatsaus — Statistiska översikter, månadsöversikt — *Bulletin of Statistics, monthly bulletin.* (à 6,—)

Tilastokatsauksia, neljännesvuosijulkaisu — Statistiska översikter, kvartalspublikation — *Bulletin of Statistics, quarterly bulletin.* (à 30,—, vsk. — årg. 100,—<sup>1)</sup>)

Suomen tilastollinen vuosikirja 1984 — Statistisk årsbok för Finland 1984 — *Statistical yearbook of Finland 1984.* (148,—)

Taskutilasto 1986 (4,—)

Finland i siffror 1986 (4,—)

*Finland in Figures 1986* (4,—)

*Finljandija v tsifrah 1986* (4,—)

Finnland in Zahlen 1985 (3,—)

● *Finlandia en cifras 1986* (4,—)

## B. Suomen virallinen tilasto (SVT) — Finlands officiella statistik (FOS) — Official statistics of Finland (OSF)

I A: 104. Ulkomaankauppa 1984. Osat 1, 3 — Utrikeshandel 1984. Del. 1, 3 — *Foreign trade 1984. Volumes 1, 3.* (1 201,—) (3 80,—)

● I A: Ulkomaankauppa. Kuukausijulkaisu, lokakuu 1985 — Utrikeshandel. Månadspublikation, oktober 1985 — *Foreign trade. Monthly bulletin, October 1985.* (à 15,—, vsk. — årg. 160,—)

I B: 66 a. Merenkulku 1983: Kauppalaivasto — Sjöfart 1983: Handelsflottan — *Navigation 1983: Merchant fleet.* (14,—)

I B: 67 b. Merenkulku 1984: Meriliikenne Suomen ja ulkomaiden välillä — Sjöfart 1984: Sjöfarten mellan Finland och utlandet — *Navigation 1984: Shipping between Finland and Foreign Countries.* (35,—)

● I B: 68 b. Merenkulutilasto. Kuukausijulkaisu, jouluku 1985 — Sjöfartsstatistik. Månadspublikation, december 1985 — *Navigation Statistics. Monthly bulletin, December 1985.*

III. 81. Maatalous. Maatalouden vuositilasto 1982 — Lantushållning. Lantbrukets årsstatistik 1982 — *Agriculture. Annual statistics of agriculture 1982.* (30,—)

IV B: 49. Tulo- ja varallisuustilasto 1983 — Inkomst- och förmögenhetsstatistik 1983 — *Statistics of income and property 1983.* (30,—)

VI A: 147. Kuolleisuus- ja eloonjäämistauluja 1976—1980 — Dödlighets- och livslängdstabeller 1976—1980 — *Life tables 1976—1980.* (18,—)

VI A: 149. Väestö 1983. Osa I: Väestörakenne ja väestömuutokset. Koko maa ja läänit. Osa II: Väestörakenne kunnittain; Osa III: Väestömuutokset kunnittain — *Befolkning 1983. Del I: Befolkningens sammansättning och befolkningsrörelsen, Hela riket och länen. Del II: Befolkningens sammansättning kommunvis; Del III: Befolkningsrörelsen kommunvis — Population 1983. Volume I: Structure of Population and Vital Statistics. Whole country and provinces. Volume II: Structure of Population by Municipality; Volume III: Vital Statistics by Municipality.* (I 27,—) (II 17,—) (III 41,—)

VI B: 138. Kuolemansyyt 1982 — Dödsorsaker 1982 — *Causes of Death in Finland 1982.* (105,—)

VI C: 106. Väestö- ja asuntolaskenta 1980: I A Ammatti ja elinkeino: koko väestö; I B Ammatti ja elinkeino: ammatissa toimiva väestö; I C Ammatti ja elinkeino: työpaikan sijainti; II Väestön työllisyys; III A Tulot: ammatissa toimiva väestö; III B Tulot: asuntokunnat ja perheet; IV Eläkkeensaajat; V Sairastavuus; VI A Koulutus: koko väestö; VI B Koulutus: ammatissa toimiva väestö; VII Asuntokunnat ja perheet; VIII Asumisolot; IX Asuntokanta; X Rakennuskanta, toimitilat; XI Kesämökki; XII Alueittaiset yhteenvedot; XIII Taajamat; XIV Ruotsinkielinen väestö; XV Maanviljelijät; XVI Ulkomaan kansalaiset; XVII Väestö ja asuminen 1950—1980; XVIII Hakemisto; XIX Työvoimatutkimus — Folk- och bostadsräkningen 1980: I A Yrke och näringsgren: hela befolkningen; I B Yrke och näringsgren: yrkesverksam befolkning; I C Yrke och näringsgren: arbetsplatsens belägenhet; II Befolkningens sysselsättning; III A Inkomster: yrkesverksam befolkning; III B Inkomster: bostadshushåll och familjer; IV Mottagare av pensioner; V Sjuklighet; VI A Utbildning: hela befolkningen; VI B Utbildning: yrkesverksam befolkning; VII Bostadshushåll och familjer; VIII Bostadsförhållanden; IX Bostadsbeståndet; X Byggnadsbeståndet, verksamhetslokaler; XI Fritidshus; XII Regionala sammanfattningar; XIII Tätorter; XIV Svenskspråkig befolkning; XV Lantbrukare; XVI Utländska medborgare; XVII Befolkning och boende 1950—1980; XVIII Register; XIX Arbetskraftsundersökning — *Population and Housing Census 1980: I A Occupation and industry: total population; I B Occupation and industry: economically active population; I C Occupation and industry: place of work; II Population and employment; III A Income: economically active population; III B Income: household-dwelling*

<sup>1)</sup> Kuukausikatsaus ja neljännesvuosijulkaisu vsk. 165 mk — Månadsöversikt och kvartalspublikation årg. 165 mk — *Monthly and quarterly bulletin 165 mk.*

- units and families; IV Recipients of pensions; V Health disorders; VI A Education: total population; VI B Education: economically active population; VII Household-dwelling units and families; VIII Housing conditions; IX Dwelling stock; X Building stock, business premises; XI Summer cottages; XII Regional data; XIII Localities; XIV Swedish-speaking population; XV Farmers; XVI Foreign citizens; XVII Population and housing 1950–1980; XVIII Index; XIX Labour force survey. (I A 78,—) (I B 69,—) (I C 78,—) (II 55,—) (III A 68,—) (III B 59,—) (IV 52,—) (V 43,—) (VI A 69,—) (VI B 86,—) (VII 55,—) (VIII 45,—) (IX 69,—) (X 69,—) (XI 28,—) (XII 28,—) (XIII 46,—) (XIV 59,—) (XV 33,—) (XVI 18,—) (XVII 33,—) (XVIII 62,—) (XIX 21,—)
- VII C: 73. Pankit 1982 – Bankerna 1982 – *The Banks 1982*. (25,—)
- X A: 104. Yleissivistävät oppilaitokset 1981/82 – Allmänbildande läroanstalter 1981/82 – *General education 1981/82*. (11,—)
- X B: 105. Ammatilliset oppilaitokset 1982 – Yrkesutbildninganstalterna 1982 – *Vocational education 1982*. (18,—)
- XI: 78. Terveystieteiden tutkimuskeskuksen vuosikirja 1981–1982 – Hälsövärd 1982: Medicinalstyrelsens årsbok 1981–1982 – *Health services 1982: Yearbook of National Board of Health 1981–1982*. (70,—)
- XIII: 100. Posti- ja telelaitos 1984 – Post- och televerket 1984 – *Posts and Telecommunications of Finland 1984*.
- XIV A: 82. Maanmittaus 1984: Maanmittaushallituksen vuosikirja – Lantmäteri 1984: Lantmäteristyrelsens årsstatistik – *Land surveying 1984: Year Statistics of the National Board of Survey*.
- XVII A: 16. Metsätilastollinen vuosikirja 1984 – Skogsstatistik årsbok 1984 – *Yearbook of forest statistics 1984*. (40,—)
- XVIII A: 104. Teollisuustilasto 1983. Osat I–III – Industristatistik 1983. Del. I–III – 1983. Volumes I–III. (I 86,—) (II 150,—) (III 33,—)
- XVIII C: 24. Talonrakennustilasto 1984 – Husbyggnadsstatistik 1984 – *Building construction statistics 1984*. (53,—)
- XVIII D: 19. Asuntotuotanto 1984 – Bostadsproduktionen 1984 – *Construction of dwellings 1984*. (20,—)
- XIX: 100. Tie- ja vesirakennukset 1984 – Väg- och vattenbyggnaderna 1984 – *Road and waterway construction 1984*. (30,—)
- XX: 102. Rautatietilasto 1984 – Järnvägsstatistik 1984 – *Railway Statistics 1984*. (55,—)
- XXI A: 30. Kodinhoitoapu 1980 – Hemvårdshjälp 1980 – *Home help 1980*. (18,—)
- XXI A: 31. Sosiaalihuollon henkilökunta 1979 – Socialvårdens personal 1979 – *Staff of Social Welfare 1979*. (28,—)
- XXI A: 36. Huoltoapu 1983 – Socialhjälp 1983 – *Social assistance 1983*. (25,—)
- XXI B: 24. Sosiaalihuolto: Sosiaalihuoltotoimintatilaston vuosikirja 1982 – Socialvård: Socialvårdsstatistik årsbok 1982 – *Social welfare: Yearbook of social welfare statistics 1982*. (34,—)
- XXII A: 89. Vakuutusyhtiöt 1983 – Försäkringsbolagen 1983 – *The Insurance Companies 1983*. (105,—)
- XXIII A: 121. Rikollisuus 1984: Poliisin tietoon tullut rikollisuus – Brottslighet 1984: Brottslighet som kommit till polisens kännedom – *Criminality 1984: Criminality known to the police*. (56,—)
- XXIII B: 119. Rikollisuus: Tuomioistuinten tutkitut rikokset 1983 – Brottslighet: Vid domstolar rannsade brott 1983 – *Criminality: Criminal cases tried by the courts 1983*. (48,—)
- XXIII C: 101. Tuomioistuinten toiminta 1983 – Domstolarnas verksamhet 1983 – *Administration of Justice 1983*. (40,—)
- XXVI: 36. Työtapaturmat 1984 – Olycksfall i arbete 1984 – *Industrial accidents 1984*. (47,—)
- XXIX A: 36. Valtiolliset vaalit 1983: Tasavallan presidentin valitsijamiesten vaalit – Statliga val 1983: Val av elektor för valet av republikens president – *National elections 1983: Elections of presidential electors*. (20,—)
- XXIX A: 37. Valtiolliset vaalit 1983: Kansanedustajain vaalit – Statliga val 1983: Riksdagsmannavalen – *National elections 1983: Parliamentary elections*. (32,—)
- XXIX B: 7. Kunnallisvaalit 1984 – Kommunalvalen 1984 – *Municipal elections 1984*. (65,—)
- XXXI: 56. Kuntien talous 1983 – Kommunernas ekonomi 1983 – *Municipal finances 1983*. (15,—)
- XXXII: 90. Hammashuollon talous – *Economics of Finnish Dental Care*. (20,—)
- XXXII: 91. Suomi Kansainvälisessä Työjärjestössä vuosina 1919–1939 – *Finland in the International Labour Organisation, 1919–1939*. (28,—)
- XXXII: 92. Maatalousyrittäjien viikkovapaakeilu – Försök med veckoledighet för lantbruksföretagare. (15,—)
- XXXII: 93. Lääketieteellisen teknologian taloudellisesta arvioinnista. (28,—)
- XXXII: 94. Kotityötutkimus – *Housework Study*. Osa XII: Ruokataloustyöt, Osa XIII: Käsityöt sekä puu- ja metallityöt – *Part XII: Cooking Work, Part XIII: Handicrafts and Wood and Metal Work*. (32,—)
- XXXII: 95. Sosiaalimenot vuonna 1981 sekä ennakkotiedot vuodelle 1982 – Socialutgifterna år 1981 samt förhandsuppgifter om 1982 års socialutgifter – *Social Expenditure in 1981 and Preliminary Data for 1982*. (29,—)
- XXXII: 96. Katsaus Suomen terveydenhuoltojärjestelmän kehitykseen. (35,—)
- XXXII: 97. Huoltopolisiin tietoon tullut prostituutio Helsingissä. Prostituution vaikutuksesta sukupuolitautien esiintyvyyteen Helsingissä. (33,—)
- XXXII: 98. Tietokoneomografian vaikutukset ja kustannukset. (35,—)
- XXXII: 99. Vanhusten tyytyväisyydestä ja sen mittaamisesta – *The Life Satisfaction of the Aged and Its Measurement*. (35,—)
- XXXII: 100. Merimiesten eläkkeelle siirtyminen – Pensioneringen av sjömän – *The Retirement of Seamen*. (37,—)

- XXXII: 101. Sosiaalimenöt vuonna 1982 sekä ennakkotiedot vuodelle 1983 — Socialutgifterna år 1982 samt förhandsuppgifter om 1983 års socialutgifter — *Social Expenditure in 1982 and Preliminary Data for 1983*. (23,—)
- XXXII: 102. Lasten kehitystutkimus. Osa III: Kolmas ikävuosi — Undersökning av barnets utveckling. Del III: Det tredje levnadsåret. (40,—)
- XXXII: 103. Julkisten ja yksityisten hammaslääkärien tuottavuus. Vanhustenhuollon optimointimalli — *Productivity of Private and Public Dentists. On Optimisation Model for the Case of the Elderly*. (19,—)
- XXXII: 104. Työterveyshuollon evaluatiotutkimus. Osa 4. Työterveyshuollon toiminnan ja talouden evaluatio Tampereella — *Evaluation of Occupational Health Care. Part 4. Evaluation of Occupational Health Care Services and Financing in Tampere*. (28,—)
- XXXII: 105. Sosiaaliturvan kohdentuminen vuonna 1981. Osa 9. Lapsiperheet — *The Impact of Social Security in 1981. Part 9. Families with Children*.
- XXXIII: 7. Tutkimustoiminta 1983 — Forskningsverksamheten 1983 — *Research activity 1983*. (30,—)
- XXXIV: 52. Eläinlääkintölaitos 1981—1982 — Veterinärvesendet 1981—1982 — *Veterinary Service 1981—1982*.
- XXXVI: 26. Liikennetilastollinen vuosikirja 1984 — Samfärdselstatistik årsbok 1984 — *Yearbook of transport statistics 1984*. (31,—)
- XXXVII: 12. Korkeakoulu 1980—1982 — Högskolorna 1980—1982 — *Higher education 1980—1982*. (19,—)
- XXXVIII: 6. Tutkimustoiminta 1981 — Forskningsverksamheten 1981 — *Research activity 1981*. (12,—)
- XXXIX: 12. Maa- ja metsätalous: maa- ja metsätalouden taloustilasto 1975—1982 — Jord- och skogsbruk: jord- och skogsbrukets ekonomistatistik 1975—1982 — *Agriculture and forestry: economy statistics of agriculture and forestry 1975—1982*. (21,—)
- XXXIX: 14. Maatilatalous 1983: Maatilatalouden yritys- ja tulotilasto — Gårdsbruk 1983: Gårdsbrukets företags- och inkomststatistik — *Farm economy 1983: Enterprise and income statistics of farm economy*. (62,—)
- XL: 10. Työvoimatutkimus 1984 — Arbetskraftsundersökningen 1984 — *Labour force survey 1984*. (29,—)
- XLI: 5. Tulonjakotilasto 1982 — Inkomstfördelningsstatistik 1982 — *Income Distribution Statistics 1982*. (32,—)
- XLII: 4. Energiatilastot 1984 — Energistatistik 1984 — *Energy Statistics 1984*. (37,—)
- XLIII: 4. Maatilarekisteri 1983 — Lantbruksregister 1983 — *Farm register 1983*. (54,—)

**C. Tilastokeskuksen julkaisusarjat — Statistikcentralens publikationsserier — The series of publications of the Central Statistical Office of Finland**

**1. Tiedotussarjat — Rapportserierna — Report series**

*Tilastotiedotus — Statistisk rapport — Statistical Reports:*

HI Hintatilasto — Prisstatistik — *Price Statistics*

- 1985:6 4. Asuntojen hinnat 1970 — II neljännes 1985

JT Julkisyhteisöt — Offentliga samfund — *General Government*

- 1985: 6. Yritystoiminnan julkinen rahoitus 1984 — Offentlig finansiering av företagsverksamhet år 1984

KA Kauppa — Handel — *Trade*

- 1986: 1. Tukku- ja vähittäiskauppa 1985, tammi—syyskuu, ennakkotietoja — Parti- och detaljhandeln 1985, januari—september, förhandsuppgifter
- 2. Tukku- ja vähittäiskauppa 1985, lokakuu, ennakkotietoja — Parti- och detaljhandeln 1985, oktober, förhandsuppgifter

KO Koulutus ja tutkimus — Utbildning och forskning — *Education and research*

- 1985: 11. Koulutusluokitukseen vuosina 1982—1984 tehdyt koodimuutokset
- 12. Yrityssektorin tutkimus- ja kehittämistoiminta vuonna 1984
- 15. Korkeakouluissa lukuvuonna 1984/85 suoritettut tutkinnot ja hyväksytyt tohtorinväitöskirjat, ennakkotietoja
- 16. Korkeakouluihin pyrkineet ja hyväksytyt syyslukukaudella 1985
- 17. Korkeakouluopiskelijät syyslukukaudella 1985, ennakkotietoja. Korkeakouluopettajien virat ja toimet syysluku kaudella 1985
- 18. Peruskoulut kunnittain syyslukukaudella 1985, ennakkotietoja
- 19. Ammatilliset oppilaitokset: oppilasmäärä syksyllä 1985
- 20. Peruskoulu- ja lukioasteen oppilaitosten menot vuonna 1984

KT Kansantalouden tilinpito — Nationalräkenskaper — *National Accounting*

- 1985: 13. Neljännesvuositietoja kuntien taloudesta 1984 ja I—II neljännes 1985 — Kvartalsuppgifter om kommunernas ekonomi 1984 och I—II kvartalet 1985
- 14. Kansantalouden tilinpito 1985, 3. neljännes — Nationalräkenskaperna 1985, 3 kvartalet — *National Accounts 1985, 3 quarter*
- 1986: 1. Neljännesvuositietoja kuntien taloudesta 1984 ja I—III neljännes 1985 — Kvartalsuppgifter om kommunernas ekonomi 1984 och I—III kvartalet 1985

- LI Liikennetilasto — Samfärdselstatistik — *Transport Statistics*
- 1985: 33. Rekisteriin merkityt uudet ajoneuvot 1985, syyskuu, ennakkotietoja — Registrerade nya fordon 1985, september, förhandsuppgifter — *Registered new vehicles 1985, September, preliminary data*
  - 34. Majoitusliikkeiden kapasiteetin käyttö 1985, lokakuu, ennakkotietoja — Inkvarteringsanläggningarnas beläggning 1985, oktober, förhandsuppgifter — *Utilization of accommodation capacity 1985, October, preliminary data*
  - 35. Rekisteriin merkityt uudet ajoneuvot 1985, lokakuu, ennakkotietoja — Registrerade nya fordon 1985, oktober, förhandsuppgifter — *Registered new vehicles 1985, October, preliminary data*
  - 1986: 1. Majoitusliikkeiden kapasiteetin käyttö 1985, marraskuu, ennakkotietoja — Inkvarteringsanläggningarnas beläggning 1985, november, förhandsuppgifter — *Utilization of accommodation capacity 1985, November, preliminary data*
  - 2. Rekisteriin merkityt uudet ajoneuvot 1985, marraskuu, ennakkotietoja — Registrerade nya fordon 1985, november, förhandsuppgifter — *Registered new vehicles 1985, November, preliminary data*
- OI Oikeus ja vaalilasto — Rätts- och valstatistik — *Judicial and Electin Statistics*
- 1985: 6. Poliisin tietoon tulleet rikokset, päihtymyksen takia säilöönötetut, tullin tietoon tulleet tullirikokset ja pysäköintivirheet 1985, 3.neljännes — Brott som kommit till polisens kännedom, berusade som tagits i förvar, tullbrott som kommit till tullens kännedom och parkeringsfel 1985, 3 kvartalet
- PA Palkat — Löner — *Wages*
- 1985: 36. Järjestöjen toimihenkilöiden palkat lokakuussa 1984 — Organisationernas tjänstemanna- och funktionslöner i oktober 1984
  - 37. Maataloustyöntekijöiden palkat 1985, 2. neljännes — Lantarbetarnas löner 1985, 2 kvartalet
  - 38. Ennakkotiedot teollisuuden työntekijöiden palkoista 1985, 2. neljännes — Förhandsuppgifter om industriarbetarnas löner under 1985, 2 kvartalet
  - 39. Rakennusalan työntekijöiden palkat 1985, 2. neljännes — Arbetslönerna inom byggnadsbranschen 1985, 2 kvartalet
  - 40. Teollisuustyöntekijöiden palkat 1985, 2. neljännes — Industriarbetarnas löner 1985, 2 kvartalet
  - 41. Metsätyöntekijöiden palkat 1985, 3. neljännes — Skogsarbetarnas löner 1985, 3 kvartalet
  - 42. Ahtausalan työntekijöiden palkat 1985, 2. neljännes — Lönerna för arbetstagare i stuveribranschen 1985, 2 kvartalet
  - 43. Valtion tuntipalkkaisten työntekijöiden ja toimihenkilöiden palkat 1985, syyskuu — Lönerna för statens timavlönade arbetstagare och funktionärer 1985, september
  - 1986: 1. Kuntasektorin tuntipalkat helmikuussa 1985 — Den kommunala sektorns timlöner i februari 1985
  - 3. Ennakkotiedot teollisuuden työntekijöiden palkoista 1985, 3. neljännes — Förhandsuppgifter om industriarbetarnas löner under 1985, 3 kvartalet
- RA Talonrakennustoiminta — Husbyggnadsverksamhet — *Construction*
- 1985: 18. Myönnetyt rakennusluvut 1985, syyskuu, ennakkolaskelma — Beviljade byggnadstillstånd 1985 september, förhandsuppskattning
  - 19. Talonrakennustilasto. Uudet volyyymi-indeksisarjat 1982—1985 — Husbyggnadsstatistik. Nya volymindeksier 1982—1985
  - 20. Asuntotuotanto 1985, 3. neljännes — Bostadsproduktion 1985, 3 kvartalet
  - 21. Talonrakennustilasto 1985, 3. neljännes — Husbyggnadsstatistik 1985, 3 kvartalet
  - 1986: 1. Myönnetyt rakennusluvut 1985, lokakuu, ennakkolaskelma — Beviljade byggnadstillstånd 1985 oktober, förhandsuppskattning
  - 2. Myönnetyt rakennusluvut 1985 marraskuu, ennakkolaskelma — Beviljade byggnadstillstånd 1985 november, förhandsuppskattning
- RT Rahoitus — Finansiering — *Financing*
- 1985: 50. Luottovirrat 1985, 2. neljännes — Kreditströmmar 1985, 2 kvartalet
  - 51. Pankit 1985, syyskuu — Bankerna 1985, september
  - 52. Anto- ja ottolainaustillasto, 1985 lokakuu — Ut- och inlåningsstatistik, 1985 oktober
  - 53. Osamaksukaupan rahoitustilasto 1985, 3. neljännes — Avbetalningshandels finansieringsstatistik 1985, 3 kvartalet
  - 54. Korkotilasto 1985, 3. neljännes — Räntestatistik 1985, 3 kvartalet
  - 1986: 1. Pankit 1985, lokakuu — Bankerna 1985, oktober
  - 2. Anto- ja ottolainaustillasto, 1985 marraskuu — Ut- och inlåningsstatistik, 1985 november
  - 3. Pankit 1985, 3. neljännes. — Bankerna 1985, 3 kvartalet
  - 4. Joukkovelkakirjatilasto 1985, 3. neljännes — Statistik över masskuldebrev 1985, 3 kvartalet
  - 5. Alueellinen luottokantatilasto 31.12.1984 — Det regionala kreditbeståndet 31.12.1984
- TE Teollisuus — Industri — *Industry*
- 1985: 15. Teollisuustuotannon volyyymi-indeksi 1985, syyskuu — Industriproduktionens volymindex 1985, september
  - 16. Teollisuustuotannon volyyymi-indeksi 1985, lokakuu — Industriproduktionens volymindex 1985, oktober
  - 17. Rakennusten lämmitysenergian kulustilasto vuonna 1984 — Statistik över byggnaders förbrukning av uppvärmningsenergi år 1984

- TU Tulotilasto — Inkomststatistik — *Income Statistics*
- 1986: 1. Kotitalouksien kulutusmenot. Ennakkotietoja vuoden 1985 kotitaloustiedustelusta — Hushållens konsumtionsutgifter. Förhandsuppgifter om hushållsbudgetundersökningen 1985
  - 2. Tulonjakotilasto 1983. Alustavat tiedot
- TY Työvoima — Arbetskraft — *Labour Force*
- 1985: 25. Työvoimatutkimus: Työvoimavirrat 1984—1985 — *Labour Force Survey: Flow Statistics 1984—85*
  - 26. Työvoimatutkimus 1985, syyskuu, ennakkotietoja — Arbetskraftsundersökningen 1985, september, förhandsuppgifter
  - 27. Työvoimatutkimus 1985, 3. neljännes — Arbetskraftsundersökningen 1985, 3 kvartalet
  - 28. Työvoimatutkimus 1984, vuosihaastattelu — työvoimaan kuuluvuus — Arbetskraftsundersökningen 1984, årsintervju — arbetskraftstillhörighet
  - 29. Työvoimatutkimus 1985, lokakuu, ennakkotietoja — Arbetskraftsundersökningen 1985, oktober, förhandsuppgifter
  - 30. Työtaistelut 1985, 2. neljännes
  - 1986: 1. Työvoimatutkimus 1985, marraskuu, ennakkotietoja — Arbetskraftsundersökningen 1985, november, förhandsuppgifter
- VÄ Väestötilasto — Befolkningsstatistik — *Population Statistics*
- 1985: 11. Väkiluku kunnittain 31.12.1984 — Befolkning kommunvis 31.12.1984
  - 12. Väestömuutokset 1985, 3. neljännes sekä väkiluku 30.9.1985. Ennakkotietoja — Befolkningsrörelsen 1985, 3 kvartalet samt folkmängd 30.9.1985. Förhandsuppgifter
- YM Ympäristö — Miljö — *Environment*
- YR Yritystilasto — Företagsstatistik — *Enterprise Statistics*
- 1985: 14. Teollisuusyritysten varastotilasto 1985, 2. neljännes, ennakkotietoja — Industriföretagens lagerstatistik 1985, 2 kvartalet, förhandsuppgifter
  - 1985: 11. Kaupan yritysten varastotilasto 1985, 2. neljännes, ennakkotietoja — Handelsföretagens lagerstatistik 1985, 3 kvartalet, förhandsuppgifter
  - 16. Tukku- ja vähittäiskaupan yritystilasto 1983 — Parti- och detaljhandelns företagsstatistik 1983 — *Enterprise statistics of wholesale and retail trade 1983*
  - 17. Rakennustoiminnan yritystilasto 1983 — Byggnadsverksamhetens företagsstatistik 1983 — *Enterprise statistics of construction 1983*
  - 18. Teollisuuden yritystilasto 1984. Tietoja yli 100 hengen teollisuusyrityksistä — Industrins företagsstatistik 1984. Uppgifter om industriföretag med över 100 anställda
  - 1986: 2. Kaupan yritysten varastotilasto 1986, 3. neljännes, ennakkotietoja — Handelsföretagens lagerstatistik 1985, 3 kvartalet, förhandsuppgifter
  - 3. Teollisuusyritysten varastotilasto 1985, 3. neljännes, ennakkotietoja — Industriföretagens lagerstatistik 1985, 3 kvartalet, förhandsuppgifter
- Indeksitiedotus — Indexrapport — Index Reports:*
- AT Ansiotasoindeksit — Förtjänstnivåindexar — *Wage and salary indices*
- KH Kuluttajahintaindeksi — Konsumentprisindex — *Consumer price index*
- RK Rakennuskustannusindeksit — Byggnadskostnadsindexar — *Building cost indices*
- TH Tuottajahintaindeksit — Producentprisindexar — *Producer price indices*
- TR Tie- ja maarakennuskustannusindeksit — Väg- och jordbyggnadskostnadsindexar — *Cost indices of road and land construction*

## 2. Tutkimussarjat — Utredningsserierna — *Research Series*

### Tilastollisia tiedonantoja — Statistiska meddelanden — *Statistical Surveys*

- 56. Ympäristötilasto 1974: tilastotietoja ympäristön tilasta Suomessa vuosina 1964—1974 — Miljöstatistik 1974: statistiska uppgifter om miljötillståndet i Finland åren 1964—1974 — *Environmental statistics 1974: Statistical information on the condition of the environment in Finland in 1964—1974*. (26,—)
- 57. Aluetilinpito: tuotanto, työllisyys ja kiinteän pääoman bruttomuodostus lääneittäin vuonna 1973 — Regionalräkenskaper: produktionen, sysselsättningen och den inhemska bruttobildningen av fast kapital länvis 1973 — *Regional accounting: production, employment and gross domestic fixed capital formation by provinces in 1973*. (18,—)
- 58. Elinolosuhteet 1950—1975 — Levnadsförhållanden 1950—1975 — *Living conditions 1950—1975*. (28,—)
- 59. Panos-tuotostutkimus 1970. Suomen kansantalouden panos-tuotosrakenne vuonna 1970 — Input-output undersökningen 1970. Finlands nationalekonomiska input-output struktur år 1970 — *Input-output structure of the Finnish Economy in 1970*. (38,—)
- 60. Kulttuuritilasto 1977: tilastotietoja taiteesta, tiedonvälityksestä, vapaa-ajasta, urheilusta ja nuorisotoiminnasta vuosilta 1930—1977 — Kulturstatistik 1977: statistiska uppgifter om konst, massamedia, fritid, idrott och ungdomsverksamhet åren 1930—1977 — *Cultural statistics 1977: statistical information on arts, communication, leisure, sports and youth activities in 1930—1977*. (38,—)

61. Työvoimatiedustelu: työtoimatiedustelun tuloksia vuosilta 1959–1975 – Arbetskraftsenkäten: arbetskraftsenkätens resultat för åren 1959–1975 – *Labour force survey: results of the labour force survey from the years 1959–1975*. (13,—)
62. Kotitaloustiedustelu 1976, osa I: Kotitalouksien kulutusmenot, osa II: Kulutusmenot väestöryhmittäin. Kestokulutushyödykkeiden omistus, osa III: Elintarvikkeiden kulutusmäärät, osa IV: Kulutusmenojen keskivirheet, osa V: Kotitalouksien ilmaispalvelut – Hushållsbudgetundersökningen 1976, del I: Hushållens konsumtionsutgifter, del II: Konsumtionsutgifter enligt befolkningsgrupp. Ägandet av varaktiga konsumtionsvaror, del III: Livsmedelskonsumtion, IV: Medelfel av konsumtionsutgifterna, del V: Gratistjänsteförmånader – *Household survey 1976, volume 1: Household consumption expenditure, volume 2: Consumption expenditure by population group, Ownership of durable goods, volume 3: Consumption of foodstuffs, volume 4: Standard errors of consumption expenditure volume 5: Free social services*. (I 50,—) (II 32,—) (III 16,—) (IV 15,—) (V 11,—)
63. Väestön elinkeino: Väestö elinkeinon mukaan kunnittain vuosina 1880–1975 – Befolkningens näringsgren: Befolkning efter näringsgren åren 1880–1975 – *Population by Industry and Commune in 1880–1975*. (50,—)
64. Väestöennusteet 1978–2020: Koko maan väestöennusteet 1978–2020 ja väestöennusteet lääneittäin 1978–1990 – Befolkningsprognoser 1978–2020: Befolkningsprognoser för hela riket 1978–2020 och länsvis 1978–1990 – *Population projections 1978–2020: Population projections for the whole country in 1978–2020 and by province in 1978–1990*. (15,—)
65. Naisten asema – Kvinnornas ställning – *Position of Women*. (27,—)
66. Kansantalouden tilinpito: Uudistettu kansantalouden tilinpito vuosilta 1960–1978 – Nationalräkenskaper: Reviderade nationalräkenskaper för åren 1960–1978 – *National Accounts: Revised National Accounts for 1960–1978*. (22,—)
67. Ympäristötilasto 1980 – Miljöstatistik 1980 – *Environmental statistics 1980*. (40,—)
68. Julkisen sektorin talous ja toiminta – *Public Sector Finances and Activities*. (25,—)
69. Aluetilinpito 1976 ja 1978: Tuotanto, työllisyys ja kiinteän pääoman bruttomuodostus lääneittäin vuosina 1976 ja 1978 – Regionalräkenskaper 1976 och 1978: Produktionen, sysselsättningen och den inhemska bruttobildningen av fast kapital länsvis åren 1976 och 1978 – *Regional Accounting 1976 and 1978: Production, Employment and Gross Domestic Fixed Capital Formation by Provinces in 1976 and 1978*. (32,—)
70. Väestöennusteet 1981–2020. Koko maan väestöennusteet 1981–2020 – Befolkningsprognoser 1981–2020. Befolkningsprognoser för hela landet 1981–2020 – *Population Projections 1981–2020. Population Projections for the Whole Country in 1981–2020*. (13,—)
71. Kotitaloustiedustelu 1981  
Osa I: Kotitalouksien kulutusmenot. Liite 1: Kotitalouksien kulutusmenot alueittain. Liite 2: Kotitalouksien kulutusmenot sosioekonomisen aseman mukaan. Liite 3: Kotitalouksien kulutusmenot kotitalouden rakenteen ja elinvaiheen mukaan. Liite 4: Kotitalouksien kulutusmenot tuloluokittain. Liite 5: Elintarvikkeiden kulutusmäärät.  
● Osa II: Kotitaloudet eri elinvaiheissa.  
Hushållningsbudgetundersökningen 1981,  
Del I: Hushållens konsumtionsutgifter. Bilaga 1: Hushållens konsumtionsutgifter efter område. Bilaga 2: Hushållens konsumtionsutgifter efter socioekonomisk ställning. Bilaga 3: Hushållens konsumtionsutgifter efter hushållets struktur och livsfas. Bilaga 4: Hushållens konsumtionsutgifter efter inkomstklass. Bilaga 5: Livsmedelskonsumtion. ● Del II: Hushållen i olika livsfaser.  
*Household Survey 1981. Volume I: Household consumption expenditure*.  
(Osa I – Del I – Volume I 45,—) (Liite 1 – Bilaga 1 23,—) (Liite 2 – Bilaga 2 24,—) (Liite 3 – Bilaga 3 40,—) (Liite 4 – Bilaga 4 24,—) (Liite 5 – Bilaga 5 22,—) (Osa II – Del II – Volume II 54,—)
72. Naisten asema – Kvinnornas ställning – *Position of Women*. (60,—)
73. Kulttuuritilasto 1981 – Kulturstatistik 1981 – *Cultural statistics 1981*. (150,—)
74. Suomalaisen elinolot – Levnadsförhållanden i Finland – *Living conditions in Finland*. (89,—)
75. Kansantalouden tilinpito. Aikasarjat vuosilta 1960–1981 – Nationalräkenskaper. Tidsserier för åren 1960–1981 – *National Accounts. Timeseries for 1960–1981*. (55,—)
76. Aluetilinpito 1980 – Regionalräkenskaper 1980 – *Regional Accounting 1980*. (30,—)
- 77. Aluetilinpito 1982 – Regionalräkenskaper 1982 – *Regional Accounting 1982*. (35,—)

### Tutkimuksia – Undersökningar – Studies

76. Teollisuustuotannon volyyymi-indeksin laskenta. (22,—)
77. Voittoa tavoittelemattomat yhteisöt kansantalouden tilinpidossa – *Non-profit Institutions in National Accounts*. (18,—)
78. Markkinaton tuotanto, hyvinvointi ja kansantalouden tilinpito – *Non-Market Production, Welfare and National Accounting*. (18,—)
79. Väestökehitys ja kotitalouksien kulutusmenot – *Demographic Development and Household Consumption Expenditure*. (15,—)
80. Tapaturmat ja väkivalta 1980: Haastattelututkimus tapaturmien ja väkivallan yleisyydestä sekä terveyshaitoista. (48,—)
80. *Accidents and Violence 1980: A Survey of the Incidence of Accidents, Criminal Violence and the Resulting Injuries*. (48,—)
81. *Demographic Transition and Socio-economic Development in Finland 1971–1978 – a Multivariate Analysis*. (20,—)
82. Muuttoliike. Maassamuuton syyt 1977–78. (25,—)
83. Suomen kansantalouden tilinpidosta sata vuotta. (18,—)
84. Korkeakouluopiskelu: Korkeakoulututkinnot ja opintojen keskeyttäminen 1966–1979 – *University Studies: University Degrees and Interruption of Studies 1966–1979*. (21,—)
85. Kansantalouden tilinpito: Liikenne kansantalouden tilinpidossa – *National Accounts: Transport and Communication in National Accounts*. (18,—)

86. Nettohintaindeksi 1977 = 100 — *Net price Index 1977 = 100.* (10,—)
87. Vuoden 1980 kuntien kalleustutkimus. (26,—)
87. Dyrortsundersökningen 1980. (26,—)
88. Talonrakennustoiminnan volyymi-indeksi 1980 = 100 — Husbyggnadsverksamhetens volymindex 1980 = 100 — *Volume Index of Building Construction 1980 = 100.* (18,—)
89. Johdonmukaisuus ja ristiiriä — *Attitude Change and Brainwashing.* (10,—)
90. *Future Trends of Data Management: Data Mangement in the 1980s. Integration of Data, Applications and the Mass Media.* (10,—)
91. *The 1979 Time Use Study method.* (10,—)
92. Aikuisoulutukseen osallistuminen 1980. (27,—)
92. *Participation in Adult Education.* (27,—)
93. Piilorikollisuus. Haastattelututkimus henkilöön kohdistuneesta ilmitulleesta rikollisuudesta ja piilorikollisuudesta. (19,—)
93. *Hidden Criminality. A Survey on Reported and Unreported Offences Against the Person.* (19,—)
94. Väestön tutkinto- ja koulutus rakenne-ennuste 1981—1995. (32,—)
95. Kansantalouden tilinpito: Investoinnit kansantalouden tilinpidossa — *National Accounts, Investments in National Accounts.* (18,—)
96. Rikosvahingot 1980. Otantatutkimus poliisin tietoon tulleista omaisuus- ja väkivaltarikoksista. (19,—)
96. *Crime Damages 1980. A Study of Property Offences and Violent Offences Reported to the Police.* (19,—)
97. Ammatillinen liikkuvuus Suomessa 1970/1975 — *Occupational Mobility in Finland 1970/1975.* (26,—)
98. Suomen ruotsinkielinen väestö vuosina 1980—2020 — *Finlands svenskpråkiga befolkning åren 1980—2020.* (11,—)
99. Luotettavuustutkimus. Väestö- ja asuntolaskenta 1980: Selvitys mittaus- ja käsittelyvirheistä — *Evalueringssstudie. Folk- och bostadsräkningen 1980: Utredning av mätfel och bearbetningsfel.* (54,—)
99. *Confidence Study. Population and Housing Census 1980.* (54,—)
100. Luotettavuustutkimus. Väestö- ja asuntolaskenta 1980: Osa II: Peittävyys selvitys. (15,—)
101. *Use of Time in Hungary and in Finland. Comparison of results of time budget surveys by the Central Statistics Offices of Finland and Hungary.* (16,—)
102. *Air Quality Statistics: methods and principles; Finland-Hungary-Sweden.* (30,—)
103. Kansantalouden tilinpito: Aluetilinpito 1976 ja 1978: menetelmät ja tulosten analyysi — *National Accounts: Regional Accounting 1976 and 1978: Methods and Analysis.* (28,—)
104. Tilastojen laadun tutkiminen. Tilastokeskuksen laatupäivän esitelmät. (26,—)
105. Tuottajahintaindeksit 1980 = 100 — *Producer Price Indices 1980 = 100.* (28,—)
106. Työvoimatiedustelun luotettavuus vuosina 1976—1982. (10,—)
107. *Development of a Household Data Base in Finland.* (6,—)
108. Nuorten elinolot. Lisäpainos (43,—)
109. Kansantalouden tilinpito: Kotitaloudet kansantalouden tilinpidossa — *National Accounts: Households in National Accounts.* (28,—)
110. Uusintarikollisuus 1977—81 — *Recidivism 1977—81.* (28,—)
111. Oppilaiden sosiaalinen tausta 1980. (18,—)
112. Kuluttajahintaindeksi 1981 = 100 — *Consumer Price Index 1981 = 100.* (15,—)
113. Työnvälityksen ja työvoimatutkimuksen työttömien vertailu 1982. (30,—)
114. Kotitalouksien asuinolot 1981. (50,—)
115. Yritystoiminnan julkinen rahoitus 1982 — *Offentlig finansiering av företagsverksamheten 1982.* (12,—)
116. Naiset ja miehet työelämässä. (38,—)
116. *Women and men at work* (38,—)
117. Harrastusmittareiden luotettavuus. Haastattelu- ja päiväkirjamenetelmällä saatujen tulosten vertailua. (16,—)
118. Jättilastojen kehittäminen. (24,—)
119. Käyttäjän rooli energian kulutuksessa (26,—)
120. Muuttoliike 1975—82
121. Talonrakennusten peruserän ja sen mittaus Suomessa. (19,—)
- 122. Kansantalouden tilinpito — *National Accounts.* (26,—)

### 3. Käsikirjoja — Handböcker — Handbooks

1. Koulutusluokitus. 6. uusittu laitos 31.12.1984 (50,—)
1. *Utbildningsklassificering 31.12.1981. 5:e förnyade upplagan.* (32,—)
3. Tilasto-opas 1982. Uusittu laitos. (24,—)
3. *Vägisare i statistiken 1982.* (37,—)
4. Toimialaluokitus (TOL) — Näringsgrensindelningen (NI) — *Standard industrial classification (SIC).* Uusittu laitos 1979. 2. painos. (25,—)
5. Institutionaalisten sektorien luokitus. Uusittu laitos — *Den institutionella sektorindelningen. Förnyad upplaga — Classification of institutional sectors. Revised edition.* (8,—)
6. Rahoitusvaateiden luokitus — *Klassificering av finansobjekt — Classification of financial assets and liabilities.* (2,—)
7. Tilasto haastattelijan opas 1980. Toinen laitos. (7,—)
7. *Statistikintervjuarens guide 1980. Andra upplagan.* (7,—)
8. *Guide to Finnish statistics 1977.* (10,—)
9. Siviliisasiin nimikkeistö 1982 — *Nomenklatur för civilmål 1982.* (10,—)
10. Yhteisöjen tehtäväluokitus. Julkisyhteisöjen ja yksityisten voittoa tavoittelemattomien yhteisöjen tehtäväluokitukset — *Classification of the functions of government and private non-profit.* (7,—)

11. Pääasiallisen toiminnan ja toimeentulolähteen luokitukset — Klassificering av befolkningen efter huvudsaklig verksamhet och inkomstskälla — *Classification of the population by type of activity and by main source of livelihood.* (3,—)
12. Väestötilastollinen valtio- ja maa-alueuokitus — Klassificering av stater och landområden inom individstatistiken — *Classification of countries and areas in demographic statistics.* (5,—)
13. Väestö- ja asuntolaskenta 1980. Tietosisältö, tulosteet. (5,—)
14. Ammattiluokitus 1980 — Yrkesklassificering 1980 — *Classification of occupations 1980.* (40,—)
15. Kotitaloustavaroiden ja -palvelusten luokitus — Klassificering av hushållsvaror och -tjänster — *Classification of Household Goods and Services.* (12,—)
16. Rakennusluokitus. Rakennus-, huoneisto- ja toimitilaluokitus — Byggnadsklassificering. Klassificering av byggnader, lägenheter och lokaler — *Classification of Buildings. Classification of Buildings, Apartments and Business/Other Premises.* (12,—)
17. Sosioekonominen asema -luokitus. Ammattiasemaluokitus — Klassificering av socioekonomisk ställning. Klassificering av yrkesställning — *Classification of Socio- Economic Status. Classification of Occupational Status.* (10,—)
18. Demografiset ja sosiaaliset perusluokitukset — Demografiska och sociala grundklassificeringar — *Demographic and Social Basic Classification.* (9,—)
19. Kotitalous-, asuntokunta- ja perheluokitukset — Klassificeringar av hushåll, bostadshushåll och familjer — *Classifications of Households, Household-Dwelling Units, and Families.* (9,—)
20. Suomen ympäristötiedostot 1985. (29,—)
- 21. Aineellisten varojen luokitukset — Klassificeringar av materiella tillgångar — *Classifications of Tangible Assets.* (11,—)

## Huomautusosasto

Taulukoiden lähdeviitaukset ja yksityiskohtaiset huomautukset on koottu joka vuoden ensimmäisessä numerossa olevaan selitysosastoon. Jokaisen taulukkosivun alalaidassa oleva yleinen huomautus viittaa siihen. Taulukkosivuilla on kuitenkin säilytetty tärkeimpiä alaviittoa, ja niillä julkaistaan myös kesken vuotta tulevat uudet huomautukset. Korjatun luvun merkkiä (♦) käytetään vain, jos lopullisiksi ilmoitetut luvut muuttuvat tai ennakkolukuihin tulee suuri muutos. Huomautuksissa käytetty numerointi viittaa taulukoiden sarakenumeroihin.

Huomautuksissa käytetään seuraavia lyhennyksiä:

TK = Tilastokeskus  
SVT = Suomen virallinen tilasto  
TT = Tilastotiedotus (julkaisija TK)  
IT = Indeksitiedotus (julkaisija TK)

## VÄESTÖ

### 1. Väkiluku

1—9 Lähde: TT:VÄ ja SVT VIA.

1 Keskiikäkiluku on laskettu maassa asuvasta väestöstä. Esim. vuoden 1984 keskiikäkiluku on vuosien 1983 ja 1984 lopun väkilukujen keskiarvo.

### 2. Väestömuutokset

1—9 Lähde: TT:VÄ ja SVT VIA.

1 Suomessa asuvien naisten avioliitot.

## TUOTANTO

### 3. Tuotetilasto

1—67 Huomautuksissa käytettyjen tunnusten neljä ensimmäistä numeroa ovat yhteisiä Brysselin nimikkeistölle, tullitariffille ja teollisuusustilastolle. Niitä seuraava tarkennus 3-numeroisena vastaa tullitariffin alajaoitusta, mutta 4-numeroisena teollisuusustilaston alajaoitusta.

1—3 Lähde: Maataloustilastollinen kuukausikatsaus ja SVT III. Teurastamoissa ja maatiloilla teurastettujen eläinten liha. Kuukausitiedot: teurastamoissa teurastettujen eläinten liha. Pl. elimet.

1 Nro 02.01 101A/800D; 02.02 100A/400D; 02.04 100A/309D.

2 Nro 02.01 201A/309B. Sarja on kausitasoitettuna sarakkeessa V 18.

3 Nro 02.01 501A/609B. Sarja on kausitasoitettuna sarakkeessa V 19.

4—7 Lähde: Maataloustilastollinen kuukausikatsaus ja SVT III.

4 Nro 04.01 0100. Sarja on kausitasoitettuna sarakkeessa V 16.

5 Nro 04.01 3000, 5010, 5090.

6 Nro 04.03.

7 Nro 04.04 150A/150Z; 3000/909Z.

8 Nro 04.05 1100. Vuositietojen lähde: Pellervo-Seuran markkinatutkimuslaitoksen julkaisema PSM-katsaus. Kuukausitiedot osittain arvioitu keskusliikkeiden myynnin perusteella.

9—11 Lähde: Valtion Viljavarasto.

9 Nro 10.01/04

10 Nro 10.01.

11 Nro 10.02.

12—14 Tarkistettujen vuositietojen lähde: SVT XVIII A. Kuukausitietojen lähde: Valtion Viljavarasto.

12 Nro 11.01 100B, 100C, 2000, 300B, 300C, 400Z, 500Z, 900Z; 11.02, 11.03.

13 Nro 11.01 100B, 100C.

14 Nro 11.01 300B, 300C.

15—17 Tarkistettujen vuositilastojen lähde: SVT XVIII A.

15 Nro 17.01 901, 903, 904, 909. Kuukausitietojen lähde: Tilastokeskus, teollisuusutuotannon volyyymi-indeksi.

16 Nro 18.06 1000, 2000, 300. Kuukausitietojen lähde: Tullihallituksen vero-osaston valmisteverotoimisto. Pl. jäätelö- sekä vanukasjauhe.

## Notavdelning

Källhänvisningarna i tabellerna och utförligare förklaringar redovisas i noter som ingår i nummer ett av varje årgång. En allmän fotnot på varje tabellsida hänvisar till dem. En del viktigare noter har dock insatts på tabellsidorna. På tabellsidorna ingår också nya noter, som tillkommit under året. Tecknet för justerade uppgifter (♦) används endast vid justering av uppgifter, som avsetts vara slutgiltiga och vid stora förändringar av preliminära tal. Numreringen som har använts i noterna, hänсыftar på tabellernas kolumner.

I noterna användes följande förkortningar:

SC = Statistikcentralen  
FOS = Finlands officiella statistik  
SR = Statistik rapport (publiceras av SC)  
IR = Indexrapport (publiceras av SC)

## BEFOLKNING

### 1. Folkmängd

1—9 Källa: SR:VÄ och FOS VIA.

1 Medelfolkmängden har uträknats på basen av den i riket bosatta befolkningen. T.ex. för 1984 är medelfolkmängden medeltalet av folkmängderna vid utgången av åren 1983 och 1984.

### 2. Befolkningsrörelsen

1—9 Källa: SR:VÄ och FOS VIA.

1 I Finland bosatta kvinnors giftermål.

## PRODUKTION

### 3. Produktstatistik

1—67 Beteckningens fyra första siffror (i notavdelningen) är gemensamma för Brysselnomenklaturen, tulltariffen och industristatistiken. Den följande preciseringen som tresiffrig motsvarar tulltariffens underindelning men som fyrsiffrig industristatistikens underindelning.

1—3 Källa: Maataloustilastollinen kuukausikatsaus och FOS III. Kött i slakterier och på lägenheter slaktade djur. Månadsuppgifter: Kött i slakterier slaktade djur. Exkl. inälvor.

1 Nr 02.01 101A/800D; 02.02 100A/400D; 02.04100A/309D.

2 Nr 02.01 201A/309B. Serien finns som säsongutjämnad i kolumn V 18.

3 Nr 02.01 501A/509 B. Serien finns som säsongutjämnad i kolumn V 19.

4—7 Källa: Maataloustilastollinen kuukausikatsaus och FOS III.

4 Nr 04.01 0100. Serien finns som säsongutjämnad i kolumn V 16.

5 Nr 04.02 3000, 5010, 5090.

6 Nr 04.03

7 Nr 04.04 150A/150Z; 3000/909Z.

8 Nr 04.05 1100, Årsuppgifternas källa: PSM-katsaus utgiven av Pellervo-Sällskapets institut för marknadsforskning. Månadsuppgifterna har delvis uppskattats på basen av uppgifterna från centralaffärernas försäljning.

9—11 Källa: Statens Spannmålsförråd.

9 Nro 10.01/04.

10 Nr 10.01.

11 Nr 10.02.

12—14 Källa för reviderade årsuppgifter: FOS XVIII A. Månadsuppgifternas källa: Statens Spannmålsförråd.

12 Nr 11.01 100B, 100C, 2000, 300B, 300C, 400Z, 500Z, 900Z; 11.02, 11.03.

13 Nr 11.01 100B, 100C.

14 Nr 11.01 300B, 300C.

15—17 Källa för reviderade årsuppgifter: FOS XVIII A.

15 Nr 17.01 901, 903, 904, 909. Månadsuppgifternas källa: Statistikcentralen, volymindex för industriproduktionen.

16 Nr 18.06 1000, 2000, 300. Månadsuppgifternas källa: Acciskon-toret vid tullstyrelsens skatteavdelning. Exkl. glass samt glass- och puddingpulver.

17 Nro 15.13 100. Kuukausitietojen lähde: Tilastokeskus, teollisuustuotannon volyyymi-indeksi. Maitotaloustuotteiden tarkastuslause.

18–20 Tarkistettujen vuositietojen lähde: SVT XVIII A.  
18 Nro 22.05 1000, 300, 400, 5000, 6000; 22.06 100, 9010, 9090; 22.07 100C, 100E, 2010, 2090, 3010, 3090; 22.09 810C, 890C. Ml. long-drinkit. Kuukausitietojen lähde: Tilastokeskus, teollisuustuotannon volyyymi-indeksi, Oy Alko Ab. Pl. vain pulloitetut tms. pakatut, mahd. sekoitetut.

19 Nro 22.03 100A/100B, 100D/100F, 200A/200B, 200D/200F, 900A/900B, 900D/900F. Kuukausitietojen lähde: Tilastokeskus, teollisuustuotannon volyyymi-indeksi, Elintarviketeollisuusliitto.

Vuodesta 1985 tiedot tarkoitavat myyntiä.

20 Nro 22.09 2010, 211, 299, 3100, 3900, 4100, 4900, 5110, 5150, 5190, 5950, 6100, 6900, 7010, 7090, 810A, 810B, 810Z, 890A, 890B, 890Z. Kuukausitietojen lähde: Tilastokeskus, teollisuustuotannon volyyymi-indeksi, Oy Alko Ab.

21 Nro 24.02 200. Tarkastettujen vuositietojen lähde: SVT XVIII A. Kuukausitietojen lähde: Tilastokeskus, teollisuustuotannon volyyymi-indeksi.

22 Nro 44.05 ja 44.07. Lähde: Tilastokeskus, teollisuustuotannon volyyymi-indeksi, Sahojen Valvontayhteisö.

23–31 Lähde: Metsäntutkimuslaitos, matemaattinen osasto: Markkinapuun hakkuu- ja työvoimatilasto. Tilaston laadinta on siirtynyt v. 1981 heinäkuusta Työvoimaministeriöltä Metsäntutkimuslaitokselle. Tilastot eivät ole vertailukelpoisia.

Markkinahakkuilla tarkoitetaan teollisuuteen ja vientiin hankitut kotimaisen raakapuun hakkuita sekä em. tarkoituksiin raakapuuta hankkivien polttopuun hakkuita. Samoin markkinapuuksi katsotaan raakapuun, jonka metsänomistaja on hankkinut omasta metsästään oman jalostustoiminnan kautta markkinoitavaksi tai suoraan vientiin. Pystykaupoissa ja omista metsistä (ml. metsähallituksen hakkuut) myydyt määrät perustuvat raakapuun palkanmaksua varten suoritettuun tekemittaukseen. Hankintakauppojen määrätiedot perustuvat vastaanottomittaukseen, joka suoritetaan myyjän luovutuksessa hankkimansa raakapuun ostajalle.

24 Nro 44.03 1010.

25 Nro 44.03 1020.

26 Nro 44.03 1010/4900, 7090.

Sarja on kausitasoitettuna sarakkeessa V 23.

27 Nro 44.03 6010.

28 Nro 44.03 6020.

29 Nro 44.03 6090.

30 Nro 44.43 5000/6090, 7090/9090.

Sarja on kausitasoitettuna sarakkeessa V 22.

31 Nro 44.01 100A, 100B, 100Z.

32 Nro 47.01 1010/1030. Pl. tikkumassa. Lähde: Suomen Selluloosayhdistys – Finnzell.

33–34 Tarkistettujen vuositietojen lähde: SVT XVIII A. Kuukausitietojen lähde: Tilastokeskus, teollisuustuotannon volyyymi-indeksi, Suomen Selluloosayhdistys – Finnzell. Kuivaa painoa.

33 Nro 47.01 2000/9000.

34 Nro 47.01 5010, 5050, 5090, 6000.

35 Nro 26.01 110D. Lähde: Tilastokeskus, teollisuustuotannon volyyymi-indeksi.

36 Nro 27.10 1510–7000. Kuukausitietojen lähde: Tilastokeskus, teollisuustuotannon volyyymi-indeksi.

37–38 Nro 27.17 Lähde: Tilastokeskus, teollisuustuotannon volyyymi-indeksi, Suomen Sähkölaitosyhdistys. Vuositiedot: SVT XVIII A. Tuotettu sähköenergia. Nettotuotanto.

39–43 Kuukausitietojen lähde: Tilastokeskus, teollisuustuotannon volyyymi-indeksi, Kemira Oy. Vuositietojen lähde: SVT XVIII A.

39 Nro 28.08 1000.

40 Nro 28.09 1000.

41 Nro 28.10 0000.

42 Nro 28.16 1000, 9000.

43 Nro 31.01/05.

44 Nro 40.11 3100/4000. Lähde: Tilastokeskus, teollisuustuotannon volyyymi-indeksi.

45 Nro 44.14 1100/9900; 44.15 210, 220, 290. Lähde: Tilastokeskus, teollisuustuotannon volyyymi-indeksi. Vuositiedot: SVT XVIII A.

46–49 Tarkastettujen vuositietojen lähde: SVT XVIII A. Kuukausitietojen lähde: Tilastokeskus, teollisuustuotannon volyyymi-indeksi, Suomen paperitehtaitten yhdistys, Suomen Kartonkiyhdistys ym.

46 Nro 48.01; 48.02; 48.04 (ei 000A); 48.05 2000, 3000, 5000; 48.07 0100, 0200, 049C. Pl. vain painettu tai vain jollain aineella kyllästetty tai päällystetty.

47 Nro 48.01 0010.

48 Nro 48.01 0120, 0190, 0710.

17 Nro 15.13 100. Månadsuppgifternas källa: Statistikcentralen, volymindex för industriproduktionen, Kontrollanstalten för mjölkhus-hållningsprodukter.

18–20 Källa för reviderade årsuppgifter: FOS XVIII A.

18 Nro 22.05 1000, 300, 400, 5000, 6000; 22.06 100, 9010, 9090, 22.07 100C, 100E, 2010, 2090, 3010, 3090; 22.09 810C, 890C. Inkl. long-drinkarna. Månadsuppgifternas källa: Statistikcentralen, volymindex för industriproduktionen. Exkl. endast buteljerade o.d. förpackade, möjliggen blandade.

19 Nro 22.03 100A/100B, 100D/100F, 200A/200B, 200D/200F, 900A/900B, 900D/900F. Månadsuppgifternas källa: Statistikcentralen, volymindex för industriproduktionen. Livsmedelindustriförbundet. Fr.o.m. 1985 uppgifterna avser försäljning.

20 Nro 22.09 2010, 211, 299, 3100, 3900, 4100, 4900, 5110, 5150, 5190, 5950, 6100, 6900, 7010, 7090, 810A, 810B, 810Z, 890A, 890B, 890Z. Månadsuppgifternas källa: Statistikcentralen, volymindex för industriproduktionen, Oy Alko Ab.

21 Nro 24.02 200. Källa för reviderade årsuppgifter: FOS XVII A. Månadsuppgifternas källa: Statistikcentralen, volymindex för industriproduktionen.

22 Nro 44.05 ja 44.07. Källa: Statistikcentralen, volymindex för industriproduktionen, Sägarnas Kontrollorganisation.

23–31 Källa: Skogsforskningsinstitutet, matematiska avdelningen: Markkinapuun hakkuu- ja työvoimatilasto. Uppgörandet av statistiken har fr.o.m. juli 1981 överförts från Arbetskraftsministeriet till Skogsforskningsinstitutet. Statistiken är inte jämförbar med den tidigare statistiken.

Med marknadsavverknig avses avverknig av inhemskt råvirke för industri och export samt brännvedsavverknig av de köpare som anskaffar råvirke för ovannämnda ändamål. Som marknadsvirke avses även det råvirke från skogsägarens egen skog som förädlats i egna träförädlingsanstalter och marknadsförts eller exporterats. Kvantiteterna grundar sig vid rotköp och försäljning från egna skogar (inkl. forststyrelsens avverknigar) på avverkningsmätning av råvirke vid utbetalning av lön, samt vid leveransköp på mottagningsmätningen då säljaren överläter råvirket till köparen.

24 Nro 44.03 1010.

25 Nro 44.03 1020.

26 Nro 44.03 1010/4900, 7090.

Serien finns som säsongutjämnad i kolumn V 23.

27 Nro 44.03 6010.

28 Nro 44.03 6020.

29 Nro 44.03 6090.

30 Nro 44.43 5000/6090, 7090/9090.

Serien finns som säsongutjämnad i kolumn V 22.

31 Nro 44.01 100A, 100B, 100Z.

32 Nro 47.01 1010/1030. Exkl. stickmassa. Källa: Finska Cellulosaföreningen – Finnzell.

33–34 Källa för reviderade årsuppgifter: FOS XVIII A. Månadsuppgifternas källa: Statistikcentralen, volymindex för industriproduktionen, Finska Cellulosaföreningen – Finnzell. Torr vikt.

33 Nro 47.01 2000/9000.

34 Nro 47.01 5010, 5050, 5090, 6000.

35 Nro 26.01 110D. Källa: Statistikcentralen, volymindex för industriproduktionen.

36 Nro 27.10 1510–7000. Månadsuppgifternas källa: Statistikcentralen, volymindex för industriproduktionen.

37–38 Nro 27.17 Källa: Statistikcentralen, volymindex för industriproduktionen, Finlands Elverksförening. Årsuppgifterna: FOS XVII A. Producerad elenergi. Nettoproduktion.

39–43 Månadsuppgifternas källa: Statistikcentralen, volymindex för industriproduktionen, Kemira Ab. Årsuppgifternas källa: FOS XVII A.

39 Nro 28.08 1000.

40 Nro 28.09 1000.

41 Nro 28.10 0000.

42 Nro 28.16 1000, 9000.

43 Nro 31.01/05.

44 Nro 40.11 3100/4000. Källa: Statistikcentralen, volymindex för industriproduktionen.

45 Nro 44.14 1100/9900; 44.15 210, 220, 290. Källa: Statistikcentralen, volymindex för industriproduktionen. Årsuppgifterna: FOS XVIII A.

46–49 Källa för reviderade årsuppgifter: FOS XVIII A. Månadsuppgifternas källa: Statistikcentralen, volymindex för industriproduktionen, Finska Pappersbrukföreningen, Finska Kartongföreningen m.fl.

46 Nro 48.01; 48.02; 48.04 (exkl. 000A); 48.05 2000, 3000, 5000; 48.07 0100, 0200, 049C. Exkl. endast tryckta samt endast impregnerade eller överdragna med något ämne.

47 Nro 48.01 0010.

48 Nro 48.01 0120, 0190, 0710.

49 Nro 48.01 0200, 0310, 0320, 0420, 0430, 0460, 0490.  
 50—54 Tarkastettujen vuositietojen lähde: SVT XVIII A.  
 50 Nro 48.09 111B, 1190, 151B, 1590, 200B, 200Z. Lähde: Tilastokeskus, teollisuustuotannon volyymi-indeksi.  
 51 Nro 55.05 010, 020, 050; 55.06 100, 900. Kuukausitietojen lähde: Tilastokeskus, teollisuustuotannon volyymi-indeksi.  
 52 Nro 55.07/09 Kuukausitietojen lähde: Tilastokeskus, teollisuustuotannon volyymi-indeksi.  
 53 Nro 25.23 0010, 0020, 0030, 0090. Lähde: Tilastokeskus, teollisuustuotannon volyymi-indeksi, Rakennusaineteollisuusyhdistys.

54 Nro 69.04 Lähde: Tilastokeskus, teollisuustuotannon volyymi-indeksi, Suomen Tiiliteollisuusliitto. Pl. tulenkestävät ja haponkestävät tiilet.  
 55 Nro 70.05 1000, 2000, 9000. Vuositietojen lähde: SVT XVIII A. Kuukausitietojen lähde: Tilastokeskus, teollisuustuotannon volyymi-indeksi.  
 56—63 Kuukausitietojen lähde: Tilastokeskus, teollisuustuotannon volyymi-indeksi, Suomen Metalliteollisuuden Keskuiliitto.  
 56 Nro 73.01  
 57 Teräs sulassa muodossa, ml. teräsvalujen tuotantoon käytetty raakateräs.  
 58 Nro 73.09/13; 73.15; 73.16; 73.18 (näistä kuumavalsatut).  
 59 Nro 73.10 1200, 1300.  
 60 Nro 73.10 1100; 73.15 3500/3700.  
 61 Nro 73.12 1000; 73.13 1110/1900.  
 62 Nro 73.12 3020, 3030, 3080; 73.13 3110/3990.  
 63 Nro 73.13 7000.  
 64—67 Kuukausitietojen lähde: Tilastokeskus, teollisuustuotannon volyymi-indeksi. Tarkistettujen vuositietojen lähde: SVT XVIII A.

64 Nro 74.01 210A.  
 65 Nro 75.01 2000.  
 66 Nro 79.01 1000—2000.  
 67 Nro 69.10 1000—9000.

49 Nr 48.01 0200, 0310, 0320, 0420, 0430, 0460, 0490.  
 50—54 Källa för reviderade årsuppgifter: FOS XVIII A.  
 50 Nr 48.09 111B, 1190, 151B, 1590, 200B, 200Z. Källa: Statistikcentralen, volymindex för industriproduktionen.  
 51 Nr 55.05 010, 020, 050; 55.06 100, 900. Månadsuppgifternas källa: Statistikcentralen, volymindex för industriproduktionen.  
 52 Nr 55.07/09 Månadsuppgifternas källa: Statistikcentralen, volymindex för industriproduktionen.  
 53 Nr 25.23 0010, 0020, 0030, 0090. Källa: Statistikcentralen, volymindex för industriproduktionen, Rakennusaineteollisuusyhdistys.  
 54 Nr 69.04 900. Källa: Statistikcentralen, volymindex för industriproduktionen, Finlands Tegelindustriförbund. Exkl. elfasta och syrafasta tegel.  
 55 Nr 70.05 1000, 2000, 9000. Årsuppgifternas källa: FOS XVIII A. Månadsuppgifternas källa: Statistikcentralen, volymindex för industriproduktionen.  
 56—63 Månadsuppgifternas källa: Statistikcentralen, volymindex för industriproduktionen, Finlands Metallindustris Centralförbund.  
 56 Nr 73.01  
 57 Flytande stål inkl. stål för stålgiutgods.

58 Nr 73.09/13; 73.15; 73.16; 73.18 (av dessa varmvalsade).  
 59 Nr 73.10 1200, 1300.  
 60 Nr 73.10 1100; 73.15 3500/3700.  
 61 Nr 73.12 1000; 73.13 1110/1900.  
 62 Nr 73.12 3020, 3030, 3080; 73.13 3110/3990.  
 63 Nr 73.13 7000.  
 64—67 Månadsuppgifternas källa: Statistikcentralen, volymindex för industriproduktionen. Källa för reviderade årsuppgifter: FOS XVIII A.  
 64 Nr 74.01 210A.  
 65 Nr 75.01 2000.  
 66 Nr 79.01 1000—2000.  
 67 Nr 69.10 1000—9000.

#### 4. Teollisuustuotannon volyymi-indeksi 1980 = 100

1—38 Lähde: TT:TE. Kuukausi-indeksien pohjana olevat tiedot kerätään valmistajilta ja/tai toimialajärjestöiltä sekä viranomaisilta. Indeksit tarkistetaan usean kerran pohjatieltoina käytettävien kuukausi-, neljännesvuosi- ja vuositietojen parantuuessa. Lopullinen indeksi tehdään ko. vuoden lopullisen teollisuuden vuositilaston tai sen aineiston pohjalla. Se valmistuu n. 18 kk. kuluttua ko. vuoden päättymisestä lukien.

Vuodesta 1983 indekxin perusvuosi on 1980. Sen toimialaluokitus noudattaa julkaisua Toimialaluokitus (TOL) (Tilastokeskus, Käsikirjoja nro 4), joka on Yhdistyneiden Kansakuntien toimialastandardin ISIC, Rev. 2:n sovellutus. Nykyinen painotus perustuu vuoden 1980 teollisuustilaston tietoihin ja painot on ositettu jalostusarvojen mukaan.

Tilastokeskus on uudistanut metalliteollisuuden kuukausittaisen volyymi-indeksin laskentamenetelmän vuosina 1979—81, koko kuukausi-indeksin laskentamenetelmän vuosina 1982—83 ja vuosin indekxin laskentamenetelmän vuonna 1983. Uudistukset vaikuttavat täydellisesti ensi kerran vuoden 1984 volyymilukuihin. Vuosin indekxin laskentaperusteita on selostettu TK:n Tutkimuksia-sarjan nro 76:ssa ja kuukausi-indeksin uudistusta TT:TE 1983: 6:ssa.

- 1—5 Sarjat ovat kausitasoitettuina sarakkeissa V 24—28.
- 2 Tuotannolliseen toimintaan käytettävät koneet ja kuljetusneuvot.
- 3 Raaka-aineet, poltto- ja voiteluaineet ym.
- 6 Sarja on kausitasoitettuina sarakkeessa V 30.
- 10 Sarja on kausitasoitettuina sarakkeessa V 33.
- 13 Sarja on kausitasoitettuina sarakkeessa V 35.
- 15 Sarja on kausitasoitettuina sarakkeessa V 36.
- 16 Sarja on kausitasoitettuina sarakkeessa V 37.
- 23—25 Sarjat ovat kausitasoitettuina sarakkeessa V 40.
- 26—27 Sarjat ovat kausitasoitettuina sarakkeessa V 41.
- 28 Sarja on kausitasoitettuina sarakkeessa V 42.
- 29 Sarja on kausitasoitettuina sarakkeessa V 43.
- 34—37 Sarjat ovat kausitasoitettuina sarakkeissa V 46—49.
- 38 Sarja on kausitasoitettuina sarakkeessa V 29.

#### 4. Volymindex för industriproduktionen 1980 = 100

1—38 Källa: SR:TE. Grundmaterialet för månadsindexen erhålls från producenter och / eller från branschorganisationer samt från myndigheter. Indexen revideras flere gånger när bättre grunduppgifter framkommer månads-, kvartals- eller årsvis. Den slutliga indexen byggs på den slutliga årsstatistiken för industrin eller dessa grundmaterial. Den blir färdig c. 18 månader efter utgången av det år uppgifterna gäller.

Fr.o.m. 1983 är basåret 1980. Dess nya näringsgrensindelning följer publikationen Näringsgrensindelningen (NI) (Statistikcentralen, Handböcker nr 4), vilken är en tillämpning av Förenta Nationernas näringsgrensstandard ISIC, Rev. 2. Den nuvarande viktfordelningen baserar sig på uppgifterna i 1980 års industristatistik och viktorna har fördelats enligt förädlingsvärdena.

Statistikcentralen har förnyat beräkningssättet för metallindustrins månatliga volymindex för åren 1979—81, beräkningssättet för hela månadsindex åren 1982—83 och beräkningssättet för årsindex år 1983. Dessa förändringar inverkar för första gången i sin helhet i volympuppgifterna för år 1984. Årsindexens beräkningsgrunder har utretts i SC:s serie Undersökningar nr 76 och månadsindexens förnyande i SR:TE 1983: 6.

- 1—5 Serierna finns som säsongutjämnade i kolumnerna V 24—28.
- 2 Maskiner och transportmedel för produktionsändamål.
- 3 Råvaror, bränsle, smörjoljor m.m.
- 6 Serien finns som säsongutjämnad i kolumn V 30.
- 10 Serien finns som säsongutjämnad i kolumn V 33.
- 13 Serien finns som säsongutjämnad i kolumn V 35.
- 15 Serien finns som säsongutjämnad i kolumn V 36.
- 16 Serien finns som säsongutjämnad i kolumn V 37.
- 23—25 Serierna finns som säsongutjämnade i kolumn V 40.
- 26—27 Serierna finns som säsongutjämnade i kolumn V 41.
- 28 Serien finns som säsongutjämnad i kolumn V 42.
- 29 Serien finns som säsongutjämnad i kolumn V 43.
- 34—37 Serierna finns som säsongutjämnade i kolumnerna V 46—49.
- 38 Serien finns som säsongutjämnad i kolumn V 29.

## 5. Talonrakennustoiminta

- 1—11 Lähde: TT:RA ja SVT XVIII C. Sisältää uudisrakennukset ja laajennukset.  
1 Sarjat ovat kausitasoitettuina sarakkeissa V 98, 101, 104 ja 107.  
2 Sis. myös vapaa-ajan asuinrakennukset. Sarjat ovat kausitasoitettuina sarakkeissa V 99, 102, 105 ja 108.  
3, 8, 9 Sarjat ovat kausitasoitettuina sarakkeissa V 100, 103, 106 ja 109.

## 6. Asuntojen tuotanto

- 1—6 Lähde: TT:RA ja SVT XVIII D. Sisältää uudisrakennukset ja laajennukset.  
2, 4, 6 Ml. lisähuoneiden huoneistoala.

## KAUPPA

### 7. Kaupan myynti

- 1—38 Lähde: TT:KA.  
1 Sarjat ovat kausitasoitettuina sarakkeissa V 50 ja 52.  
14 Sarjat ovat kausitasoitettuina sarakkeissa V 51 ja 53.

### 8. Ulkomaankauppa

- 1—25 Lähde: SVT I A, kuukausi- ja vuosijulkaisut. Tullihallitus.  
1 Sarja on kausitasoitettuina sarakkeessa V 82.  
6 Sarja on kausitasoitettuina sarakkeessa V 81.  
14—18 Sarjat ovat kausitasoitettuina sarakkeissa V 93—97.  
19 Sarja on kausitasoitettuina sarakkeessa V 87.  
23 Sarja on kausitasoitettuina sarakkeessa V 88.  
24 Sarja on kausitasoitettuina sarakkeessa V 89.  
25 Sarja on kausitasoitettuina sarakkeessa V 92.

## RAHA- JA LUOTTOLIIKE

### 9. Suomen Pankin avista myyntikurssit

- 1—15 Lähde: Suomen Pankin noteeraamat valuuttojen myyntikurssit.

### 10. Kotimainen clearingliike

- 1—2 Lähde: Suomen Pankin hallinto-osaston laskentatoimisto

### 11. Suomen Pankki

- 1—20 Lähde: Suomen Pankin tiedote: Suomen Pankin tase.  
b Lähde: Suomen Pankin rahapolitiittinen osasto, Suomen Pankin vuosikirja.

### 12. Rahalaitosten ottolainaus yleisöltä

- 1—6 Lähde: TT:RT ja SVT VIIC.  
7 Lähde: SOK ja "Suomen Osuuskauppojen Keskuskunnan jäsenosuuksikaupat: Tilastoa".  
8 Lähde: KK ja "Kulutussuuskuntien Keskusliiton jäsenosuusliikkeet: Vuositilasto". E-osuuskuunta EKA.  
9—11 Lähde: TT:RT ja SVT VIIC.  
12—14 Lähde: TT:RT.  
15 Sarja on kausitasoitettuina sarakkeessa V 3.  
16—17 Ml. Postipankin siirtotilit.  
16 Sarja on kausitasoitettuina sarakkeessa V 1.

## 5. Husbyggnadsverksamhet

- 1—11 Källa: SR:RA och FOS XVIII C. Inkl. nybyggnader och utvidgningsarbeten.  
1 Serierna finns som säsongutjämnade i kolumnerna V 98, 101, 104 och 107.  
2 Inkl. även fritidsbostadshus. Serierna finns som säsongutjämnade i kolumnerna V 99, 102, 105 och 108.  
3, 8, 9 Serierna finns som säsongutjämnade i kolumnerna V 100, 103, 106 och 109.

## 6. Bostadsproduktionen

- 1—6 Källa: SR:RA och FOS XVIII D. Inkl. nybyggnader och utvidgningsarbeten.  
2, 4, 6 Inkl. lägenhetsyta av tillägsrum.

## HANDEL

### 7. Handelns försäljning

- 1—38 Källa: SR:KA.  
1 Serierna finns som säsongutjämnade i kolumnerna V 50 och 52.  
14 Serierna finns som säsongutjämnade i kolumnerna V 51 och 53.

### 8. Utrikeshandeln

- 1—25 Källa: FOS I A, månads- och årspublikationer. Tullstyrelsen.  
1 Serien finns som säsongutjämnad i kolumn V 82.  
6 Serien finns som säsongutjämnad i kolumn V 81.  
14—18 Serierna finns som säsongutjämnade i kolumnerna V 93—97.  
19 Serien finns som säsongutjämnad i kolumn V 87.  
23 Serien finns som säsongutjämnad i kolumn V 88.  
24 Serien finns som säsongutjämnad i kolumn V 89.  
25 Serien finns som säsongutjämnad i kolumn V 92.

## PENNING- OCH KREDITVÄSEN

### 9. Finlands Banks avista försäljningskurser

- 1—15 Källa: Finlands Banks säljkurser.

### 10. Inhemsk clearingrörelse

- 1—2 Källa: Finlands Banks administrativa avdelning, redovisningsbyrån.

### 11. Finlands Bank

- 1—20 Källa: Finlands Banks balansräkningsrapport.  
b Källa: Finlands Banks penningpolitiska avdelning och Finlands Banks årsbok.

### 12. Penninginrättningarnas inlåning från allmänheten

- 1—6 Källa: SR:RT och FOS VII C.  
7 Källa: SOK och "Centralläget för Handelslagen i Finland medlemshandelslag: Statistik".  
8 Källa: KK och "Konsumtionsandelslagens Centralförbunds medlemsandelningsslag: Årsstatistik", E-andelslaget EKA.  
9—11 Källa: SR:RT och FOS VII C.  
12—14 Källa: SR:RT.  
15 Serien finns som säsongutjämnad i kolumn V 3.  
16—17 Inkl. Postbankens girokonton.  
16 Serien finns som säsongutjämnad i kolumn V 1.

### 13. Rahalaitosten antolainaus yleisölle

1—3 Lähde: TT:RT ja Suomen Pankin vuosikirja.  
4—16 Lähde: TT:RT ja SVT VIIC.  
17—20 Lähde: TT:RT.  
24 Sarja on kausitasoitettuna sarakkeessa V 5.

### 14. Helsingin Arvopaperipörssi

1—6 Lähde: Helsingin Arvopaperipörssi ja Pörssikomitean kertomukset.

### 15. Unitaksen osakeindeksi

1—5 Lähde: Kuukauden keskihinnat. Vuoden 1975 indeksistä saadaan vuoden 1970 indeksin luvut käyttämällä seuraavia kertoimia: pankkien osalta 2.826, teollisuuden 2.045 ja yleisindeksin 2.161. Vanhan indeksin ryhmää «kauppa ym.» vastaavat uudessa indeksissä ryhmät «vakuutus» sekä «kauppa ja liikenne». Indeksien laskentaperusteita on selitetty Suomen Yhdyspankin julkaisussa Unitas 1977: 3. Painot on ilmoitettu suluissa.

## LIIKENNE

### 16. Posti- ja telelaitos

1—11 Lähde: Posti- ja telelaitos ja SVT XIII.

### 17. Valtionrautatiet

1—12 Lähde: Rautatiehallituksen tilastojaosto ja SVT XX sekä Valtionrautateiden kuukausikatsaus.  
7—11 Liikekirjanpidon mukaan.  
7—8 Ml. alennuskuljetuskorvaukset.

### 18. Yöpymisien lukumäärät majoitusliikkeissä

1—3 Lähde: TT:LI.

### 19. Tieliikenneonnettomuudet

1—8 Lähde: TT:LI.

### 20. Moottoriajoneuvot

1—13 Lähde: TT:LI ja SVT XXXVI.

### 21. Ulkomainen merenkulku

1—14 Lähde: Merenkulkuhallituksen tilasto- ja rekisteritoimisto ja SVT I B, kuukausi- ja vuosijulkaisut.

### 22. Kauppalaivasto

1—6 Lähde: Merenkulkuhallituksen tilasto- ja rekisteritoimisto ja SVT I B, vuosijulkaisu.

### 23. Kotimaisten lentoyhtiöiden säännöllinen lentoliikenne

1—4 Lähde: Ilmailuhallitus ja SVT XXXVI.

### 13. Penninginrättningarnas utlåning till allmänheten

1—3 Källa: SR:RT och Finlands Banks årsbok.  
4—16 Källa: SR:RT och FOS VII C.  
17—20 Källa: SR:RT.  
24 Serien, finns som säsongutjämnad i kolumn V 5.

### 14. Helsingfors Fondbörs

1—6 Källa: Helsingfors Fondbörs och Fondbörskommitténs berättelse.

### 15. Unitas aktieindex

1—5 Källa: Unitas, medelpris per månad. Från index för 1975 fås indextalen för år 1970 med hjälp av följande koefficienter: För bankerna 2.826, för industrin 2.045 och för generalindexen 2.161. Gruppen «handel mm.» i den gamla indexen motsvaras av grupperna «försäkring» samt «handel och samfärdsel» i den nya. Indexens beräkningsgrunder förklaras i Föreningsbankens i Finland publikation Unitas 1977:3. Gruppvikterna uppges inom parentes.

## SAMFÄRDESEL

### 16. Post- och televerket

1—11 Källa: Post- och televerket och FOS XIII.

### 17. Statsjärnvägarna

1—12 Källa: Järnvägstyrelsens statistiska division och FOS XX samt Statsjärnvägarnas månadsöversikt.  
7—11 Enligt affärsbokföring.  
7—8 Inkl. ersättning för transport med rabatt.

### 18. Antalet övernattningar på härbärgeringsställen

1—3 Källa: SR:LI.

### 19. Vägtrafikolyckor

1—8 Källa: SR:LI.

### 20. Motorfordon

1—13 Källa: SR:LI och SVT XXXVI.

### 21. Sjöfarten mellan Finland och utlandet

1—14 Källa: Sjöfartsstyrelsens statistik- och registerbyrå och FOS I B, månads- och årspublikationer.

### 22. Handelsflottan

1—6 Källa: Sjöfartsstyrelsens statistik- och registerbyrå och FOS I B, årspublikation.

### 23. Inhemska flygbolags reguljära flygtrafik

1—4 Källa: Luftfartsstyrelsen och FOS XXXVI.

## KANSANTALOUDEN TILINPITO

### 24. Bruttokansantuote ja kansantulo

1—11 Lähde: TT:KT.

- 1 Sarja on kausitasoitettuina sarakkeissa V 79.  
2—3 Sarjat ovat kausitasoitettuina sarakkeissa V 66—67.  
5—6 Sarjat ovat kausitasoitettuina sarakkeissa V 68—69.  
10—11 Sarjat ovat kausitasoitettuina sarakkeissa V 64—65.

### 25. Bruttokansantuote toimialoittain

1—11 Lähde: TT:KT.

- 1—3 Sarjat ovat kausitasoitettuina sarakkeissa V 70—72.  
5 Sarja on kausitasoitettuina sarakkeissa V 74.  
7—8 Sarjat ovat kausitasoitettuina sarakkeissa V 76—77.  
10—11 Sarjat ovat kausitasoitettuina sarakkeissa V 79—80.

### 26. Bruttokansantuote henkeä kohden

Lähde: TT:KT.

## HINNAT JA PALKAT

### 27. Julkisten menojen hintaindeksit 1977 = 100

1—2 Lähde: TK:n hintatilastotoimisto. Indeksien perusvuosi on 1977, mutta indeksitietoja on saatavissa Tilastokeskuksesta vuodesta 1975 alkaen. Indeksien laskennassa käytettävät painorakennetiedot ovat peräisin vuodelta 1977 ja vuosilta 1981—1982. Vuodelta 1977 olevia painoja käytettiin vuosien 1975—1982 indeksejä laskettaessa. Uutta painorakennetta käytetään vuoden 1983 alusta alkaen siten, että valtiontalouden painotiedot ovat pääosin vuodelta 1982 ja kuntien painot perustuvat vuoden 1981 kuntien taloustilaston tietoihin. Uusi ja vanha indeksi on ketjutettu toisiinsa joulukuussa 1982.

Indeksien tarkempi kuvaus on "Julkisten menojen hintaindeksit (JMHI-indeksit) 1977 = 100" käyttäjäoppaassa sekä Työryhmämuistiossa 1983:VM 12.

### 28. Rakennuskustannusindeksi 1980 = 100

1—17 Lähde: IT:RK. Indeksien laskentaperusteita on selostettu TK:n Tutkimuksia -sarjassa nro 70, Rakennuskustannusindeksit 1980 = 100.

### 29. Pientalon rakennuskustannusindeksi 1980 = 100

1—16 Lähde: IT:RK. Indeksien laskentaperusteita on selostettu TK:n Tutkimuksia -sarjassa nro 70, Rakennuskustannusindeksit 1980 = 100.

### 30. Maatalouden tuotantorakennuksen rakennuskustannusindeksi 1980 = 100

1—7 Lähde: IT:RK. Indeksien laskentaperusteita on selostettu TK:n Tutkimuksia -sarjassa nro 70, Rakennuskustannusindeksit 1980 = 100.

### 31. Tie- ja maarakennuskustannusindeksit 1980 = 100

1—10 Lähde: IT:TR. Indeksien laskentaperusteita on selostettu TK:n Tutkimuksia -sarjassa nro 75. Tie- ja maarakennusindeksit 1980 = 100.

### 32. Elinkustannusindeksi 1951:10 = 100

1—6 Lähde: IT:KH, TK:n hintatilastotoimisto. Indeksit on laskettu marraskuusta 1983 lähtien muuntokertoimella kuluttajahintaindeksi-

## NATIONAL RÄKENSKAPER

### 24. Bruttonationalprodukt och nationalinkomst

1—11 Källa: SR:KT.

- 1 Serien finns som säsongutjämnad i kolumn V 79.  
2—3 Serierna finns som säsongutjämnade i kolumnerna V 66—67.  
5—6 Serierna finns som säsongutjämnade i kolumnerna V 68—69.  
10—11 Serierna finns som säsongutjämnade i kolumnerna V 64—65.

### 25. Bruttonationalprodukt enligt näringsgren

1—11 Källa: SR:KT.

- 1—3 Serierna finns som säsongutjämnade i kolumnerna V 70—72.  
5 Serien finns som säsongutjämnad i kolumn V 74.  
7—8 Serierna finns som säsongutjämnade i kolumnerna V 76—77.  
10—11 Serierna finns som säsongutjämnade i kolumnerna V 79—80.

### 26. Bruttonationalprodukt per invånare

Källa: SR: KT

## PRISER OCH LÖNER

### 27. Prisindexar för offentliga utgifter

1—2 Källa: SC:s byrå för pris.

Basåret för indexarna är 1977, men Statistikcentralen har indexuppgifter ända från år 1975. De viktuppgifter som används vid indexberäkningarna är från år 1977 och åren 1981—82. Vikterna från år 1977 används vid beräkningen av indexar för åren 1975—1982. Den nya viktstrukturen används från och med början av 1983 så att viktuppgifterna om statshushållningen är huvudsakligen från år 1982, och vikterna för kommunalhus-hållningen baserar sig på uppgifterna om statistiken över kommunernas ekonomi 1981. Den nya och den gamla indexen fogats samman i december 1982. En detaljerad beskrivning av indexen finns i en manual för prisindexar för offentliga utgifter 1977 = 100 samt i PM 1983: VM 12.

### 28. Byggnadskostnadsindex 1980 = 100

1—17 Källa: IR: RK. Indexens beräkningsgrunder har utretts i SC:s serie Undersökningar nr 70, Byggnadskostnadsindexerna 1980 = 100.

### 29. Byggnadskostnadsindex för småhus 1980 = 100

1—16 Källa: IR: RK. Indexens beräkningsgrunder har utretts i SC:s serie Undersökningar nr 70, Byggnadskostnadsindexerna 1980 = 100.

### 30. Byggnadskostnadsindex för lantbruksbyggnader 1980 = 100

1—7 Källa: IR: RK. Indexens beräkningsgrunder har utretts i SC:s serie Undersökningar nr 70, Byggnadskostnadsindexerna 1980 = 100.

### 31. Väg- och jordbyggnadskostnadsindexar 1980 = 100

1—10 Källa: IR: TR. Indexens beräkningsgrunder har utretts i SC:s serie Undersökningar nr 75, Väg- och jordbyggnadsindexerna 1980 = 100.

### 32. Levnadskostnadsindex 1951:10 = 100

1—6 Källa IR: KH, SC:s byrå för prisstatistik. Indexarna har sedan november 1983 beräknats med hjälp av

sistä 1981 = 100. Muuntokertoimet on julkaistu huomautusosaston lopussa.

### 33. Kuluttajahintaindeksi 1981 = 100

1—10 Lähde: IT:KH. Kuluttajahintaindeksi 1981 = 100 mittaa kotitalouksien kulutusmenojen hintakehitystä kulutusmenojen ollessa vuoden 1981 mukaiset. (Kotitalouksien kulutusmenot on selvitetty TK:n kotitaloustiedustelun 1981 avulla. Kuluttajahintojen kehitystä mitataan ns. edustavien hyödykkeiden avulla. Indeksiiin on valittu harkintaa käyttäen hyödykkeet, jotka edustavat kotitalouksien kulutustavaroita ja palveluksia. Kerättävät hinnat ovat kuluttajien todella maksamia hintoja. Siten mm. alennusmyyntihinnat otetaan indeksiin mukaan. Kuponki- ja jäsenetutarjouksia tai käteisalennuksia ei hyväksytty. Yhteensä kuluttajahintaindeksiin kerätään kuukausittain laskennallisesti n. 37 000 hintatietoa 420 hyödykkeestä. Indeksien laskentaperusteita on selvitetty TK:n Tutkimuksia -sarjassa nro 112.

Muuntokertoimet on julkaistu huomautusosaston lopussa.

### 34. Kuluttajahintaindeksi 1981 = 100

1—11 Lähde: IT:KH. Indeksien laskentaperusteita on selvitetty TK:n Tutkimuksia -sarjassa nro 112.

2—7 Väestöryhmittäiset indeksit lasketaan samasta hinta-aineistosta kuin kokonaisindeksi (ks. t. 33) ko. väestöryhmän kulutusmenojakaumalla painottaen.

8—11 Alueittaiset indeksit lasketaan alueen kulutusmenojakaumalla painotetuista keskitetyistä ja alueelta kerättävistä hintatiedoista. 12 Nettohintaindeksillä tarkoitetaan sellaista kuluttajahintaindeksiin muunnosta, josta on poistettu välilliset verot ja johon on lisätty tukipalkkioiden vaikutus.

### 35. Tukkihintaindeksi 1980 = 100

1—39 Lähde: IT:TK. Indeksii mittaa Suomessa käytettävien tavaroiden tukkuportaan ostajahintojen eli ns. tukkuhintojen kehitystä. Indeksiiin kuuluu sekä kotimarkkinoilla että tuontitavaroita. Indeksien laskentaperusteita selostetaan TK:n Tutkimuksia -sarjassa nro 105.

### 36. Kotimarkkinoiden perushintaindeksi 1980 = 100

1—40 Lähde: IT:TH. Indeksii mittaa Suomessa käytettävien tavaroiden hintakehitystä niiden lähtiessä markkinoille. Indeksien laskentaperusteita selostetaan TK:n Tutkimuksia -sarjassa nro 105. Kotimarkkinoiden perushintaindeksi 1975 = 100 lasketaan toukokuusta 1983 lähtien uudesta indeksistä ketjuttamalla.

### 37. Teollisuuden tuottajahintaindeksi 1980 = 100

1—38 Lähde: IT:TH. Indeksii mittaa Suomessa valmistettujen teollisuustavaroiden tuottajahintojen kehitystä. Indeksiiin sisältyy sekä kotimaahan myytyjä että vientitavaroita. Indeksien laskentaperusteita selostetaan TK:n Tutkimuksia -sarjassa nro 105. Teollisuuden tuottajahintaindeksi 1975 = 100 lasketaan toukokuusta 1983 lähtien uudesta indeksistä ketjuttamalla.

### 38. Tuontihintaindeksi 1980 = 100

1—31 Lähde: IT:TH. Indeksii mittaa tuontitavaroiden cif-hintojen kehitystä. Valuuttamääräiset hinnat on muunnettu markkoiksi. Indeksien laskentaperusteita selostetaan TK:n Tutkimuksia -sarjassa nro 105. Tuontihintaindeksi 1975 = 100 lasketaan toukokuusta 1983 lähtien uudesta indeksistä ketjuttamalla.

### 39. Vientihintaindeksi 1980 = 100

1—30 Lähde: IT:TH. Indeksii mittaa vientitavaroiden fob-hintojen kehitystä. Valuuttamääräiset hinnat on muunnettu markkoiksi. Indeksien laskentaperusteita selostetaan TK:n Tutkimuksia -sarjassa nro 105.

omärkningskoefficient utgående från konsumentprisindex 1981 = 100. Omärkningskoefficienterna finns i slutet av notavdelningen.

### 33. Konsumentprisindex 1981 = 100

1—10 Källa: IR, KH. Konsumentprisindex 1981 = 100 mäter prisutvecklingen av hushållens års 1981 konsumtionsutgifter. (Hushållens konsumtionsutgifter har utretts med hjälp av SC:s hushållsbudgetundersökning 1981.) Konsumtionsprisernas utveckling mäts med hjälp av sk. representantvaror. De varor som valts har efter prövning uttagits så att de representerar de konsumtionsvaror och -tjänster som hushållen köper. De priser som insamlas är de som konsumenterna verkligen betalat. Sålunda kommer bl.a. realisationsförsäljningspriserna med i indexen. Kupong- och medlemserbjudanden eller kontantrabatter godkänns inte. Sammanlagt insamlas månataligen ca 37 000 uppgifter av 421 varoa och tjänster för konsumentprisindex. Indexens beräkningsgrunder har utretts i SC:s serie Undersökningar nr 112.

Omärkningskoefficienterna finns i slutet av notavdelningen.

### 34. Konsumentprisindex 1981 = 100

1—11 Källa: IR: KH. Indexens beräkningsgrunder har utretts i SC:s serie Undersökningar nr 112.

2—7 Index för befolkningsgrupp beräknas på samma prismaterial som totalindex (se tabell 33) genom en sammanvägning av konsumtionsutgifterna fördelade per befolkningsgrupp.

8—11 De regionala indexerna beräknas genom en sammanvägning av de centralt och regionalt insamlade prisuppgifter med konsumtionsutgiftsfördelningen som vikten.

12 Med nettoprisindex avses sådan ändring av konsumentprisindex, från vilken avdragits indirekta skatter och inverkan av subventioner tilläggts.

### 35. Partiprisindex 1980 = 100

1—39 Källa: IR: TH. Indexen mäter utvecklingen av partiledets inköpspris för varor som används i Finland, dvs utvecklingen av de sk. partipriserna. Till indexen räknas både hemmamarknads- och importvaror. För indexens beräkningsgrunder redogörs i SC:s serie Undersökningar nr 105.

### 36. Basprisindex för hemmamarknadsvaror 1980 = 100

1—40 Källa: IR: TH. Indexen mäter prisutvecklingen för varor som används i Finland då de kommer ut på marknaden. För indexens beräkningsgrunder redogörs i SC:s serie Undersökningar nr 105. Basprisindex för hemmamarknadsvaror 1975 = 100 beräknas fr.o.m. maj 1983 genom att kedjas till den nya indexen.

### 37. Producentprisindex för industrin 1980 = 100

1—38 Källa: IR: TH. Indexen mäter utvecklingen av producentpris för industrivaror som tillverkas i Finland. I indexen ingår både varor som sålts i hemlandet och exportvaror. För indexens beräkningsgrunder redogörs i SC:s serie Undersökningar nr 105. Producentprisindex för industrin 1975 = 100 beräknas fr.o.m. maj 1983 genom att kedjas till den nya indexen.

### 38. Importprisindex 1980 = 100

1—31 Källa: IR: TH. Indexen mäter utvecklingen av importvarornas cif-pris. Pris uppgivna i utländsk valuta har omräknats till finska mark. För indexens beräkningsgrunder redogörs i SC:s serie Undersökningar nr 105. Importprisindex 1975 = 100 beräknas fr.o.m. maj 1983 genom att kedjas till den nya indexen.

### 39. Exportprisindex 1980 = 100

1—30 Källa: IR: TH. Indexen mäter utvecklingen av exportvarornas fob-pris. Pris uppgivna i utländsk valuta har omräknats till finska mark. För indexens beräkningsgrunder redogörs i SC:s serie Undersökningar nr 105.

Vientihintaindeksi 1975 = 100 lasketaan toukokuusta 1983 lähtien uudesta indeksistä ketjuttamalla.

#### 40. Tukkuhintaindeksi 1949 = 100

1–35 Lähde: IT: TH. Indeksit lasketaan toukokuusta 1983 lähtien uuden tukkuhintaindeksin 1980 = 100 mukaan. Kesäkuusta 1979 indeksi on laskettu kotimarkkinoiden perushintaindeksiin 1975 = 100 avulla.  
32 Tuotantotarkoituksiin.

#### 41. Tuotannon hintaindeksi 1949 = 100

1–30 Lähde: IT: TH. Indeksit lasketaan toukokuusta 1983 lähtien teollisuuden tuottajahintaindeksistä 1980 = 100 ketjuttamalla.

#### 42. Tuonnin hintaindeksi 1949 = 100

1–9 Lähde: IT: TH. Indeksit lasketaan toukokuusta 1983 lähtien tuontihintaindeksistä 1980 = 100 ketjuttamalla.

#### 43. Viennin hintaindeksi 1949 = 100

1–9 Lähde: IT: TH. Indeksit lasketaan toukokuusta 1983 lähtien vientihintaindeksistä 1980 = 100 ketjuttamalla.

#### 44. Maatalouden hintaindeksijä 1980 = 100

1–4 Lähde: Maataliahallitus, tilastotoimisto: Maataloustilastollinen kuukausikatsaus.

#### 45. Elintarvikkeiden vähittäiskauppahintoja

1–22 Lähde: IT: HI. Tiedot perustuvat kuluttajahintaindeksiä varten kerättyyn hinta-aineistoon. Hinnat on kerätty marraskuusta 1983 lähtien osittain eri paikkakunnilta ja eri liikkeistä kuin aikaisemmin, joten hintatiedot eivät ole täysin vertailukelpoisia aikaisempiin hintatietoihin.  
6 Elokuun hintatieto koskee uusia perunoita.

#### 46. Työntekijäin keskiansioita

1–14 Lähde: TT: PA. Vuosikeskiarvot ovat aritmeettisia. Maa- ja metsätaloustyöntekijöiden osalta vuosikeskiarvot on laskettu vuosineljännesten tuntien tai työpäivien lukumääräpainoin.  
1–2 Tilasto on uudistettu vuodesta 1982 alkaen. Ks. TT: PA 1982: 38, Maataloustyöntekijöiden palkat 1982, I neljännes.  
3 Tilasto on uudistettu vuodesta 1984 alkaen. Ks. TT: PA 1984: 22, Metsätyöntekijöiden palkat 1984, I neljännes.  
4–9 Ilman arkipyhäkorvauksia.  
8–9 Tilastoa on laajennettu; vuodesta 1985 ei ole vertailukelpoinen aikaisempiin lukuihin.

#### 47. Ansiotasoindeksijä 1964 = 100

1–12 Lähde: TT: PA; IT: AT.  
1–3 Tilasto on uudistettu vuodesta 1982 alkaen. Ks. TT: PA 1982: 38, Maataloustyöntekijöiden palkat 1982, I neljännes.  
4–6 Indeksit on laskettu keskiansioiden yksikköarvioindekseihin niin, että miesten ja naisten toimialoitteiset keskiansiot on erikseen painotettu kaikkien toimialojen keskiansioiksi, jotka sen jälkeen on painotettu koko teollisuuden keskiansioiksi. Painoina on käytetty vuoden 1964 kiinteitä lukumääräpainoja, jotka vuoden 1977 II neljänneksestä alkaen on korvattu kunkin neljänneksen lukumääräpainoilla. Arkipyhäkorvaukset eivät sisälly indekseihin.  
7–12 Indeksit on ketjutettu vuosien 1975 = 100 ja 1980 = 100 ansiotasoindeksillä. Ketjutusajankohdat ovat vuosien 1977 ja 1982 IV neljännes. Ketjutuskertoimet on julkaistu IT: AT 1984: 3 liitteessä 1 sekä TK:n Tutkimuksia-sarjassa nro 124.

#### 48. Palkansaajien ansiotasoindeksi 1975 = 100

1–21 Lähde: IT: AT. Indeksien laskentaperusteita on selostettu IT: AT 1979: 1 liitteenä julkaistussa menetelmäselostuksessa.

Exportprisindex 1975 = 100 beräknas fr.o.m. maj 1983 genom att kedjas till den nya indexen.

#### 40. Partiprisindex 1949 = 100

1–35 Källa: IR: TH. Indexen beräknas fr.o.m. maj 1983 enligt den nya partiprisindexen 1980 = 100. Fr.o.m. juni 1979 har indexen beräknats på basen av basprisindex för hemmamarknadsvärar 1975 = 100.  
32 För produktions ändamål.

#### 41. Produktionsprisindex 1949 = 100

1–30 Källa: IR: TH. Indexen beräknas fr.o.m. maj 1983 genom att kedjas till producenterprisindex för industrin 1980 = 100.

#### 42. Importprisindex 1949 = 100

1–9 Källa: IR: TH. Indexen beräknas fr.o.m. maj 1983 genom att kedjas till importsprisindex 1980 = 100.

#### 43. Exportprisindex 1949 = 100

1–9 Källa: IR: TH. Indexen beräknas fr.o.m. maj 1983 genom att kedjas till exportprisindex 1980 = 100.

#### 44. Prisindex för lantbruket 1980 = 100

1–4 Källa: Lantbruksstyrelsen, statistiska byrån: Maataloustilastollinen kuukausikatsaus.

#### 45. Detaljhandelspriser för livsmedel

1–22 Källa: SR: HI. Uppgifterna baserar sig på det prismaterial som månatligen insamlats för konsumentprisindex. Fr.o.m. november 1983 har priserna delvis insamlats på andra orter och i andra affärer än tidigare och prisuppgifterna är således inte helt jämförbara med tidigare prisuppgifter.  
6 Prisuppgifterna för augusti gäller nypotatis.

#### 46. De genomsnittliga förtjänsterna för arbetstagare

1–14 Källa: SR: PA. Årsmedeltalen har beräknats som aritmetiska medeltal. För lant- och skogsarbetarna har årsmedeltalen vägts med kvartalens timantal eller antalet arbetsdagar.  
1–2 Statistiken har reviderats fr.o.m. 1982. Se: SR: PA 1982: 38, Lantarbetarnas löner 1982, I kvartalet.  
3 Statistiken har reviderats fr.o.m. 1984. Se: SR: PA 1984: 22, Skogsarbetarnas löner 1984, I kvartalet.  
4–9 Utan vardagshelgersättning.  
8–9 Statistiken har utvidgats; den är inte jämförbar med tidigare uppgifter fr.o.m. året 1985.

#### 47. Förtjänstnivåindexar 1964 = 100

1–12 Källa: SR: PA; IR: AT.  
1–3 Statistiken har reviderats fr.o.m. 1982. Se: TT: PA 1982: 38, Lantarbetarnas löner 1982, I kvartalet.  
4–6 Indexen har uträknats som medelförtjänsternas enhetsvärdeindex så att de manliga och kvinnliga arbetarnas medelförtjänster i de olika industrigrenarna har vägts skilt för sig till medelförtjänster för alla industrigrenar, vilka medelförtjänster därefter har sammanvägts till medelförtjänst för hela industrin. Som vikter har använts 1964 års fasta antalsvikter som fr.o.m. II kvartalet år 1977 har ersatts med antalet vikter för varje kvartal. Vardagshelgersättningar ingår inte i indextalen.  
7–12 Indexen har kedjats till förtjänstnivåindexerna 1975 = 100 och 1980 = 100. Kedjningstidpunkterna är det 4:de kvartalet 1977 och 1982. Kedjningskoefficienterna har publicerats i bilaga 1 till IR: AT 1984: 3 samt i SC:s serie Undersökningar nr 124.

#### 48. Löntagarnas förtjänstnivåindex 1975 = 100

1–21 Källa: IR: AT. Indexens beräkningsgrunder har utretts i metodförklaringen, vilken har publicerats som bilaga till IR: AT

Indeksi on ketjutettu vuoden 1980 = 100 ansiotasoindeksillä. Ketjutusajankohta on vuoden 1982 IV neljännes. Ketjutuskertoimet on julkaistu IT:AT 1984:3 liitteessä 1 sekä TK:n Tutkimuksia-sarjassa nro 124.

## 49. Palkansaajien ansiotasoindeksi 1980 = 100

1—22 Lähde: IT:AT. Indeksien laskentaperusteita on selostettu TK:n Tutkimuksia-sarjassa nro 124.

## TYÖMARKKINAT

### 50. Työnvälitys

1—22 Lähde: Työvoimaministeriön tilastotoimisto: Työvoimaministeriön tilastoja. Kuukausitiedot tarkoittavat kuukauden lopun tietoja, vuositiedot keskimäärää kuukaudessa.

2 MI. pakkolomautetut. Sarja on kausitasoitettuna sarakkeessa V 14.

5 Vain ne työttömyyskassajäsenet, jotka pyytävät työttömyystodistuksen saadakseen avustuksen kassasta. Hakemuksista kassat voivat tiettyillä perusteilla karsia osan. Avustuksen saantiaika on rajoitettu.

6 Työttömyyskorvauksen saantiaikaa ei ole rajoitettu.

9—22 Alla olevat numerot tarkoittavat pohjoismaisen ammattiloukkittelun mukaisia ryhmiä.

9—10 Nro 0, 1, 2, 3.

11—12 Nro 4.

13—14 Nro 6.

15—16 Nro 7—8.

17—18 Nro 5.

19—20 Nro 9.

21—22 Nro X.

### 51. Työtaistelut

1—3 Lähde: TT: TY.

### 52. Työllisyys

1—19 Lähde: TT: TY ja TK:n työvoimatutkimus. Vuoteen 1982 saakka postitiedustelu, jossa otoksen koko on 18 000 henkeä kuukaudessa ja 54 000 henkeä neljännesvuodessa. Vuoden 1983 alusta alkaen haastattelututkimus, jonka otoskoko on kuukaudessa 12 000 ja neljännesvuodessa 36 000 henkeä. Tiedot kootaan kuukausittain yhdeltä tutkimusviikolta (vuoteen 1981 asti kahdelta peräkkäiseltä viikolta). Luvut suurennetaan ositteittain laskettujen korotuskertoimien avulla vastaamaan 15—74 vuotiaista väestöstä. Neljännesvuosi- ja vuosiestimaatit lasketaan kuukausilukujen keskiarvoina (työtunnit kuukausilukujen summina). Aikasarjat on korjattu vertailukelpoisiksi v. 1983 lukujen kanssa.

2 15—74 vuotiaat työssäolevat (myös työpaikasta tilapäisesti pois-olevat) sekä työttömät. Sarja on kausitasoitettuna sarakkeissa V 11.

2, 7 MI. puolustuslaitoksen kantahenkilökunta.

3 Työvoimaan kuuluvien prosentiosuus työikäisestä väestöstä.

7 Sarja on kausitasoitettuna sarakkeessa V 12.

10—19 Toimialaryhmitys on TK:n toimialaluokituksen (TOL vuodelta 1979) mukainen. Se pohjautuu kansainväliseen, vuonna 1968 vahvistettuun elinkeinoluokitukseen (ISIC, Rev. 2).

### 53. Työttömyys

1—9 Lähde: TT: TY ja TK:n työvoimatutkimus. Tiedonkeruumenetelmä on uudistettu v. 1983. Ks. t. 52. Aikasarjat on korjattu vertailukelpoisiksi v. 1983 lukujen kanssa.

1—8 Työttömäksi luokitellaan henkilö, joka on koko laskentaviikon ollut työttömänä.

5—8 Työttömät prosentteina koko työvoimasta.

5 Sarja on kausitasoitettuna sarakkeessa V 13.

9 MI. osan viikkoa työttömänä olleiden työttömyyspäivät.

1979: 1. Indexen har kedjats till förtjänstnivåindex 1980 = 100. Kedjningstidpunkten är det 4:de kvartalet 1982. Kedjningskoefficienterna har publicerats i bilaga 1 till IR: AT 1984:3 samt i SC:s serie Undersökningar nr 124.

## 49. Löntagarnas förtjänstnivåindex 1980 = 100

1—22 Källa: IR: AT. Indexens beräkningsgrunder har utretts i SC:s serie Undersökningar nr 124.

## ARBETSMARKNAD

### 50. Arbetsförmedling

1—22: Källa: Arbetskraftsministeriet, statistikbyrån: Työvoimaministeriön tilastoja. Månadsuppgifterna avser slutet av månaden, årsuppgifterna medeltal per månad.

2 Inkl. permitterade. Serien finns som säsongutjämnad i kolumn V 14.

5 Endast sådana arbetslöshetskassamedlemmar vilka av arbetsförmedlingen anhåller om arbetslöshetsintyg för erhållandet av kassa-understöd. Av ansökningarna kan kassorna på vissa grunder gallra bort en del. Understödet betalas under en begränsad tid.

6 Tiden för utbetalandet av arbetslöshetsersättning är inte begränsad.

9—22 Talen nedan avser yrkesgrupperna enligt nordisk yrkesklassificering (NYK).

9—10 Nr 0, 1, 2, 3.

11—12 Nr 4.

13—14 Nr 6.

15—16 Nr 7—8.

17—18 Nr 5.

19—20 Nr 9.

21—22 Nr X.

### 51. Arbetskonflikter

1—3 Källa: SR: TY.

### 52. Sysselsättning

1—19 Källa: SR: TY och SC:s arbetskraftsundersökning. Ända till 1982 postenkät, där urvalsstorleken var 18 000 personer per månad och 54 000 personer per kvartal. Fr.o.m. början av 1983 intervjuundersökning, vars urvalsstorlek är 12 000 per månad och 36 000 per kvartal. Uppgifterna insamlas månatligen gällande en undersökningsvecka (ända till 1981 för två på varandra följande veckor). Uppgifterna upphöjs med hjälp av koefficienter som räknats per stratum att motsvara hela befolkningen i åldern 15—17 år. Kvartals- och årsestimaten räknas som medeltal av de månatliga uppgifterna (arbetstimmar = summan av månadsuppgifterna). Tidsserierna har ändrats så att de är jämförbara med 1983 års uppgifter.

2 15—17 åriga anställda (även från arbetsplatsen tillfälligt frånvarande) samt arbetslösa. Serien är säsongutjämnad i kolumn V 11.

2, 7 Inkl. försvarsväsendets stampersonal.

3 Arbetskraftens procentuella andel av befolkningen i arbetsförålder.

7 Serien är utjämnad i kolumn V 12.

10—19 Näringsgrensgrupperingen följer SC:s näringsgrensindelning (NI från år 1979). Den grundar på den internationella, år 1968 fastställda näringsgrensindelningen (ISIC, Rev. 2).

### 53. Arbetslöshet

1—9. Källa: SR: TY och SC:s arbetskraftsundersökning. Insamlingsmetoden har reviderats fr.o.m. 1983 (se tabell 52). Tidsserierna har ändrats så att de är jämförbara med 1983 års uppgifter.

1—8 Som arbetslös klassificeras person, som hela frågeveckan har varit arbetslös.

5—8 Arbetslösa i % av hela arbetskraften.

5 Serien är säsongutjämnad i kolumn V 13.

9 Inkl. de personers arbetslöshetsdagar som varit arbetslösa en del av frågeveckan.

## 54. Tehdyt työtunnit toimialoitain

1—11 Lähde: TT: TY ja TK:n työvoimatutkimus. Tiedonkeruun menetelmä on uudistettu v. 1983 (ks. t. 52). Aikasarjat on korjattu vertailukelpoisiksi v. 1983 lukujen kanssa. Ml. yli- ja sivutyötunnit.

## VALTION RAHA-ASIAT

### 55. Valtiontalouden kassatulot

1—36 Lähde: Valtiovarainministeriö, kansantalousosasto. Ks. Tilastokatsauksia 1984/I, s. 101: "Valtiontalouden kassatulo- ja -menotilastojen uudistamisesta".

1—36 Ko. vuoden tulomomenttien ja edellisten vuosien tulojärjestin tulotukset ml. rahastojen tulot; pl. kirjanpidolliset erät sekä valtion liikeyritysten käyttötulot.

1 Valtion tulo- ja varallisuusvero, kunnallisvero, kirkollisvero sekä vakuutettujen kansaneläke- ja sairausvakuutusmaksut.

3 Sarja on kausitasoitettuna sarakkeessa V 61.

6 Sarja on kausitasoitettuna sarakkeessa V 62.

22 Ml. tulot valtion liikeyritysten omaisuuden myynnistä.

23 Valtion osuus veikkaus- ja raha-arpajaisten voittovaroista, vedonlyönnistä hevoskilpailuissa saaduista tuloista sekä raha-auto-maattiyhdistyksen tuotto.

### 56. Valtiontalouden kassamenot

1—37 Lähde: Valtiovarainministeriö, kansantalousosasto. Ks. Tilastokatsauksia 1984/I, s. 101: "Valtiontalouden kassatulo- ja -menotilastojen uudistamisesta".

1—37 Ko. vuoden määrärahojen sekä edellisiltä vuosilta siirtyneiden määrärahojen ja menorästien käyttö ml. rahastojen menot; pl. kirjanpidolliset erät sekä valtion liikeyritysten käyttömenot.

6 Sarja on kuukausitasoitettuna sarakkeessa V 57.

20 Sarja on kausitasoitettuna sarakkeessa V 59.

### 57. Valtiontalouden rahoitustarve sekä kassajäämä

1—13 Lähde: Valtiovarainministeriö, kansantalousosasto. Ks. Tilastokatsauksia 1984/I, s. 101.

1 Sarja on kuukausitasoitettuna sarakkeessa V 60.

2 Sarja on kuukausitasoitettuna sarakkeessa V 56.

### 58. Valtionvelka

1—11 Lähde: Valtiokonttori. Valtionvelka -käsitteeseen kuuluu valtion budjetin kattamiseen otettu velka sekä valtion rahastojen velka. Velkaluvut esitetään bruttomääräisinä. Valtion vuoden 1984 tulo- ja menoarvion momentin 12.28.86 perusteella on Kansainvälisille järjestöille annetut velkakirjat 31.12.1983 lukien poistettu valtionvelasta.

## TERVEYSOLOIT

### 59. Ilmoitetut sairaustapaukset

1—35 Lähde: Lääkintöhallituksen terveyshoito-osasto ja SVT XI. Sairaudet on numeroitu lääkitöhallituksen 1.12.1968 vahvistaman tautiluokituksen mukaan.

## MUU ELINKEINOTILASTO

### 60. Vireille pannut konkurssit

1—17 Lähde: TK:n oikeustilastotoimisto.

9—15 Yksityiset henkilöt ja kuolinpesät.

118

## 54. Utförda arbetstimmar efter näringsgren

1—11 Källa: SR: TY och SC:s arbetskraftsundersökning. Insamlingsmetoden har reviderats fr.o.m. 1983 (se tabell 52). Tidsserierna har ändrats så att de är jämförbara med 1983 års uppgifter. Inkl. övertids- och bisysslotimmar.

## STATSFINANSER

### 55. Statshushållningens kassainkomster

1—36 Källa: Finansministeriet, ekonomiska avdelningen. Se statistiska översikter 1984/I, s. 101: "Revideringen av statistiken över statshushållningens kassainkomster och -utgifter".

1—36 Totalinkomst i inkomstmomenten för ifrågavarande år och resterande inkomst från tidigare år inkl. budgeterade fonders inkomster; exkl. bokföringsmässiga poster samt driftsinkomster i statens affärsföretag.

1 Inkomst- och förmögenhetsskatt, kommunalskatt, kyrkoskatt samt försäkrades folkpensions- och sjukförsäkringspremier.

3 Serien finns som säsongutjämnad i kolumn V 61.

6 Serien finns som säsongutjämnad i kolumn V 62.

22 Inkl. statens affärsföretags försäljning av egendom.

23 Statens andel av tippningsvinstmedlen, penninglotteriets vinstmedel, inkomsten av vadhallning vid travtävlingar samt avkastning av Penningautomatföreningens verksamhet.

### 56. Statshushållningens kassautgifter

1—37 Källa: Finansministeriet ekonomiska avdelningen. Se Statistiska översikter 1984/I, s. 101: "Revideringen av statistiken över statshushållningens kassainkomster och -utgifter".

1—37 Användningen av anslagen för ifrågavarande år, från tidigare år överförda anslag och utgiftsrester inkl. icke budgeterade fonders utgifter; exkl. bokföringsmässiga poster samt driftsutgifter i statens affärsföretag.

6 Serien finns som säsongutjämnad i kolumn V 57.

20 Serien finns som säsongutjämnad i kolumn V 59.

### 57. Statens finansieringsbehov samt kassaåterstod

1—13 Källa: Finansministeriet, ekonomiska avdelningen. Se Statistiska översikter 1984/I, s. 101.

1 Serien finns som säsongutjämnad i kolumn V 60.

2 Serien finns som säsongutjämnad i kolumn V 56.

### 58. Statskulden

1—11 Källa: Statskontoret. Till begreppet statsskuld räknas skuld som tagits för att täcka utgifterna i statens budget samt statens fonders skulder. Skuldbeloppet ges till sitt bruttovärde. På basen av moment 12.28.86 i 1984 års statsförslag har skuldebrev som tillställts internationella organisationer strukits av statsskulden fr.o.m. 31.12.1983.

## HÄLSOTILLSTÄND

### 59. Anmälda sjukdomsfall

1—35 Medicinalstyrelsens hälsovårdsavdelning och FOS XI. Sjukdomarnas numrering följer den av medicinalstyrelsen 1.12.1968 fastställda sjukdomsklassifikationen.

## ÖVRIG NÄRINGSSTATISTIK

### 60. Anhängiggjorda konkursmål

1—17 Källa: SC:s byrå för rättsstatistik.

9—15 Avser enskilda personer och dödsbon.

## RIKOLLISUUS

### 61. Poliisin ja tullin tietoon tulleet rikokset, päihtymyksen takia säilöön otetut ja pysäköintivirheet

1—25 Lähde: TT: OI ja SVT XXIII A. Kuukausitietojen summa ei vastaa vuositietoa, johon ei sisälly rikosilmoitukset, joista myöhemmin vuoden aikana on todettu, ettei rikosta ole tapahtunut.

4 Moottorikäyttöisen ajoneuvon kuljettaminen alkoholin tai muun huumausaineen vaikutuksen alaisena.

17—22 Pl. liikennერიკokset.

25 Maksukehotukset.

## KAUSITASOITETTUJA TILASTOSARJOJA

Kausitasoituksen tarkoituksena on poistaa sarjoista eri kuukausille ja vuosineljänneksille ominaiset vaihtelut, jotka peittämällä kehityssuunnan vaikeuttavat sarjojen analysointia.

Tilastosarjat on puhdistettu muuttuvasta, keskimääräisestä kausivaihtelusta ja osa sarjoista lisäksi kalenteristä aiheutuvista työpäivävaihteluista. Kausivaihteluiden analyysiin on käytetty Suomen Pankin soveltamaa liukuvien keskiarvojen laskentamenetelmää. Menetelmät on selostettu valtiotieteen tohtori Pertti Kukkonen teoksessa «Analysis of Seasonal and other Short-term Variations with Applications to Finnish Economic Time Series», Suomen Pankin taloustieteellisen tutkimuslaitoksen julkaisusarja B: 28. Kalenterivaihteluiden tasoituksella on pienennetty eräiden sarjojen jäljellä olevia vaihteluita, mikä auttaa kehityssuunnan selvittämistä. Muutamien kuukausisarjojen satunnaisia vaihteluita on edelleen tasoitettu laskemalla kolmen kuukauden liukuva keskiarvo.

Kausitasoitettuja sarjia lasketaan uudelleen 2 kertaa vuodessa uusien havaintojen lisäämisen jälkeen. Tällöin ne muuttuvat hieman viiteisten lukujen osalta. Myös puhdistamattomien tietojen korjaukset, muun muassa tuotantotilastojen tasotarkistukset vuositilastojen valmistuttua, aiheuttavat korjauksia sarjoissa. Nämä korjaukset eivät kuitenkaan vaikuta yleensä olennaisesti siihen kuvaan, mikä sarjojen perusteella voidaan muodostaa taloudellisten muuttujien kehityssuunnista. Kausi- ja kalenterivaihteluiden tasointi vaikuttaa jonkin verran sarjojen vuositason, joka ei kaikkien tasoitettujen sarjojen kohdalla vastaa Tilastokatsauksissa julkaistujen sarjojen vuositasona.

Osaston sarjat (eräät työpäivää kohti) ja kausitasoittamattomat sarjat (taulukko- ja sarakenumerot) vastaavat toisiaan seuraavasti:

V 1—12.16	V 23—3.26
V 2—12.2 + 12.5 + 12.10	V 24/V 28—4.1/4.5
V 3—12.15	V 29—4.38
V 5—13.24	V 30—4.6
V 11—52.2	V 33—4.10
V 12—52.7	V 35—4.13
V 13—53.5	V 36—4.15
V 14—50.2	V 37—4.16
V 15—50.1	V 40—4.23 + 4.24 + 4.25
V 16—3.4	V 41—4.26 + 4.27
V 18—3.2	V 42—4.28
V 19—3.3	V 43—4.29
V 21—3.23 + 3.31	V 46—V 49—4.34/4.37
V 22—3.30	V 50, V 52—7.1

V 6/V 10 Lähde: OECD, Main Economic Indicators.  
V 15 Lähde: Työvoimaministeriö.  
V 18 Lähde: Maataloustilastollinen kuukausikatsaus.  
V 55 Lähde: Valtiovarainministeriö, kansantalousosasto.  
V 64/72, V 74, V 76/80 Lähde: TT: KT.  
V 81 FOB.  
V 82 CIF.  
V 84/V 85 Lähde: SVT I A.  
V 90/V 91 Lähde: SVT I A.

## BROTTLIGHET

### 61. Brott som kommit till polisens och tullens kännedom, berusade som tagits i förvar och parkeringsfel

1—25 Källa: SR: OI och FOS XXIII A. Månadsuppgifternas summa motsvarar ej årsuppgifterna, i vilka inte ingår brottsanmälningar, om vilka senare under året konstaterats, att brott icke begåtts.

4 Framförandet av motordrivet fordon eller påverkad av alkohol eller annat berusningsmedel.

17—22 Exkl. trafikbrott.

25 Betalningsanmaningar.

## SÄSONGUTJÄMNAD SERIER

Avsikten med utrensningen är ju att ur serierna eliminerade variationer vilka är typiska för olika månader och kvartal, vilka gör det svårare att analysera serierna genom att de döljer utvecklingstrenden.

Ur serierna har föränderliga genomsnittliga säsongvariationer utrensats och en del av serierna har dessutom utjämnats genom att eliminera sådana variationer i antalet arbetsdagar vilka beror på kalendern. Vid analysen av säsongvariationerna har den beräkningsmetod av glidande medeltal använts som Finlands Bank tillämpar. Metoderna har redovisats av pol. dr. Pertti Kukkonen i «Analysis of Seasonal and other Short-term Variations with Applications to Finnish Economic Time Series», Finlands Banks institut för ekonomisk forskning, publikationsserie B:28.

Genom att utjämna kalendervariationerna i vissa serier har man ännu minskat de återstående variationerna, vilket underlättar utredandet av utvecklingstrenderna. För vissa månadsserier har stora slumpmässiga variationer ytterligare utjämnats genom att uträkna ett glidande medeltal för tre månader.

De säsongutjämnade serierna uträknas på nytt 2 gånger per år efter det nya observationer gjorts. Härvid förändras de sista talen något. Även justeringarna i de utjämnade uppgifterna, bl.a. revisionen av produktionsstatistikens nivå efter det årsstatistiken färdigställts, orsakar korrigeringar i serierna. Deras rättelser påverkar i allmänhet dock icke väsentligt den uppfattning serierna ger av de ekonomiska variabelernas utveckling. Utjämnningen av säsong- och kalendervariationerna påverkar i någon mån seriernas årsnivå, som inte i alla utjämnade serier överensstämmer med årsnivån för de serier som publiceras i Statistiska översikter.

Avdelningens serier (några per arbetsdag) motsvarar av icke säsongutjämnade serier (tabell- och kolumnnummer) enligt följande:

V 51, V 53—7.14	V 76—25.7.
V 56—57.2	V 77—25.8
V 57—56.6	V 79—24.1, 25.10
V 59—56.20	V 80—25.11
V 60—57.1	V 81—8.6
V 61—55.3	B 82—8.1
V 62—55.6	V 87—8.19
V 64—24.10	V 88—8.23
V 65—24.11	V 89—8.24
V 66—24.2	V 92—8.25
V 67—24.3	V 93/V 97—8.14/8.18
V 68—24.5	V 98, V 101, V 104, V 107—5.1
V 69—24.6	V 99, V 102, V 105, V 108—5.2
V 70/V 72—25.1/25.3	V 100, V 103, V 106, V 109—5.3 + 5.8 + 5.9
V 74—25.5	

V 6/V 10 Källa: OECD, Main Economic Indicators.  
V 15 Källa: Arbetskraftsministeriet.  
V 18 Källa: Maataloustilastollinen kuukausikatsaus (F, E).  
V 55 Källa: Finansministeriet, ekonomiska avdelningen.  
V 64/72, V 74, V 76/80 Källa: SR: KT.  
V 81 FOB.  
V 82 CIF.  
V 84/V 85 Källa: FOS I A.  
V 90/V 91 Källa: FOS I A.

## Note section

The source references of the tables and detailed explanations are given in a note section in the first issue published each year. A general reference to this section is given on every table page. However, some important notes are given in the table pages also the notes, which accrue during the year. Corrected data symbol (♦) is used only where information intended to be final has been corrected or where considerable changes occur in preliminary data. The numbers in this note section, refer to the columns in the tables.

The following abbreviations are used in the notes:

CSO = Central Statistical Office  
OSF = The official statistics of Finland  
SR = Statistical report (issued by CSO)  
IR = Index report (issued by CSO)  
(F) = In Finnish only

## POPULATION

### 1. Population

1-9 Source: SR:VÄ and OSF VI A.

1 The data on mean population are based on the resident population. Mean population in 1984 for example is a mean of the population at the end of 1983 and 1984.

### 2. Vital statistics

1-9 Source: SR:VÄ and OSF VI A.

1 Marriages of women residing in Finland.

## PRODUCTION

### 3. Production statistics

1-67 The first four figures of the code (in note section) are in accordance with the Brussels Tariff Nomenclature, the Finnish customs tariff and the industrial statistics of Finland. The following specification as 3-digit level refers to the subdivision of the Finnish customs tariff but as 4-digit level to the subdivision of the industrial statistics of Finland.

1-3 Source: Monthly Review of Agricultural Statistics and OSF III. Meat produced from animals slaughtered in abattoirs and on farms. The monthly data: Meat produced from animals slaughtered in abattoirs. Excl. offals.

1 No. 02.01 101A/800D; 02.02 100A/400D; 02.04 100A/309D.

2 No. 02.01 201A/309B. The series as seasonally adjusted in column V 18.

3 No. 02.01 501A/509B. The series as seasonally adjusted in column V 19.

4-7 Source: Monthly Review of Agricultural Statistics and OSF III.

4 No. 04.01 0100. The series as seasonally adjusted in column V 16.

5 No. 04.02 3000, 5010, 5090.

6 No. 04.03.

7 No. 04.04 150A/150Z; 3000/909Z.

8 No. 04.05 1100. Source of yearly data: Bulletin of Statistics (F) of the «Pellervo» agricultural society. The Monthly data are partly estimated from information on sales obtained from central wholesalers.

9-11 Source: The State Granary.

9 No. 10.01/04

10 No. 10.01.

11 No. 10.02.

12-14 Source of yearly data: OSF XVIII A. Source of monthly data: the State Granary.

12 No. 11.01 100B, 100C, 2000, 300B, 300C, 400Z, 500Z, 900Z; 11.02, 11.03.

13 No. 11.01 100B, 100C.

14 No. 11.01 300B, 300C.

15-17 Source of revised yearly data: OSF XVIII A.

15 No. 17.01 901, 903, 904, 909. Source of monthly data: CSO, volume index of industrial production.

16 No. 18.06 1000, 2000, 300. Source of monthly data: The Excise Office of the Board of Customs, Tax Division. Excl. ice cream, ice cream powder and pudding mix.

17 No. 15.13 100. Source of monthly data: CSO, volume index of industrial production. The testing station for dairy products.

18-20 Source of revised yearly data: OSF XVIII A.

18 No. 22.05 1000, 300, 400, 5000, 6000; 22.06 100, 9010, 9090; 22.07 100C, 100E, 2010, 2090, 3010, 3090; 22.09 810C, 890C.

Source of monthly data: CSO, volume index of industrial production, Oy Alko Ab. Excl. mere bottling or other kind of packaging and possible blending of wine.

19 No. 22.03 100A/100B, 100D/100F, 200A/200B, 200D/200F, 900A/900B, 900D/900F. Source of monthly data: CSO, volume index of industrial production, Finnish Food Industries' Federation. From 1985, sales.

20 No. 22.09 2010, 211, 299, 3100, 3900, 4100, 4900, 5110, 5150, 5190, 5960, 6100, 6900, 7010, 7090, 810A, 810B, 810Z, 890A, 890B, 890Z. Source of monthly data: CSO, volume index of industrial production, Oy Alko Ab.

21 No. 24.02 200. Source of revised yearly data: OSF XVIII A. Source of monthly data: CSO, volume index of industrial production.

22 No. 44.05 and 44.47. Source: CSO, volume index of industrial production, Control Organization of the Saw Mills.

23-31 Source: Finnish Forest Research Institute, Department of Mathematics. Commercial fellings and employment in logging. Since July 1981 the compilation of the statistics has been transferred from Ministry of Labour to the Finnish Forest Research Institute. The statistics are not comparable.

Commercial fellings cover fellings of domestic roundwood intended for industry and export and fellings of firewood by those who purchase wood for the above purposes, as well as fellings of roundwood from own forests to be sold after processing in own mills or exported directly. In stumpage sales and sales from own forests (incl. fellings of the Board of Forestry) the quantities are based upon felling measurements of roundwood for determining wage payment, and in delivery sales upon measure of removals made in connection with the transfer of contracted roundwood from seller to buyer.

24 No. 44.03 1010.

25 No. 44.03 1020.

26 No. 44.03 1010/4900, 7090. The series as seasonally adjusted in column V 23.

27 No. 44.03 6010.

28 No. 44.03 6020.

29 No. 44.03 6090.

30 No. 44.03 5000/6090, 7090. The series as seasonally adjusted in column V 22.

31 No. 44.01 100A, 100B, 100Z.

32 No. 47.01 1010/1030. Excl. screenings. Source: Suomen Selluloosayhdistys - Finncell.

33-34 Source of the revised yearly data: OSF XVIII A. Source of monthly data: CSO, volume index of industrial production, Suomen Selluloosayhdistys - Finncell. Dry weight.

33 No. 47.01 2000/9000.

34 No. 47.01 5010, 5050, 5090, 6000.

35 No. 26.01 110D. Source: CSO, volume index of industrial production.

36 No. 27.10 1510-7000. Source of monthly data: CSO, volume index of industrial production.

37-38 No. 27.17 Source: CSO, volume index of industrial production, Finnish Association of Electricity Supply Undertaking. Yearly data: OSF XVIII A. Net production.

39-43 Source of monthly data: CSO, volume index of industrial production, Kemira Oy. Source of yearly data: OSF XVIII A.

39 No. 28.08 1000.

40 No. 28.09 1000.

41 No. 28.10 0000.

42 No. 28.16 1000, 9000.

43 No. 31.01/05.

44 No. 40.11 3100/4000. Source: CSO, volume index of industrial production.

45 No. 44.14 1100/9900; 44.15 210, 220, 290. Source: CSO, volume index of industrial production.

46-49 Source of revised yearly data: OSF XVIII A. Source of monthly data: CSO, volume index of industrial production. The Finnish Paper Mills Association, The Finnish Board Mills' Association etc.

46 No. 48.01; 48.02; 48.04 (excl. 000A); 48.05 2000, 3000, 5000; 48.07 0100, 0200, 049C. Excl. paper and paperboard only printed, impregnated or covered with some material.

47 No. 48.01 0010.

48 No. 48.01, 0120, 0190, 0710.  
 49 No. 48.01 0200, 0310, 0320, 0420, 0430, 0460, 0490.  
 50–54 Source of revised yearly data: OSF XVIII A.  
 50 No. 48.09 111B, 1190, 151B, 1590, 200B, 200Z. Source: CSO, volume index of industrial production.  
 51 No. 55.05 010, 020, 050; 55.06 100, 900. Source of monthly data: CSO, volume index of industrial production.  
 52 No. 55.07/09 Source of monthly data: CSO, volume index of industrial production.  
 53 No. 25.23 0010, 0020, 0030, 0090. Source: CSO, volume index of industrial production, *Rakennusaineteollisuusyhdistys*.  
 54 No. 69.04 900. Source: CSO, volume index of industrial production, The Finnish Brick Industry Association. Excl. refractory and acid-resistant bricks.  
 55 No. 70.05 1000, 2000, 9000. Source of yearly data: OSF XVIII A. Source of monthly data: CSO, volume index of industrial production.  
 56–63 Source of monthly data: CSO, volume index of industrial production, Federation of Finnish Metal and Engineering Industries.  
 56 No. 73.01  
 57 Liquefied steel incl. steel for castings.  
 58 No. 73.09/13; 73.15; 73.16; 73.18 (of these hot-rolled).  
 59 No. 73.10 1200, 1300.  
 60 No. 73.10 1100; 73.15 3500/3700.  
 61 No. 73.12 1000; 73.13 1110/1900.  
 62 No. 73.12 3020, 3030, 3080; 73.13 3110/3990.  
 63 No. 73.13 7000.  
 64–67 Source of monthly data: CSO, volume index of industrial production. Source of revised yearly data: OSF XVIII A.  
 64 No. 74.01 210A.  
 65 No. 75.01 2000.  
 66 No. 79.01 1000–2000.  
 67 No. 69.10 100–900.

#### 4. Volume index of industrial production

1–38 Source: SR: TE. The monthly indices are based on information from producers and/or their organizations and from public authorities. The index is revised several times on the basis of new monthly, quarterly and annual information. The final index is based on the final industrial statistics for the year in question. It is completed about 18 months after the end of the year in question. Since 1983 the base year for index is 1980. Its industrial classification follows the publication Standard Industrial Classification (SIC) (Central Statistical Office, Handbook No. 4), which is the adaptation of the International Standard Industrial Classification of all Economic Activities (ISIC), Rev. 2. The weighing is based on the 1980 data on industrial statistics and the weight have been divided according to the value added. The Central Statistical Office revised the calculation methods for the monthly index of the metal and engineering industry in 1979–81, the total monthly index in 1982–83, and the annual index in 1983. The full impact of the revision will be shown for the first time in the volume figures for 1984.

The calculation principles of the annual index are discussed in CSO Studies, No. 76 and of the monthly index in SR: TE 1983: 6.

1–5 The series as seasonally adjusted in columns V 24–28.  
 2 Machines and transport equipment made for productive activity.  
 3 Raw materials, fuel, lubricants, etc.  
 6 The series as seasonally adjusted in column V 30.  
 10 The series as seasonally adjusted in column V 33.  
 13 The series as seasonally adjusted in column V 35.  
 15 The series as seasonally adjusted in column V 36.  
 16 The series as seasonally adjusted in column V 37.  
 23–25 The series as seasonally adjusted in column V 40.  
 26–27 The series as seasonally adjusted in column V 41.  
 28 The series as seasonally adjusted in column V 42.  
 29 The series as seasonally adjusted in column V 43.  
 34–37 The series as seasonally adjusted in columns V 46–49.  
 38 The series as seasonally adjusted in column V 29.

#### 5. Building construction

1–11 Source: SR: RA and OSF XVIII C. Incl. new buildings and extensions.

1 The series as seasonally adjusted in columns V 98, 101, 104 and 107.  
 2 Incl. also vacation residential buildings. The series as seasonally adjusted in V 99, 102, 105 and 108.

3, 8, 9 The series as seasonally adjusted in columns V 100, 103, 106 and 109.

#### 6. Construction of dwellings

1–6 Source: SR: RA and OSF XVIII D. Incl. new buildings and extensions.

2, 4, 6 Incl. floor area of additional rooms.

### COMMERCE

#### 7. Sales of commerce

1–38. Source: SR: KA.

1 The series as seasonally adjusted in columns V 50 and 52.

14 The series as seasonally adjusted in columns V 51 and 53.

#### 8. Foreign trade

1–25 Source: OSF 1 A, monthly bulletin and annual publication. Board of Customs.

1 The series as seasonally adjusted in column V 82.

6 The series as seasonally adjusted in column V 81.

14–18 The series as seasonally adjusted in columns V 93–97.

19 The series as seasonally adjusted in column V 87.

23 The series as seasonally adjusted in column V 88.

24 The series as seasonally adjusted in column V 89.

25 The series as seasonally adjusted in column V 92.

### BANKING AND CREDIT

#### 9. Avista rates of exchange of the Bank of Finland.

1–15 Source: The selling rates for the currencies quoted by the Bank of Finland.

#### 10. Domestic clearing accounts

1–2 Source: The Accounting Office of the Administration Department of the Bank of Finland.

#### 11. The Bank of Finland

1–20 Source: The balance sheet of the Bank of Finland.

b Source: The Monetary Policy Department of the Bank of Finland and Yearbook of the Bank of Finland.

#### 12. Deposits by the public

1–6 Source: SR: RT and OSF VII C.

7 Source: SOK and the statistics of the societies affiliated to the Finnish Co-operative Wholesale Society Ltd.

8 Source: Central Union of Finnish Distributive Societies KK and annual statistical report of its member societies; EKA Co-operative.

9–11 Source: SR: RT and OSF VII C.

12–14 Source: SR: RT.

15 The series as seasonally adjusted in column V 3.

16–17 Incl. giro accounts of the Postipankki.

16 The series as seasonally adjusted in column V 1.

#### 13. Advances to the public

1–3 Source: SR: RT and the Yearbook of the Bank of Finland.

4–16 Source: SR: RT and OSF VII C.

7–20 Source: SR: RT.

24 The series as seasonally adjusted in column V 5.

#### 14. Helsinki Stock Exchange

1–6 Source: Helsinki Stock Exchange and annual report of the Helsinki Stock Exchange.

## 15. Unitas share index

1-5 Source: Unitas. Monthly average prices. The index figures for 1970 can be obtained from the index for 1975 by using the following coefficients: for banks 2.826, for industry 2.045 and for the general index 2.161. The group »trade etc.» in the previous index corresponds to the groups »insurance» and »trade and transport» in the new index. The method of calculating the index is given in Unitas 1977: 3 published by Union Bank of Finland Ltd. The weights are given in parentheses.

## TRANSPORT

### 16. Posts and Telecommunications

1-11 Source: Posts and Telecommunications and OSF XIII.

### 17. State railways

1-12 Source: Statistical Division of the Railway Board of Administration, OSF XX and Monthly Bulletin of State Railways (F).  
7-11 The data is based on business accounting.  
7-8 Incl. compensation for transports at reduced rates.

### 18. Numbers of nights in the accommodation facilities

1-3 Source: SR: LI.

### 19. Road traffic accidents

1-8 Source: SR: LI.

### 20. Motor vehicles

1-13 Source: SR: LI and OSF XXXVI.

### 21. Foreign shipping

1-4 Source: Statistical and Register Bureau of the Board of Navigation and OSF I B, monthly bulletin and annual publication.

### 22. Merchant fleet

1-6 Source: Statistical and Register Bureau of the Board of Navigation and OSF I B, annual publication.

### 23. Scheduled air traffic of Finnish airlines

1-4 Source: National Board of Aviation and OSF XXXVI.

## NATIONAL ACCOUNTS

### 24. Gross domestic product and national income

1-11 Source: SR: KT.  
1 The series as seasonally adjusted in column V 79.  
2-3 The series as seasonally adjusted in columns V 66-67.  
5-6 The series as seasonally adjusted in columns V 68-69.  
10-11 The series as seasonally adjusted in columns V 64-65.

### 25. Gross domestic product by kind of activity

1-11 Source: SR: KT.  
1-3 The series as seasonally adjusted in columns V 70-72.  
5 The series as seasonally adjusted in column V 74.  
7-8 The series as seasonally adjusted in columns V 76-77.  
10 The series as seasonally adjusted in column V 79.

### 26. Gross domestic product per capita

Source: SR: KT.

## PRICES AND WAGES

### 27. Price indices for public expenditure 1977 = 100

1-2 Source: Price Statistics Division of CSO. The base year of the indices is 1977, but index data are available from the Central Statistical Office starting with the year 1975. The weight structure data employed in calculating the indices date from 1977 and from 1981-1982. The 1977 weights were used to calculate the indices for 1975-1982. The new weight structure has been applied since the beginning of 1983; the weights for state finances date mainly from 1982 and the municipal weights are based on the data of the 1981 statistics on municipal finances. The new and the old index were spliced in December 1982. The indices are described in more detail in the report describing the system of public expenditure price indices 1977 = 100 and in the working group memorandum 1983: VM 12 (F).

### 28. Building Cost Index 1980 = 100

1-17 Source: IR: RK. The calculation methods of the index have been outlined in CSO Studies, No. 70, Building Cost Indices 1980 = 100.

### 29. Building Cost Index for Single-Unit Dwellings 1980 = 100

1-16. Source: IR: RK. The calculation methods of the index have been outlined in CSO Studies, No. 70, Building Cost Indices 1980 = 100.

### 30. Building Cost Index for Agricultural Building

1-7 Source: IT: RK. The calculation methods of the index have been outlined in CSO Studies, No. 70, Building Cost Indices 1980 = 100.

### 31. Cost indices of road and land construction

1-10 Source: IR: TR. The methods of compiling the indices have been outlined in CSO Studies, No. 75 (F, Sw).

### 32. Cost-of-Living Index 1951: 10 = 100

1-6 Source: IR:KH, Price Statistics Division of CSO. Since November 1983 the indices have been calculated from the consumer index 1981 = 100 using a transform coefficient.

### 33. Consumer Price Index 1981 = 100

1-10 Source: IT: KH. The consumer price index 1981 = 100 measures the price development for the final consumption expenditure of households from the 1981 level of this expenditure. The final consumption expenditure of households is covered by the 1981 household survey carried out by the Central Statistical Office of Finland. Developments in consumer prices are measured using the price data for representative commodities, i.e. for carefully selected consumer goods and services purchased by households. The collected price data reflect the real prices paid by the consumers. Thus the index also includes the prices for sale items. Coupon, membership, and cash discounts are not included. About 37 000 imputed price data items for 420 commodities are collected for the consumer price index each month. The calculation principles for the index are presented in CSO Studies, No. 112.

#### **34. Consumer Price Index 1981 = 100**

1—11 Source: IR: KH. The calculation principles for the index are presented in CSO Studies, No. 112.

2—7 The indices for different population groups are calculated from total index price data (see table 33) weighted with the consumption expenditure distribution for each population group. 8—11 Regional indices are calculated from centrally and regionally collected price data weighted with the consumption expenditure distribution for each region.

12 The Net Price Index is a version of the consumer price index minus indirect taxes plus the impact of subsidies.

#### **35. Wholesale Price Index 1980 = 100**

1—39 Source: IR: TH. The index measures the development of wholesale prices, i.e. purchasers' prices at the wholesale level, for goods to be consumed in Finland. The index includes both domestic and import goods. The calculation principles for the index are presented in CSO Studies, No. 105.

#### **36. Basic Price Index for Domestic Supply 1980 = 100**

1—40 Source: IR: TH. The index measures the price development for goods consumed within the country at the point when goods come onto the market. The calculation principles for the index are presented in CSO Studies, No. 105. Since May 1983 the Basic Price Index for Domestic Supply 1975 = 100 has been chained using the new index.

#### **37. Producer Price Index for Manufactured Products 1980 = 100**

1—38 Source: IR: TH. The index measures the change in producer prices for domestically manufactured goods. The index includes goods manufactured for domestic market and export. The calculation principles for the index are presented in CSO Studies, No. 105.

Since May 1983 the Producer Price Index for Manufactured Products 1975 = 100 has been chained using the new index.

#### **38. Import Price Index 1980 = 100**

1—31 Source: IR: TH. The index measures the development of c.i.f. prices for import goods. Prices expressed in foreign currency have been translated to marks. The calculation principles for the index are presented in CSO Studies, No. 105.

Since May 1983 the Import Price Index 1975 = 100 has been chained using the new index.

#### **39. Export Price Index 1980 = 100**

1—30 Source: IR: TH. The index measures the development of f.o.b. prices for export goods. Prices expressed in foreign currency have been translated to marks. The calculation principles for the index are presented in CSO Studies, No. 105.

Since May 1983 the Export Price Index 1975 = 100 has been chained using the new index.

#### **40. Wholesale Price Index 1949 = 100**

1—35 Source: IR: TH. Since May 1983 the index has been spliced to the new Wholesale Price Index 1980 = 100. Since 1979 the index has been calculated by the Basic Price Index for Domestic Supply 1975 = 100.

32 For production purposes.

#### **41. Production Price Index 1949 = 100**

1—30 Source: IR: TH. Since May 1983 the index has been chained using the Producer Price Index for Manufactured Products 1980 = 100.

#### **42. Import Price Index 1949 = 100**

1—9 Source: IR: TH. Since May 1983 the index has been chained using the Import Price Index 1980 = 100.

#### **43. Export Price Index 1949 = 100**

1—9 Source: IR: TH. Since May 1983 the index has been chained using the Export Price Index 1980 = 100.

#### **44. Price indices for agriculture 1980 = 100**

1—4 Source: Board of Agriculture, Statistical Office: Monthly Review of Agricultural Statistics.

#### **45. Retail prices of food products**

1—22 Source: SR: HI. The data are based on the prices monthly collected for the consumer price index. The prices have been collected in partly new places and shops since November 1983. Thus the prices are not quite comparable with earlier ones.

6 The price for August is for fresh potatoes.

#### **46. Average earnings of workers**

1—14 Source: SR: PA. The annual data are arithmetic averages. For the farm and timber workers the yearly indices have been calculated by weighting the quarterly data with numbers of hours or working days.

1—2 The statistics has been revised since 1982.

3 The statistics has been revised since 1984.

4—9 Without compensations for the public holidays.

8—9 The statistics have been expanded and are not comparable with previous data since 1985.

#### **47. Wage and salary indices 1964 = 100**

1—12 Source: SR: PA; IR: AT

1—3 The statistics has been revised since 1982.

4—6 The indices are calculated as unit value indices of average earnings so that the average earnings of males and females by industry have first been weighted to relate average earnings in all industries which have further been weighted to relate average earnings for total industry. The weights used are the constant weights of numbers of waged earners in 1964 which since 1977 II quarter are replaced by the current weights of numbers for each quarter. The indices exclude the compensations for the public holidays.

7—12 The index has been chained using the wage and salary indices 1975 = 100 and 1980 = 100. The time periods of chaining are the fourth quarters of 1977 and 1982. The coefficients of chaining have been published in Annex I of the Index Report AT 1984:3 and in CSO Studies No. 124.

#### **48. Wage and salary index 1975 = 100**

1—21 Source: IR: AT. The methods of compiling the index are described (in Finnish and Swedish) in the appendix to Index Report AT 1979: 1. The index has been chained using the wage and salary index 1980 = 100. The time period of chaining is the fourth quarter of 1982. The coefficients of chaining have been published in Annex 1 of the Index Report AT 1984:3 and in CSO Studies No. 124.

#### **49. Wage and salary index 1980 = 100**

1—24 Source: IR: AT. The methods of compiling the index are described in CSO Studies No. 124.

### **LABOUR MARKET**

#### **50. Employment exchange**

1—22 Source: Ministry of Labour, Statistical Bureau: Report on Employment Situation (F). Monthly data refer to the end of month, the yearly data are monthly averages.

2 Incl. laid off persons. The series as seasonally adjusted in column V 14.

5 Members of unemployment funds applying for unemployment certificate at the employment service to obtain benefit from the fund. For certain reasons funds may discard some applicants. Benefit payments are subject to time limitations.

6 Unemployment assistance payments are not subject to time limitations.

9-22 The numbers below refer to occupational groups according to the Nordic classification of occupations (adapted from ISCO).  
9-10 No. 0, 1, 2, 3.

11-12 No. 4.

13-14 No. 6.

15-16 No. 7-8.

17-18 No. 5.

19-20 No. 9.

21-22 No. X.

## 51. Industrial disputes

1-3 Source: SR: TY.

## 52. Employment

1-19 Source: SR: TY and the labour force survey of CSO. Until 1982 a postal inquiry with a monthly sample of 18 000 persons and a quarterly sample of 54 000 persons. Since the beginning of 1983 a field survey with a monthly sample consisting of 12 000 persons and a quarterly sample of 36 000 persons. The data covering one research week (until 1981 for two successive weeks) are collected monthly. The figures are raised by means of coefficients counted by stratum to correspond to the population aged 15-74 years. The quarterly and annual estimates are based on the averages of the monthly figures (the working hours = sums of monthly figures). The time series have been changed to be comparable with the 1983 data.

2 Persons 15-74 years old and employed, persons temporarily out of work and unemployed. The series is seasonally adjusted in column V 11.

2, 7 Incl. regular personnel of armed forces.

3 Rate is equal to the ratio of persons in the labour force to the total population of working age.

7 The series as seasonally adjusted in column V 12.

10-19 The industrial classification follows the Standard Industrial Classification (SIC 1979) of the CSO. It is based on the International Standard Industrial Classification (ISIC, Rev. 2, 1968).

## 53. Unemployment

1-9 Source: SR: TY and the labour force survey of CSO. The method of data collection was revised in 1983 (see table 52). The time series have been changed to be comparable with the 1983 data.

1-8 Persons who for the whole survey week were unemployed.

5-8 Unemployment in per cent of total labour force.

5 The series is seasonally adjusted in column V 13.

9 Incl. unemployment days of persons who for a part the survey week were unemployed.

## 54. Hours worked by industry

1-11 Source: SR: TY and the labour force survey of CSO. The method of data collection was revised in 1983 (see table 52). The time series have been changed to be comparable with the 1983 data. Incl. overtime hours and hours in second jobs.

## STATE FINANCES

### 55. State cash revenue

1-36. Source: Economic department of the Ministry of Finance. See the Bulletin of Statistics 1984/I p. 101. "About the revision of central government cash revenue and expenditure statistics (summary)".

1-36 Total income in the grant for the year in question and income left over from earlier years incl. revenue of extra budgetary

funds: excl. book items and current revenue of State enterprises. 1 Income and property tax, municipal income tax, tax to the Church and national pension and health insurance premiums.

3 The series as seasonally adjusted in column V 61.

6 The series as seasonally adjusted in column V 62.

22 Including sale of property by State enterprises.

23 State proceeds from various officially sanctioned betting operations.

### 56. State cash expenditure

1-37 Source: Economic department of the Ministry of Finance. See the Bulletin of Statistics 1984/I p. 101. "About the revision of central government cash revenue and expenditure statistics (summary)".

1-37 Disposal of the item for the year in question, the transfer of expenditure items from earlier years and earlier expenditure left in arrear, incl. expenditure of extra budgetary funds: excl. book items and current expenditure of State enterprises.

6 The series as seasonally adjusted in column V 57.

20 The series as seasonally adjusted in column V 59.

### 57. The State finance requirements and cash deficit or surplus

1-13 Source: Economic department of the Ministry of Finance. See the Bulletin of Statistics 1984/I p. 101.

1 The series as seasonally adjusted in column V 60.

2 The series as seasonally adjusted in column V 56.

### 58. State debt

1-11 Source: Treasury. The State debt concept covers liabilities incurred to meet the requirements of the State budget and the State funds. The figures for the debt are gross figures. Under subsection 12.28.86 of the State budget for 1984, promissory notes executed to international financing and other organizations are eliminated from State debt as of 31 December 1983.

## HEALTH

### 59. Registered cases of illness

1-35 Source: Department of Health Promotion and Hygiene of the National Medical Board and OSF XI. The code numbers of illness refer to the Classification of Diseases confirmed by the National Board at the 1st December 1968.

## OTHER ECONOMIC STATISTICS

### 60. Bankruptcies

1-17 Source: Judicial Statistics Division of CSO.

9-15 Private persons and estates of deceased persons.

## CRIMINALITY

### 61. Offences known to the police and the customs, intoxicated persons taken into custody and parking offences

1-25 Source: SR: OI and OSF XXVIII A. The sum of the monthly data exceeds the yearly data excluding reported crimes which later in the year have been found not to be crimes.

4 Driving a motor vehicle when under influence of alcohol or narcotic.

17-22 Excl. traffic offences.

25 Requests to pay.

## SEASONALLY ADJUSTED SERIES

The purpose of the adjustment is to eliminate from the series the variations which are typical of various months and quarters of year and which by concealing the trend of development make it difficult to analyse the series. The statistical series are adjusted for a changing normal seasonal variation and some of them also for calendar variations such as those in working days. The method used in the analysis of seasonal variations is the calculation method of moving averages applied by the Bank of Finland.

The methods have been explained in the book «Analysis of Seasonal and Other Short-term Variations with Applications to Finnish Economic Time Series» by Pertti Kukkonen, in series B: 28 of the Bank of Finland Institutes for Economic Research.

By adjusting the calendar variations the remaining variations in certain series have been reduced which facilitates the analysis of the trends of development. For some monthly series large random variations have been further adjusted by calculating a moving average for three months.

It is necessary to make slight changes in the latest figures the seasonally adjusted series, when these are re-calculated twice a year on the basis of new observations. Statistical revisions, such as the adjustment of production statistics when annual figures are compiled, also cause some changes. These changes are, however, so small that they do not in general essentially affect the picture the charts give of the development of economic variables.

The adjustment of the seasonal and calendar variations has to some extent effect on the yearly level of the series which in all adjusted series does not agree with the yearly level of the series published in the Bulletin of Statistics.

The series of the section (some series per working day) correspond to the seasonally unadjusted series (table and column numbers) as follows:

V 1—12.16                      V 56—57.2  
V 2—12.2 + 12.5 + 12.10      V 57—56.6

V 3—12.15                      V 59—56.20  
V 5—13.24                      V 60—57.1  
V 11—52.2                      V 61—55.3  
V 12—52.7                      V 62—55.6  
V 13—53.5                      V 64—24.10  
V 14—50.2                      V 65—24.11  
V 15—50.1                      V 66—24.2  
V 16—3.4                      V 67—24.3  
V 18—3.2                      V 68—24.5  
V 19—3.3                      V 69—24.6  
V 21—3.23 + 3.31              V 70/V 72—25.1/25.3  
V 22—3.30                      V 74—25.5  
V 23—3.26                      V 76—25.7  
V 24/V 28—4.1/4.5              V 77—25.8  
V 29—4.38                      V 79—24.1, 25.10  
V 30—4.6                      V 80—25.11  
V 33—4.10                      V 81—8.6  
V 35—4.13                      V 82—8.1  
V 36—4.15                      V 87—8.19  
V 37—4.16                      V 88—8.23  
V 40—4.23 + 4.24 + 4.25      V 89—8.24  
V 41—4.26 + 4.27              V 92—8.25  
V 42—4.28                      V 93/V 97—8.14/8.18  
V 43—4.29                      V 98, V 101, V 104, V 107—5.1  
V 46/V 49—4.34/4.37          V 99, V 102, V 105, V 108—5.2  
V 50, V 52—7.1                V 100, V 103, V 106, V 109—  
V 51, V 53—7.14                5.3 + 5.8 + 5.9

V 6/V 10 Source: OECD, Main Economic Indicators.  
V 15 Source: Ministry of Labour.  
V 18 Source: Monthly Review of Agricultural statistics.  
V 55 Source: Economic Department of the Ministry of Finance.  
V 64/72, V 74, V 76/80 Source: SR: KT.  
V 81 FOB.  
V 82 CIF.  
V 84/V 85 Source: OSF I A.  
V 90/V 91 Source: OSF I A.

**Kuluttajahintaindeksin (1981 = 100) muuntokertoimet**  
**Konsumentprisindexens (1981 = 100) omräkningskoefficienter**  
*Coefficients of the Consumer Price Index (1981 = 100)*

KHI = Kuluttajahintaindeksi — Konsumentprisindex — *Consumer Price Index*  
 EKI = Elinkustannusindeksi — Levnadskostnadsindex — *Cost-of-Living Index*

Indeksit Indexar <i>Indices</i>	Kertoimet Koefficienter <i>Coefficients</i>
KHI 1977 = 100	1,446130
KHI 1972 = 100	2,829681
KHI 1967 = 100	3,749559
KHI 1957: 10—12 = 100	5,713499
EKI 1951: 10 = 100	7,280442
EKI 1938: 8—1939: 7 = 100	81,243814
EKI 1935 = 100	88,499350
EKI 1914: 1—6 = 100	882,238086



Virkalähetys Valtion painatuskeskuksesta

Tätä julkaisua myy

**VALTION  
PAINATUSKESKUS**

POSTIMYYNTI

PL 516  
00101 Helsinki  
Vaihde (90) 539 011  
Telex 123458 vapk sf  
KIRJAKAUPAT HELSINGISSÄ  
Annankatu 44  
(Et. Rautatiekadun kulma)  
Vaihde (90) 17 341

Eteläesplanadi 4  
Puh. (90) 662 801

Denna publikation säljes  
av

**STATENS  
TRYCKERICENTRAL**

POSTFÖRSÄLJNING

PB 516  
00101 Helsingfors  
Växel (90) 539 011  
Telex 123458 vapk sf  
BOKHANDLAR I HELSINGFORS  
Annegatan 44  
(I hörnet av S. Järnv.g.)  
Växel (90) 17 341

Södra esplanaden 4  
Tel. (90) 662 801

This publication is  
available from

**GOVERNMENT  
PRINTING CENTRE**

MAIL ORDERS

P.O. BOX 516  
SF-00101 Helsinki Finland  
Phone Internat.  
+ 358 0 539 011  
Telex 123458 vapk sf  
BOOKSHOPS IN HELSINKI  
Annankatu 44  
Phone (90) 17 341

Eteläesplanadi 4  
Phone (90) 662 801