

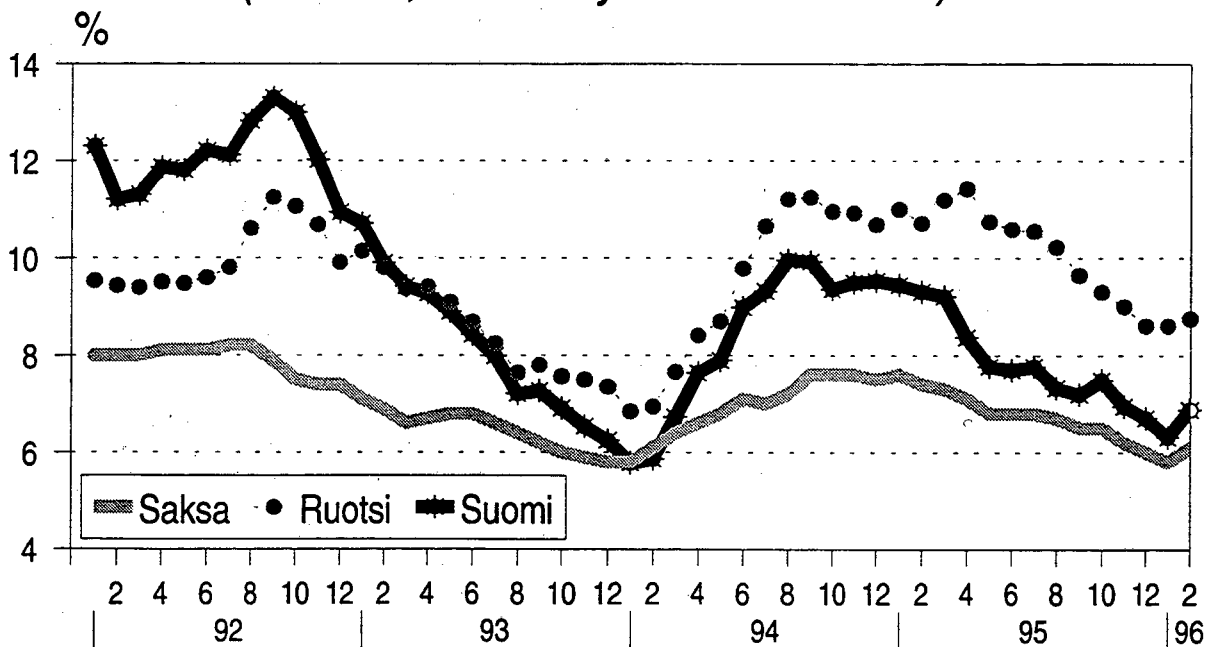
SVT

1995, 4. neljännes - 4e kvartalet

Rahoitus 1996:8
Finansiering
Financing

2.4.1996

Tyypilliset pitkät korot vuosina 1992-1996, % (Saksan, Ruotsin ja Suomen korot)



LÄHDE: OECD, Financial Statistics Monthly

Sisällys

	Sivu
Katsaus korkoihin joulukuun lopussa 1995	3
I Korot kansainvälisillä rahoitusmarkkinoilla	
I 1. Virallisten diskonttokorkojen muutokset	5
I 2. Korot lyhytaikaisilla rahoitusmarkkinoilla neljännesvuoden lopussa	6
I 3. Korot pitkäaikaisilla rahoitusmarkkinoilla neljännesvuoden lopussa	7
II Korot Suomen rahoitusmarkkinoilla	
II 1. Kotimaisia korkoja	8
II 2. Rahalaitosten anto- ja ottolainauksen painotetut nimelliset keskkorot periodin lopussa	9
II 3. Anto- ja ottolainauksen efektiiviset keskkorot vuosittain	10
II 4. Rahalaitosten markka-antolainaus yleisölle 31.12.1995. Korjojakautumat korkosidonnaisuuden mukaan	11
II 5. Rahalaitosten myöntämät, nostetut asuntoluotot 31.12.1995. Korjojakautumat korkosidonnaisuuden mukaan	12
II 6. Rahalaitosten markkaottolainaus yleisöltä 31.12.1995. Korjojakautumat korkosidonnaisuuden mukaan	13
II 7. Rahalaitosten markka-antolainaus yleisölle; A. korot korkosidonnaisuuden mukaan	14
II 7. Rahalaitosten myöntämät, nostetut asuntoluotot; korot korkosidonnaisuuden mukaan	15
II 8. Rahalaitosten markkaottolainaus yleisöltä; korot korkosidonnaisuuden mukaan	16
II 9. Ulkomaan rahan määräinen antolainaus; A. korot valuutoittain	17
II 9. Ulkomaan rahan määräinen ottolainaus; B. korot valuutoittain	18
II 10. Talletuspankkien markkamääräisten yritysluottojen korot toimialoittain	19
Tuoteseloste	20
Kuviaita	24

Innehåll

	Sidan
Översikt över räntor vid slutet av december 1995	3
I Räntor på den internationella finansmarknaden	
I 1. Ändringar av officiella diskontoräntor	5
I 2. Räntor på den kortfristiga finansmarknaden vid kvartalets slut	6
I 3. Räntor på den långfristiga finansmarknaden vid kvartalets slut	7
II Räntor på den inhemska finansmarknaden	
II 1. Inhemsk räntor	8
II 2. Vägda nominella medelräntor på penninginstitutens ut- och inlåning vid periodens slut	9
II 3. Effektiva medelräntor på ut- och inlåning årligen	10
II 4. Penninginstitutens markutlåning till allmänheten 31.12.1995. Ränfefördelningen enligt räntebindning	11
II 5. Från penninginstitutens beviljade, lyfta bostadskrediter 31.12.1995. Ränfefördelningen enligt räntebindning	12
II 6. Penninginstitutens markinlåning från allmänheten 31.12.1995. Ränfefördelningen enligt räntebindning	13
II 7. Penninginstitutens markutlåning till allmänheten; räntor enligt räntebindning	14
II 7. Från penninginstitutens beviljade, lyfta bostadskrediter; räntor enligt räntebindning	15
II 8. Penninginstitutens markinlåning från allmänheten; räntor enligt räntebindning	16
II 9. Utlåning i utländsk valuta; räntor enligt A. valuta	17
II 9. Inlåning i utländsk valuta; räntor enligt B. valuta	18
II 10. Medelräntor för depositionsbankernas markkrediter till företag enligt näringsgren	19
Produktdeklaration	20
Figurer.....	24

KATSAUS KORKOIHIN JOULUKUUN LOPUSSA 1995

Muutoksia taulukoiden tietosisällössä

Suomen Säästöpankki ja Siltapankki muuttuivat omaisuudenhoitoyhtiöiksi 30.11.1995 eivätkä ole enää mukana pankkeja koskevissa taulukoissa joulukuun luvuissa.

Korkotilastoon on lisätty taulukko II.8 Rahalaitosten markkaottolainaus yleisöltä; korot , korkosidonnaisuuden mukaan.

OECD:n lyhyiden korkojen taulukkoon on lisätty Portugalin, Meksikon, Turkin ja Islannin korot. Pitkien korkojen taulukkoon on lisätty Portugalin, Meksikon ja Islannin korot. Kummastakin OECD:n korkotaulukosta puuttuvat vielä Kreikan luvut. Korkotilaston taulukoissa EU-maat (ml. Suomi) ja muut OECD-maat on ryhmitelty omiksi ryhmikseen.

Huutokauppakorko ja peruskorko laskivat

Suomen Pankki alensi vuoden viimeisen neljänneksen aikana huutokauppakorkoa neljään otteeseen, yhteensä 1,75 prosenttiyksikköä, ja vuoden lopussa huutokauppakorko oli 4,25 prosenttia. Peruskorkoa laskettiin 5,25 prosentista 5 prosenttiin marraskuun alussa sekä edelleen 4,75 prosenttiin 15. joulukuuta alkaen.

Peruskoron ja huutokauppakoron alenemisen myötä laskivat myös pankkien anto- ja otto-lainauskorot, lyhyet ja pitkät markkinakorot sekä pankkien omat viitekorot (primekorot) vuoden viimeisen neljänneksen aikana. 3-kuukauden Helibor laski 1,41 prosenttiyksikköä kuukausikeskiarvoista laskettuna, ja valtion 10- vuoden obligaatioiden korko 0,6 prosenttiyksikköä.

Kansainväliset korot alenivat

Lyhyet korot laskivat OECD-maissa (pl. Meksiko ja Turkki) keskimäärin 0,35 prosenttiyksikköä vuoden 1995 syyskuusta joulukuusta ja vuoden aikana 0,54 prosenttiyksikköä. Italiaa lukuunottamatta lyhyet korot laskivat kaikissa EU -maissa syyskuusta joulukuuhun. Nopeinta lyhyiden korkojen lasku oli Suomessa ja Tanskassa.

Pitkät korot laskivat EU-maissa keskimäärin 0,6 prosenttiyksikköä ja muissa OECD-maissa keskimäärin 0,4 prosenttiyksikköä syyskuusta joulukuuhun. Vuoden aikana korot laskivat keskimäärin 0,5 prosenttiyksikköä OECD-maissa.

Antolainausmäärä pysyi lähes ennallaan

Rahalaitosten markka-antolainauksen, kaikkiaan 251,8 miljardia markkaa, keskikorko oli joulukuun lopussa 7,55 prosenttia. Kanta, jossa ei ole mukana SSP ja Siltapankki, kasvoi vajaat puoli prosenttia vuoden aikana ja supistui hieman vuoden viimeisen neljänneksen aikana. Markkaluotoista 62 miljardia mk oli peruskorkoon sidottuja ja niiden keskikorko oli 6,74 %. Markkaluottoja, joista perittiin 10 prosentin tai sitä suurempaa korkoa, oli vuoden lopussa 8,1 % luotoista.

Asuntoluottoja oli joulukuun lopussa 100,7 miljardia mk ja niiden keskiporko oli 7,96 %. Peruskorkoon sidottuja asuntoluottoja oli 36,3 % kaikista asuntoluotoista. Vuoden 1994 joulukuussa niiden osuus oli 45,6 %. Asuntoluottojen kanta, jossa ei ole mukana SSP ja Siltapankki, supistui vuoden aikana vajaat puolitoista prosenttia ja vuoden viimeisen neljänneksen aikana lähes prosentin.

Talletukset kasvoivat, korko aleni

Markkatalletuksia oli joulukuun lopussa 292,1 miljardia mk, mikä on 9,8 miljardia mk enemmän kuin syyskuun lopussa ja 16,7 miljardia mk enemmän kuin vuoden 1994 joulukuussa. Markkatalletusten keskiporko oli 2,81 %, mikä on 0,51 prosenttiyksikköä vähemmän kuin syyskuun lopussa. Joulukuun lopussa markkatalletuksista peruskorkoon sidottuja oli 35,8 %, ja heliborkorkoihin sidottuja 6,8 prosenttia. Kiinteäkorkoisia talletuksia oli 22,2 % ja muihin (mm. prime-) korkoihin sidottuja 35,2 % markkatalletuksista.

Valuuttaluottokanta supistui ja valuuttatalletukset kasvoivat

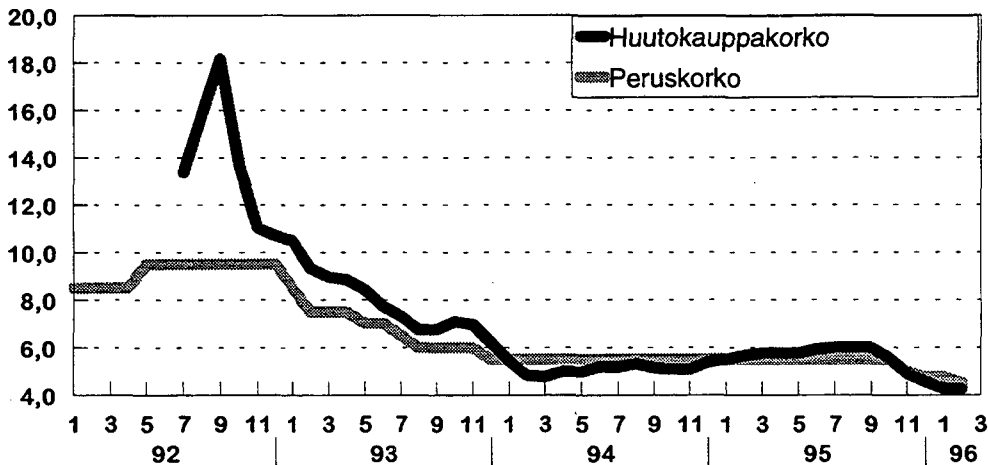
Valuuttaluottokanta oli joulukuun lopussa 33,2 miljardia mk ja valuuttaluottojen keskiporko oli 6,35 %. Valuuttaluottokanta, jossa ei ole mukana SSP ja Siltapankki, supistui vuoden aikana lähes 29 % ja vuoden viimeisen neljänneksen aikana noin 8 %. Vuoden 1991 marraskuun lopusta lähtien, jolloin valuuttaluottokanta oli suurimmillaan, ovat valuuttaluotot supistuneet 83 miljardia mk. Valuuttaluotoista oli eniten eli noin 33 % sidottu Saksan markkaan.

Valuuttatalletuksia oli joulukuun lopussa 14,8 miljardia mk ja niiden keskiporko oli 4,55 %. Valuuttatalletukset kasvoivat vuoden aikana 11,3 prosenttia ja vuoden viimeisen neljänneksen aikana 9,6 prosenttia. Valuuttatalletuksista eniten eli 54 % oli sidottu US-dollariin.

Järjestämättömät luotot

Markkaluottoihin sisältyi järjestämättömiä luottoja joulukuun lopussa 13,60 miljardia mk, mikä oli 5,46 % kaikista markkaluotoista. Järjestämättömien markkaluottojen keskiporko oli 8,54 %. Valuuttaluottoihin sisältyi järjestämättömiä luottoja 1,2 miljardia mk, mikä oli 3,72 kaikista valuuttaluotoista.

Suomen Pankin huutokauppa- ja peruskorko vuosina 1992 - 1996, %



**I Korot kansainvälisillä rahoitusmarkkinoilla
Räntor på den internationella finansmarknaden**

**I 1. Virallisten diskonttokorkojen muutokset
Ändringar av officiella diskontoräntor**

	Korko Ränta	Muutospäivä Ändringsdag		Korko Ränta	Muutospäivä Ändringsdag	
Saksa-Tyskland	6,25	10.9.93	Espanja-Spanien	8,00	26.7.77	
	5,75	22.10.93				
	5,25	18.2.94				
	5,00	15.4.94				
	4,50	13.5.94				
	4,00	31.3.95		Yhdysvallat- Förenta Staterna	3,00	2.7.92
	3,50	25.8.95			3,50	17.5.94
	3,00	15.12.95		4,00	16.8.94	
				4,75	15.11.94	
Itävalta-Österrike	5,25	22.10.93		5,25	1.2.95	
	5,00	18.2.94				
	4,75	15.4.94	Ranska-Frankrike	9,50	31.8.77	
	4,50	13.5.94				
	4,00	31.3.95	Italia-Italien	8,50	10.9.93	
	3,50	25.8.95		8,00	22.10.93	
	3,00	15.12.95		7,50	18.2.94	
Belgia-Belgien	5,50	18.11.93		7,00	12.5.94	
	5,25	3.12.93		7,50	12.8.94	
	5,00	18.2.94		8,25	22.2.95	
	4,75	15.4.94		9,00	29.5.95	
	4,50	16.5.94	Ruotsi-Sverige	6,00	2.7.93	
	4,00	31.3.95		5,00	8.10.93	
	3,50	25.8.95		4,50	4.1.94	
Kanada-Canada	6,79	31.8.95		5,50	4.7.94	
	6,76	30.9.95		7,00	4.10.94	
	6,73	31.10.95		7,50	4.7.95	
	6,13	30.11.95		7,00	6.10.95	
	6,04	31.12.95		6,00	3.1.96	
	5,67	31.1.96	Sveitsi-Schweitz	4,50	2.7.93	
	5,37	29.2.96		4,25	22.10.93	
Tanska-Danmark	5,75	19.1.94		4,00	17.12.93	
	5,50	18.2.94		3,50	15.4.94	
	5,25	15.4.94		2,50	14.7.95	
	5,00	13.5.94		2,00	22.9.95	
	6,00	8.3.95		1,50	15.12.95	
	5,75	6.7.95	Japani-Japan	3,75	1.4.92	
	5,50	3.8.95		3,25	27.7.92	
	5,00	25.8.95		2,50	4.2.93	
	4,75	9.11.95		1,75	21.9.93	
	4,25	15.12.95		1,00	14.4.95	
4,00	25.1.96		0,50	8.9.95		

**I 2. Korot lyhytaikaisilla rahoitusmarkkinoilla neljännesvuoden lopussa
Räntor på den kortfristiga finansmarknaden vid kvartalets slut**

	1993				1994				1995			
	I	II	III	IV	I	II	III	IV	I	II	III	IV
EU-maat - EU-länder												
Saksa - Tyskland	7,98	7,60	6,63	6,11	5,84	5,07	5,07	5,40	5,07	4,53	4,19	3,94
Iso-Britannia - Storbritannien	5,98	5,89	5,91	5,33	5,16	5,13	5,67	6,37	6,66	6,64	6,72	6,49
Ranska - Frankrike	11,29	7,32	7,29	6,52	6,25	5,56	5,63	5,95	8,06	7,20	5,96	5,56
Italia - Italien	11,35	10,25	9,11	8,59	8,42	8,11	8,72	9,04	11,01	10,95	10,40	10,68
Espanja - Spanien	14,64	11,10	9,98	8,86	8,14	7,71	7,84	8,22	9,56	9,63	9,38	9,21
Alankomaat -												
Nederländerterna	7,60	6,73	6,35	5,60	5,32	5,05	5,07	5,42	5,10	4,28	3,92	3,66
Belgia - Belgien	8,40	6,95	9,87	7,09	6,15	5,42	5,40	5,37	6,34	4,70	4,20	3,80
Portugali - Portugal	10,69	9,79	9,05	8,82
Ruotsi - Sverige	9,71	8,32	7,53	6,89	7,04	6,99	7,71	7,97	8,67	9,16	8,92	8,62
Itävalta - Österrike	7,72	6,91	6,61	5,76	5,38	4,96	4,87	5,15	5,01	4,55	4,10	4,06
Tanska - Danmark	11,10	7,90	9,60	6,70	6,20	6,10	6,40	6,20	7,30	6,20	5,70	4,70
Suomi - Finland	8,90	7,62	6,68	5,90	4,80	5,61	5,57	5,71	6,06	6,02	5,95	4,54
Irlanti - Irland	10,16	6,44	6,69	6,34	6,31	5,56	5,75	6,44	6,95	6,75	5,88	5,48
Muut OECD-maat - Övriga OECD-länder												
Yhdysvallat -												
Förenta Staterna	3,11	3,21	3,12	3,26	3,77	4,52	5,03	6,29	6,15	5,90	5,73	5,62
Japani - Japan	3,27	3,23	2,63	2,08	2,27	2,11	2,33	2,34	2,16	1,18	0,59	0,52
Meksiko - Mexico	71,20	47,31	34,81	49,19
Turkki - Turkiet	71,93	..	129,99
Kanada - Canada	5,36	4,81	4,77	3,75	4,51	6,45	5,51	6,85	8,21	6,95	6,61	5,83
Sveitsi - Schweiz	5,04	5,01	4,61	4,11	4,00	4,24	4,01	4,12	3,63	3,07	2,66	1,95
Norja - Norge	8,79	6,83	6,34	5,57	5,25	5,43	6,68	6,24	5,39	5,79	5,36	5,43
Islanti - Island	6,90	7,10	7,50	7,30
Australia - Australien	5,35	5,25	4,85	4,85	4,95	5,45	6,10	8,15	8,10	7,55	7,50	7,40
Uusi Seelanti - Nya Zeeland	7,24	6,42	5,30	5,25	5,43	6,07	7,45	9,56	9,42	9,04	9,22	8,59
Dollarimääräiset (US \$) eurotalletukset Lontoossa - Eurodepositioner (US \$) i London												
	3,18	3,28	3,16	3,31	3,76	4,58	5,05	6,32	6,21	5,95	5,80	5,67

Tiedot on saatu julkaisusta "OECD Financial Statistics". Kuvatut korot ovat kolmen kuukauden rahamarkkinakorkoja. - Uppgifterna är tagna ur publikationen "OECD Financial Statistics". De räntor som redovisas avses tre månaders marknadsräntor.

Eurodepositioner (US \$) i London	3,57	3,18	3,28	3,16	3,31	3,76	4,58	5,05	6,32	6,21	5,95
--	------	------	------	------	------	------	------	------	------	------	------

Tiedot on saatu julkaisusta "OECD Financial Statistics". Kuvatut korot ovat kolmen kuukauden rahamarkkinakorkoja. - Uppgifterna är tagna ur publikationen "OECD Financial Statistics". De räntor som redovisas avses tre månaders marknadsräntor.

**I 3. Korot pitkäaikaisilla rahoitusmarkkinoilla neljännesvuoden lopussa
Räntor på den långfristiga finansmarknaden vid kvartalets slut**

	1993				1994				1995			
	I	II	III	IV	I	II	III	IV	I	II	III	IV
EU- maat - EU - länder												
Saksa - Tyskland	6,60	6,80	6,20	5,80	6,40	7,10	7,60	7,50	7,30	6,80	6,50	6,00
Iso-Britannia - Storbritannien	8,33	8,39	7,18	6,46	7,47	8,55	8,72	8,44	8,50	8,16	8,09	7,75
Ranska - Frankrike	7,75	7,02	6,45	5,86	6,76	7,87	8,33	8,37	7,99	7,74	7,65	6,89
Italia - Italien	11,17	10,14	8,05	7,58	8,03	8,92	10,38	10,27	12,85	12,06	11,25	10,83
Espanja - Spanien	11,63	10,34	8,91	8,08	8,57	9,82	10,97	11,07	12,08	11,39	10,55	9,61
Alankomaat - Nederländerna	6,56	6,59	5,98	5,68	6,29	7,11	7,49	7,59	7,42	6,83	6,58	6,09
Belgia - Belgien	7,38	7,19	7,23	6,65	7,08	7,89	8,53	8,27	8,10	7,20	6,90	6,60
Portugali - Portugal	11,60	11,80	11,90	11,10	10,00
Ruotsi - Sverige	9,37	8,68	7,79	7,27	7,65	9,78	11,24	10,68	11,18	10,58	9,64	8,60
Itävalta - Österrike	6,81	6,90	6,39	5,91	6,24	6,89	7,22	7,27	7,08	6,43	6,06	5,56
Tanska - Danmark	8,00	6,90	6,60	6,10	7,00	8,20	9,00	9,10	8,90	8,70	8,10	7,20
Suomi - Finland	9,42	8,42	7,26	6,24	6,72	8,97	9,92	9,52	9,20	7,69	8,09	7,75
Irlanti - Irland	8,27	7,49	7,19	6,47	7,55	8,76	9,00	8,84	8,74	8,50	8,24	7,56
Muut OECD-maat - Övriga OECD-länder												
Yhdysvallat -												
Förenta Staterna	6,65	6,55	5,94	6,27	6,90	7,43	7,81	7,97	7,52	6,59	6,63	6,11
Japani - Japan	4,60	4,73	3,85	3,34	4,28	4,35	4,56	4,53	3,80	2,82	2,88	3,18
Meksiko - Mexico
Kanada - Canada	8,19	8,11	7,42	7,25	7,80	9,14	9,08	9,15	8,75	8,05	8,18	7,53
Sveitsi - Schweiz	4,67	4,54	4,35	4,05	4,50	5,14	5,47	5,23	5,04	4,69	4,19	3,73
Norja - Norge	7,63	6,53	6,12	5,59	6,49	8,00	9,00	8,00	7,96	7,74	7,12	6,40
Islanti - Island	5,30	5,80	5,90	5,70
Australia - Australien	7,80	7,35	6,85	6,70	7,95	9,65	10,35	10,05	9,85	9,40	8,55	8,20
Uusi Seelanti - Nya Zeeland	7,43	7,23	6,29	5,83	6,67	7,66	9,35	8,49	8,02	7,82	7,74	7,23

Kuvatut korot ovat valtion pitkäaikaisten obligaatioiden jälkimarkkinoiden korkoja.

Räntorna är sekundärmarknadsräntor på statens långfristiga obligationer.

II Korot Suomen rahoitusmarkkinoilla Räntor på den inhemska finansmarknaden

II 1. Kotimaisia korkoja - Inhemska räntor

	1995												1996	
	III	IV	V	VI	VII	VIII	IX	X	XI	XII	I	II		
Suomen Pankin korkoja - Finlands Banks räntor														
Peruskorko - Grundränta	5,25	5,25	5,25	5,25	5,25	5,25	5,25	5,25	5,00	4,75	4,75	4,50		
Maksuvalmiusluottokorko - Räntan på likviditetskrediter	7,75	7,75	7,75	7,93	8,00	8,00	8,00	7,57	6,90	6,56	6,25	6,25		
Päivätalletuskorko - Dagsdepositionsränta	3,75	3,75	3,75	3,93	4,00	4,00	4,00	3,57	2,90	2,56	2,25	2,25		
Markkinakorkoja - Marknadsräntor														
<i>Helibor</i>														
1 kk - 1 mån	5,78	5,75	5,72	5,93	5,97	5,99	5,97	5,58	4,90	4,56	4,21	4,27		
2 kk - 2 mån	5,92	5,84	5,78	5,98	6,06	6,04	5,95	5,59	4,91	4,53	4,20	4,27		
3 kk	6,06	5,97	5,87	6,02	6,13	6,08	5,95	5,61	4,93	4,54	4,20	4,28		
6 kk - 6 mån	6,48	6,31	6,06	6,21	6,40	6,25	5,97	5,65	4,99	4,57	4,24	4,33		
9 kk - 9 mån	6,79	6,55	6,22	6,40	6,63	6,41	6,00	5,70	5,05	4,61	4,32	4,44		
12 kk - 12 mån	7,07	6,82	6,45	6,57	6,80	6,56	6,04	5,76	5,11	4,66	4,41	4,58		
<i>Pitkäaikaiset korot - Långfristiga räntor</i>														
3 vuotta - 3 år	9,2	8,7	8,2	8,3	8,5	8,1	7,6	7,4	6,7	6,5	6,1	6,4		
5 vuotta - 5 år	10,1	9,4	8,9	8,9	9,0	8,6	8,1	8,0	7,5	7,3	6,9	7,3		
Rahalaitosten keskikorkoja - Penninginstitutens medelräntor														
Uusi antolainaus yhteensä - Ny utlåning totalt	7,80	7,68	7,71	7,60	8,00	7,99	7,86	7,43	6,92	6,21	5,94			
Markkinarahaottolainaus - Marknadspenninginlåning	6,03	6,06	6,06	6,12	6,19	6,17	6,14	5,66	5,46	4,82				
Markkinaraha-antolainaus - Marknadspenningutlåning	6,14	6,07	6,10	6,13	6,20	6,18	6,13	5,87	5,40	5,03				
Valtion joukkovelkakirjojen efektiivisiä emissio- ja jälkimarkkinakorkoja Effektiva emissions- och andrahandsmarknadsräntor på statens masskuldebrevslån														
<i>Emissiokorot - Emissionsräntor:</i>														
<i>Yleisölainat -</i>														
Lån till allmänheten	8,88	9,27	8,52	8,11	8,61	8,4	7,8	7,82	7,30	6,91	6,36	7,30		
<i>Jälkimarkkinakorot - Räntor på andrahandsmarknaden:</i>														
5 vuotta - 5 år	9,20	8,36	7,76	7,69	7,76	7,32	7,19	7,48	6,95	6,70	6,31	6,88		
10 vuotta - 10 år	10,18	9,42	8,84	8,70	8,74	8,34	7,98	7,95	7,52	7,38	7,03	7,67		
Osakkeiden efektiivinen osinkotuotto - Effektiv dividend på aktier														
	2,31	2,55	3,33	3,12	2,76	2,70	2,64	2,62	3,14	3,47	2,17	2,14		

**II 2. Rahalaitosten anto- ja ottolainauksen painotetut nimelliset keskikorot periodin lopussa
Vägda nominella medelräntor på penninginstitutens ut- och inlåning vid periodens slut**

	1993			1994			1995					
	II	III	IV	I*	II*	III	IV	I	II	III	IV	
A. Rahalaitosten antolainauksen painotetut nimelliset keskikorot (lainaus yleisölle) - Vägda nominella medelräntor på penninginstitutens utlåning (åt allmänheten)												
1. Markkamääräinen antolainaus - Utlåning i mark												
Liikepankit-Affärsbanker	10,08	9,15	8,58	8,00	7,80	7,94	7,91	7,91	7,23	
Säästöpankit-Sparbanker	10,60	9,67	9,20	7,98	8,04	8,20	8,57	8,26	8,01	
Osuuspankit-Andelsbanker	10,86	9,89	9,38	8,78	8,73	8,83	8,82	8,76	8,16	
Yhteensä-Sammanlagt	10,42	9,48	8,95	8,25	8,16	8,24	8,10	8,23	8,22	8,20	7,55	
Ulkomaalaisten rahalaitokset - Utländsägda penninginstitut	9,57	7,36	6,51	6,31	6,26	6,74	6,88	7,11	7,57	7,32	6,06	
2. Ulkomaan rahan määräinen anto- lainaus - Utlåning i valuta												
Kotimaiset pankit yht. - Inhemiska banker sammanl.	8,72	8,20	7,81	7,58	7,34	7,38	7,35	7,47	6,78	6,57	6,36	
Ulkomaalaisten rahalaitokset - Utländsägda penninginstitut	5,37	5,27	4,84	5,24	5,79	5,84	6,46	6,66	7,10	6,50	6,20	
B. Rahalaitosten sekä säästökassojen ottolainauksen painotetut nimelliset keskikorot (lainaus yleisöltä) - Vägda nominella medelräntor på penninginstitutens och sparkassornas inlåning (av allmänheten)												
1. Markkamääräinen ottolainaus - Inlåning i mark												
Liikepankit-Affärsbanker	4,71	3,96	3,45	3,22	3,31	3,48	3,48	3,49	2,92	
Säästöpankit-Sparbanker	5,28	4,34	3,52	3,02	3,10	3,21	3,21	3,21	2,66	
Osuuspankit-Andelsbanker	4,74	4,00	3,34	3,03	3,03	3,02	3,02	3,02	2,64	
Yhteensä-Sammanlagt	4,86	4,07	3,43	2,97	2,99	3,14	3,21	3,32	3,31	3,31	2,81	
Ulkomaalaisten rahalaitokset - Utländsägda penninginstitut	6,88	4,88	3,53	1,98	2,43	0,97	2,90	4,70	5,14	5,26	2,50	
Osuuskauppojen säästökassat - Handelslagens sparkassar	7,21	6,20	5,87	4,94	5,09	5,15	5,26	5,41	5,40	5,52	5,14	
2. Ulkomaan rahan määräinen otto- lainaus - Inlåning i valuta												
Kotimaiset pankit yht. - Inhemiska banker sammanl.	4,58	4,44	4,13	3,83	4,00	4,19	4,40	4,92	4,74	4,91	4,55	
Ulkomaalaisten rahalaitokset - Utländsägda penninginstitut	5,70	4,73	4,87	3,31	1,86	1,61	4,34	4,88	3,80	4,78	4,84	

* Suomen Säästöpankin konttoreiden siirroista vastaanottajapankkien järjestelmiin johtuen ei pankkiryhmittäisiä tietoja siirtymäkaudelta julkaista. - Under övergångsperioden publiceras inte uppgifter bankgruppvis på grund av transfereringarna från Sparbanken i Finlands kontor till mottagarbankernas system.

II 3. Anto- ja ottolainauksen efektiiviset keskikorot vuosittain Effektiva medelräntor på inhemsk ut- och inlåning årligen

A.1. Kotimaisen antolainauksen efektiivinen keskikorko (lainaus yleisölle), m.l. valtion varoista välitetyt luotot - Effektiv medelränta på inhemsk utlåning (krediter till allmänheten), inkl. krediter förmedlade ur statsmedel

1990	1991	1992	1993	1994*
------	------	------	------	-------

Liikepankit-Affärsbanker	11,14	10,79	10,55	8,93	7,41
Säästöpankit-Sparbanker	12,07	12,21	10,66	8,55	3,64
Osuuspankit-Andelsbanker	12,00	12,20	11,94	10,48	8,77
Yhteensä-Sammanlagt	11,53	11,36	10,86	9,19	7,41

B.1. Kotimaisen, markkamääräisen antolainauksen efektiivinen keskikorko (lainaus yleisölle), p.l. valtion varoista välitetyt luotot - Effektiv medelränta på inhemsk utlåning i mark (krediter till allmänheten), exkl. krediter förmedlade ur statsmedel.

1990	1991	1992	1993	1994*
------	------	------	------	-------

Liikepankit-Affärsbanker	12,03	11,66	11,64	9,65	7,67
Säästöpankit-Sparbanker	12,47	12,21	11,46	8,96	3,81
Osuuspankit-Andelsbanker	12,53	11,94	12,40	10,84	9,04
Yhteensä-Sammanlagt	12,26	11,88	11,80	9,82	7,67

A.2. Kotimaisen ottolainauksen efektiivinen keskikorko (lainaus yleisöltä) - Effektiv medelränta på inhemsk inlåning av allmänheten

1990	1991	1992	1993	1994*
------	------	------	------	-------

Liikepankit-Affärsbanker	6,46	6,91	7,20	4,86	3,22
Säästöpankit-Sparbanker	6,67	7,33	7,56	4,73	2,01
Osuuspankit-Andelsbanker	6,49	6,99	7,23	4,80	2,90
Yhteensä-Sammanlagt	6,52	7,04	7,30	4,81	3,02

B.2. Kotimaisen, markkamääräisen ottolainauksen efektiivinen keskikorko (lainaus yleisöltä) - Effektiv medelränta på inhemsk inlåning i mark av allmänheten

1990	1991	1992	1993	1994*
------	------	------	------	-------

Liikepankit-Affärsbanker	6,26	6,85	7,26	4,84	3,13
Säästöpankit-Sparbanker	6,67	7,33	7,55	4,73	2,01
Osuuspankit-Andelsbanker	6,49	7,05	7,25	4,81	2,91
Yhteensä-Sammanlagt	6,43	7,04	7,33	4,81	2,96

A.3. Anto- ja ottolainauksen efektiivinen korkoero - Effektiv räntedifferens för ut- och inlåning

1990	1991	1992	1993	1994*
------	------	------	------	-------

Liikepankit-Affärsbanker	4,68	3,88	3,35	4,07	4,29
Säästöpankit-Sparbanker	5,40	4,88	3,10	3,82	1,63
Osuuspankit-Andelsbanker	5,51	5,21	4,71	5,67	5,87
Yhteensä-Sammanlagt	5,01	4,32	3,56	4,38	4,39

B.3. Anto- ja ottolainauksen efektiivinen korkoero - Effektiv räntedifferens för ut- och inlåning

1990	1991	1992	1993	1994*
------	------	------	------	-------

Liikepankit-Affärsbanker	5,77	4,81	4,38	4,81	4,54
Säästöpankit-Sparbanker	5,80	4,88	3,91	4,23	1,8
Osuuspankit-Andelsbanker	6,04	4,89	5,15	6,03	6,13
Yhteensä-Sammanlagt	5,83	4,84	4,47	5,01	4,71

* Ennakkotieto - Preliminär uppgift

II 4. Rahalaitosten markka-antolainaus yleisölle 31.12.1995 (Milj. mk)

Korkojakautumat korkosidonnaisuuden mukaan

* **Penninginstitutens markutlåning till allmänheten 31.12.1995 (Milj. mk)**

Räntefördelningen enligt räntebindning

Korkoja- kautuma	Peruskorko- sidonnaiset luotot	Markkinakorkosidonnaiset luotot			Kiinteäkor- koiset luotot	Muut	Yhteensä
		Grundränte- bundna krediter	3 vuoden 3 års	5 vuoden 5 års			
0 - 0.99	570,5	39,5	9,2	496,4	1796,3	280,2	3192,1
1.0 - 1.99	100,9	3,8	7,0	414,0	884,7	49,1	1459,5
2.0 - 2.99	242,1	11,1	1,2	267,2	2742,2	464,8	3728,6
3.0 - 3.99	2194,8	18,8	2,1	212,9	341,0	229,8	2999,4
4.0 - 4.99	5546,4	22,5	13,9	3665,8	3720,6	895,5	13864,7
5.0 - 5.99	7186,8	106,6	20,8	10316,4	3204,7	1493,1	22328,4
6.0 - 6.99	16956,5	282,2	65,1	16431,9	1871,9	4063,6	39671,2
7.0 - 7.99	20141,3	775,0	359,9	20490,7	2804,3	8096,3	52667,5
8.0 - 8.99	5427,3	1797,8	511,5	18523,6	5967,8	23157,6	55385,6
9.0 - 9.99	1861,1	2434,8	467,7	12296,9	1592,0	17374,3	36026,8
10.0 - 10.99	646,1	2529,5	509,6	4102,7	1079,4	1923,7	10791,0
11.0 - 11.99	479,2	1940,7	503,8	1217,8	339,2	246,3	4727,0
12.0 - 12.99	544,7	1022,1	307,1	83,7	408,9	68,8	2435,3
13.0 - 13.99	40,8	364,4	227,3	31,2	273,5	101,7	1038,9
14.0 - 14.99	29,6	91,5	186,6	28,9	177,7	8,6	522,9
15.0 - 15.99	13,2	29,3	106,6	28,6	196,2	2,5	376,4
16.0 - 16.99	41,4	7,3	26,0	29,3	187,4	5,7	297,1
17.0 - 17.99	2,1	2,8	7,0	20,1	105,4	0,1	137,5
18.0 - 18.99	10,2	1,0	1,5	10,8	59,4	0,7	83,6
19.0 - 19.99	0,4	0,1	0,4	3,0	9,3	0,0	13,2
20.0 - 20.99	0,5			1,3	3,6		5,4
21.0 - 21.99	0,1			0,3	1,2		1,6
22.0 - 22.99				0,1	0,4		0,5
23.0 - 23.99				0,1	0,4		0,5
24.0 - 24.99				0,0			0,0
25.0 - 25.99	0,0			0,0	0,0		0,0
26.0 - 26.99				0,3			0,3
							916,1
Yhteensä(1) - Summa(1)	62036,0	11480,8	3334,3	88674,0	27767,5	58462,4	252671,1
Keskikorko - Medelränta	6,74	10,02	10,51	7,55	6,33	8,32	7,55
Yhteensä(2) - Summa(2)	48664,1	8279,4	2362,1	64877,3	18760,8	46812,8	189756,6
Keskikorko - Medelränta	6,67	10,01	10,39	7,54	6,02	8,29	7,49

* Sisältää myös ulkomaalaisten rahalaitokset - Innehåller också utlandsägda penninginstitut.

(1) Ml. järjestelemättömät luotot luottosopimuksen mukaisilla koroilla.

Inkl. oskotta krediter enligt räntor av kreditavtal.

(2) Pl. järjestelemättömät luotot - Exkl. oskotta krediter.

Taulujen II 4. - II.6 korkojakautumat ovat tarvittaessa saatavissa 0,25 prosenttiyksikön jaottelulla.

De i tabellerna II 4. - II 6. redovisade räntefördelningarna kan vid behov

fås i indelning enligt 0,25 procentenheter.

II 5. Rahalaitosten myöntämät, nostetut asuntoluotot 31.12.1995 (Milj. mk)

Korkojakautumat korkosidonnaisuuden mukaan

*** Från penninginstitutens beviljade, lyfta bostadskrediter 31.12.1995 (Milj. mk)**

Räntefördelningen enligt räntebindning

Korkoja- kautuma	Peruskorko- sidonnaiset luotot	Markkinakorkosidonnaiset luotot			Kiinteäkor- koiset luotot	Muut	Yhteensä
		Krediter bundna vid marknadsräntor					
Ränte- fördelning	Grundränte- bundna krediter	3 vuoden 3 års	5 vuoden 5 års	Helibor Helibor	Krediter med fast ränta	Övriga	Summa
0 - 0.99	87,9	15,0	4,4	8,4	19,8	11,1	146,6
1.0 - 1.99	12,3	1,8	0,9	11,0	291,8	1,4	319,2
2.0 - 2.99	34,4	3,3	0,4	28,9	17,4	4,3	88,7
3.0 - 3.99	355,9	4,5	1,3	12,9	11,8	9,7	396,1
4.0 - 4.99	2505,4	15,0	10,0	74,5	28,9	33,7	2667,5
5.0 - 5.99	4327,4	64,4	11,8	794,0	47,4	430,7	5675,7
6.0 - 6.99	12043,1	205,2	33,7	2224,8	74,3	3043,4	17624,5
7.0 - 7.99	13656,6	590,3	265,4	4660,4	1528,2	4285,1	24986,0
8.0 - 8.99	2471,4	1341,6	412,8	5522,3	150,4	12161,1	22059,6
9.0 - 9.99	789,7	1787,9	347,7	5236,0	190,5	10110,5	18462,3
10.0 - 10.99	198,4	1839,0	433,7	1509,9	116,1	425,2	4522,3
11.0 - 11.99	42,3	1401,6	401,5	127,2	73,6	16,3	2062,5
12.0 - 12.99	3,7	650,5	238,1	8,3	61,6	6,0	968,2
13.0 - 13.99	1,4	175,7	160,9	1,2	78,1	2,6	419,9
14.0 - 14.99	0,7	31,5	133,0	1,6	20,4	1,6	188,8
15.0 - 15.99	0,2	2,8	63,4	2,3	15,9	0,3	84,9
16.0 - 16.99		2,7	12,3	1,2	4,1	0,1	20,4
17.0 - 17.99		1,7	1,9	0,4	1,1		5,1
18.0 - 18.99	0,2		0,1		0,0		0,3
19.0 - 9.99			0,0		0,1		0,1
20.0 - 20.99					0,0		0,0
Yhteensä - Summa	36531,0	8134,5	2533,3	20225,3	2731,5	30543,1	100698,7
Keskikorko - Medelränta	6,77	9,94	10,48	8,33	7,50	8,44	7,96

* Sisältää myös ulkomaalaisten rahalaitokset - Innehåller också utlandsägda penninginstitut.

II 6. Rahalaitosten markkaottolainaus yleisöltä 31.12.1995 (Milj. mk)

Korkojakautumat korkosidonnaisuuden mukaan

*** Penninginstitutens markinlåning från allmänheten 31.12.1995 (Milj. mk)**

Räntefördelningen enligt räntebindning

Korkoja- kautuma	Peruskorko- sidonnaiset talletukset	Markkinakorkosidonnaiset talletukset <i>Depositioner bundna vid marknads- räntor</i>			Kiinteäkor- koiset talletukset Depositioner med fast ränta	Muut Övriga	Yhteensä Summa
		3 vuoden 3 års	5 vuoden 5 års	Helibor Helibor			
0 - 0.99	13274,3			1892,5	7888,4	9421,7	32476,9
1.0 - 1.99	8079,4	0,0		1428,1	2368,1	21043,9	32919,5
2.0 - 2.99	61667,4	0,1		2718,2	14709,5	49568,4	128663,6
3.0 - 3.99	17673,7			10113,7	7007,8	8690,3	43485,5
4.0 - 4.99	2909,0	0,5		3008,0	12920,6	10795,2	29633,3
5.0 - 5.99	532,0	0,5		509,0	6980,9	2850,7	10873,1
6.0 - 6.99	265,7	1,1		142,9	4722,2	406,8	5538,7
7.0 - 7.99	100,1			148,5	5292,6	7,7	5548,9
8.0 - 8.99	43,1	0,0	0,1	15,7	2226,2	4,1	2289,2
9.0 - 9.99	11,0			1,9	451,2	0,9	465,0
10.0 - 10.99	1,3			7,8	96,4	4,0	109,5
11.0 - 11.99	0,1			2,1	32,5	3,3	38,0
12.0 - 12.99	0,6			0,5	8,1	4,3	13,5
13.0 - 13.99				0,2	7,5	0,1	7,8
14.0 - 14.99				0,1	0,4		0,5
15.0 - 15.99					0,1		0,1
20.0 - 20.99					0,0		0,0
Yhteensä - Summa	104557,7	2,2	0,1	19989,2	64712,5	102801,4	292063,1
Keskikorko - Medelränta	2,61	5,40	8,13	3,15	3,89	2,26	2,81

* Sisältää myös ulkomaalaisten rahalaitokset - Innehåller också utlandsägda penninginstitut.

II 7. A. Rahalaitosten markka-antolainaus yleisölle; korot korkosidonnaisuuden mukaan
*** Penninginstitutens markutlåning till allmänheten; räntor enligt räntebindning**

Vuosi ja neljännes	Peruskorko- sidonnaiset luotot	Markkinakorkosidonnaiset luotot Krediter bundna vid marknadsräntor			Kiinteäkor- koiset luotot Krediter med fast ränta	Muut Ovriga	Yhteensä Summa	
		Grundränte- bundna krediter	3 vuoden 3 års	5 vuoden 5 års				Helibor Helibor
1991	II	10,91	13,71	13,71	14,38	12,89	11,60	12,12
	III	10,93	13,72	13,67	13,80	12,65	13,92	12,15
	IV	10,89	13,73	13,65	15,13	12,04	11,73	12,33
1992	I	10,88	13,73	13,64	14,07	11,72	12,79	12,19
	II	11,44	13,79	13,62	15,25	11,89	13,26	12,82
	III	11,40	13,91	13,61	16,60	12,03	13,93	13,20
	IV	11,36	13,96	13,55	13,98	11,52	13,28	12,53
1993	I	9,71	13,82	13,55	11,94	10,57	11,90	11,12
	II	9,19	13,46	13,42	10,69	10,00	11,01	10,42
	III	8,27	13,03	13,12	9,56	9,39	9,71	9,48
	IV	7,77	12,54	12,74	8,85	8,94	9,49	8,95
1994	I	7,52	11,98	12,25	7,80	7,95	8,62	8,25
	II	7,55	11,40	11,88	7,91	7,34	8,52	8,16
	III	7,34	11,14	11,69	8,18	7,36	9,13	8,24
	IV	7,27	10,89	11,51	8,12	6,70	9,08	8,10
1995	I	7,27	10,70	11,35	8,45	6,79	9,14	8,23
	II	7,28	10,42	11,03	8,50	6,84	9,02	8,22
	III	7,27	10,22	10,76	8,44	6,72	9,00	8,19
	IV	6,74	10,02	10,51	7,55	6,33	8,32	7,55

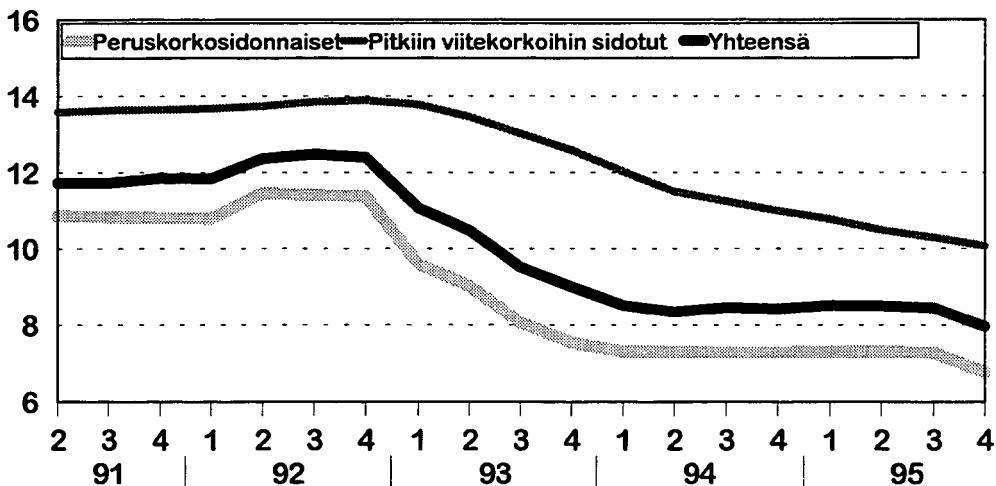
* Sisältää myös ulkomaalaisten rahalaitokset - Innehåller också utlandsägda penninginstitut

II 7. B. Rahalaitosten myöntämät, nostetut asuntoluotot; korot korkosidonnaisuuden mukaan
*** Från penninginstitutens beviljade, lyfta bostadskrediter; räntor enligt räntebindning**

Vuosi ja neljännes		Peruskorko- sidonnaiset luotot	Markkinakorkosidonnaiset luotot Krediter bundna vid marknadsräntor			Kiinteäkor- koiset luotot	Muut	Yhteensä
År och kvartal		Grundränte- bundna krediter	3 vuoden 3 års	5 vuoden 5 års	Helibor Helibor	Krediter med fast ränta	Ovriga	Summa
1991	II	10,86	13,61	13,52	14,35	12,80	11,76	11,72
	III	10,83	13,67	13,52	13,67	12,64	11,87	11,72
	IV	10,81	13,70	13,52	14,90	12,52	12,51	11,85
1992	I	10,79	13,72	13,53	13,95	12,43	12,67	11,83
	II	11,45	13,81	13,53	14,97	12,27	12,89	12,36
	III	11,40	13,95	13,56	16,09	12,46	13,99	12,47
	IV	11,37	14,00	13,55	14,09	12,17	14,23	12,39
1993	I	9,60	13,86	13,55	12,35	11,86	12,25	11,07
	II	9,02	13,46	13,40	11,05	11,23	11,15	10,47
	III	8,06	13,00	13,10	9,99	10,64	9,45	9,52
	IV	7,55	12,54	12,71	9,28	10,42	9,17	9,01
1994	I	7,31	11,95	12,26	8,42	9,74	8,57	8,52
	II	7,30	11,36	11,89	8,26	8,75	8,47	8,34
	III	7,29	11,08	11,76	8,49	8,71	9,28	8,46
	IV	7,29	10,82	11,52	8,62	7,74	9,23	8,43
1995	I	7,30	10,60	11,30	8,98	7,75	9,36	8,52
	II	7,31	10,34	10,99	9,06	7,71	9,22	8,50
	III	7,27	10,15	10,75	8,92	7,64	9,06	8,45
	IV	6,77	9,94	10,48	8,33	7,50	8,44	7,96

* Sisältää myös ulkomaalaisten rahalaitokset - Innehåller också utlandsägda penninginstitut

Asuntoluottokannan korkoja 1991-1995, %
(Pankkien myöntämät, nostetut asuntoluotot)



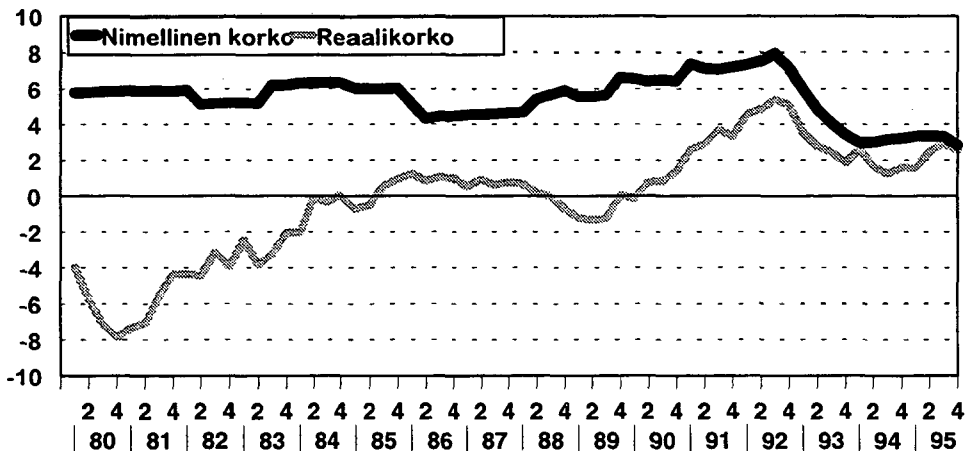
II 8. Rahalaitosten markkaottolainaus yleisöltä; korot korkosidonnaisuuden mukaan

* Penninginstitutens markninslåning från allmänheten; räntor enligt räntebindning

Vuosi ja neljännes	Peruskorkosidonnaiset talletukset	Markkinakorkosidonnaiset talletukset			Kiinteäkorkoiset talletukset	Muut	Yhteensä
		Depositioner bundna vid marknadsräntor					
År och kvartal	Grundräntebundna depositioner	3 vuoden 3 års	5 vuoden 5 års	Helibor Helibor	Depositioner med fast ränta	Övriga	Summa
1991 II							7,13
1991 III							7,06
1991 IV							7,19
1992 I							7,34
1992 II							7,53
1992 III							7,92
1992 IV							7,16
1993 I							5,98
1993 II	5,04			5,82	8,15	3,03	4,86
1993 III	3,70			4,75	7,10	2,75	4,07
1993 IV	3,25	10,58	12,78	4,11	4,82	2,36	3,43
1994 I	3,19	9,53	8,59	3,11	3,74	2,13	2,97
1994 II	3,20	8,76	8,13	3,41	3,85	2,10	2,99
1994 III	3,19	9,11	8,13	3,52	4,03	2,37	3,14
1994 IV	3,15	5,13	8,13	3,69	4,19	2,47	3,21
1995 I	3,14	4,39	8,13	4,17	4,45	2,56	3,32
1995 II	3,13	4,36	8,13	4,27	4,24	2,65	3,31
1995 III	3,14	4,80	8,13	4,28	4,28	2,65	3,32
1995 IV	2,61	5,40	8,13	3,15	3,89	2,26	2,81

* Sisältää myös ulkomaalaisten rahalaitokset - Innehåller också utlandsägda penninginstitut

**Markkaottolainauksen nimellis- ja reaalikorot 1980-1995, %
(Pankkien ottolainaus yleisöltä neljänneksen lopussa)**



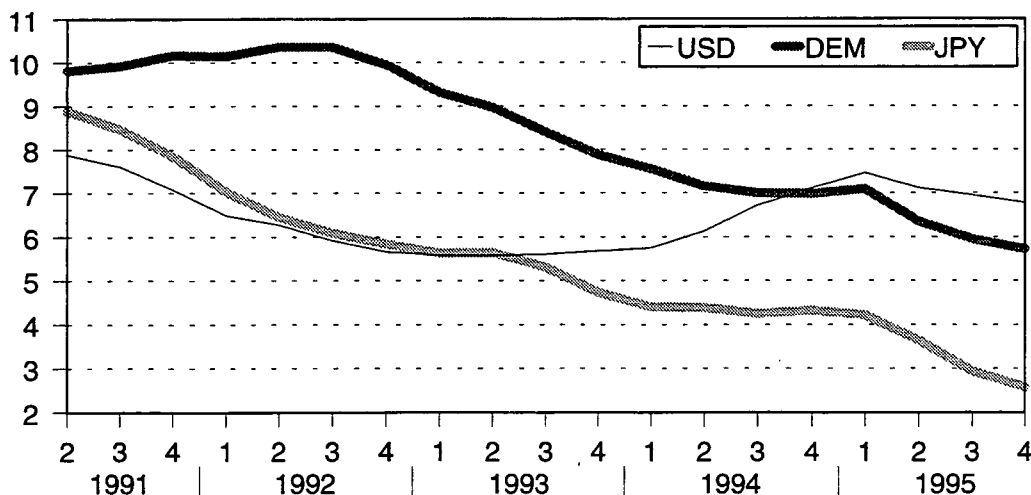
II 9. A. Ulkomaan rahan määräinen antolainaus; korot valuutoittain

* **Utlåning i utländsk valuta; räntor enligt valuta**

Vuosi ja neljännes År och kvartal	Valuutat - Valutor							Korisi-dotut Bundna i korgen	Muut Övriga	Yhteensä Summa	
	USD	GBP	SEK	DEM	FRF	JPY	ECU				
1991	II	7,88	12,58	11,89	9,81	10,30	8,89	..	10,16	9,77	9,66
	III	7,61	11,68	11,68	9,91	10,19	8,47	..	9,86	11,00	9,74
	IV	7,08	11,42	12,32	10,16	10,38	7,85	11,31	9,97	11,17	9,86
1992	I	6,49	11,06	12,64	10,14	10,60	7,03	11,40	9,74	11,83	9,76
	II	6,28	11,24	12,79	10,35	10,71	6,45	11,45	9,74	11,14	9,79
	III	5,92	11,11	20,21	10,35	11,07	6,09	11,99	9,78	12,06	9,95
	IV	5,66	9,49	14,06	9,95	11,21	5,84	11,89	9,40	10,77	9,45
1993	I	5,59	8,11	12,03	9,32	11,61	5,63	10,81	8,94	11,15	9,06
	II	5,58	7,87	10,90	8,97	9,93	5,64	9,88	8,62	11,01	8,71
	III	5,61	7,58	9,15	8,40	8,70	5,31	8,90	8,13	10,28	8,19
	IV	5,68	7,11	8,61	7,88	7,90	4,73	8,40	7,78	9,94	7,81
1994	I	5,74	6,85	8,47	7,55	7,50	4,40	7,73	7,59	9,84	7,58
	II	6,13	6,81	8,28	7,16	7,10	4,38	7,53	7,44	9,26	7,34
	III	6,72	7,02	8,47	7,00	6,93	4,25	7,54	7,42	9,27	7,38
	IV	7,11	6,62	9,04	6,98	6,81	4,31	7,78	7,56	8,83	7,35
1995	I	7,46	7,04	9,44	7,09	7,75	4,21	8,12	7,61	8,58	7,47
	II	7,11	7,31	9,90	6,35	7,83	3,64	8,09	7,36	6,89	6,80
	III	6,95	7,87	10,00	5,95	7,29	2,94	7,54	7,03	6,88	6,56
	IV	6,78	7,83	9,65	5,72	7,00	2,58	7,28	6,91	6,62	6,35

* Sisältää myös ulkomaalaisten rahalaitokset - Innehåller också utlandsägda penninginstitut

Valuuttaluottojen korkoja vuosina 1991-1995, %



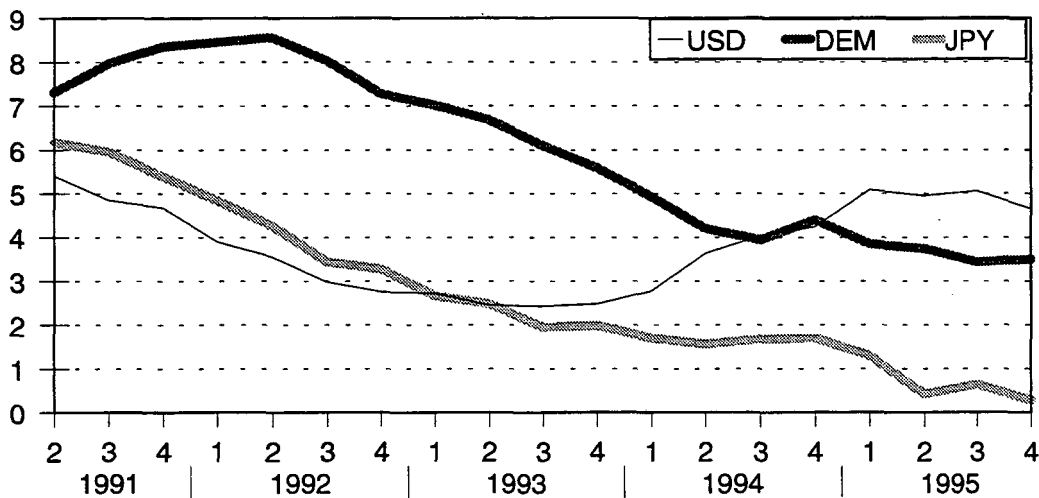
II 9. B. Ulkomaan rahan määräinen ottolainaus; korot valuutoittain

* Inlåning i utländsk valuta; räntor enligt valuta

Vuosi ja neljännes År och kvartal	Valuutat - Valutor							Korisi-dotut Bundna i korgen	Muut Övriga	Yhteensä Summa	
	USD	GBP	SEK	DEM	FRF	JPY	ECU				
1991	II	5,40	10,20	8,99	7,31	9,02	6,17	..	8,17	7,60	6,94
	III	4,85	9,77	8,54	7,96	8,61	5,95	..	8,28	8,72	6,95
	IV	4,67	9,72	10,76	8,36	8,69	5,39	9,49	9,38	7,70	7,56
1992	I	3,90	9,45	9,41	8,45	9,40	4,84	9,57	6,26	7,77	6,83
	II	3,55	9,27	9,01	8,56	9,36	4,26	9,44	7,72	7,97	6,83
	III	2,98	8,30	15,74	8,03	10,25	3,44	10,27	7,60	8,35	7,30
	IV	2,76	6,06	8,43	7,28	9,77	3,28	9,14	7,69	7,46	5,65
1993	I	2,73	5,14	7,98	7,02	9,87	2,67	8,58	6,92	5,92	5,16
	II	2,45	4,90	7,40	6,68	6,09	2,48	7,11	5,69	5,61	4,60
	III	2,43	5,16	6,77	6,10	6,08	1,95	6,90	5,74	4,94	4,44
	IV	2,48	4,75	6,35	5,59	5,52	1,99	5,79	5,43	4,65	4,13
1994	I	2,78	4,62	5,92	4,93	5,10	1,70	5,49	5,13	4,43	3,83
	II	3,63	4,29	5,71	4,20	4,89	1,56	5,18	4,97	4,05	3,99
	III	4,03	4,65	5,90	3,94	4,69	1,67	4,65	5,03	4,03	4,18
	IV	4,24	4,97	6,01	4,40	4,54	1,70	5,24	4,79	4,19	4,40
1995	I	5,09	5,50	6,61	3,85	6,07	1,30	5,64	5,39	4,84	4,92
	II	4,95	5,44	6,96	3,74	5,62	0,42	5,23	5,25	4,34	4,72
	III	5,06	5,91	7,18	3,43	4,61	0,64	5,14	5,27	4,75	4,91
	IV	4,65	5,24	7,18	3,50	3,51	0,28	4,44	4,93	3,62	4,55

* Sisältää myös ulkomaalaisten rahalaitokset - Innehåller också utlandsägda penninginstitut

Valuuttatalletusten korkoja vuosina 1991-1995, %



**II 10. Talletuspankkien markkamääräisten yritysluottojen keskkorot toimialoittain, %
Medelräntor på depositionsbankernas markkrediter till företag enligt näringsgren, %**

	1995					
	VII	VIII	IX	X	XI	XII
Uusien luottojen korko - Räntor på nya krediter						
Maatalous, kala- ja riistatalous - Jordbruk, fiske, jakt och jaktvård	9,58	9,65	9,49	9,27	9,07	8,19
Metsätalous - Skogsbruk	7,95	9,38	7,87	8,85	6,90	7,97
Kaivos- ja kaivannaistoiminta - Gruvor och mineralbrott	9,89	8,70	10,17	6,89	8,82	7,70
Teollisuus - Tillverkningsindustri	8,21	7,76	7,62	7,76	6,73	6,18
Energia- ja vesihuolto - Energi- och vattenförsörjning	6,63	7,88	6,57	6,25	5,48	4,85
Rakentaminen - Byggverksamhet	7,16	9,33	8,86	7,41	7,43	6,67
Kauppa - Handel	8,63	8,59	8,45	8,07	7,64	6,77
Majoitus- ja ravitsemistoiminta - Hotell- och restaurangverksamhet	8,69	9,00	7,13	7,38	7,41	7,38
Kuljetus - Transport	8,80	8,37	8,52	8,39	7,96	7,39
Tietoliikenne - Post och telekommunikationer	7,73	5,76	7,39	7,18	7,58	5,59
Kiinteistö-, puhtaus ja vuokrauspalvelut - Fastighets-, rengörings- och uthyrningstjänster.	8,07	5,49	4,77	7,24	5,94	5,37
Tekninen palvelu ja palvelut liike-elämälle - Tekniska tjänster och uppdragsverksamhet	7,49	7,92	7,14	8,01	8,00	6,05
Koulutus ja tutkimus - Utbildning och forskning.	9,30	10,03	9,18	8,36	6,89	6,23
Terveys- ja sosiaalipalvelu - Hälsa-, sjuk- och socialvård	9,32	8,39	8,40	8,24	6,95	4,87
Virkistys- ja kulttuuripalvelu - Rekreation och kultur	8,80	6,84	7,71	6,18	5,48	6,08
Järjestö- ja uskonnollinen toiminta - Organisationer och religiös verksamhet	8,31	8,94	8,61	8,43	6,11	5,76
Muut palvelut - Övriga tjänster	8,94	9,02	8,95	7,58	8,84	5,88
Yhteensä - Sammanlagt	8,35	8,03	7,56	7,81	6,91	6,18
Kannan keskkorko - Medelräntan för beståndet						
Maatalous, kala- ja riistatalous - Jordbruk, fiske, jakt och jaktvård	8,79	8,80	8,71	8,65	8,47	8,12
Metsätalous - Skogsbruk	8,85	8,85	8,70	8,60	8,22	7,85
Kaivos- ja kaivannaistoiminta - Gruvor och mineralbrott	8,22	8,23	8,18	7,89	8,57	8,32
Teollisuus - Tillverkningsindustri	8,02	8,01	7,96	7,85	7,50	7,10
Energia- ja vesihuolto - Energi- och vattenförsörjning	7,54	7,55	7,46	7,33	6,77	6,20
Rakentaminen - Byggverksamhet	7,15	7,15	7,05	6,96	6,77	6,45
Kauppa - Handel	7,83	7,84	7,80	7,57	7,28	6,93
Majoitus- ja ravitsemistoiminta - Hotell- och restaurangverksamhet	7,68	7,67	7,63	7,47	7,25	6,94
Kuljetus - Transport	8,56	8,53	8,48	8,36	8,16	7,76
Tietoliikenne - Post och telekommunikationer	8,04	8,05	7,86	7,69	7,51	7,15
Kiinteistö-, puhtaus ja vuokrauspalvelut - Fastighets-, rengörings- och uthyrningstjänster.	6,60	6,53	6,53	6,42	6,23	5,99
Tekninen palvelu ja palvelut liike-elämälle - Tekniska tjänster och uppdragsverksamhet	6,50	6,49	6,44	6,31	5,95	5,70
Koulutus ja tutkimus - Utbildning och forskning.	8,20	8,21	8,15	8,07	7,94	7,37
Terveys- ja sosiaalipalvelu - Hälsa-, sjuk- och socialvård	8,43	8,40	8,32	8,18	8,00	7,48
Virkistys- ja kulttuuripalvelu - Rekreation och kultur	7,73	7,70	7,65	7,50	7,37	7,01
Järjestö- ja uskonnollinen toiminta - Organisationer och religiös verksamhet	7,19	7,12	7,11	7,03	6,83	6,25
Muut palvelut - Övriga tjänster	8,35	8,37	8,34	8,19	7,94	7,49
Yhteensä - Sammanlagt	7,64	7,63	7,57	7,44	7,19	6,83

Tuoteseloste

I Korot kansainvälisillä rahoitusmarkkinoilla

Korkotilaston kansainvälisten korkojen korkosarjoissa ovat mukana ne korkosarjat, jotka OECD:n "Financial Statistics" julkaisussa esitetään tyypillisimpinä kustakin maasta. Tarkemmat kuvaukset kansainvälisistä koroista esitetään OECD:n julkaisussa: "OECD Financial Statistics: Methodological Supplement".

II Korot Suomen rahoitusmarkkinoilla

II 1. Kotimaisia korkoja

II 1.A. Suomen Pankin korkoja

Peruskorko on Suomen Pankin ja pankkivaltuusmiesten päättämä korko, jonka muutokset heijastuvat mm. verottomien talletustilien, korkotukilainojen sekä etupäässä vanhojen, peruskorkosidonnaisten luottojen korkoihin.

Päivätalletuskorko sekä maksuvalmiusluotosta perittävä korko ovat sidottuja Suomen Pankin rahamarkkinoiden tarjouskilpailussa syntyvään korkoon ns. huutokauppakorkoon. Maksuvalmiusluoton korko saadaan laskemalla yhteen huutokauppakorko ja maksuvalmiusluoton korkomarginaali. Vastaavasti päivätalletuskorko saadaan vähentämällä huutokauppakorosta päivätalletusten korkomarginaali. Taulukossa esitetään maksuvalmiusluoton sekä päivätalletusten korkojen kuukausittainen aritmeettinen keskiarvo.

II 1.B. Markkinakorkoja

Helibor-korot ovat Suomen Pankin laskemia korkoja, joita pankit yleisesti käyttävät viitekorkoina markkinakorkosidonnaisissa luotoissa. Helibor-korot on laskettu viiden suurimman pankin päivittäin eri pituisille sijoitustodistuksille tehtyjen ostonoteerausten keskiarvona.

Pitkäaikaiset markkinakorot ovat Suomen Pankin kerran kuussa laskemia viitekorkoja, jotka perustuvat suurimpien pankkien päivittäisiin verollisten ja kiinteäkorkoisten joukkoeläkkeiden ostonoteerauksiin.

II 1.C. Rahalaitosten keski-korkoja

Taulukko sisältää talletuspankkien markkamääräisten uusien luottojen keskikoron. Korko on kuukauden aikana nostettujen markkaluottojen lainamäärällä painotettu keskikorko.

Markkinakorot on laskettu eri sijoitusinstrumenttien painotettuina keskikorkoina. Markkinarahaottolainauksessa on huomioitu sekä taseeseen sisältyvä että taseen ulkopuolinen markkinaraha.

Produktdeklaration

I Räntor på den internationella finansmarknaden

I de internationella ränteserierna i räntestatistiken ingår de serier som i OECDs publikation "Financial Statistics" presenteras som de mest representativa för varje land. I OECDs publikation "OECD Financial Statistics: Methodological Supplement" presenteras de internationella räntorna mera detaljerat.

II Räntor på den inhemska finansmarknaden

II 1. Inhemskas räntor

II 1.A. Finlands Banks räntor

Grundräntan är en ränta som bestäms av Finlands Bank och bankfullmäktige. Förändringar i grundräntan återspeglas bl. i räntorna på skattefria depositionskonton och räntestödslån samt på, i första hand, gamla grundräntebundna krediter.

Dagsdepositionsräntan och den räntan som uppbärs på likviditetskredit är bundna till den s.k. anbudsräntan, som uppstår i de anbudstävlingar för penningmarknaden som Finlands Bank arrangerar. Räntan på likviditetskrediter fås genom att Finlands Banks anbudsränta adderas till likviditetskrediternas räntemarginal. På motsvarande sätt fås dagsdepositionsräntan genom att dagsdepositionernas räntemarginal subtraheras från Finlands Banks anbudsränta. I tabellen visas det månatliga aritmetiska medelvärdet av räntan på likviditetskredit och dagsdepositionsräntorna.

II 1.B. Marknadsräntor

Heliborräntorna beräknas av Finlands Bank och de används allmänt av bankerna som referensräntor för krediter som är bundna vid marknadsräntor. Heliborräntorna för krediter med olika löptider har beräknats som medeltalet av de dagliga köpnoteringarna och dessa ger de fem största bankerna dagligen för sina bankcertifikat.

De långfristiga marknadsräntorna är referensräntor som Finlands Bank räknar en gång i månaden. De grundar sig på skattepliktiga masskuldebrev med fast ränta och beräknas på basis av de dagliga köpnoteringar från de största bankerna.

II 1.C. Penninginstitutens medelräntor

Tabellen innehåller medelräntan på depositionsbankernas nya krediter i mark. Räntan är medelräntan, vägd med lånemängden, på de krediter i mark som lyfts under en månad.

Marknadsräntorna har beräknats som vägda medelräntor på de olika placeringinstrumenten. I inlåningen av marknadspengar har man beaktat såväl de marknadspengar som ingår i balansen som de som inte ingår.

II 1.D Valtion joukkovelkakirjojen efektiivisiä emissio- ja jälkimarkkinakorkoja

Taulukossa esitetään Suomen Pankin laskema valtion joukkovelkakirjojen efektiivinen emissiokorko. Suomen Pankki laskee valtion 5 ja 10 vuoden obligaatioiden korot päämarkkinatakaajien päivittäisten ostonoteerausten keskiarvona.

II 1.E. Osakkeiden efektiivinen osinkotuotto

Taulukossa esitetään Helsingin Arvopaperipörssissä kuu - kauden aikana noteerattujen osakkeiden painotettu efektiivinen osinkotuotto. Keskituotto on saatu laskemalla osakkeiden efektiivisten tuottojen painotettu keskiarvo kunkin pörssiviikon viimeisenä päivänä. Painoina on käytetty pörssi-yhtiöiden verotusarvoja.

II 2. Rahalaitosten anto- ja ottolainauksen painotetut nimelliset keskikorot

Taulukossa esitetään pankeilta saatujen nimellisten anto- ja ottolainauskorkojakaumien (Taulukot II 4 ja II 6) pohjalta lasketut painotetut keskikorot neljännesvuosittain. Vuoden 1991 alusta lukien lainamäärät on painotettu korkovaihteluvälien keskiarvon mukaan. Aiemmin painoina käytettiin korkovälän alarajaa.

Taulukko II sekä taulukot II 4 - II 6 kuvaavat kunkin neljänneksen viimeisen päivän korkotilannetta. Luvuista ei voi johtaa suoraan ao. eristä aiheutuneita korkotuottoja tai korkokuluja.

II 3. Anto- ja ottolainauksen efektiiviset keskikorot

Efektiiviset keskikorot on laskettu vertaamalla tilinpäätöstiетоjen korkotuottoja ja -kuluja kunkin vuoden keskimääräiseen anto- ja ottolainauskantaan. Keskiarvolaskelmissa ovat mukana seuraavat erät:

II 3.A. Kotimaisen anto- ja ottolainauksen efektiiviset keskikorot vuosittain

- 3.A.1. Antolainauksen (lainaus yleisölle), efektiivinen keskikorko m.l. valtion varoista välitetyt luotot. Laskelma sisältää kotimaisen markkamääräisen ja ulkomaan rahan määräisen antolainauksen yleisölle valtion varoista välitetyt lainat mukaan lukien.
- 3.A.2. Ottolainauksen (lainaus yleisöltä) efektiivinen keskikorko. Laskelma sisältää kotimaisen markkamääräisen ja ulkomaan rahan määräisen ottolainauksen yleisöltä.
- 3.A.3. Anto- ja ottolainauksen efektiivinen korkoero. Edellisten keskikorkojen erotus.

II 1.D. Effektiva emissions- och andrahandsmarknadsräntor på statens masskuldebrev

I tabellen anges den effektiva emissionsränta på statens masskuldebrev som Finlands Bank beräknat. Finlands Bank beräknar räntorna på statens 5 och 10 års obligationer som medeltalet av primary dealernas dadliga köpnoteringar.

II 1.E. Effektiv dividend på aktier

I tabellen ges den vägda effektiva dividenden på de aktier som noterats på Helsingfors Fondbörs under en månad. Man har fått medelavkastningen genom att beräkna det vägda medeltalet av den effektiva avkastningen på aktierna den sista dagen varje börsvecka. Som vikter har man använt börsbolagens beskattningsvärden.

II 2. Vägda nominella medelräntor på penninginstitutens ut- och inlåning

I tabellen ges de vägda medelräntorna efter kvartal. Dessa har beräknats på basis av uppgifter om den nominella räntefördelningen för ut- och inlåningen som bankerna uppgett. Från och med början av 1991 har lånemängden vägts enligt medeltalet för räntteintervallet. Tidigare användes räntteintervallets nedre gräns som vikt.

Tabell II och tabellerna II 4 - II 6 beskriver ränteställningen de sista dagen varje kvartal. Man kan inte direkt härleda ränteavkastningarna eller räntekostnaderna för enskilda poster ur dessa uppgifter.

II 3. Effektiva medelräntor på ut- och inlåningen

Man har räknat de effektiva medelräntor genom att jämföra ranteavkastningarna och -utgifterna ur bokslutsuppgifterna med det genomsnittliga ut- och inlåningsbeståndet för varje år. I urräkningarna av medeltalen ingår följande poster:

II 3.A. De effektiva medelräntorna på den inhemska ut- och inlåningen per år

- 3.A.1. Effektiv medelränta på utlåningen (till allmänheten) inkl. krediter förmedlade ur statsmedel. Beräkningen innefattar den inhemska markutlåningen till allmänheten och den utländska utlåningen till allmänheten.
- 3.A.2. Effektiv medelränta på inlåningen (från allmänheten). Beräkningen innefattar den inhemska inlåningen från allmänheten i mark och den utländska inlåningen från allmänheten.
- 3.A.3. Effektiv räntedifferens mellan ut- och inlåningen. Skillnaden mellan medelräntorna ovan.

II 3.B. Kotimaisen, markkamääräisen anto- ja ottolainauksen efektiiviset keskkorot vuosittain

- 3.B.1. Antolainauksen (lainaus yleisölle), efektiivinen keskkorko p.l. valtion varoista välitetyt luotot. Laskelmaan sisältyvät vain kotimaiset markkamääräiset luotot yleisölle ilman valtion varoista välitettyjä luottoja eli samat laskentaerät kuin korkotilaston nimellisiä antolainauskorkoja kuvaavassa taulukossa (sarja II 2.A.).
- 3.B.2. Ottolainauksen (lainaus yleisöltä) efektiivinen keskkorko. Laskelma sisältää kotimaisen markkamääräisen ottolainauksen yleisöltä eli samat laskentaerät kuin korkotilaston nimellisiä ottolainauskorkoja kuvaavassa taulukossa (sarja II 2.B.).
- 3.B.3. Anto- ja ottolainauksen efektiivinen korkoero. Edellisten keskkorkojen erotus.

II 4.-II 6. Rahalaitosten anto- ja ottolainauksen korkojakaumat

II 4. Rahalaitosten marka-antolainauksen korkojakaumat

Taulukko II 4 sisältää talletuspankkien ja ulkomaisten pankkien yleisölle myöntämien, nostettujen kotimaisten markkamääräisten luottojen korkojakautumat korkosidonnaisuuksien mukaan ryhmiteltynä. Vaadejakautumaa lainoihin, vekselihin ja shekkituliluottoihin ei enää julkaista.

Valtion varoista välitetyt luottoja ei ole luettu tilaston piiriin. Korkotukilainat on ryhmitelty pankin itsensä saaman koron mukaan.

Luotollisten tilien ja vekseliluottojen osalta tilastoon sisällytetään käytetystä luotosta maksetun koron lisäksi limiitistä maksettu provisio. Mikäli shekki- tai vekselilutoista on peritty lisäkorkoa esim. luoton keskimääräisestä käyttöasteesta riippuen, on se osa luotoista, josta lisäkorko peritään, merkitty vastaavasti korkeammalle korolle.

Korkoihin ei ole sisällytetty viivästyskorkoja silloin, kun ne ovat sakkokoron luonteisia eivätkä ole johtaneet pysyviin lainakorkojen muutoksiin.

Taulukot II 4 ja II 5 pyrkivät kuvaamaan antolainauksen korkojakautumaa kulloinkin voimassa olevan sovittun korkoprosentin mukaisesti. Ns. järjestämättömät luotot tai epävarmat saamiset sisältyvät taulukkoihin osin kunkin pankin kirjauskäytännön mukaisesti mutta kuitenkin niin, että ne on pyritty aikaisempaa tarkemmin kohdentamaan sovittuun korkoprosenttiin.

II 5. Asuntoluottojen korkojakautumat

Taulussa esitetään rahalaitosten myöntämät, nostetut markkamääräiset asuntoluotot korkosidonnaisuuksien mukaan luokiteltuna. Asuntoluotot käsité vastaa luottokantatilaston asuntoluotot yhteensä käsitettä, johon sisältyvät kaikkien luotonsaajasektoreiden asuntoluotot.

II 3.B. Effektiva medelräntor på den inhemska ut- och inlåningen i mark per år

- 3.B.1. Effektiv medelränta på utlåningen (till allmänheten), exkl. krediter förmedlade ur statsmedel. I beräkningen ingår bara den inhemska markutlåningen till allmänheten exklusive krediter som beviljats ur statsmedel. Här ingår med andra ord samma poster som räntestatistikens tabell över nominella räntor på utlåning (serie II 2.A.).
- 3.B.2. Effektiv medelränta på inlåningen (från allmänheten). Beräkningen innefattar den inhemska markinlåningen från allmänheten, dvs. samma poster som i räntestatistikens tabell över nominella räntor på inlåning (serie II 2.B.).
- 3.B.3. Effektiv räntedifferens mellan ut- och inlåningen. Skillnaden mellan medelräntorna ovan.

II 4. - II 6. Räntefördelning för finansinstitutens ut- och inlåning

II 4. Räntefördelning för finansinstitutens markutlåning

Tabell II 4 innehåller räntefördelningen för lyfta krediter i mark som depositionsbankerna och de utlandsägda bankerna beviljat åt allmänheten, grupperade efter räntebinding. Det publicerats inte längre någon fördelning efter typ av objekt, dvs. i lån, växlar och checkräkningskrediter.

Statistiken omfattar inte ur statsmedel förmedlade krediter. Räntestödslånen har grupperats enligt den ränta banken själv får.

Vad gäller krediträkningar och växelkonton omfattar statistiken förutom räntan på lyfta krediter också provision som betalas för limit. Om tilläggsränta uppburits för check- eller växelkrediter t.ex. beroende på genomsnittlig användningsnivå har den del av krediterna för vilken tilläggsränta uppburits antecknats på en högre ränterad.

Förseningsräntor har inte tagits med om de är ab bötesnatur och inte har lett bestående förändringar i låneräntan.

I tabellerna II 4 och II 5 är avsikten att beskriva räntefördelningen för utlåningen efter den överenskomma ränteprocenten vid de aktuella tidpunkten. S.k. oskötta krediter, dvs. osäkra fordringar ingår i tabellerna delvis beroende på bokföringspraxis vid varje bank. Man har dock strävat efter att noggrannare än tidigare rikta in dem på en överenskommen ränteprocent.

II 5. Räntefördelning för bostadskrediter

I tabellen presenteras lyfta bostadskrediter i mark som penninginstitutet beviljat, grupperade efter räntebinding. Begreppet bostadskrediter motsvarar begreppet bostadskrediter sammanlagt i statistiken över kreditbeståndet. I detta ingår bostadskrediterna inom alla kredittagarsektorer.

II 6. Rahalaitosten ottolainauksen korkojakautumat

Taulukossa esitetään talletuspankkien markkamääräinen ottolainaus yleisöltä nimellisen korkoprosentin mukaan ryhmiteltynä. Korkosidonnaisuudet on määritelty voimassa olevien tiliehtojen mukaisesti. Markkinarahaottolainaus ei sisälly tilastoon.

Tilit, joissa korkoprosentti vaihtelee talletusajan tai talletuksen määrän mukaan, on merkitty sille korkoprosentille mitä ne ko. neljänneksen lopussa vastaavat.

Korkoporrastetut tilit, joissa vain tietyn määrän ylittävälle osalle maksetaan korkeampaa korkoa, on merkitty siten, että korkeampaan korkoon oikeutettu osa talletuksesta on vastaavasti korkeammalla korolla.

II 7.A. - II 7.B. Rahalaitosten antolainauskorot korkosidonnaisuuden mukaan

Taulukossa II 7.A. esitetään aikasarjoina rahalaitosten markka-antolainauksen korot korkosidonnaisuuden mukaan. Taulukossa II 4. vastaavat korot on esitetty kunkin neljänneksen lopussa.

Taulukossa II 7.B. esitetään aikasarjoina rahalaitosten myöntämien nostettujen asuntoluottojen korot korkosidonnaisuuden mukaan. Taulukossa II 5. vastaavat korot on esitetty kunkin neljänneksen lopussa.

II 8. Rahalaitosten ottolainauskorot korkosidonnaisuuden mukaan

Taulukossa II 8. esitetään aikasarjoina rahalaitosten markka-ottolainauksen korot korkosidonnaisuuden mukaan. Taulukossa II 6. vastaavat korot on esitetty kunkin neljänneksen lopussa.

II 9.A. - II 9.B. Ulkomaan rahan määräinen anto- ja ottolainaus; korot valuutoittain

Taulukossa II 8.A esitetään rahalaitosten valuuttaluottokannan keskiporkko, korot valuutoittain ja valuuttakorien keskiporkko.

Taulukossa II 8.B esitetään rahalaitosten valuuttatalletusten keskiporkko, korot valuutoittain ja valuuttakorien keskiporkko.

II 10. Talletuspankkien markkamääräisten yritysluottojen korot toimialoittain

Taulukossa II 9. esitetään talletuspankkien ja ulkomaisten pankkien markkamääräisten yritysluottojen keskiporkot kuukausittain. Luotonantoon sisältyvät shekkitali- ja vekselit, lainat, sijoitusomaisuusjoukkovelkakirjat ja muut sijoitusomaisuushaltijapaperit. Luotonanto toimialoittain sisältää vain sektoreille "1. Yhteisöyritykset" ja "5. Elinkeinoharjoittajien kotitaloudet" myönnetty luotot. Antolainauskannan keskiporkot kuukauden lopussa ovat lainamäärillä painotettuja keskiporkkoja. Kuukauden aikana nostettujen uusien luottojen keskiporkot ovat lainamäärillä painotettuja keskiporkkoja.

II 6. Räntefördelning för penninginstitutens inlåning

I tabellen presenteras depositionsbankernas markinlåning från allmänheten, grupperad enligt den nominella ränteprocenten. Räntebindingarna har fastställts enligt gällande kontovillkor. Inlåning av marknadspengar ingår inte i statistiken.

Konton där ränteprocenten varierar med depositionstiden eller -mängden har antecknats enligt ränteprocenten i slutet av kvartalet.

Räntedifferentierade konton för vilka man betalar högre ränta endast för den del som överstiger en viss summa har antecknats så att den del av depositionen som berättigar till högre ränta antecknats på en högre ränterad.

II 7.A - II 7.B Penninginstitutens utlåningsräntor efter räntebindning

I tabell II 7.A anges, i form av tidsserier, penninginstitutens utlåningsräntor efter räntebindning. I tabell II 4. ges motsvarande räntor vid slutet av varje kvartal.

I tabell II 7.B anges, i form av tidsserier, räntor på de lyfta bodstadskrediter i mark som beviljats av penninginstitutet efter räntebindning. I tabell II 5 ges motsvarande räntor vid slutet av varje kvartal.

II 8. Penninginstitutens inlåningsräntor efter räntebindning

I tabell II 8 anges, i form av tidsserier, penninginstitutens inlåningsräntor efter räntebindning. I tabell II 6. ges motsvarande räntor vid slutet av varje kvartal.

II 9.A - II 9.B In- och utlåning i utländsk valuta; räntor efter valuta

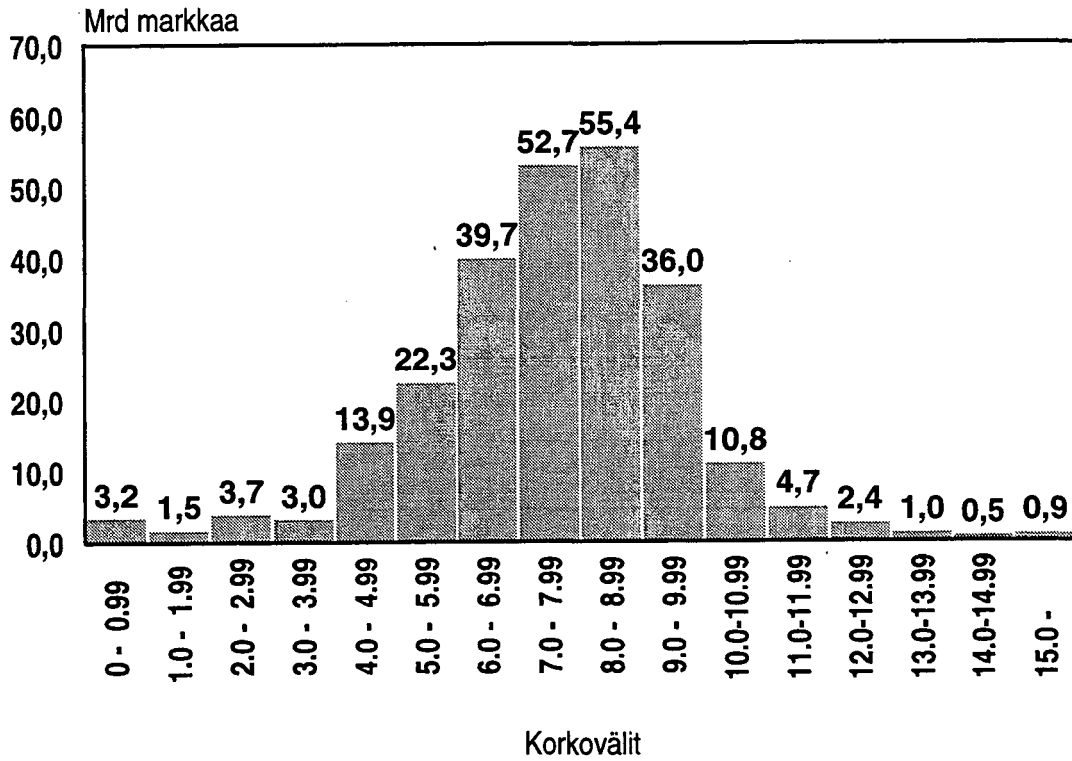
I tabell II 8.A anges medelränta på penninginstitutens valuta-kreditbestånd, räntor efter valuta och medelränta på valutakorgar.

I tabell II 8.B anges medelränta på penninginstitutens valuta-depositioner, räntor efter valuta och medelränta på valutakorgar.

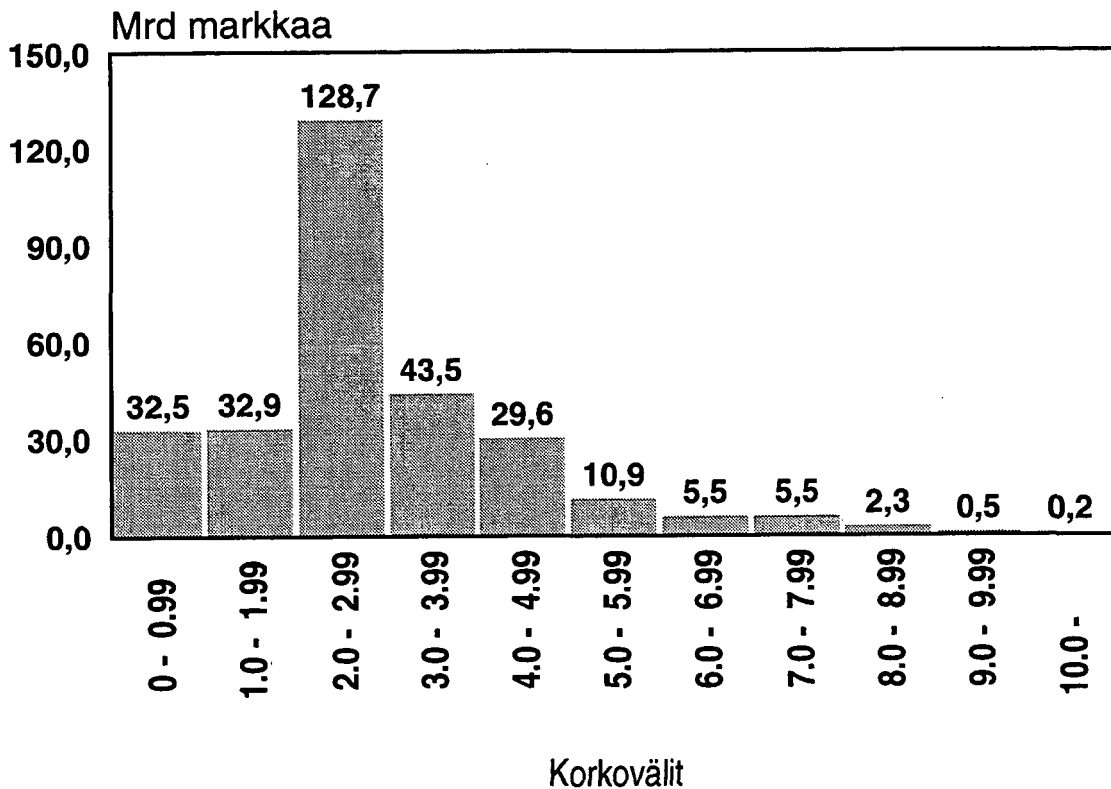
II 10. Räntor på depositionsbankernas markkrediter till företag efter näringsgren

I tabell II 9 ges medelräntorna på depositionsbankernas och de utlandsägda bankernas markkrediter till företag per månad. Utlåningen omfattar checkräkningskrediter, växlar, lån och masskuldebrev samt övriga innehavarpapper bland investeringstillgångarna. Utlåningen efter näringsgren omfattar bara de krediter som beviljats sektorerna "1. Sammanslutningsföretag" och "5. Näringsidkares hushåll". Medelräntorna på utlåningsbeståndet i slutet av månaden är medelräntor som vägts med lånebeloppen. Medelräntorna på de nya krediter som lyfts under månaden är medelräntor som vägts med lånebeloppen.

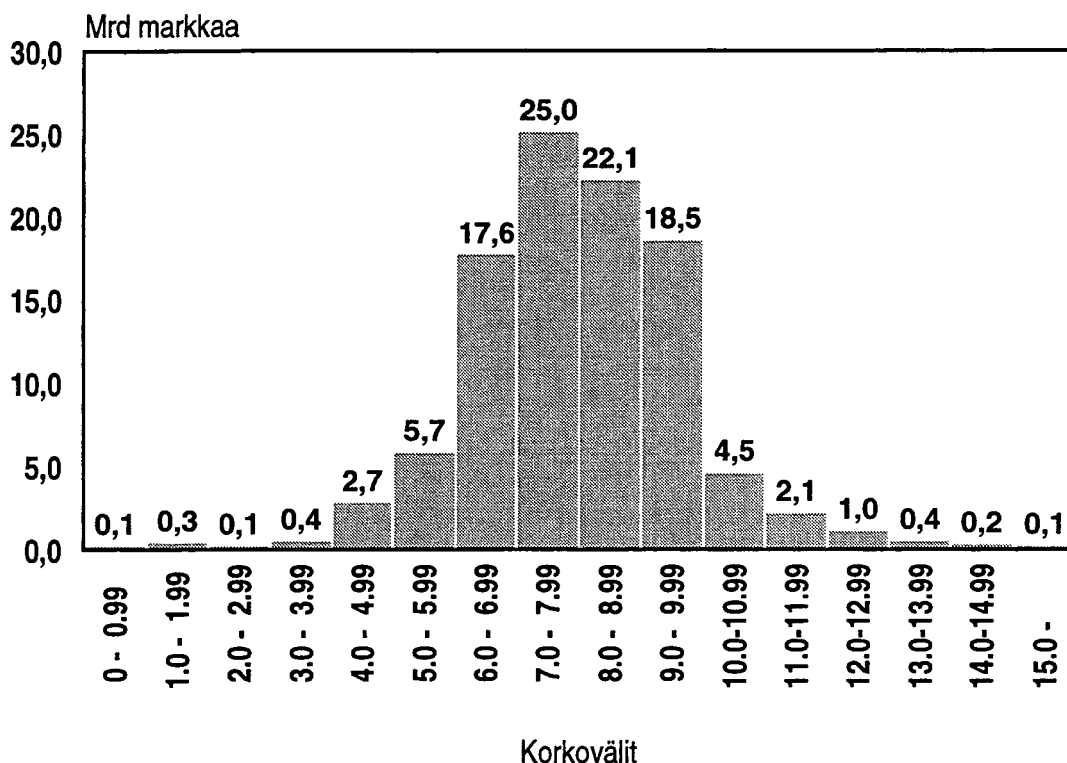
Markka-antolainauksen korkojakautuma 31.12.1995 (Pankkien antolainaus yleisölle)



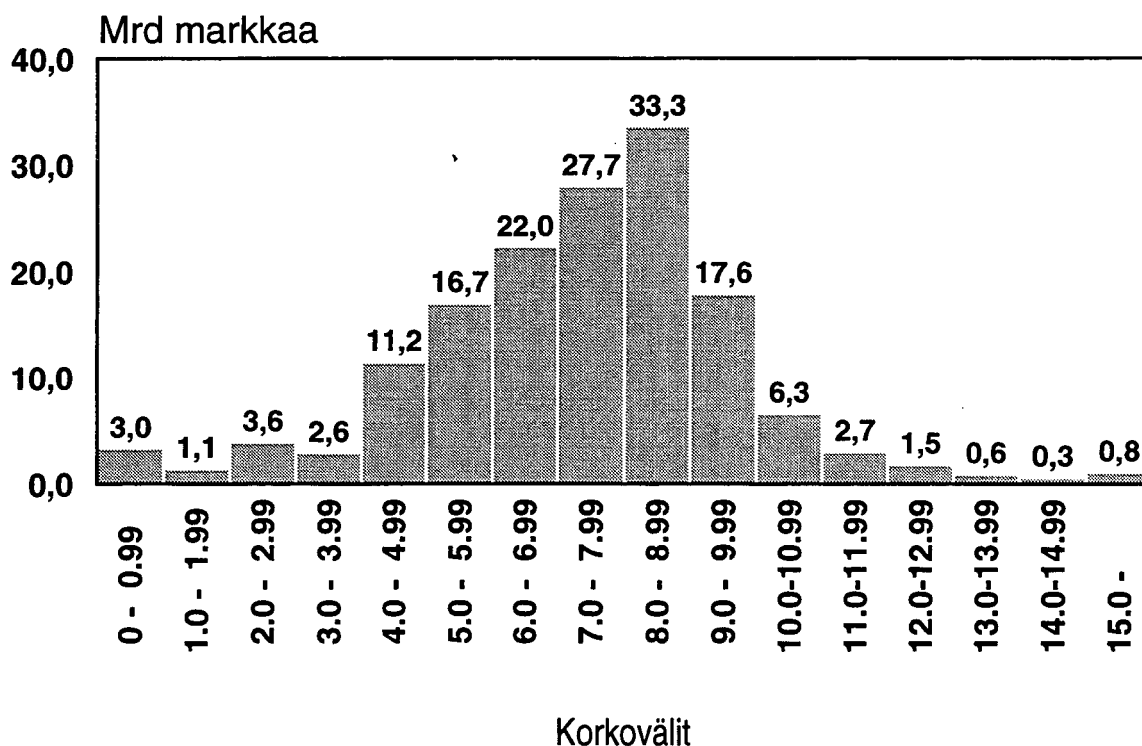
Markkaottolainauksen korkojakautuma 31.12.1995 (Pankkien ottolainaus yleisöltä)



Asuntoluottojen korkojakautuma 31.12.1995 (Pankkien myöntämät, nostetut asuntoluotot)

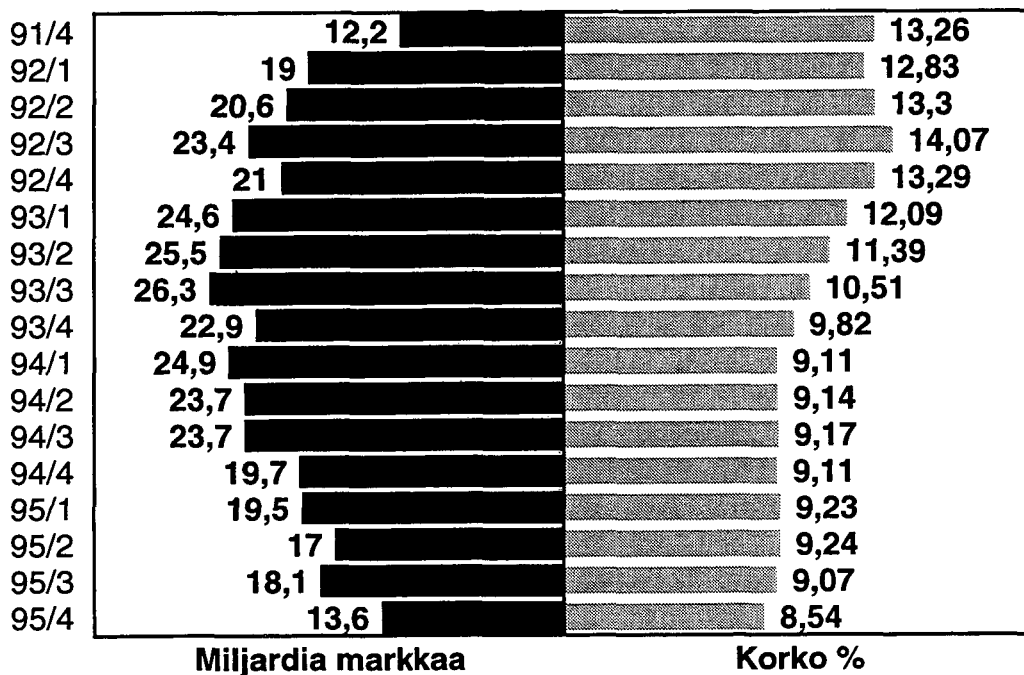


Kulutus- ja muiden luottojen korkojakautuma 31.12.1995 (Pankkien markka-antolainaus yleisölle miinus asuntolainat)



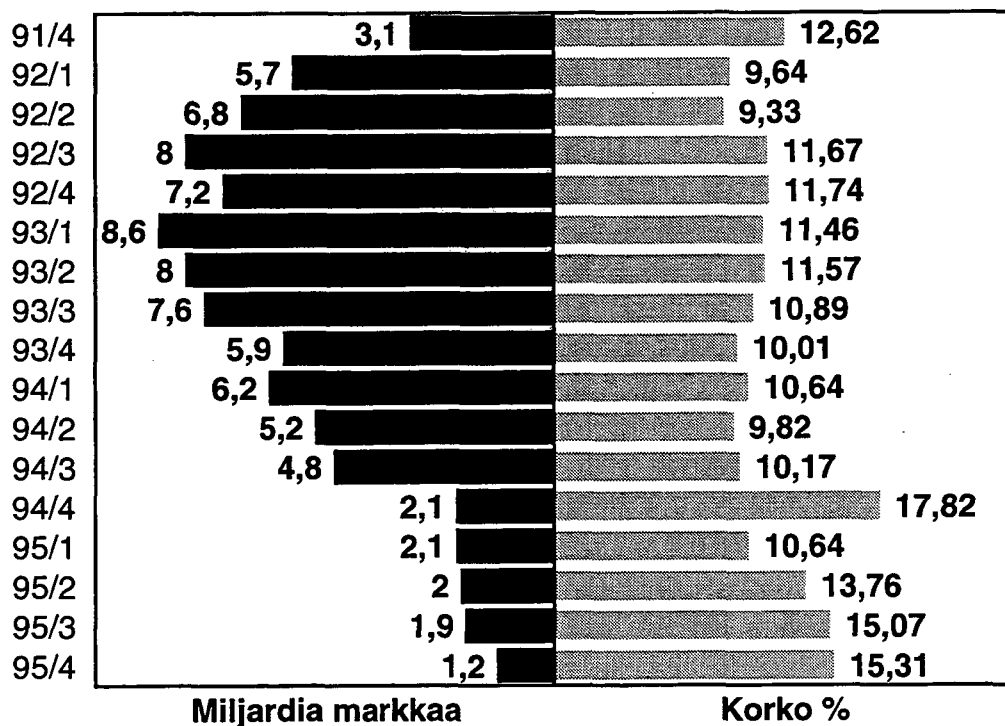
Järjestämättömät markkaluotot 1991-1995

(Pankkien markkaluotot yleisölle; määrät ja korot)



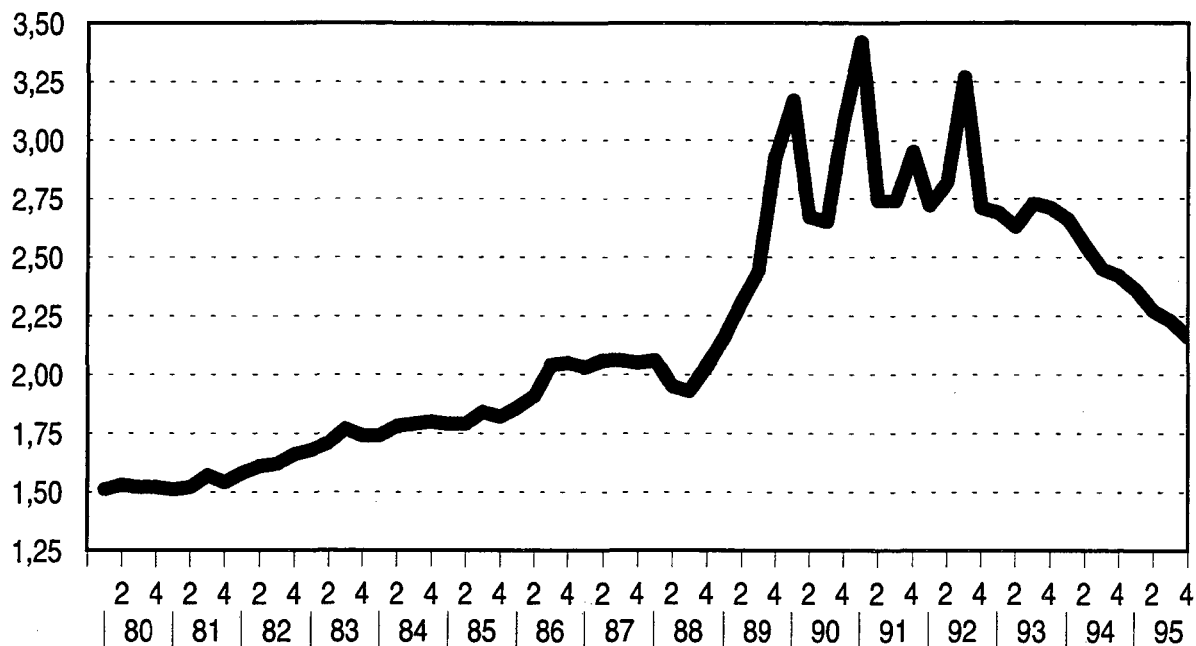
Järjestämättömät valuuttaluotot 1991-1995

(Pankkien valuuttaluotot yleisölle; määrät ja korot)



Markka-antolainauksen keskihajonta 1980-1995

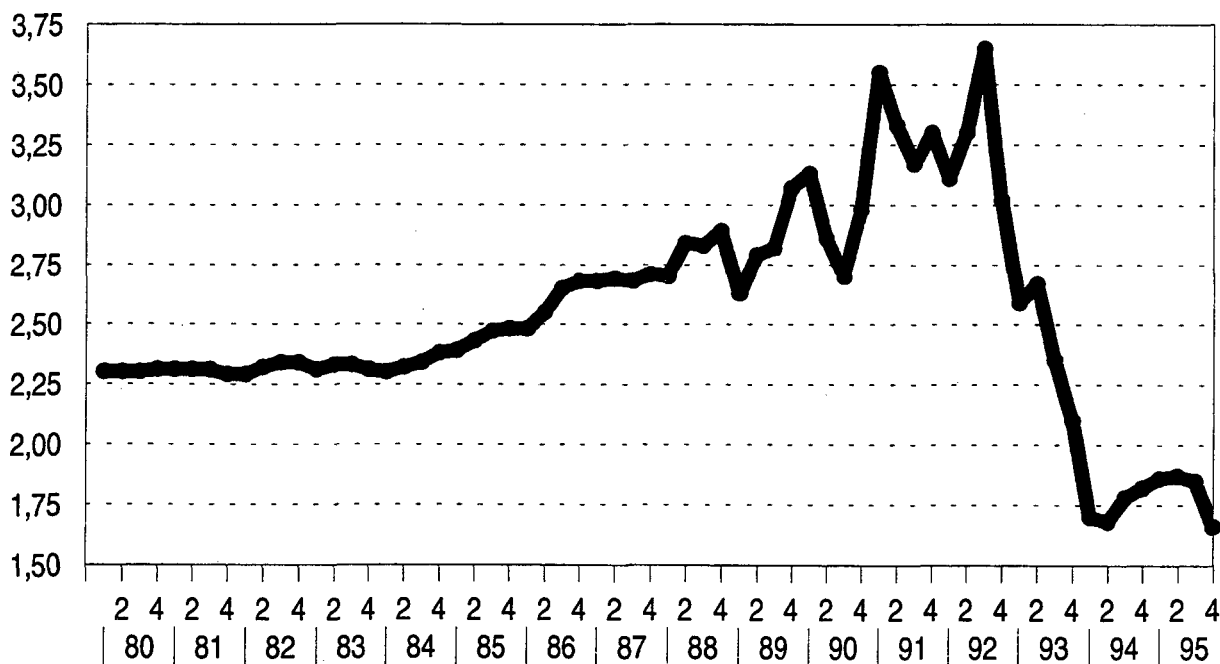
(Pankkien antolainaus yleisölle neljänneksen lopussa)



Neljännes/vuosi

Markkaottolainauksen keskihajonta 1980 - 1995

(Pankkien ottolainaus yleisöltä neljänneksen lopussa)



Neljännes / Vuosi

SVT Suomen Virallinen Tilasto
Finlands Officiella Statistik
Official Statistics of Finland

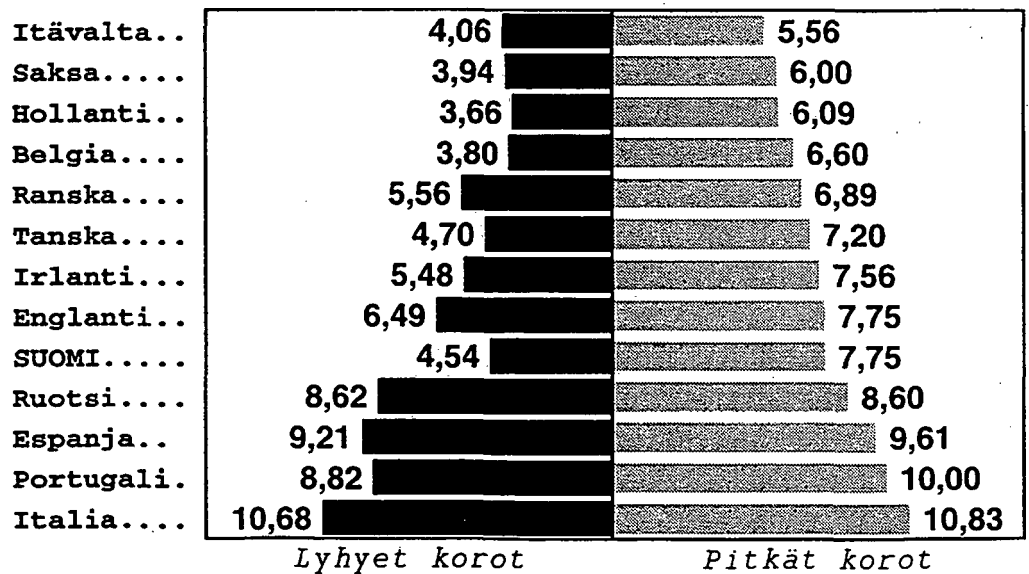
Rahoitus 1996:8

Finansiering
Financing

Tiedustelut – Förfrågningar – Inquiries:

Matti Virkkunen
Aila Heinonen
(90) 17 341

Viitekorot EU-maissa joulukuussa 1995, %



Lähde: OECD, Financial Statistics Monthly