

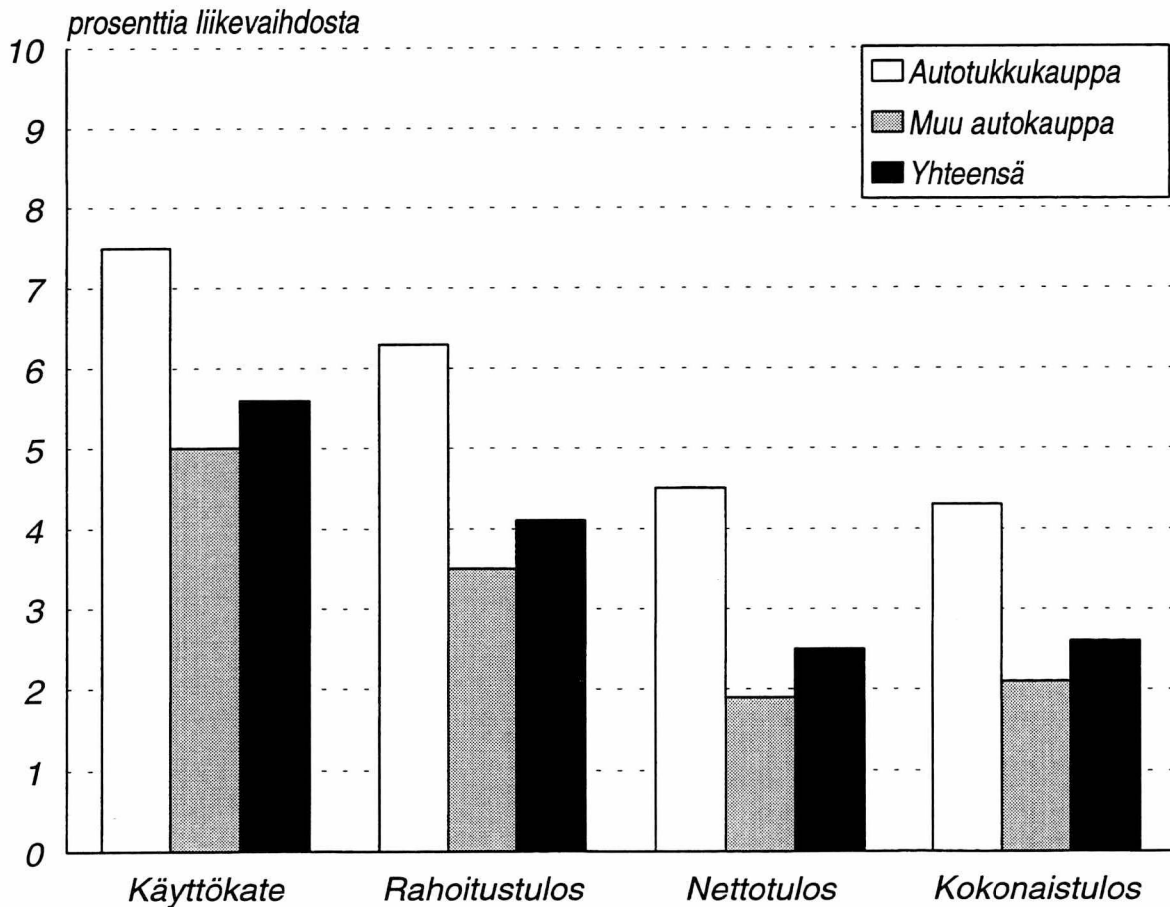
SVT

Bilhandeln
bokslutsstatistik 1994

Yritykset 1995:19
Företag
Enterprises

22.12.1995

Autokaupan kannattavuus



Sisältö

Katsaus 3

Tuoteseloste 5

Taulukot

1. Tunnuslukuja 6

2. Oikaistu tuloslaskelma 7

3. Tuloslaskelma 8

4. Tase 10

5. Käyttöomaisuus 14

Katsaus

Liikevaihto kääntyi nousuun

Autokauppa saavutti lähes 44 miljardin markan liikevaihdon vuonna 1994. Autotukkukauppa keräsi vajaat 10 miljardia ja muu autoala runsaat 33 miljardia. Autokaupassa tehtiin joitakin yritysten uudelleen järjestelyjä, näissä siirtyi kokonaisia yrityksiä sekä niiden osia autotukkukaupasta muuhun autokauppaan sekä päinvastoin.

Alan hienoinen kasvu näkyy myös uusien autojen rekisteröintiluvuista. Viime vuonna merkittiin rekisteriin runsaat 72 000 uutta ajoneuvoa, mikä oli yli kaksitoista tuhatta enemmän kuin edellisvuonna. Kuluva vuosi näyttää selvästi paremmalta: tammi-lokakuussa on uusia ajoneuvoja rekisteröity yli 71 000 eli lähes sama kuin vuonna 1993 yhteensä.

Kannattavuus parani edelleen

Autoala on pystynyt lisäämään kierroksia vuonna 1993 alkaneeseen kannattavuuden kohenemiseen. Kaikki kannattavuutta kuvaavat tunnusluvut näyttävät selvästi edellisvuotta paremmilta. Kirjanpitolain uudistus haittaa kuitenkin muiden kannattavuuslukujen kuin kokonaistuloksen vertailua edellisvuoteen.

Koko autokaupan kokonaistulos on positiivinen; ensi kertaa sitten vuoden 1989. Kokonaistulos parani sekä tukku- että muussa autokaupassa selvästi edellisvuodesta. Autotukkukaupassa päästiin peräti yli neljän prosentin tasoon, mikä on vuoden 1993 miinus yhdestä prosentista huima parannus. Myös muu autokauppa pystyi hyvään yli kahden prosentin kokonaistulokseen.

Autokaupassa käyty tervehdyttämiskuri näyttää tuottaneen hyvän tuloksen. Kun vuonna 1993 haettiin konkursiin lähes neljäsataa autokauppiasta, koki saman kohtalon viime vuonna enää vajaa kolmesataa yritystä.

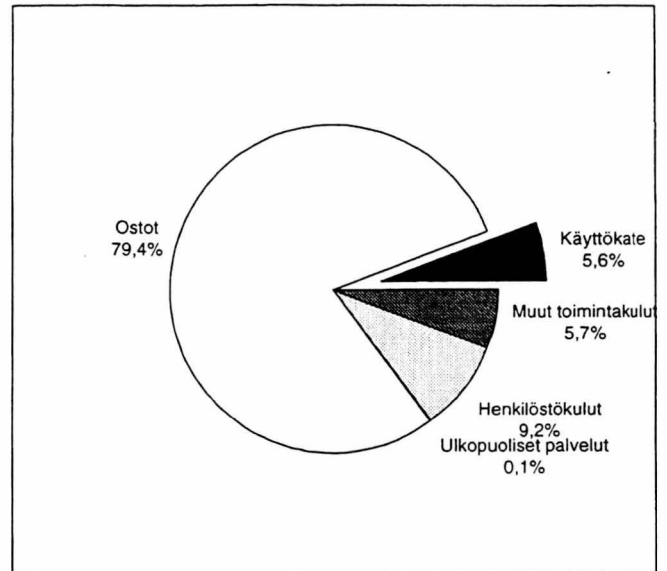
Koroissa selvää laskua

Korkokuluja autokauppiat maksoivat kolmanneksen vähemmän kuin edellisvuonna. Kun korollinen velka pieneni vain runsaat kymmenen prosenttia, osoittaa tämä kuinka autokauppiat hyötyi korkojen laskusta. Korkoja maksettiin vajaa 800 miljoonaa ja korkotuottoja saatiin yli 400 miljoonaa markkaa. Nettokorot olivat alle prosentin liikevaihdosta, puoli prosenttiyksikköä edellisvuotta pienemmät.

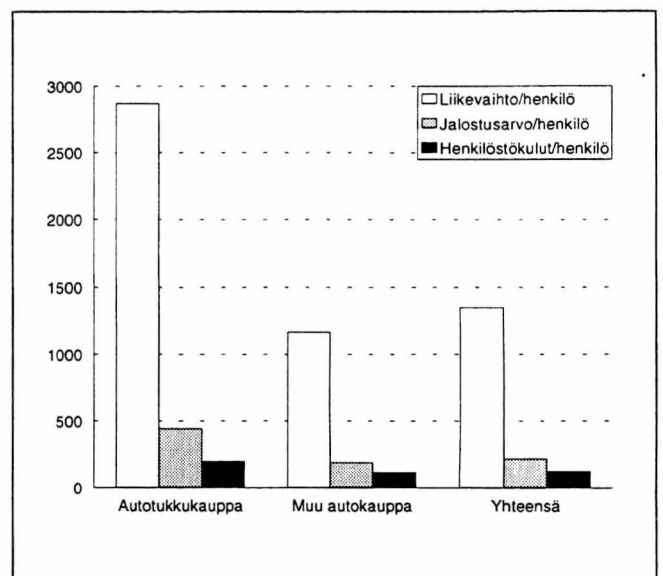
Kirjanpidon tulostakin autokauppa pystyi jo näyttämään reilusti yli 1,2 miljardia markkaa. Tukku- ja kauppa, joka vielä vuonna 1993 jäi alle sadan miljoonan tulokseen kirjasi nyt yli viidensadan miljoonan markan voiton. Myös muu autokauppa paransi tulostaan, kahdestasadasta miljoonasta lähes 800 miljoonan markan voittoon.

Omavaraisuus koheni

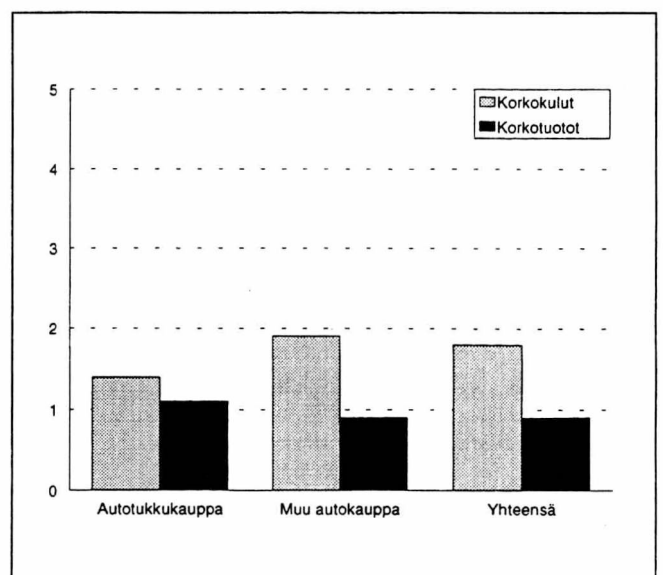
Alan pääomarakenne parani edellisvuodesta. Koko toimialan omavaraisuus, siis laajan oman pääoman suhde taseen ennakkomaksuilla vähennettyyn loppusummaan, oli



Kuvio 1. Autokaupan kulurakenne, prosenttia liikevaihdosta.



Kuvio 2. Autokaupan tehokkuus, tuhatta markkaa.



Kuvio 3. Korkokulut ja korkotuotot toimialoittain, prosenttia liikevaihdosta.

viime vuonna 33,3. Tukkukaupan omavaraisuusaste on lähes viisikymmentä kun muulla autokaupalla se on vielä alle kolmekymmentä.

Omavaraisuusasteen ero selittyy paljolti ryhmien erilaisesta yritysraenteesta. Muuhun autokauppaan kuuluu paljon pieniä henkilöyhtiöitä, joiden oma pääoma on pieni tai peräti negatiivinen. Tällöin velan suhteellinen osuus taseessa kasvaa. Itse asiassa tukkukauppa on autokaupan aloista velkaisempi: vierasta pääomaa on suhteessa liikevaihtoon enemmän kuin muussa autokaupassa.

Investoinneissa piristymistä

Aineellisen käyttöomaisuuden nettoinvestoinnit olivat lähes neljäsataa miljoonaa markkaa. Uutta käyttöomaisuutta ostettiin runsaalla miljardilla markalla ja vanhaa myytiin vajaalla 700 miljoonalla. Myyntivoittoa käyttöomaisuuden myynnistä saatiin kuusikymmentä miljoonaa markkaa.

Kirjanpitolain uudistuksen vaikutus tilastoon

Kirjanpitolain uudistuksen tuomat muutokset hankaloittavat huomattavasti sekä ajallista että yritysten välistä vertailukelpoisuutta. Tilinpäätöskäytäntö elää siirtymävaihetta ja odottelee täydentäviä ohjeita uusien vakiintumattomien erien osalta. Tämän vuoksi emme julkaise tunnuslukuja kolmelta vuodelta. Vuoden 1994 autokaupan tilinpäätöstilasto sisältää vain vuoden 1994 tiedot uudistetussa muodossa.

Liikevaihto

Liikevaihdon esitystapa tuloslaskelmassa on parina viime vuonna muuttunut entistä kirjavammaksi, vaikka liikevaihdon määritelmää ei muutettu lain uudistuksen yhteydessä. Vuoden 1994 tilinpäätöksessä osa yrityksistä esitti liikevaihdon perinteisen suomalaisen tavan mukaan ja osa siirtyi EU:n 4. yhtiöoikeudellisen direktiivin 28. artiklan mukaiseen esitystapaan.

Siirtyminen uuteen esitystapaan saattoi lisätä yrityksen liikevaihtoa huomattavasti, kun aikaisemmin myynnin oikaisueroissa esitetyt myyntirahdit ja -huolintakulut, luotto-tappiot ja maksetut provisiot esitettiin liikevaihdon jälkeen joko muuttuvien tai kiinteiden kulujen ryhmässä.

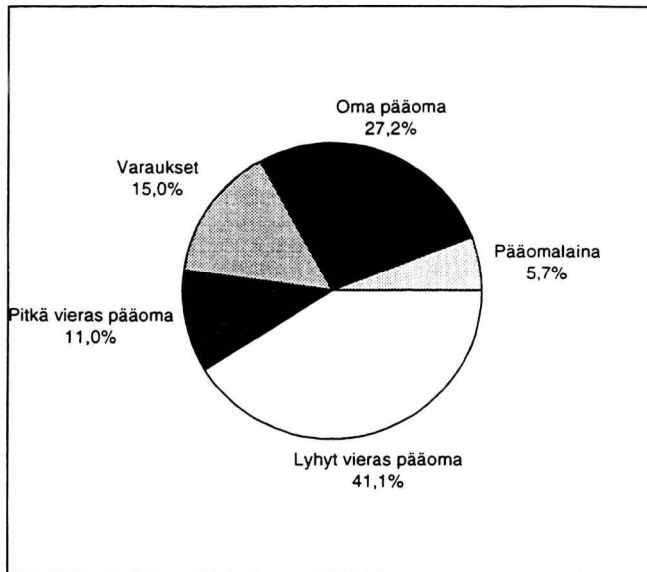
Myös myyntiin liittyvien valuuttakurssien muutoksista aiheutuneiden kurssierojen käsittely vaihteli yritysten välillä. Osa yrityksistä esitti kurssierot myynnin oikaisueroissa ja osa tuloslaskelman muissa erissä, esimerkiksi rahoitustuotosten ja -kulujen ryhmässä.

Liiketoiminnan muut tuotot

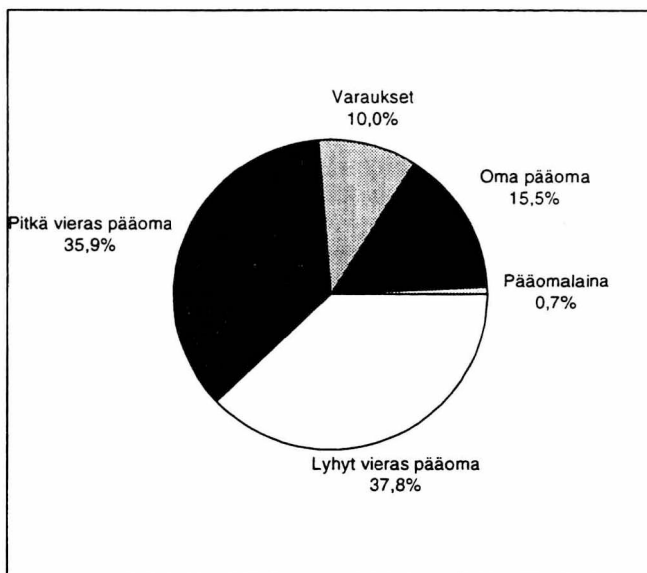
Tuottojen jakaminen satunnaisiin tuottoihin ja liiketoiminnan muihin tuottoihin oli hyvin kirjavaa ja vaihteli yrityksittäin. Varsinkin käyttöomaisuuden myyntivoittojen siirtyminen liiketoiminnan muihin tuottoihin lisäsi joidenkin yritysten katteita selvästi.

Kokonaistulos, eli tulos satunnaisten erien jälkeen, on ensimmäinen tuloslaskelman välitulostulos, minkä vertailukelpoisuus ei kärsi uudesta esitystavasta.

Autokaupan tilinpäätöstilaston tuloslaskelman kannattavuuden tunnusluvut on laskettu oikaistusta tuloslaskelmasta, jossa kaikki liiketoiminnan muut tuotot on käsitelty satunnaisina tuottoina yritystutkimusneuvottelukunnan ohjeen mukaisesti. Näin laskien ainakin suurten myyntivoittojen vaikutukset katteisiin saadaan eliminoitua.



Kuvio 4. Autotukkukaupan tase, vastattavaa.



Kuvio 5. Muun autokaupan tase, vastattavaa.

Tase

Taseesta laskettavien tunnuslukujen vertailukelpoisuuteen vaikutti tase-erien uusi ryhmittely.

Ennakkomaksut

Vanhan käytännön mukaan voitiin esimerkiksi vaihtomaisuuteen ja käyttöomaisuuteen kuuluvat ennakkomaksut esittää rahoitusomaisuuden ennakkomaksuissa. Uudistuneen käytännön mukaan ne esitetään asianomaisissa erissä, vaihtomaisuudessa ja käyttöomaisuudessa.

Lainasaamiset

Käyttöomaisuusarvopaperit ja muut pitkäaikaiset sijoitukset alaryhmässä esitettävän erän lainasaamiset sisältö vaihteli hyvin paljon. Erään sisältyi saamia konserni- ja osakkuusyrittäksiltä, pitkäaikaisesti sijoitettuja saamia ja saamia yritysten johdolta. Jotkut yritykset ilmoittivat tässä erässä kaikki yli vuoden päästä erääntyvät saamiset. Osa yrityksistä ei ilmoittanut tässä erässä yhtään mitään vaan kaikki lainasaamiset sisältyivät vanhan käytännön mukaan rahoitusomaisuuden alaerään Saamiset.

Tuoteseloste

Tilaston kuvausalue

Yrityksen päätoimiala¹ määritetään Tilastokeskuksen yritys- ja toimipaikkarekisterissä (YTR) yrityksen eri toimialoilla syntyvän arvonlisäyksen (jalostusarvon) perusteella. Yrityksen päätoimiala on se, jonka toimipaikoilta yhteenlaskettu arvonlisäys on suurin.

Jokaiselle yritykselle määritetään toimialaluokituksen tarkimman tason (4-numerotason) mukainen luokka. Kun yritys luokitellaan päätoimialansa mukaan tiettyyn toimialaan, lasketaan siihen yrityksen koko toiminta. Monialayritysten muu kuin päätoiminta tulee siis mukaan.

Tilinpäätöstilastossa toimialaluokituksista käytetään omaa 3-numeroista sovellusta.

Tiedot ovat tilikaudelta, joka päättyi 1.4.1994 - 31.3.1995 välisenä aikana. Useimpien yritysten tilikautena oli kalenterivuosi.

Perusjoukko

Kohdeperusjoukon, ts. sen perusjoukon, jota tilasto kuvaa, muodostavat vuonna 1994 toiminnassa olleet yritykset. Autokaupan tilinpäätöstilaston 1994 kehikkoperusjoukko on muodostettu Tilastokeskuksen vuoden 1993 yritys- ja toimipaikkarekisteristä.

Otanta

Tilinpäätöstilasto on otostilasto, jossa otantamenetelmä on ositettu otanta.

Perusjoukko ositetaan toimialoittain (2 toimialaa) ja henkilöstön suuruusluokittain (6 luokkaa). Kaksi ylintä suuruusluokkaa (yrityksen henkilökunnan määrä 100 tai yli) on poimittu otokseen kokonaan.

Estimointi

Estimointimenetelmä on erillinen suhde-estimointi, jolla hyväksytyjen vastausten tiedot korotetaan perusjoukon tasolle. Korotusmuuttujana käytetään kehikon liikevaihtotietoa vuodelta 1993. Henkilöstön määrä on kuitenkin korotettu kehikon henkilöstötiedolla.

Kehikon vaihtuminen

Otantatutkimuksena Autokaupan tilinpäätöstilasto on riipuvainen siitä perusrekisteristä, josta otos on poimittu ja jonka avulla tiedot on estimoitu.

Kehikon vaihtuminen tuoreemmaksi vuosittain aiheuttaa muutoksia mm. seuraavista syistä:

- Yritys- ja toimipaikkarekisterissä tapahtuneet yritysten toimialamuutokset muuttavat toimialoja sekä kaupan sisällä että kaupan ja muiden sektoreiden välillä.
- Henkilöstön määrät ovat saattaneet muuttua. Yrityksen suuruusluokkaosittain vaihtuessa sen paino toimialansa luvuissa muuttuu.
- Yritysten määrä ja yritysrakenteet muuttuvat jatkuvasti.

Autokaupan yritysten toimialaluokitus

Toimiala	Yrityksiä perusjoukossa	Yrityksiä otoksessa	Korotukseen hyväksytyjä	Peittävyys liikevaihdosta %
451 Moottoriajoneuvojen ja niiden osien tukkukauppa	610	86	68	77,1
455 Moottoriajoneuvojen ja niiden osien vähittäiskauppa sekä huoltamo- ja korjaamotoiminta	9 792	260	205	32,4
45 AUTOKAUPPA	10 402	346	273	41,4

¹ Toimialaluokitus (TOL) 1988, Tilastokeskus, Käsikirjoja Nro 4, 3. tarkistettu laitos, Helsinki 1990

1. Tunnuslukuja ja muita eriä Nyckeltal och övriga poster

	451 Autotukku- kauppa Partihandel med bilar	455 Muu autokauppa Övrig bilhandel	45 Autokauppa yhteensä Bilhandel sammanslagd
Laajuus Omfattning			
Liikevaihto Omsättning, milj.mk	9 865,0	33 838,0	43 703,0
Jalostusarvo Förädlingsvärde, milj.mk	1 522,0	5 623,8	7 145,8
Henkilöstö Personal	3 437	29 050	32 487
Tehokkuus Effektivitet			
Liikevaihto / henkilöstö Omsättning / personal, 1000 mk	2 870,2	1 164,8	1 345,2
Palkat / henkilöstö Löner / personal, 1000 mk	152,4	86,5	93,5
Palkat ja muut henkilöstökulut / henkilöstö Löner och övriga personalkostnader / personal, 1000 mk	202,0	114,7	123,9
Jalostusarvo / henkilöstö Förädlingsvärde / personal, 1000 mk	442,8	193,6	220,0
Kannattavuus Lönsamhet			
Myyntikate-% Försäljningsbidrag i %	20,3	18,8	19,2
Käyttökate-% Driftsbidrag i %	7,5	5,0	5,6
Rahoitustulos-% Finansieringsresultat i %	6,3	3,5	4,1
Nettotulos-% Nettoresultat i %	4,5	1,9	2,5
Kokonaistulos-% Totalresultat i %	4,3	2,1	2,6
Rahoitus Finansiering			
Nettokorot / liikevaihto Räntor (netto) / omsättning, %	-0,3	-1,0	-0,8
Kokonaisvelat ./ ennakkomaksut / liikevaihto Skulder totalt ./ förskottsbetalningar / omsättning, %	31,2	29,9	30,2
Omavaraisuusaste Soliditet	48,2	26,8	33,3
Quick ratio	1,1	1,0	1,0

2. Oikaistu tuloslaskelma Korrigerad resultaträkning

1 000 000 mk	451 Autotukku- kauppa Partihandel med bilar	455 Muu autokauppa Övrig bilhandel	45 Autokauppa yhteensä Bilhandel sammanlagt
Liikevaihto Omsättning	9 865,0	33 838,0	43 703,0
Toimintakulut Driftskostnader	-8 845,5	-32 085,0	-40 930,5
Varaston muutos (lisäys +, vähennys -) Förändring i lager (ökning +, minskning -)	282,5	61,2	343,7
Käyttökate Driftsbidrag	736,9	1 689,5	2 426,3
Rahoitustuotot ja -kulut Finansieringsintäkter och -kostnader	-6,6	-372,8	-379,4
Oman pääoman kirjauksilla oikaistut verot Skatter som korrigerats genom bokföring från / mot eget kapital	-112,7	-130,8	-243,5
Rahoitustulos Finansieringsresultat	617,6	1 186,0	1 803,5
Poistot Avskrivningar	-176,5	-555,0	-731,5
Nettotulos Nettoresultat	441,1	631,0	1 072,1
Muut tuotot ja kulut Övriga intäkter och kostnader	-58,8	-61,4	-120,2
Liiketoiminnan muut tuotot Rörelsens övriga intäkter	54,9	152,5	207,5
Poistot sijoituksista Avskrivningar på placeringar	-8,8	-0,4	-9,2
Kokonaistulos Totalresultat	428,4	721,8	1 150,2
Poistoeron muutos (lisäys -, vähennys +) Förändring av avskrivningsdifferens (ökning -, minskning +)	16,1	-7,9	8,1
Varausten muutos (lisäys -, vähennys +) Förändring av reserveringar (ökning -, minskning +)	71,3	57,2	128,5
Oman pääoman verokirjaukset Skatter som bokförts från/mot eget kapital	0,0	0,0	0,0
Tilikauden tulos Räkenskapsperiodens resultat	515,8	771,0	1 286,8

Tunnusluvut – Nyckeltal

Jalostusarvo Förädlingsvärde	= Käyttökate + henkilöstökulut + vuokrat Driftsbidrag + personalkostnader + hyreskostnader
Omavaraisuusaste	= Oma pääoma + vapaaehtoiset varaukset + arvostuserät + pääomalaina / vastattavaa yhteensä ./ saadut ennakot
Soliditet	Eget kapital + frivilliga reserveringar + värderingsposter + kapitallån / passiva sammanlagt ./ erhållna förskott
Quick ratio	= Rahoitusomaisuus / lyhytaikainen vieras pääoma ./ saadut ennakot + pakolliset varaukset Finansieringstillgångar / kortfristig främmande kapital ./ erhållna förskott + obligatoriska reserveringar

3. Tuloslaskelma Resultaträkning

1 000 000 mk	451 Autotukku- kauppa Parihandel med bilar	455 Muu autokauppa Övrig bilhandel	45 Autokauppa yhteensä Bilhandel sammanlagt
Liikevaihto Omsättning	9 865,0	33 838,0	43 703,0
Valmisteverastojen muutos ¹ Förändring i produktlager	-0,1	-1,2	-1,2
Valmistus omaan käyttöön Tillverkning för eget bruk	0,2	0,5	0,7
Liiketoiminnan muut tuotot Rörelsens övriga intäkter	54,9	152,5	207,5
Muuttuvat kulut: Rörliga kostnader:			
Ostot tilikauden aikana Inköp under räkenskapsperioden	-8 029,5	-26 690,3	-34 719,7
Varastojen muutos ¹ Förändring i lager	282,6	62,4	344,9
Ulkopuoliset palvelut Tjänster av utomstående	-4,9	-59,7	-64,6
Palkat Löner	-32,9	-554,4	-587,2
Muut henkilöstökulut Övriga personalkostnader	-9,3	-151,2	-160,4
Muut muuttuvat kulut Övriga rörliga kostnader	-68,9	-74,2	-143,1
Muuttuvat kulut yhteensä Rörliga kostnader sammanlagt	-7 862,8	-27 467,4	-35 330,2
Myyntikate Försäljningsbidrag	2 057,3	6 522,5	8 579,8
Kiinteät kulut: Fasta kostnader:			
Palkat Löner	-491,1	-1 958,4	-2 449,4
Muut henkilöstökulut Övriga personalkostnader	-161,1	-667,5	-828,6
Leasing-vuokrat Leasinghyror	-9,8	-49,7	-59,5
Muut vuokrat Övriga hyror	-81,0	-553,2	-634,2
Muut kiinteät kulut Övriga fasta kostnader	-522,5	-1 451,7	-1 974,2
Kiinteät kulut yhteensä Fasta kostnader sammanlagt	-1 265,5	-4 680,5	-5 946,0
Käyttökate Driftsbidrag	791,8	1 842,0	2 633,8
Poistot Avskrivningar	-176,5	-555,0	-731,5
Liiketulos Rörelseresultat	615,3	1 287,1	1 902,4

¹ Lisäys +, vähennys –
Ökning +, minskning –

1 000 000 mk	451 Autotukku- kauppa Partihandel med bilar	455 Muu autokauppa Övrig bilhandel	45 Autokauppa yhteensä Bilhandel sammanlagt
Rahoitustuotot ja -kulut:			
Finansiella intäkter och kostnader:			
Osinkotuotot			
Dividendintäkter	1,1	16,7	17,8
Korkotuotot			
Ränteintäkter	107,0	297,5	404,4
Muut rahoitustuotot			
Övriga finansiella intäkter	12,9	91,6	104,5
Korkokulut			
Räntekostnader	-135,4	-629,3	-764,6
Muut rahoituskulut			
Övriga finansiella kostnader	-20,5	-128,0	-148,4
Kurssierot			
Kursdifferenser	28,2	-21,2	7,0
Poistot sijoituksista			
Avskrivningar på placeringar	-8,8	-0,4	-9,2
Rahoitustuotot ja -kulut yhteensä			
Finansiella intäkter och kostnader sammanlagt	-15,4	-373,2	-388,5
Tulos ennen satunnaisia eriä, varauksia ja veroja			
Resultat före extraordinära poster, reserveringar och skatter	599,9	913,9	1 513,8
Satunnaiset tuotot ja kulut:			
Extraordinära intäkter och kostnader:			
Saadut konserniavustukset			
Erhållna koncernbidrag	60,1	95,0	155,1
Muut satunnaiset tuotot			
Övriga extraordinära intäkter	30,3	119,2	149,5
Maksetut konserniavustukset			
Betalda koncernbidrag	-122,0	-216,0	-338,0
Muut satunnaiset kulut			
Övriga extraordinära kostnader	-27,3	-59,6	-86,9
Satunnaiset tuotot ja kulut yhteensä			
Extraordinära intäkter och kostnader sammanlagt	-58,8	-61,4	-120,2
Tulos ennen varauksia ja veroja			
Resultat före reserveringar och skatter	541,1	852,5	1 393,6
Poistoeron muutos ¹			
Förändring av avskrivningsdifferens	16,1	-7,9	8,1
Varausten muutos ¹			
Förändring av reserveringar	71,3	57,2	128,5
Välittömät verot:			
Direkta skatter:			
Välittömät verot/veronpalautukset			
Direkta skatter/skatteåterbäring	-112,7	-130,8	-243,5
Omasta pääomasta katetut verot			
Skatter täckta med eget kapital	0,0	0,0	0,0
Veronpalautusten siirrot omaan pääomaan			
Överföring av skatteåterbäring mot eget kapital	-0,0	-	-0,0
Välittömät verot yhteensä			
Direkta skatter sammanlagt	-112,7	-130,8	-243,4
Tilikauden tulos			
Räkenskapsperiodens resultat	515,8	771,0	1 286,8

4. Tase Balans

1 000 000 mk	451 Autotukku- kauppa Parihandel med bilar	455 Muu autokauppa Övrig bilhandel	45 Autokauppa yhteensä Bilhandel sammanlagt
Vastaavaa			
Aktiva			
Käyttöomaisuus ja muut pitkäaikaiset sijoitukset: Anläggningstillgångar och övriga långfristiga placeringar:			
Aineettomat hyödykkeet yhteensä: Immateriella tillgångar sammanlagt:	44,9	124,4	169,3
Aineelliset hyödykkeet: Materiella tillgångar:			
Maa- ja vesialueet Jord- och vattenområden	118,8	390,6	509,4
Rakennukset ja rakennelmat Byggnader och konstruktioner	574,6	2 143,2	2 717,8
Koneet ja kalusto Maskiner och inventarier	450,9	1 437,1	1 888,0
Muut aineelliset hyödykkeet Övriga materiella tillgångar	4,6	56,0	60,6
Ennakkomaksut ja keskeneräiset hankinnat Förskottsbetalningar och pågående anskaffningar	5,6	8,2	13,7
Aineelliset hyödykkeet yhteensä Materiella tillgångar sammanlagt	1 154,4	4 035,0	5 189,4
Käyttöomaisuusarvopaperit ja muut pitkäaikaiset sijoitukset: Värdepapper ingående i anläggningstillgångar och övriga långfristiga placeringar:			
Osakkeet ja osuudet Aktier och andelar	332,9	732,8	1 065,6
Lainasaamiset Lånefordringar	164,3	163,5	327,8
Muut sijoitukset Övriga placeringar	5,8	6,0	11,7
Käyttöomaisuusarvopaperit ja muut pitkäaikaiset sijoitukset yhteensä Värdepapper ingående i anläggningstillgångar och övriga långfristiga placeringar sammanlagt	503,0	902,2	1 405,2
Arvostuserät Värderingsposter	0,8	31,0	31,8

1 000 000 mk	451 Autotukku- kauppa Partihandel med bilar	455 Muu autokauppa Övrig bilhandel	45 Autokauppa yhteensä Bilhandel sammanlagt
Vaihto- ja rahoitusomaisuus: Omsättning- och finansieringstillgångar:			
Vaihto-omaisuus: Omsättningstillgångar:	1 702,2	4 089,0	5 791,2
Saamiset: Fordringar:			
Myyntisaamiset Försäljningsfordringar	960,5	2 314,4	3 274,9
Lainasaamiset Lånefordringar	364,7	1 076,3	1 441,0
Siirtosaamiset Resultatregleringar	186,8	381,2	568,0
Muut saamiset Övriga fordringar	80,5	88,1	168,5
Saamiset yhteensä Fordringar sammanlagt	1 592,5	3 859,9	5 452,4
Rahoitusomaisuusarvopaperit: Värdepapper ingående i finansieringstillgångarna:			
Osakkeet ja osuudet Aktier och andelar	-	9,4	9,4
Muut arvopaperit Övriga värdepapper	155,3	132,9	288,2
Rahoitusomaisuusarvopaperit yhteensä Värdepapper ingående i finansieringstillgångarna sammanlagt	155,3	142,4	297,6
Rahat ja pankkisaamiset Kassa och banktillgodohavanden	825,8	1 022,5	1 848,3
Vastaavaa yhteensä Aktiva sammanlagt	5 978,9	14 206,4	20 185,3

4. Tase Balans

	451 Autotukku- kauppa Partihandel med bilar	455 Muu autokauppa Övrig bilhandel	45 Autokauppa yhteensä Bilhandel sammanlagt
1 000 000 mk			
Vastattavaa			
Passiva			
Oma pääoma:			
Eget kapital:			
Osake-, osuus- ja muu niitä vastaava pääoma Aktie-, andels- och annat motsvarande kapital	438,5	1 022,4	1 460,8
Osakeanti (rekisteroimätön osakepääoma) Aktieemission (oregistrerat aktiekapital)	1,0	8,3	9,3
Vararahasto Reservfond	93,7	224,2	317,9
Arvonkorotusrahassto Värdetförhöjningsfond	62,0	287,7	349,7
Muu oma pääoma Övrigt eget kapital	514,1	-117,3	396,8
Tilikauden tulos Räkenskapsperiodens resultat	515,8	771,0	1 286,8
Oma pääoma yhteensä Eget kapital sammanlagt	1 625,1	2 196,2	3 821,3
Varaukset:			
Reserveringar:			
Kertynyt poistoero Ackumulerad avskrivningsdifferens	342,7	436,3	779,0
Investointivaraukset Investeringsreserveringar	192,4	92,6	285,0
Muut varaukset Övriga reserveringar	359,2	892,4	1 251,5
Vapaaehtoiset varaukset yhteensä Frivilliga reserveringar sammanlagt	894,3	1 421,3	2 315,5
Pakolliset varaukset Obligatoriska reserveringar	86,3	28,3	114,6
Arvostuserät Värderingsposter	8,0	3,2	11,2
Pääomalaina/Vakautettu laina Kapitallån/Konsoliderat lån	338,0	97,8	435,8

1 000 000 mk	451 Autotukku- kauppa Parihandel med bilar	455 Muu autokauppa Övrig bilhandel	45 Autokauppa yhteensä Bilhandel sammanlagt
Vieras pääoma: Främmande kapital:			
Pitkäaikainen: Långfristigt:			
Joukkovelkakirjalainat Masskuldebrevslån	-	-	-
Vaihtovelkakirjalainat Lån mot konvertibla skuldebrev	-	17,6	17,6
Lainat rahoituslaitoksilta Lån från penninginrättningar	196,9	2 843,1	3 040,0
Eläkelainat Pensionslån	225,4	1 040,8	1 266,2
Saadut ennakot Erhållna förskott	-	4,4	4,4
Ostovelat Leverantörskulder	44,2	27,0	71,2
Muut pitkäaikaiset velat Övriga långfristiga skulder	188,2	1 173,1	1 361,3
Pitkäaikainen vieras pääoma yhteensä Långfristigt främmande kapital sammanlagt	654,8	5 106,0	5 760,8
Lyhytaikainen: Kortfristigt:			
Lainat rahoituslaitoksilta Lån från penninginrättningar	66,1	523,1	589,2
Eläkelainat Pensionslån	8,0	28,9	36,9
Saadut ennakot Erhållna förskott	33,5	350,3	383,9
Ostovelat Leverantörskulder	1 081,2	2 002,2	3 083,4
Rahoitusvekselit Finansieringsväxlar	58,3	85,3	143,5
Siirtovelat Resultatregleringar	570,0	1 168,6	1 738,6
Muut lyhytaikaiset velat Övriga kortfristiga skulder	555,3	1 195,2	1 750,4
Lyhytaikainen vieras pääoma yhteensä Kortfristigt främmande kapital sammanlagt	2 372,4	5 353,6	7 726,0
Vastattavaa yhteensä Passiva sammanlagt	5 978,9	14 206,4	20 185,3
Korollinen vieras pääoma Räntebelagt främmande kapital	1 334,1	6 315,8	7 649,9

5. Käyttöomaisuus Anläggningstillgångar

1 000 000 mk	451 Autotukku- kauppa Partihandel med bilar	455 Muu autokauppa Övrig bilhandel	45 Autokauppa yhteensä Bilhandel sammanlagt
Aineelliset hyödykkeet yhteensä			
Materiella tillgångar sammanlagt			
Käyttöomaisuus tilikauden alussa ilman arvonkorotuksia Anläggningstillgångar vid räkenskapsperiodens början utan värdeförhöjningar	1 163,0	3 865,6	5 028,6
Edellisten tilikausien arvonkorotukset Värdeförhöjningar under tidigare räkenskapsperioder	71,0	385,7	456,7
Käyttöomaisuus tilikauden alussa Anläggningstillgångar vid räkenskapsperiodens början	1 234,0	4 251,3	5 485,3
Lisäykset (hankintameno) Ökningar (anskaffningsutgift)	296,5	743,9	1 040,4
Katettu varauksilla, investointiavustuksilla yms. Täckta med reserveringar, investeringsbidrag o.d.	-13,5	-9,7	-23,1
Vähennykset (luovutushinta, muu vastike) Minskningar (överlåtelsepris, övrigt vederlag)	-212,7	-444,1	-656,8
Myyntivoitto/-tappio tai vastaava Försäljningsvinst/-förlust eller dylik	34,4	27,5	61,9
Poistot Avskrivningar	-163,7	-513,5	-677,2
Arvonkorotukset tilikauden aikana (peruutukset miinus-merkkisinä) Värdeförhöjningar under räkenskapsperioden (annullering med minusförtecken)	-20,6	-20,6	-41,1
Käyttöomaisuus tilikauden lopussa Anläggningstillgångar vid räkenskapsperiodens slut	1 154,4	4 035,0	5 189,4
Käyttöomaisuus ja muut pitkäaikaiset sijoitukset yhteensä			
Anläggningstillgångar och övriga långfristiga placeringar sammanlagt			
Käyttöomaisuus tilikauden alussa ilman arvonkorotuksia Anläggningstillgångar vid räkenskapsperiodens början utan värdeförhöjningar	1 698,7	4 893,3	6 592,0
Edellisten tilikausien arvonkorotukset Värdeförhöjningar under tidigare räkenskapsperioder	87,3	394,3	481,6
Käyttöomaisuus tilikauden alussa Anläggningstillgångar vid räkenskapsperiodens början	1 786,0	5 287,6	7 073,6
Lisäykset (hankintameno) Ökningar (anskaffningsutgift)	356,9	966,1	1 323,0
Katettu varauksilla, investointiavustuksilla yms. Täckta med reserveringar, investeringsbidrag o.d.	-13,5	-9,7	-23,1
Vähennykset (luovutushinta, muu vastike) Minskningar (överlåtelsepris, övrigt vederlag)	-253,7	-636,9	-890,6
Myyntivoitto/-tappio tai vastaava Försäljningsvinst/-förlust eller dylik	32,4	30,4	62,7
Poistot Avskrivningar	-185,3	-555,3	-740,5
Arvonkorotukset tilikauden aikana (peruutukset miinus-merkkisinä) Värdeförhöjningar under räkenskapsperioden (annullering med minusförtecken)	-20,6	-20,6	-41,1
Käyttöomaisuus tilikauden lopussa Anläggningstillgångar vid räkenskapsperiodens slut	1 702,3	5 061,6	6 763,9

SVT

PMM
Sopimus
00022/1

SVT *Suomen Virallinen Tilasto*
Finlands Officiella Statistik
Official Statistics of Finland

Yritykset 1995:19
Företag
Enterprises

Tiedustelut – Förfrågningar – Inquiries:

Kari Sinisalo
Ilari Hanhimäki
(90) 17 341