



Kalan tuottajahinnat 2001

Producentpriset på fisk 2001

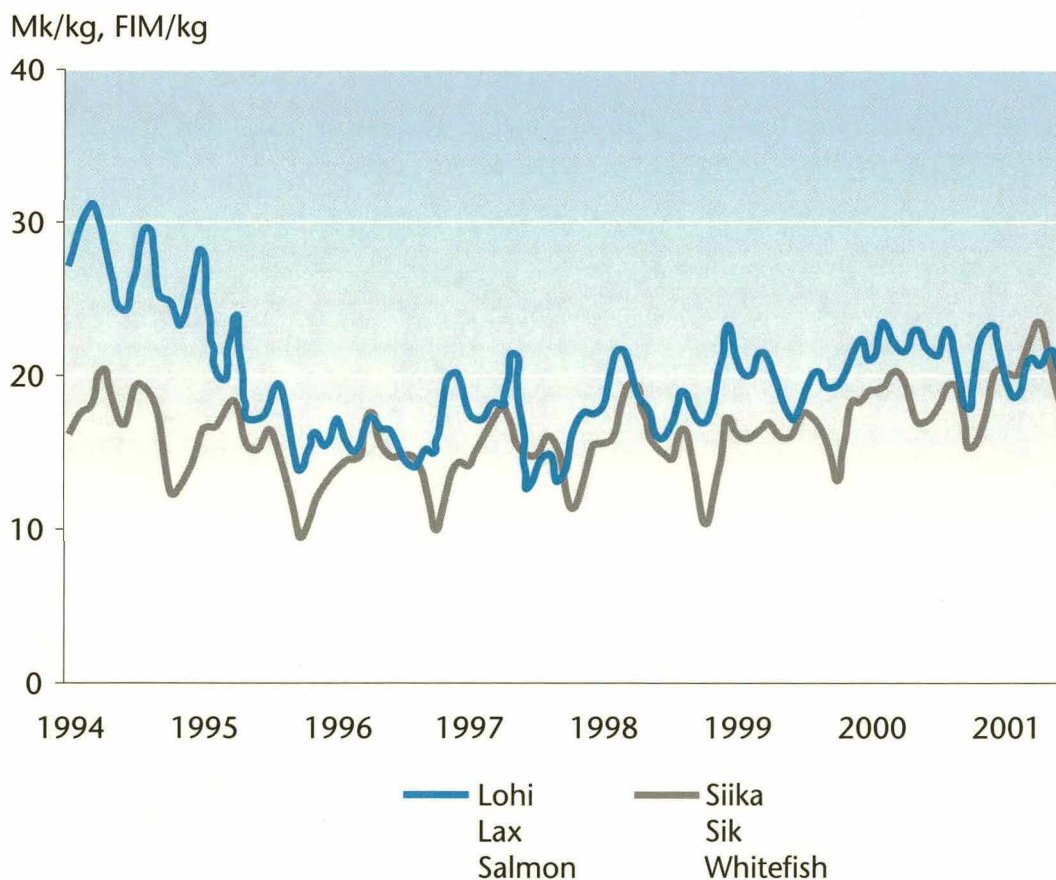
Producer Prices for Fish 2001

Tammikuu-kesäkuu – januari-juni – January-June

Lohen ja siian hinta 1994–2001

Priset av lax och sik 1994–2001

Price of salmon and whitefish 1994–2001



Riista- ja kalatalouden tutkimuslaitos

Toimitus: Riista- ja kalatalouden tutkimuslaitoksen tilastoyksikkö
Tilastoyksikön päällikkö: Anssi Ahvonen

Julkaisun tietoja lainattaessa mainittava lähteeksi Riista- ja kalatalouden tutkimuslaitos.

Vilt- och fiskeriforskningsinstitutet bör nämnas vid referering av denna publikation.

Quoting is encouraged provided the Finnish Game and Fisheries Research Institute is acknowledged as the source.

ISSN 1456-8268 = Maa-, metsä- ja kalatalous

ISSN 1455-4909 = Kalan tuottajahinnat...

Edita Oyj

Helsinki 2001

Kalan tuottajahinnat tammi-kesäkuussa 2001

Useiden kalojen hinnat olivat tammi-kesäkuussa 2001 hieman korkeampia kuin edellisvuoden vastaavana ajankohtana. Lohen ja viljellyn kirjolohen hinta oli kuitenkin laskenut. Lohesta maksettiin kalastajille keskimäärin 19,96 mk/kg, mikä oli 1,44 mk/kg vähemmän kuin vuotta aiemmin. Viljellyn kirjolohen keskimääräinen kilohinta tammi-kesäkuussa oli 19,86 mk. Touko-kesäkuussa kirjolohen tuottajahinta oli jopa noin 5 mk kilolta alle edellisvuoden vastaavan ajankohdan hintojen.

Taimenen keskihinta (19,94 mk/kg) oli noussut lohen hinnan tasolle. Siiian hinta oli noussut 17,41 mk/kg:sta 20,13 mk/kg:aan. Myös kuhan (20,53 mk/kg), ahvenen (5,70 mk/kg) ja mateen (10,71 mk/kg) keskihinnat olivat nousseet hieman. Sen sijaan hauen (6,72 mk/kg) ja lahnan (3,03 mk/kg) keskihinnat olivat laskeneet.

Elintarvikesilakasta maksettava hinta vaihtelee kalan koon ja käyttötarkoituksen mukaan. Silakan keskihinnat olivat nousseet lähes kaikissa kokoluokissa (0,80 mk/kg – 2,74 mk/kg) edellisvuodesta. Koska pienimmän, kokoluokkaan II kuuluvan silakan osuus markkinoille tulleesta kalasta oli kasvanut, elintarvikesilakan yhteenlaskettu keskihinta (1,16 mk/kg) oli vain pennin korkeampi kuin edellisvuoden alkupuoliskolla. Rehuksi menneestä teollisuussilakasta maksettiin tammi-kesäkuussa 2001 keskimäärin 51 penniä kilolta, mikä oli 11 penniä enemmän kuin edellisvuoden vastaavana aikana.

Laatuselvitys

Määritelmät

Tuottajahinnalla tarkoitetaan kalastajalle tai kalanviljelijälle kalasta maksettua hintaa ilman arvonlisäveroä. Arvonlisäveroä kalasta on 17 %. Kalojen kokoluokitus noudattaa asetuksessa tuoreen kalan käsittelystä ennen kulutukseen tai jalostettavaksi toimittamista (410/84) esitettyä luokitusta. Ahvenen kokoluokitus perustuu kalakaupan vakiintuneeseen käytäntöön.

Silakasta käytettäviä nimityksiä on soveltaen yhdenmukaistettu toisaalta eurooppalaisen käytännön ja toisaalta kalamarkkinoiden käytännön mukaisiksi. Silakasta käytetään nimityksiä elintarvikesilakka

ja teollisuussilakka kalan käyttötarkoituksesta riippuen. Elintarvikesilakka käsittää sekä jalostukseen että vientiin menevän silakan, josta aiemmin käytettiin nimitystä teollisuussilakka sekä ns. kulutussilakan, joka menee kulutukseen sellaisenaan. Kokoluokkien 000 (8-11 kpl/kg) ja 00 (12-17 kpl/kg) silakka käytetään pääasiassa savustukseen ja kokoluokan 0 (18-24 kpl/kg) fileointiin. Kokoluokan I (25-32 kpl/kg) silakkaa menee sekä fileointiin, kulutussilakaksi että vientiin. Vientiin menee lisäksi pääasiassa kokoluokan II (yli 32 kpl/kg) silakkaa. Teollisuussilakka käsittää muun kuin ihmisravinnoksi menevän silakan. Suomessa teollisuussilakka menee turkiseläinten rehuksi.

Merialueen kalojen hinnat esitetään viideltä osaluueelta: Perämereltä (Tornio-Kokkola), Selkämereltä (Pietarsaari-Pyhämaa), Saaristo-mereltä (Uusikaupunki-Kemiö), Ahvenanmaalta ja Suomenlahdelta. Alueiden rajat noudattavat Kansainvälisen merentutkimusneuvoston (ICES) aluejakoa. Ennen vuotta 1996 erikseen esitetty Merenkurkun alue sisältyy nyt Selkämeren alueeseen.

Asetuksen 410/84 mukaan elintarvikkeeksi tarkoitettu lohi, taimen, kirjolohi ja kampela sekä touko-kuun 16. ja lokakuun 15. päivän välisenä aikana yli 500 gramman painoinen siika sekä turska on perattava heti pyydystämisen jälkeen. Kyseisten lajien keskihinnat esitetään peratulle kalalle. Muiden lajien keskihinnat esitetään perkaamattomalle kalalle.

Hinnat esitetään markkoina. 1 euro=5,94573 mk.

Menetelmät

Saaliskiintiöillä säädelyjen kalalajien hintatiedot on laskettu kalan ensimmäisten ostajien työvoimatekemistä osto-ilmoituksista (EU-asetus 2847/93). Kiintiöityjä lajeja ovat lohi, silakka, kilohaili ja turska. Muiden kuin kiintiöityjen lajien hintatiedot on laskettu otoksena 18:n rannikkoalueella sijaitsevan kalatukun ostotiedoista. Kultakin osaluueelta on mukana vähintään kolmen kalatukun tiedot. Kirjolohen hinnat ovat Suomen Kalankasvattajaliitto r.y:n keräämiä. Ne perustuvat kalanviljelijöiden ilmoituksiin.

Kalojen keskihinnat on laskettu ostomäärillä painotettuina keskiarvoina. Kuvissa esitetyt aiempien

vuosien hinnat on muutettu kesäkuun 2001 hintatasoon käyttäen kuluttajahintaindeksiä.

Vertailtavuus

Kalan tuottajahinnat -julkaisussa esitettiin kasvate-
tun kirjolohen hintatietoja ensimmäistä kertaa vuo-
delta 2000. Aiemmin kirjolohen hinnat oli laskettu
muiden lajien tavoin kalatukkujen tiedoista ja ne
koskivat pääosin luonnosta pyydettyä kirjolohta.

Silakan hintavertailuissa on huomattava muutokset
nimityksissä. Elintarvikesilakka sisältää sekä aikai-
semmin teollisuussilakaksi että kulutussilakaksi
nimitetyn silakan. Teollisuus-silakka vastaa aiem-
paa rehusilakkaa.

Kalojen hintatilastot on vuodesta 1990 lähtien ke-
rätty otoksena kalatukkujen ostotiedoista. Tilastot
on vuosina 1993-1998 julkaistu SVT Ympäristö-
sarjan niteissä ja vuodesta 1999 lähtien SVT Maa-,
metsä- ja kalatalous -sarjan niteissä. Ennen vuotta
1989 hintatiedot kerättiin kalaa myyneiltä kalasta-
jilta. Hintatiedot vuosilta 1980-1992 on esitetty
'Kalatalous ajassa' - tilastojulkaisussa (SVT Ympä-
ristö 1993:11). Silakan kokoluokittaisia hintoja on
esitetty vuodesta 1994 lähtien.

Vuoden 1997 tilastossa kalojen keskihinnat esitet-
tiin ensimmäistä kertaa erikseen peratulle ja/tai

perkaamattomalle kalalle. Aiemmin vuosina keski-
hintoihin oli laskettu mukaan sekä perkaamatonta
että perattua kalaa sen mukaan kuin ostoerät niitä
sisälsivät. Ero tilastointitapojen välillä on varsin
pieni, koska lähes kaikki asetuksen 410/84 edellyt-
tämät kalalajit toimitetaan ostajalle perattuna ja
muut kalat pääosin perkaamattomana.

Luotettavuus

Kiintiöityjen lajien ostajilla on vuoden 1995 alusta
lähtien ollut EU-velvoite ostoilmoituksen tekemi-
seksi. Kuitenkin osa varsinkin pienistä kalanostajis-
ta on jättänyt ostoilmoituksen tekemättä.

Kiintiöimättömien lajien hintaseurannassa olevat
yritykset edustavat suuria tai keskisuuria yrityksiä,
joiden osuus kalakaupan kokonaismäärästä on
merkittävä. Pienempien yritysten maksama hinta
saattaa poiketa suurimpien yritysten maksamasta
hinnasta. Se saattaa aluetasolla vaikuttaa keskihin-
toihin.

Alle 1000 kilon silakkaostoja ja alle 50 kilon mui-
den lajien ostoja vastaavat keskihinnat esitetään
tilastossa kahdella pisteellä (..) ja puuttuvat tiedot
viivalla (-).

Producentpris på fisk i januari-juni 2001

Under första delen av år 2001 var fiskarpriser för flesta fiskarter högre än under motsvarande period föregående år. Medelpriset för lax och odlad regnbåge hade ändå gått ned. Priset på lax (19,96 mk/kg) var 1,44 mk lägre än under första delen av föregående år. Medelpriset på odlad regnbåge var 19,86 mk/kg. I maj och juni 2001 var producentpriset på regnbåge även 5 mk per kilo lägre än på samma tid av föregående år.

Medelpriset på öring (19,94 mk/kg) hade stigit 1,17 mk och medelpriset på sik (20,13 mk/kg) 2,72 mk. Också hade priset på gös (20,53 mk/kg), abborre (5,70mk/kg) samt lake (10,71mk/kg) stigit. I stället hade priset på gädda (6,72 mk/kg) och braxen (3,03 mk/kg) gått lite ned.

Priset på livsmedelströmning beror på storlek och användningsändamål. Medelriset på strömning i nästan alla storleksklasser (0,80 mk/kg – 2,74 mk/kg) var högre än under första delen av föregående år. Andelen liten strömning i fångsten hade stigit och därför var medelpriset för all livsmedelsströmning (1,16 mk/kg) nästan samma som på samma tid av föregående år. Priset på foderströmning steg genomsnitt 11 p per kilo (0,51 mk/kg) från första delen av föregående år.

Kvalitetsutredning

Definitioner

Producentpriset är det pris fiskaren eller odlaren erhåller utan mervärdesskatt (moms). Momsen på fisk är 17 %. Storleksklassificeringen av fisken följer den klassificering som presenteras i förordningen om behandling av färsk fisk före leverans för konsumtion eller förädling (410/84). Storleksklassificeringen av abborre grundar sig på sedvanlig praxis inom fiskhandeln.

I den här statistiken har man standardiserat namnen på strömning enligt både den europeiska och inhemska fiskmarknadens bruk. Beroende på användningsändamålet används namnet livsmedels- eller industriströmning. Med livsmedelsströmning avses strömning som förädlas eller exporteras, som tidigare kallades industriströmning, samt

strömning som säljs till konsumenten hel. Industriströmning omfattar all strömning, som används till annat än mänskoföda. I Finland används industriströmning till pälstdjurens foder.

Priset på livsmedelsströmning presenteras enligt storleksklasser. Strömning i storleksklass 000 (8-11 st/kg) och 00 (12-17 st/kg) används huvudsakligen för rökning och strömning i storleksklass 0 (18-24 st/kg) och I (25-32 st/kg) för filering. En del av strömning i storleksklass I säljs till konsumenten som hel då den kallas konsumtionströmning. Strömning som exporteras hör mestadels till storleksklass I och II (över 32 st/kg).

Priserna för havsfisk presenteras för fem regioner, Bottenviken (Torneå-Karleby), Bottenhavet (Jakobstad-Pyhämaa), Skärgårdshavet (Nystad-Kimito), Åland och Finska viken. Gränserna följer de s.k. ICES-regionerna som används för statistikföringen av fiskfångster. Kvarken som före år 1996 presenterades som ett självständigt område ingår nu i Bottenhavet.

Förordningen 410/84 föreskriver att lax, regnbåge, öring och flundra, samt sik och torsk som fångats mellan 16 maj och 15 oktober skall rensas genast efter uppdragandet. Priserna för ifrågavarande arter, samt delvis också genomsnittsprisen för abborre och gös gäller därför rensad fisk.

1 euro=5,94573 mk.

Metoder

De kvoterade arternas prisuppgifter är beräknade enligt fiskuppköparnas inköpsmeddelanden till landsbygdsnäringsdistrikten (EU-direktiv 2847/93). Kvoterade arter i Finland är lax, strömning, vassbuk och torsk. För övriga arter har man beräknat priset genom sampling av inkösuppgifter från 18 fiskpartiaffärer i havsområdet. För varje region ingår uppgifter från minst tre fiskpartiaffärer. För insjöområdet presenteras endast prisuppgifterna för siklöja. Regnbåges prisuppgifter är samlade av Finlands

Fiskodlarförbund r.y. och de baserar sig på fiskodlarnas anmälan.

Priserna är beräknade som vägda medeltal utgående från inköpsmängderna. Priserna för åren 1990-2000 är omräknade till juni 2001 prisnivå enligt konsumentprisindex.

Jämförbarhet

Prisuppgifter för odlad regnbåge presenteras i denna statistik för första gången. De presenterade uppgifterna är inte jämförbara med de uppgifter som presenterats i de tidigare utgivningarna, då de beräknats liksom andra fiskarters pris från fiskpartiaffärers inkösuppgifter och innehöll även naturfångad fisk.

När man jämför strömmingspris, skall man ta i betraktande de förändringar, som gjorts i denna statistik. Med livsmedelsströmning avses strömning, som tidigare kallades industriströmning eller konsumtionsströmning. Industriströmning motsvarar den tidigare foderströmningen.

De statistiska prisuppgifterna för fisk har sedan år 1990 insamlats som sampel ur fiskpartiaffärernas inkösuppgifter. Statistiken publiceras i serien SVT-Miljö åren 1993-1998 samt i serien SVT Jord- och skogsbruk samt fiske sedan åren 1999. Före år 1989 insamlades uppgifterna av fiskare som sålt sin fångst. Fiskpriserna för åren 1980-1992

presenterades i statistikpublikationen Kalatalous ajassa (SVT Miljö 1993:11). Strömmingspriser enligt storleksklass har presenterats sedan år 1994.

År 1997 presenterades medelpriset på fisk för första gången antingen som rensad eller orensad vikt. Under tidigare år inberäknades både rensad och orensad fisk i medelpriset enligt den mängd som ingick i partierna. Skillnaden mellan de olika räknesätten blir dock ganska liten eftersom nästan alla de fiskarter som omfattas av förordningen 410/84 levereras rensade till uppköparna och de övriga arterna levereras orensade.

Tillförlitlighet

Beträffande de kvoterade arter som kommer ut på marknaden har de första uppköparna sedan början av år 1995 av EU förpliktigats göra en inköpsanmälan. En del uppköpare har ändå försummat att göra anmälan.

De företag som ingår i prisövervakningen över okvoterade arter är stora eller medelstora företag med en betydande andel av fiskhandeln. Mindre företags priser kan avvika från de större företagens, vilket lokalt kan påverka medelpriserna.

Medelpriserna för strömmingspartier under 1 000 kg och partier av andra arter under 50 kg presenteras med två punkter (..) i statistiken och saknade uppgifter med ett streck (-).

Producer prices for fish in January-June 2001

The average prices paid to fishermen for nearly all the most important fish caught were slightly higher in the first half of 2001 than in the previous year. The average prices of salmon (FIM 21.40/kg) and farmed rainbow trout (FIM 19.96/kg) had fallen, yet.

The average prices of whitefish (FIM 20.13/kg), sea trout (FIM 19.94/kg), pikeperch (FIM 20.53/kg), perch (FIM 5.70/kg) and burbot (FIM 10.71/kg) were above those paid in previous year. The average price of pike (FIM 6.72/kg) and bream (FIM 3.03/kg) was slightly lower in the first half of 2001 than in the previous year.

The average price of Baltic herring is dependent of the size and the use. The average price of Baltic herring for food had risen in each size class. Yet the share of small fish in the catch was bigger than earlier. Therefor the average price for all Baltic herring for food (FIM 1.16/kg) was nearly the same as in the first half of 2001 than in the previous year. The average price of Baltic herring for animal feed rose by 11 pennies to FIM 0.40/kg.

Quality report

Definitions

Fish price means the price paid to fishermen or fish farmers for fish before VAT (17% for fish). The size-classes of fish comply with the classification set out in the Statute on the handling of fresh fish before human consumption or delivery for processing (410/84). The size-classes of perch are based on the established practice in the fish trade.

The names used for Baltic herring have been brought into accord with the European practice and also with the practice common on the fish market. Depending on the use, Baltic herring is termed either food fish or industrial fish. Baltic herring used for food not only consists of the fish delivered for processing and the fish meant for export, which were earlier called industrial Baltic herring, but also of the fish sold for human consumption as such, formerly called consumption Baltic herring. The industrial Baltic herring includes all other fish

except that meant for human consumption. In Finland, the term industrial Baltic herring is used for fur animal feed.

The price of Baltic herring for human food is presented separately for different size-classes. The size-classes 000 (8-11 fish/kg) and 00 (12-17 fish/kg) are mainly smoked and the size-class 0 (18-24 fish/kg) and I (25-32 fish/kg) are usually filleted. The Baltic herring of the size-class I is also sold whole to consumers; it is then termed consumption fish. The Baltic herring meant for export mostly represents the size-classes I or II (over 32 fish/kg).

The prices of marine area fish are given for five sub-areas: Bothnian Bay (Tornio-Kokkola), Bothnian Sea (Pietarsaari-Pyhämaa), Archipelago Sea (Uusikaupunki-Kemiö), Åland and the Gulf of Finland. The boundaries of the areas conform with those of the International Council for Exploration of the Sea (ICES). The Quark, considered a separate area before 1996, is now included in the Bothnian Sea.

Statute 410/84 requires salmon, brown trout, rainbow trout and flounder, whitefish weighing over 500 gr between 16 May and 15 October and also cod to be gutted immediately after catching. The average prices of these species refer to gutted fish; those of other species are for ungutted fish.

EUR 1=FIM 5.94573.

Methods

The price data on fish subject to quota were calculated from the purchasing notifications submitted by the first purchasers of the fish to the rural business districts (EU regulation 2847/93). Quota species are salmon, Baltic herring, sprat and cod. The price data of other than quota species were calculated by sampling the purchasing records of fish wholesalers - 18 in coastal areas. The data were collected from at least three fish wholesalers in each subarea. The data in the inland water area are for vendace only. The price data of rainbow trout were collected from fish farmers by Finnish Fish Farmers' Association.

The average prices of fish are given as means weighted by volume. The average prices for 1990-2000 presented in the figures have been adjusted to June 2001 prices with the aid of the consumer price index.

Comparability

This publication gives information about the prices of farmed rainbow trout. The price data on rainbow trout given here cannot be compared with the prices in the publications before the year 2000. Like the price data on other fish species, the prices of rainbow trout previously based on the fish wholesalers' statistics and the figures also included rainbow trout caught in the wild.

When comparing the prices of Baltic herring, one has to bear in mind the changes made in the classifications. The Baltic herring for food or human consumption includes both the fish previously called industrial fish and consumption fish. The industrial Baltic herring corresponds to the earlier fish used for animal feed.

Since 1990, statistics on fish prices have been collected by sampling the purchasing records of fish wholesalers. The statistics are published in the SVT Ympäristö-Miljö (Environment) series in 1993-1998 and in the SVT Agriculture, Forestry and Fishery series since 1999. Before 1989, the data were collected from the fishermen selling fish. The prices for 1980-1992 are given in SVT Environment volume 1993:11, Kalatalous ajassa (Fishery up to date). Size-class prices of Baltic herring have been presented since 1994.

The average prices of gutted and/or ungutted fish were given separately for the first time in the 1997 statistics. In previous years, the average prices included both gutted and ungutted fish in the proportions in which they occurred in batches purchased. The difference between the statistics is very small because nearly all fish species required under Statute 410/84 are delivered to the purchaser as gutted and other fish as ungutted.

Reliability

Since January 1995, the EU has obliged all purchasers of quota species to submit a notification of

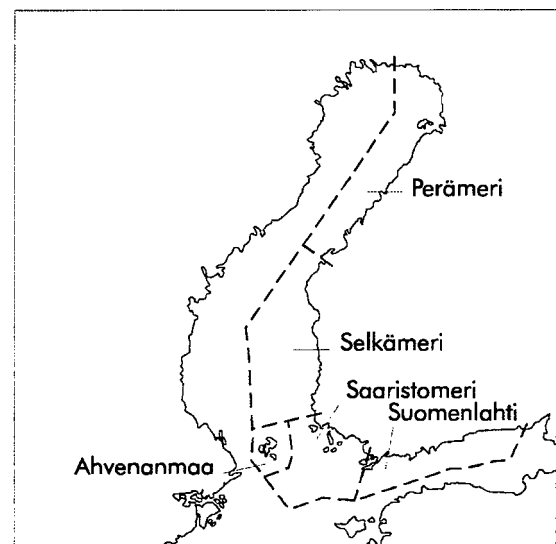
purchase. However, some purchasers, in particular small ones, have not submitted such notifications.

The firms whose prices for non-quota fish are monitored consist of large or medium-sized enterprises, which account for a significant proportion of the total trade in fish. The prices paid by smaller firms may deviate from those paid by larger enterprises; this may have an effect on average prices at regional level.

Symbols in the tables

None	-
Information not available or unreliable	..
Quantity less than 1000 kg Baltic herring or 50 kg other species	0

For technical reasons decimals are written with a comma.

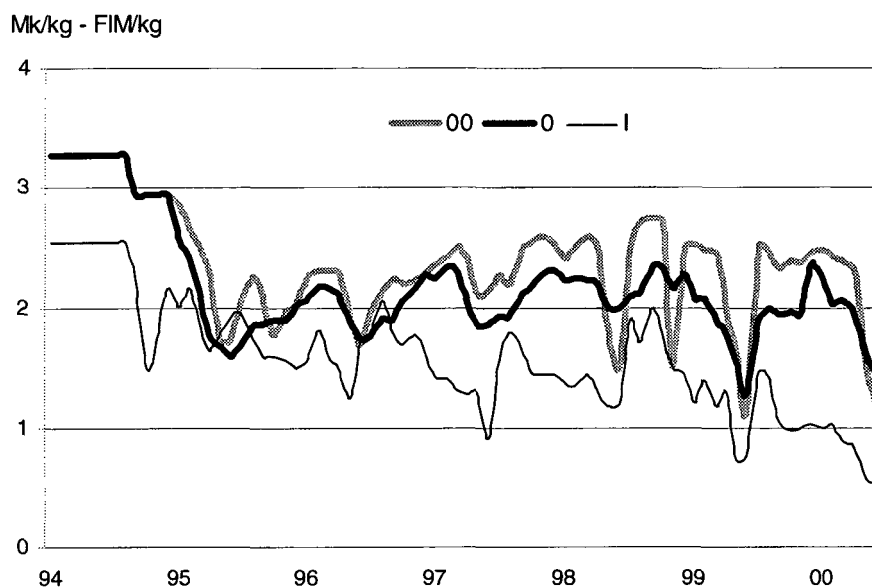


Kuva 1. Kalojen hintatilastoinnissa käytetty aluejako.

Fig. 1. Regioninledning av fiskarprisstatistiken.

Fig. 1. Statistical areas.

Perämeri = Bottenviken, Bothnian Bay
 Selkämeri = Bottenhavet, Bothnian Sea
 Saaristomeri = Skärgårdshavet, Archipelago Sea
 Ahvenanmaa = Åland
 Suomenlahti = Finska viken, Gulf of Finland



Kuva 2. Elintarvikesilakan kokoluokkien 00, 0 ja I reaalihintaa kuukausittain tammikuusta 1994 kesäkuuhun 2001.

Fig. 2. Realpriset på livsmedelsströmming i storleksklasser 00, 0 och I från januari 1994 till juni 2001.

Fig. 2. The real price of Baltic herring for food by size class 00, 0 and I from January 1994 to June 2001.

Taulukko 1. Silakan hinta kuukausittain ja alueittain (mk/kg perkaamattomana).

Tabell 1. Priset på strömming per månad och området (mk/kg orensad).

Table 1. Price of Baltic herring (FIM/kg uncutted), by month and area.

Kuukausi <i>Månad</i> Month	Perämeri <i>Bottenviken</i> Bothnian Bay	Selkämeri <i>Bottenhavet</i> Bothnian Sea	Saaristomeri <i>Skärgårds havet</i> Archipelago Sea	Ahvenanmaa <i>Åland</i> Åland	Suomenlahti <i>Finska viken</i> Gulf of Finland	Koko rannikko <i>Hela kusten</i> Whole coast
-----------------------------------	--	---	---	-------------------------------------	---	--

Elintarvikesilakka - *Livsmedelsströmming* - Baltic herring for food

1	-	1,70	1,18	1,91	0,69	1,45
2	-	1,77	1,10	1,67	-	1,44
3	-	1,56	1,15	1,49	0,70	1,40
4	-	1,70	1,15	1,41	-	1,45
5	1,06	1,83	0,77	1,42	0,46	0,97
6	1,13	1,62	0,77	2,80	0,90	0,84
1 - 6	1,11	1,69	0,89	1,58	0,74	1,16

Teollisuussilakka (rehu) - *Industriströmming (foder)* - Baltic herring for industrial use (animal feed)

1	0,58	0,51	0,51	0,50	0,50	0,51
2	-	0,50	0,50	0,50	0,50	0,50
3	-	0,52	0,50	0,50	0,50	0,51
4	-	0,52	0,50	0,51	0,50	0,52
5	0,56	0,52	0,51	0,50	0,50	0,52
6	0,55	0,51	0,50	0,50	0,50	0,52
1 - 6	0,55	0,52	0,50	0,50	0,50	0,51

Taulukko 2. Silakan ostomäärä kuukausittain ja alueittain (1000 kg).

Tabell 2. Inköpsmängder av strömming per månad och området (1000 kg).

Table 2. Amount of Baltic herring purchased, by month and area (1000 kg).

Kuukausi Månad Month	Perämeri Bottenviken Bothnian Bay	Selkämeri Bottenhavet Bothnian Sea	Saaristomeri Skärgårdshavet Archipelago Sea	Ahvenanmaa Åland Åland	Suomenlahti Finska viken Gulf of Finland	Koko rannikko Hela kusten Whole coast
Elintarvikesilakka - Livsmedelsströmming - Baltic herring for food						
1	-	1219,1	942,7	20,0	63,1	2244,9
2	-	713,6	687,4	23,1	-	1424,1
3	-	1209,3	788,4	78,3	0,8	2076,7
4	-	991,8	789,0	86,1	-	1866,9
5	44,0	731,7	3225,0	53,4	7,9	4062,0
6	86,1	255,6	3722,0	17,4	36,1	4117,2
1 - 6	130,0	5 121,1	10 154,4	278,2	107,9	15 791,6
Teollisuussilakka (rehu) – Industriströmming (foder) - Baltic herring for industrial use (animal feed)						
1	0,4	1993,8	1349,2	167,9	1122,2	4633,5
2	-	1810,8	752,2	132,0	817,0	3512,0
3	-	3353,7	785,4	240,1	1311,3	5690,4
4	-	5114,7	1863,9	454,1	343,6	7776,3
5	511,3	4993,3	2436,6	1263,6	418,2	9623,0
6	1097,3	1565,1	1401,4	572,7	284,3	4865,2
1 - 6	1 609,0	18 831,4	8 588,7	2 830,3	4 296,6	36 100,3

Taulukko 3. Kilohailin hinta kuukausittain ja alueittain (mk/kg perkaamattomana).

Tabell 3. *Priset på vassbuk per månad och området (mk/kg orensad).*

Table 3. Price of sprat, FIM/kg ungutted, by month and area.

Kuukausi <i>Månad</i> Month	Perämeri <i>Bottenviken</i> Bothnian Bay	Selkämeri <i>Bottenhavet</i> Bothnian Sea	Saaristomeri <i>Skärgårds havet</i> Archipelago Sea	Ahvenanmaa <i>Åland</i> Åland	Suomenlahti <i>Finska viken</i> Gulf of Finland	Koko rannikko <i>Hela kusten</i> Whole coast
1	-	0,56	0,50	0,50	0,50	0,51
2	-	0,55	0,50	0,50	0,50	0,51
3	-	0,56	0,50	-	0,50	0,52
4	-	0,56	0,50	0,50	0,50	0,53
5	-	0,56	-	-	-	0,56
6	-	0,55	-	-	-	0,55
1 - 6	-	0,56	0,50	0,50	0,52	0,51
1000 kg	-	1 100,9	505,4	232,1	2 582,4	4 420,7

Taulukko 4. Viljellyn kirjolohen hinta kuukausittain (mk/kg perattuna).

Tabell 4. *Priset på odlad regnbåge per månad (mk/kg rensad).*

Table 4. Price of farmed rainbow trout, FIM/kg gutted, by month.

Kuukausi <i>Månad</i> Month	Koko maa <i>Hela landet</i> Whole country
1	19,37
2	19,79
3	19,83
4	20,46
5	20,19
6	20,43
1 - 6	19,86
1000 kg	5 533,3

Taulukko 5. Lohen hinta kuukausittain ja alueittain (mk/kg perattuna).

Tabell 5. Priset på lax per månad och området (mk/kg rensad).

Table 5. Price of salmon by month and area (FIM/kg gutted).

Kuukausi Månad Month	Perämeri Bottenviken Bothnian Bay	Selkämeri Bottenhavet Bothnian Sea	Saaristomeri Skärgårds havet Archipelago Sea	Ahvenanmaa Åland Åland	Suomenlahti Finska viken Gulf of Finland	Koko rannikko Hela kusten Whole coast
1	-	20,00	18,49	-	-	19,52
2	-	-	18,49	-	-	18,49
3	-	-	..	21,00	-	21,00
4	-	24,00	17,95	21,00	-	20,77
5	23,88	21,70	17,95	21,64	..	21,67
6	20,07	18,95	-	19,90	20,51	19,65
1 – 6	20,20	19,42	18,39	20,33	20,51	19,96
Kg	6 778	17 347	2 316	27 163	2 212	55 816

Taulukko 6. Taimenen hinta kuukausittain ja alueittain (mk/kg perattuna).

Tabell 6. Priset på öring per månad och området (mk/kg rensad).

Table 6. Price of sea trout by month and area (FIM/kg gutted).

Kuukausi Månad Month	Perämeri Bottenviken Bothnian Bay	Selkämeri Bottenhavet Bothnian Sea	Saaristomeri Skärgårds havet Archipelago Sea	Ahvenanmaa Åland Åland	Suomenlahti Finska viken Gulf of Finland	Koko rannikko Hela kusten Whole coast
1	..	21,09	20,48	19,66	21,03	20,22
2	..	19,30	20,93	18,79	22,93	20,63
3	16,58	..	22,04	18,19
4	..	22,80	20,76	16,06	..	18,67
5	..	21,43	20,56	15,43	..	20,49
6	22,42	19,71	20,73	16,84	..	19,90
1 – 6	21,62	20,64	20,30	17,79	21,36	19,94
Kg	84	2 604	1 750	1 531	430	6 400

Taulukko 7. Siian hinta kuukausittain ja alueittain (mk/kg perattuna).

Tabell 7. *Priset på sik per månad och området (mk/kg rensad).*

Table 7. Price of European whitefish by month and area (FIM/kg gutted).

Kuukausi <i>Månad</i> Month	Perämeri <i>Bottenviken</i> Bothnian Bay	Selkämeri <i>Bottenhavet</i> Bothnian Sea	Saaristomeri <i>Skärgårds havet</i> Archipelago Sea	Ahvenanmaa <i>Åland</i> Åland	Suomenlahti <i>Finska viken</i> Gulf of Finland	Koko rannikko <i>Hela kusten</i> Whole coast
1	..	20,18	20,57	20,45	20,02	20,39
2	16,47	19,99	21,46	21,03	23,06	20,28
3	14,25	21,51	24,17	25,64	22,10	21,99
4	..	25,35	21,47	23,38	20,36	23,61
5	13,73	20,79	20,71	22,54	..	20,36
6	13,92	18,64	20,91	23,04	20,00	17,73
1 – 6	13,95	20,51	21,05	22,75	20,58	20,13
Kg	8 370	35 247	8 376	13 026	736	65 755

Taulukko 8. Muikun hinta kuukausittain ja alueittain (mk/kg perkaamattomana).

Tabell 8. *Priset på siklöja per månad och området (mk/kg orensad).*

Table 8. Price of vendace by month and area (FIM/kg ungutted).

Kuukausi <i>Månad</i> Month	Perämeri <i>Bottenviken</i> Bothnian Bay	Selkämeri <i>Bottenhavet</i> Bothnian Sea	Koko rannikko <i>Hela kusten</i> Whole coast
1	6,87	-	6,87
2	7,15	-	7,15
3	..	-	..
4	14,00	..	11,08
5	11,83	10,39	11,73
6	7,70	10,22	7,92
1 – 6	8,57	10,15	8,71
kg	13 632	960	14 792

Taulukko 9. Ahvenen hinta kuukausittain ja alueittain (mk/kg perkaamattomana).

Tabell 9. *Priset på abborre per månad och området (mk/kg orensad).*

Table 9. Price of perch by month and area (FIM/kg ungutted).

Kuukausi <i>Månad</i> Month	Perämeri <i>Bottenviken</i> Bothnian Bay	Selkämeri <i>Bottenhavet</i> Bothnian Sea	Saaristomeri <i>Skärgårds havet</i> Archipelago Sea	Ahvenanmaa <i>Åland</i> Åland	Suomenlahti <i>Finska viken</i> Gulf of Finland	Koko rannikko <i>Hela kusten</i> Whole coast
1	8,69	8,40	9,36	7,40	8,72	8,72
2	..	8,25	9,30	9,21	9,85	9,15
3	9,76	9,21	9,66	8,58	9,66	9,27
4	8,19	5,79	6,26	6,09	7,06	6,21
5	5,78	5,42	5,02	5,54	6,10	5,10
6	6,37	7,37	5,91	7,72	6,91	6,58
1 – 6	6,61	6,02	5,52	6,35	7,28	5,70
Kg	5 103	26 918	248 285	37 080	3 957	321 344

Taulukko 10. Kuhan hinta kuukausittain ja alueittain (mk/kg perkaamattomana).

Tabell 10. *Priset på gös per månad och området (mk/kg orensad).*

Table 10. Price of pikeperch by month and area (FIM/kg ungutted).

Kuukausi <i>Månad</i> Month	Perämeri <i>Bottenviken</i> Bothnian Bay	Selkämeri <i>Bottenhavet</i> Bothnian Sea	Saaristomeri <i>Skärgårds havet</i> Archipelago Sea	Ahvenanmaa <i>Åland</i> Åland	Suomenlahti <i>Finska viken</i> Gulf of Finland	Koko rannikko <i>Hela kusten</i> Whole coast
1	-	16,24	20,02	18,37	18,18	19,59
2	-	16,26	20,18	20,00	22,10	20,87
3	-	16,40	21,10	..	21,79	21,22
4	-	..	20,97	20,00	19,17	20,70
5	-	..	22,23	20,06	18,00	20,91
6	-	..	23,04	23,00	20,00	22,96
1 – 6	-	16,32	20,83	20,12	19,47	20,53
kg	-	317	43 616	7 646	8 241	59 820

Taulukko 11. Hauen hinta kuukausittain ja alueittain (mk/kg perkaamattomana).

Tabell 11. Priset på gädda per månad och området (mk/kg orensad).

Table 11. Price of pike by month and area (FIM/kg ungutted).

Kuukausi Månad Month	Perämeri Bottenviken Bothnian Bay	Selkämeri Bottenhavet Bothnian Sea	Saaristomeri Skärgårds havet Archipelago Sea	Ahvenanmaa Åland Åland	Suomenlahti Finska viken Gulf of Finland	Koko rannikko Hela kusten Whole coast
1	10,46	7,05	8,40	8,94	8,43	7,95
2	10,38	6,98	8,38	8,94	8,39	7,98
3	11,02	6,94	8,21	6,10	7,43	7,65
4	6,50	5,73	7,19	6,04	6,98	6,65
5	5,21	3,90	5,80	5,66	6,17	5,19
6	7,22	5,81	6,62	6,61	7,23	6,51
1 - 6	6,27	5,86	7,33	6,40	7,17	6,72
kg	9 030	30 468	49 373	9 965	6 682	105 519

Taulukko 12. Lahnan hinta kuukausittain ja alueittain (mk/kg perkaamattomana).

Tabell 12. Priset på braxen per månad och området (mk/kg orensad).

Table 12. Price of bream by month and area (FIM/kg ungutted).

Kuukausi Månad Month	Perämeri Bottenviken Bothnian Bay	Selkämeri Bottenhavet Bothnian Sea	Saaristomeri Skärgårds havet Archipelago Sea	Ahvenanmaa Åland Åland	Suomenlahti Finska viken Gulf of Finland	Koko rannikko Hela kusten Whole coast
1	4,30	2,38	-	3,94
2	..	3,27	3,02	3,36	..	3,08
3	3,37	3,07	4,81	3,42
4	4,57	2,15	3,51	2,75	..	3,33
5	4,29	2,03	3,20	2,70	2,23	2,91
6	..	2,06	3,20	2,40	..	2,59
1 - 6	4,35	2,56	3,38	2,60	3,10	3,03
Kg	392	338	13 304	11 966	224	26 224

Taulukko 13. Mateen hinta kuukausittain ja alueittain (mk/kg perkaamattomana).

Tabell 13. Priset på lake per månad och området (mk/kg orensad).

Table 13. Price of burbot by month and area (FIM/kg ungutted).

Kuukausi <i>Månad</i> Month	Perämeri <i>Bottenviken</i> Bothnian Bay	Selkämeri <i>Bottenhavet</i> Bothnian Sea	Saaristomeri <i>Skärgårds havet</i> Archipelago Sea	Ahvenanmaa <i>Åland</i> Åland	Suomenlahti <i>Finska viken</i> Gulf of Finland	Koko rannikko <i>Hela kusten</i> Whole coast
1	14,45	11,36	12,26	13,85	13,28	12,00
2	13,68	9,78	11,24	12,70	13,00	10,88
3	10,39	6,68	6,61	7,98	7,11	7,11
4	8,32	5,66	2,30	5,29
5	-	..
6	-	-	-	-	-	-
1 – 6	12,53	10,10	10,80	12,43	12,65	10,71
Kg	2 085	19 318	22 596	2 019	1 239	47 255

Taulukko 14. Elintarvikesisilakan hinta kokoluokittain (mk/kg perkaamattomana).

Tabell 14. Priset på livsmedelsstämning enligt storleksklasser (mk/kg orensad).

Table 14. Price of Baltic herring for human consumption by size-class (FIM/kg ungutted).

Kuukausi Månad Month	Perämeri Bottenviken Bothnian Bay	Selkämeri Bottenhavet Bothnian Sea	Saaristomeri Skärgårdshavet Archipelago Sea	Ahvenanmaa Åland Åland	Suomenlahti Finska viken Gulf of Finland	Koko rannikko Hela kusten Whole coast
Kokoluokka 000 (8 - 11 kpl/kg) - Storleksklass 000 (8 - 11 st/kg) - Size-class 000 (8 - 11 /kg)						
1	-	2,79	-	-	-	2,12
2	-	2,61	-	-	-	2,61
3	-	2,76	-	-	-	2,76
4	-	2,70	-	-	-	2,70
5	-	-	-	-	-	-
6	-	-	-	-	-	-
1 - 6	-	2,74	-	-	-	2,74
1000 kg	-	12,1	-	-	-	12,1
Kokoluokka 00 (12 - 17 kpl/kg) - Storleksklass 00 (12 - 17 st/kg) - Size-class 00 (12 - 17 /kg)						
1	-	2,76	2,39	2,80	-	2,68
2	-	2,80	2,39	2,80	-	2,74
3	-	2,82	2,39	2,73	-	2,78
4	-	2,78	2,16	2,71	-	2,61
5	-	2,71	1,14	2,80	-	1,74
6	-	2,71	1,07	2,80	-	1,21
1 - 6	-	2,77	1,23	2,78	-	1,89
1000 kg	-	338,1	525,5	50,4	-	914,0
Kokoluokka 0 (18 - 24 kpl/kg) - Storleksklass 0 (18 - 24 st/kg) - Size-class 0 (18 - 24 /kg)						
1	-	2,38	2,35	2,50	-	2,37
2	-	2,37	2,35	2,50	-	2,37
3	-	2,43	2,35	2,56	-	2,42
4	-	2,38	2,16	2,50	-	2,32
5	2,08	2,41	1,31	2,50	-	1,78
6	2,05	2,44	1,09	-	-	1,23
1 - 6	2,06	2,40	1,50	2,52	-	1,97
1000 kg	20,0	1 848,5	1 702,8	71,7	-	3 643,0

Kuukausi <i>Månad</i> Month	Perämeri <i>Bottenviken</i> Bothnian Bay	Selkämeri <i>Bottenhavet</i> Bothnian Sea	Saaristomeri <i>Skårgårds havet</i> Archipelago Sea	Ahvenanmaa <i>Åland</i> Åland	Suomenlahti <i>Finska viken</i> Gulf of Finland	Koko rannikko <i>Hela kusten</i> Whole coast
Kokoluokka I (25 - 32 kpl/kg) - Storleksklass I (25 - 32 st/kg) - Size-class I (25 - 32 /kg)						
1	-	1,61	0,96	1,00	0,70	1,14
2	1,33	1,61	1,22	1,00	-	1,49
3	-	1,65	1,50	-	0,70	1,62
4	-	1,71	0,81	-	-	1,27
5	1,66	1,74	0,58	1,00	0,46	0,71
6	0,93	1,67	0,54	0,70	0,80	0,59
1 - 6	1,14	1,66	0,62	0,89	0,71	0,87
1000 kg	24,5	917,7	3 223,1	16,4	93,7	4 275,5
Kokoluokka II (>32 kpl/kg) - Storleksklass II (>32 st/kg) - Size-class II (>32 /kg)						
1	-	0,79	0,84	0,70	0,50	0,81
2	0,75	0,78	0,83	0,70	-	0,81
3	-	0,76	0,85	0,70	-	0,81
4	-	0,80	0,80	0,70	-	0,79
5	0,75	0,72	0,78	0,71	-	0,77
6	0,75	0,82	0,79	-	0,70	0,79
1 - 6	0,75	0,77	0,81	0,70	0,66	0,80
1000 kg	58,8	1 678,6	3 593,5	133,0	11,3	5 475,3
Kulutussilakka - Konsumtionsströmming - Baltic herring for human consumption without processing						
1	-	1,31	-	-	-	1,31
2	-	1,61	-	-	-	1,62
3	-	1,34	-	1,60	-	1,36
4	-	1,68	-	-	-	1,68
5	-	2,02	-	-	-	2,02
6	-	1,83	-	-	-	1,83
1 - 6	-	1,46	-	1,60	-	1,47
1000 kg	-	113,9	-	2,5	-	116,4

Taulukko 15. Lohen hinta kokoluokittain (mk/kg perattuna).**Tabell 15.** Priset på lax enligt storleksklasser (mk/kg rensad).**Table 15.** Price of salmon by size-class (FIM/kg gutted).

Kuukausi <i>Månad</i> Month	Perämeri <i>Bottenviken</i> Bothnian Bay	Selkämeri <i>Bottenhavet</i> Bothnian Sea	Saaristomeri <i>Skärgårds havet</i> Archipelago Sea	Ahvenanmaa <i>Åland</i> Åland	Suomenlahti <i>Finska viken</i> Gulf of Finland	Koko rannikko <i>Hela kusten</i> Whole coast
Kokoluokka I - Storleksklass I - Size-class I (> 8 kg)						
1	-	-	-	-	-	-
2	-	-	-	-	-	-
3	-	-	-	-	-	-
4	-	-	-	-	-	-
5	23,89	-	-	-	-	23,89
6	20,45	-	-	19,54	20,47	20,23
1-6	20,60	-	-	19,54	19,39	20,34
Kg	1 991	-	-	729	354	3 074
Kokoluokka II - Storleksklass II - Size-class II (6 - 8 kg)						
1	-	-	-	-	-	-
2	-	-	-	-	-	-
3	-	-	-	-	-	-
4	-	-	-	-	-	-
5	22,72	-	-	20,00	-	21,21
6	19,88	-	-	19,34	20,96	19,47
1-6	19,96	-	-	19,35	20,96	19,49
Kg	2 280	-	-	9 920	246	12 446
Kokoluokka III - Storleksklass III - Size-class III (4 - 6 kg)						
1	-	-	-	-	-	-
2	-	-	-	-	-	-
3	-	-	-	-	-	-
4	-	-	-	-	-	-
5	-	-	-	20,00	-	20,00
6	19,64	-	-	20,04	20,10	19,99
1-6	19,64	-	-	20,04	20,10	19,99
Kg	560	-	-	3 559	79	4 198

Kuukausi	Perämeri	Selkämeri	Saaristomeri	Ahvenanmaa	Suomenlahti	Koko rannikko
<i>Månad</i>	<i>Bottenviken</i>	<i>Bottenhavet</i>	<i>Skärgårds havet</i>	<i>Åland</i>	<i>Finska viken</i>	<i>Hela kusten</i>
Month	Bothnian Bay	Bothnian Sea	Archipelago Sea	Åland	Gulf of Finland	Whole coast

Kokoluokka IV – *Storleksklass IV* - Size-class IV (3 - 4 kg)

1	-	-	-	-	-	-
2	-	-	-	-	-	-
3	-	-	-	-	-	-
4	-	-	-	-	-	-
5	-	-	-	-	-	-
6	19,52	-	-	-	..	19,35
1 – 6	19,52	-	-	-	..	19,35
kg	99	-	-	-	32	131

Kokoluokka IV – *Storleksklass IV* - Size-class IV (3 - 4 kg)

1	-	-	-	-	-	-
2	-	-	-	-	-	-
3	-	-	-	-	-	-
4	-	-	-	-	-	-
5	-	-	-	-	-	-
6	..	-	-	20,05	-	20,04
1 – 6	..	-	-	20,05	-	20,04
kg	10	-	-	193	-	203

Taulukko 16. Siian hinta kokoluokittain (mk/kg perattuna).

Tabell 16. Priset på sik enligt storleksklasser (mk/kg rensad).

Table 16. Price of whitefish by size-class (FIM/kg gutted).

Kuukausi <i>Månad</i> Month	Perämeri <i>Bottenviken</i> Bothnian Bay	Selkämeri <i>Bottenhavet</i> Bothnian Sea	Saaristomeri <i>Skärgårds havet</i> Archipelago Sea	Ahvenanmaa <i>Åland</i> Åland	Suomenlahti <i>Finska viken</i> Gulf of Finland	Koko rannikko <i>Hela kusten</i> Whole coast
Kokoluokka I – Storleksklass I - Size-class I (> 0,8 kg)						
1	-	..	24,86	25,00	18,75	22,59
2	-	26,08	23,15	..	24,14	24,53
3	-	28,63	-	27,12
4	26,09	-	26,39
5	..	26,39	24,91	25,45	-	25,69
6	..	25,80	..	25,93	-	25,88
1 - 6		26,34	24,58	25,83	20,57	25,36
kg	34	408	317	1 038	152	1 948
Kokoluokka II – Storleksklass II - Size-class II (0,4 - 0,8 kg)						
1	..	22,86	20,44	20,00	-	20,57
2	..	23,62	20,91	21,26	-	22,28
3	..	24,57	24,05	24,15	..	24,18
4	..	28,23	21,40	22,37	..	23,12
5	22,24	23,72	21,29	22,04	-	22,83
6	25,11	23,45	22,00	22,02	-	22,99
1 - 6	24,05	24,07	21,20	21,79	..	22,56
kg	460	10 516	7 435	8 269	30	26 709
Kokoluokka III – Storleksklass III - Size-class III (< 0,4 kg)						
1	-	18,92	-	15,00	-	18,38
2	..	18,86	-	18,79
3	..	20,32	-	20,26
4	..	23,82	..	16,02	-	23,18
5	19,60	19,10	17,05	16,00	-	18,99
6	19,84	18,08	16,93	16,00	-	18,22
1 - 6	19,78	19,25	17,02	15,66	-	19,12
kg	1 058	22 588	685	629	-	24 961
Kokoluokka IV – Storleksklass IV - Size-class IV (< 0,25 kg) ¹⁾						
1	-	-	-	-	-	-
2	15,23	..	-	-	-	15,30
3	14,23	..	-	-	-	14,30
4	-	-	-	..
5	12,07	15,79	-	-	-	12,30
6	12,47	12,84	-	-	-	12,56
1 - 6	12,51	13,12	-	-	-	12,62
kg	7 091	1 564	-	-	-	8 655

¹⁾ sisältää myös perkaamatonta - även orensad med - includes ungutted fish

Taulukko 17. Ahvenen hinta kokoluokittain (mk/kg perkaamattomana).

Tabell 17. Priset på abborre enligt storleksklasser (mk/kg orensad).

Table 17. Price of perch by size-class (FIM/kg ungutted).

Kuukausi <i>Månad</i> Month	Perämeri <i>Bottenviken</i> Bothnian Bay	Selkämeri <i>Bottenhavet</i> Bothnian Sea	Saaristomeri <i>Skärgårds havet</i> Archipelago Sea	Ahvenanmaa <i>Åland</i> Åland	Suomenlahti <i>Finska viken</i> Gulf of Finland	Koko rannikko <i>Hela kusten</i> Whole coast
Kokoluokka I – Storleksklass I - Size-class I (> 0,25 kg tai-eller-or > 0,2 kg perattu-rensad-gutted)						
1	..	7,91	9,07	6,43	9,00	8,52
2	..	8,23	9,31	8,00	..	8,76
3	10,10	9,17	9,84	7,86	7,72	8,99
4	..	5,62	6,74	6,07	5,90	6,55
5	9,95	5,72	6,00	6,03	5,32	5,99
6	..	7,74	7,21	8,00	..	7,54
1 - 6	10,36	6,04	6,52	6,51	5,77	6,48
kg	455	12 481	98 497	18 085	1 062	130 581
Kokoluokka II – Storleksklass II - Size-class II (< 0,25 kg tai-eller-or < 0,2 kg perattu-rensad-gutted)						
1	5,77	6,00	-	5,97
2	-	-	-	..
3	5,03	-	-	5,39
4	-	2,80	4,27	4,46	-	4,21
5	5,00	2,21	4,27	4,28	-	4,25
6	-	5,05	4,32	6,68	-	5,18
1 - 6	5,39	2,85	4,27	4,90	-	4,32
kg	104	2 474	91 476	13 291	-	107 345

Taulukko 18. Hauen hinta kokoluokittain (mk/kg perkaamattomana).

Tabell 18. Priset på gädda enligt storleksklasser (mk/kg orensad).

Table 18. Price of pike by size-class (FIM/kg ungutted).

Kuukausi <i>Månad</i> Month	Perämeri <i>Bottenviken</i> Bothnian Bay	Selkämeri <i>Bottenhavet</i> Bothnian Sea	Saaristomeri <i>Skärgårds havet</i> Archipelago Sea	Ahvenanmaa <i>Åland</i> Åland	Suomenlahti <i>Finska viken</i> Gulf of Finland	Koko rannikko <i>Hela kusten</i> Whole coast
Kokoluokka I – Storleksklass I - Size-class I (< 2 kg)						
1	10,59	6,85	8,48	9,51	..	8,02
2	10,38	6,84	8,48	10,27	..	8,14
3	11,02	6,84	8,47	5,98	7,31	7,85
4	-	5,75	7,25	6,23	7,16	6,81
5	-	4,33	5,56	6,03	7,29	5,23
6	..	5,42	6,55	6,05	..	6,35
1 – 6	10,61	5,90	7,39	6,71	7,54	6,95
Kg	837	20 669	43 712	5 117	560	70 895
Kokoluokka II – Storleksklass II - Size-class II (2 - 4 kg)						
1	..	6,84	6,92	7,05
2	-	6,84	6,93	5,92	8,00	6,68
3	-	6,84	5,86	3,95	8,00	5,42
4	-	5,39	6,06	4,14	7,83	5,16
5	-	2,65	5,32	4,70	..	4,69
6	-	4,34	-	4,44
1 – 6	..	5,47	6,21	4,58	7,95	5,38
kg	33	647	2 191	3 210	217	6 298

Taulukko 19. Lahnan hinta kokoluokittain (mk/kg perkaamattomana).

Tabell 19. Priset på braxen enligt storleksklasser (mk/kg orensad).

Table 19. Price of bream by size-class (FIM/kg ungutted).

Kuukausi <i>Månad</i> Month	Perämeri <i>Bottenviken</i> Bothnian Bay	Selkämeri <i>Bottenhavet</i> Bothnian Sea	Saaristomeri <i>Skärgårds havet</i> Archipelago Sea	Ahvenanmaa <i>Åland</i> Åland	Suomenlahti <i>Finska viken</i> Gulf of Finland	Koko rannikko <i>Hela kusten</i> Whole coast
Kokoluokka I – Storleksklass I - Size-class I (> 1,2 kg)						
1	4,68	1,23	-	4,29
2	4,29	2,50	-	4,15
3	4,30	2,50	..	4,20
4	5,00	..	3,99	2,04	..	3,74
5	5,00	..	3,47	2,00	-	2,92
6	..	1,82	3,47	1,77	-	2,58
1-6	5,01	1,99	3,90	1,94	..	3,37
Kg	251	67	9 779	3 847	32	13 976
Kokoluokka II – Storleksklass II - Size-class II (< 1,2 kg)						
1	..	-	1,59	-	-	1,65
2	-	-	1,05	-	-	1,05
3	-	-	1,03	-	-	1,03
4	..	-	1,30	-	-	1,31
5	..	-	1,26	-	-	1,27
6	..	-	1,26	-	-	1,26
1-6	1,65	-	1,21	-	-	1,22
kg	55	-	2 619	-	-	2 674

*Kustantaja – Publicerare – Publisher*

SVT

*Suomen Virallinen Tilasto**Finlands Officiella Statistik**Official Statistics of Finland*

Riista- ja kalatalouden tutkimuslaitos

PL 6, 00721 Helsinki

Vilt- och fiskeriforskningsinstitutet

PB 6, 00721 Helsinki

Finnish Game and Fisheries Research Institute

P.O. Box 6, FIN-00721 Helsinki, Finland

www.rktl.fi**Kalan tuottajahinnat 2001, tammikuu-kesäkuu**

Kalastajille maksetut merialueen silakan, kilohailin, lohen, taimenen, siian, muikun, ahvenen, kuhan, hauen, lahnan ja mateen hinnat kuukausittain, alueittain ja kokoluokittain, sekä viljellyn kirjolohen hinta kuukausittain.

Producentpriset på fisk 2001, januari-june

Priset som fiskaren erhållit av strömming, vassbuk, lax, öring, sik, siklöja, abborre, gös, gädda, braxen och lake enligt månad, region och storleksklass vid kusten, samt priset av odlad regnbåge månatligen.

Fish Producer Prices for Fish 2001, January-June

The prices paid to fishermen for Baltic herring, sprat, salmon, sea trout, whitefish, vendace, perch, pikeperch, pike, bream and burbot in marine areas by month, area and size-class, and the price of farmed rainbow trout by month.

*Tiedustelut
Förfrågningar
Inquiries*

Eija Nylander
puh. / tel. 0205 751 244 (international +358-205 751 244)
eija.nylander@rktl.fi

Julkaisujen myynti – Försäljning – Orders**Hinta – Pris – Price**

Riista- ja kalatalouden tutkimuslaitos
PL 6, 00721 Helsinki
Puh./ tel. 0205 751 399
Fax 0205 751 201
julkaisumyynti@rktl.fi

Julkaisujen myynti / 3B
00022 Tilastokeskus
Puh./ tel. (09) 1734 2011
Fax (09) 1734 2474

50 mk

ISSN 1456-8268 Maa-,
metsä- ja kalatalous

ISSN 1455-4909

Kalan tuottajahinnat