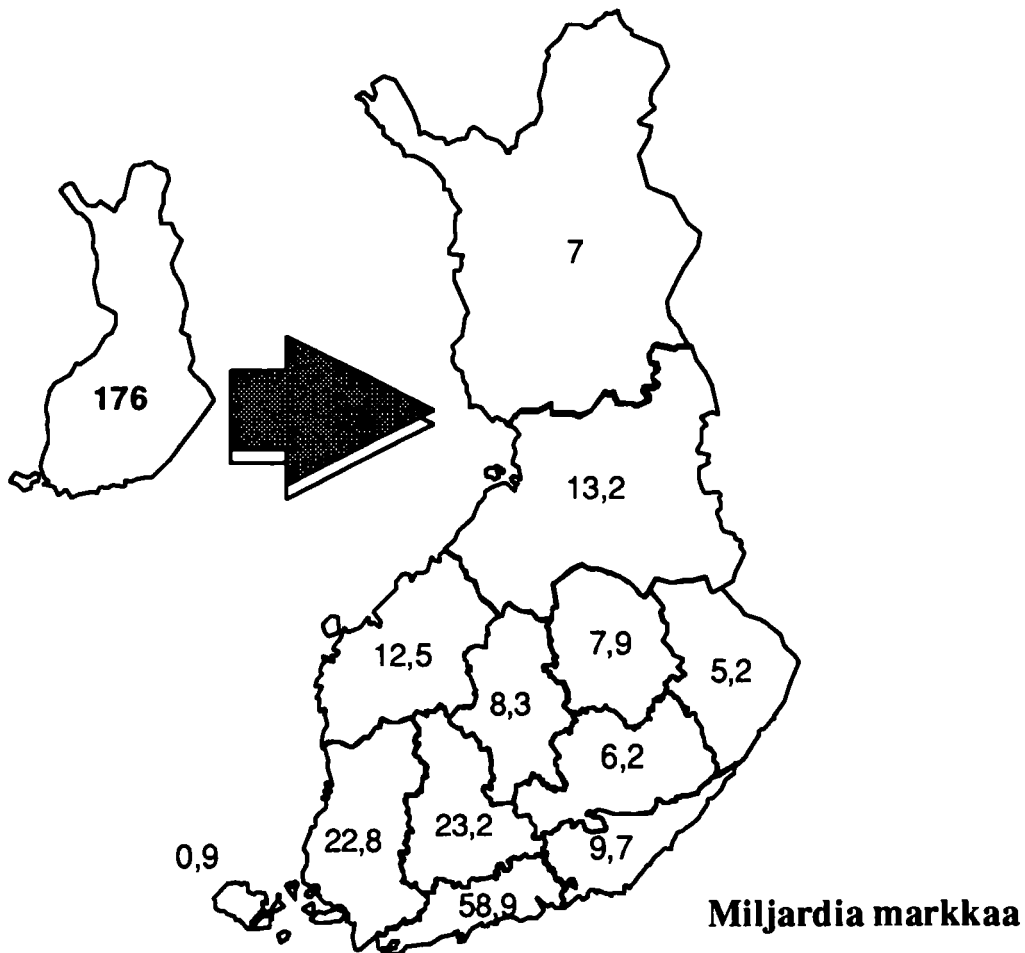


# Alueellinen luottokanta

Det regionala kreditbeståndet

31.12.1991

## ASUNTOLUOTOT LÄÄNEITTÄIN V.1991



---

# Alueellinen luottokanta

Det regionala kreditbeståndet

31.12.1991

---

---

Tiedustelut - Förfrågningar:

Anneli Korpelainen  
Kerttu Helin  
(90) 17 341

**SVT** Suomen Virallinen Tilasto  
Finlands Officiella Statistik  
Official Statistics of Finland

SISÄLLYSLUETTELO

Katsaus ..... I  
 Asetelmat  
 Kuviot

Taulukot

2. Luotonanto yleisölle luotonsaajan sektorin ja läänin mukaan  
 2.1. Luottokanta joulukuun lopussa ..... 2  
 2.2. Luottokannan muutos edelliseen joulukuuhun verrattuna, %  
 2.3. Eri läänien %-osuudet luotonsaajasektoreiden luotonkäytöstä  
 2.4. Luotonsaajasektoreiden %-osuus luotonannosta lääneittäin

3. Luotonanto yrityksille ja elinkeinonharjoittajien kotitalouksille luotonsaajan toimialan ja läänin mukaan  
 3.1. Luottokanta joulukuun lopussa ..... 4  
 3.2. Luottokannan muutos edelliseen joulukuuhun verrattuna, %  
 3.3. Eri läänien %-osuudet luotonsaajatoimialojen luotonkäytöstä  
 3.4. Luotonsaajatoimialojen %-osuudet luotonannosta lääneittäin

4. Luotonanto yleisölle luotonantajan sektorin ja luotonsaajan läänin mukaan  
 4.1. Luottokanta joulukuun lopussa ..... 8  
 4.2. Luottokannan muutos edelliseen joulukuuhun verrattuna, %

5. Luotonanto yleisölle luotonantajan sektorin sekä luotonsaajan sektorin ja läänin mukaan ..... 10

6. Luotonanto yrityksille ja elinkeinonharjoittajien kotitalouksille luotonantajan sektorin sekä luotonsaajan toimialan ja läänin mukaan ..... 16

7. Asuntoluotot luotonantajan sektorin ja luotonsaajan läänin mukaan  
 7.1. Luottokanta joulukuun lopussa ..... 28  
 7.2. Luottokannan muutos edelliseen joulukuuhun verrattuna, % .....

TUOTESELOSTE..... 30

INNEHÅLLSFÖRTECKNING

Översikt ..... I  
 Tablåer  
 Figurer

Tabeller

2. Kreditgivning till allmänheten efter kredittagarsektor och län  
 2.1. Kreditbeståndet i slutet av december . 2  
 2.2. Kreditbeståndets förändring jämfört med december föregående år, %  
 2.3. De olika länens %-andel av kredittagarnas krediter  
 2.4. Kredittagarsektorernas %-andel av kreditgivningen efter län

3. Kreditgivning till företag och till näringsidkares hushåll efter kredittagarens näringsgren och län  
 3.1. Kreditbeståndet i slutet av december . 4  
 3.2. Kreditbeståndets förändring jämfört med december föregående år, %  
 3.3. De olika länens %-andel av kredittagarnas krediter  
 3.4. Kredittagarnas %-andel av kreditgivningen efter län

4. Kreditgivning till allmänheten efter kreditgivarsektor och län  
 4.1. Kreditbeståndet i slutet av december .. 8  
 4.2. Kreditbeståndets förändring jämfört med december föregående år, %

5. Kreditgivning till allmänheten efter kreditgivarsektor och efter kredittagarsektor och län ..... 10

6. Kreditgivning till företag och till näringsidkares hushåll efter kreditgivarsektor och efter kredittagarens näringsgren och län ..... 16

7. Bostadskrediter efter kreditgivarsektor och efter län  
 7.1. Kreditbeståndet i slutet av december . 28  
 7.2. Kreditbeståndets förändring jämfört med december föregående år, % .....

PRODUKTSDEKLARATION..... 30

## KATSAUS LUOTTOJEN ALUEELLISEEN JAKAUMAAN VUONNA 1991

**UUSIMAA** = Uudenmaan lääni

Uudenmaan osuus luottokannan yleisöluottojen v. 1991 alueellisesta jakaumasta oli 42 prosenttia, osuus oli kasvanut n. prosentin vuodesta 1990.

Kaikkiaan yleisöluotonanto kasvoi Uudellamaalla 9 prosenttia edellisestä vuodesta ja päättyi 258,8 mrd markkaan.

Kuten muillakin alueilla, myös Uudellamaalla, vakuutuslaitokset ja julkisyhteisöt kasvattivat eniten luotonantoaan vuodesta 1990, julkisyhteisöt edelleen n. 30 prosentilla.

Liikepankit lisäsivät luotonantoon n. yhdeksällä ja osuuspankit kuudella prosentilla edellisvuodesta.

Säästöpankeilla oli vähennystä viisi prosenttia.

Liikepankkien antamista kaikista luotoista Uudenmaan osuus oli 125,3 mrd markkaa ja se oli yli puolet liikepankkien koko yleisöluototuksesta. Vakuutusyhtiöiden koko yleisöluotonannosta annettiin vähän yli 57 prosenttia Uudellemaalle.

Suurin luotonsaajasektori oli Uudellamaalla yritykset ja seuraavana kotitaloudet. Uusmaalaisien yritysten luottokanta oli 169,1 mrd markkaa ja se oli n. 54 prosenttia koko maan yritysten saamista luotoista.

Uudenmaan kotitalouksien luottokanta oli 62,5 mrd markkaa, tässä oli kasvua vuoteen 1990 verrattuna 2,6 prosenttia. Koko maan kotitalouksille annetuista luotoista tämä oli vähän alle kolmannes. Voittoa tavoittelemattomat yhteisöt kasvattivat luotonottoaan edellisvuoteen verrattuna vähän yli 20 prosenttia ja päättyivät 22,7 mrd markkaan. Uudenmaan läänin kuntien ja kuntainliittojen luottokanta oli 4,6 mrd markkaa ja tässä oli kasvua yli 30 prosenttia edellisestä vuodesta.

Yritystoiminnan luotonotto kasvoi Uudellamaalla edellisestä vuodesta yhdeksän prosenttia päättyen 173,1 mrd markkaan. Yritystoiminnan toimialoista teollisuus oli edelleen Uudenmaan rakenteellisesti suurin luotonottaja 60,6 miljardin luottokannalla. Teollisuus kasvatti luotonottoaan n. 6 prosentilla vuodesta 1990. Toisena vahvana toimialana Uudellamaalla oli kauppa 37,8 mrd markan luottokannalla. Kasvuprosentti vuodesta 1990 oli kaupalla 3,5.

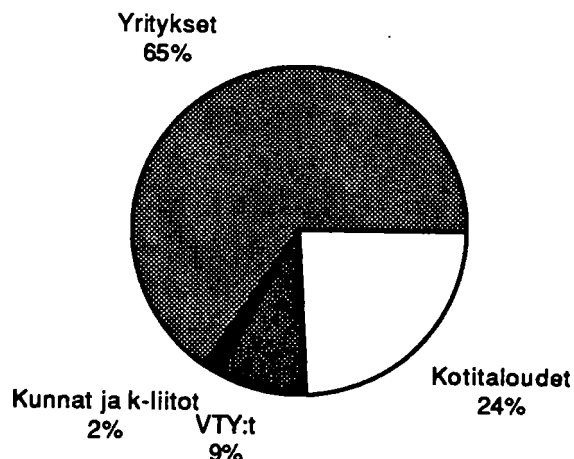
Kolmanneksi suurin luotonottajatoimiala oli edelleen kiinteistö-, puhtaus- ja vuokrauspalveluja tarjoavat yritykset 19,4 mrd markan luottokannalla.

Rakennustoimintaa harjoittavat yritykset hidastivat luotonottonsa kasvua 18 prosenttiin v. 1991. Rakennustoiminnan luottokanta oli 16,4 mrd markkaa.

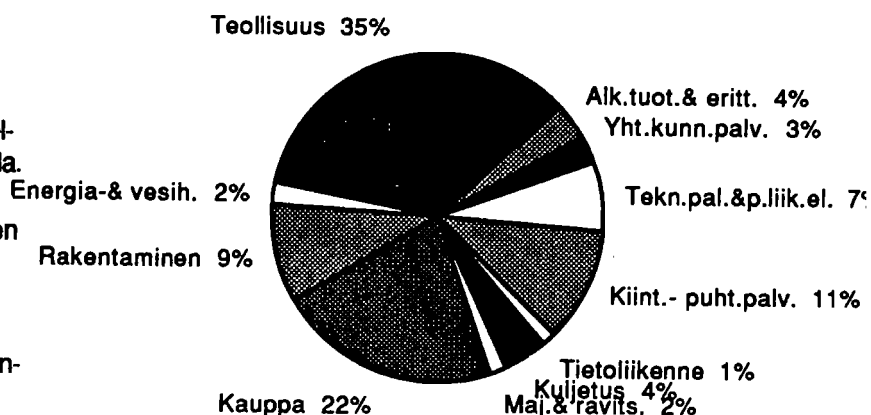
Asuntoluottojen lisäys Uudellamaalla v. 1991 oli 5,5 prosenttia edellisestä vuodesta ja asuntoluottokanta oli 58,9 miljardia markkaa.

Jokaisella uusmaalaisella kotitaloudella oli luottoja keskimäärin 108 200 markkaa. Luottomäärä oli kasvanut 600 mk edellisestä vuodesta.

### UUSIMAA Luotonsaajasektorit 1991



### UUSIMAA Luotonsaajatoimialoittain



## MUU ETELÄ-SUOMI

= Turun ja Porin lääni, Ahvenanmaa, Hämeen ja Kyrmen läänit

Muun Etelä-Suomen osuus v. 1991 yleisluottokannan aluejakaumasta oli n. 29 prosenttia eli n. puoli prosenttia pienempi kuin v. 1990.

Kaikkiaan yleisluotonanto kasvoi v. 1991 n. kaksi prosenttia edellisestä vuodesta 175,5 mrd markkaan.

Vakuutuslaitokset ja julkisyhteisöt kasvattivat eniten luotonantoon vuodesta 1990.

Liikepankit ja säästöpankit vähensivät luotonantoon n. viidellä prosentilla, mutta osuuspankit lisäsivät kuudella prosentilla edellisestä vuodesta. Liikepankkien antamista kaikista luotoista Etelä-Suomen osuus oli 51,5 mrd markkaa ja se oli vähän alle neljännes liikepankkien koko yleisluototuksesta. Säästöpankit luotottivat paikallispankeista Etelä-Suomea enemmän kuin osuuspankit.

Suurin luotonsaajasektori oli Etelä-Suomessa yritykset, seuraavana kotitaloudet. Eteläsuomalaisten yritysten luottokanta oli 79,3 mrd markkaa ja se oli n. neljännes koko maan yritysten saamista luotoista.

Etelä-Suomen kotitalouksien luottokanta oli 74,9 miljardia markkaa, tässä oli kasvua vuoteen 1991 0,7 prosenttia. Koko maan kotitalouksille annetuista luotoista tämä oli vähän yli kolmannes.

Voittoa tavoittelemattomat yhteisöt Etelä-Suomessa kasvattivat luotonottoaan edelliseen vuoteen verrattuna vähän yli 15 prosenttia ja päättyivät 13,6 mrd markkaan vuonna 1991.

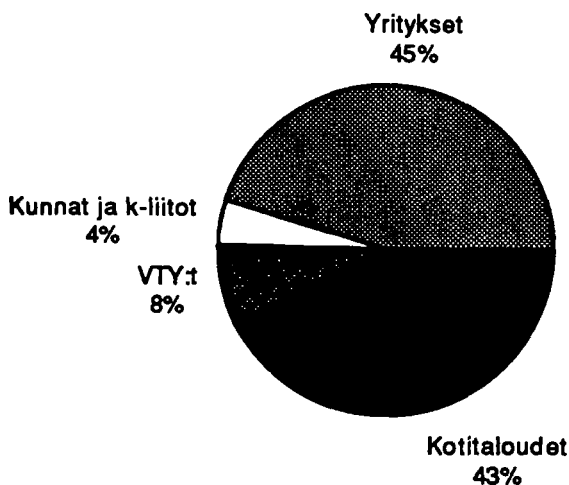
Etelä-Suomen kuntien ja kuntainliittojen luottokanta oli 7,7 mrd markkaa ja tässä oli kasvua yli kaksikymmentä prosenttia edellisestä vuodesta.

Yritystoiminnan luotonotto oli Etelä-Suomessa edellisen vuoden tasolla, 93,2 mrd markkaa. Yritystoiminnan toimialoista teollisuus oli myös Etelä-Suomen rakenteellisesti suurin luotonottaja 33 miljardin luottokannalla. Teollisuus kasvatti luotonottoaan n. yhdellä prosentilla vuodesta 1990. Toisena vahvana toimialana myös Etelä-Suomessa oli kauppa 13 mrd markan luottokannalla. Kauppa oli vähentänyt luotonottoaan vuodesta 1990 n. seitsemän prosenttia. Kolmanneksi suurin luotonottajatoimiala oli v. 1991 edelleen kiinteistö-, puhtaus- ja vuokrauspalveluja tarjoavat yrittäjät 10,5 mrd markan luottokannalla.

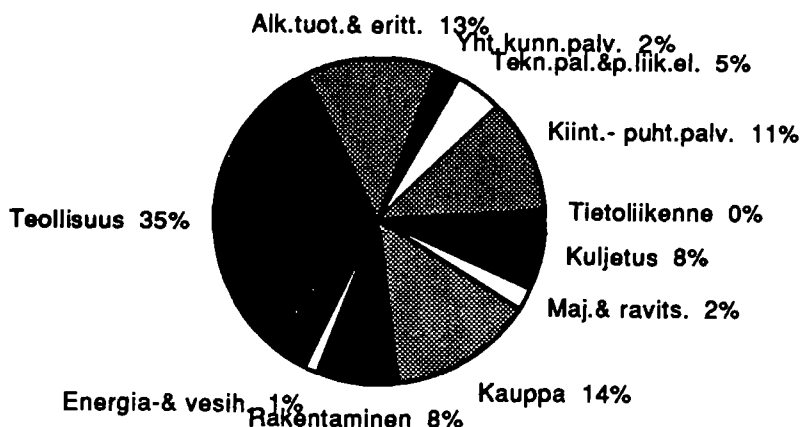
Asuntoluottojen lisäys Etelä-Suomessa v. 1991 oli 4,2 prosenttia edellisestä vuodesta ja asuntoluottokanta oli 56,5 mrd markkaa vuonna 1991.

Jokaisella eteläsuomalaisella kotitaloudella oli luottoja keskimäärin 101 800 markkaa. Luottomäärä oli pienentynyt 3 200 markkaa edellisvuodesta.

## MUU ETELÄ-SUOMI Luotonsaajasektorit 1991



## MUU ETELÄ-SUOMI Luotonsaajatoimialoittain



**VÄLI-SUOMI** = Mikkelin, Kuopion, Keski-Suomen ja Vaasan läänit

Väli-Suomen osuus v. 1991 yleisluottokannan aluejakaumasta oli n. 16 prosenttia eli n. puoli prosenttia pienempi kuin v. 1990. Kaikkiaan yleisluotonanto kasvoi v. 1991 n. prosentin edellisestä vuodesta 100,7 mrd. markkaan.

Liikepankit ja säästöpankit vähensivät luotonantoaan, mutta osuuspankit lisäsivät n. neljällä prosentilla edellisestä vuodesta. Liikepankkien antamista kaikista luotoista Väli-Suomen osuus oli 27,6 mrd markkaa ja se oli vähän yli kaksitoista prosenttia liikepankkien koko yleisluototuksesta. Paikallispankeista osuuspankit luotottivat Väli-Suomea enemmän kuin säästöpankit.

Suurin luotonsaajasektori oli Väli-Suomessa kotitaloudet, seuraavana yritykset. Väli-suomalaisen yritysten luottokanta oli 35,4 mrd markkaa ja se oli vähän yli 10 prosenttia koko maan yritysten saamista luotoista. Väli-Suomen kotitalouksien luottokanta oli 50,9 miljardia markkaa, tässä oli kasvua vuodesta 1990 prosentin. Koko maan kotitalouksille annetuista luotoista tämä oli alle neljännes. Voittoa tavoittelemattomat yhteisöt Väli-Suomessa kasvattivat luotonottoaan edellisvuoteen verrattuna n. 16 prosenttia ja päätyivät 8,6 mrd markkaan vuonna 1991. Väli-Suomen kuntien ja kuntainliittojen luottokanta oli 5,8 mrd markkaa ja tässä oli kasvua kuusitoista prosenttia vuodesta 1990.

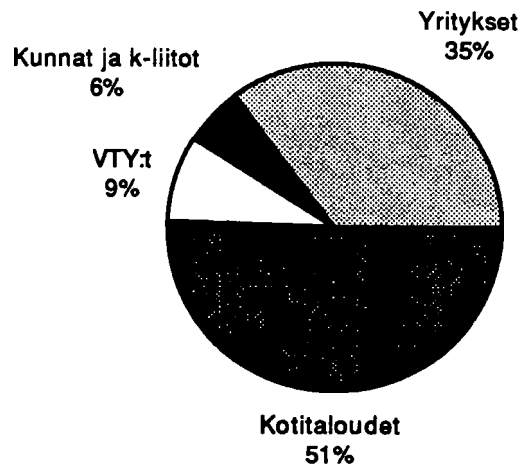
Yritystoiminnan luotonotto pieneni Väli-Suomessa neljä prosenttia 48,5 mrd markkaan. Yritystoiminnan toimialoista teollisuus oli myös Väli-Suomen rakenteellisesti suurin luotonottaja 12 miljardin markan luottokannalla. Teollisuus vähensi luotonottoaan n. kuudella prosentilla vuodesta 1990. Toisena vahvana toimialana Väli-Suomessa oli maatalous n. 10 mrd markan luottokannalla. Maatalous oli vähentänyt luotonottoaan vuodesta 1990 n. kaksi prosenttia. Kolmanneksi suurin luotonottajatoimiala oli v. 1991 edelleen kauppa 7,7 mrd markan luottokannalla.

Asuntoluottojen lisäys Väli-Suomessa v. 1991 oli 4,6 prosenttia edellisestä vuodesta ja kanta oli 35 mrd markkaa.

Jokaisella välisuomalaisella kotitaloudella oli v. 1991 luottoja keskimäärin 103 700 markkaa. Luottojen määrä oli kasvanut 350 mk.

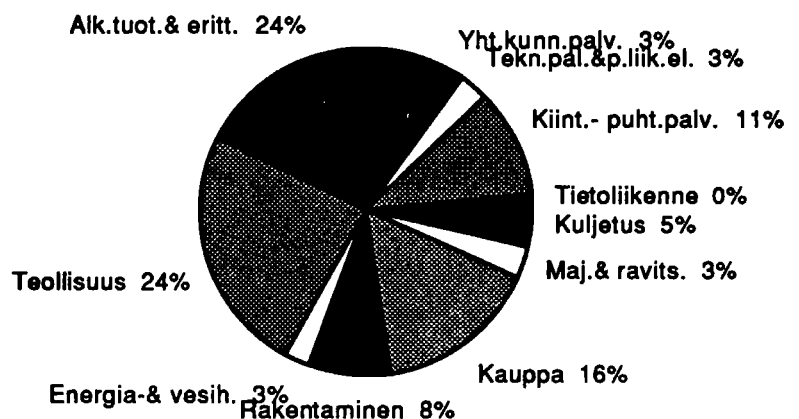
## VÄLI-SUOMI

### Luotonsaajasektorit 1991



## VÄLI-SUOMI

### Luotonsaajatoimialoiltaan



## ITÄ- JA POHJOIS-SUOMI = Pohjois-Karjalan, Oulun ja Lapin läänit

Itä- ja Pohjois-Suomen osuus v. 1991 yleisöluottokannan jakaumasta oli n. 16 prosenttia eli n. puoli prosenttia pienempi kuin v. 1990. Kaikkiaan yleisöluotonanto kasvoi v. 1991 n. prosentin edellisestä vuodesta 72,6 mrd markkaan.

Vakuutuslaitokset ja julkisyhteisöt kasvattivat eniten luotonantoaan vuodesta 1990. Liikepankit ja säästöpankit vähensivät luotonantoaan, mutta osuuspankit lisäsivät n. neljällä prosentilla edellisestä vuodesta. Liikepankkien antamista kaikista luotoista Itä- ja Pohjois-Suomen osuus oli 20,6 mrd markkaa ja se oli vähän alle kymmenen prosenttia liikepankkien koko yleisöluototuksesta. Paikallispankeista osuuspankit luottivat Itä- ja Pohjois-Suomeakin enemmän kuin säästöpankit.

Suurin luotonsaajasektori oli Itä- ja Pohjois-Suomessa kotitaloudet, seuraavana yritykset. Yritysten luottokanta oli täällä 26,6 mrd markkaa ja se oli alle yhdeksän prosenttia koko maan yritysten saamista luotoista. Itä- ja Pohjois-Suomen kotitalouksien luottokanta oli 35,6 miljardia markkaa, tässä oli kasvua vuodesta 1990 n. prosentin. Koko maan kotitalouksille annetuista luotoista tämä oli n. 16 prosenttia.

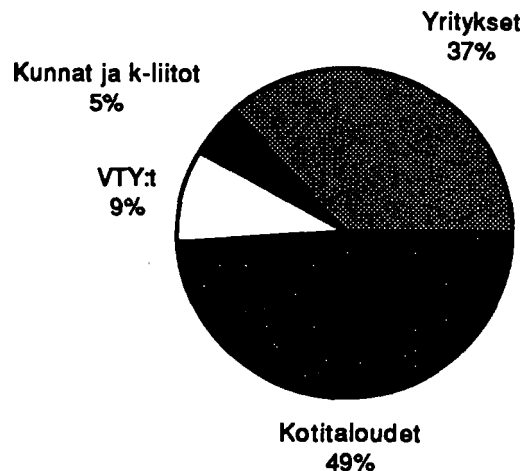
Voittoa tavoittelemattomat yhteisöt Itä- ja Pohjois-Suomessa kasvattivat luotonottoaan edellisvuoteen verrattuna n. 16 prosenttia ja päätyivät 6,7 mrd markkaan vuonna 1991. Itä- ja Pohjois-Suomen kuntien ja kuntainfiittojen luottokanta oli 3,7 mrd markkaa ja tässä oli kasvua kaksitoista prosenttia vuodesta 1990.

Yritystoiminnan luotonotto pieneni Väli-Suomessa kolme prosenttia 34,4 mrd markkaan. Yritystoiminnan toimialoista teollisuus oli myös täällä rakenteellisesti suurin luotonottaja 8,6 miljardin luottokannalla. Teollisuus vähensi luotonottoaan n. kuudella prosentilla vuodesta 1990. Toisella sijalla olivat Itä- ja Pohjois-Suomessa kauppa ja maatalous n. 5 mrd markan luottokannalla. Maatalous oli vähentänyt luotonottoaan vuodesta 1990 n. kaksi ja kauppa yli yksitoista prosenttia.

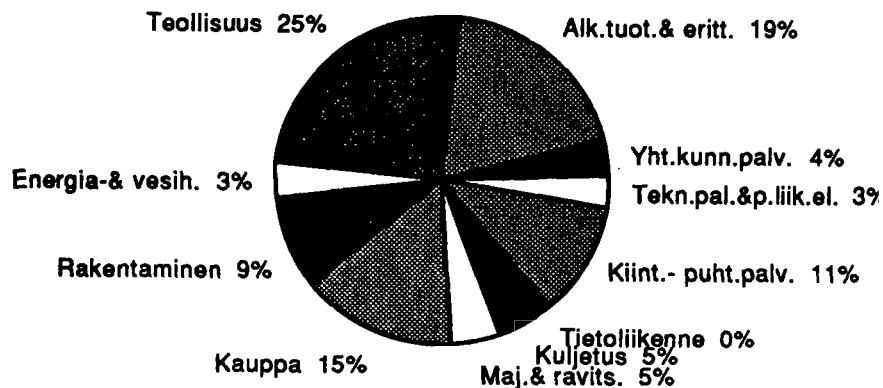
Asuntoluottojen lisäys Itä- ja Pohjois-Suomessa v. 1991 oli 5,1 prosenttia edellisestä vuodesta ja kanta oli 25,4 mrd markkaa.

Jokaisella itä- ja pohjoissuomalaisella kotitaloudella oli v. 1991 luottoja keskimäärin 108 500 markkaa. Luottojen määrä oli kasvanut 400 markkaa edellisestä vuodesta.

## ITÄ- JA POHJOIS-SUOMI Luotonsaajasektorit 1991



## ITÄ- JA POHJOIS-SUOMI Luotonsaajatoimialoiltaan



TIILASTOKESKUS

ASETELMA 1A. LUOTOKANTA LUOTONANTAJIEN SEKTORIN JA LUOTONMAA-  
JIIEN ALUEEN MUKAAN. LUOTOKANNAN RAKENNE JA MUUTOKSET EDELLISEN  
VUODEN LOPPUUN VERRATTUNA.

LUOTONANTAJASEKTORI - KREDITTIIVARSEKTOR:	LUOTONRAJIEN ALUEET - KREDITTIIVARSENS REGION :		UUSIMAA		MUU ETELÄ- SUOMI		VÄLI-SUOMI		ITÄ-JA POH- JOIS-SUOMI		KOKO MAA YHTEENSA		ERITTELEMT- TOMAT LUOTOI							
	NYLAND	FINLAND	MKK	%	MKK	%	MKK	%	MKK	%	MKK	%	MKK	%						
2-3 RAHOITUSLAIKOKSET, VALTIO JA SOSIAALITURVARAHASTOT YHTEENSA																				
FINANSIERINGSINSTITUT, STATEN OCH SOCIALSKYDDSFONDER, SUMMA			258842	100,0	175495	100,0	2,3	100662	100,0	0,8	72583	100,0	1,4	612790	100,0	4,8	5208	100,0	31,3	
2 RAHOITUSLAIKOKSET - FINANSIERINGSINSTITUT			245345	94,8	162956	92,9	1,3	89973	89,4	-0,8	63912	88,1	-0,2	567394	92,6	3,8	5208	100,0	31,3	
21 SUOMEN PANKKI - FINLANDS BANK			591	0,2	-14,3	307	0,2	-28,8	168	0,2	-20,4	131	0,2	-30,7	1197	0,2	-21,3	-	-	
221-23 LIIKEPANKIT + POSTIPANKKI - AFFÄRSBANKER + POSTBANKER			125336	48,4	9,3	51517	29,4	-4,8	27629	27,4	-6,5	20596	28,4	-7,9	225078	36,7	2,0	-	-	
222 SAASTOPANKIT - SPARBANKER			16918	6,5	-5,2	33499	19,1	-5,2	19190	19,1	-3,5	12039	16,6	-2,4	81647	13,3	-4,4	-	-	
223 OSUUSPANKIT - ANDELSBANKER			14167	5,5	6,0	29225	16,7	6,3	20894	20,8	4,3	15160	20,9	4,4	79446	13,0	5,4	-	-	
24 VAKUUTUSLAIKOKSET - FÖRSÄKRINGSANSTÄLTER			65955	25,5	14,5	28832	16,4	12,9	11920	11,8	12,7	8223	11,3	12,4	114931	18,8	13,8	-	-	
25 MUUT RAHOITUSLAIKOKSET: YKSIITYISET - ÖVRIGA FINANSIERINGSINSTITUT: PRIVATA			16368	6,3	-0,6	11823	6,7	-9,4	6753	6,7	-11,9	4138	5,7	-2,8	44290	7,2	-2,4	5208	100,0	31,3
26 MUUT RAHOITUSLAIKOKSET: JULKISET ÖVRIGA FINANSIERINGSINSTITUT: OFFENTLIGA			5042	1,9	-13,0	7631	4,3	58,3	3359	3,3	24,6	3605	5,0	17,8	19637	3,2	19,9	-	-	
27 ULKOMAAILAISTEN RAHOITUSLAIKOKSET - UTLÄNDSKA FINANSIERINGSINSTITUT			968	0,4	38,1	120	0,1	135,3	60	0,1	46,3	20	0,0	100,0	1169	0,2	45,4	-	-	
3 JULKISYHTEISÖT - OFFENTLIGA SAMMANSÄTTNINGAR			13497	5,2	27,5	12539	7,1	17,7	10689	10,6	15,9	8671	11,9	15,0	45396	7,4	19,4	-	-	

Asetelmassa tarkastellaan yleisluotonannon alueellista jakaamaa siten, että maa on jaettu neljään alueeseen.

UUSIMAA = Uudenmaan lääni

MUU ETELÄ-SUOMI = Turun ja Porin lääni, Ahvenanmaa, Hämeen ja Kymen läänit

VÄLI-SUOMI = Mikkelin, Kuopion, Keski-Suomen ja Vaasan läänit

ITÄ- JA

POHJOIS-SUOMI = Pohjois- Karjalan, Oulun ja Lapin läänit

'Koko maa' lukuun sisältyy erittelemättömiä tuottoja, joita ei ole voitu kohdentaa lääneihin.

ASETELMA 1 B. LUOTTOKANNAN ALUEELLINEN RAKENNE LUOTONANTAJASEKTOREITTAIN  
 TABLA 1 B. KREDITBESTÄNDETS REGIONAL STRUKTUR ENLIGT KREDITGIVARSEKTOR

LUOTONANTAJASEKTORI KREDITGIVARSEKTOR	LUOTONSAAJIEN ALUEET - KREDITTAGARENS REGION												
	UUSIMAA NYLAND		MUU ETELÄ-SUOMI ÖVR. SÖDRA FINLAND		VÄLI-SUOMI MELLERSTA FINLAND		ITÄ-JA POHJ. SUOMI ÖSTRA-O NORRA FINL.		KOKO MAA HELA LANDET				
	1989	1990	1989	1990	1989	1990	1989	1990	1989	1990	1989	1990	
Luottokanta, yhteensä Kreditbeständ, inalles	39.3	40.7	42.2	30.3	29.3	28.6	17.8	17.1	16.4	12.2	12.2	11.8	100.0
2 Rahoituslaitokset Finansieringsinst.	40.3	41.6	43.2	30.3	29.4	28.7	17.2	16.6	15.9	11.6	11.7	11.3	100.0
21 Suomen Pankki Finlands Bank	37.8	45.4	49.4	36.2	28.4	25.6	13.6	13.9	14.0	12.3	12.4	10.9	100.0
221 Liikepankit Affärsbanker	50.1	52.0	55.7	25.8	24.5	22.9	14.1	13.4	12.3	10.0	10.1	9.2	100.0
222 Säästöpankit Sparbanker	22.9	20.9	20.7	40.7	41.4	41.0	23.0	23.3	23.5	13.4	14.4	14.7	100.0
223 Osuuspankit Andelsbanker	17.3	17.7	17.8	36.3	36.4	36.8	26.9	26.6	26.3	19.5	19.3	19.1	100.0
23 Postipankki Postbanken	-	-	-	-	-	-	-	-	-	-	-	-	-
24 Vakuutuslaitokset Försäkringsanst.	56.5	57.0	57.4	26.0	25.3	25.1	10.4	10.5	10.4	7.1	7.2	7.2	100.0
25 Yksit. rah. lait. Priv. fin. inst.	35.6	36.3	37.0	30.1	28.7	26.7	18.1	16.9	15.2	10.0	9.4	9.3	100.0
26 Julk. rah. lait. Off. fin. insit.	35.4	35.4	25.7	28.3	29.4	38.9	18.7	16.5	17.1	17.6	18.7	18.4	100.0
27 Ulkom. rah. lait. Utländsk fin. inst.	68.6	87.2	82.8	16.2	6.3	10.3	8.5	5.1	5.1	3.7	1.2	1.7	100.0
3 Julkisyhteisöt Off. sammanslutn.	24.5	27.9	29.7	29.4	28.0	27.6	25.3	24.3	23.5	20.8	19.8	19.1	100.0

ASETELMA 2A. LUOTTOKANTA LUOTONSAAJIEN SEKTORIN JA ALUEEN KREDITBESTÄNDET ENLIGT KREDITTAGARSEKTOR OCH REGION. KREDITBESTÄNDETS STRUKTUR ENLIGT REGION OCH ÄNDRING JÄMFÖRT MED UTGÅNGEN AV FÖREGÅENDE ÅR.

LUOTONSAAJASEKTORI -- KREDITTAGARSEKTOR:	LUOTONSAAJIEN ALUEET - KREDITTAGARENS REGION :		UUSIMAA		MUU ETELÄ- SUOMI		VÄLI-SUOMI		ITÄ-JA POH- JOIS SUOMI		KOKO MAA YHTEENSÄ HELA LANDET		ERITTELEMÄT- TOMIT LUOTOT OSPECIFICERA- DE KREDITER					
	MMK	R%	MMK	R%	MMK	R%	MMK	R%	MMK	R%	MMK	R%	MMK	R%				
1 - 5 KAIKKIAAN - INALLES	258842	100,0	8,9	175495	100,0	2,3	100662	100,0	0,8	72583	100,0	1,4	612790	100,0	4,6	5208	100,0	31,3
1 YRITYKSET - FÖRETAG	169132	65,3	9,3	79302	45,2	0,3	35370	35,1	-4,6	26633	36,7	-3,0	312293	51,0	4,3	1855	35,6	66,4
32 KUNNAT, KUNTAINLIITOT - KOMMUNER, KOMMUNALFÖRB.	4581	1,8	33,5	7686	4,4	23,0	5811	5,8	16,1	3720	5,1	12,3	21811	3,6	21,1	13	0,2	18,2
4 VOITTOA TAVOITTELEMATTOMAT YHTEISÖT- ICKE VINSTSYFTANDE SAMFUND	22665	8,8	21,2	13567	7,7	15,6	8585	8,5	15,9	6655	9,2	16,0	51472	8,4	18,1	-	-	-
5 KOTITALOUDET - HUSHÅLL	62464	24,1	2,6	74939	42,7	0,7	50896	50,6	1,0	35575	49,0	1,4	227214	37,1	1,6	3340	64,1	17,6
51 ELINK.HARJ.KOTITALOUDET - NÄRINGSIDK. HUSHÅLL	3993	1,5	-5,3	13903	7,9	-2,3	13152	13,1	-2,5	7734	10,7	-2,5	38782	6,3	-2,7	-	-	-
54-59 MUUT KOTITALOUDET - ÖVRIGA HUSHÅLL	58471	22,6	3,1	61037	34,8	1,4	37744	37,5	2,2	27841	38,4	2,5	188432	30,7	2,5	3339	64,1	17,6

ASETELMA 2 B. LUOTTOKANNAN ALUEELLINEN RAKENNE LUOTONSAAJASEKTOREITTAIN  
 TABLA 2 B. KREDITBESTÄNDETS REGIONAL STRUKTUR ENLIGT KREDITTAGARESEKTOR

	LUOTONSAAJIEN ALUEET - KREDITTAGARENS REGION												
	UUSIMAA NYLAND		MUU ETELÄ-SUOMI ÖVR. SÖDRA FINLAND		VALI-SUOMI MELLERSTA FINLAND		ITÄ-JA POHJ.SUOMI ÖSTRA-O NORRA FINL.		KOKO MAA HELLA LANDET				
	1989	1990	1989	1990	1989	1990	1989	1990	1989	1990	1989	1990	
Luottokanta,yhteensä Kreditbestånd,inalles	39.3	40.7	42.2	30.3	29.3	28.6	17.8	17.1	16.4	12.2	12.2	11.8	100.0
1 Yritykset Företag	50.9	51.7	54.2	27.4	26.4	25.4	13.0	12.4	11.3	8.6	9.2	8.5	100.0
32 Kunnat ja k-liitot Kommuner o k-förb.	17.0	19.0	21.0	36.3	34.7	35.2	27.8	27.8	26.6	18.9	18.4	17.1	100.0
4 Voittoja t:mat yht. Icke vinstsyft.s.f.	40.5	42.9	44.0	28.8	26.9	26.4	17.5	17.0	16.7	13.2	13.2	12.9	100.0
5 Kotitaloudet Hushåll	26.6	27.2	27.5	33.6	33.3	33.0	22.8	22.5	22.4	15.7	15.7	15.7	100.0
51 Elink.h.kotital. Näringsid.hushåll	10.5	10.6	10.3	35.7	35.7	35.8	34.0	33.8	33.9	19.8	19.9	19.9	100.0
54- Muut kotital. 59 Övr. hushåll	30.5	30.8	31.0	33.1	32.8	32.4	20.1	20.1	20.0	14.8	14.8	14.8	100.0

ASETELMA 3A. LUOTONANTO YRITYKSILLE JA ELINKEINOHARJOITTAJIEN KOTITALOUKSILLE. LUOTONKANNAN RAKENNE ALUEITTAIN SEKÄ MUUTOS EDULLISEN VUODEN LOPPUUN VERRATTUNA.

TABLÄ 3A. KREDITGIVNINGEN TILL FÖRETAG OCH NÄRINGSIDKARES HUSHÅLL. KREDITBESTÄNDETS STRUKTUR ENLIGT REGION SAMT ÄNDRING JÄMFÖRT MED UTGÅNGEN AV FÖREGÅENDE ÅR.

LUOTONANTAJASEKTORI - KREDITGIVNASEKTOR:	LUOTONSRAJIEN ALUEET - KREDITTAGARENS REGION :	UUSIMAA	MUU ETELÄ- SUOMI ÖVRIGA SÖDRA FINLAND	VÄLI-SUOMI	ITÄ-JA POH- JOIS-SUOMI ÖSTRA OCH NORRA FINLAND	KOKO MAA YHTEENSA HELA LANDET	ERITTELEMÄT- TÖMÄT LUOTOT OSPECIFICERA- DE KREDITER												
		MKK R% M% R% M% R% M% R% M% R% M% R% M% R% M%																	
		173125	100.0	8.9	93205	100.0	-0.1	48522	100.0	-4.1	34367	100.0	-2.9	351075	100.0	3.5	1856	100.0	66.5
2-3 RAHOITUSLAITOKSET, VALTIO JA SOSIAALITURVARAHASTOT YHTEENSA FINANSIERINGSINSTITUT, STATEN OCH SOCIALSKYDDSFONDER, SUMMA		3688	2.1	72.3	1487	1.6	24.0	539	1.1	-3.4	554	1.6	55.6	6417	1.8	45.3	148	8.0	-9.2
OO ERITTELEMÄT ELINKEINOITOIMINTA- ODIFFERENTIERAD NÄRINGSVERKSAMHET		1846	1.1	-2.8	9646	10.3	-0.6	9996	20.6	-1.8	5119	14.9	-1.5	26607	7.6	-1.4	-	-	-
A MAATALOUS-, KALA- JA RIISTATALOUS JORDBRUK, FISKE, JAKT O JAKTVÅRD		258	0.1	9.3	553	0.6	-5.8	821	1.7	-7.0	658	1.9	-7.1	2295	0.7	-4.9	5	0.3	100.0
B METSÄTALOUS- SIKOSBRUK C KALVOS- JA KAIVANNAISTOIMINTA		362	0.2	12.4	356	0.4	-2.5	520	1.1	-8.8	243	0.7	-3.2	1482	0.4	-1.7	1	0.1	100.0
GRUVOR O MINERALBROT D TEOLLISUUS- TILIVERKINGSINDUSTRI		60579	35.0	6.1	32980	35.4	1.3	11854	24.4	-5.7	8619	25.1	-6.1	114387	32.6	2.5	355	19.1	83.0
E ENERGIA- JA VESIHUOLTO		3627	2.1	35.1	1230	1.3	7.4	1216	2.5	-14.1	1196	3.5	-9.5	7269	2.1	10.7	-	-	-
ENERGI- O VATTENFÖRSÖRJNING		16423	9.5	17.8	7549	8.1	-3.9	3658	8.0	-0.8	3155	9.2	-10.8	31220	8.9	6.5	235	12.7	128.2
F RAKENTAMINEN- BYGGVERKSAMHET		37815	21.8	3.5	12940	13.9	-6.6	7722	15.9	-10.6	5153	15.0	-11.3	64439	18.4	-1.4	810	43.6	63.3
G KAUPPA- HANDEL		2756	1.6	19.2	2095	2.2	-4.7	1497	3.1	3.0	1641	4.8	2.0	8031	2.3	5.6	41	2.2	32.3
H MAJOITUS- JA RAVITSEMISTOIMINTA HOTELL- O RESTAURANGVERKS.		7521	4.3	1.7	7039	7.6	6.0	2402	5.0	-5.2	1827	5.3	-1.6	18651	5.4	2.2	62	3.3	588.9
I KULJETUS- TRANSPORT		2438	1.4	16.6	306	0.3	-27.8	144	0.3	-4.0	42	0.1	2.4	2930	0.8	8.3	-	-	-
J TIETOLIKENNE POST- O TELEKOMMUNIKATIONER		19440	11.2	21.2	10544	11.3	2.6	5192	10.7	8.0	3872	11.3	20.8	39156	11.2	13.8	108	5.8	47.9
L KIIINTEISTÖ-, PUHTAUS JA VUOKR. PALV. FASTIGHETS-, RENG.- O UTHYRN.TJÄNSTER		11623	6.7	-3.8	4258	4.6	1.5	1388	2.9	-5.4	1049	3.1	-11.6	18369	5.2	-3.1	51	2.7	112.5
M TEKN.PALV. JA PALVELUT LIIKE-ELÄMÄLLE TEKN. TJÄNSTER O UPDRAGSVERKS.		482	0.3	29.6	225	0.2	-5.5	120	0.2	10.1	124	0.4	12.7	951	0.3	14.7	-	-	-
O KOULUTUS JA TUTKIMUS UTBILDNING O FORSKNING		981	0.6	2.0	680	0.7	4.8	414	0.9	-10.0	286	0.8	6.7	2374	0.7	1.1	14	0.8	40.0
P TERVEYS- JA SOSIAALIPALVELUT HÄLSO-, SJUK- O SOSIALVÅRD		1695	1.0	7.7	595	0.6	0.8	433	0.9	-14.8	542	1.6	13.2	3279	0.9	3.7	15	0.8	50.0
R VIRKISTYS- JA KULTTUURIPALVELUT REKREATION O KULTUR		685	0.4	28.5	97	0.1	5.4	70	0.1	1.4	42	0.1	27.3	894	0.3	22.8	-	-	-
S JÄRJESTÖ- JA USKONNOLLINEN TOIM. ORGANISATIONER O RELIG. VERKS.		904	0.5	35.1	624	0.7	-15.2	336	0.7	6.7	247	0.7	1.6	2121	0.6	8.0	10	0.5	100.0
T MUUT PALVELUT- ÖVRIGA TJÄNSTER																			



ASETELMA 4 A. KOTITALOUKSIEN JA KOTITALOUSSEKTORIN LUOTTOJEN JAKAUTUMINEN ALUEITTAIN 31.12.1991  
 TABLA 4 A. HUSHÄLLS OCH HUSHÄLLSEKTORS KREDITERS FÖRDELNING ENLIGT REGION

	UUSIMAA NYLAND R%	MUU ETELÄ- SUOMI ÖVRIGA FINLAND R%	VÄLI-SUOMI MELLERSTA FINLAND R%	ITÄ- JA POH- JOIS-SUOMI ÖSTRA OCH NORRA FINLAND R%	KOKO MAA HELA LANDET R%	MÄÄRÄ ANTALET
Kotitaloudet						*)
Hushäll	26.6	36.3	22.1	14.9	100.0	2170600 KPL
Luotot:						
Kotitaloudet yhteensä						
Hushäll inalles	27.5	33.0	22.4	15.7	98.6	227214 MMK
Elink.harj.kotital.						
Näringsidk.hushäll	10.3	35.8	33.9	19.9	99.9	38782 MMK
Muut kotitaloudet						
Övr.hushäll	31.0	32.4	20.0	14.8	98.2	188432 MMK

\*) LÄHDE: TILASTOKESKUS, ELINOLOT, TULONJAKOTILASTO VUODEN 1990 AINEISTO

ASETELMA 4 B. KOTITALOUKSIEN KESKIMÄÄRÄINEN LUOTTOKANTA LÄÄNEITTÄIN, MK  
 TABLA 4 B. HUSHÄLLS KREDITBESTÄND I MEDEL TAL LÄNSVIS, MK.

	1988 *)	1989 *)	1990 *)	1991 *)
UUDENMAAN LÄÄNI				
-NYLANDS LÄN	87500	102500	107600	108200
TURUN JA PORIN LÄÄNI				
-ÅBO OCH BJÖRNEBORGS LÄN	89100	97800	100700	100100
HÄMEEN LÄÄNI				
-TAVASTEHUS LÄN	82400	88200	92400	94700
KYMEN LÄÄNI				
-Kymmene Län	70600	78500	82700	82400
MIKKELIN LÄÄNI				
-S:T MICHELS LÄN	91800	91400	95900	98100
POHJOIS-KARJALAN LÄÄNI				
-NORRA KARELENS LÄN	90700	99200	100400	96200
KUOPION LÄÄNI				
-KUOPIO LÄN	81500	97100	99200	98900
KESKI-SUOMEN LÄÄNI				
-MELLERSTA FINLANDS LÄN	81700	88000	96800	99900
VAASAN LÄÄNI				
-VASA LÄN	103500	117600	121500	117900
OULUN LÄÄNI				
-ULEÄBORGS LÄN	100000	104800	111900	112700
LAPIN LÄÄNI				
-LAPPLANDS LÄN	93000	106400	112000	116500
AHVENANMAA				
-ÅLAND	140200	151700	144200	130100

Suomalaisella kotitaloudella oli luottoja keskimäärin:

1988	89 300 mk /kotitalous	1990	104 000 mk /kotitalous
1989	99 400 mk /kotitalous	1991	104 700 mk /kotitalous

\*) Kotitalouksien määrätieto on edelliseltä vuodelta.

Antalet av hushäll är från föregående året.

ASETELMA 4 C. ASUNTOLUOTOT LUOTONSAAJIEN ALUEEN MUKAAN SEKÄ MUUTOS EDELLISEN  
VUODEN LOPPUUN VERRATTUNA

TABLÄ 4 C. BOSTADSKREDITER ENLIGT KREDITTAGARREGION SAMT ÄNDRING  
JÄMFÖRT MED UTGÅNGEN AV FÖREGÅENDE ÅR

	Uusimaa	Muu Etelä- Suomi	Väli-Suomi	Itä- ja Poh- jois-Suomi	Erittele- mättömät luotot	Koko maa
	Nyland	Övr. Södra Finland	Mellersta Finland	Östra o Nor- ra Finland	Ospecifice- rade krediter	Hela landet
Milj.mk	58928	56534	34994	25387	138	175982
Muutos %	5.5	4.2	4.6	5.1	100.0	4.9

ASETELMA 4 D. ASUNTOLUOTTOJEN JAKAUTUMA LUOTONSAAJIEN ALUEEN MUKAAN VUOSINA  
1984-1991

TABLÄ 4 D. BOSTADSKREDITERNAS FÖRDELNING ENLIGT KREDITTAGARREGION ÄREN  
1984-1991

	Uusimaa	Muu Etelä- Suomi	Väli-Suomi	Itä- ja Poh- jois-Suomi	Koko maa
	Nyland	Övr. Södra Finland	Mellersta Finland	Östra o Nor- ra Finland	Hela landet
1984	30.1	33.6	21.1	15.2	100.0
1985	30.6	33.5	21.0	14.9	100.0
1986	30.9	33.3	21.0	14.8	100.0
1987	31.7	33.0	20.7	14.6	100.0
1988	32.7	32.8	20.1	14.4	100.0
1989	33.2	32.6	19.9	14.4	100.0
1990	33.3	32.3	19.9	14.4	100.0
1991	33.5	32.1	19.9	14.4	100.0

ASETELMA 4 E. ASUNTOLUOTTOJEN PROSENTTIJAKAUMA YLEISÖLUOTOISTA VUOSINA 1984 - 1991

TABLÄ 4 E. BOSTADSKREDITERNAS PROSENTANDEL AV KREDITER TILL ALLMÄNHETEN  
ÄREN 1984 - 1991

	Uusimaa	Muu Etelä- Suomi	Väli-Suomi	Itä- ja Poh- jois-Suomi	Koko maa
	Nyland	Övr. Södra Finland	Mellersta Finland	Östra o Nor- ra Finland	Hela landet
1984	23.9	30.6	33.9	36.2	29.3
1985	22.9	30.3	33.7	35.5	28.6
1986	22.2	30.9	33.4	34.3	28.2
1987	22.8	30.7	33.2	34.0	28.3
1988	23.9	31.6	32.9	34.4	29.0
1989	24.9	31.7	33.1	34.9	29.5
1990	23.5	31.6	33.5	33.8	28.7

Asetelma 5. LUOTONANTO YLEISÖLLE (PL. JOUKKOVELKAKIRJAT) LÄÄNEITTÄIN VUOSIEN 1981 - 1991 LOPUSSA, MILJ. MK  
 Tabla 5. UTLANING TILL ALLMÄNHETEN (EXKL. MASSKULDEBREV) LÄNVIS VID UTGÅNGEN AV ÅREN 1981 - 1991, MILJ. MK

	1981	1982	1983	1984	1985	1986	1987	1988	1989	1990	1991
Uudenmaan lääni - Nylands län .....	63905	74549	84519	96739	114539	131844	150195	182112	206192	237740	258842
Turun ja Porin lääni - Åbo och Björneborgs län .....	25037	28126	31243	35475	39926	43309	49178	58462	66937	72264	75173
Hämeen lääni - Tavastehus län .....	20739	24827	28334	31783	36469	40141	44594	54293	63590	67685	68748
Kymen lääni - Kymmene län ....	10514	12289	13845	15085	15851	15929	19249	21516	24066	26307	26222
Mikkelin lääni - S:t Michels län .....	4893	5621	6416	7351	8292	9360	10778	13335	15264	16442	16410
Pohjois-Karjalan lääni - Norra Karelen län .....	4144	4897	5567	6099	7009	7984	9078	10992	12960	14196	14262
Kuopion lääni - Kuopio län ...	7081	8452	9685	10437	11382	12693	13796	17033	19183	20498	20642
Keski-Suomen lääni - Mellersta Finlands län .....	6480	7350	8324	9657	11055	12237	14212	17463	20197	22293	22979
Vaasan lääni - Vasa län .....	14234	16617	18460	20396	22518	25079	28620	33483	38575	40671	40631
Oulun lääni - Uleaborgs län ..	11201	13424	15339	16939	18848	21149	23791	28775	32965	36711	37604
Lapin lääni - Lapplands län ..	6287	7522	8479	9029	9984	11489	13552	15748	17886	20690	20717
Ahvenanmaa - Åland .....	1172	1360	1570	1918	2293	2532	2784	3595	4306	5220	5351
Erittelemättömät luotot - Ospecificerade krediter .....	350	312	336	589	1321	1554	2081	2535	2843	3965	5208
Koko maa yhteensä - Heila landet sammanlagt .....	176037	205346	232117	261497	299487	335300	381908	459342	524964	584682	612790

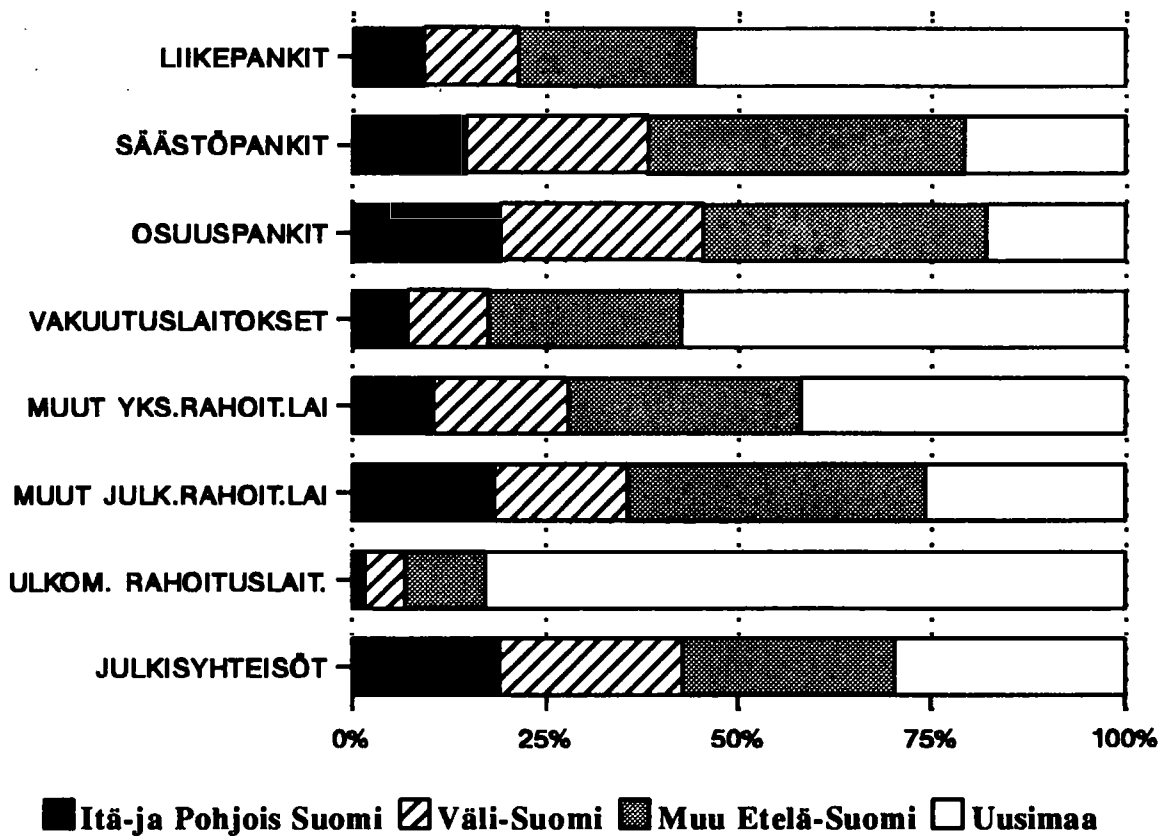
ASETELMA 6 - TABLA 6

RAHOITUSLAITOSTEN, VALTION JA SOSIAALITURVARAHASTOJEN LUOTONANTO 31.12.1991 MILJ. MK

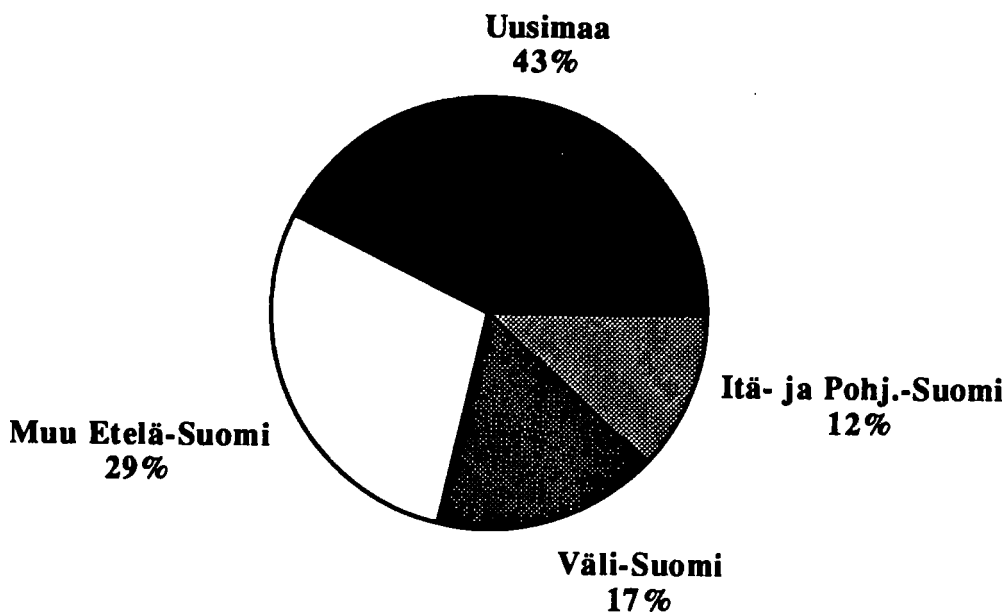
FINANSIERINGSINSTITUTENS, STATENS OCH SOCIALSKYDDSFONDERNAS KREDITGIVNING 31.12.1991 MILJ. MK

	Koko luotonanto Hela utlåning 31.12.1991	Luotonanto yrityksille ja elinkeinon- harjoittajien kotitalouksil- le - Utlåning- till företag och till nä- ringsidkares hushåll 31.12.1991	Luotonanto yleisöille Utlåning till allmänheten 31.12.1991	Luotonanto yleisöille Utlåning till allmänheten 31.12.1990
	MILJ. MK	MILJ. MK	MILJ. MK	MILJ. MK
LUOTONANTAJASEKTORIT KREDITGIVARSEKTOR 1)				
2 Rahoituslaitokset -				
Finansieringsinstitut .....	707261.2	361946.6	585268.3	561842.4
21 Suomen Pankki - Finlands Bank .	5143.2	1283.0	1406.2	1782.9
221 Liikepankit - Affärsbanker ....	315869.2	146684.7	237659.3	230814.1
222 Säästöpankit - Sparbanker .....	83046.5	32545.4	81716.4	85491.0
223 Osuuspankit - Andelsbanker ...	81297.7	34528.4	80354.3	76102.4
24 Vakuutuslaitokset - Försäk- ringsanstalter .....	134669.1	101269.3	116960.1	102813.9
241 Henki- ja eläkevakuutusyhtiöt - Liv -och pensionsförsäkringsb.	78740.6	64315.9	71133.9	63136.5
242 Vahinkovakuutusyhtiöt - Skadeförsäkringsbolag .....	11402.3	4713.4	7187.1	6978.7
243 Eläkesäätiöt ja -kassat - Pensionsstiftelser och -kassor .	44526.2	32240.0	38639.1	32698.6
25 Muut rahoituslaitokset:(yks.) Övriga finans.inst.(privata) ...	51368.0	28423.1	46266.7	47636.6
251 Yks.kiinn.luot.pankit ja lait. Privata hypoteksbanker och -inr.	21714.4	11735.2	19868.0	19003.6
252 Yksityiset luotto-osakeyhtiöt - Privata kreditaktiebolag .....	3503.8	3116.3	3188.7	4287.7
253 Muut yksityiset rah.lait.- Övr.				
+254 privata finans.inst. ....	26149.8	13571.6	23210.0	24345.3
26 Muut rahoituslaitokset: julkiset Övr. finans.inst: offentl. ....	33918.2	16254.1	19736.4	16389.7
27 Ulkomaalaisten rahoituslaitokset Utlandsägda finansieringsinsti- tut .....	1949.3	958.6	1168.9	811.8
3 Julkisyhteisöt - Offentliga sammanslutningar .....	68884.4	5468.3	45395.6	38003.9
31 Valtio - Staten .....	55164.8	5096.3	31676.0	25445.4
32 Kuntien valtion varoista välit- tämät luotot - Kommunernas ur statens medel förmedlade lån ...	13307.7	0.9	13307.7	12182.8
33 Sosiaaliturvarahastot Socialskyddsfonder .....	411.9	371.1	411.9	375.7
YHTEENSÄ - SUMMA	776145.6	367414.9	630663.9	599846.3

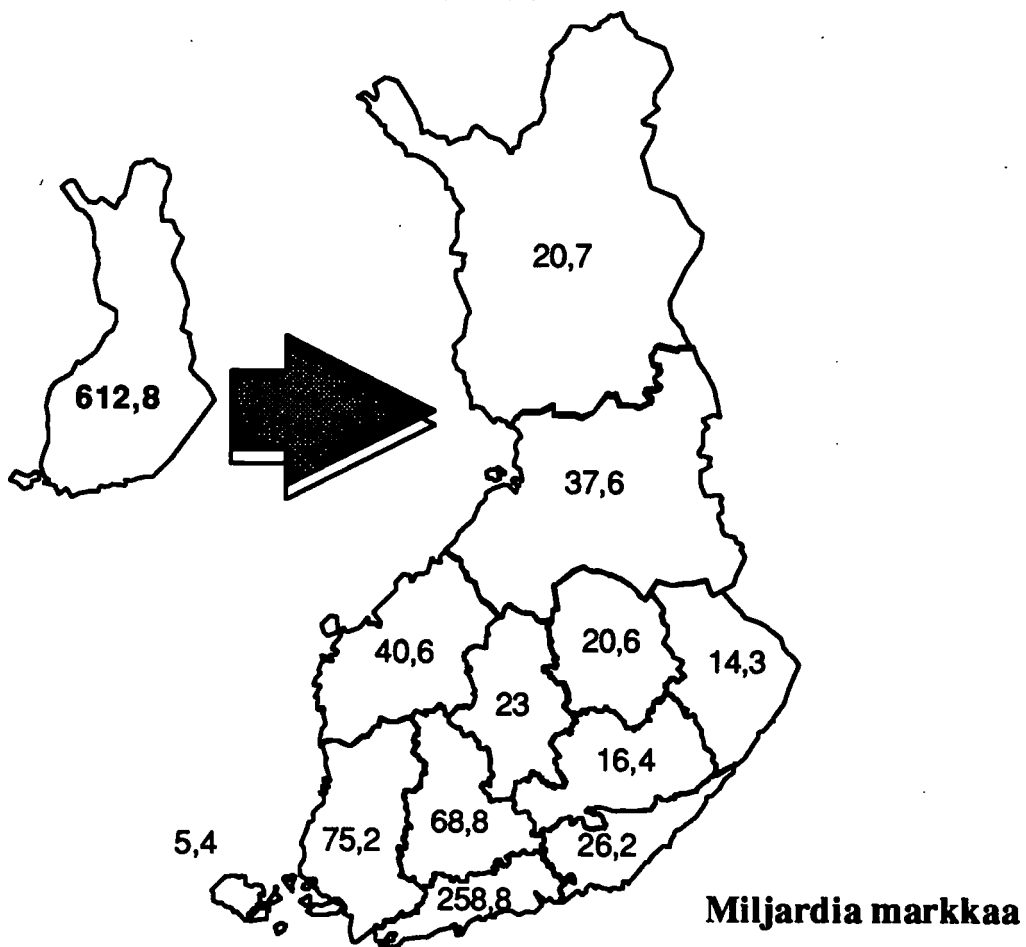
# LUOTTOKANNAN ALUERAKENNE LUOTONANTAJA-SEKTOREITTAIN VUONNA 1991



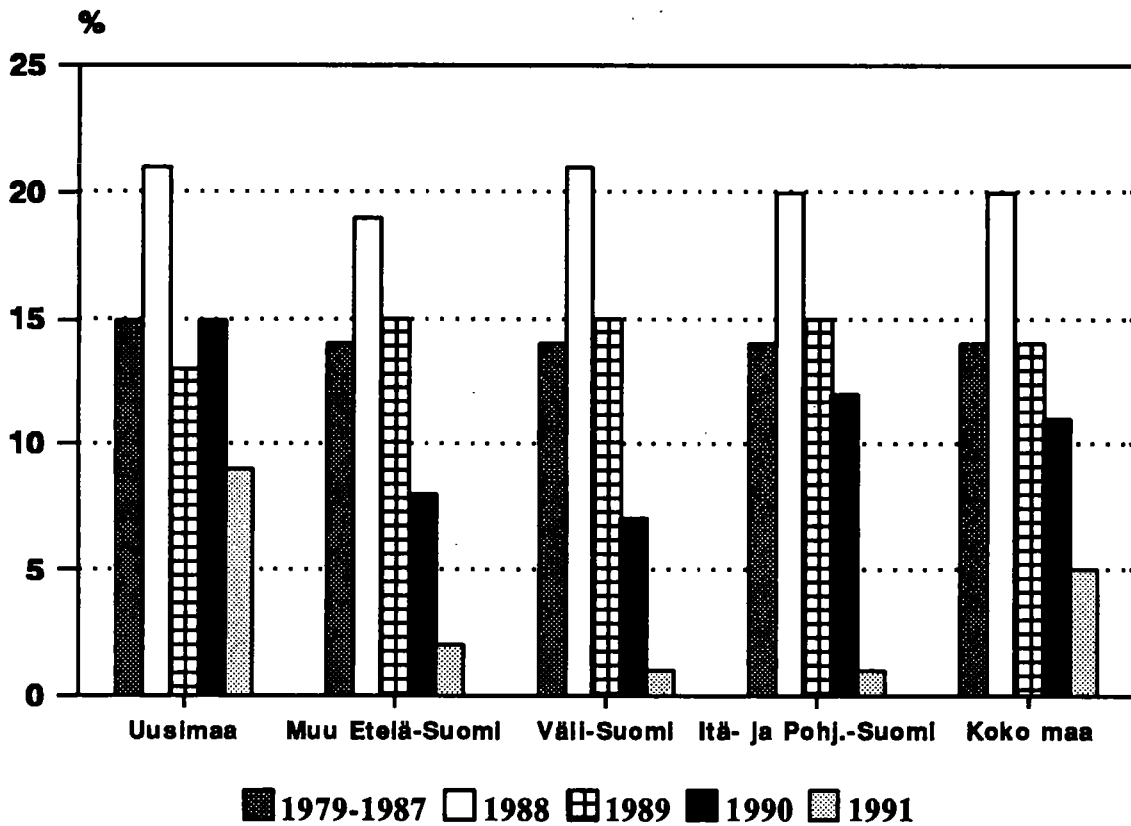
## YLEISÖLUOTOT LUOTONSAAJIEN ALUEEN MUKAAN V. 1991



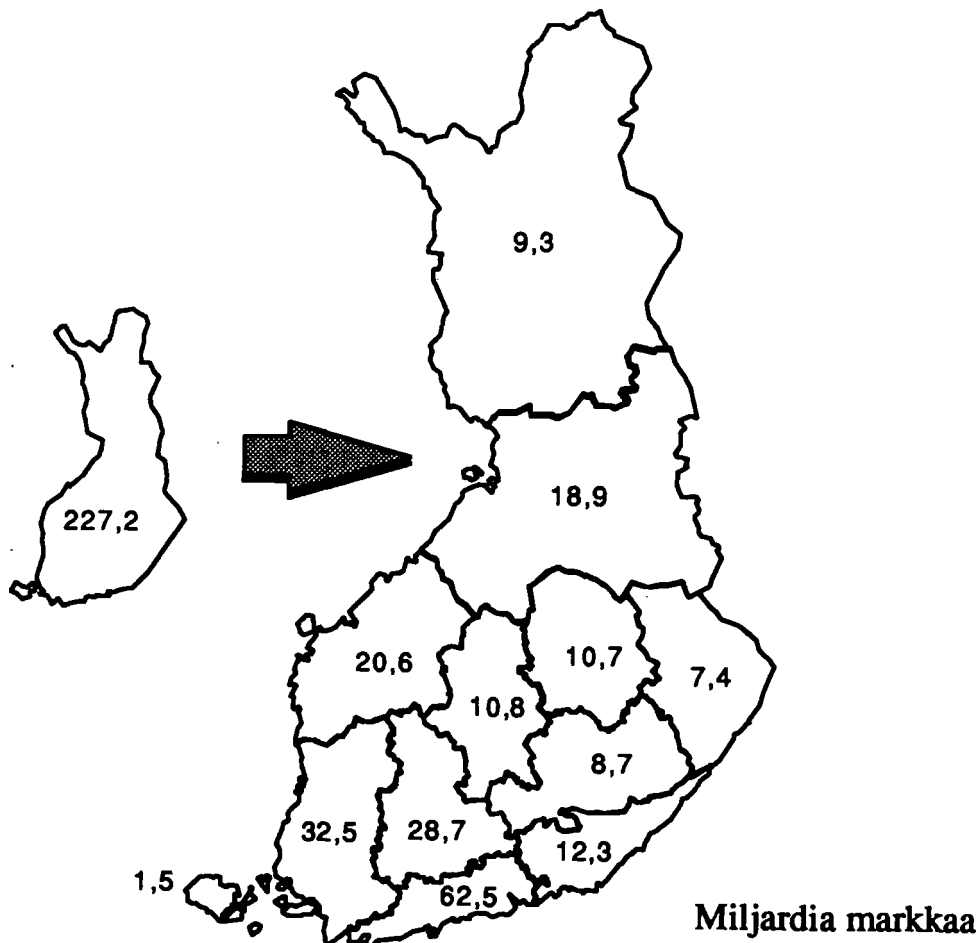
# YLEISÖLUOTOT LUOTONSAAJALÄÄNEITTÄIN v. 1991



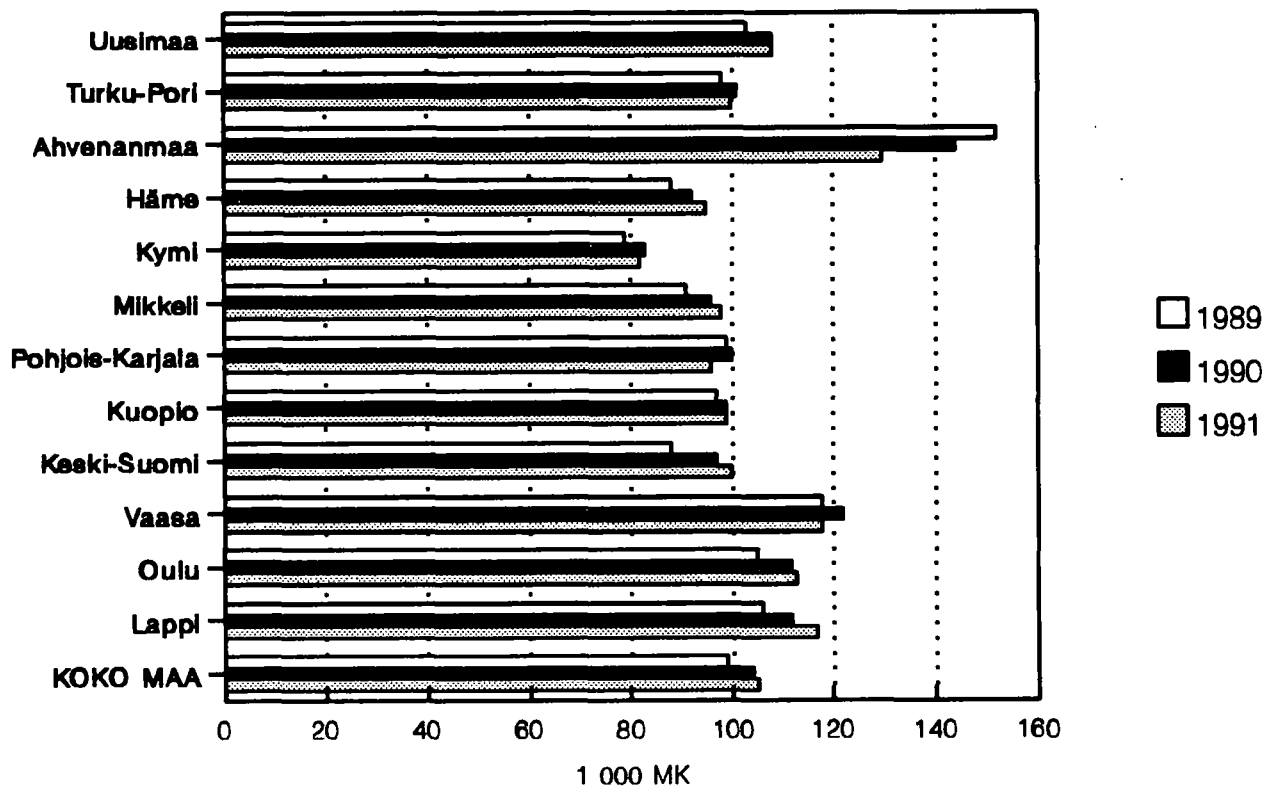
## LUOTTOKANNAN KASVU LUOTONSAAJIEN ALUEEN MUKAAN VUOSINA 1979 - 1991



# KOTITALOUKSIEN LUOTOT



## LUOTOT / KOTITALOUS LÄÄNEITTÄIN



ALUELLINEN LUOTTOKANTATILASTO - REGIONAL STATISTIK ÖVER KREDITBESTÄNDET  
 RAHOITUSLAITOSTEN, VALTION JA SOSIAALITURVARAHASTOJEN FINANSIERINGSINSTITUTENS, STATENS OCH SOCIALSKYDDSFONDERNAS  
 LUOTONANTO YLEISÖLLE (P. L. JOUKKOVELKAKIRJAT) UTLÅNING TILL ALLMÄNHETEN (EXKL. MASSKULDEBREV)  
 LUOTONSAAJIEN SEKTORIN JA LÄÄNIN MUKAAN 31.12.1991, MILJ. MK EFTER KREDITTAGSEKTOR OCH LÄN 31.12.1991, MILJ. MK

	LUOTONSAAJIEN UUDEN- TURUN JA HÄMEEN KYMEN MIKKELIN PORJOIS- KUOPIO KESKI- VAASAN OULUN LAPIN ARVENAN- ERITTE- KOKO MAA		LÄÄNIT - MAAN PORIN LÄÄNI LÄÄNI LÄÄNI LÄÄNI LÄÄNI LÄÄNI LÄÄNI LÄÄNI LÄÄNI LÄÄNI LÄÄNI LÄÄNI		LÄÄNIT - MAAN PORIN LÄÄNI LÄÄNI LÄÄNI LÄÄNI LÄÄNI LÄÄNI LÄÄNI LÄÄNI LÄÄNI LÄÄNI LÄÄNI		LÄÄNIT - MAAN PORIN LÄÄNI LÄÄNI LÄÄNI LÄÄNI LÄÄNI LÄÄNI LÄÄNI LÄÄNI LÄÄNI LÄÄNI		LÄÄNIT - MAAN PORIN LÄÄNI LÄÄNI LÄÄNI LÄÄNI LÄÄNI LÄÄNI LÄÄNI LÄÄNI LÄÄNI LÄÄNI					
	LUOTONSAAJIEN SEKTORIT - KREDITTAGSEKTORIT	LÄÄNIT - MAAN PORIN LÄÄNI LÄÄNI LÄÄNI LÄÄNI LÄÄNI LÄÄNI LÄÄNI LÄÄNI LÄÄNI LÄÄNI LÄÄNI LÄÄNI LÄÄNI LÄÄNI	LUOTONSAAJIEN UUDEN- TURUN JA HÄMEEN KYMEN MIKKELIN PORJOIS- KUOPIO KESKI- VAASAN OULUN LAPIN ARVENAN- ERITTE- KOKO MAA	LÄÄNIT - MAAN PORIN LÄÄNI LÄÄNI LÄÄNI LÄÄNI LÄÄNI LÄÄNI LÄÄNI LÄÄNI LÄÄNI LÄÄNI LÄÄNI LÄÄNI LÄÄNI LÄÄNI	LUOTONSAAJIEN UUDEN- TURUN JA HÄMEEN KYMEN MIKKELIN PORJOIS- KUOPIO KESKI- VAASAN OULUN LAPIN ARVENAN- ERITTE- KOKO MAA	LÄÄNIT - MAAN PORIN LÄÄNI LÄÄNI LÄÄNI LÄÄNI LÄÄNI LÄÄNI LÄÄNI LÄÄNI LÄÄNI LÄÄNI LÄÄNI LÄÄNI LÄÄNI LÄÄNI	LUOTONSAAJIEN UUDEN- TURUN JA HÄMEEN KYMEN MIKKELIN PORJOIS- KUOPIO KESKI- VAASAN OULUN LAPIN ARVENAN- ERITTE- KOKO MAA	LÄÄNIT - MAAN PORIN LÄÄNI LÄÄNI LÄÄNI LÄÄNI LÄÄNI LÄÄNI LÄÄNI LÄÄNI LÄÄNI LÄÄNI LÄÄNI LÄÄNI LÄÄNI LÄÄNI LÄÄNI	LUOTONSAAJIEN UUDEN- TURUN JA HÄMEEN KYMEN MIKKELIN PORJOIS- KUOPIO KESKI- VAASAN OULUN LAPIN ARVENAN- ERITTE- KOKO MAA	LÄÄNIT - MAAN PORIN LÄÄNI LÄÄNI LÄÄNI LÄÄNI LÄÄNI LÄÄNI LÄÄNI LÄÄNI LÄÄNI LÄÄNI LÄÄNI LÄÄNI LÄÄNI LÄÄNI LÄÄNI	LUOTONSAAJIEN UUDEN- TURUN JA HÄMEEN KYMEN MIKKELIN PORJOIS- KUOPIO KESKI- VAASAN OULUN LAPIN ARVENAN- ERITTE- KOKO MAA	LÄÄNIT - MAAN PORIN LÄÄNI LÄÄNI LÄÄNI LÄÄNI LÄÄNI LÄÄNI LÄÄNI LÄÄNI LÄÄNI LÄÄNI LÄÄNI LÄÄNI LÄÄNI LÄÄNI LÄÄNI		
1 - 5 KAIKKIAAN - INALLES	259842	75173	68748	26222	16410	14262	20642	22979	40631	37604	20717	5351	5208	612790
1 YRITYKSET - FÖRETAG	169132	33668	31893	10076	4884	4575	6568	8581	15337	13567	8492	3665	1855	312293
32 KUNNAT, KUNTAJÄRJESTYKSIÄ KÄSITTELEVÄT YHTIÖT	4581	3135	2927	1508	1097	831	1121	1700	1893	1924	966	116	13	21811
4 VOITTOA TAVOITTELEMATTOMAT YHTIÖT - IKKE VINSTSYFTANDE SAMFUND	22665	5891	5229	2360	1729	1429	2236	1852	2768	3263	1963	87	-	51472
5 KOTITALOUDET - HUSHÅLL	62464	32480	28699	12278	8700	7428	10718	10846	20632	18851	9296	1483	3340	227214
51 ELINK.HARJ.KOTITALOUDET - NÄRINGSIDK. HUSHÅLL	3993	7477	4125	1975	2140	1783	2461	2124	6427	4234	1717	326	-	38782
54-59 MUUT KOTITALOUDET - ÖVRIGA HUSHÅLL	58471	25003	24573	10303	6561	5645	8256	8722	14205	14616	7579	1157	3339	186432

TILASTOKESKUS  
 ALUELLINEN LUOTTOKANTATILASTO - REGIONAL STATISTIK ÖVER KREDITBESTÄNDET  
 RAHOITUSLAITOSTEN, VALTION JA SOSIAALITURVARAHASTOJEN FINANSIERINGSINSTITUTENS, STATENS OCH SOCIALSKYDDSFONDERNAS  
 LUOTONANTO YLEISÖLLE (P. L. JOUKKOVELKAKIRJAT) UTLÅNING TILL ALLMÄNHETEN (EXKL. MASSKULDEBREV)  
 LUOTONSAAJIEN SEKTORIN JA LÄÄNIN MUKAAN 31.12.1991 EFTER KREDITTAGSEKTOR OCH LÄN 31.12.1991  
 MUUTOS EDELLISESTÄ VUODESTA, % FÖRÄNDRING FRÅN FÖREGÅENDE ÅR, %

	LUOTONSAAJIEN UUDEN- TURUN JA HÄMEEN KYMEN MIKKELIN PORJOIS- KUOPIO KESKI- VAASAN OULUN LAPIN ARVENAN- ERITTE- KOKO MAA		LÄÄNIT - MAAN PORIN LÄÄNI LÄÄNI LÄÄNI LÄÄNI LÄÄNI LÄÄNI LÄÄNI LÄÄNI LÄÄNI LÄÄNI LÄÄNI LÄÄNI LÄÄNI		LÄÄNIT - MAAN PORIN LÄÄNI LÄÄNI LÄÄNI LÄÄNI LÄÄNI LÄÄNI LÄÄNI LÄÄNI LÄÄNI LÄÄNI		LÄÄNIT - MAAN PORIN LÄÄNI LÄÄNI LÄÄNI LÄÄNI LÄÄNI LÄÄNI LÄÄNI LÄÄNI LÄÄNI LÄÄNI		LÄÄNIT - MAAN PORIN LÄÄNI LÄÄNI LÄÄNI LÄÄNI LÄÄNI LÄÄNI LÄÄNI LÄÄNI LÄÄNI LÄÄNI					
	LUOTONSAAJIEN SEKTORIT - KREDITTAGSEKTORIT	LÄÄNIT - MAAN PORIN LÄÄNI LÄÄNI LÄÄNI LÄÄNI LÄÄNI LÄÄNI LÄÄNI LÄÄNI LÄÄNI LÄÄNI LÄÄNI LÄÄNI LÄÄNI LÄÄNI	LUOTONSAAJIEN UUDEN- TURUN JA HÄMEEN KYMEN MIKKELIN PORJOIS- KUOPIO KESKI- VAASAN OULUN LAPIN ARVENAN- ERITTE- KOKO MAA	LÄÄNIT - MAAN PORIN LÄÄNI LÄÄNI LÄÄNI LÄÄNI LÄÄNI LÄÄNI LÄÄNI LÄÄNI LÄÄNI LÄÄNI LÄÄNI LÄÄNI LÄÄNI LÄÄNI	LUOTONSAAJIEN UUDEN- TURUN JA HÄMEEN KYMEN MIKKELIN PORJOIS- KUOPIO KESKI- VAASAN OULUN LAPIN ARVENAN- ERITTE- KOKO MAA	LÄÄNIT - MAAN PORIN LÄÄNI LÄÄNI LÄÄNI LÄÄNI LÄÄNI LÄÄNI LÄÄNI LÄÄNI LÄÄNI LÄÄNI LÄÄNI LÄÄNI LÄÄNI LÄÄNI	LUOTONSAAJIEN UUDEN- TURUN JA HÄMEEN KYMEN MIKKELIN PORJOIS- KUOPIO KESKI- VAASAN OULUN LAPIN ARVENAN- ERITTE- KOKO MAA	LÄÄNIT - MAAN PORIN LÄÄNI LÄÄNI LÄÄNI LÄÄNI LÄÄNI LÄÄNI LÄÄNI LÄÄNI LÄÄNI LÄÄNI LÄÄNI LÄÄNI LÄÄNI LÄÄNI LÄÄNI	LUOTONSAAJIEN UUDEN- TURUN JA HÄMEEN KYMEN MIKKELIN PORJOIS- KUOPIO KESKI- VAASAN OULUN LAPIN ARVENAN- ERITTE- KOKO MAA	LÄÄNIT - MAAN PORIN LÄÄNI LÄÄNI LÄÄNI LÄÄNI LÄÄNI LÄÄNI LÄÄNI LÄÄNI LÄÄNI LÄÄNI LÄÄNI LÄÄNI LÄÄNI LÄÄNI LÄÄNI	LUOTONSAAJIEN UUDEN- TURUN JA HÄMEEN KYMEN MIKKELIN PORJOIS- KUOPIO KESKI- VAASAN OULUN LAPIN ARVENAN- ERITTE- KOKO MAA	LÄÄNIT - MAAN PORIN LÄÄNI LÄÄNI LÄÄNI LÄÄNI LÄÄNI LÄÄNI LÄÄNI LÄÄNI LÄÄNI LÄÄNI LÄÄNI LÄÄNI LÄÄNI LÄÄNI LÄÄNI		
1-5 KAIKKIAAN - INALLES	8,9	4,0	1,6	-0,3	-0,2	0,5	0,7	3,1	-0,1	2,4	0,1	2,5	31,3	4,8
1 YRITYKSET - FÖRETAG	9,3	4,8	-1,4	-8,3	-7,4	-4,1	-10,2	0,0	-3,7	-0,3	-6,5	2,1	66,4	4,3
32 KUNNAT, KUNTAJÄRJESTYKSIÄ KÄSITTELEVÄT YHTIÖT	33,6	22,9	21,5	29,2	7,5	19,4	49,7	16,7	6,5	11,9	7,6	-4,9	18,2	21,1
4 VOITTOA TAVOITTELEMATTOMAT YHTIÖT - IKKE VINSTSYFTANDE SAMFUND	21,2	15,7	12,7	23,3	11,3	12,6	14,4	22,8	15,9	15,3	19,8	-3,3	-	18,1
5 KOTITALOUDET - HUSHÅLL	2,6	-0,0	1,5	0,3	1,2	-0,5	2,3	0,9	0,3	1,6	2,5	4,4	17,6	1,6
51 ELINK.HARJ.KOTITALOUDET - NÄRINGSIDK. HUSHÅLL	-5,3	-5,6	2,7	-0,3	-0,4	-1,1	-1,3	0,1	-4,4	-2,7	-3,3	5,2	-	-2,7
54-59 MUUT KOTITALOUDET - ÖVRIGA HUSHÅLL	3,1	1,8	1,2	0,4	1,8	-0,3	3,4	1,1	2,5	2,9	4,0	4,2	17,6	2,5





ALUELLINEN LUOTTOKANTATILASTO - REGIONAL STATISTIK ÖVER KREDITBESTÄNDET  
 RAHOITUSLAITOSTEN, VALTION JA SOSIAALITURVARAHASTOJEN FINANSIERINGSINSTITUTENS, STATENS OCH SOCIALSKYDDSFONDERNAS  
 LUOTONANTO YRITYKSILLE JA ELINKEINOHARJOITTAJIEN KOTITALOUKSILLE UTLÅNING TILL FÖRETAG OCH TILL NÄRINGSIDKARES HUSHÅLL (EKKL.  
 (P.L. JOUKKOVELKAKIRJAT) LUOTONSAAJIEN TOIMIALAN JA LÄÄNIN MUKAAN MASSKULDEREV) EFTER KREDITTAGARENS NÄRINGSREN OCH LÄN  
 31.12.1991 MUUTOS EDELLISESTÄ VUODESTA. \* 31.12.1991 FÖRÄNDRING FRÅN FÖREGÅENDE ÅR. †

	LUOTONSAAJIEN LÄÄNIT - KREDITTAGARENS LÄÄNI:	UUDEN- MAAN LÄÄNI	TURUN JA PORIN LÄÄNI	HÄMEEN LÄÄNI	KYMN NIKKELIN LÄÄNI	KUOPIO LÄÄNI	KUOPIO LÄÄNI	KUOPIO LÄÄNI	KESKI- SUOMEN LÄÄNI	VAASAN LÄÄNI	OUJUN LÄÄNI	LAPIN ARVONAN- LÄÄNI	ERITTE- LEMMÄT- TÖMÄT	KOKO MAA YHTEENSÄ
	NYLANDS LÄN	ÅBO OCH TAVASTE- LÄN	BJÖRNE- HUS LÄN	KYMMENE LÄN	MICHEL'S LÄN	NORRA LÄN	KUOPIO LÄN	KUOPIO LÄN	MEL- LERSTA FINLANDS LÄN	VASA LÄN	ULÉÅ- BORGS LÄN	LAPP- LANDS LÄN	ÅLAND FICERADE KREDITER	HELÄ LANDET SAMMAN- LÄCT
OO-T KAIKKIAAN- INVALLES	8.9	2.7	-0.9	-7.0	-5.4	-3.2	-7.9	0.0	-3.9	-0.9	-6.0	2.4	66.5	3.5
OO ERITTELEMÄTÖN ELINKEINOTOIMINTA- ODIFFERENTIERAD NÄRINGSVERKSAMHET	72.3	6.9	38.7	53.8	-15.3	-7.9	5.1	-8.2	0.8	42.9	159.7	7.0	-9.2	45.3
A MAATALOUS-, KALA- JA RIISTATALOUS JORDBRUK, FISKE, JAKT O JAKTVÅRD	-2.8	-4.7	9.2	2.3	2.4	0.1	0.7	0.8	-4.2	-2.9	0.9	-4.8	-	-1.4
B METSÄTALOUS- SKOGSBRUK C KAIIVOS- JA KAIVANNAISTOIMINTA	9.3	-14.1	2.4	-4.0	-1.0	-0.6	-12.8	-2.0	-10.6	-7.5	-11.0	-9.1	-	-4.9
D GRUVOR O MINERALBROT E ENERGIA- JA VESIHUOLTO	12.4	-8.2	2.1	-11.0	-8.9	-0.7	-13.2	-10.1	0.8	-5.0	-8.8	-15.0	83.0	2.5
F ENERGI- O VATTENFÖRSÖRJNING G RAUKENTAMINEN- BYGGVERKSAMHET	35.1	23.3	4.6	-15.5	7.0	1.2	-1.0	56.6	-27.6	-17.3	3.8	5.9	-	10.7
H MAJOITUS- JA RAVITSEMISTOIMINTA HOTELLI- O RESTAURANGVERKS.	17.8	-11.4	2.4	1.8	-4.4	-13.6	0.2	13.9	-8.6	-3.8	-26.0	15.8	128.2	6.5
I KAUPPA- HANDEL J TIIETOLINENNE	3.5	-4.6	-5.9	-12.5	-14.7	-13.0	-16.5	-0.4	-11.3	-7.6	-15.9	-14.0	63.3	-1.4
K HOTELI- O RESTAURANGVERKS. L KIINTEISTÖ-, PUHTAUS JA VUOKR. PALV.	19.2	-3.1	-10.0	-3.0	-15.1	-6.4	3.4	4.3	18.2	11.6	-4.5	14.8	32.3	5.6
M PASTICHETS-, RENG. - O UTHYRN. TJÄNSTER N TEKN. PALV. JA PALVELUT LIIKE-ELÄMÄLLE	1.7	19.4	-16.3	-2.1	-5.4	-13.7	-1.1	-9.2	-4.8	4.0	-4.6	9.3	588.9	2.2
O POST- O TELEKOMMUNIKATIONER P UTBILDNING O FORSKNING	16.7	-34.5	-25.7	5.9	43.5	-6.7	-26.3	10.5	-21.4	-	200.0	-10.0	-	8.3
Q TERVEYS- JA SOSIAALIPALVELUT R HÄLSO-, SJUK- O SOSIALVÅRD	21.2	12.2	-5.5	-8.3	2.6	8.8	-4.1	15.0	12.7	25.0	23.1	25.7	47.9	13.8
S VIRKISTYS- JA KULTTUURIPALVELUT T REKREATION O KULTUR	-3.8	16.9	-7.8	-9.8	-7.1	26.0	-18.2	3.2	-3.6	-14.7	-26.0	-9.5	112.5	-3.1
U O KOUULUTUS JA TUTKINUS V UTBILDNING O FORSKNING	29.6	-3.7	-9.5	-	4.0	-5.6	-16.1	43.8	21.6	25.4	-3.4	-	-	14.7
W P TERVEYS- JA SOSIAALIPALVELUT X HÄLSO-, SJUK- O SOSIALVÅRD	2.0	5.6	9.2	-7.1	-	55.3	-18.9	-6.1	-9.8	0.6	-6.3	-22.2	40.0	1.1
Y VIRKISTYS- JA KULTTUURIPALVELUT Z REKREATION O KULTUR	7.7	-1.4	2.8	-4.3	-10.9	3.5	1.2	-21.1	-18.4	13.9	15.5	15.8	50.0	3.7
AA JÄRJESTÖ- JA USKONNOLLINEN TOIM. AB ORGANISATIONS O RELIG. VERKS.	28.5	69.2	-20.4	-31.3	-10.0	40.0	66.7	3.8	-6.7	33.3	18.8	200.0	-	22.8
AC T MUUT PALVELUT- ÖVRIGA TJÄNSTER	35.1	-15.8	-22.6	-2.9	32.8	15.9	1.4	10.3	-6.8	25.5	-32.3	61.1	-	8.0





TILASTOKESKUS  
 ALUELLINEN LUOTOKANTATILASTO - REGIONAL STATISTIK ÖVER KREDITBESTÄNDET  
 RAHOITUSLAITOSTEN, VALTION JA SOSIAALITURVARAHASTOJEN FINANSIERINGSINSTITUTENS, STATENS OCH SOCIALSKYDDSFONDERNAS  
 LUOTONANTO YLEISÖLLE (P. L. JOKKOVELAKKIRJAT) UTLÅNING TILL ALLMÄNHETEN (EKKL.-MASSKULDEBREV)  
 LUOTONANTAJIEN SEKTORIN JA LUOTONSAJAJIEN LÄÄNIN MUKAAN EFTER KREDITGIVARSEKTOR OCH EFTER LÄN  
 31.12.1991, MILJ. MK 31.12.1991 MILJ. MK

	LUOTONSAAJIEN LÄÄNIT - KREDITTAGARENS LÄÄN:	MAAN LÄÄNI	UUDEN- TURUN JA PORIN LÄÄNI	HÄMEEN LÄÄNI	KYMEN LÄÄNI	KYMINEN LÄÄNI	ST. LÄN	NORRA LÄN	KUOPIO LÄN	KUOPIO LÄÄNI	KESKI- SUOMEN LÄÄNI	VAASAN LÄÄNI	OULUN LÄÄNI	LAPIN LÄÄNI	LAPIN ARVONAN- MAA LÄÄNI	ERITTE- KOKO MAA LÄÄNI
2-3 RAHOITUSLAITOKSET, VALTIO JA SOSIAALITURVARAHASTOT YHTEENSÄ FINANSIERINGSINSTITUT, STATEN OCH SOCIALSKYDDSFONDER, SUMMA	258842	75173	68748	26222	16410	14262	20642	22979	40631	20717	5351	5208	612790	5208	5208	612790
2 RAHOITUSLAITOKSET - FINANSIERINGSINSTITUT	245345	70013	63869	23722	14404	12390	17990	20363	37216	18084	5351	5208	567394	5208	5208	567394
21 SUOMEN PANKKI - FINLANDS BANK	591	15	112	124	8	1	22	56	83	76	56	-	1197	-	1197	-
22 MUUT RAHALAITOKSET: YKSITYISET - ÖVRIGA PENNINGINÄTTNINGAR: PRIVATA	156421	49727	45250	16369	10827	9895	13867	15030	27989	12541	2895	-	386171	-	386171	-
221+23 LIIKEPANKIT + POSTIPANKKI - AFFÄRSBANKER + POSTBANKEN	125336	17156	24458	7721	3775	3637	6516	6853	10486	6656	2182	-	225078	-	225078	-
222 SÄÄSTÖPANKIT - SPARBANKER	16918	18036	10856	4195	3203	2919	2648	3677	9663	6800	412	-	81647	-	81647	-
223 OSUUSPANKIT - ANDELSBANKER	14167	14535	9936	4453	3850	3338	4704	4501	7839	8256	301	-	79446	-	79446	-
24 VAKUUTUSLAITOKSET - FÖRSÄKRINGSANSTÄLTER	65955	11837	11816	4543	1793	1268	2489	2915	4723	4762	636	-	114931	-	114931	-
241 HENKI - JA ELÄKEVAKUUTUSYHTIÖT - LIV- OCH PENSIVNSFÖRSÄKRINGSBOLAG	39091	8672	8247	2088	1147	666	1707	1744	3021	2269	229	-	70289	-	70289	-
242 VAHINKOVAKUUTUSYHTIÖT - SKADEFÖRSÄKRINGSBOLAG	2649	949	678	306	219	149	246	291	624	368	179	-	6714	-	6714	-
243 ELÄKESÄÄTTIÖT JA -KASSAT - PENSIVNSSTIFTELSE OCH -KASSOR	24216	2217	2890	2149	427	433	536	879	1078	2125	351	-	37927	-	37927	-
25 MUUT RAHOITUSLAITOKSET: YKSITYISET - ÖVRIGA FINANSIERINGSINSTITUT: PRIVATA	16368	5080	4368	1982	1261	675	997	1295	3200	2111	392	-	44290	-	44290	-
251 YKSITYISET KIINNIYTIJÄLTOOPANKIT - PRIVATA HYPOTEKSPANKER	6833	2687	2243	1041	592	344	507	719	1987	1073	224	-	19163	-	19163	-
252 YKSITYISET LUOTTO-OSAKEYHTIÖT - PRIVATA KREDITAKTIEBOLAG	422	444	390	91	61	8	31	64	189	135	4	-	1917	-	1917	-
253+254 MUUT YKSITYISET RAHOITUSLAITOKSET - ÖVRIGA PRIVATA FINANSIERINGSINSTITUT	9113	1950	1735	851	608	323	459	512	1024	903	163	-	5208	-	5208	-
26 MUUT RAHOITUSLAITOKSET: JULKAISET ÖVRIGA FINANSIERINGSINSTITUT: OFFENTLIGA	5042	3302	2261	696	512	549	566	1065	1217	1124	1372	-	19637	-	19637	-
27 ULKOMAALAISTEN RAHOITUSLAITOKSET - UTLÄNDSKA FINANSIERINGSINSTITUT	968	51	63	7	3	2	49	3	5	7	-	-	1169	-	1169	-
3 JULKISYHTIÖT - OFFENTLIGA SAMMANSLUTNINGAR 31 VALTIO - STATEN	13497	5160	4879	2500	2006	1872	2653	2615	3414	4165	2633	-	45396	-	45396	-
32 KUNTIEN VALTION VAROISTA VÄLITTYNÄKÄT LUOTO - AV KOMMUNER FÖRMDLADE STATSKREDITER	11241	3161	3124	1698	1335	1273	1706	1896	1871	2655	1717	-	31676	-	31676	-
33 SOSIAALITURVARAHASTOT - SOCIALSKYDDSFONDER	2011	1956	1748	802	658	599	946	720	1444	1510	914	-	13308	-	13308	-
	244	43	7	-	14	-	-	-	100	-	3	-	412	-	412	-







TILASTOKESKUS  
ALUELLINEN LUOTOONANTAYLILASTO - REGIONAL STATISTIK ÖVER KREDITBESTÄNDET  
RAHOITUSLAITOSTEN, VALTION JA SOSIAALITURVARAHASTOJEN FINANSIERINGSINSTITUTENS, STATENS OCH SOCIALSKYDDSFONDERNAS  
LUOTOONANTO YLEISÖLLE (P. L. JOUKKOVELKAKIRJAT) UTLÅNING TILL ALLMÄNHETEN (EXKL. MASSKULDEBREV)  
LUOTOONANTAJIEN SEKTORIN SEKÄ LUOTOONSAAJIEN SEKTORIN JA LÄÄNIIN EFTER KREDITGIVARSEKTOR OCH EFTER KREDITTAGARSEKTOR OCH LÄN  
MUKAAN 31.12.1991. MILJ. MK 31.12.1991. MILJ. MK

	LUOTOONSAAJIEN LÄÄNIT - KREDITTAGARENS LÄN:	UUDEN- MAAN LÄÄNI	TURUN JA PORIN LÄÄNI	HÄMEEN LÄÄNI	KYMNEN LÄÄNI	MIKKELIN LÄÄNI	PORJOIS- LÄÄNI	KUOPIO LÄN	KESKI- SUOMEN LÄÄNI	VAASAN LÄÄNI	OUJUN LÄÄNI	LAPIN LÄÄNI	ARVENAN- MAA	ERITTE- LEMMÄT- TOMKIT LUOTOT	KOKO MAA	YHTEENSÄ LAUDET SAMMAN- LAET
24 VAKUUTUSLAIKOKSET - FÖRSÄMRINGSANSTÄLTAR	65955	11837	11816	4543	1793	1268	2489	2915	4723	4723	4762	2193	636	-	114931	-
1 YRITYKSET - FÖRETAG	58705	9848	10295	3859	1268	924	1892	2267	3789	3789	3700	1689	602	-	98837	-
32 KUNNAT, KUNTAJÄRJESTÖT - KOMMUNER, KOMMUNALFÖRB.	1242	740	673	298	292	197	235	351	493	493	461	268	21	-	5271	-
4 VOITTOA TAVOITTELEMÄTTOMAT YHTEISÖT - ICKE VINSTSYFTANDE SAMFUND	5013	918	544	298	171	101	252	212	251	251	318	170	7	-	8254	-
5 KOTITALOUDET - HUSHÅLL	995	332	304	89	62	47	111	85	190	190	283	67	6	-	2568	-
51 ELINK.HARJ.KOTITALOUDET - NÄRINGSIDK. HUSHÅLL	89	125	81	22	30	20	47	35	101	101	54	22	3	-	627	-
54-59 MUUT KOTITALOUDET - ÖVRIGA HUSHÅLL	906	207	223	67	31	27	64	50	89	89	229	45	3	-	1942	-
241 HENKI - JA ELÄKEVAKUUTUSYHTIÖT - LIV- OCH PENSIONSFÖRSÄKRINGSBOLAG	39091	8672	8247	2088	1147	686	1707	1744	3021	3021	2269	1389	229	-	70289	-
1 YRITYKSET - FÖRETAG	34704	8122	7849	1864	1016	613	1483	1557	2802	2802	1997	1280	221	-	63508	-
32 KUNNAT, KUNTAJÄRJESTÖT - KOMMUNER, KOMMUNALFÖRB.	24	51	21	13	31	17	22	33	35	35	51	22	-	-	320	-
4 VOITTOA TAVOITTELEMÄTTOMAT YHTEISÖT - ICKE VINSTSYFTANDE SAMFUND	3800	365	255	165	79	42	159	124	126	126	166	66	2	-	5349	-
5 KOTITALOUDET - HUSHÅLL	563	133	123	45	21	14	44	30	59	59	55	21	6	-	1113	-
51 ELINK.HARJ.KOTITALOUDET - NÄRINGSIDK. HUSHÅLL	20	40	17	4	2	1	3	3	14	14	5	2	3	-	113	-
54-59 MUUT KOTITALOUDET - ÖVRIGA HUSHÅLL	543	93	106	42	19	13	41	27	44	44	50	19	3	-	1000	-
242 VAHINKOVAKUUTUSYHTIÖT - SKADEFÖRSÄKRINGSBOLAG	2649	949	678	306	219	149	246	291	624	624	368	179	56	-	6714	-
1 YRITYKSET - FÖRETAG	2006	378	412	151	92	65	137	128	361	361	187	92	52	-	4062	-
32 KUNNAT, KUNTAJÄRJESTÖT - KOMMUNER, KOMMUNALFÖRB.	47	129	99	62	71	53	52	116	161	161	100	32	-	-	922	-
4 VOITTOA TAVOITTELEMÄTTOMAT YHTEISÖT - ICKE VINSTSYFTANDE SAMFUND	337	340	102	75	41	19	39	28	53	53	48	34	4	-	1119	-
5 KOTITALOUDET - HUSHÅLL	258	102	65	18	14	13	18	19	49	49	32	21	-	-	611	-
51 ELINK.HARJ.KOTITALOUDET - NÄRINGSIDK. HUSHÅLL	43	23	27	8	8	4	8	10	24	24	12	14	-	-	179	-
54-59 MUUT KOTITALOUDET - ÖVRIGA HUSHÅLL	214	79	39	11	7	9	10	10	26	26	20	8	-	-	432	-
243 ELÄKESÄTIÖT JA KASSAT JA TYÖELÄKELAITOKSET - PENSIONSTIFTELSELER,KASSOR OCH ARBETSPENSIONSKASSOR	24216	2217	2890	2149	427	433	536	879	1078	1078	2125	625	351	-	37927	-
1 YRITYKSET - FÖRETAG	21995	1348	2034	1844	161	246	271	582	626	626	1516	317	330	-	31268	-
32 KUNNAT, KUNTAJÄRJESTÖT - KOMMUNER, KOMMUNALFÖRB.	1171	559	553	223	190	127	161	202	297	297	310	214	21	-	4029	-
4 VOITTOA TAVOITTELEMÄTTOMAT YHTEISÖT - ICKE VINSTSYFTANDE SAMFUND	876	212	187	58	51	40	55	60	73	73	104	70	1	-	1786	-
5 KOTITALOUDET - HUSHÅLL	174	98	116	25	26	20	49	36	82	82	196	24	-	-	844	-
51 ELINK.HARJ.KOTITALOUDET - NÄRINGSIDK. HUSHÅLL	25	62	37	10	21	15	36	22	63	63	37	6	-	-	335	-
54-59 MUUT KOTITALOUDET - ÖVRIGA HUSHÅLL	149	35	79	15	5	4	13	14	19	19	158	18	-	-	510	-



TILASTOKESKUS		TAULUKKO 5. - TABELL 5. (JATKUU - FORTSÄTTER)															
ALUELLINEN LUOTONANTAILASTO - REGIONAL STATISTIK ÖVER KREDITBESTÄNDET		FINANSIERINGSINSTITUTENS, STATENS OCH SOCIALSKYDDSFONDERNAS															
RAHOITUSLAISTOSEN, VALTION JA SOSIAALITURVARASTOJEN		UTLÄNING TILL ALLMÄNHETEN (EXKL. MASSKULDEBREV)															
LUOTONANTO YLEISÖLLE (P.L. JOUKKOVELAKIRJAT)		EFTER KREDITIVARSEKTOR OCH LÄN															
LUOTONANTAJIEN SEKTORIN SEKÄ LUOTONSAAJIEN SEKTORIN JA LÄÄNIN		31.12.1991, MILJ. MK															
MUKAAN 31.12.1991, MILJ. MK																	
		LUOTONSAAJIEN	UDDEN-	TURUN JA	HÄMEEN	KYMEN	MIKKELIN	POHJOIS-	KUOPIO	KESKI-	VAASAN	OULUN	LÄPIN	AHVENAN-	ERITTE-	KOKO	MAA
		LUOTONANTAJIEN SEKTORIT -	LÄÄNIT -	MAAN	FORIN	LÄÄNI	LÄÄNI	LÄÄNI	KARJALAN	LÄÄNI	SUOMEN	LÄÄNI	LÄÄNI	LÄÄNI	MAA	LEMMI-	YHTEENSA
		KREDITIVARSEKTORER:	LÄÄNI	LÄÄNI	LÄÄNI	LÄÄNI	LÄÄNI	LÄÄNI	LÄÄNI	LÄÄNI	LÄÄNI	LÄÄNI	LÄÄNI	LÄÄNI	MAA	LEMMI-	YHTEENSA
		LUOTONSAAJIEN SEKTORIT -	LÄÄNI	LÄÄNI	LÄÄNI	LÄÄNI	LÄÄNI	LÄÄNI	LÄÄNI	LÄÄNI	LÄÄNI	LÄÄNI	LÄÄNI	LÄÄNI	MAA	LEMMI-	YHTEENSA
		KREDITTAGARSEKTORER:	LÄÄNI	LÄÄNI	LÄÄNI	LÄÄNI	LÄÄNI	LÄÄNI	LÄÄNI	LÄÄNI	LÄÄNI	LÄÄNI	LÄÄNI	LÄÄNI	MAA	LEMMI-	YHTEENSA
		NYLANDS	ÅBO OCH TAVASTE-	KYMMENE	ST.	NORRA	KUOPIO	MEL-	VASA	ÅLAND	OSPECI-	HELÄ	ÅLAND	OSPECI-	HELÄ	ÅLAND	OSPECI-
		LÄN	BJÖRNE-	RUS LÄN	LÄN	MICHELS	KARELENS	LÄN	LERSTA	LÄN	FINLANDS	LÄN	ULÄ-	BORGS	ULÄ-	BORGS	ULÄ-
		BORGS	LÄN	LÄN	LÄN	LÄN	LÄN	LÄN	LÄN	LÄN	LÄN	LÄN	LÄN	LÄN	LÄN	LÄN	LÄN
		LÄN	LÄN	LÄN	LÄN	LÄN	LÄN	LÄN	LÄN	LÄN	LÄN	LÄN	LÄN	LÄN	LÄN	LÄN	LÄN
26 MUUT RAHOITUSLAITOKSET: JULKISET		5042	3302	2261	696	512	549	566	1065	1217	1124	1931	1372	-	19637		
ÖVRIGA FINANSIERINGSINSTITUT: OFFENTLIGA		4186	2726	1874	470	283	380	398	820	841	777	1729	1369	-	15854		
1 YRITYKSET - FÖRETAG		488	451	297	187	204	143	135	180	275	283	143	1	-	2789		
32 KUNNAT, KUNTAINLIITOT - KOMMUNER, KOMMUNALFÖRB.		234	30	33	27	3	6	7	24	19	20	26	-	-	431		
4 VOITTOA TAVOITTELEMATTOMAT YHTEISÖT -		134	96	56	12	21	20	25	40	81	43	33	1	-	564		
ICKE VINSTSYFTANDE SAMFUND		5	78	23	5	14	15	9	31	68	29	23	1	-	301		
5 KOTITALOUDET - HUSHÅLL		129	18	32	8	8	5	16	9	13	14	11	-	-	263		
51 ELINK.HARJ.KOTITALOUDET - NÄRINGSIDK. HUSHÅLL		968	51	63	7	3	2	49	3	5	7	12	-	-	1169		
54-59 MUUT KOTITALOUDET - ÖVRIGA HUSHÅLL		-	-	-	-	-	-	-	-	-	-	-	-	-	-		
27 ULKOMAAJAISTEN RAHOITUSLAITOKSET -		811	38	49	1	-	-	46	-	1	2	10	-	-	959		
UTLÄNDSKA FINANSIERINGSINSTITUT		-	-	-	-	-	-	-	-	-	-	-	-	-	-		
1 YRITYKSET - FÖRETAG		-	-	-	-	-	-	-	-	-	-	-	-	-	-		
32 KUNNAT, KUNTAINLIITOT - KOMMUNER, KOMMUNALFÖRB.		-	-	-	-	-	-	-	-	-	-	-	-	-	-		
4 VOITTOA TAVOITTELEMATTOMAT YHTEISÖT -		-	-	-	-	-	-	-	-	-	-	-	-	-	-		
ICKE VINSTSYFTANDE SAMFUND		-	-	-	-	-	-	-	-	-	-	-	-	-	-		
5 KOTITALOUDET - HUSHÅLL		157	13	13	6	3	2	3	3	4	5	2	-	-	210		
51 ELINK.HARJ.KOTITALOUDET - NÄRINGSIDK. HUSHÅLL		-	-	-	-	-	-	-	-	-	-	-	-	-	-		
54-59 MUUT KOTITALOUDET - ÖVRIGA HUSHÅLL		157	13	13	6	3	2	3	3	4	5	2	-	-	210		

















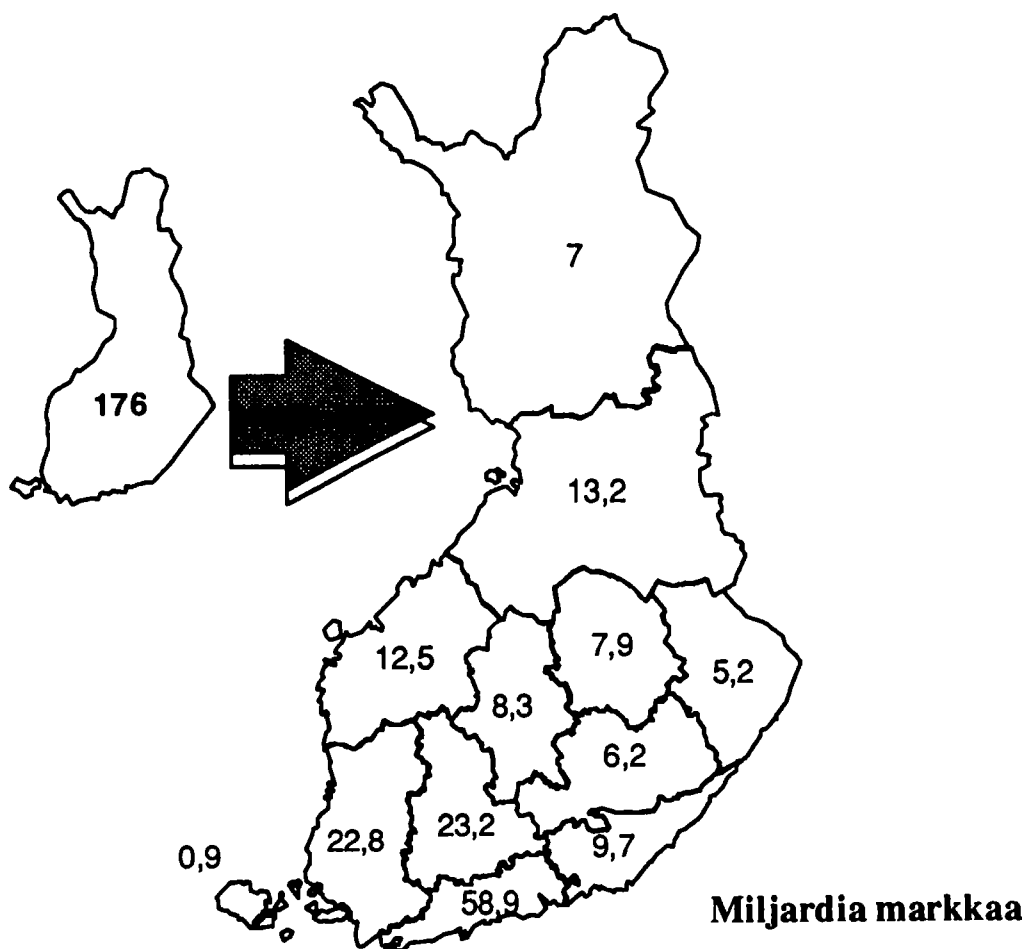








# ASUNTOLUOTOT LÄÄNEITTÄIN V.1991



TILASTOKESKUS  
ALUEELLINEN LUOTTOKANTATILASTO - REGIONAL STATISTIK ÖVER KREDITBESTÄNDET Taulukko 7.1 - Tabell 7.1  
RAHOITUSLAITOSTEN, VALTION JA SOSIAALITURVARAHASTOJEN FINANSIERINGSINSTITUTENS, STATENS OCH SOCIALSKYDDSFONDERNAS  
MYÖNTÄMÄT, NOSTETUT ASUNTOLUOTOT BOSTADSKREDITER  
LUOTONTAJIEN SEKTORIN JA LUOTONSAAJIEN LÄNNIN MUKAAN EFTER KREDITGIVARSEKTOR OCH EFTER LÄN  
31.12.1991. MILJ. MK 31.12.1991. MILJ. MK

	UUDEN- LÄNNIT - KREDITTAGARENS LÄNNI	TURUN JA MAAN PORIN LÄNNI	HÄMEEN LÄNNI	KYMER LÄNNI	NIKKELIN LÄNNI	PÖRJÖIS- LÄNNI	KUOPIO LÄNNI	FINLANDS LÄNNI	ST. NORRA LÄNNI	KARELENS LÄNNI	LERSTA LÄNNI	VÄSÄN LÄNNI	ÅLAND LÄNNI	LAPP- LANDS LÄNNI	ÅLÄND LÄNNI	ERITTE- KOKO MAA LÄNNI	MAA LÄNNI	LEMMÄ- YHTEENSK TÖNKÄT LÄNNI	HELÄ OSPECI- FICERADE LANDET LÄNNI	SAMMAN- LÄNNI	LACT LÄNNI
2-3 RAHOITUSLAITOKSET, VALTIO JA SOSIAALITURVARAHASTOT YHTEENSKÄ FINANSIERINGSINSTITUT, STATEN OCH SOCIALSKYDDSFONDER, SOMMA	58928	22843	23167	9654	6206	5212	7913	8334	12541	13172	7003	870	870	138	175982						
2 RAHOITUSLAITOKSET - FINANSIERINGSINSTITUT	47964	18153	18742	7346	4450	3620	5513	6139	9614	9593	4901	870	870	138	137043						
21 SUOMEN PANKKI - FINLANDS BANK	101	2	6	1	1	1	2	3	1	3	2	-	-	-	123						
22 MUUT RAHALAITOKSET: YKSITYISET - ÖVRIGA PENNINGINRÄTTNINGAR: PRIVATA	41681	16943	17337	6808	4131	3429	5143	5724	9073	8932	4504	842	842	-	124549						
221+23 LIKEPANKIT + POSTIPANKKI - AFFÄRSBANKER + POSTBANKER	28280	4604	7611	2835	1338	1114	2171	2173	3074	3127	2122	513	513	-	58963						
222 SÄÄSTÖPANKIT - SPARBANKER	7378	6626	5240	1913	1255	963	1071	1635	3403	2407	896	200	200	-	32989						
223 OSUUSPANKIT - ANDELSBANKER	6023	5713	4485	2060	1538	1351	1901	1916	2596	3397	1486	129	129	-	32597						
24 VAKUUTUSLAITOKSET - FÖRSÄKRINGSANSTÄLTER	3999	734	700	279	210	142	244	245	296	439	181	5	5	-	7476						
241 HENKI - JA ELÄKEVAKUUTUSYHTIÖT - LIV- OCH PENSJONSFÖRSÄKRINGSBOLAG	2585	260	316	127	96	59	119	118	137	145	79	4	4	-	4046						
242 VAHINKOVAKUUTUSYHTIÖT - SKADEFÖRSÄKRINGSBOLAG	734	227	154	74	44	33	55	44	97	63	44	1	1	-	1570						
243 ELÄKESÄTIÖT JA -KASSAT - PENSJONSSTIFTELSE OCH -KASSOR	680	248	230	78	71	50	70	83	61	231	58	1	1	-	1860						
25 MUUT RAHOITUSLAITOKSET: YKSITYISET - ÖVRIGA FINANSIERINGSINSTITUT: PRIVATA	1863	447	673	238	106	45	122	146	233	211	195	22	22	138	4440						
251 YKSITYISET KIINNIYTYSLUOTOLAITOKSET - PRIVATA HYPOTEKINRÄTTNINGAR	1687	443	612	238	106	44	120	142	231	211	186	22	22	-	4042						
252 YKSITYISET LUOTTO-OSAKEYHTIÖT - PRIVATA KREDITAKTIEBOLAG	7	1	1	-	-	-	-	-	-	-	-	-	-	-	10						
253+254 MUUT YKSITYISET RAHOITUSLAITOKSET - ÖVRIGA PRIVATA FINANSIERINGSINSTITUT	168	2	60	-	-	1	2	4	2	1	10	1	1	138	388						
26 MUUT RAHOITUSLAITOKSET: JULKISET ÖVRIGA FINANSIERINGSINSTITUT: OFFENTLIGA	233	26	24	18	2	4	2	21	10	7	19	-	-	-	365						
27 ULKOMMALLAISTEN RAHOITUSLAITOKSET - UTLÄNDSKA FINANSIERINGSINSTITUT	86	2	1	1	-	-	-	-	-	1	-	-	-	-	91						
3 JULKISYHTIÖT - OFFENTLIGA SAMMANSLUTNINGAR	10965	4689	4426	2309	1756	1592	2400	2195	2927	3579	2102	-	-	-	38939						
31 VALTIO - STATEN	8953	2733	2677	1506	1098	992	1454	1476	1483	2069	1188	-	-	-	25631						
32 KUNTIEN VALTION VAROISTA VÄLITÄMÄT LUOTOT - AV KOMMUNER FORMEDLADE STATSKREDITER	2011	1956	1748	802	658	599	946	720	1444	1510	914	-	-	-	13307						
33 SOSIAALITURVARAHASTOT - SOCIALSKYDDSFONDER	-	-	-	-	-	-	-	-	-	-	-	-	-	-	1						

Alueellisessa luottokantatilastossa on asuntoluottojen loppusumma pienempi kuin varsinaisessa luottokantatilastossa, koska Rahoituslaitoksille myönnettyt asuntoluotot eivät sisälly alueelliseen. I den regionala statistiken över kreditbeständen är slutauman av bostadskrediterna mindre än i den egentliga kreditbeständet, ty de bostadskrediterna som beviljats till Finansieringsinstitutet hör inte till regionala kreditbeständet.



## TUOTESELOSTE

### LUOTONANTOKÄSITTEEN KATTAVUUS

Tilasto kattaa kotimaisen, kotimaan- ja ulkomaan rahan määräisen luotonannon yleisölle pois luettuna joukkovelkakirjalainat. Käsitteeseen "luotonanto yleisölle" sisältyvät yrityksille, kunnille, kuntainliitoille, voittoa tavoittelemattomille yhteisöille ja kotitalouksille myönnettyt luotot. Sen sijaan rahoituslaitosten keskinäinen luotonanto, valtiolle ja sosiaaliturvarahastoille myönnettyt luotot eivät sisälly yleisöluottoihin. Valtion kunnille välitettäväksi myöntämät luotot sisältyvät vasta siinä vaiheessa kun kunnat myöntävät ne edelleen.

Alueellisessa luottokantatilastossa ovat mukana seuraavat vaaderyhmät: shekki- ja posti- siirtotililuotot, vekselit, suorat velkakirjalainat, valtion varoista välitetyt lainat ja muut lainat. Joukkovelkakirjalainat jotka ovat mukana luottokantatilastossa, eivät ole mukana alueellisessa tarkastelussa koska niiden osalta lainan käyttöläänää ei suurelta osin lainkaan voida määrittellä.

### SOVELLETUT LUOKITUKSET: LUOTONANTAJIEN LUOKITUS

Alueellista luottokantatilastoa varten kerätään tiedot luotonantajilta yhtä aikaa varsinaisen luottokantatilaston kanssa <sup>1)</sup>. Näissä tilastoissa esitetty luotonantajajoukko on sama. Myös luotonantajien luokitus, institutionaalinen sektoriluokitus <sup>2)</sup> on sama kummassakin tilastossa.

### LUOTONSAAJIEN LUOKITUS

Kuten muissakin Tilastokeskuksen julkaisemissa luottotilastoissa, perustuvat alueellisessa luottokantatilastossa tiedot luotonantajien omiin ilmoituksiin. Luotonantajat luokittelevat itse luottokantansa Tilastokeskuksen antamien luokitusohjeiden mukaan.

1) Luottokantatilasto ilmestyy vuosittain Tilastokeskuksen Rahoitus-sarjassa (aikaisemmin RT-sarjassa).

2) Institutionaalisten sektoreiden luokitus, Tilastokeskus, Käsikirjoja N:o 5, Helsinki 1984

## PRODUKTSDEKLARATION

### KREDITGIVNINGSBEGREPPETS TÄCKNING

Statistiken täcker den inhemska kreditgivningen till allmänheten i finska mark och i utländsk valuta exklusive masskuldebrevslånen. I begreppet "kreditgivning till allmänheten" ingår krediter som beviljats företag, kommuner och kommunalförbund, icke-vinstsyftande sammanslutningar och hushåll. Däremot ingår inte i krediter till allmänheten kreditgivningen mellan finansieringsinstitut, krediter som beviljats staten och socialskyddsfonderna. Lån som staten beviljat kommunerna att förmedla vidare, inkluderar först då kommunerna beviljar dem vidare.

Följande fordringsgrupper ingår i den regionala statistiken över kreditbeståndet: check- och postgirokrediter, växlar, direkta skuldebrevslån, lån förmedlade ur statens medel och övriga lån. Därtill ingår masskuldebrevslån i den egentliga statistiken över kreditbeståndet, medan de inte ingår i den regionala statistiken över kreditbeståndet, därför att det i de flesta fall inte går att fastställa lånens användningslån.

### TILLÄMPADE KLASSIFICERINGAR: KLASSIFICERING AV KREDITGIVARNA

Uppgifterna för den regionala statistiken över kreditbeståndet insamlas samtidigt uppgifterna för den egentliga statistiken över kreditbeståndet <sup>1)</sup>. Kreditgivargrupperna är desamma i de här båda statistikerna. Också klassificeringen av kreditgivarna, den institutionella sektorindelningen <sup>2)</sup>, är densamma i båda statistikgrenarna.

### KLASSIFICERING AV KREDITTAGARNA

Uppgifterna i den regionala statistiken över kreditbeståndet baserar sig på de uppgifter som kreditgivarna själva uppgivit, såsom i de andra kreditstatistiken som Statistikcentralen publicerar. Kreditgivarna gruppe-

1) Statistiken över kreditbeståndet utkommer årligen i Statistikcentralens serie Finansiering (före detta i RT-serie).

2) Den institutionella sektorindelningen Statistikcentralen, Handböcker Nr 5, Helsingfors 1984.

Alueellisessa luottokantatilastossa käytetään seuraavia luokituksia: Instituutionaalinen sektoriluokitus (yleisökäsitteeseen kuuluvien luotonsaajien luotot), toimialaluokitus<sup>3)</sup> (yritysten ja elinkeinonharjoittajien kotitalouksien luotot) sekä lääniluokitus.

-----  
**LÄÄNILUOKITUKSEN OSALTA ON LUOTONANTAJILLE  
 ANNETTU SEURAAVANLAISET LUOKITUSOHJEET:**  
 -----

- Luotto tulee sijoittaa pääsääntöisesti luotonsaajan kotipaikan mukaiseen läänin. Mikäli luotonsaaja muuttaa läänistä toiseen, muuttuu myös tilastossa ko. lääni.

- Mikäli luotonsaajan kotipaikka ja varsinainen toiminta-alue ovat eri lääneissä, sijoitetaan kaikki luotonsaajan saamat luotot varsinaisen toiminta-alueen mukaan.

- Jos luotonsaajalla on varsinaista toimintaa useassa läänissä, tulee luotot sijoittaa siihen läänin, jonka alueella tapahtuvaa toimintaa rahoitetaan.

- Käyttöpääomaluotot yms. luotot, joita ei voida kohdistaa mihinkään tiettyyn kohteeseen, tulee sijoittaa suurimman toiminta-alueen mukaan.

- Asuntoluotot tulee sijoittaa luotonottajan kotipaikan mukaan. Opintolainat sijoitetaan sen läänin mukaan, missä opiskelija on henkikirjoitettu.

Toimialaluokitus toteutetaan luottotilastoissa institutionaalisisena toimialaluokituksena eli luotonsaajan päätoimialan mukaan.

rar själva sitt kreditbestånd enligt de klassificeringsanvisningar som Statistikcentralen givit. Följande classificeringar tillämpas vid den regionala statistiken över kreditbeståndet: den institutionella sektorindelningen (krediter till kredittagare som hör till begreppet allmänhet), näringsgrensindelning<sup>3)</sup> (företagens och näringsidkares hushålls krediter) samt länsindelning.

-----  
**FÖR LÄNSINDELNINGEN HAR KREDITGIVARNA FÅTT  
 FÖLJANDE KLASSIFICERINGSANVISNINGAR:**  
 -----

- Krediten placeras huvudsakligen i det län där kredittagarens hemort finns. Om kredittagaren flyttar till ett annat län ändras också länet i statistiken.

- Om kredittagarens hemort och det egentliga verksamhetsområdet är i olika län, placeras alla krediter som kredittagaren fått enligt det egentliga verksamhetsområdet.

- Om kredittagaren bedriver verksamhet i flera län, skall krediterna placeras i det län där den verksamhet som finansieras bedrivs.

- Driftskapitalkrediter o.dyl. krediter som inte kan hänföras till något speciellt objekt skall placeras enligt det största användningsområdet.

- Bostadskrediter skall placeras enligt kredittagarens hemort. Studielån placeras i det län där den studerande är mantalskriven.

Näringsgrensindelning anges i kreditstatistiken enligt den institutionella näringsgrensindelningen, dvs. kredittagarens näringsgren skall antecknas enligt kredittagarens huvudnäringsgren.

3) Toimialaluokitus (TOL) Tilastokeskus, 1988, Käsikirjoja N:o 4.

3) Näringsgrensindelning (NI), Statistikcentralen, Handböcker, Nr 4, Helsingfors 1988

---

**LUOTTOJEN ALUEELLISEN KOHDENTAMISEN ONGELMIA**
**LÄÄNILUOKITUS**

Lääniluokituksen soveltamisessa on alueellisen luottokantatilaston kohdalla seuraavanlaisia ongelmia:

- Niiden luotonsaajien osalta, joilla on toimintaa useassa läänissä, tulee luotot sijoittaa siihen läänin, jonka alueella tapahtuvaa toimintaa rahoitetaan. Kaikki tiedonantajat eivät kuitenkaan ole kyenneet noudattamaan annettua ohjetta, vaan ovat merkinneet luotot luotonsaajan virallisen kotipaikan (=pääkonttorin) mukaan.
- Osaa luotoista eivät tiedonantajat ole lainkaan kyenneet erittelemään lääneittäin. Nämä on merkitty erikseen sarakkeelle "erittelemättömät luotot"

**TOIMIALALUOKITUS**

Monitoimialaisten yritysten osalta luotonsaajan toimialaksi tulee luottotilastoissa merkitä luotonsaajan päätoimiala riippumatta siitä, mitä toimintaa on varsinaisesti rahoitettu. Tästä aiheutuu tulkinta vaikeuksia alueelliseen luottokantatilastoon, sillä joissakin tapauksissa on luotonsaajalle jouduttu merkitsemään toimiala, jonka mukaista toimintaa ei luotonsaaja kyseisessä läänissä lainkaan harjoita.

---

**MUITA ALUETIETOJA**

Talletuspankkien henkilökunnan lukumääristä, niiden maksamista palkoista ja palkkioista, konttoreista sekä talletuksista julkaistaan lääneittäisiä tietoja Pankkien vuosi- ja pankkikohtaisessa tilastossa.

Tilastokeskus julkaisee myös tilastoa valtion tulojen ja menojen lääneittäisestä jakautumisesta (Tilastokeskus, Julkinen talous).

**MERKKIEN SELITYKSET**

- Julkaisussa on käytetty seuraavia lyhenteitä:
- 0.0 = tieto on pienempi kuin puolet käytetystä yksiköstä
  - M% = muutos edellisestä vuodesta
  - R% = luoton prosenttiosuus koko luotonannosta
  - X = muutosprosentti on suurempi kuin 999.9

---

**PROBLEMEN VID UPPGÖRANDE AV DEN REGIONALA STATISTIKEN ÖVER KREDITERNA**
**LÄNSINDELNING**

Följande problem har förekommit vid tillämpningen av länsindelningen i den regionala statistiken över kreditbeståndet:

- För de kredittagare som bedriver verksamhet i flera län skall krediterna placeras i det län där den verksamhet som finansieras bedrivs. Alla uppgiftsgivare har dock inte kunnat följa anvisningen utan har antecknat krediterna enligt kredittagarens officiella hemort (=huvudkontor).
- En del av krediterna har kreditgivarna inte alls kunnat specificera enligt län. Dessa har antecknats i kolumnen "ospecificerade krediter".

**NÄRINGSRENSINDELNING**

Företag som verkar inom många branscher antecknar i kreditstatistiken kredittagarens huvudbransch oberoende av vilken verksamhet som i verkligheten har finansierats. Härav följer att det uppstår tolkningssvårigheter i förhållande till den regionala statistiken över kreditbeståndet då man i vissa fall för kredittagaren antecknat en näringsgren som kredittagaren inte idkar i det län det här är frågan om.

---

**ÖVRIGA REGIONALA UPPGIFTER**

I Bankernas årsstatistik, i serien Finansiering, publiceras uppgifter länsvis om antalet anställda vid depositionsbankerna, löner och arvoden, kontor samt depositioner.

Statistikcentralen publicerar också statistik över fördelningen av statens inkomster och utgifter länsvis (Statistikcentralen, Offentlig ekonomi).

**SYMBOLER**

- Följande symboler har använts:
- 0.0 = uppgiften mindre än hälften av den använda enheten
  - M% = ändring från föregående år %
  - R% = kreditens procentuella andel av den totala kreditgivningen
  - X = förändringsprocenten större än 999.9



**TILASTOKESKUS**  
Taloudelliset olot  
Rahoitusmarkkinat  
12.10.1992

*Tilinpäätöstietoja vuodelta 1991*

***Osuus- ja säästöpankkien tunnusluvut pankeittain***  
***(Monisteet RT9, RT10)***

<b><i>Sisältö</i></b>	<b><i>Korkokate/korkotuotot %</i></b>
	<b><i>Muut tuotot/Tuotot yhteensä %</i></b>
	<b><i>Käyttökate/tase %</i></b>
	<b><i>Tilivuoden voitto/tase %</i></b>
	<b><i>Varausten kantatase %</i></b>
	<b><i>Oma pääomatase %</i></b>
	<b><i>Vastuusitoumukset /tase %</i></b>
	<b><i>Luottotappiot/luotot %</i></b>
	<b><i>Luottotappiot/oma pääoma %</i></b>
	<b><i>Luottotappiot/varaukset %</i></b>
	<b><i>Yleisön talletukset/lukumäärä, mk</i></b>
	<b><i>Velkakirjalainat/lukumäärä, mk</i></b>
	<b><i>Korkokate/henkilökunta, mk</i></b>
	<b><i>Käyttökate/henkilökunta, mk</i></b>
	<b><i>Palkkakulut/henkilökunta, mk</i></b>
	<b><i>Korkokate/konttorit, mk</i></b>
	<b><i>Käyttökate/konttorit, mk</i></b>

***Paikallispankit suuruusjärjestyksessä***  
***(osuus- ja säästöpankit)***  
***(Monisteet 23)***

<b><i>Sisältö</i></b>	<b><i>Taseen loppusumma</i></b>
	<b><i>Antolainaus</i></b>
	<b><i>Ottolainaus</i></b>
	<b><i>Korkokate</i></b>
	<b><i>Käyttökate</i></b>
	<b><i>Korkokate/henkilökunnan lukumäärä</i></b>
	<b><i>Käyttökate/henkilökunnan lukumäärä</i></b>

***HUOM. Hinnat ja yhteystiedot takakannessa!***



# Alueellinen luottokanta

Det regionala kreditbeståndet

31.12.1991

## NYT SAATAVISSA

### **Pankkikohtaiset tilinpäätösaineistot vuodelta 1991 valmistuneet.**

- \* *Pankit vuonna 1991, pankkikohtaisesti. Julkaisu.  
Sisältää yli 400 pankin tilinpäätöstietoja pankkikohtaisesti.  
(Rahoitus 1992:35; hinta 135,-)*
- \* *Osuus- ja säästöpankkien tilinpäätösaineistoon liittyviä tunnuslukuja. Tunnusluvut (17 kpl) esitetään pankeittain, pankkiliitoittain ja -yhdistyksittäin vuodelta 1991.  
(Monistasarja RT. Osuuspankit 100,-; Säästöpankit 85,-.)  
Pääosa tunnusluvuista on saatavissa vuodesta 1985 lähtien.*
- \* *Osuus- ja säästöpankit suuruusjärjestyksessä.  
Käytetty 7 luokittelukriteeriä.  
(Monistasarja RT; 150,-)*

**Tiedustelut: Sinikka Kuusisto (90) 1734 3326**

#### Julkaisujen myynti:

Tilastokeskus  
PL 504  
00101 Helsinki  
Puh. (90) 17 341

#### Försäljning:

Statistikcentralen  
PB 504  
00101 Helsingfors  
Tel. (90) 17 341

#### Hinta - Pris

80 mk

ISSN 0784-8382  
= Rahoitus  
ISSN 0784-9761

