



# Valtion tuntipalkat

Statens timlöner  
1991, Marraskuu – November

25.2.1992

## Yhteenveto tiedustelusta Sammandrag av resultat

Valtion työsopimussuhteisten tuntipalkkaisten työntekijöiden ja toimihenkilöiden kokonaiskeskituntiansio marraskuussa 1991 oli kaikilla työntekijöillä 49,01 mk, miehillä 49,80 mk ja naisilla 42,42 mk.

Keskituntiansioihin sisältyy vuoden 1988 alusta lukien työajan lyhentämisen ja siihen liittyvän ansiokompensaation maksutavan muutoksen vaikutusta. Maksutavan muutos aiheutuu siitä, että ns. Pekkas-vapaiden ajalta maksettuja vapaa-ajan palkkoja on siirretty tehdyn työajan palkkaan. Vuonna 1988 nämä nostivat valtion työsopimussuhteisten tuntipalkkaisten tuntiansioita arviolta 1,5 prosenttia. Vuonna 1989 työajan lyhentämisen vaikutus oli arviolta 0,7 prosenttia ja vuonna 1990 keskimäärin noin 0,6 prosenttia edellisestä vuodesta.

Kulutajahintaindeksillä jaetun kokonaiskeskituntiansion mukaan valtion tuntipalkkaisten työntekijöiden reaalin ansiotaso marraskuussa 1991 oli n. 1,5 % korkeampi kuin vuotta aikaisemmin.

Tämä julkaisu lopetetaan. Tietoja valtion tuntipalkoista julkaistaan jatkossa Tilastokeskuksen julkaisuissa "Hinta- ja palkkatiedote" ja "Kuntien ja valtion tuntipalkat".

Totalmedeltimförtjänsten för timavlönade arbetstagare och tjänstemän i arbetsavtalsförhållande var i november 1991 för alla 49,01 mk, för män 49,80 mk och för kvinnor 42,42 mk.

Från och med början av år 1988 har medeltimförtjänsterna påverkats av förkortad arbetstid och av att systemet för betalning av kompensation för arbetstidsförkortning har ändrats. Ändringen av betalningssättet beror på att de löner för fritid som betalats för s.k. Pekkas-ledigt i statistiken överförs till lön för arbetad tid. År 1988 höjde dessa timförtjänsterna för statsanställda timavlönade i arbetsavtalsförhållande med ca 1,5 procent. År 1989 var inverkan av förkortad arbetstid ca 0,7 procent och år 1990 i medeltal 0,6 procent från föregående år.

Enligt totalmedeltimförtjänsten dividerad med konsumentprisindex var den reella förtjänstnivån för statens timavlönade arbetstagare ca. 1,5 % högre i november 1991 än i november 1990.

Denna publicering avslutas. Uppgifter om statens timlöner publiceras i fortsättningen i Statistikcentralens publicering "Pris- och löneomeddelande" och "kommunernas och statens timlöner".

Valtion tuntipalkkaisten kokonaiskeskituntiansioiden kehitys 1980: marraskuu – 1991: marraskuu  
Utvecklingen av totalmedeltimförtjänsterna för statens timavlönade 1980: november – 1991: november

| Vuosi<br>År | Lukumäärä<br>keskimäärin<br>Antal i<br>medeltal | Naisten<br>% osuus<br>Kvinnomas<br>% andel | Kokonaiskeskituntiansio – Totalmedeltim-<br>förtjänst |                         |                              |      | Muutos<br>Förändring<br>% | Indeksi<br>Index<br>1980 = 100 | Reali-<br>indeksi<br>Real-<br>index |
|-------------|---|--|---|-------------------------|------------------------------|------|---------------------------|--------------------------------|-------------------------------------|
|             |   |  | Miehet<br>Män<br>mk                                   | Naiset<br>Kvinnor<br>mk | Yhteensä<br>Sammanlagt<br>mk |      |                           |                                |                                     |
| 1980        | 23 439  | 19,9                                       | 19,96   | 16,41                   | 19,36                        | 13,9 | 100,0                     | 100,0                          |                                     |
| 1985        | 16 413  | 15,2                                       | 31,39   | 25,92                   | 30,68                        | 6,7  | 158,5                     | 109,0                          |                                     |
| 1986        | 15 951  | 15,2                                       | 33,31   | 27,65                   | 32,57                        | 6,2  | 168,2                     | 112,0                          |                                     |
| 1987        | 14 797  | 15,2                                       | 36,21   | 29,61                   | 35,38                        | 8,6  | 182,7                     | 117,3                          |                                     |
| 1988        | 14 023  | 14,6                                       | 40,35   | 33,20                   | 39,48                        | 11,6 | 203,9                     | 123,8                          |                                     |
| 1989        | 12 893  | 14,1                                       | 42,96   | 35,18                   | 42,02                        | 6,4  | 217,0                     | 123,4                          |                                     |
| 1990        | 11 385  | 13,6                                       | 47,70   | 39,63                   | 46,75                        | 11,3 | 241,5                     | 130,0                          |                                     |
| 1991        | 10 111  | 12,7                                       | 49,80   | 42,42                   | 49,01                        | 4,8  | 253,2                     | 132,0                          |                                     |

Kokonaiskeskituntiansion prosentiset muutokset 1980 – 1991 olivat naisilla 158,5 % ja miehillä 149,5 %. Edellisen vuoden marraskuusta oli naisten ansio noussut 7,0 % ja miesten 4,4 %.

Marraskuun tiedustelun mukaan tuntipalkkaisia oli keskimäärin 10 111, joista miehiä 87,3 %. Vastaava lukumäärä vuoden 1990 marraskuussa oli 11 385.

Valtion metsäalan työehtosopimuksen piiriin kuuluvia metsätyöntekijöitä oli marraskuussa 1991 2 905. Metsätyöntekijöiden palkat eivät ole mukana tämän julkaisun palkkatiedoissa.<sup>1)</sup>

Tehdyistä työajasta oli 82,2 % aikatyötä, 16,6 % urakkatyötä ja 1,2 % ylityötä. Miehet tekivät sekä urakkatyötä että ylityötä enemmän kuin naiset.

De procentuella förändringarna av totalmedeltimförtjänst 1980 – 1991 var 158,5 % för kvinnor och 149,5 % för män. Från november 1990 hade kvinnornas förtjänster stigit med 7,0 % och männens med 4,4 %.

Enligt förfrågan i november var antalet timavlönade i medeltal 10 111, av vilka 87,3 % var män. Motsvarande antal var 11 385 i november 1990.

Antalet skogsarbetare inom ramen för skogsbranschens kollektivavtal var i november 1991 2 905. Skogsarbetarnas löner ingår inte i denna publikations löneuppgifter.<sup>1)</sup>

Av arbetad tid var 82,2 % tidsarbete, 16,6 % ackordsarbete och 1,2 % övertidsarbete. Männen utförde både ackords- och övertidsarbete mera än kvinnorna.

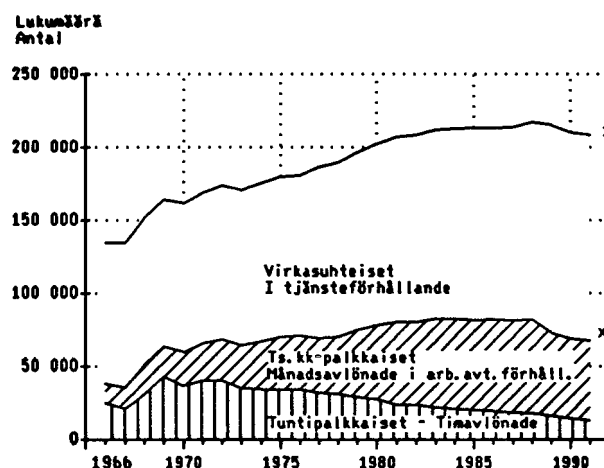
**Aika-, urakka- ja palkkiotyön prosentiosuudet tehdyistä työtunneista marraskuussa 1991**  
Procentuella andelar av tids-, ackords- och övertidsarbete av utförda arbetstimmar i november 1991

|                       | Aikatyö<br>Tidsarbete<br>% | Urakkatyö<br>Ackordsarbete<br>% | Ylityö<br>Övertidsarbete<br>% |
|-----------------------|----------------------------|---------------------------------|-------------------------------|
| Miehet – Män          | 81,9                       | 16,8                            | 1,3                           |
| Naiset – Kvinnor      | 84,4                       | 14,8                            | 0,8                           |
| Yhteensä – Sammanlagt | 82,2                       | 16,6                            | 1,2                           |

Valtion tuntipalkkaisten lukumääriä ovat vähentäneet mm. siirtymiset valtion kuukausipalkkaisten sopimusosalalle. Kuukausipalkkaisten palkoista Tilastokeskus julkaisee erillistä tilastotiedotusta.<sup>2)</sup> Tuntipalkkaisten lukumäärien kehitykseen vaikuttavat myös tiedustelun laajennukset, jolloin uusia työntekijäryhmiä on tullut tilaston piiriin. (Kts. tilaston aikaisempi tuotanto.)

Antalet statsanställda timavlönade har minskat bl.a. därför att en del anställda blivit månadsavlönade hos staten. Statistikcentralen utger en separat statistisk rapport över de månadsavlönades löner.<sup>2)</sup> Utvecklingen av antalet timavlönade påverkas även av att förfrågan utvidgats, då nya arbetstagargrupper införts i statistiken. (Se tidigare produktion av statistiken.)

**Kuvio 1 Valtion henkilöstö vuosina 1966 – 1991**  
**Figur 1 Statsanställda åren 1966 – 1991**



\*Ennakkotieto - Preliminär uppgift

Edelliset tiedot on julkaistu Tilastokeskuksen julkaisussa PALKAT 1992:1

Föregående uppgifter publicerades i Statistikcentralens publikation LÖNER 1992:1

- 1) Metsätyöntekijöiden palkkatiedot: Metsätyöntekijöiden palkat -julkaisussa PALKAT 1991:46, työnantajaryhmä: valtio
- 2) Valtion kuukausipalkat 1990, PALKAT 1991:25

- 1) Skogsarbetarnas löneuppgifter: Publikationen LÖNER 1991:46, Skogsarbetarnas löner arbetsgivargrupp: staten
- 2) Löner för statsanställda månadsavlönade 1990, LÖNER 1991:25

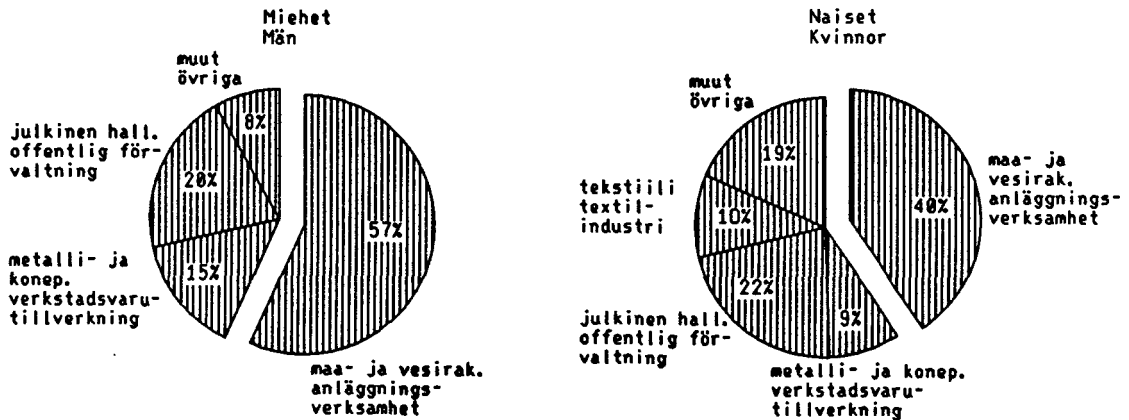
Tiedustelussa mukana olleista valtion tuntipalkkaisista yli puolet (54,7 %) toimii maa- ja vesirakennustoiminnassa, noin 20,6 % julkisessa hallinnossa ja 13,9 % metalli- ja konepajatuotteiden valmistuksessa.

Ansiot vaihtelevat eri toimialoilla. Matalin tuntiansio oli naisvaltaisessa tekstiiliteollisuudessa, 36,17 mk. Korkeimmat tuntiansiot olivat kuljetuksessa (56,43 mk) metalli- ja konepajatuotteiden valmistuksessa (56,02 mk) sekä graafisessa tuotannossa ja kustannustoiminnassa (49,96 mk).

Över hälften (54,7 %) av de timavlönade hos staten som ingått i förfrågan arbetar inom anläggningsverksamhet, omkring 20,6 % inom offentlig förvaltning och 13,9 % inom verkstadsvarutillverkningen.

Förtjänsterna varierar inom de olika näringsgrenarna. Den lägsta timförtjänsten var inom den kvinnodominerade textilvaruindustrin, 36,17 mk. De högsta timförtjänsterna var inom transport (56,43 mk) verkstadsvarutillverkningen (56,02 mk) samt i grafisk produktion och förlagsverksamhet (49,96 mk).

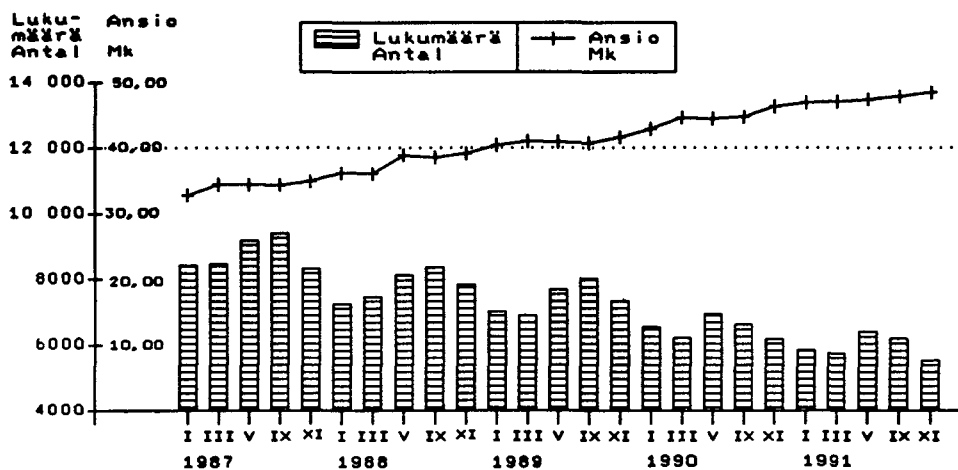
Kuvio 2 Tuntipalkkaisten jakautuminen toimialoille marraskuussa 1991  
Figur 2 Fördelningen av timavlönade på näringsgrenar i november 1991



Tyypillistä tuntipalkkaisten tilastossa on työntekijämäärien kausivaihtelu, joka on ominaista erityisesti suurimmalle toimialalle maa- ja vesirakennukselle. Kausivaihtelu vaikuttaa myös ansiotasoon, minkä vuoksi peräkkäiset tiedustelut eivät kaikin osin ole vertailukelpoisia.

Typiskt för statistiken över timavlönade är arbetarantalets säsongvariation, som är speciellt typiskt för den största näringsgrenen, dvs. anläggningsverksamheten. Säsongfluktuationen påverkar även förtjänstnivån, varför på varandra följande förfrågningar inte till alla delar är jämförbara.

Kuvio 3 Kokonaiskeskituntiansion ja työntekijöiden lukumäärän vaihtelut maa- ja vesirakennustöissä 1987 - 1991  
Figur 3 Variationer av totalmedeltimförtjänst och arbetar antal inom anläggningsverksamhet 1987 - 1991



# Kehitys pitkällä aikavälillä

## Utvecklingen under en lång tidsperiod

Valtion tuntipalkkaisten työntekijöiden lukumäärien ja palkkauksen kehityksestä pitkällä aikavälillä, so. vuosilta 1950 - 1991, saa käsityksen alla olevasta taulukosta. Aikasarjan lukumäärätiedoissa ovat mukana myös metsätoissa olleet työntekijät. Näin tämän aikasarjan luvut on saatu jossain määrin yhdenmukaiseksi. Kuitenkin erot luvuissa osittain vielä johtuvat tiedustelujen kohdejoukkojen eroista. Näitä ovat aiheuttaneet tilastollisten ongelmien lisäksi erityisesti sopimusalamuutokset.

Utgående från tabellen nedan kan man bilda sig en uppfattning om utvecklingen av antalet och avlöningen av timavlönade i arbetsavtalsförhållande hos staten i ett långt tidsperspektiv, åren 1950 - 1991. Tidsseriens antalsuppgifter omfattar också arbetare som deltagit i skogsarbeten. Därigenom har denna tidsserie i viss mån blivit enhetlig. Dock beror skillnader mellan talen ännu fortfarande delvis på skillnader i förfrågningars målgrupper. Dessa har uppkommit inte bara p.g.a. statistiska prob utan i synnerhet p.g.a. övergång till ett annat avtalsområde.

| Vuosi<br>År | Lukumäärä<br>keskimäärin<br>Antal i<br>medeltal | Kokonais-<br>keskitunti-<br>ansio<br>Totalmedel-<br>timförtjänst<br>mk | Indeksi<br>Index<br>1950 = 100 | Kokonaiskeskituntiansio/jaettuna<br>Totalmedeltimförtjänst/dividerad med |  |
|-------------|---|--|--------------------------------|--|--|
|             |   |  |                                | ansiotasoindeksillä<br>förtjänstnivåindex                                | kuluttajahintaindeksillä<br>konsumentprisindex |
| 1950        | 22 578  | 90,20  | 100                            | 100  | 100  |
| 1960        | 32 587  | 182,50   | 202                            | 94   | 119  |
| 1970        | 38 268  | 5,02   | 557                            | 112  | 204  |
| 1975        | 33 195  | 11,10  | 1 231                          | 117  | 256  |
| 1980        | 24 802  | 18,07  | 2 003                          | 115  | 251  |
| 1981        | 25 062  | 20,75  | 2 300                          | 117  | 257  |
| 1982        | 23 035  | 23,60  | 2 616                          | 120  | 268  |
| 1983        | 22 379  | 25,81  | 2 861                          | 119  | 270  |
| 1984        | 21 065  | 28,00  | 3 104                          | 118  | 273  |
| 1985        | 20 098  | 30,16  | 3 344                          | 118  | 278  |
| 1986        | 18 841  | 31,94  | 3 541                          | 116  | 285  |
| 1987        | 18 463  | 34,57  | 3 833                          | 117  | 297  |
| 1988        | 17 691  | 38,13  | 4 227                          | 116  | 313  |
| 1989        | 16 580  | 41,29  | 4 578                          | 115  | 318  |
| 1990        | 14 819  | 44,85  | 4 972                          | 114  | 325  |
| 1991        | 13 383  | 48,34  | 53,59                          | 118 <sup>x</sup>   | 337  |

\*Ennakkotieto - Preliminär uppgift

## Tiedustelun menetelmä

### Frågemetod

#### Tilaston aikaisempi tuotanto

Valtion tuntipalkkaisia työntekijöitä koskevia palkkatietoja on saatavissa lähes yhtäjaksoisesti vuodesta 1934 lähtien. Tietoja keräsi vuoteen 1967 asti Sosiaalinen tutkimustoimisto ja ne julkaistiin Sosiaalisessa aikakauskirjassa. Vuosina 1967 - 1987 tiedot on kerännyt ja julkaissut Tilastokeskus (aik. Tilastollinen päätoimisto). Vuoden 1987 toukokuussa tietojen keruu siirtyi valtiokonttorin tehtäväksi.

Vuoteen 1970 asti tilastoon kuuluivat tie- ja vesirakennushallituksen, rautatiehallituksen, maataloushallituksen ja metsähallituksen alaisen hallinnon sellaiset työntekijät, jotka tekivät pääasiassa maa- ja vesirakennustöitä tai niihin rinnastettavia töitä. Vuonna 1970 laajennettiin tilasto koskemaan myös muita valtion työvirastoja.

Vuoden 1980 heinäkuusta lähtien tiedustelu on koskenut koko valtion hallintoa, myös tuntipalkkaiset toimihenkilöt tulivat tällöin tiedustelun piiriin. Samalla tiedustelu muutettiin rekisteripohjaiseksi.

#### Tidigare produktion av statistiken

Uppgifter om statens timavlönade arbetstagare finns att få nästan för hela tiden från och med år 1934. Fram till år 1967 insamlade Sociala forskningsbyrån uppgifterna och de publicerades i Social tidskrift. Från och med år 1967 har Statistikcentralen (tidigare Statistiska Centralbyrån) samlat in och publicerat uppgifterna. I maj 1987 överfördes uppgiftsinsamlingen till statskontoret.

Ända till år 1970 omfattade statistiken de arbetstagare inom väg- och vattenbyggnadsstyrelsen, järnvägsstyrelsen, jordbruksstyrelsen och forststyrelsen som huvudsakligen utförde anläggningsuppdrag eller med dem jämförbara uppdrag. År 1970 utvidgades statistiken att även gälla övriga statliga verk.

Sedan juli 1980 har förfrågan gällt hela statsförvaltningen, även de timavlönade tjänstemännen kom då med i förfrågan. Samtidigt ändrades statistiken så att den nu görs upp på basen av register.

## Tietojenkeruumenetelmä ja tilastointijakso

---

Rekisterin haltija on valtiovarainministeriö, joka on luovuttanut ylläpitovastuun Valtiokonttorille. Atk-teknisestä työstä vastaa Valtion tietokonekeskus. Rekisteristä Tilastokeskus tuottaa julkaistavat taulut.

Tiedot kerätään valtion virastoilta ja laitoksilta henkilöittäin.

Tiedustelu suoritetaan parittomilta kuukausilta heinäkuuta lukuunottamatta. Vuoteen 1981 asti kerättiin myös heinäkuun tiedot.

## Tiedustelun kohde

---

Tilasto koskee yksityisoikeudellisessa työsopimussuhteessa valtioon olevia tuntipalkkaisia työntekijöitä eräitä poikkeuksia lukuunottamatta. Tilastosta puuttuvat kokonaan merenkulkuhallituksen aluksilla palvelevat tuntipalkkaiset työntekijät, joita koskevia tietoja ei sisälly muihinkaan Tilastokeskuksen julkaisemiin palkkatilastoihin. Tilaston pohjana olevaan rekisteriin eivät sisälly myöskään metsähallituksen, metsäntutkimuslaitoksen ja puolustusministeriön alaiset metsäalan työehtosopimuksen piiriin kuuluvat työntekijät, koska heitä koskevat tiedot julkaistaan Tilastokeskuksen tuottamassa metsätyöntekijöiden palkkatilastossa. Metsätyöntekijöiden palkkatietoja ei ole otettu mukaan myöskään siksi, että palkkakäsitteet ovat erityisesti työajan mittaamisen osalta erilaisia.

Tilastosta puuttuvat myös tuntipalkkaiset opettajat. Päätoimisten tuntiopettajien tiedot kerätään ja julkaistaan Valtion virkamiesten palkat -julkaisussa. Tiedot työministeriön varoilla palkattujen tuntipalkkaisten palkoista sisältyvät kuukausipalkkaisten palkkatilastojulkaisuun.

## Tiedustelun tietosisältö

---

### Henkilötiedot

- henkilötunnus
- sukupuoli
- ammatti

### Työpaikkaa koskevat tiedot

- virasto
- työmaa
- paikkakuntakalleusluokka

### Palkkausta ja työaikaa koskevat tiedot

- ohjetuntipalkka
- palvelusvuosilisä %:t
- muut ohjetuntipalkasta riippuvat prosenttiperusteiset lisät
- työsuhteen jatkuvuustieto tilikaudella
- aikatyön tunnit ja mk
- suorituspalkkaustyön tunnit ja mk
- olosuhdelisät (mk)
- pyhätön korotus (mk)
- ylityö ja hätätyö (tuntia ja mk)
- ennakonpidätyksen alainen työansio

## Uppgiftsinsamlingsmetod och statistikföringsperiod

---

Registret innehas av finansministeriet, som överlåtit ansvaret för upprätthållandet av registret på Statskontoret. Statens datamaskincentral svarar för adb-arbetet. Statistikcentralen producerar tabeller ur registret.

Uppgifterna insamlas av statliga verk och inrättningar per person.

Uppgifterna insamlas för varje udda månad utom juli. Till år 1981 insamlades uppgifter även för juli.

## Urval

---

Denna statistik omfattar på några undantag när alla timavlönade arbetstagare som står i privaträttsligt arbetsförhållande till staten. Arbetstagare på sjöfartsstyrelsens fartyg finns inte med i denna och inte heller i någon annan lönestatistik som utges av Statistikcentralen. Det register som statistiken grundar sig på omfattar inte heller de arbetstagare inom ramen för skogsbranschens kollektivavtal som arbetar i skogsarbeten underställda forststyrelsen, skogsforskningsinstitutet och försvarsministeriet, eftersom dessa uppgifter publiceras i skogsarbetarnas lönestatistik som uppgörs av Statistikcentralen. Uppgifter om skogsarbetarnas löner har inte heller medtagits därför att lönebegreppen är olika speciellt när det gäller mätning av arbetstid.

Ur statistiken saknas även timavlönade lärare. Uppgifterna om heltidsanställda timlärare insamlas och publiceras i publikationen Statens tjänstemän. Uppgifterna om de timavlönade som anställdts med arbetsministeriets medel ingår i statistikpublikationen över månadsavlönade.

## Förfrågans innehåll

---

### Personuppgifter

- personbeteckning
- kön
- yrke

### Uppgifter om arbetsplats

- ämbetsverk
- arbetsplats
- dyrtorsklass

### Uppgifter om avlöning av arbetstid

- normtimlön
- ålderstillägg %
- övriga procentuella tillägg som beror av normtimlön
- uppgift om arbetsförhållandets varaktighet under räkenskapsperioden
- timmar och mk, tidsarbete
- timmar och mk, prestationsarbete
- miljöstillägg (mk)
- helgarbetsförhöjning (mk)
- övertid och nödarbete (timmar och mk)
- förtjänst på vilken utgår skatt

# Luokitukset Klassificeringar

---

Julkaistavat taulukot 1 ja 2 pohjautuvat Tilastokeskuksen toimialaluokitukseen vuodelta 1979.

Vuoden 1980 heinäkuuhun asti luokittelu tehtiin työehtosopimusten perusteella ja siitä lähtien toimialatiedot on muodostettu virasto- ja laitostietojen perusteella. Tiedustelun laajennuttua toimialaluokitus myös laajeni.

Tiedot aikaisempaan luokitteluun nähden ovat vertailukelpoisia vain maatalouden, metsätalouden ja teollisuuden osalta.

Tabellerna 1 och 2 som publiceras här grundar sig på Statistikcentralens näringsgrensindelning från år 1979.

Fram till juli 1980 gjordes klassificeringen på basen av kollektivavtal och därefter har näringsgrensuppgifterna sammanställts på basen av uppgifterna från ämbetsverk och inrättningar.

Uppgifterna är endast jämförbara med uppgifterna om lantbruk, skogsbruk och industrin i den tidigare klassificeringen.

## Ansiökäsite Förtjänstbegrepp

---

**Säännöllisen työajan ansioon** lasketaan ansiot tehdyttä säännölliseltä työajalta aika- ja urakkatyöstä mukaan lukien siihen kohdistuvat olosuhdelisät.

**Kokonaisansio** muodostuu säännöllisen työajan ansiosta lisättyinä yli- ja hätätyöansioilla ja puhätyön korotusosalla.

Mihinkään ansiökäsitteeseen ei sisälly varallaolokorvauksia, erillisinä maksettuja arkipuhäkorvauksia eikä muita tiettyyn työtuntiin kodistumattomia lisiä tai palkkioita. Myöskään lomarahä ei sisälly tuloksiin.

### Taulukoissa käytetyt merkit

---

Taulukoissa on sellaisten ryhmien kohdalla, johon kuului vähemmän kuin 6 työntekijää, merkitty lukumäärätiedot ja ansioiden kohdalle kaksi pistettä.

Som **förtjänst av ordinarie arbetstid** räknas förtjänsten för ordinarie arbetstid och miljötillägg för ordinarie arbetstid.

**Totalförtjänsten** utgörs av förtjänst av ordinarie arbetstid men tillägg för övertids- och nödarbetsförtjänst, samt helgarbetets förhöjningsdel.

Ersättning för beredskap, separat utbetalda söckenhelgersättningar eller arvoden eller tillägg som hänförs till någon viss arbetstimme ingår inte i något förtjänstbegrepp. Semesterpenning ingår inte i uppgifterna.

### Symboler som använts i tabellerna

---

Uppgifter om antal och förtjänster har i tabellerna markerats med två punkter för sådana grupper som består av mindre än 6 arbetstigare.

Taulukko 1 – Tabell 1

Valtion työsopimussuhteisten tuntipalkkaisten työntekijöiden ja toimihenkilöiden lukumäärät ja keskituntiansiot toimialoittain marraskuussa 1991  
Statsanställda arbetstagare och funktionärer i arbetsavtalsförhållande med timlön enligt näringsgren; antal och medeltimförtjänster i november 1991

| Toimiala (TOL)<br>Näringsgren (NI)   | Lukumäärä<br>Antal | Säännöllisen työajan keskituntiansio, mk<br>Medeltimförtjänst för ordinarie arbetstid, mk |                                     |  | Kokonaiskeskituntiansio, mk<br>ml. ylityöt<br>Totalmedeltimförtjänst, mk inkl. övertidsarbete | Työtuntien osuus % säännöllisen työajan tunneista<br>Arbetsstimmar i % av den ordinarie arbetstiden |                                     |                               |
|--|--------------------|---|-------------------------------------|--|---|---|-------------------------------------|-------------------------------|
|  |                    | Aikatyö<br>Tidsarbete   | Urakka-<br>työ<br>Åkords-<br>arbete | Yhteensä<br>ml.<br>olosuhde-<br>lisä<br>Summa<br>inkl.<br>miljötillägg |   | Aikatyö<br>Tids-<br>arbete  | Urakka-<br>työ<br>Åkords-<br>arbete | Ylityö<br>Övertids-<br>arbete |
| <b>Yhteensä – Sammanlagt</b>   |                    |   |                                     |  |   |   |                                     |                               |
| Maa- ja metsätalous yhteensä<br>Lantbruk och skogsbruk summa   | 108                | 44,53   | 47,07                               | 45,79  | 45,96   | 69,6  | 30,4                                | 0,7                           |
| Metsätalous<br>Skogsbruk   | 108                | 44,53   | 47,07                               | 45,79  | 45,96   | 69,6  | 30,4                                | 0,7                           |
| Teollisuus yhteensä<br>Industri summa  | 2 009              | 49,30   | 52,92                               | 52,32  | 53,04   | 49,2  | 50,8                                | 1,7                           |
| Tekstiiliteollisuus<br>Textilvaruindustri  | 133                | 35,48   | 36,41                               | 36,17  | 36,17   | 25,8  | 74,2                                | 0,0                           |
| Graafinen tuotanto, kustannus-<br>toiminta<br>Grafisk produktion, förlags-<br>verksamhet                   | 438                | 47,41   | -                                   | 49,06  | 49,96   | 100,0   | -                                   | 1,7                           |
| Metalli- ja konepajatuotteiden<br>valmistus<br>Verkstadsvarutillverkning                                   | 1 409              | 52,71   | 54,97                               | 55,37  | 56,02   | 34,2  | 65,8                                | 1,7                           |
| Muu valmistus<br>Annan tillverkning  | 29                 | 41,82   | -                                   | 41,83  | 46,70   | 100,0   | -                                   | 13,7                          |
| Maa- ja vesirakennustoiminta<br>Anläggningsverksamhet  | 5 528              | 45,64   | 56,60                               | 47,92  | 48,41   | 93,9  | 6,1                                 | 1,4                           |
| Kuljetus<br>Transport  | 99                 | 52,37   | 78,46                               | 55,91  | 56,43   | 97,2  | 2,8                                 | 1,6                           |
| Kiinteistö- ja liike-elämää palveleva<br>toiminta<br>Fastighets- och uppdragsverksamhet                    | 267                | 45,05   | 63,02                               | 45,96  | 46,04   | 98,1  | 1,9                                 | 0,2                           |
| Yhteiskunnalliset ja henkilö-<br>kohtaiset palvelut yhteensä<br>Samhälls- och personliga<br>tjänster summa | 2 100              | 44,07   | 55,60                               | 46,72  | 46,89   | 85,3  | 14,7                                | 0,5                           |
| Julkinen hallinto<br>Offentlig förvaltning   | 2 079              | 43,97   | 55,60                               | 46,66  | 46,82   | 85,2  | 14,8                                | 0,5                           |
| Opetus<br>Undervisning   | -                  | -   | -                                   | -  | -   | -   | -                                   | -                             |
| Tutkimustoiminta<br>Forskningsverksamhet   | -                  | -   | -                                   | -  | -   | -   | -                                   | -                             |
| Toimialat yhteensä<br>Näringsgrenar summa  | 10 111             | 45,79   | 54,10                               | 48,55  | 49,01   | 83,2  | 16,8                                | 1,2                           |

Taulukko 1 – Tabell 1

Valtion työsopimussuhteisten tuntipalkkaisten työntekijöiden ja toimihenkilöiden lukumäärät ja keskituntiansiot toimialoittain marraskuussa 1991  
Statsanställda arbetstagare och funktionärer i arbetsavtalsförhållande med timlön enligt näringsgren; antal och medeltimförtjänster i november 1991

| Toimiala (TOL)<br>Näringsgren (Nt)   | Lukumäärä<br>Antal | Säännöllisen työajan keskituntiansio, mk<br>Medeltimförtjänst för ordinarie arbetstid, mk |                                      |  | Kokonaiskeskituntiansio, mk<br>ml. ylityöt<br>Totalmedeltimförtjänst, mk inkl. övertidsarbete | Työtuntien osuus %<br>säännöllisen työajan tunneista<br>Arbetstimmar i % av den ordinarie arbetstiden |                                      |                               |
|--|--------------------|---|--------------------------------------|--|---|---|--------------------------------------|-------------------------------|
|  |                    | Aikatyö<br>Tidsarbete   | Urakka-<br>työ<br>Ackords-<br>arbete | Yhteensä<br>ml.<br>olosuhde-<br>lisä<br>Summa<br>inkl.<br>miljötillägg |   | Aikatyö<br>Tids-<br>arbete  | Urakka-<br>työ<br>Ackords-<br>arbete | Ylityö<br>Övertids-<br>arbete |
| <b>Naiset – Kvinnor</b>  |                    |   |                                      |  |   |   |                                      |                               |
| Maa- ja metsätalous yhteensä<br>Lantbruk och skogsbruk summa   | 9                  | 37,30   | -                                    | 37,30  | 37,70   | 100,0   | -                                    | 1,4                           |
| Metsätalous<br>Skogsbruk   | 9                  | 37,30   | -                                    | 37,30  | 37,70   | 100,0   | -                                    | 1,4                           |
| Teollisuus yhteensä<br>Industri summa  | 448                | 43,06   | 39,60                                | 42,53  | 42,92   | 65,6  | 34,4                                 | 1,0                           |
| Tekstiiliteollisuus<br>Textilvaruindustri  | 132                | 35,36   | 36,41                                | 36,14  | 36,15   | 25,2  | 74,8                                 | 0,0                           |
| Graafinen tuotanto, kustannus-<br>toiminta<br>Grafisk produktion, förlags-<br>verksamhet                   | 187                | 44,82   | -                                    | 45,77  | 46,20   | 100,0   | -                                    | 1,0                           |
| Metalli- ja konepajatuotteiden<br>valmistus<br>Verkstadsvarutillverkning                                   | 113                | 43,41   | 47,83                                | 46,46  | 46,73   | 57,5  | 42,5                                 | 0,8                           |
| Muu valmistus<br>Annan tillverkning  | 16                 | 39,15   | -                                    | 39,15  | 43,28   | 100,0   | -                                    | 12,6                          |
| Maa- ja vesirakennustoiminta<br>Anläggningsverksamhet  | 520                | 40,13   | 58,92                                | 40,61  | 40,95   | 99,8  | 0,2                                  | 1,1                           |
| Kuljetus<br>Transport  | 6                  | 39,02   | -                                    | 39,13  | 39,63   | 100,0   | -                                    | 3,4                           |
| Kiinteistö- ja liike-elämää palveleva<br>toiminta<br>Fastighets- och uppdragsverksamhet                    | 19                 | 40,98   | -                                    | 40,98  | 41,00   | 100,0   | -                                    | 0,1                           |
| Yhteiskunnalliset ja henkilö-<br>kohtaiset palvelut yhteensä<br>Samhälls- och personliga<br>tjänster summa | 282                | 43,80   | 47,38                                | 44,47  | 44,50   | 97,0  | 3,0                                  | 0,1                           |
| Julkinen hallinto<br>Offentlig förvaltning   | 281                | 43,79   | 47,38                                | 44,46  | 44,49   | 97,0  | 3,0                                  | 0,1                           |
| Opetus<br>Undervisning   | -                  | -   | -                                    | -  | -   | -   | -                                    | -                             |
| Tutkimustoiminta<br>Forskningsverksamhet   | -                  | -   | -                                    | -  | -   | -   | -                                    | -                             |
| Toimialat yhteensä<br>Näringsgrenar summa  | 1 284              | 41,86   | 39,98                                | 42,12  | 42,42   | 85,1  | 14,9                                 | 0,8                           |

Taulukko 1 – Tabell 1

Valtion työsopimussuhteisten tuntipalkkaisten työntekijöiden ja toimihenkilöiden lukumäärät ja keskituntiansiot toimialoittain marraskuussa 1991  
Statsanställda arbetstagare och funktionärer i arbetsavtalsförhållande med timlön enligt näringsgren; antal och medeltimförtjänster i november 1991

| Toimiala (TOL)<br>Näringsgren (NI)   | Lukumäärä<br>Antal | Säännöllisen työajan keskituntiansio, mk<br>Medeltimförtjänst för ordinarie arbetstid, mk |                                      |  | Kokonaiskeskituntiansio, mk<br>ml. ylityöt<br>Totalmedeltimförtjänst, mk inkl. övertidsarbete | Työtuntien osuus % säännöllisen työajan tunneista<br>Arbetsstimmar i % av den ordinarie arbetstiden |                                      |                               |
|--|--------------------|---|--------------------------------------|--|---|---|--------------------------------------|-------------------------------|
|  |                    | Aikatyö<br>Tidsarbete   | Urakka-<br>työ<br>Åckords-<br>arbete | Yhteensä<br>ml.<br>olosuhde-<br>lisä<br>Summa<br>inkl.<br>miljötillägg |   | Aikatyö<br>Tids-<br>arbete  | Urakka-<br>työ<br>Åckords-<br>arbete | Ylityö<br>Övertids-<br>arbete |
| <b>Miehet – Män</b>  |                    |   |                                      |  |   |   |                                      |                               |
| Maa- ja metsätalous yhteensä<br>Lantbruk och skogsbruk summa   | 99                 | 45,40   | 47,07                                | 46,48  | 46,64   | 67,2  | 32,8                                 | 0,7                           |
| Metsätalous<br>Skogsbruk   | 99                 | 45,40   | 47,07                                | 46,48  | 46,64   | 67,2  | 32,8                                 | 0,7                           |
| Teollisuus yhteensä<br>Industri summa  | 1 561              | 51,99   | 55,33                                | 55,17  | 55,97   | 44,5  | 55,5                                 | 2,0                           |
| Tekstiiliteollisuus<br>Textilvaruindustri  | 1                  | ..  | -                                    | ..   | ..  | 100,0   | -                                    | -                             |
| Graafinen tuotanto, kustannus-<br>toiminta<br>Grafisk produktion, förlags-<br>verksamhet                   | 251                | 49,24   | -                                    | 51,38  | 52,58   | 100,0   | -                                    | 2,2                           |
| Metalli- ja konepajatuotteiden<br>valmistus<br>Verkstadsvarutillverkning                                   | 1 296              | 54,03   | 55,33                                | 56,09  | 56,76   | 32,3  | 67,7                                 | 1,8                           |
| Muu valmistus<br>Annan tillverkning  | 13                 | 44,46   | -                                    | 44,48  | 50,01   | 100,0   | -                                    | 14,8                          |
| Maa- ja vesirakennustoiminta<br>Anläggningssamhet  | 5 008              | 46,10   | 56,60                                | 48,49  | 48,99   | 93,5  | 6,5                                  | 1,4                           |
| Kuljetus<br>Transport  | 93                 | 52,94   | 78,46                                | 56,61  | 57,14   | 97,1  | 2,9                                  | 1,6                           |
| Kiinteistö- ja liike-elämää palveleva<br>toiminta<br>Fastighets- och uppdragsverksamhet                    | 248                | 45,33   | 63,02                                | 46,29  | 46,37   | 97,9  | 2,1                                  | 0,2                           |
| Yhteiskunnalliset ja henkilö-<br>kohtaiset palvelut yhteensä<br>Samhälls- och personliga<br>tjänster summa | 1 818              | 44,11   | 55,77                                | 46,97  | 47,15   | 84,0  | 16,0                                 | 0,5                           |
| Julkinen hallinto<br>Offentlig förvaltning   | 1 798              | 44,00   | 55,77                                | 46,91  | 47,08   | 83,8  | 16,2                                 | 0,5                           |
| Opetus<br>Undervisning   | -                  | -   | -                                    | -  | -   | -   | -                                    | -                             |
| Tutkimustoiminta<br>Forskningsverksamhet   | -                  | -   | -                                    | -  | -   | -   | -                                    | -                             |
| Toimialat yhteensä<br>Näringsgrenar summa  | 8 827              | 46,27   | 55,59                                | 49,32  | 49,80   | 83,0  | 17,0                                 | 1,3                           |

Taulukko 2 – Tabell 2

Valtion työsopimussuhteisten tuntipalkkaisten työntekijöiden ja toimihenkilöiden lukumäärät ja kokonaiskeskituntiansiot toimialoittain vv. 1987 – 1991

Antalet timavlönade statsanställda arbetstagare och tjänstemän i arbetsavtalsförhållande samt deras totala medeltimlön enligt näringsgren 1987 – 1991

| Toimi-<br>ala<br>Närings-<br>gren | Maatalous<br>Lantbruk |    | Metsätalous<br>Skogsbruk |     | Maa- ja<br>metsätalous<br>yhteensä<br>Lantbruk och<br>skogsbruk<br>summa |     | Tekstiili-<br>teollisuus<br>Textilvaru-<br>industri |     | Graafinen<br>tuotanto,<br>kustannus-<br>toiminta<br>Grafisk<br>produktion,<br>förlags-<br>verksamhet |     | Metalli- ja<br>konepaja-<br>tuotteiden<br>valmistus<br>Verkstads-<br>varutillverkning |        | Muu<br>valmistus<br>Annan till-<br>verkning |    | Teollisuus<br>yhteensä<br>Industri summa |       |       |
|-----------------------------------|-----------------------|----|--------------------------|-----|--|-----|---|-----|--|-----|---|--------|---|----|--|-------|-------|
|                                   | Lkm<br>Antal          | Mk | Lkm<br>Antal             | Mk  | Lkm<br>Antal   | Mk  | Lkm<br>Antal  | Mk  | Lkm<br>Antal   | Mk  | Lkm<br>Antal  | Mk     | Lkm<br>Antal                                | Mk | Lkm<br>Antal                             | Mk    |       |
| 1987                              | I                     | 2  | ..                       | 139 | 31,40  | 141 | 31,33   | 209 | 26,05  | 463 | 36,19   | 2 772  | 34,30                                       | 35 | 31,99                                    | 3 479 | 34,06 |
|                                   | III                   | -  | -                        | 184 | 37,44  | 184 | 37,44   | 201 | 27,16  | 459 | 37,69   | 2 733  | 36,34                                       | 34 | 32,59                                    | 3 427 | 36,06 |
|                                   | V                     | -  | -                        | 176 | 33,90  | 176 | 33,90   | 206 | 27,24  | 457 | 38,63   | 2 499  | 37,17                                       | 31 | 32,78                                    | 3 193 | 36,70 |
|                                   | IX                    | -  | -                        | 188 | 35,60  | 188 | 35,60   | 201 | 27,22  | 463 | 37,38   | 2 685  | 36,75                                       | 30 | 34,40                                    | 3 379 | 36,21 |
|                                   | XI                    | -  | -                        | 181 | 34,25  | 181 | 34,25   | 204 | 27,25  | 461 | 37,81   | 2 689  | 37,83                                       | 27 | 35,35                                    | 3 381 | 37,14 |
| 1988                              | I                     | -  | -                        | 144 | 34,89  | 144 | 34,89   | 201 | 28,18  | 457 | 39,38   | 2 674  | 38,33                                       | 27 | 36,36                                    | 3 359 | 37,84 |
|                                   | III                   | -  | -                        | 170 | 36,36  | 170 | 36,36   | 189 | 28,53  | 414 | 38,96   | 2 665  | 38,73                                       | 26 | 35,43                                    | 3 294 | 38,70 |
|                                   | V                     | -  | -                        | 163 | 37,50  | 163 | 37,50   | 193 | 30,31  | 443 | 41,59   | 2 683  | 41,87                                       | 26 | 37,27                                    | 3 345 | 41,17 |
|                                   | IX                    | -  | -                        | 180 | 40,12  | 180 | 40,12   | 194 | 30,33  | 453 | 41,85   | 2 583  | 42,12                                       | 26 | 38,17                                    | 3 256 | 41,30 |
|                                   | XI                    | -  | -                        | 183 | 38,64  | 183 | 38,64   | 194 | 30,22  | 458 | 40,99   | 2 547  | 42,53                                       | 26 | 40,72                                    | 3 225 | 41,55 |
| 1989                              | I                     | -  | -                        | 154 | 38,71  | 154 | 38,71   | 192 | 30,23  | 445 | 42,73   | 2 490  | 43,08                                       | 28 | 40,27                                    | 3 155 | 42,22 |
|                                   | III                   | -  | -                        | 126 | 39,67  | 126 | 39,67   | 180 | 31,20  | 444 | 43,49   | 2 436  | 44,46                                       | 28 | 40,98                                    | 3 088 | 43,68 |
|                                   | V                     | -  | -                        | 136 | 40,24  | 136 | 40,24   | 181 | 30,85  | 419 | 43,91   | 2 448  | 44,51                                       | 28 | 40,36                                    | 3 076 | 43,57 |
|                                   | IX                    | -  | -                        | 161 | 41,96  | 161 | 41,96   | 176 | 30,80  | 438 | 44,12   | 2 369  | 44,51                                       | 29 | 45,04                                    | 3 012 | 43,72 |
|                                   | XI                    | -  | -                        | 157 | 40,82  | 157 | 40,82   | 174 | 30,21  | 420 | 44,24   | 2 278  | 45,06                                       | 29 | 39,43                                    | 2 901 | 43,97 |
| 1990                              | I                     | -  | -                        | 137 | 42,33  | 137 | 42,33   | 177 | 30,36  | 408 | 45,82   | 2 236  | 45,43                                       | 33 | 42,26                                    | 2 854 | 44,56 |
|                                   | III                   | -  | -                        | 129 | 44,03  | 129 | 44,03   | 171 | 30,19  | 405 | 47,86   | 2 207  | 47,81                                       | 32 | 39,71                                    | 2 815 | 46,57 |
|                                   | V                     | -  | -                        | 128 | 44,49  | 128 | 44,49   | 163 | 32,61  | 438 | 47,62   | 2 214  | 47,69                                       | 32 | 41,29                                    | 2 847 | 46,64 |
|                                   | IX                    | -  | -                        | 124 | 43,27  | 124 | 43,27   | 155 | 33,05  | 445 | 48,89   | 2 115  | 49,96                                       | 32 | 41,57                                    | 2 747 | 48,78 |
|                                   | XI                    | -  | -                        | 137 | 46,25  | 137 | 46,25   | 151 | 34,19  | 458 | 49,17   | 2 094  | 50,38                                       | 29 | 42,46                                    | 2 732 | 49,15 |
| 1991                              | I                     | -  | -                        | 106 | 45,50  | 106 | 45,50   | 139 | 34,60  | 447 | 49,91   | 1 553* | 54,65                                       | 28 | 41,09                                    | 2 167 | 52,16 |
|                                   | III                   | -  | -                        | 121 | 46,10  | 121 | 46,10   | 138 | 35,16  | 437 | 49,71   | 1 540  | 54,81                                       | 29 | 41,17                                    | 2 144 | 52,42 |
|                                   | V                     | -  | -                        | 112 | 46,69  | 112 | 46,69   | 142 | 36,37  | 433 | 49,64   | 1 528  | 56,40                                       | 29 | 43,11                                    | 2 132 | 53,44 |
|                                   | IX                    | -  | -                        | 106 | 45,91  | 106 | 45,91   | 142 | 35,84  | 426 | 49,48   | 1 506  | 55,97                                       | 29 | 45,30                                    | 2 103 | 53,15 |
|                                   | XI                    | -  | -                        | 108 | 45,96  | 108 | 45,96   | 133 | 36,17  | 438 | 49,96   | 1 409  | 56,02                                       | 29 | 46,70                                    | 2 009 | 53,04 |

\*) Metall- ja konepajatuotteiden valmistuksen lukumääriä ovat vähentäneet mm. siirtymiset valtion kuukausipalkkaisten sopimusalle Verkstadsvarutillverkningen har minskat bl.a. därför att en del anställda blivit månadsavlönade hos staten.

Valtion työsopimussuhteisten tuntipalkkaisten työntekijöiden ja toimihenkilöiden lukumäärät ja kokonaiskeskituntiansiot toimialoittain vv. 1987 – 1991

Antalet timavlönade statsanställda arbetstagare och tjänstemän i arbetsavtalsförhållande samt deras totala medeltimlön enligt näringsgren 1987 – 1991

| Toimi-<br>ala<br>Närings-<br>gren | Maa- ja vesi-<br>rakennus-<br>toiminta<br>Anlagnings-<br>verksamhet |       | Kuljetus<br>Transport |     | Kiinteistö- ja<br>liike-elämää<br>palveleva<br>toiminta<br>Fastighets<br>och upp-<br>drags<br>verksamhet |     | Julkinen<br>hallinto<br>Offentlig<br>förvaltning |       | Opetus<br>Undervisning |    | Tutkimus-<br>toiminta<br>Forsknings-<br>verksamhet |    | Yhteis-<br>kunnalliset ja<br>henkilö-<br>kohtaiset<br>palvelut<br>yhteensä<br>Samhälls och<br>personliga<br>tjänster<br>summa |       | Toimialat<br>yhteensä<br>Näringsgrenar<br>summa |        |       |
|-----------------------------------|---|-------|-----------------------|-----|--|-----|--|-------|------------------------|----|--|----|---|-------|---|--------|-------|
|                                   | Lkm<br>Antal  | Mk    | Lkm<br>Antal          | Mk  | Lkm<br>Antal   | Mk  | Lkm<br>Antal                                     | Mk    | Lkm<br>Antal           | Mk | Lkm<br>Antal                                       | Mk | Lkm<br>Antal  | Mk    | Lkm<br>Antal                                    | Mk     |       |
| 1987                              | I   | 8 424 | 32,83                 | 129 | 37,35  | 302 | 33,41  | 2 457 | 32,06                  | 22 | 39,28  | 27 | 34,45   | 2 516 | 32,11   | 14 991 | 33,04 |
|                                   | III   | 8 444 | 34,48                 | 125 | 37,77  | 287 | 35,28  | 2 410 | 33,43                  | 28 | 32,28  | 20 | 40,28   | 2 468 | 33,48   | 14 935 | 34,77 |
|                                   | V   | 9 178 | 34,43                 | 139 | 39,47  | 312 | 34,79  | 2 536 | 33,73                  | 21 | 32,66  | 23 | 40,92   | 2 590 | 33,78   | 15 588 | 34,84 |
|                                   | IX  | 9 397 | 34,40                 | 140 | 38,00  | 312 | 35,30  | 2 441 | 34,10                  | 19 | 32,74  | 26 | 39,46   | 2 496 | 34,14   | 15 912 | 34,80 |
|                                   | XI  | 8 322 | 34,92                 | 130 | 38,66  | 309 | 35,35  | 2 410 | 34,34                  | 22 | 32,67  | 23 | 41,59   | 2 474 | 34,40   | 14 797 | 35,38 |
| 1988                              | I   | 7 242 | 36,19                 | 100 | 42,07  | 298 | 36,41  | 2 419 | 34,85                  | 22 | 34,03  | 20 | 40,64   | 2 482 | 34,88   | 13 625 | 36,42 |
|                                   | III   | 7 464 | 36,10                 | 104 | 43,42  | 327 | 37,03  | 2 384 | 34,88                  | 21 | 38,06  | 24 | 43,39   | 2 450 | 34,96   | 13 809 | 36,50 |
|                                   | V   | 8 119 | 38,88                 | 109 | 45,03  | 359 | 40,16  | 2 412 | 37,02                  | 20 | 39,37  | 23 | 47,35   | 2 475 | 37,10   | 14 570 | 39,19 |
|                                   | IX  | 8 356 | 38,59                 | 103 | 45,02  | 326 | 39,70  | 2 421 | 37,11                  | 17 | 39,67  | 21 | 47,81   | 2 481 | 37,21   | 14 702 | 39,06 |
|                                   | XI  | 7 830 | 39,16                 | 106 | 44,50  | 303 | 39,51  | 2 312 | 37,34                  | 19 | 38,61  | 23 | 47,65   | 2 376 | 37,47   | 14 023 | 39,48 |
| 1989                              | I   | 7 012 | 40,42                 | 101 | 46,55  | 293 | 40,63  | 2 247 | 38,08                  | .. | .. <sup>1)</sup>                                   | .. | .. <sup>1)</sup>  | 2 309 | 38,11   | 13 024 | 40,50 |
|                                   | III   | 6 892 | 40,99                 | 101 | 46,60  | 297 | 40,63  | 2 215 | 38,85                  | .. | .. <sup>1)</sup>                                   | 9  | 44,25   | 2 263 | 38,92   | 12 767 | 41,30 |
|                                   | V   | 7 664 | 40,91                 | 97  | 48,47  | 313 | 41,52  | 2 322 | 39,22                  | 9  | 41,69  | 2  | ..  | 2 351 | 39,26   | 13 637 | 41,32 |
|                                   | IX  | 7 995 | 40,72                 | 104 | 47,87  | 294 | 42,26  | 2 234 | 39,71                  | 5  | ..   | 2  | ..  | 2 258 | 39,74   | 13 824 | 41,32 |
|                                   | XI  | 7 322 | 41,59                 | 104 | 47,58  | 288 | 42,18  | 2 090 | 40,50                  | 10 | 40,03  | 2  | ..  | 2 121 | 40,54   | 12 893 | 42,02 |
| 1990                              | I   | 6 532 | 42,88                 | 104 | 49,85  | 258 | 40,26  | 2 045 | 40,62                  | .. | .. <sup>1)</sup>                                   | 2  | ..  | 2 068 | 40,66   | 11 953 | 42,91 |
|                                   | III   | 6 217 | 44,57                 | 89  | 51,19  | 271 | 40,36  | 2 035 | 42,04                  | .. | .. <sup>1)</sup>                                   | 2  | ..  | 2 065 | 42,08   | 11 586 | 44,53 |
|                                   | V   | 6 933 | 44,43                 | 88  | 52,77  | 277 | 41,63  | 2 122 | 43,02                  | -  | -  | 2  | ..  | 2 143 | 43,05   | 12 416 | 44,68 |
|                                   | IX  | 6 614 | 44,68                 | 90  | 53,09  | 265 | 41,75  | 1 993 | 43,75                  | -  | -  | -  | -   | 2 014 | 43,76   | 11 854 | 45,39 |
|                                   | XI  | 6 167 | 46,28                 | 90  | 53,95  | 264 | 44,12  | 1 975 | 44,83                  | -  | -  | -  | -   | 1 995 | 44,88   | 11 385 | 46,75 |
| 1991                              | I   | 5 844 | 46,89                 | 91  | 57,36  | 253 | 44,15  | 1 970 | 45,16                  | -  | -  | -  | -   | 1 990 | 45,19   | 10 451 | 47,70 |
|                                   | III   | 5 744 | 47,08                 | 91  | 54,99  | 257 | 43,83  | 2 007 | 45,95                  | -  | -  | -  | -   | 2 027 | 45,99   | 10 384 | 47,94 |
|                                   | V   | 6 403 | 47,38                 | 93  | 56,89  | 263 | 44,64  | 2 017 | 47,06                  | -  | -  | -  | -   | 2 037 | 47,10   | 11 040 | 48,49 |
|                                   | IX  | 6 179 | 47,82                 | 97  | 56,51  | 275 | 44,50  | 2 054 | 46,67                  | -  | -  | -  | -   | 2 076 | 46,72   | 10 836 | 48,58 |
|                                   | XI  | 5 528 | 48,41                 | 99  | 56,43  | 267 | 46,04  | 2 079 | 46,82                  | -  | -  | -  | -   | 2 100 | 46,89   | 10 111 | 49,01 |

1) Tiedot puuttuvat - Uppgifterna fattas



## Valtion tuntipalkat

Statens timlöner  
1991, Marraskuu – November

Virkalähetys  
Tjänsteförsändelse

SVT Suomen Virallinen Tilasto  
Finlands Officiella Statistik  
Official Statistics of Finland

Central Statistical  
Office of Finland

Wages and salaries  
1992:10

Tiedustelut - Förfrågningar

Pirjo Holmberg  
(90) 17 341

### Tietoja valtion tuntipalkoista julkaistaan jatkossa seuraavissa:

#### Hinta- ja palkkatiedote

Uusi kuusi kertaa vuodessa ilmestyvä julkaisu.  
Sisältää tuoretta tietoa hinnoista, palkoista ja  
työtaisteluista lyhyesti ja ytimekkäästi esitettynä.  
Ensimmäisen numeron ajankohtaisaihe on kansainvälinen hintavertailu.  
**Vuosikerta 105 mk.**

#### Kuntien ja valtion tuntipalkat

Julkisen sektorin tuntipalkkaisten palkansaajien  
lukumäärä- ja ansiokehitystietoja. Ilmestyy neljä kertaa vuodessa.  
**Vuosikerta 200 mk.**

#### Tilaa julkaisut myyntipalvelustamme

puh. (90) 1734 2011 tai telefaxilla  
puh. (90) 1734 2474

Julkaisujen myynti:

Försäljning:

Hinta – Pris

Tilastokeskus  
PL 504  
00101 Helsinki  
Puh. (90) 173 41

Statistikcentralen  
PB 504  
00101 Helsingfors  
Tel. (90) 173 41

35 mk

ISSN 0784-8374  
= Palkat  
ISSN 0784-9524