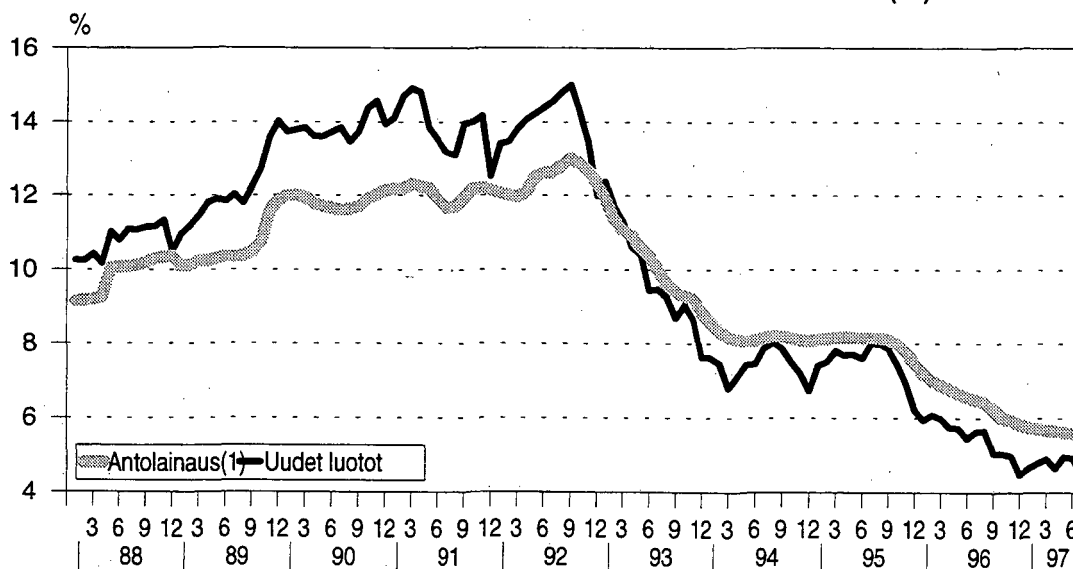


# Rahoitusmarkkinoiden kuukausisarjoja

Finansmarknadens månadsserier

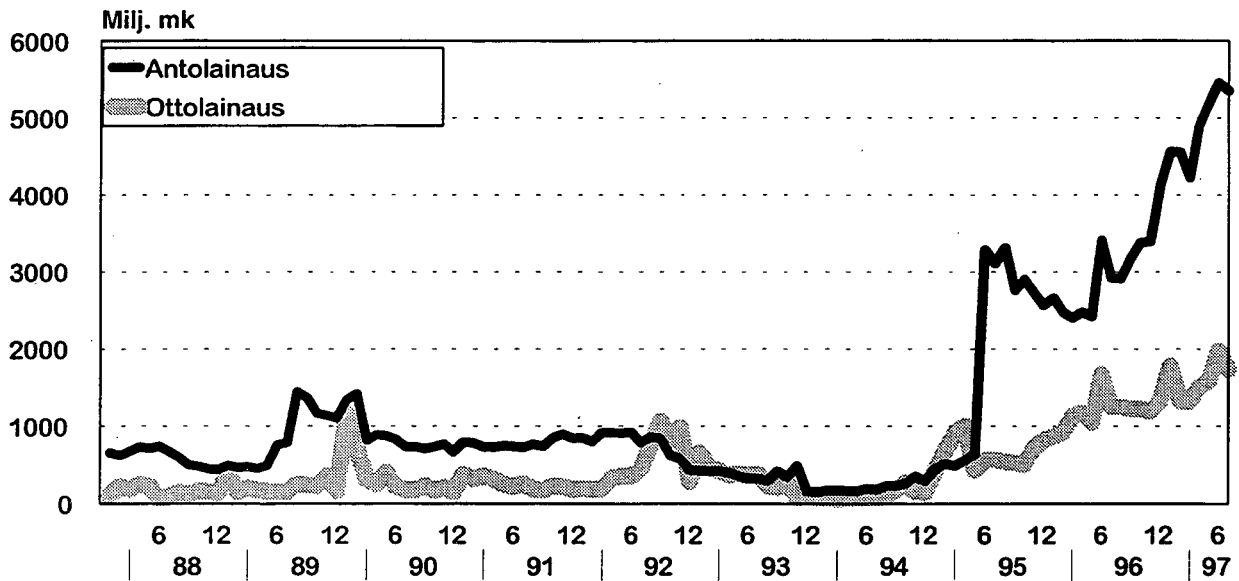
1997, syyskuu - september

## Uusien markkaluottojen ja antolainaus- kannan korot vuosina 1988 - 1996(1)

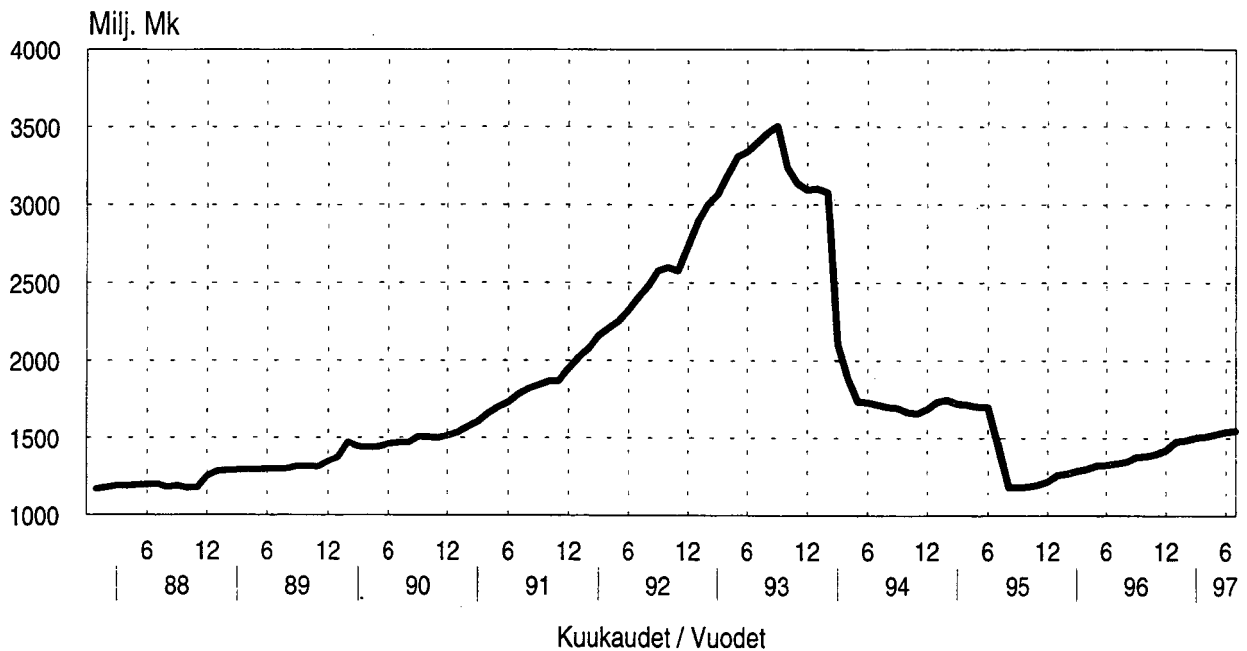


(1) Pankkien markka-antolainaus yleisölle

## Ulkomaisten pankkien antolainaus ja talletukset vuosina 1988 - 1997



## Talletukset osuuskauppojen säästökassoissa 1988-1997



**I ANTO- JA OTTOLAINAUS, 1997 Toukokuu - UT- OCH INLÅNING, 1997 Maj**  
**Kotimainen antolainaus yleisölle ja ottolainaus yleisöltä, milj. mk, Ennakkolaskelma(1)**  
**Inhemska utlåning till allmänheten och inlåning av allmänheten, milj. mk, Förhandsuppskattning(1)**

	Muutos kuukauden aikana			Muutos vuoden aikana	
	31.7.1997 Förändring under månaden			Förändring under året	
	Mmk	Mmk	%	Mmk	%
<b>A. Antolainaus - Utlåning.....</b>	<b>289192</b>	<b>715</b>	<b>0,2</b>	<b>-401</b>	<b>-0,1</b>
Suomen Pankki - Finlands Bank.....	42	0	0,0	-74	-63,8
Säästöpankit - Sparbanker.....	15072	187	1,3	1947	14,8
Osuuspankit - Andelsbanker.....	78663	125	0,2	-4461	-5,4
Liikepankit - Affärsbanker.....	190063	507	0,3	-245	-0,1
Ulkomaiset pankit - Utländska banker.	5352	-104	-1,9	2432	83,3
Pankit - Banker.....	289150	715	0,2	-327	-0,1
1. Markkamääräinen - I mark.....	271832	1106	0,4	11202	4,3
Säästöpankit - Sparbanker.....	14992	191	1,3	1938	14,8
Osuuspankit - Andelsbanker.....	78662	125	0,2	-4433	-5,3
Liikepankit - Affärsbanker.....	174062	793	0,5	11349	7,0
Ulkomaiset pankit - Utländska banker.	4116	-3	-0,1	2348	132,8
2. Valuuttamääräinen - I utländsk valuta..	17318	-391	-2,2	-11529	-40,0
Säästöpankit - Sparbanker.....	80	-4	-4,8	9	12,7
Osuuspankit - Andelsbanker.....	1	0	0,0	-28	-96,6
Liikepankit - Affärsbanker.....	16001	-286	-1,8	-11594	-42,0
Ulkomaiset pankit - Utländska banker.	1236	-101	-7,6	84	7,3
<b>B. Talletukset - Depositioner.....</b>	<b>300110</b>	<b>-3244</b>	<b>-1,1</b>	<b>5591</b>	<b>1,9</b>
Säästöpankit - Sparbanker.....	20957	158	0,8	2411	13,0
Osuuspankit - Andelsbanker.....	90834	320	0,4	-4149	-4,4
Liikepankit - Affärsbanker.....	185039	-3489	-1,9	6625	3,7
Ulkomaiset pankit - Utländska banker.	1733	-240	-12,2	484	38,8
Osuuskauppojen säästökassat - Handelslagens sparkassor.....	1547	7	0,5	220	16,6
Pankit - Banker.....	298563	-3251	-1,1	5371	1,8
1. Markkamääräinen - I mark.....	285645	-2648	-0,9	6443	2,3
Säästöpankit - Sparbanker.....	20794	145	0,7	2502	13,7
Osuuspankit - Andelsbanker.....	90476	298	0,3	-3992	-4,2
Liikepankit - Affärsbanker.....	173157	-3156	-1,8	7610	4,6
Ulkomaiset pankit - Utländska banker.	1218	65	5,6	323	36,1
2. Valuuttamääräinen - I utländsk valuta..	12918	-603	-4,5	-1072	-7,7
Säästöpankit - Sparbanker.....	163	13	8,7	-91	-35,8
Osuuspankit - Andelsbanker.....	358	22	6,5	-157	-30,5
Liikepankit - Affärsbanker.....	11882	-333	-2,7	-985	-7,7
Ulkomaiset pankit - Utländska banker.	515	-305	-37,2	161	45,5

(1) Käsitteeseen "yleisö" kuuluvat pankkeja ja valtiota lukuunottomatta kaikki kotimaiset talousyksiköt.

(1) Begreppet "allmänheten" omfattar förutom bankerna och staten alla inhemska ekonomiska enheter.

Lukuihin vaikuttaa Okopankin siirtyminen osuuspankeista liikepankkeihin - Uppgifterna påverkas av att Okopankki övergått från andelsbanker till affärsbanker

**II Kotimainen antolainaus yleisöltä, milj. mk, (Laaja yleisökäsite)**  
**Inhensmk utlåning till allmänheten och inlåning av allmänheten, milj. mk, (Det vidsträckt begreppet allmänheten)**

	1997											
	VIII	IX	X	XI	XII	I*	II*	III*	IV*	V*	VI*	VII*
<b>A. Antolainaus - Utlåning</b>	<b>289868</b>	<b>289603</b>	<b>289688</b>	<b>289904</b>	<b>289214</b>	<b>285057</b>	<b>288317</b>	<b>287397</b>	<b>288114</b>	<b>289277</b>	<b>288477</b>	<b>289192</b>
Suomen Pankki - Finlands Bank.....	108	102	92	74	70	68	63	59	50	42	42	42
Säästöpankit - Sparbanker.....	13271	13413	13541	13781	13873	13995	14208	14326	14506	14694	14885	15072
Osuuspankit - Andelsbanker.....	83316	79796	79532	79699	78851	78368	78410	78496	78241	78517	78538	78663
Liikepankit - Affärsbanker.....	190263	193118	193148	192954	192290	188066	191082	190294	190421	190840	189556	190063
Ulkomaiset pankit - Utländska banker.	2910	3174	3375	3396	4130	4560	4554	4222	4896	5184	5456	5352
<b>Pankit - Banker.....</b>	<b>289760</b>	<b>289501</b>	<b>289596</b>	<b>289830</b>	<b>289144</b>	<b>284989</b>	<b>288254</b>	<b>287338</b>	<b>288064</b>	<b>289235</b>	<b>288435</b>	<b>289150</b>
<b>1. Markkamääräinen - I mark.....</b>	<b>261910</b>	<b>262198</b>	<b>263228</b>	<b>264139</b>	<b>265014</b>	<b>265705</b>	<b>267855</b>	<b>268464</b>	<b>269357</b>	<b>270744</b>	<b>270726</b>	<b>271832</b>
Säästöpankit - Sparbanker.....	13203	13349	13478	13719	13815	13909	14120	14240	14421	14609	14801	14992
Osuuspankit - Andelsbanker.....	83287	79768	79504	79671	78845	78362	78404	78491	78240	78516	78537	78662
Liikepankit - Affärsbanker.....	163522	167064	168200	168625	169564	170622	172295	172812	173117	173758	173269	174062
Ulkomaiset pankit - Utländska banker.	1898	2017	2046	2124	2790	2812	3036	2921	3579	3861	4119	4116
<b>2. Valuuttamääräinen - I utländsk valuta..</b>	<b>27850</b>	<b>27303</b>	<b>26368</b>	<b>25691</b>	<b>24130</b>	<b>19284</b>	<b>20399</b>	<b>18874</b>	<b>18707</b>	<b>18491</b>	<b>17709</b>	<b>17318</b>
Säästöpankit - Sparbanker.....	68	64	63	62	58	86	88	86	85	85	84	80
Osuuspankit - Andelsbanker.....	29	28	28	28	6	6	6	5	1	1	1	1
Liikepankit - Affärsbanker.....	26741	26054	24948	24329	22726	17444	18787	17482	17304	17082	16287	16001
Ulkomaiset pankit - Utländska banker.	1012	1157	1329	1272	1340	1748	1518	1301	1317	1323	1337	1236
<b>B. Talletukset - Depositioner.....</b>	<b>293495</b>	<b>293551</b>	<b>294579</b>	<b>292586</b>	<b>297563</b>	<b>298696</b>	<b>293127</b>	<b>299152</b>	<b>294442</b>	<b>300265</b>	<b>303354</b>	<b>300110</b>
Säästöpankit - Sparbanker.....	18673	18572	18872	18989	19267	19756	19988	20249	20438	20689	20799	20957
Osuuspankit - Andelsbanker.....	95298	90439	91373	91249	91067	91509	89928	90496	90191	90718	90514	90834
Liikepankit - Affärsbanker.....	176924	181935	181723	179761	184473	184169	180401	185582	180798	185755	188528	185039
Ulkomaiset pankit - Utländska banker.	1252	1227	1227	1188	1333	1785	1325	1320	1506	1578	1973	1733
Osuuskauppojen säästökassat - Handelslagens sparkassar.....	1348	1378	1384	1399	1423	1477	1485	1505	1509	1525	1540	1547
<b>Pankit - Banker.....</b>	<b>292147</b>	<b>292173</b>	<b>293195</b>	<b>291187</b>	<b>296140</b>	<b>297219</b>	<b>291642</b>	<b>297647</b>	<b>292933</b>	<b>298740</b>	<b>301814</b>	<b>298563</b>
<b>1. Markkamääräinen - I mark.....</b>	<b>279168</b>	<b>278338</b>	<b>280134</b>	<b>278988</b>	<b>283645</b>	<b>284986</b>	<b>279599</b>	<b>285494</b>	<b>282139</b>	<b>286497</b>	<b>288293</b>	<b>285645</b>
Säästöpankit - Sparbanker.....	18434	18352	18665	18802	19088	19663	19813	20086	20280	20536	20649	20794
Osuuspankit - Andelsbanker.....	94785	89998	90951	90832	90661	91102	89561	90143	89861	90369	90178	90476
Liikepankit - Affärsbanker.....	165043	169109	169706	168563	172949	172819	169256	174259	170815	174435	176313	173157
Ulkomaiset pankit - Utländska banker.	906	879	812	791	947	1402	969	1006	1183	1157	1153	1218
<b>2. Valuuttamääräinen - I utländsk valuta..</b>	<b>12979</b>	<b>13835</b>	<b>13061</b>	<b>12199</b>	<b>12495</b>	<b>12233</b>	<b>12043</b>	<b>12153</b>	<b>10794</b>	<b>12243</b>	<b>13521</b>	<b>12918</b>
Säästöpankit - Sparbanker.....	239	220	207	187	179	183	175	163	158	153	150	163
Osuuspankit - Andelsbanker.....	513	441	422	417	406	407	367	353	330	349	336	358
Liikepankit - Affärsbanker.....	11881	12826	12017	11198	11524	11260	11145	11323	9983	11320	12215	11882
Ulkomaiset pankit - Utländska banker.	346	348	415	397	386	383	356	314	323	421	820	515

\* Ennakkolietoja - Preliminära uppgifter



**IV Arvopapereiden keskkorkoja ja osinkotuottoja kuukauden ja vuoden aikana**  
**Medelräntor på värdepapper och dividendavkastningar på aktier per månad och under året**

1997

1996

	VIII	IX	X	XI	XII	I	II	III	IV	V	VI	VII	VIII
<b>Joukkovelkakirjojen nimelliset keskkorot</b>													
<b>Nominella medelräntor på masskuldebrev</b>													
Yritykset - Företag.....			4,00	6,67	5,51		6,00				6,00		
Rahoituslaitokset - Finansieringsinstitut....	4,82	5,50	4,50	5,10	4,31	6,45	5,23	4,63	5,29	4,64	5,32		4,55
Valtio - Staten.....	7,65	6,82	7,92	7,58	8,70	5,76	8,91	8,49	8,65	4,96	7,78	8,57	8,89
Kunnat ja kuntayhtymät													
Kommuner och samkommuner.....													
Yhteensä - Sammanlagt.....	7,56	6,70	7,61	6,45	7,44	5,81	8,42	7,74	8,28	4,74	7,56	8,57	8,51
<b>Osakkeiden efektiiviset osinkotuotot -</b>													
<b>Effektiv dividendavkastning på aktier</b>													
Pankit ja rahoitus - Bank och finans.....	0,38	0,33	0,30	0,28	0,27	0,41	0,37	2,03	2,18	2,06	2,14	1,76	1,68
Vakuutus ja sijoitus -													
Försäkring och investering.....	1,68	1,55	1,39	1,41	1,35	1,41	1,28	1,45	1,51	1,43	1,42	1,31	1,31
Rahoitus yht. - Finansiering sammanlagt.....	0,73	0,66	0,60	0,59	0,56	0,85	0,77	1,77	1,89	1,78	1,82	1,56	1,52
Kuljetus ja liikenne - Trafik och transport....	4,19	3,62	3,54	3,23	3,26	2,92	2,80	3,02	3,26	3,15	3,05	2,92	2,91
Kauppa ja muut palvelut -													
Handel och övriga tjänster.....	2,53	2,64	2,56	2,57	2,58	2,23	2,11	2,22	2,30	2,19	2,14	2,12	2,17
Teollisuus - Industri.....	1,82	2,55	2,53	2,48	2,31	2,26	1,86	2,07	2,30	2,19	2,14	1,99	1,99
Siitä: Därav:													
Metaliteollisuus - Metallindustri.....	2,55	2,62	2,65	2,70	2,57	2,40	2,21	2,24	2,68	2,81	2,72	2,52	2,60
Metsäteollisuus - Skogsindustri.....	0,78	5,08	5,31	5,37	5,14	4,55	3,46	3,77	3,95	3,62	3,57	3,36	3,32
Monialateollisuus - Mångbranschindustri....	1,45	2,23	2,27	2,26	2,07	2,55	2,11	2,82	2,99	1,94	1,93	1,96	2,01
Elintarviketeollisuus - Livsmedelsindustri..	2,21	2,35	2,33	2,27	2,08	1,73	1,49	1,45	1,51	1,54	1,57	1,49	1,48
Rakennusteollisuus - Byggingndustri.....	1,48	1,63	1,58	1,59	1,55	1,05	1,02	1,64	1,89	1,82	1,75	1,68	1,79
Tietoliikenne ja elektronikka -													
Telekommunikation och elektronik.....	1,69	1,81	1,64	1,49	1,31	1,11	0,81	1,08	1,21	1,05	0,98	0,83	0,77
Kemian teollisuus - Kemi.....	2,64	2,73	2,71	2,58	2,39	2,28	2,15	2,27	2,84	2,91	2,91	2,85	2,96
Muut - Övriga.....	1,88	2,05	1,96	1,89	1,91	2,13	1,82	2,04	1,96	1,87	1,79	1,69	1,69
Kaikki yhteensä - Sammanlagt.....	1,81	2,38	2,35	2,30	2,16	2,15	1,81	2,08	2,29	2,18	2,13	1,99	1,99

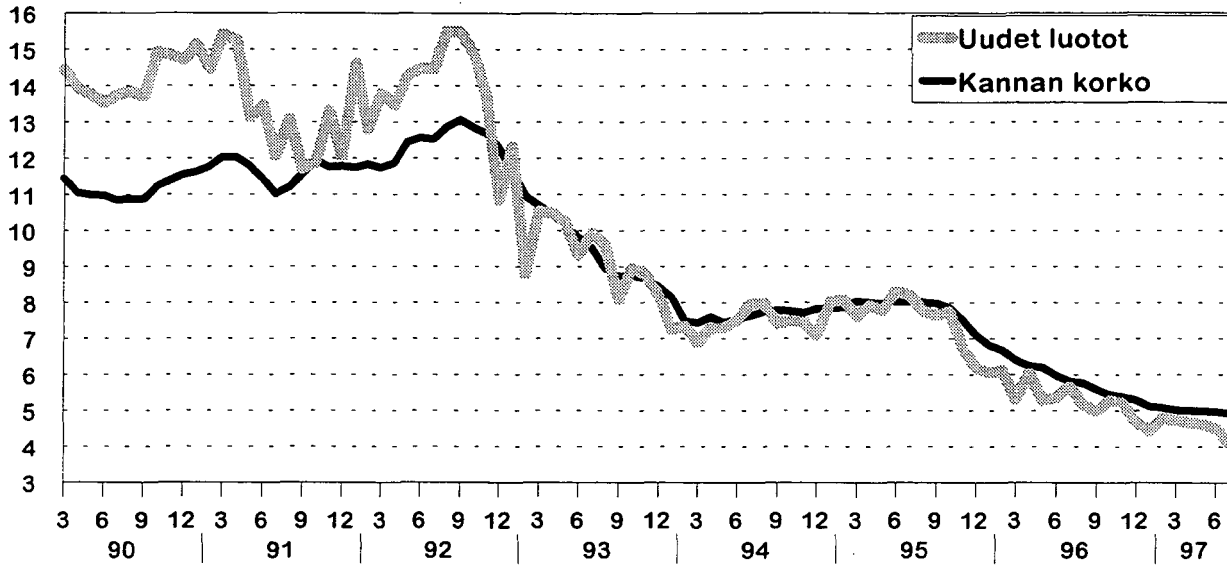


**Talletuspankkien markkamääräisten yritysluottojen keskkorot toimialoittain, %**  
**Medelräntor på depositionsbankernas markkrediter till företag enligt näringsgren, %**

	1997						
	I	II	III	IV	V	VI	VII
<b>Uusien luottojen korko - Räntor på nya krediter</b>							
Maatalous, riista- ja metsätalous -							
Jordbruk, jakt och skogsbruk.....	6,82	6,80	6,79	6,75	6,72	6,64	6,79
Kalatalous - Fiske.....	5,81	6,16	5,32	5,95	6,36	5,90	6,07
Mineraalien kaivu - Utvinning av mineral.....	4,88	7,02	5,89	6,23	6,53	6,97	5,95
Teollisuus - Tillverkningsindustri.....	4,43	4,78	4,73	4,67	4,62	4,51	4,11
Sähkö- kaasu- ja vesihuolto -							
El-, gas, värme- och vattenförsörjning.....	4,50	3,55	3,51	3,56	3,54	3,69	3,52
Rakentaminen - Byggverksamhet.....	5,70	6,09	6,24	5,25	5,59	5,85	5,48
Tukku- ja vähittäiskauppa - Parti- och detaljhandel.....	4,76	4,19	5,20	4,49	5,05	4,91	4,88
Majoitus- ja ravitsemistoiminta -							
Hotell- och restaurangverksamhet.....	5,42	6,22	5,72	5,07	5,31	4,90	5,66
Kuljetus, varastointi ja tietoliikenne -							
Transport, magasinering och kommunikation.....	5,45	5,35	5,52	4,32	5,97	5,53	6,04
Kiinteistö-, vuokraus- ja tutkimuspalvelut -							
Fastighets-, uthyrnings och forskningsverksamhet.....	4,54	4,41	4,99	4,09	4,96	5,90	4,76
Koulutus - Utbildning.....	5,78	6,73	6,63	6,29	6,24	4,23	5,71
Terveystenhoito- ja sosiaalipalvelut -							
Hälsa-, sjuk- och socialvård.....	5,87	5,66	4,96	5,11	5,88	5,80	5,51
Muut yhteiskunnalliset ja henkilökohtaiset palvelut -							
Andra samhällseliga och personliga tjänster.....	5,35	5,69	5,55	3,89	5,12	5,50	6,11
Erittelemätön toimiala - Odifferentierad näringsgrenar...	3,82	3,95	5,34	3,77	4,83	3,92	4,1
<b>Yhteensä - Sammanlagt.....</b>	<b>4,89</b>	<b>4,87</b>	<b>5,22</b>	<b>4,66</b>	<b>5,25</b>	<b>5,26</b>	<b>4,82</b>
<b>Kannan keskkorko - Medelräntan för beståndet</b>							
Maatalous, riista- ja metsätalous -							
Jordbruk, jakt och skogsbruk.....	6,55	6,53	6,52	6,51	6,49	6,49	6,47
Kalatalous - Fiske.....	6,29	6,26	6,13	6,19	6,17	6,13	6,13
Mineraalien kaivu - Utvinning av mineral.....	5,45	5,50	5,55	5,55	5,57	5,52	5,55
Teollisuus - Tillverkningsindustri.....	5,11	5,08	5,02	5,00	4,99	4,97	4,93
Sähkö- kaasu- ja vesihuolto -							
El-, gas, värme- och vattenförsörjning.....	4,29	4,28	4,22	4,19	4,14	4,13	4,12
Rakentaminen - Byggverksamhet.....	5,63	5,60	5,70	5,63	5,65	5,63	5,64
Tukku- ja vähittäiskauppa - Parti- och detaljhandel.....	5,21	5,22	5,23	5,20	5,23	5,25	5,24
Majoitus- ja ravitsemistoiminta -							
Hotell- och restaurangverksamhet.....	5,34	5,32	5,36	5,34	5,33	5,37	5,34
Kuljetus, varastointi ja tietoliikenne -							
Transport, magasinering och kommunikation.....	5,93	5,88	5,85	5,69	5,68	5,65	5,66
Kiinteistö-, vuokraus- ja tutkimuspalvelut -							
Fastighets-, uthyrnings och forskningsverksamhet.....	4,51	4,51	4,51	4,46	4,51	4,51	4,49
Koulutus - Utbildning.....	5,06	5,06	5,12	5,26	5,37	5,23	5,17
Terveystenhoito- ja sosiaalipalvelut -							
Hälsa-, sjuk- och socialvård.....	5,97	5,96	5,91	5,92	5,90	5,91	5,89
Muut yhteiskunnalliset ja henkilökohtaiset palvelut -							
Andra samhällseliga och personliga tjänster.....	5,50	5,45	5,42	5,34	5,45	5,46	5,43
Erittelemätön toimiala - Odifferentierad näringsgrenar...	4,93	4,47	4,50	4,35	4,48	4,43	4,48
<b>Yhteensä - Sammanlagt.....</b>	<b>5,25</b>	<b>5,22</b>	<b>5,21</b>	<b>5,17</b>	<b>5,18</b>	<b>5,18</b>	<b>5,16</b>

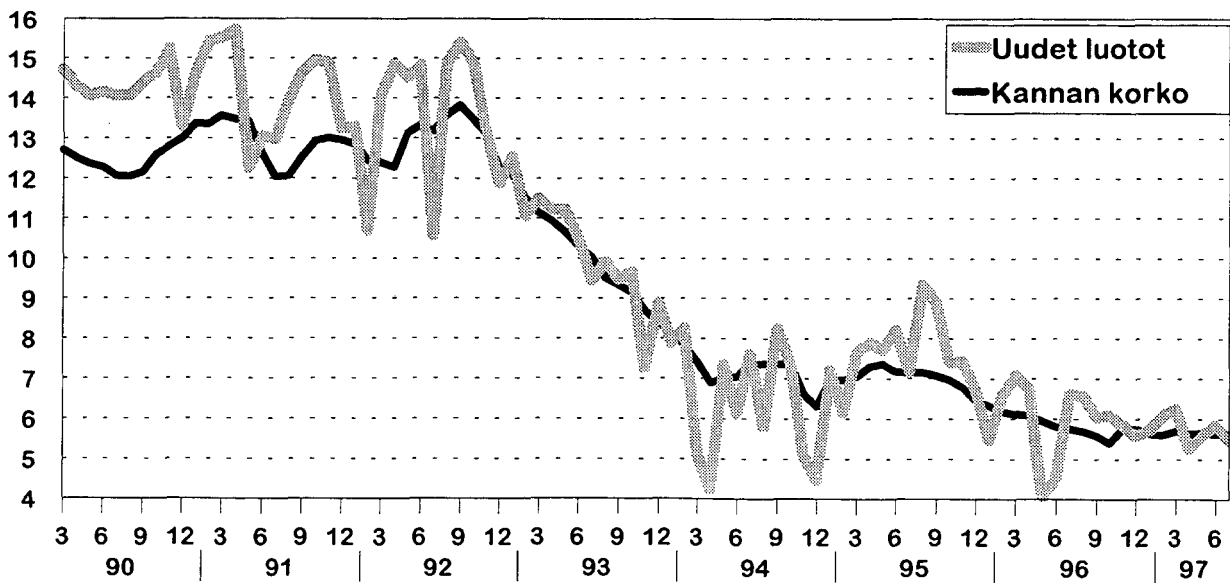
## Teollisuusluottojen korot 1990-1997, %

Pankkien markkaluotot teollisuudelle



## Rakentamisen luottokorkoja 1990-1997, %

(Pankkien markkaluotot rakentamiseen)



IX 1. MARKKAMÄÄRÄISET JOUKKOVELKAKIRJAT, ELOKUU 1997, MILJ. MK  
IX 1. MASSKULDEBREV I MARK, AUGUSTI 1997, MILJ. MK

	YLEISÖLAINAT - LÄN FÖR ALLMÄNHETEN				ERILLISLAINAT - LÄN FÖR ANDRA ÄN ALLMÄNHETEN				LAINAT YHTEENSÄ - LÄN SAMMANLAGT				
	Verolliset	- Skattepliktiga	Verottomat	- Skattefria	Liikkeeseen laskut Emitte-ringar	Kanta Beståndet	Kuole-tukset Amorte-ringar	-	Liikkeeseen laskut Emitte-ringar	Kanta Beståndet	Kuole-tukset Amorte-ringar	-	Liikkeeseen laskut Emitte-ringar
Yritykset - Företag....	-	250	11776	-	-	-	49	11327	-	299	-	23103	
Rahoituslaitokset	325	195	30196	-	777	-	27	10591	325	222	-	41564	
Siitä: Pankit -													
Därav: Banker.....	75	45	11334	-	186	-	12	4518	75	57	-	16038	
Valtio(1) - Staten(1)..	3375	1218	191555	166	886	-	8	1339	3375	1384	-	193780	
Kunnat - Kommuner.....	-	-	1161	-	-	-	-	2763	-	8	-	3924	
VY:t - Icke vinstsyf-tande sammanslutningar.	-	-	4	-	-	-	-	27	-	-	-	31	
Utkommat - Utlandet....	-	-	60	-	-	-	-	-	-	-	-	60	
YHTEENSÄ - SAMMANLAGT..	3700	1663	234752	166	1663	-	84	26047	3700	1913	-	262462	


(1) Valtion lainojen liikkeeseen laskut = lainojen myynnit  
(1) Emittningar av statens lån = försäljningar av lån

IX 2. MARKKAMÄÄRÄISET JOUKKOVELKAKIRJAT 1997, LAINOJEN NOSTOT JA KUOLETUUKSET VUODEN ALUSTA LÄHTIEN, Mmk  
IX 2. MASSKULDEBREV I MARK 1997, EMITTERINGAR OCH AMORTERINGAR AV LÄN FRÄN BÖRJAN AV ÄRET, Mmk


	YLEISÖLAINAT - LÄN FÖR ALLMÄNHETEN				ERILLISLAINAT - LÄN FÖR ANDRA ÄN ALLMÄNHETEN				LAINAT YHTEENSÄ - LÄN SAMMANLAGT				
	Verolliset	- Skattepliktiga	Verottomat	- Skattefria	Liikkeeseen laskut Emitte-ringar	Kanta Beståndet	Kuole-tukset Amorte-ringar	-	Liikkeeseen laskut Emitte-ringar	Kanta Beståndet	Kuole-tukset Amorte-ringar	-	Liikkeeseen laskut Emitte-ringar
Yritykset - Företag....	949	291	11776	-	-	-	2751	11327	949	3042	-	23103	
Rahoituslaitokset	4730	5990	30196	451	777	-	1494	10591	4730	7935	-	41564	
Siitä: Pankit -													
Därav: Banker.....	2414	2919	11334	80	186	-	96	4518	2414	3095	-	16038	
Valtio(1) - Staten(1)..	32918	17335	191555	841	886	-	379	1339	32918	18555	-	193780	
Kunnat - Kommuner.....	-	113	1161	-	-	-	326	2763	-	439	-	3924	
VY:t - Icke vinstsyf-tande sammanslutningar.	-	1	4	-	-	-	7	27	-	8	-	31	
Utkommat - Utlandet....	-	-	60	-	-	-	-	-	-	-	-	60	
YHTEENSÄ - SAMMANLAGT..	38597	23730	234752	1292	1663	-	4957	26047	38597	29979	-	262462	

(1) Valtion lainojen liikkeeseen laskut = lainojen myynnit  
(1) Emittningar av statens lån = försäljningar av lån

## Joukkovelkakirjojen emissiot ja kuoletukset 1996-1997, milj. mk



## Valtion joukkovelkakirjojen emissiot ja efektiiviset emissiokorot v. 1996-1997



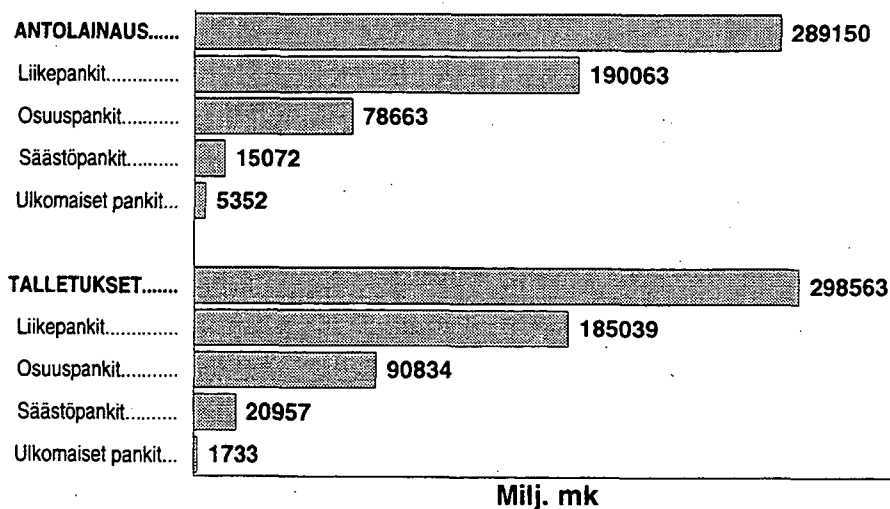
SVT Suomen virallinen tilasto  
Finlands officiella statistik  
Official Statistics of Finland

Rahoitus 1997:30  
Finansiering  
Financing

Tiedustelut – Förfrågningar:

Matti Virkkunen  
Aila Heinonen  
Jyri Riitsalu  
(09) 17 341

## Pankkien kotimainen anto- ja ottolainaus 31.7.1997 (Antolainaus yleisölle ja yleisön talletukset, ennakkotietoja)



Milj. mk