



F12.2

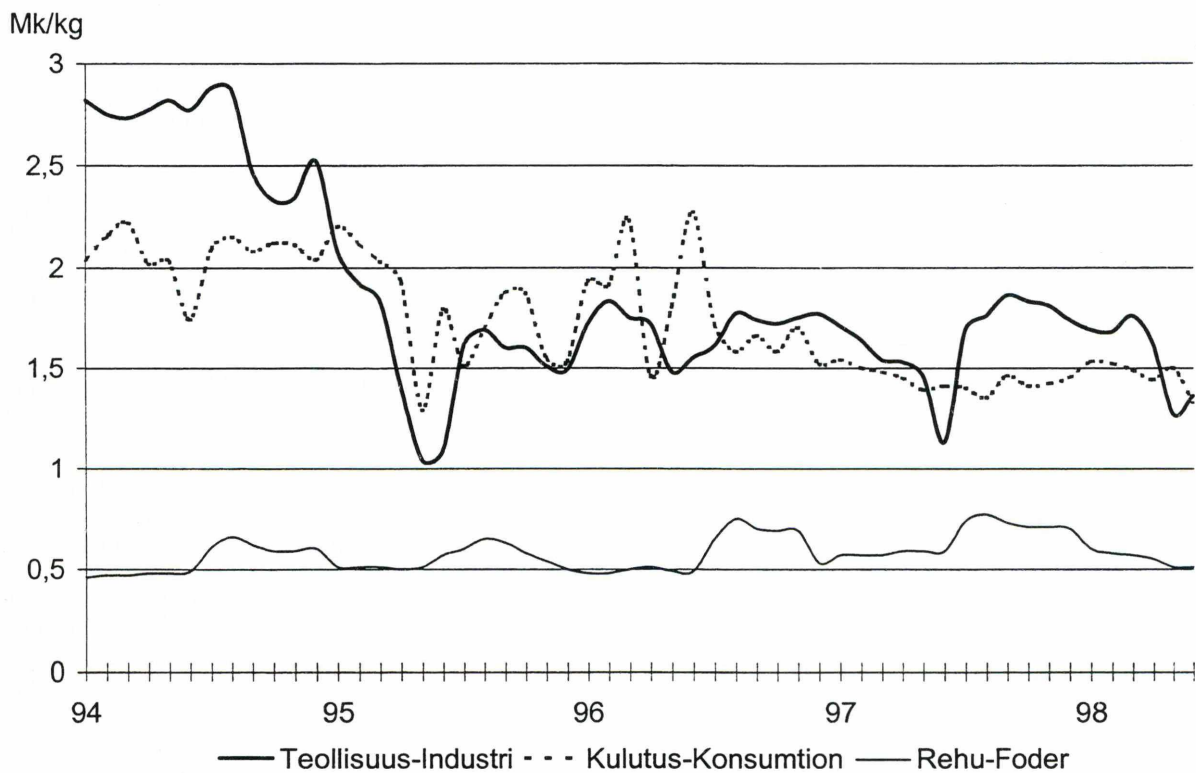
11-03-1999

# Kalastajahinnat vuonna 1998

## Fiskarpris år 1998

### Tammi-kesäkuu - Januari-juni

Silakan reaalihintatammikuusta 1994 kesäkuuhun 1998  
Realpriset för strömming från januari 1994 till juni 1998



TILASTOKIRJASTO



136 006 1131

## Kalastajahinnat tammi-kesäkuussa 1998

Useimpien merkittävien saaliskalojen kalastajille maksetut keskihinnat olivat alkuvuonna 1998 hieman korkeampia kuin edellisvuoden vastaavana ajanjaksona. Teollisuussilakan keskimääräinen kilohinta nousi 1,47 markasta 1,53 markkaan ja kulutussilakan 1,45 markasta 1,47 markkaan. Sen sijaan rehusilakasta maksettiin keskimäärin 5 penniä alemmaa kilohintaa (0,53 mk/kg) ja pääasiassa menee vientiin menevästä kokoluokan II silakasta 17 penniä alemmaa kilohintaa (0,92 mk/kg) kuin vuoden 1997 alkupuolella.

Korkeinta kilohintaa maksettiin kuhasta, 17,75 mk/kg. Kuhan keskihinta oli kuitenkin lasketun edellisvuodesta päinvastoin kuin lohien (15,69 mk/kg), taimenen (15,17 mk/kg), siian (15,43 mk/kg), muikun (10,47 mk/kg), ahvenen (4,16 mk/kg), lahnan (3,14 mk/kg) ja mateen (10,93 mk/kg) keskihinnat, joissa oli tapahtunut nousua. Hauen (6,61 mk/kg) keskihinta laski hieman edellisvuodesta.

Vuonna 1995 Suomen EU-jäsenyyden myötä kalan hinnat laskivat voimakkaasti ja valtio lakkasi maksamasta teollisuussilakasta hintatukea. Vuonna 1998 kaikkien tärkeimpien kalalajien reaali hinnat rehusilakkaa lukuunottamatta olivat edelleen alle vuoden 1994 tason.

### Määritelmät

Kalastajahinnalla tarkoitetaan kalastajalle kalasta maksettua hintaa ilman arvonlisäveroa. Arvonlisävero kalasta on 17 %. Kalojen kokoluokitus noudattaa asetuksessa tuoreen kalan käsittelystä ennen kulutukseen tai jalostettavaksi toimittamista (410/84) esitettyä luokitusta. Ahvenen kokoluokitus perustuu kalakaupan vakiintuneeseen käytäntöön.

Teollisuussilakan keskihintaan on laskettu silakan kokoluokat 0, 00, 000 ja I.

Merialueen kalojen hinnat esitetään viideltä osaluokalta, Perämereltä (Tornio-Kokkola), Selkämereltä (Pietarsaari-Pyhämaa), Saaristomereltä (Uusikaupunki-Kemiö), Ahvenanmaalta ja Suomenlahdelta. Alueiden rajoissa on sovellettu Kansainvälisen merentutkimusneuvoston (ICES) aluejakoa. Ennen vuotta 1996 erikseen esitetty Merenkurkun alue sisältyy nyt Selkämeren alueeseen.

Asetuksen 410/84 mukaan elintarvikkeeksi tarkoitettu lohi, taimen, kirjolohi ja kampela sekä toukokuun 16. ja lokakuun 15. päivän välisenä aikana yli 500 gramman painoinen siika sekä turska tulee olla perattu heti pyydystämisen jälkeen. Kyseisten lajien keskihinnat esitetään peratulle kalalle. Muiden lajien keskihinnat esitetään perkaamattomalle kalalle. Ahvenen kokoluokittaisiin hintoihin sisältyy myös perattu kalaa.

### Menetelmät

Kiintiöityjen kalojen hintatiedot on laskettu kalan ensimmäisten ostajien Työvoima- ja elinkeinokeskusten kalatalousyksiköille tekemistä ostoilmoituksista (EU-asetus 2847/93). Kiintiöityjä lajeja ovat lohi, silakka, kilohaili ja turska. Muiden kuin kiintiöityjen lajien hintatiedot on laskettu otantana 19:n rannikkoalueella sijaitsevan kalatukun ostotiedoista. Kultakin osa-alueelta on mukana vähintään kolmen kalatukun tiedot.

Kalojen keskihinnat on laskettu ostomäärillä painotettuina keskiarvoina.

### Vertailtavuus

Kalojen hintatilastot on vuodesta 1990 lähtien kerätty otantana kalatukkujen ostotiedoista. Tilastot on julkaistu SVT Ympäristö-Miljö -sarjan niteissä 1993:4, 1993:10, 1993:12, 1994:5, 1994:12, 1995:5, 1995:14, 1996:1, 1996:12, 1997:12 ja 1998:7. Ennen vuotta 1989 hintatiedot kerättiin kalaa myyneiltä kalastajilta. Hintatiedot vuosilta 1980-1992 on esitetty 'Kalatalous ajassa' -tilastojulkaisussa (SVT Ympäristö 1993:11). Silakan kokoluokittaisia hintoja on esitetty vuodesta 1994 lähtien.

Vuoden 1997 tilastossa kalojen keskihinnat esitettiin ensimmäistä kertaa erikseen peratulle ja/tai perkaamattomalle kalalle. Aiempina vuosina keskihintoihin oli laskettu mukaan sekä perkaamatonta että perattua kalaa sen mukaan kuin ostoerät niitä sisälsivät. Ero tilastointitapojen välillä on varsin pieni, koska lähes kaikki asetuksen 410/84 edellyttämät kalalajit toimitetaan ostajalle perattuna ja muut kalat perkaamattomana.

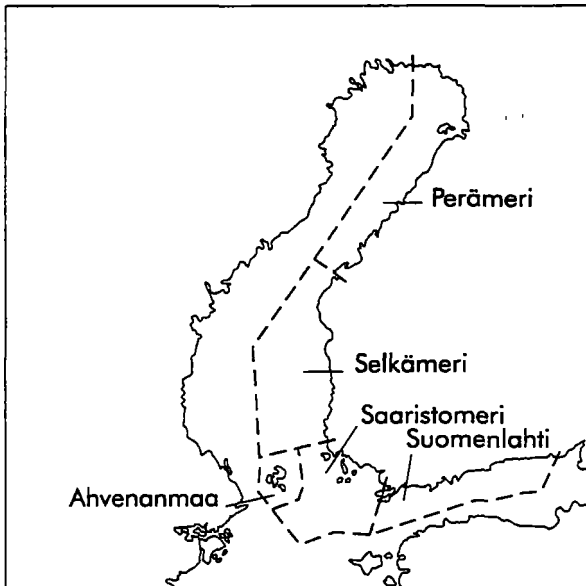
## Luotettavuus

Markkinoille tulevien kiintiöityjen lajien ensimmäisillä ostajilla on vuoden 1995 alusta lähtien ollut EU-asetuksen määräämä velvoite ostoilmoituksen tekemiseksi. Vuonna 1997 ostoilmoitukset kattoivat noin kaksi kolmasosaa ammattikalastajien silakkasaaliista ja noin kolmasosan lohisaaliista.

Kiintiömättömien lajien hintaseurannassa olevat yritykset edustavat suuria tai keskisuuria yrityksiä, joiden osuus kalakaupan kokonaismäärästä on

merkittävä. Pienempien yritysten maksama hinta saattaa poiketa suurimpien yritysten maksamasta hinnasta. Sillä saattaa olla vaikutusta keskihintoihin aluetasolla.

Alle 1000 kilon silakkaostoja ja alle 50 kilon muiden lajien ostoja vastaavat keskihinnat esitetään tilastossa kahdella pisteellä (..) ja puuttuvat tiedot viivalla (-).



Kuva 1. Kalojen hintatilastoinnissa käytetty aluejako.  
Fig 1. Regionindelning av fiskarprisstatistiken.

## Fiskarpris i januari-juni 1998

Fiskarpriserna för de flesta fångstarterna var under första delen av år 1998 lite högre än under motsvarande period föregående år. Priset på industriströmming steg från 1,47 mk till 1,53 mk och priset på konsumtionsströmming från 1,45 mk till 1,47 mk. Priset på foderströmming var däremot i genomsnitt 5 p lägre per kilo (0,53 mk/kg) och strömming i storleksklass II, som huvudsakligen exporteras, 17 p lägre per kilo (0,92 mk/kg) än under första delen av föregående år.

Det högsta priset betalades för gös (17,75 mk/kg). Medelpriset för gös hade ändå sjunkit tvärtemot priset på lax (15,69 mk/kg), öring (15,17 mk/kg), sik (15,43 mk/kg), siklöja (10,47 mk/kg), abborre (4,16 mk/kg), braxen (3,14 mk/kg) samt lake (10,93 mk/kg), som hade stigit. Gäddans medelpris (6,61 mk/kg) sjönk lite i jämförelse med föregående år.

År 1995 sjönk fiskpriserna kraftigt i och med att Finland blev medlem i EU. Samtidigt upphörde statens prisstöd för industriströmming, varvid

fiskarna fick ett betydligt lägre pris än tidigare. År 1998 låg medelpriserna för alla de viktigaste fiskarterna, med undantag för foderströmming, under realpriserna år 1994.

## Definitioner

Fiskarpriset är det pris fiskaren erhåller utan mervärdesskatt (moms). Momsen på fisk är 17 %. Storleksklassificeringen av fisken följer den klassificering som presenteras i förordningen om behandling av färsk fisk före leverans för konsumtion eller förädling (410/84). Storleksklassificeringen av abborre grundar sig på sedvanlig praxis inom fiskhandeln. Industristömmingens medelpris har beräknats för storleksklasserna 0, 00, 000 och I.

Priserna för havsfisk presenteras för fem regioner, Bottenviken (Torneå-Karleby), Bottenhavet (Jakobstad-Pyhämaa), Skärgårdshavet (Nystad-Kimito), Åland och Finska viken. Gränserna är anpassade efter Internationella Havs-forskningsrådets (ICES) regioninledning (Fig. 1). Kvarken som före år 1996 presenterades som ett självständigt område ingår nu i Bottenhavet.

Enligt förordning 410/84 bör lax, öring och flundra samt sikar över 500 g och torsk som fångats mellan den 16 maj och 15 oktober rensas genast efter upptagningen. För dessa arter gäller priserna rensad vikt. För övriga arter gäller priserna orensad vikt. Abborrens medelpris enligt storleksklasser gäller även orensad vikt.

## Metoder

De kvoterade arternas prisuppgifter är beräknade enligt fiskuppköparnas inköpsmeddelanden till Arbetskrafts- och näringscentralernas fiskerierenheter (EU-förordning 2847/93). Kvoterade arter i Finland är lax, strömming, vassbuk och torsk. För övriga arter har man beräknat priset genom sampling av inkösuppgifter från 19 fiskpartiaffärer i havsområdet. För varje region ingår uppgifter från minst tre fiskpartiaffärer. För insjöområdet presenteras endast prisuppgifterna för

siklöja. Priserna är beräknade som vägda medeltal utgående från inköpsmängderna.

## Jämförbarhet

De statistiska prisuppgifterna för fisk har sedan år 1990 insamlats som sampel ur fiskpartiaffärernas inkösuppgifter. Statistiken publiceras i serien SVT Ympäristö-Miljö, band 1993:4, 1993:10, 1993:12, 1994:5, 1994:12, 1995:5, 1995:14, 1996:1, 1996:12, 1997:12 och 1998:7. Före år 1989 insamlades uppgifterna av fiskare som sålt sin fångst. Fiskpriserna för åren 1980-1992 presenteras i statistikpublikationen Kalatalous ajassa (SVT Miljö 1993:11). Strömmingspriser enligt storleksklass har presenterats sedan år 1994.

År 1997 presenterades medelpriset på fisk för första gången antingen som rensad eller orensad vikt. Under tidigare år räknade man in både rensad och orensad fisk i medelpriset enligt hur mycket av vardera sorten som ingick i partierna. Skillnaden mellan de olika räknesätten blir dock ganska liten eftersom nästan alla de fiskarter som omfattas av förordning 410/84 levereras rensade till uppköparna och de övriga arterna orensade.

## Tillförlitlighet

Beträffande de kvoterade arter som kommer ut på marknaden har de första uppköparna sedan början av år 1995 av EU förpliktigats göra en inköpsanmälan. År 1997 täckte inköpsmeddelandena en tredjedel av yrkesfiskarens laxfångsten och två tredjedelar av strömmingsfångsten.

De företag som ingår i prisövervakningen över okvoterade arter är stora eller medelstora företag med en betydande andel av fiskhandeln. Mindre företags priser kan avvika från de största företagens, vilket lokalt kan påverka medelpriserna.

Medelpriserna för strömmingspartier under 1 000 kg och partier av andra arter under 50 kg presenteras med två punkter (..) i statistiken och saknade uppgifter med ett streck (-).

## SILAKKA, perkaamaton - STRÖMMING, orensad

keskihinta - medelpris, mk/kg

Alue Område	Perämeri Bottenviken	Selkämeri Bottenhavet	Saaristomeri Skärgårdshavet	Ahvenanmaa Åland	Suomenlahti Finska viken	Koko rannikko Hela kusten
Kuukausi Månad						
<b>TEOLLISUUSILAKKA - INDUSTRISTRÖMMING</b>						
1	-	1,87	1,59	1,40	1,14	1,69
2	-	1,74	1,71	1,52	-	1,68
3	-	1,77	1,75	1,74	1,86	1,76
4	0,85	1,70	1,53	1,54	2,28	1,62
5	0,73	1,35	1,22	1,29	2,36	1,27
6	0,78	1,80	1,19	1,89	1,98	1,36
<b>1 - 6</b>	<b>0,77</b>	<b>1,67</b>	<b>1,42</b>	<b>1,54</b>	<b>1,79</b>	<b>1,53</b>
<b>KULUTUSSILAKKA - KONSUMTIONSSTRÖMMING</b>						
1	-	1,52	1,40	-	1,90	1,53
2	-	1,52	-	-	-	1,52
3	1,20	1,50	-	-	-	1,49
4	1,20	1,51	-	-	-	1,44
5	1,37	1,51	..	-	..	1,50
6	1,20	1,39	-	-	-	1,33
<b>1 - 6</b>	<b>1,24</b>	<b>1,50</b>	<b>1,57</b>	<b>-</b>	<b>1,91</b>	<b>1,47</b>
<b>REHUSILAKKA - FODERSTRÖMMING</b>						
1	-	0,70	0,59	0,55	0,59	0,60
2	-	0,63	0,58	0,55	0,58	0,58
3	-	0,63	0,58	0,55	0,57	0,57
4	-	0,58	0,53	0,51	0,55	0,55
5	0,59	0,54	0,50	0,49	0,50	0,51
6	0,55	0,52	0,50	0,49	0,50	0,51
<b>1 - 6</b>	<b>0,56</b>	<b>0,55</b>	<b>0,51</b>	<b>0,50</b>	<b>0,55</b>	<b>0,53</b>

## SILAKKA, perkaamaton - STRÖMMING, orensad

ostomäärät- inköpsmängder (1000 kg)

Alue Område	Perämeri Bottenviken	Selkämeri Bottenhavet	Saaristomeri Skärgårdshavet	Ahvenanmaa Åland	Suomenlahti Finska viken	Koko rannikko Hela kusten
Kuukausi Månad						
<b>TEOLLISUUSILAKKA - INDUSTRISTRÖMMING</b>						
1	0,0	805,7	598,6	232,1	29,2	1 665,6
2	0,0	706,6	311,3	341,0	0,0	1 358,9
3	0,0	822,3	546,0	238,9	25,3	1 632,5
4	1,8	919,3	749,4	193,2	10,8	1 874,5
5	65,9	1 125,2	1 410,6	107,1	19,8	2 728,6
6	179,6	458,6	752,5	50,5	3,9	1 445,1
<b>1 - 6</b>	<b>247,3</b>	<b>4 837,7</b>	<b>4 368,4</b>	<b>1 162,8</b>	<b>89,0</b>	<b>10 705,2</b>
<b>KULUTUSILAKKA - KONSUMTIONSSTRÖMMING</b>						
1	0,0	186,0	7,1	0,0	6,8	199,9
2	0,0	188,7	0,0	0,0	0,0	188,7
3	8,0	224,0	0,0	0,0	0,0	232,0
4	59,3	200,4	0,0	0,0	0,0	259,7
5	35,4	204,1	0,5	0,0	0,3	240,3
6	62,8	124,7	0,0	0,0	0,0	187,5
<b>1 - 6</b>	<b>165,5</b>	<b>1 127,9</b>	<b>7,6</b>	<b>0,0</b>	<b>7,1</b>	<b>1 308,1</b>
<b>REHUSILAKKA - FODERSTRÖMMING</b>						
1	0,0	202,1	165,4	206,8	1 378,4	1 952,7
2	0,0	171,1	75,3	204,6	682,7	1 133,7
3	0,0	414,7	385,4	637,5	1 226,0	2 663,6
4	0,0	1 217,6	803,6	691,6	1 541,9	4 254,7
5	313,5	2 659,5	3 561,8	2 311,1	1 563,2	10 409,1
6	1 463,1	2 131,6	4 360,7	1 451,5	943,2	10 350,1
<b>1 - 6</b>	<b>1 776,6</b>	<b>6 796,6</b>	<b>9 352,2</b>	<b>5 503,1</b>	<b>7 335,4</b>	<b>30 763,9</b>

## LOHI, perattu - LAX, rensad

keskihinta - medelpris, mk/kg

Alue Område	Perämeri Bottenviken	Selkämeri Bottenhavet	Saaristomeri Skärgårdshavet	Ahvenanmaa Åland	Suomenlahti Finska viken	Koko rannikko Hela kusten
Kuukausi Månad						
1	-	20,00	-	17,91	13,21	17,05
2	-	-	-	20,00	-	20,00
3	-	20,83	-	19,74	..	20,43
4	-	21,37	-	16,81	18,19	18,33
5	19,65	17,47	20,25	15,69	19,79	16,50
6	15,15	13,45	17,95	15,27	16,85	15,04
1 - 6	15,44	14,94	19,09	15,81	16,82	15,69
KG	46 103	28 017	2 485	43 775	16 395	136 775

## TAIMEN, perattu - ÖRING, rensad

keskihinta - medelpris, mk/kg

Alue Område	Perämeri Bottenviken	Selkämeri Bottenhavet	Saaristomeri Skärgårdshavet	Ahvenanmaa Åland	Suomenlahti Finska viken	Koko rannikko Hela kusten
Kuukausi Månad						
1	..	..	18,44	11,69	15,95	15,38
2	..	..	16,20	14,66	17,30	16,04
3	..	..	18,12	15,23	..	16,68
4	..	17,79	15,98	14,81	..	15,59
5	..	12,80	17,87	15,36	..	15,15
6	17,68	12,46	15,59	14,05	-	14,08
1 - 6	17,46	12,99	17,32	14,10	17,28	15,16
KG	248	954	1 045	1 037	167	3 451

## SIIKA, perattu - SIK, rensad

keskihinta - medelpris, mk/kg

Alue Område	Perämeri Bottenviken	Selkämeri Bottenhavet	Saaristomeri Skärgårdshavet	Ahvenanmaa Åland	Suomenlahti Finska viken	Koko rannikko Hela kusten
Kuukausi Månad						
1	14,21	13,77	19,28	16,80	18,31	14,73
2	13,96	14,34	21,42	18,13	18,13	15,29
3	15,38	14,28	22,50	19,62	18,67	18,08
4	15,44	16,22	19,89	19,18	18,55	18,51
5	12,29	14,72	20,88	18,24	..	15,09
6	12,89	14,25	20,46	18,40	..	14,16
<b>1 - 6</b>	<b>12,99</b>	<b>14,53</b>	<b>20,67</b>	<b>18,63</b>	<b>18,34</b>	<b>15,43</b>
KG	14 553	48 510	6 429	13 532	674	83 698

## MUIKKU, perkaamaton - SIKLÖJA, orensad

keskihinta - medelpris, mk/kg

Alue Område	Perämeri Bottenviken	Selkämeri Bottenhavet	Koko rannikko Hela kusten
Kuukausi Månad			
1	11,95	-	11,95
2	-	..	..
3	-	..	..
4	11,97	..	11,79
5	11,42	9,98	11,29
6	8,85	10,64	9,09
<b>1 - 6</b>	<b>10,48</b>	<b>10,35</b>	<b>10,47</b>
KG	9 564	888	10 453

## AHVEN, perkaamaton - ABBORRE, orensad keskihinta - medelpris, mk/kg

Alue Område	Perämeri Bottenviken	Selkämeri Bottenhavet	Saaristomeri Skärgårdshavet	Ahvenanmaa Åland	Suomenlahti Finska viken	Koko rannikko Hela kusten
Kuukausi Månad						
1	6,94	6,93	8,05	6,04	9,88	7,07
2	6,84	7,33	8,01	7,10	9,73	7,82
3	7,06	7,58	8,37	8,67	9,29	8,12
4	5,85	4,14	4,47	3,99	5,53	4,37
5	4,07	3,24	3,51	3,04	5,11	3,50
6	5,14	7,02	4,19	4,63	7,57	4,60
1 - 6	4,85	4,07	4,02	4,18	6,41	4,16
KG	20 360	38 346	224 295	67 950	7 804	358 755

## KUHA, perkaamaton - GÖS, orensad keskihinta - medelpris, mk/kg

Alue Område	Perämeri Bottenviken	Selkämeri Bottenhavet	Saaristomeri Skärgårdshavet	Ahvenanmaa Åland	Suomenlahti Finska viken	Koko rannikko Hela kusten
Kuukausi Månad						
1	-	12,88	17,22	16,79	16,64	17,15
2	-	13,29	18,74	19,98	18,63	18,71
3	-	..	18,82	22,95	19,45	19,60
4	-	19,71	17,63	18,89	15,78	17,87
5	..	12,75	16,92	17,30	15,20	16,83
6	-	..	20,32	20,00	17,82	20,09
1 - 6	..	15,12	17,58	18,86	16,78	17,73
KG	2	576	116 060	23 519	7 992	148 148

## HAUKI, perkaamaton - GÄDDA, orensad keskihinta - medelpris, mk/kg

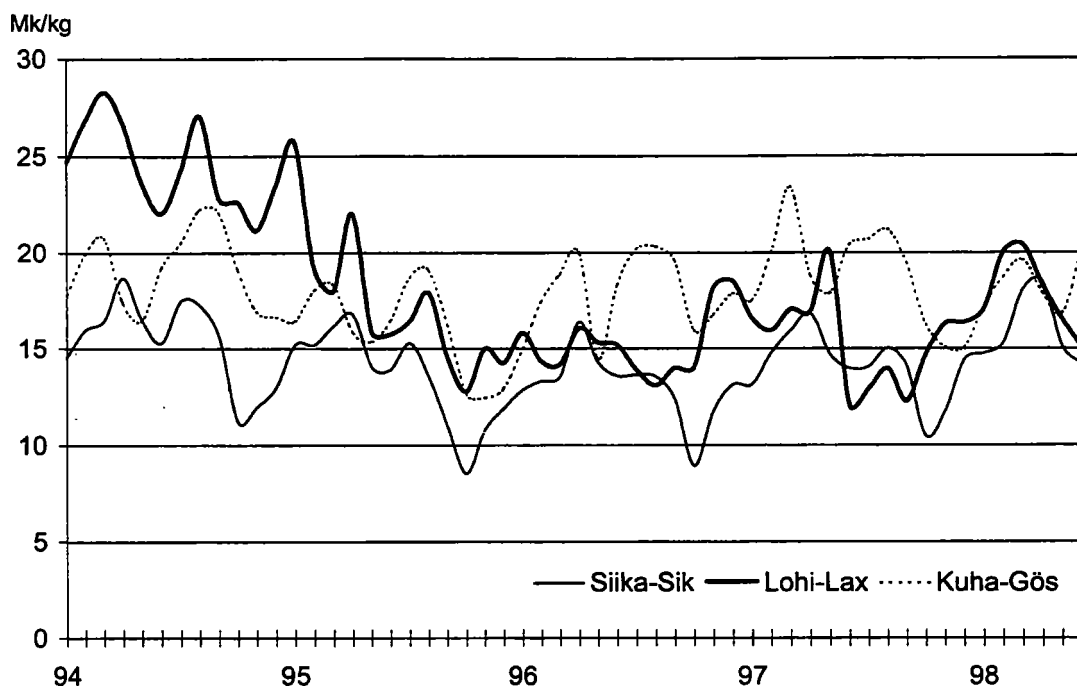
Alue Område	Perämeri Bottenviken	Selkämeri Bottenhavet	Saaristomeri Skärgårdshavet	Ahvenanmaa Åland	Suomenlahti Finska viken	Koko rannikko Hela kusten
Kuukausi Månad						
1	7,37	6,85	8,45	5,91	6,63	7,30
2	8,50	7,16	8,65	7,05	6,96	7,84
3	8,41	7,06	8,89	7,41	8,22	7,98
4	7,31	5,61	6,66	5,86	7,64	6,17
5	5,34	4,62	5,08	5,61	6,33	5,07
6	6,87	6,19	5,74	5,47	7,36	5,79
<b>1 - 6</b>	<b>6,65</b>	<b>6,13</b>	<b>7,35</b>	<b>5,96</b>	<b>7,19</b>	<b>6,61</b>
KG	9 408	46 624	41 701	16 941	3 164	117 838

## LAHNA, perkaamaton - BRAXEN, orensad keskihinta - medelpris, mk/kg

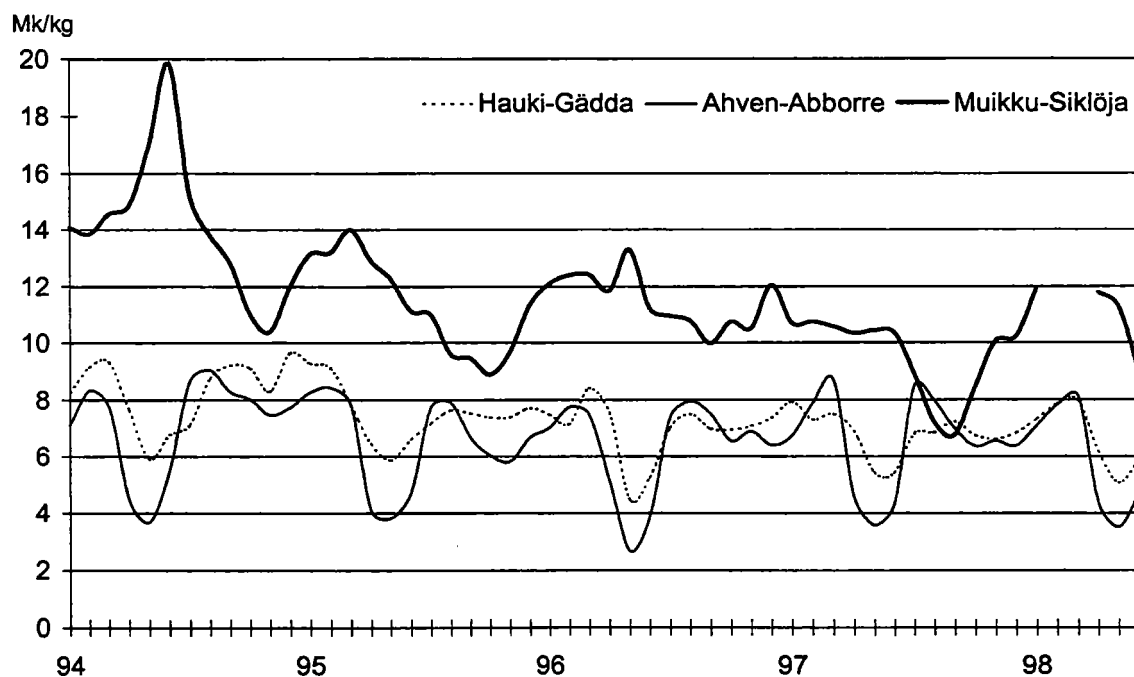
Alue Område	Perämeri Bottenviken	Selkämeri Bottenhavet	Saaristomeri Skärgårdshavet	Ahvenanmaa Åland	Suomenlahti Finska viken	Koko rannikko Hela kusten
Kuukausi Månad						
1	2,17	2,73	1,39	3,43	5,00	2,57
2	..	3,05	3,49	7,72	4,80	3,63
3	..	4,54	4,08	6,01	4,73	4,33
4	4,13	2,92	4,03	3,29	3,92	3,72
5	1,74	..	3,02	1,42	-	2,64
6	..	-	3,18	0,79	..	2,49
<b>1 - 6</b>	<b>2,02</b>	<b>3,14</b>	<b>3,39</b>	<b>2,35</b>	<b>4,53</b>	<b>3,14</b>
KG	1 096	960	27 390	9 481	1 516	40 443

**MADE, perkaamaton - LAKE, orensad**  
**keskihinta - medelpris, mk/kg**

Alue Område	Perämeri Bottenviken	Selkämeri Bottenhavet	Saaristomeri Skärgårdshavet	Ahvenanmaa Åland	Suomenlahti Finska viken	Koko rannikko Hela kusten
Kuukausi Månad						
1	11,82	10,92	11,46	12,00	10,51	11,32
2	11,82	9,52	11,63	13,14	9,97	11,15
3	12,38	4,85	7,57	6,00	13,66	7,90
4	11,09	..	2,94	..	..	8,35
5	..	-	-	-	..	..
6	-	-	-	-	-	-
1 - 6	11,82	10,05	11,16	12,10	11,27	10,93
KG	2 692	16 186	27 052	4 700	342	50 973



Kuva 2. Siian, lohen ja kuhan reaalihintaa rannikolla kuukausittain tammikuusta 1994 kesäkuuhun 1998.  
 Fig. 2. Realpriset för sik, lax och gös vid kusten månatligen från januari 1994 till juni 1998.



Kuva 3. Muikun, ahvenen ja hauen reaalihintaa rannikolla kuukausittain tammikuusta 1994 kesäkuuhun 1998.  
 Fig. 3. Realpriset för siklöja, gädda och abborre vid kusten månatligen från januari 1994 till juni 1998.

**TEOLLISUUSILAKKA KOKOLUOKITTAIN -  
INDUSTRISTÖMMING ENLIGT STORLEKSKLASS**  
keskihinta - medelpris, mk/kg

Alue Område	Perämeri Bottenviken	Selkämeri Bottenhavet	Saaristomeri Skärgårdshavet	Ahvenanmaa Åland	Suomenlahti Finska viken	Koko rannikko Hela kusten
Kuukausi Månad						
<b>SILAKKA 000 - STRÖMMING 000 (8 - 11 kpl/kg, 8 - 11 st/kg )</b>						
1	-	-	2,23	-	-	2,23
2	-	-	..	-	-	..
3	-	-	2,21	-	-	2,21
4	-	2,06	2,19	-	-	2,10
5	-	-	2,05	-	-	2,05
6	-	-	1,78	-	-	1,78
1 - 6	-	2,06	1,98	-	-	1,99
1000 kg	0	2,0	70,7	0	0	72,7
<b>SILAKKA 00 - STRÖMMING 00 (12 - 17 kpl/kg, 12 - 17 st/kg )</b>						
1	-	2,38	1,87	2,44	-	2,23
2	-	2,41	2,22	2,22	-	2,31
3	-	2,45	2,23	2,41	2,12	2,40
4	-	2,36	2,09	2,22	2,20	2,30
5	-	2,18	1,28	1,90	2,23	1,72
6	-	2,23	1,02	1,90	-	1,38
1 - 6	-	2,34	1,34	2,12	2,18	1,92
1000 kg	0	420,2	386,1	222,4	7,5	1 036,2
<b>SILAKKA 0 - STRÖMMING 0 (18 - 24 kpl/kg, 18 - 24 st/kg )</b>						
1	-	2,02	2,14	2,11	-	2,06
2	-	2,03	2,22	2,12	-	2,07
3	-	2,03	2,16	2,09	2,00	2,06
4	-	2,01	2,02	2,05	2,20	2,02
5	1,60	1,91	1,79	1,90	2,00	1,86
6	1,67	1,97	1,68	1,90	-	1,85
1 - 6	1,66	2,00	1,95	2,09	2,05	1,99
1000 kg	32,4	2 514,7	1 028,7	345,9	18,4	3 940,1

**TEOLLISUUSILAKKA KOKOLUOKITTAIN -  
INDUSTRISTÖMMING ENLIGT STORLEKSKLASS**  
keskihinta - medelpris, mk/kg

Alue Område	Perämeri Bottenviken	Selkämeri Bottenhavet	Saaristomeri Skärgårdshavet	Ahvenanmaa Åland	Suomenlahti Finska viken	Koko rannikko Hela kusten
Kuukausi Månad						
<b>SILAKKA 0-000 - STRÖMMING 0-000 (8 - 24 kpl/kg, 8 - 24 st/kg )</b>						
1	-	-	2,20	-	-	2,20
2	-	-	2,20	-	-	2,20
3	-	2,17	2,19	-	-	2,19
4	-	-	2,19	-	-	2,19
5	-	-	-	-	-	-
6	-	-	-	-	-	-
<b>1 - 6</b>	<b>-</b>	<b>2,17</b>	<b>2,19</b>	<b>-</b>	<b>-</b>	<b>2,19</b>
1000 kg	0	21,0	103,5	0	0	124,5
<b>SILAKKA I - STRÖMMING I (25 - 32 kpl/kg, 25-32 st/kg )</b>						
1	-	1,33	1,42	0,91	1,14	1,27
2	-	1,25	1,48	1,03	-	1,25
3	-	1,22	1,51	1,13	1,72	1,34
4	-	1,10	1,33	1,13	2,56	1,22
5	-	1,10	1,06	1,10	2,50	1,09
6	-	1,27	1,05	1,10	2,01	1,11
<b>1 - 6</b>	<b>-</b>	<b>1,20</b>	<b>1,23</b>	<b>1,04</b>	<b>1,67</b>	<b>1,20</b>
1000 kg	0	1 511,6	2 377,1	558,3	62,7	4 509,7
<b>SILAKKA II - STRÖMMING II (32- kpl/kg, 32- st/kg )</b>						
1	-	-	1,02	1,17	1,10	1,09
2	-	1,10	1,06	1,12	-	1,07
3	-	1,10	1,00	0,81	-	0,85
4	-	0,86	0,97	0,80	-	0,84
5	-	-	1,00	0,80	1,10	0,92
6	-	-	1,00	-	-	1,00
<b>1 - 6</b>	<b>-</b>	<b>1,07</b>	<b>1,01</b>	<b>0,85</b>	<b>1,10</b>	<b>0,92</b>
1000 kg	0	17,2	424,4	814,7	81,3	1 337,6

**LOHI KOKOLUOKITTAIN, perattu -  
LAX ENLIGT STORLEKSKLASS, rensad  
keskihinta - medelpris, mk/kg**

Alue Område	Perämeri Bottenviken	Selkämeri Bottenhavet	Saaristomeri Skärgårdshavet	Ahvenanmaa Åland	Suomenlahti Finska viken	Koko rannikko Hela kusten
Kuukausi Månad						
<b>LOHI I - LAX I (&gt; 8 kg)</b>						
1	-	-	-	-	-	-
2	-	-	-	-	-	-
3	-	-	-	17,00	-	17,00
4	-	-	-	17,22	-	17,22
5	19,68	-	-	16,30	21,29	17,45
6	17,04	13,10	-	14,00	19,42	16,62
<b>1 - 6</b>	<b>17,52</b>	<b>13,10</b>	-	<b>15,74</b>	<b>20,08</b>	<b>16,94</b>
KG	14 755	151	0	9 324	1 043	25 273
<b>LOHI II - LAX II (6 - 8 kg)</b>						
1	-	-	-	-	-	-
2	-	-	-	-	-	-
3	-	-	-	19,79	-	19,79
4	-	-	-	17,31	-	17,31
5	19,42	-	-	15,52	..	15,75
6	17,14	12,30	-	14,00	18,45	16,14
<b>1 - 6</b>	<b>17,22</b>	<b>12,30</b>	-	<b>15,75</b>	<b>18,61</b>	<b>16,22</b>
KG	5 650	1 050	0	6 945	754	14 398
<b>LOHI III - LAX III (4 - 6 kg)</b>						
1	-	20,00	-	20,00	13,20	14,94
2	-	-	-	20,00	-	20,00
3	-	-	-	..	-	..
4	-	-	-	14,05	-	14,05
5	..	-	-	16,00	..	16,16
6	17,09	12,30	-	14,00	18,93	16,01
<b>1 - 6</b>	<b>17,11</b>	<b>15,43</b>	-	<b>15,32</b>	<b>14,96</b>	<b>15,57</b>
KG	1 127	405		2 912	1 505	5 949

**LOHI KOKOLUOKITTAIN, perattu -  
LAX ENLIGT STORLEKSKLASS, rensad  
keskihinta - medelpris, mk/kg**

Alue Område	Perämeri Bottenviken	Selkämeri Bottenhavet	Saaristomeri Skärgårdshavet	Ahvenanmaa Åland	Suomenlahti Finska viken	Koko rannikko Hela kusten
Kuukausi Månad						
<b>LOHI IV - LAX IV ( 3 - 4 kg )</b>						
1	-	-	-	-	-	-
2	-	-	-	-	-	-
3	-	-	-	20,00	-	20,00
4	-	-	-	-	-	-
5	-	-	-	16,00	..	15,93
6	15,78	12,30	-	14,00	..	15,10
<b>1 - 6</b>	<b>15,78</b>	<b>12,30</b>	-	<b>15,79</b>	..	<b>15,53</b>
KG	422	116	0	338	37	914
<b>LOHI V - LAX V ( &lt; 3 kg )</b>						
1	-	-	-	-	-	-
2	-	-	-	-	-	-
3	-	-	-	-	-	-
4	-	-	-	-	-	-
5	-	-	-	..	-	..
6	18,12	-	-	14,00	-	16,54
<b>1 - 6</b>	<b>18,12</b>	-	-	<b>14,07</b>	-	<b>16,53</b>
KG	206	0	0	134	0	340

**SIIKA KOKOLUOKITTAIN, perattu -  
SIK ENLIGT STORLEKSKLASS, rensad**  
keskihinta - medelpris, mk/kg

Alue Område	Perämeri Bottenviken	Selkämeri Bottenhavet	Saaristomeri Skärgårdshavet	Ahvenanmaa Åland	Suomenlahti Finska viken	Koko rannikko Hela kusten
Kuukausi Månad						
<b>SIIKA I - SIK I (&gt; 0,8 kg)</b>						
1	..	..	22,08	21,22	-	21,44
2	-	21,34	23,44	..	-	22,16
3	-	..	..	..	-	22,36
4	-	..	20,70	21,22	-	20,99
5	..	20,57	22,25	20,00	-	21,26
6	..	21,20	..	20,00	..	19,89
<b>1 - 6</b>	<b>19,83</b>	<b>20,96</b>	<b>21,78</b>	<b>20,87</b>	..	<b>21,07</b>
KG	128	408	729	792	48	2 105
<b>SIIKA II - SIK II (0,4 - 0,8 kg)</b>						
1	17,55	17,49	18,80	17,38	..	17,61
2	..	18,03	20,97	18,00	..	18,46
3	..	18,38	22,49	19,54	..	20,93
4	..	18,53	19,95	18,88	..	19,11
5	19,48	17,14	20,53	17,96	..	17,71
6	19,70	17,46	20,38	18,00	-	18,09
<b>1 - 6</b>	<b>18,94</b>	<b>17,42</b>	<b>20,55</b>	<b>18,18</b>	..	<b>18,26</b>
KG	1 078	15 060	5 551	10 179	28	31 897

**SIIKA KOKOLUOKITTAIN, perattu -  
SIK ENLIGT STORLEKSKLASS, rensad**  
keskihinta - medelpris, mk/kg

Alue Område	Perämeri Bottenviken	Selkämeri Bottenhavet	Saaristomeri Skärgårdshavet	Ahvenanmaa Åland	Suomenlahti Finska viken	Koko rannikko Hela kusten
Kuukausi Månad						
<b>SIIKA III - SIK III (&lt; 0,4 kg )</b>						
1	13,52	12,63	-	15,00	-	12,86
2	14,07	13,23	-	14,28	-	13,27
3	..	13,57	..	16,59	-	13,75
4	..	14,19	14,24	16,55	-	14,70
5	15,06	13,16	..	15,00	-	13,22
6	15,46	12,98	..	14,89	-	13,75
<b>1 - 6</b>	<b>14,84</b>	<b>13,13</b>	<b>14,36</b>	<b>15,79</b>	-	<b>13,39</b>
KG	4 411	32 933	69	982	0	38 395
<b>SIIKA IV - SIK IV (&lt; 0,25 kg ), mukana perkaamatonta, orensad med</b>						
1	12,43	..	-	-	-	12,44
2	13,28	..	-	-	-	13,26
3	13,64	..	-	-	-	13,58
4	..	-	-	-	-	..
5	11,48	12,83	-	-	-	11,57
6	10,83	12,71	-	-	-	10,87
<b>1 - 6</b>	<b>11,26</b>	<b>12,79</b>	-	-	-	<b>11,31</b>
KG	9 858	344	0	0	0	10 202

## AHVEN KOKOLUOKITTAIN - ABBORRE ENLIGT STORLEKSKLASS

keskihinta - medelpris, mk/kg

Alue Område	Perämeri Bottenviken	Selkämeri Bottenhavet	Saaristomeri Skårgårdshavet	Ahvenanmaa Åland	Suomenlahti Finska viken	Koko rannikko Hela kusten
Kuukausi Månad						
<b>AHVEN I - ABBORRE I ( &gt; 0,25 kg, &gt; 0,2 kg perattu-rensad )</b>						
1	7,92	5,98	8,48	4,49	..	7,06
2	9,10	7,20	8,60	6,81	..	7,79
3	9,65	7,71	8,83	8,50	..	8,64
4	7,05	4,66	4,84	4,18	4,02	4,71
5	5,53	4,07	4,06	3,01	3,93	3,92
6	10,15	7,85	4,79	4,45	4,44	4,81
<b>1 - 6</b>	<b>7,39</b>	<b>4,78</b>	<b>4,57</b>	<b>4,08</b>	<b>4,04</b>	<b>4,52</b>
KG	3 210	20 206	114 441	44 483	1 773	184 113
<b>AHVEN II - ABBORRE II ( &lt; 0,25 kg, &lt; 0,2 kg perattu-rensad )</b>						
1	5,73	5,34	-	-	-	5,64
2	5,95	..	..	-	-	5,55
3	5,99	..	..	-	-	5,89
4	5,03	2,13	2,97	2,61	-	2,57
5	3,83	1,79	3,07	2,05	-	2,95
6	..	..	3,60	2,11	-	3,37
<b>1 - 6</b>	<b>4,45</b>	<b>2,00</b>	<b>3,14</b>	<b>2,34</b>	<b>-</b>	<b>2,99</b>
KG	4 929	10 165	56 375	8 904	0	80 373

## HAUKI KOKOLUOKITTAIN, perkaamaton - GÄDDA ENLIGT STORLEKSKLASS, orensad keskihinta - medelpris, mk/kg

Alue Område	Perämeri Bottenviken	Selkämeri Bottenhavet	Saaristomeri Skärgårdshavet	Ahvenanmaa Åland	Suomenlahti Finska viken	Koko rannikko Hela kusten
Kuukausi Månad						
<b>HAUKI I - GÄDDA I (&lt; 2 kg)</b>						
1	7,41	6,84	8,59	6,07	8,40	7,64
2	9,68	7,11	8,64	7,72	9,16	8,04
3	9,15	7,03	9,02	8,88	..	8,26
4	7,55	5,70	6,76	6,24	8,01	6,32
5	5,66	4,75	5,16	5,95	6,35	5,20
6	7,24	6,19	5,71	5,96	..	5,91
<b>1 - 6</b>	<b>7,09</b>	<b>6,09</b>	<b>7,37</b>	<b>6,42</b>	<b>8,05</b>	<b>6,78</b>
KG	6 123	30 820	36 436	9 438	1 005	83 821
<b>HAUKI II - GÄDDA II (2 - 4 kg)</b>						
1	6,35	6,06	4,61	4,21	7,38	5,07
2	6,00	6,86	7,21	5,65	6,14	6,42
3	..	6,74	8,02	6,96	..	7,38
4	5,63	4,92	5,39	4,32	..	4,84
5	5,13	3,67	4,04	4,03	..	4,17
6	..	6,49	4,36	4,11	7,27	4,59
<b>1 - 6</b>	<b>5,62</b>	<b>5,28</b>	<b>5,90</b>	<b>4,59</b>	<b>6,69</b>	<b>5,20</b>
KG	1 037	2 379	2 645	4 906	377	11 344
<b>HAUKI III - GÄDDA III (&gt; 4 kg)</b>						
1	-	5,98	-	..	..	5,99
2	-	6,84	9,30	-	..	8,96
3	-	6,50	-	..	..	6,37
4	-	5,27	-	5,11	-	5,21
5	-	2,99	-	..	-	3,13
6	-	..	..	..	-	5,76
<b>1 - 6</b>	<b>-</b>	<b>5,65</b>	<b>9,28</b>	<b>5,19</b>	<b>6,00</b>	<b>7,76</b>
KG	0	516	1 103	164	88	1 871

**LAHNA KOKOLUOKITTAIN, perkaamaton -  
BRAXEN ENLIGT STORLEKSKLASS, orensad**  
keskihinta - medelpris, mk/kg

Alue Område	Perämeri Bottenviken	Selkämeri Bottenhavet	Saaristomeri Skärgårdshavet	Ahvenanmaa Åland	Suomenlahti Finska viken	Koko rannikko Hela kusten
Kuukausi Månad						
<b>LAHNA I - BRAXEN I (&gt; 1,2 kg)</b>						
1	..	2,47	1,31	4,00	-	1,94
2	..	2,93	4,66	..	-	4,54
3	..	3,74	5,28	..	-	5,14
4	4,32	2,89	4,62	1,86	..	3,92
5	2,77	..	3,32	0,75	-	3,08
6	4,73	-	3,46	0,50	..	2,88
<b>1 - 6</b>	<b>3,02</b>	<b>2,88</b>	<b>3,83</b>	<b>1,27</b>	<b>..</b>	<b>3,44</b>
KG	650	889	19 487	3 140	27	24 193
<b>LAHNA II - BRAXEN II (&lt; 1,2 kg)</b>						
1	..	-	1,44	..	-	1,48
2	-	-	1,82	-	-	1,82
3	..	-	1,65	-	-	1,65
4	..	-	1,19	-	-	1,19
5	0,51	-	1,00	-	-	0,86
6	-	-	2,54	-	-	2,54
<b>1 - 6</b>	<b>0,55</b>	<b>-</b>	<b>1,73</b>	<b>..</b>	<b>-</b>	<b>1,66</b>
KG	443	0	6 260	42	0	6 745



---

SVT	Suomen Virallinen Tilasto	Riista- ja kalatalouden tutkimuslaitos PL 6, 00721 Helsinki
	Finlands Officiella Statistik	Vilt- och fiskeriforskningsinstitutet PB 6, 00721 Helsinki
	Official Statistics of Finland	Finnish Game and Fisheries Research Institute P.O. Box 6, FIN-00721 Helsinki, Finland

**Kalastajahinnat vuonna 1998, tammi-kesäkuu**

Kalastajille maksetut merialueen silakan, lohen, taimenen, siian, muikun, ahvenen, kuhan, hauen, lahnan ja mateen hinnat kuukausittain, alueittain ja kokoluokittain.

**Fiskarpris år 1998, januari-juni**

Fiskarpris som fiskaren erhållit av strömming, lax, öring, sik, siklöja, abborre, gös, gädda, braxen och lake enligt månad, region och storleksklass vid kusten.

**Fish price in 1998, January-June**

Tiedustelut  
Förfrågningar  
Inquiries

Eija Nylander  
0205 751 244 (international +358-205 751 244)  
eija.nylander@rkti.fi

Julkaisun tietoja lainattaessa mainittava lähteeksi Riista- ja kalatalouden tutkimuslaitos.  
Vilt- och fiskeriforskningsinstitutet bör nämnas vid referering av denna publikation.

---

Julkaisujen myynti	Försäljning	Hinta - Pris:	
Julkaisujen myynti / 3B 00022 Tilastokeskus Puh. (09) 1734 2011 Fax (09) 1734 2474	Publikationsförsäljning / 3B Statistikcentralen Tel. (09) 1734 2011 Fax (09) 1734 2474	50 mk	ISSN 0784-8455 Ympäristö ISSN 1236-6633

---