

Kuntasektorin kuukausipalkat 1998

Månadslöner för kommunalanställda



Kuntasektorin kuukausipalkat 1998

Månadslöner för kommunalanställda

Tiedustelut – Förfrågningar:

*Jukka Pitkämäki
Eero Koljonen
(09) 17 341*

SVT

*Suomen virallinen tilasto
Finlands officiella statistik
Official Statistics of Finland*

Kansikuva – Pämbild: Jukka Pitkämäki

© 1999 Tilastokeskus

*Tietoja lainattaessa lähteenä on mainittava Tilastokeskus.
Uppgifterna får lånas med uppgivande av Statistikcentralen som källa.*

*ISSN 0784-8374
= Palkat
ISSN 0784-9370
ISBN 951-727-609-5*

Capella Finland Oy, Helsinki 1999

Sisällys

Innehåll

	Sivu
<i>Teksti</i>	
Yhteenvedo	5
Palkkakäsitteet	15
Tiedustelun kohdejoukko ja tietosisältö	16
Tulosten luotettavuudesta	17

Taulukot

1. Kuntasektorin kuukausipalkkaisen henkilöstön lukumäärät ja keskiansiot sukupuolen mukaan toimialoittain lokakuussa 1998	18
2. Kuntasektorin kuukausipalkkaisen henkilöstön lukumäärät, keskimääräiset ansiot ja työaika tehtäväryhmän ja sukupuolen mukaan lokakuussa 1998:	
2a. Kokoaikaiset	19
2b. Osa-aikaiset ym.	23
3. Kuntasektorin kuukausipalkkaisen henkilöstön lukumäärät tuloluokan, ikäryhmän ja sukupuolen mukaan lokakuussa 1998	27
4. Kuntasektorin kuukausipalkkaisen henkilöstön lukumäärät (osa-aikaisista ym. vain lukumäärät) ja keskiansiot koulutusalan, -asteen ja tutkinnon mukaan lokakuussa 1998	28
5. Kuntasektorin kuukausipalkkaisen henkilöstön lukumäärät, keskiansiot ammattialan, koulutusasteen ja sukupuolen mukaan lokakuussa 1998	35
6. Kuntasektorin kuukausipalkkaisen henkilöstön lukumäärät ja keskiansiot ammattiryhmän ja sukupuolen mukaan lokakuussa 1998:	
6a. Ammattiryhmä	36
6b. Ammattiryhmä ja ammatti verrattuna vuoteen 1997	44
7. Kuntasektorin kuukausipalkkaisen henkilöstön lukumäärät sekä kokonaisansion desiilit, keskihajonta ja vaihtelukerroin ammattiryhmän ja sukupuolen mukaan lokakuussa 1998	52

	Sida
<i>Text</i>	
Sammandrag	5
Lönebegrepp	15
Population och innehåll	16
Tillförlitlighet av resultaten	17

Tabeller

1. Månadsavlönade inom den kommunala sektorn; antal och medelförtjänster efter kön och näringsgren i oktober 1998	18
2. Månadsavlönade inom den kommunala sektorn; antal, medelförtjänster och arbetstid efter uppgiftsgrupp och kön i oktober 1998:	
2a. Heltidsanställda	19
2b. Deltidsanställda m.m.	23
3. Månadsavlönade inom den kommunala sektorn; antal efter inkomstklass, åldersgrupp och kön i oktober 1998	27
4. Månadsavlönade inom den kommunala sektorn; antal (av deltidanställda m.m. bara antal) och medelförtjänster efter utbildningsområde, -nivå och examen i oktober 1998	28
5. Månadsavlönade inom den kommunala sektorn; antal, medelförtjänster efter yrkesområde, utbildningsnivå och kön i oktober 1998	35
6. Månadsavlönade inom den kommunala sektorn; antal, medelförtjänster efter yrkesgrupp och kön i oktober 1998:	
6a. Yrkesgrupp	36
6b. Yrkesgrupp och yrke jämfört med år 1997	44
7. Månadsavlönade inom den kommunala sektorn; antal samt totalförtjänstdeciler, standardavvikelse och variationskoeficient efter yrkesgrupp och kön i oktober 1998	52

8. Kuntasektorin kuukausipalkkaisen henkilöstön lukumäärät ja %-osuudet kokonaiskeskiansion tuloluokan, sukupuolen ja kuntamuodon mukaan lokakuussa 1998	86	8.Månadsavlönade inom den kommunala sektorn; antal och procentuella andelar efter inkomstklassen för den totala medelförtjänsten, kön och kommuntyp i oktober 1998	86
9. Kuntasektorin kuukausipalkkaisen henkilöstön lukumäärät ja kokonaiskeskiansiot koulutustason, sukupuolen ja iän mukaan lokakuussa 1998	89	9.Månadsavlönade inom den kommunala sektorn; antal och totala medelförtjänster efter utbildningsnivå, kön och ålder i oktober 1998	89
10.Kuntasektorin kuukausipalkkaisen henkilöstön lukumäärät ja palkat palvelussuhteen mukaan kunnittain ja työnantajittain jaoteltuna lokakuussa 1998		10.Månadsavlönade inom den kommunala sektorn; antal och löner efter anställningsförhållande, kommun och arbetsgivare i oktober 1998	
10a. kunnat	91	10a. kommuner	91
10b.kuntayhtymät	121	10b.samkommuner	121
10c. kuntayhtymämuoto	135	10c. samkommunstyp	135
11.Kuntasektorin kuukausipalkkaisen henkilöstön lukumäärät ja keskiansiot maakunnan, tehtäväryhmän ja sukupuolen mukaan lokakuussa 1998	136	11.Månadsavlönade inom den kommunala sektorn; antal och medelförtjänster efter landskap, uppgiftsgrupp och kön i oktober 1998	136

Kuntasektorin kuukausipalkkaisen henkilöstön palkat lokakuussa 1998

Lönerna för anställda inom den kommunala sektorn i oktober 1998

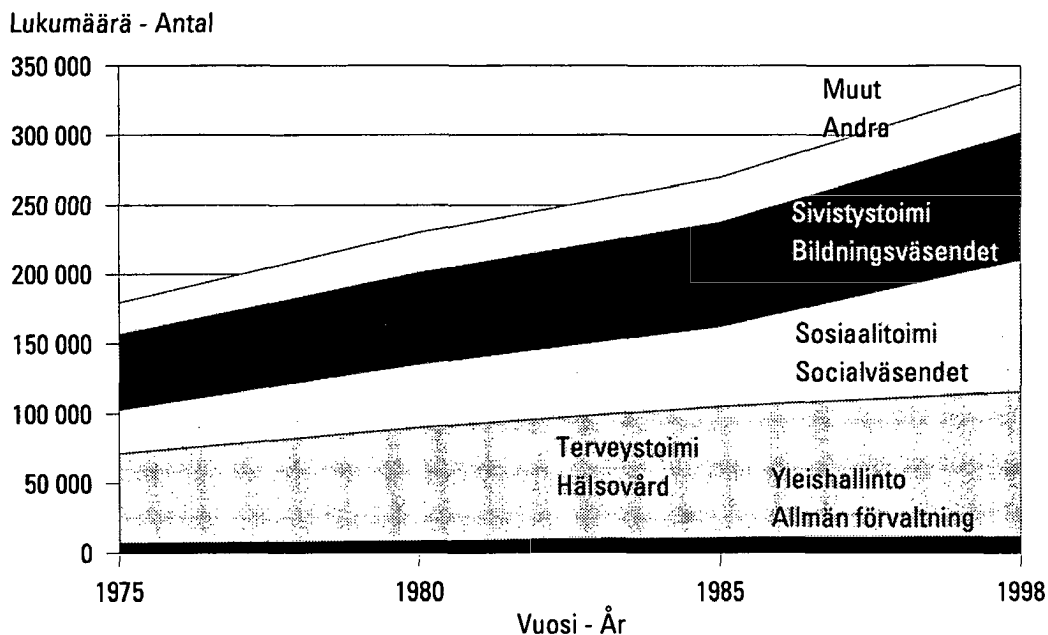
Yhteenveto

Kunnallissektori muodostuu kunnista ja kuntayhtymistä. Vuoden 1998 tiedusteluun kuului 452 kuntaa ja 257 kuntayhtymää. Aineistosta puuttuu yhden kunnan ja 7 kuntayhtymän tiedot. Osalla aineiston palautus myöhästyi, osa pystyi toimittamaan sen vain osittain. Puutteet vaikuttavat lähinnä lukumäärätilastointiin. Ansiokehitykseen niillä ei ole merkitystä. Taulukkoon 10, jossa on henkilöstömäärät kunnittain, on lisätty viittaus aineiston puutteellisuudesta.

Sammandrag

Kommunerna och samkommunerna bildar den kommunala sektorn. I 1998 års förfrågan ingick 452 kommuner och 257 samkommuner. Uppgifterna för en kommun och 7 samkommuner saknas i statistikmaterialet. En del av kommunerna och samkommunerna återsände materialet för sent och en del återsände bara en del av materialet. Att materialet inte är komplett påverkar närmast statistiken och uppgifterna om antal, inkomstutvecklingen påverkar det inte. I tabell 10, som innehåller uppgifter om antalet anställda efter kommun, finns en hänvisning om att materialet är bristfälligt.

Kokoaikaisen henkilöstön lukumäärä hallinnonaloittain
Antalet heltidsanställda efter förvaltningsområde



Seuraavassa taulukossa esitetään kunnallissektorin palveluksessa olleiden kuukausipalkkaisten henkilöiden lukumäärien ja kokonaiskeskiansioiden kehitys vuodesta 1990 lähtien.

Följande tabell visar utvecklingen av antalet månadssavlönade och de genomsnittliga totalförtjänsterna inom den kommunala sektorn sedan år 1990.

Vuosi År	Kuukausipalkkaiset Månadsavlönade			Kokonaiskeskiansio Genomsnittlig totalförtjänst		Tuntipalkkaiset Timavlönade
	Lukumäärä Antal	Kokoaikaiset Heltidsanställda	Osa-aikaiset Deltidsanställda	Kokoaikaiset Heltidsanställda	Osa-aikaiset Deltidsanställda	Lukumäärä Antal

Kaupungit – Städer

1990	176 672	163 728	10 554	8 760	4 816
1991	208 503	171 165	10 491	9 369	5 479
1992	203 373	168 604	10 867	9 584	5 079
1993	198 670	160 417	15 304	9 678	4 939
1994	218 475	159 670	20 389	9 788	4 903
1995	204 009	158 882	22 034	10 192	5 519
1996	204 647	160 963	24 648	10 661	5 765
1997	216 365	170 846	26 700	10 594	5 724
1998	212 201	171 458	24 054	10 910	6 148

Muut kunnat – Övriga kommuner

1990	98 192	87 161	7 762	8 298	3 814
1991	108 417	91 135	5 392	8 912	4 503
1992	103 631	85 126	6 038	9 173	4 594
1993	95 389	76 363	8 217	9 371	4 556
1994	115 495	77 738	10 473	9 482	4 453
1995	97 844	76 142	11 361	9 898	5 191
1996	99 749	76 216	13 494	10 349	5 516
1997	99 792	76 328	13 993	10 356	5 494
1998	98 955	75 966	13 867	10 736	5 732

Kuntayhtymät – Samkommuner

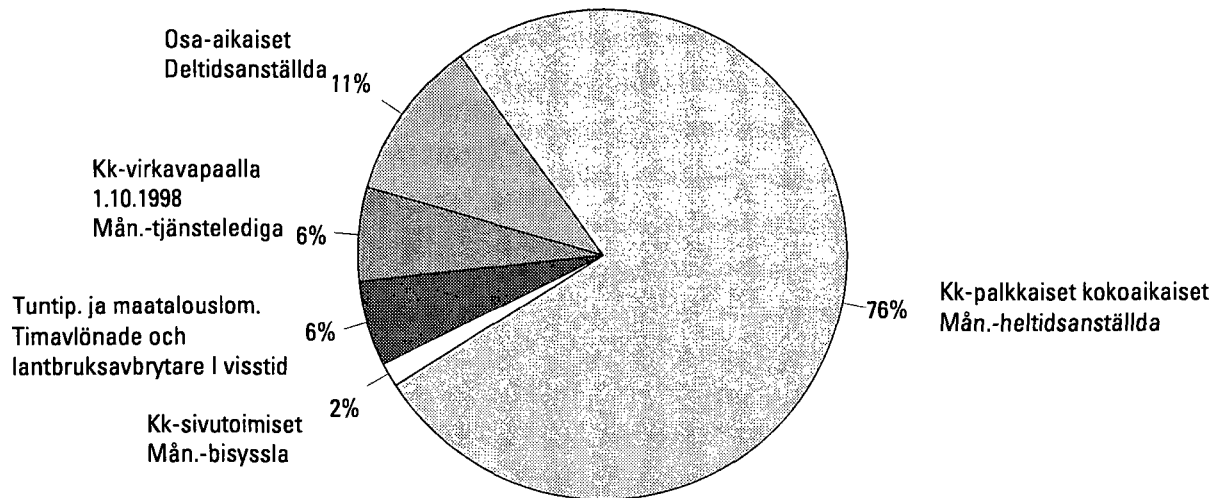
1990	99 414	92 392	6 216	9 006	6 130
1991	100 408	94 719	4 915	9 816	6 036
1992	108 613	93 462	6 038	9 994	4 594
1993	101 729	88 060	4 781	10 111	6 218
1994	100 552	86 730	5 179	10 247	6 016
1995	100 318	85 881	6 363	10 913	6 228
1996	106 940	89 695	8 753	11 625	6 478
1997	107 792	89 835	9 133	11 500	6 356
1998	107 088	89 386	9 722	11 952	6 716

Kunnallissektori – Den kommunala sektorn

1990	374 278	343 281	24 532	8 705	4 832	45 260
1991	417 328	357 019	20 798	9 368	5 358	39 586
1992	415 617	347 192	22 943	9 595	5 179	40 412
1993	395 795	324 840	28 302	9 724	5 044	31 433
1994	404 096	324 138	36 041	9 832	4 960	29 715
1995	402 171	320 905	39 758	10 315	5 539	29 543
1996	411 337	326 334	46 896	10 851	5 826	27 792
1997	423 949	337 010	49 826	10 779	5 775	27 421
1998	418 244	336 811	47 643	11 144	6 143	25 613

Kokonaislukumäärään sisältyy myös sivutoimiset ja virkavapaalla olevat.
Totalantalet inkluderar också personer med bisyssla och tjänstlediga.

Kuntasektorin kk- ja tutntipalkkainen henkilöstö 1998
Den kommunala sektorns månads- och timavlönade personal år 1998



**Yhteensä - Sammanlagt 443858
josta kk-palkkaisia
varav månadsavlönade 418244**

Kuntasektorin henkilöstömäärä on hieman kasvanut edellisvuoteen verrattuna. Kunnat työllistivät kaikkiaan n. 418 000 kuukausipalkkaista henkilöä. Kokoaikainen henkilöstö on vähentynyt 0,1 prosenttia ja osa-aikaisten lukumäärä 4,4 prosenttia.

Kunnat ovat edelleen lisänneet määräaikaisen henkilöstön määrää. Sen sijaan tilapäisten ja työllistettyjen määrä on laskenut. Kunnat työllistivät työllistämisarvoin noin 16 606 henkilöä. Virkavapaalla oli 26 604 henkeä.

Kokoaikaisten kokonaisansio oli kuntasektorilla 11 144 mk, miehillä 13 624 mk ja naisilla 10 456 mk. Säännöllisen työajan ansiot olivat vastaavasti yhteensä 10 743 mk, miehillä 12 710 mk ja naisilla 10 197 mk.

Vuoden 1997 lokakuusta kokonaiskeskiansio nousi 3,4 % ja säännöllisen työajan keskiansio nousi 3,7 %. Kokonaisansion mediaani oli vuoden 1998 lokakuussa 9 962 mk eli selvästi pienempi kuin keskiansio 11 144 mk. Mediaanipalkka laski edellisvuodesta 0,5 %.

Antalet anställda inom den kommunala sektorn har litet ökat jämfört med föregående år. Kommunerna sysselsatte sammanlagt 418 000 månadsavlönade personer. Den heltidsanställda personalen har ökat med 0,1 procent och antalet deltidanställda med 4,4 procent.

Kommunerna har ökat antalet visstidsanställda. Däremot har antalet tillfälligt anställda och personer som skall sysselsättas sjunkit. Kommunerna sysselsatte med sysselsättningsmedel omkring 16 606 personer, 26 604 personer hade tjänstledigt.

Inom den kommunala sektorn var de heltidsanställdas totalförtjänst 11 144 mk, för män 13 624 mk och kvinnor 10 456 mk. Förtjänsterna för ordinarie arbetstid var sammanlagt 10 743 mk, för män 12 710 mk och för kvinnor 10 197 mk.

Från oktober 1997 har den genomsnittliga totalförtjänsten stigit med 3,4 procent och medelförtjänsten för regelbunden arbetstid 3,7 procent. Den totala medianlönen var 9 962 mk i oktober 1998, dvs. klart lägre än medelförtjänsten 11 144 mk. Från föregående år har medianlönen sjunkit med 0,5 procent.

Kunnallissektorin palveluksessa olleista kuukausipalkkaisista henkilöistä oli 62 % virkasuhteisia. Virkasuhteisten osuus on vähentynyt huomattavasti, esimerkiksi vuonna 1975 luku oli 79,8 %. Virkasuhteisten kokonaiskeskiansio oli 12 160 mk/kk kun se työsuhteisilla oli 9 352 mk/kk, eli eroa on reilut 30 prosenttia.

Inom den kommunala sektorn var 69 procent av de månadsavlönade anställda i tjänsteförhållande. Andelen har sjunkit betydligt, t.ex. år 1975 var andelen 79,8 procent. Den genomsnittliga totalförtjänsten för anställda i tjänsteförhållande var 12 160 mk/mån., då den för anställda i arbetsavtalsförhållande var 9 352 mk/mån., dvs. skillnaden är drygt 30 procent.

Sukupuoli ja palkka

Kunnallissektorin kokoaikainen henkilöstö on hyvin naisvaltaista. Miesten osuus henkilöstöstä on vain noin 20,5 prosenttia. Vertailun vuoksi voidaan todeta, että valtion kuukausipalkkaisesta henkilöstöstä suurin osa on miehiä, eli noin 54 prosenttia. Tämä ero heijastaa mm. valtion ja kuntien kuukausipalkkaisen henkilöstön tehtäväeroja.

Kön och lön

Den heltidsanställda personalen inom den kommunala sektorn är mycket kvinnodominerad. Männens andel är bara omkring 20,5 procent. För jämförelsens skull kan man konstatera att största delen av de statliga månadsavlönade är män, dvs. omkring 54 procent. Skillnaden visar bl.a. att de statligt och kommunalt anställda har olika arbetsuppgifter.

	Miesten osuus ko. työntekijöistä Männens andel av arbetstagarna				Miesten kokonaiskeskiansio Männens genomsnittliga totalförtjänst				Naisten kokonaiskeskiansion suhde miesten kokonaiskeski-ansioon Kvinnornas genomsnittliga totalförtjänsters förhållande till männens totalförtjänster			
	%				mk				%			
	1970	1975	1980	1998	1970	1975	1980	1998	1970	1975	1980	1998
Kaupungit Städer	35	31,4	27,3	22,2	1 771	3 297	4 988	13 021	64,5	69,9	69,8	79,0
Muut kunnat Övriga kommuner	27,6	27,6	27,5	20,1	1 559	3 144	4 833	13 011	70,4	72,8	74,5	77,8
Kuntayhtymät Samkommuner	16,5	16,7	17,3	19,7	2 047	3 739	5 625	15 523	52,1	60,8	65,7	71,2
Kunnallissektori Den kommunala sektorn	27,5	26	24,3	21,1	1 752	3 344	5 085	13 624	63	68,4	69,3	76,7

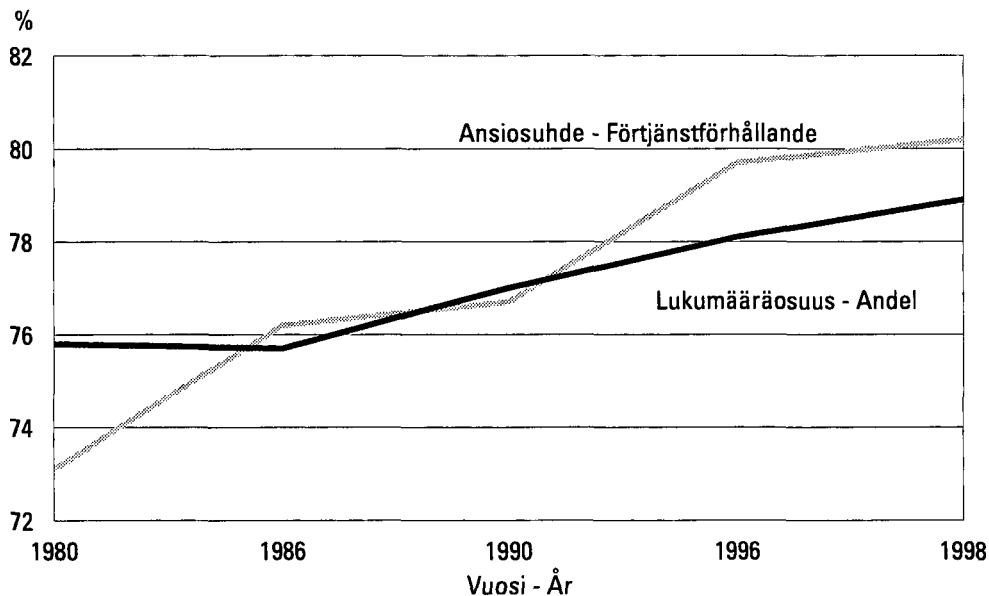
Palkkakehitys 1970-luvulta lähtien osoittaa sukupuolten välisten ansioerojen pienentyneen. Naisten kokonaisansioiden suhde miesten kokonaisansioon oli kuntasektorissa vuonna 1998 noin 77 prosenttia. Suhde oli kuitenkin pienempi kuin valtiolla, jossa se kuukausipalkkaisten koko-aikaisten työntekijöiden ryhmässä oli noin 79 prosenttia.

Ansioeroerot miesten ja naisten välillä koko kuntasektorissa näyttävät varsin suurilta. Yksityiskohtaisempi tarkastelu ammattitaitain tai tutkinnoittain osoittaa kuitenkin, että erot ovat vähäisiä ja on myös ammatteja, joissa miesten keski-määräinen ansio on pienempi kuin naisten. Koko kuntasektorin tulos osoittaa siis ammatteista eriytymistä sukupuolen mukaan; on miesten ammatteja, joissa on suurempi palkka sekä naisten ammatteja, joissa palkka on pienempi.

Löneutvecklingen sedan 1970-talet visar att skillnaderna i förtjänst blivit mindre mellan könen. Förhållandet av kvinnornas totalförtjänst till männens totalförtjänst var inom den kommunala sektorn omkring 77 procent år 1998. Förhållandet var dock mindre än hos staten, där den för månadsavlönade heltidsanställda var ungefär 79 procent.

Skillnaderna mellan männens och kvinnornas förtjänstnivå ser ut att vara ganska stora inom hela den kommunala sektorn. En noggrannare granskning efter yrke och examen visar ändå att skillnaderna är små och att det också finns yrken där männens genomsnittliga förtjänst är lägre än kvinnornas. Resultatet från hela den kommunala sektorn påvisar alltså en yrkesdifferentiering enligt kön; det finns manliga yrken som har högre lön och kvinnoyrken där lönen är lägre.

Naisten säännöllisen ansion suhde miesten ansioon sekä lukumääräosuus
Kvinnornas ordinarie förtjänsters förhållande till männens förtjänster



Koulutus ja palkka

Utbildning och lön

Kunnallisen kokoaikaisen henkilöstön kokonaiskeskiansio koulutustason mukaan vuodesta 1990 vuoteen 1998 on kehittynyt seuraavasti.

Den heltidsanställda personalens genomsnittliga totalförtjänst efter utbildningsnivå har utvecklats enligt följande från år 1990 till år 1998.

Koulutustaso Utbildningsnivå	Henk. määrä Antal personer	Kokon. keskiansio Genomsnittlig totalförtjänst			Kokon. keskiansion kasvu Ökning av den- genomsnittliga total- förtjänsten
		mk			
		1998	1990	1997	1998
Perusaste Grundnivå	45 048	6 837	8 521	8 825	29
Keskiaste * Mellannivå	124 691	-	-	9 339	-
Alin korkea-aste Lägsta utbildning på högre nivå	79 511	10 418	11 336	10 938	5
Alempi korkeak.aste Lägre högskolenivå	35 968	10 993	12 712	12 862	17
Ylempi korkeak.aste Högre högskolenivå	48 945	14 219	15 360	16 046	13
Tutkijakoulutus Forskarutbildning	2 648	19 868	23 955	23 313	17
Yhteensä Sammanlagt	336 811	8 705	10 779	11 144	28

* HUOM! Vuonna 1998 toteutunut tutkintoluokituksen uudistus. Alempi ja ylempi keskiaste on yhdistynyt, osa siirtynyt alemmalle korkea-asteelle. Tutkijakoulutuksesta erikoislääkärit siirretty ylempälle korkeakouluasteelle.

OBS! Examensklassificeringen reviderades år 1998. Lägre och högre mellannivå har sammanslagits, en del har övergått till lägre högskolenivå. Specialläkare inom forskarutbildning har överförs till högre högskolenivå.

Vuodesta 1987 lähtien Kunnallista henkilökisteriä on täydennetty Tilastokeskuksen tutkintorekisterin koulutustiedoilla. Taulukossa 4 tiedot on esitetty tutkinnoittain.

Taulukossa 9 ilman tutkintoa olevat henkilöt on sijoitettu perusasteelle paitsi ylioppilaat, jotka on sijoitettu keskiasteelle.

Det kommunala personregistret har sedan år 1987 kompletterats med uppgifter om utbildning ur Statistikcentralens utbildningsregister. De anställdas examen framgår av tabell 4.

I tabell 9 har personer utan examen placerats på grundnivån utom studenter som placerats på mellannivån

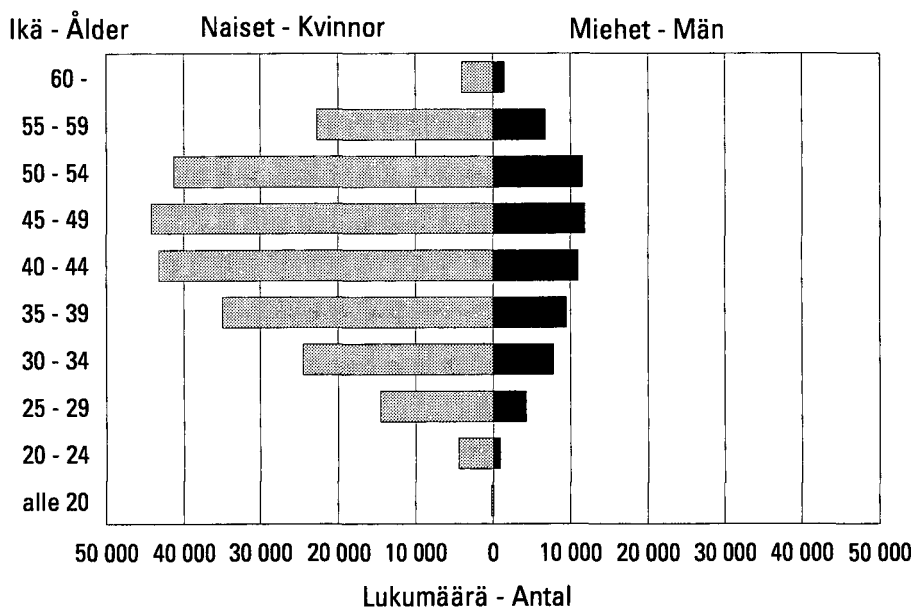
Naisten keski-ikä oli 43,4 vuotta ja miesten hieman suurempi 43,5 vuotta. Vuodesta 1980 keski-ikä on kuntasektorilla noussut yhteensä viisi vuotta. Miehillä keski-ikä on noussut 3,6 vuotta ja naisilla 5,7 vuotta.

Yksityiskohtaisempaa tietoa sukupuolen ja iän mukaan löytyy taulukosta 9 sivulla 89.

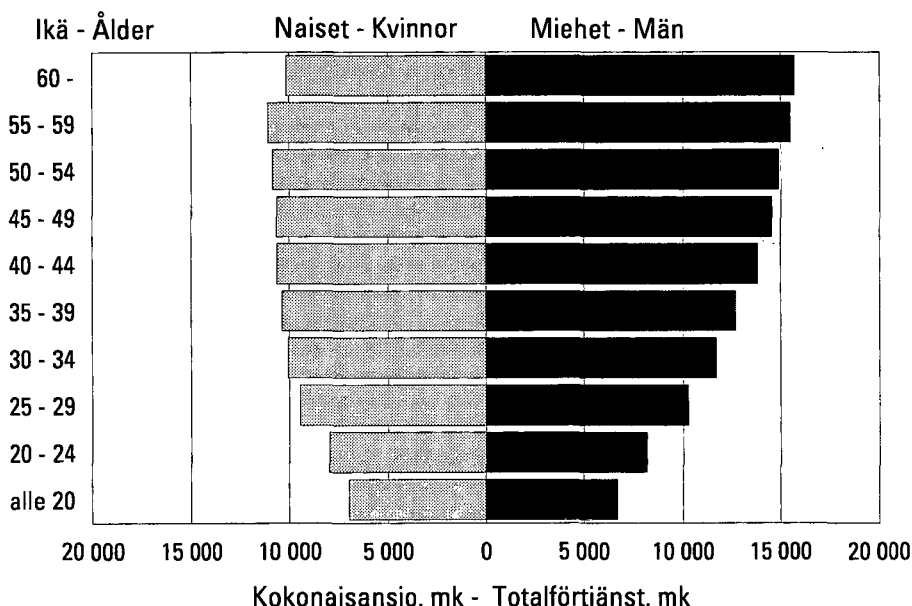
Kvinnornas medelålder var 43,4 år och männens något högre, 43,5 år. Från år 1980 har medelåldern inom den kommunala sektorn stigit med mer än fyra år. Männens medelålder har stigit med 3,6 år och kvinnornas medelålder med 5,7 år.

Mera detaljerad information efter kön och ålder ges i tabell 9 på sidan 89.

Kuntasektorin kuukausipalkkaisten ikäjakauma
Den heltidsanställdas åldersfördelning



Kokoikäisten kokonaisansiot ikäryhmittäin
Den heltidsanställdas totalförtjänster enligt åldersgrupper



Kunnallissektorin tehtäväryhmät ja palkkajakauma

Uppgiftsgrupper och lönefördelning inom den kommunala sektorn

Kunnallissektorin tehtäväryhmät ovat määräytyneet kunnallisen laskentatoimen uudistustoimikunnan suositusten mukaan. Tehtäväryhmien pääryhmien mukaisia muutoksia havainnollistetaan seuraavassa taulukossa:

Den kommunala sektorns uppgiftsgrupper fastställs enligt rekommendationer av kommissionen för reformering av det kommunala räkenskapsväsendet. Förändringarna i uppgiftsgruppernas huvudgrupper framgår av tabellen nedan:

Tehtäväryhmä Uppgiftsgrupp	Lukumäärät – Antal Kokoaikaiset – Heltidsanställda			Kokonaiskeskiansiot Genomsnittliga totalförtjänster			Muutos Ändring 1990–1997 %
	1990	1997	1998	1990 mk	1997 mk	1998 mk	
Yleishallinto Allmän förvaltning	12 372	11 386	11 749	9 295	11 320	11 687	26
Järjestystoimi Ordningsväsendet	8 110	7 538	7 484	8 924	11 180	11 618	30
Terveystoimi Hälsövård	111 491	103 607	104 057	8 991	11 346	11 749	31
Sosiaalitoimi Socialväsendet	92 187	94 050	94 941	7 008	8 900	9 278	32
Sivistystoimi Bildningsväsendet	90 324	92 231	91 144	9 816	12 013	12 377	26
Kaavoitus ja yleiset työt Planering och allmänna arbeten	9 976	9 679	9 378	9 624	11 112	11 494	19
Kiinteistöt Fastigheter	4 625	5 630	5 913	7 403	8 780	9 061	22
Liike- ja palvelutoiminta Affärsverksamhet	13 223	12 573	12 044	9 153	10 379	10 670	17
Yhteensä Sammanlagt	343 282	337 010	336 811	8 705	10 799	11 144	28

Tässä julkaisussa tehtäväryhminä on vielä vanhan suosituksen mukainen tehtäväryhmitus.

Rekisterin olemassoloaikana on eniten kasvanut sosiaalitoimi. Palkkataso on sen sijaan noussut eniten terveydenhuollon, sosiaalitoimen sekä yleishallinnon ja sivistystoimen aloilla.

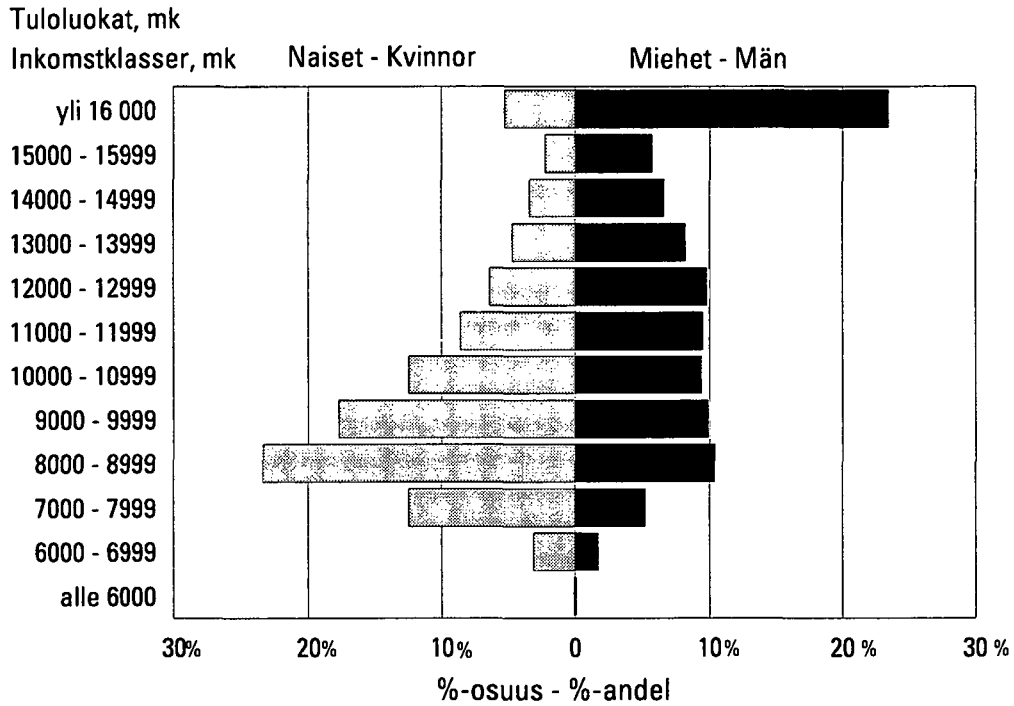
Tässä yhteydessä on hyvä huomauttaa, että ansiokertymien tulkinnassa on otettava huomioon myös henkilöstörakenteen muutosten vaikutukset. Palkkojen jakauma vuonna 1998 käy ilmi seuraavasta kuviosta.

Uppgiftsgrupperna i denna publikation följer ännu uppgiftsgrupperingen i den gamla rekommendationen.

Under den tid registret funnits har ökningen varit störst inom socialväsendet. Lönenivån har stigit mest inom hälsovården, socialväsendet samt inom den allmänna förvaltningen och bildningsväsendet.

Det bör påpekas att man vid tolkningen av förtjänstutvecklingen också bör beakta inverkan av ändringarna i personalstrukturen. Fördelningen av lönerna år 1998 framgår av figuren nedan.

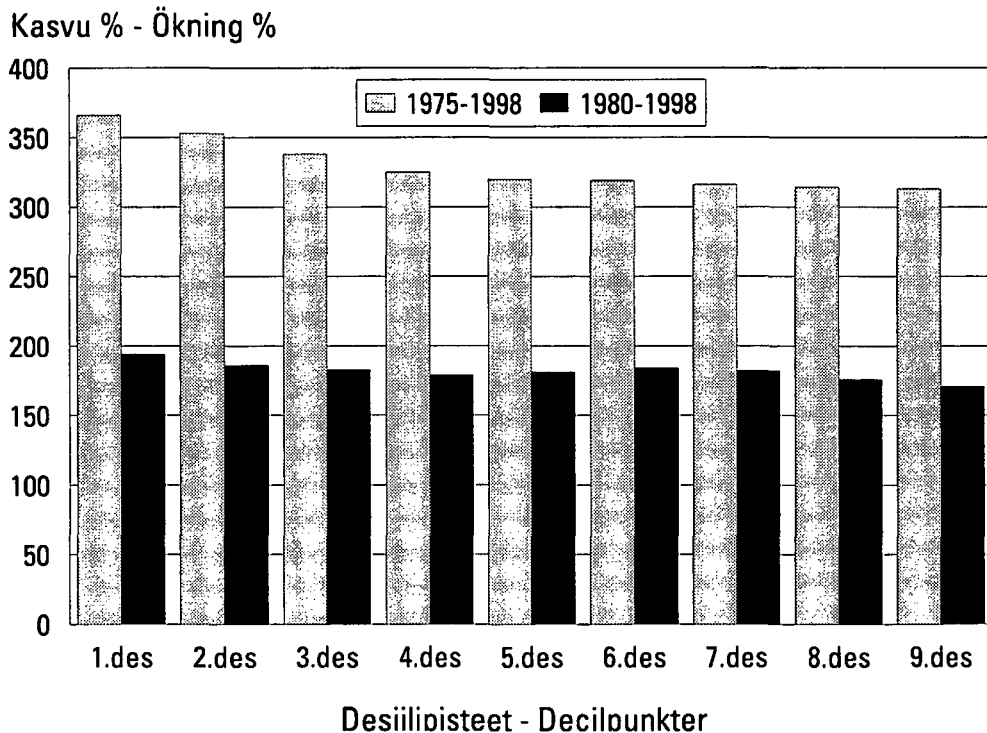
Kuntasektorin kokoaikainen henkilöstö tuloluokittain
Fördelning av heltidsanställda efter förtjänstnivå



Noin puolet naisista ansaitsi alle 9 400 mk. Miesten vastaava mediaanitulo oli 12 200 mk. Miesten sijoittuminen eri tuloluokkiin oli lisäksi paljon tasaisempaa kuin naisilla.

Omkring hälften av kvinnorna förtjänade mindre än 9 400 mk. Männens motsvarande medianinkomst var 12 200 mk. Männens placerade sig mycket jämnare i de olika inkomstklasserna än kvinnorna.

Kokonaisansion kasvu eri desiilipisteissä
Ökningen av totalförtjänst vid decil



Palkkajakauman muutoksia voidaan havainnollistaa monella eri tavalla. Yhtenä keinona on tarkastella palkkamutoksia jakauman eri kohdissa ajankohtien välillä. Seuraavassa taulukossa aikaväliksi on valittu rekisterin voimassaoloaikaväli 1975–98 ja palkkajakaumaa on tutkittu niin sanotun kokonaisansion desiilipisteissä. Tulokset koskevat koko kuntasektoria:

Kasvu on ollut nopeinta palkkajakauman alapäässä. Vuosina 1975–1998 kehitys on ollut hitainta 8–9 desiiliin paikkeilla, toisin sanoen vuoden 1998 tason mukaan yli 13 000 mk ansaitsevilla. Vuoteen 1980 verrattuna kehitys on samansuuntaista. On huomattava, että tulos sisältää sekä palkankorotusten että henkilöstön rakenteen muutokset kyseisellä aikavälillä, mutta niitä ei voida eritellä.

Palkkojen jakautuminen ammattiryhmittäin ja ammateittain

Palkkojen jakautumista havainnollistavat myös ammattiryhmittäiset vertailut ja ammattiryhmien sisäiset jakaumat (taulukot 5, 6 ja 7). Taulukossa 7 olevat desiilit antavat ammattiryhmien sisäiset jakaumat 10 %:n välein ja lisäksi taulukossa on palkkaerojen yleismittariksi soveltuva vaihtelukerroin¹⁾. Viimeksi mainitun mittarin mukaan palkkaerot olisivat koko kunnallissektorissa hiukan pienentyneet vuodesta 1975 vuoteen 1998 (vaihtelukertoimet olivat 42 % ja 37 %). Epätasaisia ammatteja palkkauksen suhteen ovat monet johtavat ammatit, teknisen alan erityisammatit ja yleisammatit. Yleisesti ottaen erot olivat suurempia miehillä (43 %) kuin naisilla (31%).

Taulukkoon 6b on otettu mukaan sellaisia ammatteja, joissa vuoden 1998 lokakuussa oli vähintään 50 henkilöä.

Ammatit on ryhmitelty Tilastokeskuksen julkisen sektorin ammattiryhmituksen mukaisesti.

1) Vaihtelukerroin keskihajonta: keskiarvo.

Förändringarna i lönefördelningen kan åskådliggöras på många olika sätt. Ett sätt är att mellan två tidpunkter undersöka löneförändringarna på olika ställen av en fördelning. I följande tabell är tidsintervallet den tid registret funnits, 1975–98, och lönefördelningen har undersökts vid s.k. decilpunkter. Resultaten gäller hela den kommunala sektorn.

Ökningen har varit snabbast i de lägsta decilgrupperna. Åren 1975–1998 har utvecklingen varit långsammast kring decilgrupperna 7–8, dvs. enligt 1998 års nivå för personer som förtjänat över 13 000 mk. Jämfört med år 1980 är utvecklingen likadan. Det bör observeras att förändringar p.g.a. både löneförhöjningar och personalstruktur under tidsperioden ingår i resultaten utan att dessa kan specificeras.

Fördelning av lönerna efter yrkesgrupp och yrke

Fördelningen av lönerna kan också illustreras genom jämförelser mellan yrkesgrupper och mellan yrkesgruppernas interna fördelningar (tabellerna 5, 6 och 7). Decilerna i tabell 7 ger yrkesgruppernas interna fördelningar med 10 procents intervaller och i tabellerna finns dessutom en variationskoefficient, som lämpar sig som allmän mätare av löneskillnader¹⁾. Enligt den har löneskillnaderna minskat något inom den kommunala sektorn mellan åren 1975 och 1998 (variationskoefficienterna var 42 % och 37 %). Många ledande yrken, specialyrken inom teknik samt allmänna yrken är ojämna beträffande avlöning. Allmänt taget är skillnaderna större för män (43 %) än för kvinnor (31 %).

Tabell 6b omfattar yrken inom vilka det i oktober 1998 fanns minst 50 personer.

Yrkena är grupperade enligt Statistikcentralens nya yrkesindelning för den offentliga sektorn.

1) Variationskoefficient standardavvikelse: medelvärde.

Palkkakäsitteet

Lönebegrepp

Taulukoissa on käytetty kolmea palkkakäsitettä:

- 1 Varsinainen palkka, johon luetaan palkkataulun mukainen peruspalkka palvelu- ja kalliinpaikanlisineen sekä palkkaluokkien erotuksena maksettavat lisät kuten määrävuosikorotukset.
- 2 Säännöllisen työajan ansio, johon luetaan varsinaisen palkan lisäksi säännölliseltä työajalta maksetut lisät ja lisäpalkkiot.
- 3 Kokonaisansio, joka muodostuu säännöllisen työajan ansioista ja ylityö- tai vastaavista korvauksista.

Lomaraha ei sisälly taulukoiden ansiotietoihin.

Vuodesta 1992 lähtien ansioihin sisältyvät kaikki luontais-etuerät.

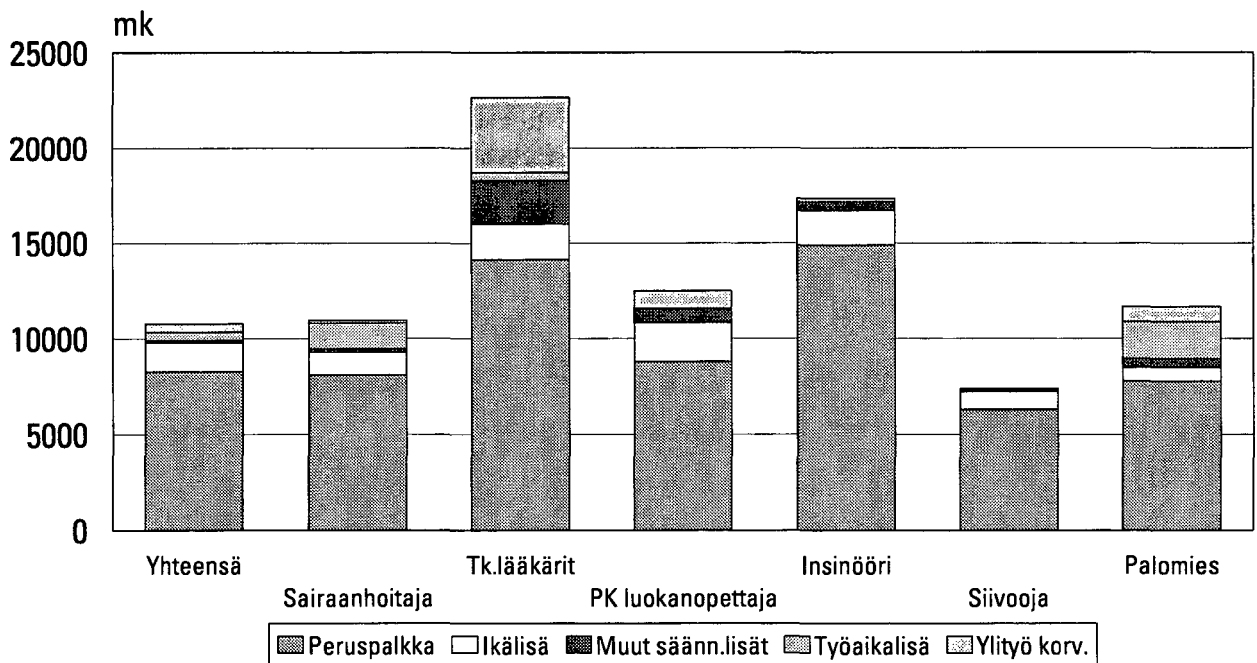
Tre lönebegrepp har använts i tabellerna:

- 1 Ordinarie lön, till vilken räknas grundlön enligt lönetabell inklusive tjänste- och dyrtortstillägg samt tillägg som utbetalats som skillnader i löneklasser, t.ex. periodförhöjningar.
- 2 Förtjänst för ordinarie arbetstid, till vilken utöver ordinarie lön räknas tillägg och tilläggs-arvoden för ordinarie arbetstid.
- 3 Totalförtjänst, som omfattar förtjänsterna för ordinarie arbetstid samt övertids- eller motsvarande ersättningar.

Semesterpenning ingår inte i tabellernas förtjänstuppgifter.

Från år 1992 ingår alla naturaförmåner i förtjänsterna.

Esimerkki kokonaisansion muodostumisesta eräissä ammateissa
Ett exempel av formation totalförtjänst i några yrken



Tiedustelun kohdejoukko ja tietosisältö

Population och innehåll

Tilastokeskus on kerännyt syys-, loka- tai marraskuulta kunnallista kuukausipalkkaista henkilöstöä koskevia tietoja viran, toimen tai tehtävän ja tähän liittyvän palkkauksen osalta. Vuoden 1975 tiedustelusta lähtien tilaston laadinta on perustunut kunnalliseen henkilörekisteriin.

Kunnallisessa henkilörekisterissä mukana olevat palkansaajat ovat kokoaikaisia, osa-aikaisia, sivutoimisia, osalta kuukautta tai vähennettynä palkkaa saaneita kokoaikaisia sekä virkavapaalla tms. 1.10.1998 olleita henkilöitä. Palvelussuhteeltaan he voivat olla vakinaisia, sijaisia, määräaikaisia, tilapäisiä, työllistettyjä, varahenkilöitä tai oppilaita.

Nyt julkaistava päätoimisten viranhaltijoiden ja kuukausipalkkaisten kokoajien työntekijöiden ja toimihenkilöiden taulukot sisältävät yleensä edellä mainituista ne palkansaajat, jotka ovat päätoimisia ja joille on maksettu palkkaa koko kuukaudelta täysimääräisenä. Muista henkilöstöryhmistä on tietoja taulukoissa 2b, 10a, 10b, 10c ja 11.

Tiedot vuoden 1998 osalta on kerätty henkilöittäin kaikista tiedustelun piiriin kuuluvista kuukausipalkkaisista palkansaajista ja päätoimisista tuntiopettajista, jotka olivat kunnan tai kuntayhtymän palveluksessa lokakuun 1. päivänä 1998. Palkkaustiedot tiedusteltiin palkkatekijöittäin, joita ovat peruspalkka palvelu- ja kalliinpaikanlisineen sekä erilaiset palkanlisät, lisäpalkkiot ja korvaukset. Eri pituisilta jaksoilta maksetut säännöllisluontoiset lisät on muutettu kuukauden pituisia ajanjaksoa vastaaviksi.

Tässä julkaisussa on kaksi osaa:

- Ensiksi esitetään yhteenveto-osassa muutamia kokoomatuloksia ja vertailuja Tilastokeskuksen muihin tilastoihin ja tämän rekisterin aikaisempiin tiedusteluihin.

Taulukko-osa sisältää 11 taulukkoa.

- Julkaistavien taulukoiden lisäksi Tilastokeskus tulostaa yksityiskohtaisempia tietoja ns. työtaulukoiden muodossa. Niistä voi tiedustella Tilastokeskuksesta.

Statistikcentralen har för september, oktober och november samlat in uppgifter om de kommunala månadsavlönade när det gäller tjänster, befattningar eller uppdrag samt löner. Från och med 1975 års förfrågan har statistiken uppgjorts på basis av det kommunala personregistret.

De löntagare som finns med i det kommunala personregistret är heltidsanställda, deltidsanställda, anställda med bisyssla, heltidsanställda som har fått lön för en del av månaden eller sänkt lön och tjänstlediga el.dyl. 1.10.1998. De kan vara anställda som ordinarie, vikarie, på visstid, tillfälliga, sysselsatta, reservpersoner eller praktikanter.

De tabeller över heltidsanställda tjänsteinnehavare, månadsavlönade heltidsanställda och funktionärer som publiceras här gäller huvudsakligen heltidsanställda som fått full lön för hela månaden. Av de övriga anställda ges uppgifter i tabellerna 2b, 10a, 10b, 10c och 11.

Uppgifterna för år 1998 har samlats in per person av alla månadsavlönade löntagare och heltidsanställda timlärare som förfrågan gäller och som varit anställda av kommun eller samkommun den 1 oktober 1998. Uppgifterna om avlöning frågades enligt lönefaktor, som är grundlön jämte tjänste- och dyrtortstillägg samt olika lönetillägg, tilläggsarvoden och ersättningar. Regelbundna tillägg för olika långa perioder har ändrats att motsvara en tidsperiod på en månad.

Publikationen är tudelad:

- I sammandraget ges först en del samlade resultat och jämförelser med annan statistik och tidigare förfrågningar enligt detta register.

Tabelldelen innehåller 11 tabeller.

- Utöver de publicerade tabellerna uttar Statistikcentralen ännu mer detaljerade uppgifter i form av s.k. arbetstabeller. Upplysningar om dessa fås från Statistikcentralen.

Tulosten luotettavuudesta

Saadut tilastotiedot eivät ole virheettömiä. Virheitä saattaa syntyä sekä tietojen antajien, kuntien ja kuntayhtymien toimesta että myös niiden käsittelyssä Tilastokeskuksessa ja TT-Tieto Oy:ssä.

Luotettavimpia ovat tulokset, jotka koskevat suuria ryhmiä, vaikka julkaisurajana onkin 6 henkilöä muissa paitsi ns. desiilitaulukossa (taulukko 7), jossa raja on ollut 30 henkilöä. Jos luokassa on ollut tätä vähemmän henkilöitä, on kohtaan merkitty yksi tai kaksi pistettä (••), jos taas henkilöitä ei ole ollut, merkintä on viiva (-).

Virheiden osuus on pieni, mutta seuraavat huomautukset tiedossa olevista virheistä on syytä esittää:

Monissa tietokohdissa on ollut puuttuvia tietoja (osuus muutaman promillen suuruusluokkaa), jonka takia yhteissummat eivät aina täsmää.

Mm. ammatteja ja toimintayksikköä koskevia tietoja ei Tilastokeskuksessa voida kovin luotettavasti tarkistaa, joten tiedonantajien tekemät virheet säilyvät tilastoissa.

Tillförlitlighet av resultaten

Den statistik som erhållits är inte felfri. Fel kan uppstå hos uppgiftslämnarna, kommunerna och samkommunerna, men också vid bearbetningen av de insamlade uppgifterna vid Statistikcentralen och TT-Tieto Oy.

Resultaten för stora grupper är de mest tillförlitliga även om gränsen för publicering går vid 6 personer, utom i den s.k. deciltabellen (tabell 7) där den är 30 personer. Ifall någon grupp bestått av färre personer har en eller två punkter (••) antecknats vid denna, och ifall inga personer funnits i gruppen är be-teckningen ett streck (-).

Trots att andelen fel är liten är det skäl att framföra följande anmärkningar om kända fel:

Vid flera punkter har uppgifter saknats (andelen omkring några promille), varför totalsummorna inte alltid är överensstämmande.

Bl.a. uppgifterna om yrken och verksamhetsenhet kan inte särskilt väl kontrolleras vid Statistikcentralen. Därför kvarstår uppgiftslämnarnas fel i statistiken.

Taulukko 1 Kuntasektorin kuukausipalkkaisen henkilöstön lukumäärät ja ansiot sukupuolen mukaan toimialoittain lokakuussa 1998.

Päätoimiset kokoaikaiset	L U K U M Ä Ä R Ä T			Säänn.työajan ansio			Kokonaisansio		
	Yht. 1km	Miehet 1km	Naiset 1km	Yht. mk	Miehet mk	Naiset mk	Yht. mk	Miehet mk	Naiset mk
TOIMIALAT YHTEENSÄ	336811	70966	265845	10743	12710	10197	11144	13624	10456
A MAA-, RIISTA- JA METSÄTALOUS 0142 Eiäinten hoitoon liittyvät teht.	3173 3118	1488 1449	1685 1669	8445 8373	8485 8363	8409 8381	8529 8455	8590 8466	8473 8445
E SÄHKÖ-, KAASU- JA VESIHUOLTO 41 VEDEN PUHDISTUS JA JAKELU	1079 1079	804 804	275 275	11178 11178	11861 11861	9216 9216	12131 12131	13118 13118	9296 9296
F RAKENTAMINEN 4521 Talojen, siltojen jne. rakent.	599 599	434 434	165 165	11390 11390	12009 12009	9756 9756	11654 11654	12348 12348	9818 9818
H MAJOITUS- JA RAVITSEMISTOIMIN 5551 Henkilöstö- ja laitosruokalat	3127 3082	162 145	2965 2937	8651 8618	8563 8286	8656 8635	8707 8654	8885 8426	8696 8665
I KULJETUS, VARASTOINTI JA TIET 6021 Muu säänn.maitse tapahtuva henkilöliikenne	3115 2110	2404 1639	711 471	11211 11249	11566 11491	10034 10414	11822 11797	12286 12107	10277 10725
63 LIIKENNettä PALV.TOIM.,MATKAILU 6312 Varastointi 6322 Muu vesiliikennettä palv.toim.	1005 186 792	765 127 612	240 59 180	11132 9140 11643	11730 9432 12282	9296 8531 9538	11874 9313 12506	12678 9688 13364	9405 8531 9682
K KIINTEISTÖ-, VUOKRAUS-, TUTK.PALVELUT 70 KIINTEISTÖALAN PALVELUT 7032 Isännöinti ja kiinteistönhoito	16633 4320 4312	7268 1745 1743	9365 2575 2569	10135 8341 8342	11914 9119 9121	8708 7789 7788	10313 8660 8661	12283 9863 9865	8732 7805 7804
723 TIETOJENKÄSITTELY	346	187	159	12030	12917	10998	12315	13363	11096
74 MUU LIIKE-ELÄMÄÄ PALVELEVA TOIMINTA	11878	5283	6595	10698	12781	8980	10825	13031	9006
742 TEKNINEN PALVELU	9877	5093	4784	11113	12851	9251	11255	13103	9277
743 TEKNINEN TESTAUS JA ANALYYSO	426	148	278	10458	11277	9994	10552	11325	10114
747 SIIVOUS	1521	31	1490	7814	8920	7790	7843	9977	7798
L JULKINEN HALLINTO JA JÄRJ.TOIMI 751 JULKISHALLINTO 7511 Julkinen yleishallinto 7512 Terveystuhoillon,opet.jne 7513 Työvoima- ja elinkeinoasiat 7514 Julkishallintoa tukevat toim. 7525 Palo- ja pelastustoimi	34409 29170 10304 16103 1614 1149 5062	12266 7677 2983 3621 770 303 4533	22143 21493 7321 12482 844 846 529	10856 10800 11915 10196 10212 9855 11217	12544 13257 16345 11201 11259 11233 11357	9924 9925 10092 9911 9214 9345 10020	11001 10851 11969 10248 10243 9875 11908	12888 13361 16458 11317 11301 11271 12113	9958 9957 10123 9946 9233 9360 10148
M KOULUTUS 801 PERUSKOULU 802 LUKIO JA AMMATILLINEN KOULU 8021 Lukio 8022 Ammatillinen koulutus 8042 Muu aikuiskoulutus yms.	75814 47454 26222 6920 19302 2138	23633 12933 10090 2164 7926 610	52181 34521 16132 4756 11376 1528	12023 11768 12569 14002 12063 10796	13071 12714 13584 15625 13043 11919	11537 11407 11922 13264 11363 10345	12905 12618 13564 15262 12964 10972	14294 13836 14988 17187 14405 12182	12261 12153 12655 14385 11935 10487
N TERVEYDENHUOLTO- JA SOSIAALIPALV. 851 TERVEYDENHUOLTOPALVELUT 8511 Sairaalaipalvelut 8512 Lääkäripalvelut 852 ELÄINLÄÄKINTÄPALVELUT 853 SOSIAALIPALVELUT 8531 Majoituksen sisältävä sosiaalipalvelu 8532 Sosiaaliset avopalvelut	186059 100938 58175 42750 256 84865 23045 61820	17005 13334 9625 3701 130 3541 1837 1704	169054 87604 48550 39049 126 81324 21208 60116	10337 11320 11428 11177 9681 9146 10083 8782	13874 14969 14552 15988 9853 10053 10558 9506	9975 10765 10812 10707 9491 9104 10040 8760	10622 11778 11992 11494 10988 9218 10122 8866	15277 16725 16303 17758 11247 10182 10769 9547	10145 11025 11142 10883 10702 9173 10064 8846
O MUUT YHT.KUNN. JA HENK.KOHT.PALV. 90 YMPÄRISTÖNHUOLTO 92 VIRKISTYYS-, KULTTUURI- JA URHEILU 9231 Taiteellinen ja kirjallinen 925 KIRJASTOT, ARKISTOT, MUSEOT 9251 Kirjastot ja arkistot 9252 Museot, näyttelyt jne. 9261 Urheilukentät, urheiluhallit 93 MUUT PALVELUT: Pesulatoiminta X TOIMIALA TUNTEMATON	9009 827 8055 1360 5158 4081 1077 1537 127 3768	3362 612 2732 822 976 668 308 934 18 2121	5647 215 5323 538 4182 3413 769 603 109 1647	9689 10897 9584 10925 9392 9100 10496 9020 8222 11442	10208 11299 9961 11351 9367 8974 10230 9320 10373 12615	9377 9754 9389 10250 9398 9125 10602 8558 7827 9869	9859 11496 9710 11148 9479 9108 10885 9188 8339 11911	10547 12106 10194 11664 9546 9001 10740 9538 10825 13305	9444 9758 9459 10331 9464 9129 10942 8647 7881 10043

Taulukko 2a Kuntasektorin kuukausipalkkaisen henkilöstön lukumäärät, keskimääräiset ansiot ja työaika tehtäväryhmän ja sukupuolen mukaan lokakuussa 1998.

Päätoimiset kokoaikaiset

Kuntamuoto Tehtäväryhmä	L u k u m ä ä r ä t			KOKONAISANSIO			SÄÄNN. ANSIO Yht. mk	SÄÄNNÖLLINEN VKOTYÖAIKA		
	Yht.	Mie- het-	Naisia	Yht.	Mie- het	Nai- set		Yht.- sä	Mie- het	Nai- set
	LKM	LKM	%	mk	mk	mk		h/vko	h/vko	h/vko
KOKO KUNTASEKTORI	336811	70966	78,9	11144	13624	10456	10743	35,3	34,0	35,7
Virkasuhteiset	211545	46688	77,9	12160	15049	11324	11631	34,1	32,7	34,5
Työsuhteiset	125266	24278	80,6	9352	10869	8961	9174	37,4	36,6	37,6
0 YLEISHALLINTO	11749	3442	70,7	11687	15712	9995	11636	36,0	36,0	36,0
1 JÄRJESTYSTOIMI	7484	5706	23,8	11618	12187	9776	11138	38,4	39,1	36,1
2 TERVEYDENHUOLTO	104057	13961	86,6	11749	16568	11002	11299	37,5	37,3	37,6
YMPÄRISTÖTERVEYDENHUOLTO	1029	321	68,8	10331	11359	9843	9967	33,5	31,7	34,3
KANSANTERVEYSTYÖ	43419	3819	91,2	11494	17696	10879	11180	37,3	36,5	37,4
SAIRAANHOITOLAITOKSET	58164	9624	83,5	11992	16303	11142	11428	37,8	37,8	37,8
3 SOSIAALITOIMI	94941	5856	93,8	9278	9968	9230	9210	38,2	37,3	38,2
SOSIAALITYÖ	8136	1048	87,1	10414	11507	10253	10389	36,0	36,3	36,0
KOTIPALVELU	11790	118	99,0	9218	8478	9225	9185	37,9	38,0	37,9
PÄIVÄHOITO JA OPETUS	47259	929	98,0	8699	9261	8686	8599	38,9	37,0	38,9
SUOJATYÖ JA TYÖHÖN KUNT.	1462	460	68,5	9226	9683	9014	9176	37,1	37,1	37,1
ASUMISPALVELUT	3934	369	90,6	10106	11029	10009	10040	37,6	37,5	37,7
PERHEHOITO	64	5	92,2	10590	.	.	10556	35,7	36,8	35,6
LAITOSHOITO	19021	1464	92,3	10123	10704	10073	10090	37,7	37,6	37,7
MUUT SOSIAALIPALVELUT	4	-	100,0	38,0	-	38,0
TOIMEENTULOTUKI	2	-	100,0	38,0	-	38,0
MUU SOSIAALITOIMI	3173	1460	54,0	8485	8480	8489	8403	37,4	37,8	37,0
4 SIVISTYSTOIMI	91144	28821	68,4	12377	13596	11803	11627	28,9	29,1	28,9
PERUSKOULUT	45310	12404	72,6	12570	13841	12082	11730	26,5	25,8	26,8
LUKIOT JA ILTAKOULUT	6668	2085	68,7	15232	17179	14346	13998	26,5	26,5	26,5
AMMATTIOPETUS	19561	8003	59,1	12958	14395	11939	12067	31,0	30,6	31,3
KULTTUURI- JA VAPAA-AIKATOIM.	15599	5391	65,4	10119	10487	9925	9925	33,7	34,8	33,1
5 KAAVOITUS- JA YLEISET TYÖT	9378	5180	44,8	11494	13006	9600	11322	36,5	36,8	36,2
KAOVOITUS, MITTAUS JA RAKENN.	2312	1167	49,5	11954	13501	10371	11917	36,0	36,2	35,8
YLEISET TYÖT	2997	1936	35,4	11744	12828	9739	11462	36,7	37,0	36,1
6 KIIINTEISTÖT	5913	2365	60,0	9061	10488	8082	8789	37,3	37,3	37,3
RAKENNUKSET JA ALUEET	1240	582	53,1	9095	10316	7952	8795	37,7	37,6	37,7
7 LIIKE- JA PALVELUTOIMINTA	12044	5596	53,5	10670	12645	8874	10253	37,3	37,3	37,3
LIIKELAITOKSET	6339	4670	26,3	12247	13071	9933	11542	37,0	37,3	36,3
SISÄINEN PALVELUTOIMINTA	5703	924	83,8	8805	10430	8480	8730	37,7	37,3	37,7
TEHTÄVÄRYHMÄ TUNTEMATON	101	39	61,4	15907	16500	15549	14586	25,7	27,6	24,5

Taulukko 2a Kuntasektorin kuukausipalkkaisen henkilöstön lukumäärät, keskimääräiset ansiot ja työaika tehtäväryhmän ja sukupuolen mukaan lokakuussa 1998.

Päätoimiset kokoaikaiset

Kuntamuoto Tehtäväryhmä	L u k u m ä ä r ä t			KOKONAISANSIO			SÄÄNN. ANSIO Yht. mk	SÄÄNNÖLLINEN VKOTYÖAIKA		
	Yht.	Mie- het-	Naisia	Yht.	Mie- het	Nai- set		Yht.- sä	Mie- het	Nai- set
	LKM	LKM	%	mk	mk	mk		h/vko	h/vko	h/vko
KAUPUNGIT	171458	38017	77,8	10910	13021	10287	10596	35,0	34,2	35,2
Virkasuhteiset	99048	23083	76,7	11975	14283	11264	11560	33,4	32,9	33,6
Työsuhteiset	72410	14934	79,4	9383	11054	8920	9213	37,1	36,3	37,3
0 YLEISHALLINTO	6010	1759	70,7	11479	15205	9910	11417	36,0	36,0	36,0
1 JÄRJESTYSTOIMI	5531	4310	22,1	11710	12207	9963	11364	39,1	39,9	36,1
2 TERVEYDENHUOLTO	27686	2889	89,6	11542	16186	10987	11268	37,3	37,0	37,3
YMPÄRISTÖTERVEYDENHUOLTO	442	106	76,0	10093	11344	9665	9990	35,8	35,5	35,9
KANSANTERVEYSTYÖ	21940	1882	91,4	11522	16897	11006	11244	37,4	37,0	37,4
SAIRAANHOITOLAITOKSET	4041	734	81,8	11936	15246	11202	11620	37,0	37,2	36,9
3 SOSIAALITOIMI	59842	3291	94,5	9300	10271	9240	9245	38,1	37,2	38,1
SOSIAALITYÖ	6205	846	86,4	10410	11402	10254	10379	36,0	36,4	35,9
KOTIPALVELU	7412	83	98,9	9183	8513	9190	9152	37,9	38,0	37,9
PÄIVÄHOITO JA OPETUS	32959	725	97,8	8781	9240	8770	8712	38,6	36,9	38,6
SUOJATYÖ JA TYÖHÖN KUNT.	541	188	65,2	9205	9721	8930	9189	37,5	37,5	37,4
ASUMISPALVELUT	2296	268	88,3	10060	11278	9902	9960	37,5	37,3	37,5
PERHEHOITO	59	5	91,5	10732	.	.	10696	35,5	36,8	35,4
LAITOSHITO	9515	802	91,6	10243	10813	10188	10213	37,9	37,9	37,9
MUUT SOSIAALIPALVELUT	4	-	100,0	38,0	-	38,0
MUU SOSIAALITOIMI	832	374	55,0	8484	8418	8540	8417	37,6	37,8	37,4
4 SIVISTYSTOIMI	50842	15552	69,4	12294	13167	11902	11622	28,6	29,4	28,2
PERUSKOULUT	25526	6965	72,7	12596	13577	12221	11832	26,3	26,4	26,2
LUKIOT JA ILTAKOULUT	3875	1301	66,4	15593	16773	14988	14335	24,4	25,7	23,8
AMMATTIOPETUS	6259	2263	63,8	13314	14667	12522	12414	29,8	29,7	29,9
KULTTUURI- JA VAPAA-AIKATOIM.	12305	4324	64,9	10306	10663	10112	10078	33,5	34,7	32,8
5 KAAVOITUS- JA YLEISET TYÖT	6983	3713	46,8	11634	13284	9722	11470	36,5	36,8	36,2
KAAVOITUS, MITTAUS JA RAKENN.	2000	987	50,6	11956	13578	10369	11921	36,0	36,2	35,8
YLEISET TYÖT	2058	1331	35,3	12062	13168	9982	11750	36,7	37,0	36,1
6 KIINTEISTÖT	4060	1492	63,3	9276	11023	8233	9052	37,1	37,1	37,1
RAKENNUKSET JA ALUEET	762	357	53,1	9509	10931	8156	9199	37,6	37,5	37,6
7 LIIKE- JA PALVELUTOIMINTA	10500	5010	52,3	10827	12834	8909	10415	37,3	37,3	37,3
LIIKELAITOKSET	5974	4342	27,3	12296	13169	9956	11631	37,0	37,3	36,3
SISÄINEN PALVELUTOIMINTA	4526	668	85,2	8768	10598	8438	8711	37,6	37,1	37,7
TEHTÄVÄRYHMÄ TUNTEMATON	4	1	75,0	36,3	36,0	36,3

Taulukko 2a Kuntasektorin kuukausipalkkaisen henkilöstön lukumäärät, keskimääräiset ansiot ja työaika tehtäväryhmän ja sukupuolen mukaan lokakuussa 1998.

Päätoimiset kokoaikaiset

Kuntamuoto Tehtäväryhmä	L u k u m ä ä r ä t			KOKONAISANSIO			SÄÄNN. ANSIO Yht. mk	SÄÄNNÖLLINEN Yht.- sä h/vko	Mie- het h/vko	Nai- set h/vko
	Yht.	Mie- het-	Naisia	Yht.	Mie- het	Nai- set				
	LKM	LKM	%	mk	mk	mk				
MUUT KUNNAT	75966	15305	79,9	10736	13011	10126	10318	34,5	31,9	35,1
Virkasuhteiset	45203	10422	76,9	12110	14660	11327	11537	31,9	29,4	32,6
Työsuhteiset	30763	4883	84,1	8523	9409	8337	8353	38,3	37,2	38,5
0 YLEISHALLINTO	4267	1091	74,4	11093	15600	9533	11070	36,0	36,0	35,9
1 JÄRJESTYSTOIMI	1947	1393	28,5	11350	12124	9346	10488	36,4	36,5	36,1
2 TERVEYDENHUOLTO	8534	793	90,7	11506	18037	10802	11213	37,2	35,7	37,3
YMPÄRISTÖTERVEYDENHUOLTO	205	86	58,0	10622	11004	10334	10134	32,8	31,8	33,5
KANSANTERVEYSTYÖ	8057	676	91,6	11545	19189	10812	11253	37,3	36,2	37,4
SAIRAANHOITOLAITOKSET	163	15	90,8	11380	12218	11291	11187	37,2	37,0	37,3
3 SOSIAALITOIMI	29734	1771	94,0	9063	9076	9062	8966	38,5	37,5	38,6
SOSIAALITYÖ	1824	192	89,5	10380	11845	10207	10374	36,0	36,0	36,0
KOTIPALVELU	4378	35	99,2	9279	8377	9284	9243	37,9	38,0	37,9
PÄIVÄHOITO JA OPETUS	14088	175	98,8	8469	9389	8457	8289	39,7	37,3	39,7
SUOJATYÖ JA TYÖHÖN KUNT.	308	69	77,6	8931	9191	8854	8918	37,4	37,4	37,4
ASUMISPALVELUT	994	34	96,6	9977	9411	9997	9970	37,9	38,0	37,9
PERHEHOITO	1	-	100,0	38,0	-	38,0
LAITOSHOITO	5726	177	96,9	9840	9314	9858	9820	37,8	37,4	37,8
TOIMEENTULOTUKI	2	-	100,0	38,0	-	38,0
MUU SOSIAALITOIMI	2341	1086	53,6	8485	8501	8471	8399	37,3	37,8	36,8
4 SIVISTYSTOIMI	25981	7453	71,3	12329	13859	11703	11477	28,0	26,7	28,4
PERUSKOULUT	19663	5409	72,5	12541	14185	11902	11601	26,8	24,9	27,5
LUKIOT JA ILTAKOULUT	1714	617	64,0	16323	18016	15369	14614	24,0	25,1	23,4
AMMATTIOPETUS	488	224	54,1	12427	13885	11131	11656	31,3	30,7	31,7
KULTTUURI- JA VAPAA-AIKAT.	3072	986	67,9	9284	9492	9186	9247	34,7	35,4	34,4
5 KAAVOITUS- JA YLEISET TYÖT	2378	1458	38,7	11061	12271	9135	10862	36,6	36,9	36,3
KAAVOITUS, MITTAUS JA RAK.	312	180	42,3	11939	13074	10383	11895	36,2	36,4	36,0
YLEISET TYÖT	922	596	35,4	10969	12001	9111	10750	36,7	37,0	36,3
6 KIINTEISTÖT	1853	873	52,9	8578	9554	7674	8199	37,8	37,7	37,8
RAKENNUKSET JA ALUEET	478	225	52,9	8431	9307	7630	8145	37,8	37,8	37,8
7 LIIKE- JA PALVELUTOIMINTA	1176	436	62,9	9341	10811	8418	8900	37,8	37,8	37,8
LIIKELAITOKSET	339	308	9,1	11240	11494	8907	9847	37,7	37,8	36,1
SISÄINEN PALVELUTOIMINTA	835	126	84,9	8515	9158	8393	8488	37,8	37,7	37,8
TEHTÄVÄRYHMÄ TUNTEMATON	96	37	61,5	15963	16333	15738	14633	25,2	27,3	23,8

Taulukko 2a Kuntasektorin kuukausipalkkaisen henkilöstön lukumäärät, keskimääräiset ansiot ja työaika tehtäväryhmän ja sukupuolen mukaan lokakuussa 1998.

Päätoimiset kokoaikaiset

Kuntamuoto Tehtäväryhmä	L u k u m ä ä r ä t			KOKONAISANSIO			SÄÄNN. ANSIO Yht. mk	SÄÄNNÖLLINEN VKOTYÖAIKA		
	Yht. LKM	Mie- het- LKM	Naisia %	Yht. mk	Mie- het mk	Nai- set mk		Yht.- sä h/vko	Mie- het h/vko	Nai- set h/vko
KUNTAYHTYMÄT	89386	17643	80,3	11952	15523	11054	11392	36,7	35,3	37,0
Virkasuhteiset	67294	13183	80,4	12478	16770	11412	11806	36,5	34,8	36,9
Työsuhteiset	22092	4460	79,8	10336	11839	9946	10123	37,3	36,9	37,4
0 YLEISHALLINTO	1472	592	59,8	14148	17379	11979	14062	36,0	35,9	36,0
1 JÄRJESTYSTOIMI	6	3	50,0	12926	.	.	12926	36,3	36,0	36,7
2 TERVEYDENHUOLTO	67837	10279	84,8	11870	16567	11035	11324	37,7	37,5	37,7
YMPÄRISTÖTERVEYDENHUOLTO	382	129	66,2	10441	11617	9838	9850	31,2	28,5	32,5
KANSANTERVEYSTYÖ	13422	1261	90,6	11417	18136	10699	11026	37,1	35,9	37,3
SAIRAANHOITOLAITOKSET	53960	8875	83,6	11998	16410	11137	11412	37,9	37,9	37,9
3 SOSIAALITOIMI	5365	794	85,2	10160	10668	10070	10098	37,2	37,2	37,2
SOSIAALITYÖ	107	10	90,7	11321	14016	11026	11304	37,0	36,9	37,0
PÄIVÄHOITO JA OPETUS	212	29	86,3	9559	9113	9632	9481	36,5	37,8	36,3
SUOJATYÖ JA TYÖHÖN KUNT.	613	203	66,9	9383	9807	9174	9285	36,7	36,7	36,7
ASUMISPALVELUT	644	67	89,6	10462	10841	10415	10434	37,9	38,0	37,9
PERHEHOITO	4	-	100,0	38,0	-	38,0
LAITOSHOIDO	3780	485	87,2	10245	11051	10126	10183	37,2	37,3	37,2
4 SIVISTYSTOIMI	14320	5815	59,4	12748	14384	11614	11904	32,0	31,2	32,6
PERUSKOULUT	121	30	75,2	12113	12858	11865	11363	28,6	28,2	28,8
LUKIOT JA ILTAKOULUT	1079	167	84,5	12430	17266	11539	11976	37,8	38,0	37,8
AMMATTIOPETUS	12813	5515	57,0	12806	14305	11653	11916	31,5	31,0	32,0
KULTTUURI- JA VAPAA-AIKAT.	222	81	63,5	11069	12819	10052	10609	30,7	30,2	31,0
5 KAAVOITUS- JA YLEISET TYÖT	17	9	47,1	13815	14659	12866	13749	36,0	36,0	36,0
YLEISET TYÖT	17	9	47,1	13815	14659	12866	13749	36,0	36,0	36,0
7 LIIKE- JA PALVELUTOIMINTA	368	150	59,2	10229	11443	9439	9750	37,6	37,7	37,6
LIIKELAITOKSET	26	20	23,1	13807	15190	9197	12653	37,2	37,5	36,3
SISÄINEN PALVELUTOIMINTA	342	130	62,0	9937	10797	9446	9514	37,7	37,7	37,7
TEHTÄVÄRYHMÄ TUNTEMATON	1	1	-	32,0	32,0	-

Taulukko 2b Kuntasektorin kuukausipalkkaisen henkilöstön lukumäärät ja keskimääräiset ansiot tehtäväryhmän ja sukupuolen mukaan lokakuussa 1998.

Osa-aikaiset ja sivutoimiset palkkaa saaneet.

Kuntamuoto Tehtäväryhmä	Henkilöiden l u k u m ä ä r ä						KOKONAISANSIO			Säännöllinen		
	Yhteensä	Osa-aik.		Sivutoim.		Osa-aikaiset		Sivu- toim.	VKO-TYÖAIKA			
		Nai- set	Nai- set	Nai- set	Nai- set	Yht.	Mie- het		Naiset /Mieh.	Osa- aik.	Sivu- toim.	
LKM	%	LKM	%	LKM	%	mk	mk	%	mk	h/vko	h/vko	
KOKO KUNTASEKTORI YHTEENSÄ	54829	82	47643	84	7186	64	6143	6807	88,4	4030	24,5	14,2
0 YLEISHALLINTO	2237	71	1925	74	312	53	5660	5774	97,4	4988	28,9	23,8
1 JÄRJESTYSTOIMI	787	41	492	53	295	20	6141	6391	92,6	2441	27,6	6,6
2 TERVEYDENHUOLTO	14334	90	12656	93	1678	70	6593	8667	74,1	6175	22,7	14,9
YMPÄRISTÖTERVEYDENHUOLTO	141	84	101	88	40	75	5724	5390	107,0	2130	23,4	12,1
KANSANTERVEYSTYÖ	7667	94	6957	95	710	86	6565	8307	77,9	5291	23,6	20,4
SAIRAAHOITOLAITOKSET	6149	86	5253	91	896	58	6713	9872	64,8	7197	21,0	10,7
3 SOSIAALITOIMI	15481	90	14296	90	1185	82	5765	6265	91,2	4920	27,1	23,2
SOSIAALITYÖ	1665	82	1447	84	218	71	6091	5799	106,0	4707	27,4	20,5
KOTIPALVELU	2059	97	1962	97	97	97	5614	5455	103,0	4814	26,9	20,7
PÄIVÄHOITO JA OPETUS	5227	96	4695	98	532	85	5083	4904	103,7	4683	26,8	24,5
SUOJATYÖ JA TYÖHÖN KUNT.	307	79	298	79	9	78	5549	5242	107,4	4941	28,7	27,6
ASUMISPALVELUT	950	93	880	95	70	69	6432	6378	100,9	5761	27,0	27,0
PERHEHOITO	9	100	7	100	2	100	5159	-	-	-	-	15,8
LAITOSHOIDO	3595	94	3352	95	243	84	6049	5905	102,6	5525	25,8	22,6
MUU SOSIAALITOIMI	1656	59	1643	59	13	54	6720	6900	95,6	3197	30,0	20,1
4 SIVISTYSTOIMI	18388	74	15351	77	3037	63	6312	6876	89,3	2717	22,6	10,0
PERUSKOULUT	7975	84	7397	87	578	53	5883	6334	91,8	2191	23,2	9,6
LUKIOT JA ILTAKOULUT	1239	72	1176	73	63	54	7497	7704	96,3	3203	14,2	6,7
AMMATTIOPETUS	2516	61	2296	63	220	48	8240	9089	85,1	4432	19,6	10,9
KULTTUURI- JA VAPAA-AIKAT.	5751	67	3650	67	2101	68	5319	5234	102,4	2659	27,0	10,1
5 KAAVOITUS- JA YLEISET TYÖT	930	49	825	50	105	45	6111	6579	85,6	4317	26,1	14,3
KAAVOITUS, MITTAUS JA RAK.	173	57	137	59	36	50	6929	7686	83,3	7739	23,4	23,1
YLEISET TYÖT	292	36	266	36	26	35	6066	6298	89,9	2184	27,1	9,2
6 KIINTEISTÖT	1288	73	920	79	368	57	4994	5026	99,2	2114	26,0	10,5
RAKENNUKSET JA ALUEET	327	74	240	78	87	63	4934	5155	94,5	1758	25,9	10,1
7 LIIKE- JA PALVELUTOIMINTA	1380	70	1174	74	206	46	5371	6102	83,8	4894	26,4	21,0
LIIKELAITOKSET	358	39	249	43	109	28	6564	7098	82,5	5585	22,4	21,2
SISÄINEN PALVELUTOIMINTA	1022	81	925	82	97	65	5050	5234	95,7	4118	27,4	20,7

Taulukko 2b Kuntasektorin kuukausipalkkaisen henkilöstön lukumäärät ja keskimääräiset ansiot tehtäväryhmän ja sukupuolen mukaan lokakuussa 1998.

Osa-aikaiset ja sivutoimiset palkkaa saaneet.

Kuntamuoto Tehtäväryhmä	Henkilöiden l u k u m ä ä r ä						KOKONAISANSIO			Säännöllinen		
	Yhteensä		Osa-aik.		Sivutoim.		Osa-aikaiset		Sivu- toim.	VKO-TYÖAIKA		
	LKM	Nai- set %	LKM	Nai- set %	LKM	Nai- set %	Yht. mk	Mie- het mk		Naiset /Mieh. %	mk	Osa- aik. h/vko
KAUPUNGIT YHTEENSÄ	28437	81	24054	84	4383	69	6148	6595	91,9	4388	24,3	18,3
0 YLEISHALLINTO	1217	72	973	77	244	55	5739	6081	92,7	5376	28,4	27,1
1 JÄRJESTYSTOIMI	349	43	251	51	98	23	6092	6431	89,7	3433	27,7	12,6
2 TERVEYDENHUOLTO	4625	91	3841	92	784	85	6863	7191	95,0	6312	24,6	23,3
YMPÄRISTÖTERVEYDENHUOLTO	56	88	48	94	8	50	6396	5368	120,4	2080	24,8	20,9
KANSANTERVEYSTYÖ	3754	93	3239	94	515	84	6983	8310	83,1	6118	24,4	23,5
SAIRAANHOITOLAITOKSET	470	89	226	92	244	87	7073	8971	76,9	7096	23,0	23,5
3 SOSIAALITOIMI	8934	91	7927	93	1007	81	5650	5915	95,2	5282	26,8	25,2
SOSIAALITYÖ	1335	81	1159	82	176	69	6126	5738	108,2	5316	27,6	23,5
KOTIPALVELU	1164	97	1089	97	75	96	5620	5215	108,0	5277	26,9	22,6
PÄIVÄHOITO JA OPETUS	3683	96	3209	98	474	84	5110	4911	104,1	4933	26,4	26,0
SUOJATYÖ JA TYÖHÖN KUNT.	97	81	90	81	7	86	5237	4767	112,1	6015	30,4	29,4
ASUMISPALVELUT	466	91	404	94	62	69	6553	6917	94,4	6241	28,2	29,2
PERHEHOITO	9	100	7	100	2	100	5159	-	-	-	-	15,8
LAITOSHOITO	1859	93	1657	94	202	84	5988	5953	100,6	5833	25,8	24,4
MUU SOSIAALITOIMI	318	57	310	58	8	38	6720	6896	95,6	3492	30,6	23,7
4 SIVISTYSTOIMI	10993	75	9170	77	1823	63	6433	6795	93,1	3040	21,3	11,7
PERUSKOULUT	4592	83	4348	85	244	55	6158	6612	91,9	2332	20,9	10,9
LUKIOT JA ILTAKOULUT	761	72	738	72	23	61	7939	8144	96,5	3984	13,9	9,3
AMMATTIOPETUS	955	66	869	67	86	57	8418	9331	85,4	4970	17,8	14,2
KULTTUURI- JA VAPAA-AIKAT.	3994	66	2552	67	1442	65	5387	5286	102,9	3029	26,8	11,7
5 KAAVOITUS- JA YLEISET TYÖT	570	52	507	52	63	44	6393	6961	84,5	5593	24,7	17,6
KAAVOITUS, MITTAUS JA RAK.	158	55	124	57	34	47	7048	7859	82,0	7996	23,1	23,5
YLEISET TYÖT	151	33	144	34	7	14	6496	6674	92,2	1936	25,2	9,9
6 KIINTEISTÖT	684	77	496	81	188	65	5070	5172	97,6	2600	25,9	13,3
RAKENNUKSET JA ALUEET	155	79	116	83	39	69	4971	5533	87,7	1858	25,6	10,9
7 LIIKE- JA PALVELUTOIMINTA	1065	71	889	76	176	44	5491	6456	80,3	5314	25,7	22,7
LIIKELAITOKSET	321	38	229	44	92	25	6624	7200	81,7	6125	22,3	23,5
SISÄINEN PALVELUTOIMINTA	744	85	660	87	84	65	5097	5325	95,1	4426	26,8	21,8

Taulukko 2b Kuntasektorin kuukausipalkkaisen henkilöstön lukumäärät ja keskimääräiset ansiot tehtäväryhmän ja sukupuolien mukaan lokakuussa 1998.

Osa-aikaiset ja sivutoimiset palkkaa saaneet.

Kuntamuoto Tehtäväryhmä	Henkilöiden l u k u m ä ä r ä						KOKONAISANSIO			Sivu- toim. mk	Säännöllinen VKO-TYÖAIKA	
	Yhteensä	Osa-aik.		Sivutoim.		Osa-aikaiset		Naiset /Mieh. %	Osa- aik. h/vko		Sivu- toim. h/vko	
		Nai- set LKM %	Nai- set LKM %	Nai- set LKM %	Nai- set LKM %	Yht. mk	Mie- het mk					
MUUT KUNNAT YHTEENSÄ	15675	80	13867	83	1808	59	5732	5973	95,1	2090	26,8	7,8
0 YLEISHALLINTO	944	71	891	72	53	49	5376	5165	105,7	2858	29,4	11,0
1 JÄRJESTYSTOIMI	438	39	241	55	197	19	6192	6346	95,6	1948	27,6	3,7
2 TERVEYDENHUOLTO	1599	94	1523	95	76	68	6337	7589	82,6	2623	24,2	14,2
YMPÄRISTÖTERVEYDENHUOLTO	26	65	19	74	7	43	5486	5358	103,3	1310	24,0	19,2
KANSANTERVEYSTYÖ	1523	95	1470	95	53	91	6350	7746	81,1	3144	24,1	14,0
SAIRAANHOITOLAITOKSET	21	90	20	90	1	100	6886	8799	75,8	.	.	10,0
3 SOSIAALITOIMI	5689	87	5530	87	159	88	5880	6579	87,8	2793	28,0	12,3
SOSIAALITYÖ	296	87	255	89	41	78	5903	6142	95,6	2069	27,0	8,0
KOTIPALVELU	895	97	873	97	22	100	5606	5784	96,8	3235	26,9	14,5
PÄIVÄHOITO JA OPETUS	1515	98	1457	98	58	93	5020	4903	102,4	2636	27,8	12,3
SUOJATYÖ JA TYÖHÖN KUNT.	111	78	110	78	1	100	5505	4938	114,7	.	.	38,3
ASUMISPALVELUT	280	96	276	96	4	50	6169	5769	107,2	.	.	10,8
LAITOSHOIDO	1246	97	1218	97	28	89	6154	5518	111,9	3984	27,0	15,9
MUU SOSIAALITOIMI	1338	59	1333	59	5	80	6720	6901	95,5	.	.	15,1
4 SIVISTYSTOIMI	5741	78	4666	82	1075	64	5523	5682	96,6	1997	25,7	7,3
PERUSKOULUT	3329	85	2998	89	331	52	5481	5815	93,5	2091	26,4	8,8
LUKIOT JA ILTAKOULUT	383	68	345	70	38	50	6553	6610	98,8	2783	12,6	5,1
AMMATTIOPETUS	86	73	83	75	3	33	7556	8370	87,0	.	.	14,0
KULTTUURI- JA VAPAA-AIKAT.	1731	69	1075	67	656	74	5154	5093	101,8	1835	27,6	6,4
5 KAAVOITUS- JA YLEISET TYÖT	359	45	317	45	42	45	5655	6054	85,3	2402	28,4	9,5
KAAVOITUS, MITTAUS JA RAK.	15	80	13	77	2	100	5793	4644	132,2	.	.	18,1
YLEISET TYÖT	140	39	121	39	19	42	5542	5816	87,8	2276	29,4	9,0
6 KIIINTEISTÖT	604	69	424	77	180	49	4904	4884	100,5	1605	26,1	7,6
RAKENNUKSET JA ALUEET	172	69	124	73	48	58	4898	4926	99,2	1677	26,1	9,5
7 LIIKE- JA PALVELUTOIMINTA	297	67	271	68	26	58	4985	5301	91,2	2414	28,8	10,9
LIIKELAITOKSET	34	44	20	35	14	57	5876	6085	90,2	2827	23,5	9,0
SISÄINEN PALVELUTOIMINTA	263	70	251	70	12	58	4914	5165	93,1	1931	29,2	13,3

Taulukko 2b Kuntasektorin kuukausipalkkaisen henkilöstön lukumäärät ja keskimääräiset ansiot tehtäväryhmän ja sukupuolen mukaan lokakuussa 1998.

Osa-aikaiset ja sivutoimiset palkkaa saaneet.

Kuntamuoto Tehtäväryhmä	Henkilöiden l u k u m ä ä r ä						KOKONAISANSIO			Sivutoim. mk	Säännöllinen VKO-TYÖAIKA	
	Yhteensä		Osa-aik.		Sivutoim.		Osa-aikaiset		Naiset /Mieh. %		Osa- aik. h/vko	Sivu- toim. h/vko
	LKM	Nai- set %	LKM	Nai- set %	LKM	Nai- set %	Yht. mk	Mie- het mk				
KUNTAYHTYMÄT YHTEENSÄ	10717	84	9722	87	995	54	6716	9104	70,0	5978	21,4	7,3
0 YLEISHALLINTO	76	66	61	72	15	40	8571	10593	73,5	6219	27,9	12,4
2 TERVEYDENHUOLTO	8110	89	7292	92	818	56	6504	9671	64,6	6374	21,3	6,9
YMPÄRISTÖTERVEYDENHUOLTO	59	90	34	88	25	92	4906	5447	88,7	2375	21,0	8,6
KANSANTERVEYSTYÖ	2390	96	2248	96	142	90	6102	8730	68,6	3093	22,2	11,3
SAIRAANHOITOLAITOKSET	5658	86	5007	91	651	47	6696	9915	64,3	7243	20,9	5,9
3 SOSIAALITOIMI	858	90	839	91	19	74	6099	6043	101,0	3537	23,2	8,7
SOSIAALITYÖ	34	91	33	91	1	100	6305	6735	93,0	.	.	5,5
PÄIVÄHOITO JA OPETUS	29	97	29	97	-	-	5254	4460	118,4	.	.	-
SUOJATYÖ JA TYÖHÖN KUNT.	99	78	98	79	1	-	5885	5973	98,1	.	.	4,0
ASUMISPALVELUT	204	95	200	95	4	75	6549	5638	117,0	.	.	8,6
LAITOSHOITO	490	91	477	91	13	77	5993	6163	97,0	4060	22,6	9,3
4 SIVISTYSTOIMI	1654	61	1515	62	139	45	8016	8953	83,1	4056	20,7	8,7
PERUSKOULUT	54	91	51	90	3	100	6060	5776	105,4	.	.	4,3
LUKIOT JA ILTAKOULUT	95	92	93	92	2	50	7485	11042	65,2	.	.	7,5
AMMATTIOPETUS	1475	57	1344	59	131	43	8167	8991	84,4	4115	20,4	8,7
KULTTUURI- JA VAPAA-AIKAT.	26	65	23	65	3	67	5495	6071	85,5	.	.	15,2
7 LIIKE- JA PALVELUTOIMINTA	18	67	14	79	4	25	5225	4384	124,4	.	.	10,8
SISÄINEN PALVELUTOIMINTA	15	80	14	79	1	100	5225	4384	124,4	.	.	18,1

Taulukko 3 Kuntasektorin täysipalkkaisen ja kokoaikaisen henkilöstön lukumäärät kokonaisansion, tuloluokan, ikäryhmän ja sukupuolen mukaan lokakuussa 1998.

Sukupuoli ja tuloluokka	Yht.	-19	20-24	25-29	30-34	35-39	40-44	45-49	50-54	55-59	60-	Kokon. keski-ansio mk
TÄYSIPALKKAISET KOKOAIK. YHT.	299550	260	5306	18845	32362	44407	54267	56114	52910	29524	5485	11144
5000- 5999	363	21	96	54	28	46	44	30	28	14	2	5896
6000- 6999	8387	157	1260	1215	987	995	1156	1262	938	345	63	6638
7000- 7999	32709	57	1867	3873	4166	4360	4506	5334	4906	2745	879	7617
8000- 8999	61516	21	1011	4325	7409	9823	11179	11162	9927	5272	1381	8538
9000- 9999	48019	3	536	2679	5367	7884	9161	9131	8095	4312	845	9464
10000-10999	35366	-	320	2634	4109	5596	6919	6492	5823	3047	413	10473
11000-11999	26352	1	137	1735	3598	4497	4975	4647	4324	2175	259	11474
12000-12999	21343	-	48	875	2398	3565	4475	3958	3812	1989	218	12479
13000-13999	16381	-	18	544	1424	2354	3277	3301	3257	1998	205	13459
14000-14999	12304	-	5	250	844	1532	2411	2656	2718	1681	204	14489
15000-15999	9138	-	1	139	492	949	1531	1986	2338	1508	193	15486
16000-16999	6530	-	2	109	321	627	1052	1468	1707	1110	134	16468
17000-17999	4794	-	3	82	233	387	772	1119	1257	822	118	17469
18000-18999	3299	-	2	62	165	312	480	781	861	556	79	18467
19000-19999	2297	-	-	34	123	208	388	528	598	359	58	19496
20000-20999	1816	-	-	36	108	211	298	372	464	278	49	20486
21000-21999	1467	-	-	37	92	173	243	313	342	213	53	21440
22000-22999	1273	-	-	32	78	114	216	255	267	243	68	22451
23000-23999	1032	-	-	29	59	113	202	213	220	138	58	23502
24000-24999	817	-	-	31	51	112	151	167	161	114	30	24484
25000-25999	788	-	-	17	57	93	149	160	158	123	31	25449
26000-26999	656	-	-	12	53	72	135	127	140	91	26	26482
27000-27999	449	-	-	10	33	75	74	108	86	51	12	27461
28000-28999	425	-	-	8	34	45	80	105	85	56	12	28450
29000-29999	354	-	-	4	25	48	63	86	71	48	9	29492
30000-	1675	-	-	19	108	216	330	353	327	236	86	36728
MIHET	65069	58	857	4230	7763	9489	11036	11879	11553	6720	1484	13624
5000- 5999	95	8	34	21	4	7	9	5	3	4	-	5887
6000- 6999	1084	35	247	265	161	106	86	77	75	28	4	6592
7000- 7999	3388	10	200	669	659	528	402	387	312	170	51	7590
8000- 8999	6765	4	148	743	1087	1107	1072	993	935	507	169	8517
9000- 9999	6429	1	96	611	985	1056	1050	1004	940	522	164	9482
10000-10999	6101	-	65	675	1121	1120	977	928	733	381	101	10505
11000-11999	6208	-	36	451	1064	1241	1158	984	821	367	86	11492
12000-12999	6366	-	17	292	811	1109	1265	1144	1081	557	90	12489
13000-13999	5356	-	8	182	564	799	989	1096	1038	578	102	13460
14000-14999	4273	-	2	83	348	587	866	916	906	488	77	14487
15000-15999	3688	-	1	42	219	447	674	804	870	544	87	15494
16000-16999	3084	-	1	29	155	307	526	712	778	509	67	16477
17000-17999	2471	-	-	26	115	196	405	589	627	442	71	17478
18000-18999	1798	-	2	21	79	142	259	452	494	308	41	18476
19000-19999	1253	-	-	14	52	87	186	305	353	216	40	19492
20000-20999	1027	-	-	15	47	105	159	216	278	175	32	20482
21000-21999	793	-	-	14	36	73	117	181	210	126	36	21432
22000-22999	773	-	-	13	32	56	104	170	180	162	56	22443
23000-23999	598	-	-	15	26	50	106	135	135	90	41	23511
24000-24999	483	-	-	15	23	57	80	105	109	71	23	24485
25000-25999	503	-	-	6	31	43	94	101	117	91	20	25441
26000-26999	416	-	-	5	32	42	73	86	100	58	20	26475
27000-27999	271	-	-	6	12	37	43	74	56	36	7	27474
28000-28999	287	-	-	5	19	22	48	72	64	46	11	28425
29000-29999	230	-	-	2	14	18	38	57	51	42	8	29505
30000-	1329	-	-	10	67	147	250	286	287	202	80	37125
NAISET	234481	202	4449	14615	24599	34918	43231	44235	41357	22804	4001	10456
5000- 5999	268	13	62	33	24	39	35	25	25	10	2	5899
6000- 6999	7303	122	1013	950	826	889	1070	1185	863	317	59	6645
7000- 7999	29321	47	1667	3204	3507	3832	4104	4947	4594	2575	828	7620
8000- 8999	54751	17	863	3582	6322	8716	10107	10169	8992	4765	1212	8541
9000- 9999	41590	2	440	2068	4382	6828	8111	8127	7155	3790	681	9462
10000-10999	29265	-	255	1959	2988	4476	5942	5564	5090	2666	312	10467
11000-11999	20144	1	101	1284	2534	3256	3817	3663	3503	1808	173	11468
12000-12999	14977	-	31	583	1587	2456	3210	2814	2731	1432	128	12475
13000-13999	11025	-	10	362	860	1555	2288	2205	2219	1420	103	13458
14000-14999	8031	-	3	167	496	945	1545	1740	1812	1193	127	14490
15000-15999	5450	-	-	97	273	502	857	1182	1468	964	106	15481
16000-16999	3446	-	1	80	166	320	526	756	929	601	67	16460
17000-17999	2323	-	3	56	118	191	367	530	630	380	47	17460
18000-18999	1501	-	-	41	86	170	221	329	367	248	38	18457
19000-19999	1044	-	-	20	71	121	202	223	245	143	18	19500
20000-20999	789	-	-	21	61	106	139	156	186	103	17	20491
21000-21999	674	-	-	23	56	100	126	132	132	87	17	21450
22000-22999	500	-	-	19	46	58	112	85	87	81	12	22462
23000-23999	434	-	-	14	33	63	96	78	85	48	17	23489
24000-24999	334	-	-	16	28	55	71	62	52	43	7	24484
25000-25999	285	-	-	11	26	50	55	59	41	32	11	25465
26000-26999	240	-	-	7	21	30	62	41	40	33	6	26494
27000-27999	178	-	-	4	21	38	31	34	30	15	5	27441
28000-28999	138	-	-	3	15	23	32	33	21	10	1	28503
29000-29999	124	-	-	2	11	30	25	29	20	6	1	29467
30000-	346	-	-	9	41	69	80	67	40	34	6	35202

Taulukko 4 Kuntasektorin kuukausipalkkaisen henkilöstön lukumäärät ja kuukausiansiot koulutusalan ja -asteen sekä tutkinnon, sukupuolen ja iän mukaan lokakuussa 1998.

Koulutusala ja -aste Tutkinto	L U K U M Ä Ä R Ä T		K O K O A I K A I S T E N		A N S I O T J A				TYÖAIKA Säänn. Säänn. aika h/vko		
	Yht.	Naisia %	Kokoaikaiset Yht.	Naiset	Kokonaiss Alle 25-v mk	Keski- määr. mk	Yli 55-v mk	Mie- het mk		Nai- set mk	Säänn. ansio yht mk
YHTEENSÄ	418244	79,4	336811	265845	7957	11144	11995	13624	10456	10743	35,7
0 YLEISSIVISTÄVÄ KOULUTUS	12123	70,4	8847	6234	8227	9848	10603	10715	9482	9333	33,3
30 KESKIASTE	12123	70,4	8847	6234	8227	9848	10603	10715	9482	9333	33,3
301 Ylioppilastutkinto	12076	70,5	8819	6218	8233	9854	10603	10723	9488	9339	33,3
3011 Ylioppilastutkinto	12076	70,5	8819	6218	8233	9854	10603	10723	9488	9339	33,3
309 Muu yleissiv. koulutus, 3-aste	47	51,1	28	16	6328	7722	-	8814	6730	7336	35,4
3099 Muu yleissiv. koulutus, 3-ast	47	51,1	28	16	6328	7722	-	8814	6730	7336	35,4
1 KASVAT. JA OPETTAJANKOULUTUS	40648	77,3	35611	27243	8797	12548	14687	14175	12048	11907	29,1
31 KESKIASTE	149	69,8	114	74	-	10233	11356	11645	9421	9787	35,7
311 Opettajankoulutus, 3-aste	149	69,8	114	74	-	10233	11356	11645	9421	9787	35,7
3111 Opettajankoulutus, 3-aste	149	69,8	114	74	-	10233	11356	11645	9421	9787	35,7
51 ALIN KORKEA-ASTE	5767	69,9	5256	3654	-	14158	14690	15400	13612	13261	26,1
511 Opettajankoulutus, 5-aste	5767	69,9	5256	3654	-	14158	14690	15400	13612	13261	26,1
5111 Kansa-, kansalaiskoulunopett.	3672	58,6	3493	2069	-	14725	14802	15618	14108	13848	25,1
5112 Ammattikoulun ammatinopettaja	663	94,0	563	541	-	13311	14211	15777	13212	11955	28,3
5113 Kotiteollisuusopettaja	442	64,0	368	225	-	12579	13527	13596	11911	11929	27,1
5114 Kotitalousopettaja	926	100,0	786	786	-	13207	14203	-	13207	12399	28,2
5119 Muu opettajankoulutus, 5-aste	64	75,0	46	33	-	11214	12708	11850	10981	10848	29,1
61 ALEMPI KORKEAKOULLASTE	21501	83,3	18734	15476	8386	12043	14420	14503	11526	11643	31,8
612 Kasvatustieteen kand. (alempi)	433	95,2	378	359	8342	8917	15184	11097	8813	8772	35,8
6121 KK (al), opettajankoulutus	333	97,0	292	283	8343	8557	-	8435	8560	8481	36,5
6122 KK (al), kasvatustieteet	100	89,0	86	76	8342	10235	15184	13758	9814	9836	33,2
613 Opettajankoulutus, 6-aste	21068	83,1	18356	15117	8628	12108	14419	14522	11592	11702	31,8
6131 Lastentarhanopettaja	10415	95,6	8775	8375	8780	9972	11144	10288	9957	9938	37,5
6132 Peruskoulun luokanopettaja	4115	62,0	3899	2412	-	14096	14340	14910	13595	13215	25,3
6133 Peruskoulun aineenopettaja	1205	82,8	1075	894	-	14278	14709	15532	14012	13568	25,8
6134 Eriyisopettaja	2638	79,0	2402	1877	-	13800	15064	15621	13282	12924	27,9
6135 Opinto-ohjaaja	550	46,5	503	235	-	15519	15968	16164	14828	15221	23,3
6136 Musiikinopettaja	686	63,8	475	294	7969	11508	14051	11857	11289	10969	25,7
6139 Muu opettajankoulutus, 6-aste	1459	84,2	1227	1030	-	14709	16127	16561	14374	14354	29,9
71 YLEMPI KORKEAKOULLASTE	13115	71,0	11416	7994	10090	12613	15813	13231	12348	11695	25,8
712 Kasvatustieteen maisteri	12820	70,9	11157	7801	10090	12547	15941	13182	12274	11637	25,8
7121 KM, opettajankoulutus	11062	68,6	9655	6518	10178	12379	14855	12998	12082	11396	25,1
7122 KM, kasvatustieteet	1758	85,3	1502	1283	8722	13614	16364	15754	13244	13168	30,1
719 Muu kasvatust., opett., 7-aste	295	74,2	259	193	-	15433	15537	15749	15325	14185	24,5
7199 Muu kasvatust., opett., 7-ast	295	74,2	259	193	-	15433	15537	15749	15325	14185	24,5
81 TUTKIJAKOULLUSTASASTE	116	50,9	91	45	-	18628	19069	20587	16574	17701	28,7
812 Kasvatustieteen lisensiaatti	90	53,3	69	36	-	17382	18473	18587	16283	16597	28,1
8121 Kasvatustieteen lisensiaatti	90	53,3	69	36	-	17382	18473	18587	16283	16597	28,1
815 Kasvatustieteen tohtori	26	42,3	22	9	-	22483	20976	25359	17811	21118	30,8
8151 Kasvatustieteen tohtori	26	42,3	22	9	-	22483	20976	25359	17811	21118	30,8
2 HUMANISTINEN JA TAIDEALAN KOUL	19364	79,6	15760	12540	8222	13832	15847	14436	13676	12816	26,3
32 KESKIASTE	1820	83,7	1201	1018	7223	9231	10424	10389	9012	9067	35,6
321 Taideal.,käsitöid. perusk,3-aste	1755	83,8	1156	981	7223	9217	10435	10397	8994	9058	35,6
3211 Artesaani, käsi-taidet. perus	1178	89,8	778	699	7223	8614	8827	8976	8571	8520	37,2
3212 Musiikin peruskoulutus	94	13,8	55	3	-	12055	11541	12055	-	12003	34,7
3213 Kuvataiteen peruskoulutus	113	69,0	54	41	-	10513	8962	11035	10334	9982	29,3
3219 Muu taideala,käsitöid. perus	369	86,7	268	237	-	9962	11251	10649	9878	9686	33,0
329 Muu hum., taideala, 3-aste	61	80,3	42	34	-	9722	10275	10204	9613	9426	35,7
3299 Muu hum., taideala, 3-aste	61	80,3	42	34	-	9722	10275	10204	9613	9426	35,7
52 ALIN KORKEA-ASTE	990	71,6	635	425	9027	10155	12220	10870	9796	9602	31,5
521 Taideala, käsiteoll., 5-aste	743	65,5	513	316	10129	10277	12429	10944	9850	9668	31,3
5211 Artonomi	533	73,4	376	256	10129	9838	12160	10214	9659	9126	31,2
5212 Musiikin koulutus, 5-aste	54	31,5	35	12	-	11613	13385	12188	10513	11170	27,5
5213 Kuvataiteen koulutus, 5-aste	84	51,2	40	19	-	10134	11982	11241	8965	9810	25,6
5215 Teatteri-tanssiala, 5-aste	64	51,6	56	27	-	12111	12118	12435	11749	12046	39,4
5216 Medianomi	8	37,5	6	2	-	11491	-	11669	-	9055	23,0
529 Muu hum., taideala, 5-aste	247	89,9	122	109	7924	9627	10285	9506	9639	9314	32,0
5299 Muu hum., taideala, 5-aste	247	89,9	122	109	7924	9627	10285	9506	9639	9314	32,0
62 ALEMPI KORKEAKOULLASTE	3773	83,8	3190	2694	9720	13472	14646	14013	13373	12568	26,6
621 Taideala, käsiteoll. AMK	87	85,1	58	45	7620	11597	15854	12504	11332	10408	29,2
6211 Käsi-taide ja konserv. AMK	84	85,7	57	45	7620	11641	15854	12794	11332	10441	29,2
622 Taidealan koulutus, 6-aste	154	57,8	108	59	-	12485	12978	13604	11569	12161	28,9
6221 Taitteen koul., 6-aste	9	77,8	6	4	-	10938	-	-	-	9961	24,5
6222 Musiikin koul., 6-aste	95	55,8	71	37	-	12324	13645	13132	11610	12091	27,4
6225 Teatteri-tanssiala, 6-aste	27	51,9	17	10	-	14460	14361	17885	12062	14396	33,6
6229 Muu taidealan koul., 6-aste	20	65,0	14	8	-	11410	10927	11676	11181	10597	32,0
623 Humanististen tieteiden kand.	3380	85,1	2933	2511	10420	13642	14687	14188	13551	12705	26,4
6231 HuK, kielitieteet	2110	89,8	1874	1688	11380	14201	15053	14980	14114	13054	24,2
6233 HuK, historia ja arkeologia	439	60,1	375	237	-	13568	15162	14007	13318	12778	28,4
6234 HuK, kirj., kultt., kielentut	695	88,9	579	511	8500	12073	13167	12742	11982	11630	31,8
6235 HuK, taiteiden tutkimus	95	69,5	72	47	-	11955	13806	13026	11420	11770	29,7
6237 HuK, filosofia	12	66,7	11	7	-	13018	13498	14330	12269	12523	29,0
6239 HuK, muu ala	25	88,0	19	18	-	14642	14515	16195	14556	13554	26,4

Taulukko 4 Kuntasektorin kuukausipalkkaisen henkilöstön lukumäärät ja kuukausiansiot koulutusalan ja -asteen sekä tutkinnon, sukupuolen ja iän mukaan lokakuussa 1998.

Koulutusala ja -aste Tutkinto	LUKUMÄÄRÄT K A I K K I				K O K O A I K A I S T E N A N S I O T					TYÖAIKA Säänn. aika h/vko	
	Yht.	Naisia %	Kokoaikaiset Yht.	Naiset	Kokoaikaisansiot Alle 25-v mk	Keskimäär. mk	Yli 55-v mk	Miehet mk	Naiset mk		Säänn. ansio yht mk
624 Teologian koul., 6-aste	26	30,8	5	3	29,8
6241 Teologian koul., 6-aste	26	30,8	5	3	29,8
628 Dipl.kielenkäänt. (kieli-inst)	120	91,7	84	75	-	10403	12249	11322	10284	10033	30,2
6281 Dipl.kielenkäänt. (kieli-inst)	120	91,7	84	75	-	10403	12249	11322	10284	10033	30,2
629 Muu hum., taideala, 6-aste	6	66,7	2	1	29,1
6299 Muu hum., taideala, 6-aste	6	66,7	2	1	29,1
72 YLEMPI KORKEAKOULLUASTE	12548	79,0	10550	8308	10501	14614	16833	15111	14479	13448	24,9
722 Taiteen koul., 7-aste	387	78,6	315	242	-	13223	16505	13399	13168	12154	25,1
7221 Taiteen maisteri	333	77,8	279	214	-	13242	16521	13329	13215	12145	24,7
7229 Muu taiteen koulutus, 7-aste	54	83,3	36	28	-	13085	16336	13928	12844	12221	27,9
723 Musiikin koul., 7-aste	578	56,4	450	252	-	12806	14062	12990	12661	12146	27,8
7231 Musiikin maisteri	362	65,2	271	176	-	12463	17273	12374	12510	11606	27,1
7239 Muu musiikin koul., 7-aste	216	41,7	179	76	-	13290	13751	13511	12989	12907	28,8
725 Teatteri- ja tanssiala, 7-aste	51	52,9	36	19	9211	10777	-	10833	10725	10441	36,9
7251 Teatteritaiteen maisteri	45	46,7	32	15	9211	10919	-	10833	11017	10553	37,7
7252 Tanssitaiteen maisteri	6	100,0	4	4	28,5
726 Fil. maist., humanistinen ala	10752	80,8	9151	7356	11791	14742	16892	15450	14569	13533	24,7
7261 FM, kielitieteet	7026	89,0	6009	5345	11791	15128	16947	16214	14993	13709	22,7
7262 FM, kääntäminen ja tulkkaus	146	90,4	114	104	-	12231	-	13308	12120	11154	26,1
7263 FM, historia ja arkeologia	1799	47,4	1581	731	-	14810	17651	15386	14124	13881	27,3
7264 FM, kirj., kultt., kielentutk	1360	84,1	1115	935	-	13568	15914	14344	13421	12840	29,4
7265 FM, taiteiden tutkimus	352	74,1	275	203	-	12179	14977	12787	11955	11774	31,0
7266 FM, viestintätieteet ym.	12	100,0	9	9	-	10338	-	-	10338	10120	32,3
7267 FM, filosofia (hum. ala)	29	44,8	24	11	-	13666	17128	13995	13214	13114	30,3
7269 FM, muu humanistinen ala	28	78,6	24	18	-	14772	16464	14017	15039	13714	25,0
727 Teologian koul., 7-aste	772	72,2	594	435	-	15006	17099	15178	14940	14024	25,6
7271 Teologian maisteri	772	72,2	594	435	-	15006	17099	15178	14940	14024	25,6
729 Muu hum., taideala, 7-aste	6	83,3	3	3	28,2
7299 Muu hum., taideala, 7-aste	6	83,3	3	3	28,2
82 TUTKIJAKOULLUTUSASTE	233	50,2	184	95	-	16063	18238	16375	15785	14881	28,5
823 Fil. lis., humanistinen ala	154	50,0	121	62	-	15472	17085	15735	15236	14131	27,6
8231 FL, kielitieteet	40	67,5	33	22	-	17462	18586	17604	17401	15126	24,5
8233 FL, historia ja arkeologia	52	17,3	37	7	-	15257	18157	15435	14571	13999	27,2
8234 FL, kirj., kultt., kielentutk	35	71,4	28	19	-	15126	16064	16063	14657	14131	28,7
8235 FL, taiteiden tutkimus	24	58,3	20	12	-	12912	11253	14238	12028	12589	31,1
824 Teologian lisensiaatti	16	68,8	9	5	-	16665	19902	-	-	15062	26,0
8241 Teologian lisensiaatti	16	68,8	9	5	-	16665	19902	-	-	15062	26,0
826 Fil. toht., humanistinen ala	54	42,6	46	22	-	17397	18767	18197	16557	16739	30,8
8261 FT, kielitieteet	8	62,5	8	5	-	19383	21333	-	-	17933	25,9
8263 FT, historia ja arkeologia	26	23,1	20	5	-	16695	17154	16529	-	16285	31,0
8264 FT, kirj., kultt., kielentutk	10	60,0	10	6	-	18191	19064	-	15484	17138	29,8
8265 FT, taiteiden tutkimus	8	75,0	7	6	-	15063	22126	-	14738	15063	36,2
3 KAUP. JA YHTEISKUNTATIET. KOUL.	48465	84,5	39653	33319	7383	10723	12417	14319	10020	10586	35,7
33 KESKIASTE	9934	92,6	7763	7239	7038	8721	9100	9483	8663	8647	37,1
331 Kaupan, hall. perusk, 3-aste	8731	92,6	6865	6399	7026	8716	9089	9466	8659	8645	37,1
3311 Liiketalouden perustutk	7954	93,4	6308	5926	7026	8726	9089	9490	8675	8660	37,0
3319 Muu kaupan, hall. perusk, 3-ast	777	84,6	557	473	-	8606	9091	9361	8457	8464	38,1
334 Kaupan ja hallinnon at	10	70,0	7	5	-	9708	-	-	-	9459	36,0
3341 Kaupan ja hallinnon at	10	70,0	7	5	-	9708	-	-	-	9459	36,0
339 Muu kaup., yht.kuntat., 3-aste	1193	92,9	891	835	7744	8743	9186	9631	8684	8658	36,9
3399 Muu kaup., yht.kuntat., 3-ast	1193	92,9	891	835	7744	8743	9186	9631	8684	8658	36,9
53 ALIN KORKEA-ASTE	23149	90,0	18781	16944	7344	9116	10043	10307	8985	9032	36,3
531 Kaupan, hall. koul., 5-aste	23004	90,1	18685	16879	7344	9110	10049	10278	8983	9027	36,3
5311 Merkonomi, liiket. opistotutk	22839	90,1	18549	16743	7344	9103	10043	10278	8974	9021	36,3
5314 Sihteerikoulutus, 5-aste	165	100,0	136	136	-	10085	11372	-	10085	9909	35,1
539 Muu kaup., yht.kuntat., 5-aste	145	71,7	96	65	-	10413	8758	12212	9496	10203	35,9
5399 Muu kaup., yht.kuntat., 5-ast	145	71,7	96	65	-	10413	8758	12212	9496	10203	35,9
63 ALEMPI KORKEAKOULLUASTE	6442	76,5	5526	4170	8298	12979	13942	15373	12194	12756	33,9
631 Tradenomi, liiketalouden AMK	235	78,7	187	142	7878	8896	10404	9491	8710	8776	36,0
6311 Tradenomi, liiketalouden AMK	235	78,7	187	142	7878	8896	10404	9491	8710	8776	36,0
632 Kauppatiet. koul., 6-aste	604	71,0	486	342	12500	14110	15525	15452	13527	13713	33,3
6321 Kauppatieteiden kand. (alempi)	9	44,4	7	3	12500	11722	-	-	-	10628	31,9
6322 Ekonomi (alempi)	426	60,3	353	214	-	14907	16526	15547	14478	14582	33,9
6324 Akat. siht., kirjeenvaihtaja	169	99,4	126	125	-	12014	12979	19692	11947	11457	31,6
633 Yhteiskuntatiet. koul., 6-aste	1924	77,6	1711	1322	-	13624	14445	15103	13185	13079	29,2
6331 Valtiot. kand. (alempi)	19	84,2	13	10	-	13437	9398	12689	13686	13246	36,9
6332 Yhteiskuntat. kand. (alempi)	48	68,8	40	27	-	9841	-	11016	9204	9561	35,8
6333 Hallintot. kand. (alempi)	22	59,1	20	11	-	11760	14030	12363	11218	11393	35,3
6334 HuK, yhteiskuntat. ala	1832	78,1	1637	1274	-	13746	14475	15379	13279	13189	28,9
634 Oikeustiet. koul., 6-aste	76	63,2	64	39	-	13223	16143	14848	12257	12895	35,9
6341 Oikeustiet. koul., 6-aste	76	63,2	64	39	-	13223	16143	14848	12257	12895	35,9
639 Muu kaup., yht.kuntat., 6-aste	3603	77,0	3078	2325	9353	12684	13473	15842	11655	12661	36,4
6391 Sosionomi-, muu toimihenk.kou	3597	77,1	3075	2324	9353	12688	13486	15860	11657	12665	36,4
6399 Muu kaup., yht.kuntat., 6-aste	6	33,3	3	1	38,3
73 YLEMPI KORKEAKOULLUASTE	8644	67,4	7346	4862	11228	14807	17553	17309	13504	14541	34,1
732 Kauppatiet. koul., 7-aste	1147	62,0	983	611	-	16014	19322	16801	15528	14816	29,7
7321 Kauppatieteiden maisteri	380	67,6	323	220	-	16884	19983	17607	16547	15494	28,6
7322 Ekonomi (ylempi)	575	62,1	491	302	-	14708	17501	15623	14123	13656	30,5
7323 Taloust. kand. (ylempi)	192	50,5	169	89	-	18083	19162	18515	17686	16832	29,1

Taulukko 4 Kuntasektorin kuukausipalkkaisen henkilöstön lukumäärät ja kuukausiansiot koulutusalan ja -asteen sekä tutkinnon, sukupuolen ja iän mukaan lokakuussa 1998.

Koulutusala ja -aste Tutkinto	LUKUMÄÄRÄT K A I K K I		KOKOAIKAISET		K O K O A I K A I S T E N K o k o n a i s a n s i o t			A N S I O T		TYÖAIKA	
	Yht.	Naisia %	Yht.	Naiset	Alle 25-v mk	Keski- määr. mk	Yli 55-v mk	Mie- het mk	Nai- set mk	Säänn. ansio yht mk	Säänn. aika h/vko
733 Yhteiskuntatiet. koul, 7-aste	6904	70,7	5846	4049	11228	14128	16477	16618	13000	14003	34,8
7331 Valtiotieteiden maisteri	1771	60,4	1553	922	12274	14674	17123	16948	13098	14575	34,8
7332 Yhteiskuntatieteiden maisteri	2839	75,5	2390	1780	12584	13354	16426	15971	12444	13260	35,0
7333 Hallintotieteiden maisteri	601	46,9	548	250	8825	16492	19511	18375	14161	16396	35,4
7334 FM, yhteiskuntat. ala	1156	80,6	959	771	-	14600	15317	15957	14258	14315	33,2
7335 Psykologian maisteri	537	85,1	396	326	-	11901	-	12629	11762	11843	36,2
734 Oikeustiet. koul, 7-aste	582	39,2	512	199	-	20116	23263	21792	17484	20014	35,6
7341 Oikeustieteen kandidaatti	582	39,2	512	199	-	20116	23263	21792	17484	20014	35,6
739 Muu kaup., yht.kuntat., 7-aste	11	63,6	5	3	-	-	-	-	-	-	37,8
7399 Muu kaup., yht.kuntat., 7-ast	11	63,6	5	3	-	-	-	-	-	-	37,8
83 TUTKIJAKOULUTUSASTE	296	48,0	237	104	-	18040	21081	20191	15085	17727	35,0
832 Kauppatiet. koul, lis.	25	48,0	22	11	-	18571	25088	19457	17586	17316	30,4
8321 Kauppatieteiden lisensiaatti	24	50,0	21	11	-	18288	25088	18989	17586	17375	30,9
833 Yhteiskuntatiet. koul, lis.	193	55,4	156	81	-	16252	17962	18187	14344	16086	35,3
8331 Valtiotieteiden lisensiaatti	39	53,8	35	18	-	16173	17774	18601	13897	16095	33,9
8332 Yhteiskuntatiet. lisensiaatti	54	57,4	45	24	-	15791	13259	17696	14135	15464	35,6
8333 Hallintotieteiden lisensiaatti	29	20,7	25	6	-	20281	27960	20951	17737	20202	35,7
8334 FL, yhteiskuntat. ala	14	64,3	11	6	-	15187	18541	-	13482	15187	35,4
8335 Psykologian lisensiaatti	57	70,2	40	27	-	14193	15095	13903	14353	14043	36,1
834 Oikeustieteen lisensiaatti	15	20,0	14	3	-	23345	26247	23218	-	23345	35,4
8341 Oikeustieteen lisensiaatti	15	20,0	14	3	-	23345	26247	23218	-	23345	35,4
835 Kauppatiet. koul, tohtori	7	-	6	-	-	23737	-	23737	-	23737	37,0
8351 Kauppatieteiden tohtori	7	-	6	-	-	23737	-	23737	-	23737	37,0
836 Yhteiskuntatiet. koul, tohtori	55	36,4	38	9	-	21697	23459	23710	15434	21139	35,6
8361 Valtiotieteiden tohtori	8	12,5	6	1	-	28833	-	-	-	28435	33,8
8362 Yhteiskuntatieteiden tohtori	13	38,5	12	4	-	19392	20863	21777	-	19277	35,7
8364 FT, yhteiskuntat. ala	20	35,0	11	1	-	23119	29726	24052	-	21585	35,6
8365 Psykologian tohtori	12	58,3	7	3	-	15166	14282	-	-	15166	36,9
4 LUONNONTIETEELLINEN KOULUTUS	8958	53,4	7921	4185	10105	15634	17733	16592	14761	14449	27,5
34 KESKIASTE	185	73,0	143	97	-	10173	9163	11442	9539	9926	36,4
341 Tietojenkäs. perusk, 3-aste	185	73,0	143	97	-	10173	9163	11442	9539	9926	36,4
3411 Tietojenkäs. perusk, 3-aste	185	73,0	143	97	-	10173	9163	11442	9539	9926	36,4
54 ALIN KORKEA-ASTE	235	58,7	202	116	8406	10521	8686	10641	10431	10347	36,4
541 Tietojenkäs. koulutus, 5-aste	235	58,7	202	116	8406	10521	8686	10641	10431	10347	36,4
5411 Tietojenkäs. koulutus, 5-aste	235	58,7	202	116	8406	10521	8686	10641	10431	10347	36,4
64 ALEMPI KORKEAKOULUASTE	1906	50,9	1773	903	11922	15639	16609	16445	14849	14445	26,3
642 Luonnontieteiden kandidaatti	1906	50,9	1773	903	11922	15639	16609	16445	14849	14445	26,3
6421 LuK, matemat., tilastotiede	1224	49,3	1145	570	11922	16005	16939	16774	15214	14717	25,6
6422 LuK, tietojenkäsittely	51	25,5	43	10	-	15278	19355	15693	13952	14362	33,3
6423 LuK, fysikaaliset tieteet	222	29,3	212	62	-	15885	17365	16274	14968	14604	26,7
6424 LuK, kemia	172	75,6	160	119	-	14560	15610	15047	14392	13472	26,4
6425 LuK, geologia	8	25,0	7	1	-	11629	10054	11944	-	10972	29,3
6426 LuK, maantiede	89	60,7	83	50	-	14169	15079	14326	14064	13372	28,4
6427 LuK, biologia, biokemia ym.	130	73,8	114	84	-	14391	15926	16679	13506	13697	27,4
6429 LuK, muu ala	10	70,0	9	7	-	15957	15291	-	15291	15268	27,4
74 YLEMPI KORKEAKOULUASTE	6136	54,8	5389	2929	11756	15718	18007	16579	14981	14498	27,2
742 Fil. maist., luonnont. ala	6136	54,8	5389	2929	11756	15718	18007	16579	14981	14498	27,2
7421 FM, matemat., tilastotiede	1965	48,9	1755	861	12545	16288	18628	17219	15335	14756	25,3
7422 FM, tietojenkäsittely	190	45,3	175	77	-	16624	22094	16832	16339	15331	31,4
7423 FM, fysikaaliset tieteet	1019	34,8	873	298	12892	16876	19268	17386	15873	15351	26,4
7424 FM, kemia	702	70,9	609	427	10000	15522	16904	16207	15225	14270	27,5
7425 FM, geologia	39	28,2	35	9	-	12938	16889	13322	11620	12824	34,7
7426 FM, maantiede	700	51,4	630	319	-	14550	17386	15081	14002	13773	29,0
7427 FM, biologia, biokemia ym.	1500	72,2	1294	927	10800	14734	16825	15386	14466	13930	28,4
7429 FM, muu luonnont. ala	21	57,1	18	11	-	16212	18090	16906	15865	15436	31,2
84 TUTKIJAKOULUTUSASTE	496	34,7	414	140	-	18764	21030	19827	16660	17266	29,1
842 Fil. lis., luonnont. ala	303	39,6	259	97	-	18219	20262	19325	16344	16687	28,0
8421 FL, matemat., tilastotiede	52	23,1	45	9	-	19872	20350	20640	16889	16824	23,9
8422 FL, tietojenkäsittely	9	22,2	8	2	-	17248	-	17086	-	15688	30,3
8423 FL, fysikaaliset tieteet	88	20,5	77	16	-	19399	22303	19959	17335	17294	27,5
8424 FL, kemia	39	64,1	31	19	-	15426	16560	15308	15504	14885	27,7
8426 FL, maantiede	19	36,8	18	6	-	18101	21544	19187	15929	17610	29,8
8427 FL, biologia, biokemia ym.	91	60,4	75	44	-	17701	20550	19658	16282	16950	30,2
845 Fil. toht., luonnont. ala	193	26,9	155	43	-	19676	22340	20560	17369	18235	31,0
8451 FT, matemat., tilastotiede	18	22,2	11	3	-	22145	27560	23378	-	19837	24,7
8453 FT, fysikaaliset tieteet	76	11,8	63	7	-	20439	22397	20874	17025	17990	29,0
8454 FT, kemia	12	25,0	10	3	-	19441	19664	20077	-	18244	30,2
8457 FT, biologia, biokemia ym.	77	46,8	63	30	-	18594	21917	19843	17210	18306	34,4
5 TEKNIKAN KOULUTUS	36708	35,7	29577	9933	7588	11671	12670	12821	9176	11104	36,6
35 KESKIASTE	21998	51,4	16605	8418	7468	9191	9395	9966	8367	8827	38,1
351 Tekn perusk, 3-aste (kone ym)	10432	13,9	8008	1062	7686	9816	10291	10003	8485	9240	38,0
3511 Kone- ja metallialan perusk	4219	5,5	3303	168	7801	10069	10542	10158	8224	9444	38,1
3512 LVI-alan peruskoulutus	583	1,7	456	7	8025	9568	9530	9585	8439	8775	38,1
3513 Auto- ja kuljetusalan perusk	1016	2,7	703	15	7441	9618	8755	9641	8378	9040	38,1
3514 Sähköalan peruskoulutus	2080	8,0	1677	113	7982	10175	10530	10284	8477	9451	38,1
3515 Tietotekn., tietoliik. perusk	219	18,7	158	29	7816	8526	8173	8482	8760	8350	38,1
3516 Paperi- ja kemianteoll. perusk	912	81,8	698	574	7220	8824	9373	9896	8589	8652	37,6
3517 Puualan peruskoulutus	1134	14,9	837	120	7611	9439	9785	9610	8290	9077	37,9

Taulukko 4 Kuntasektorin kuukausipalkkaisen henkilöstön lukumäärät ja kuukausiansiot koulutusalan ja -asteen sekä tutkinnon, sukupuolen ja iän mukaan lokakuussa 1998.

Koulutusala ja -aste Tutkinto	LUKUMÄÄRÄT K A I K K I		Kokoaikaiset		K O K O A I K A I S T E N A N S I O T					J A TYÖAIKA	
	Yht.	Naisia %	Yht.	Naiset	Alle 25-v mk	Keski- Yli määr. mk	Yli 55-v mk	Mie- het mk	Nai- set mk	Säänn. ansio yht mk	Säänn. aika h/vko
3518 Pintakäsittelyalan perusk	269	22,7	176	36	7117	9639	10140	9868	8511	9114	36,9
352 Tekn perusk, 3-aste (elint ym)	11528	85,4	8567	7353	7184	8556	8785	9708	8350	8407	38,2
3521 Elintarvikealan peruskoulutus	932	85,6	670	581	6836	8475	9040	9938	8239	8298	38,1
3522 Rakennus-, yhdyskunta-al perus	1356	24,0	995	267	7909	9435	10101	9650	8873	9066	37,5
3523 Maanmittausalan peruskoulutus	685	83,2	591	494	7506	8807	8898	9450	8677	8793	36,7
3524 Tekstiili-, vaatetusalan perus	7468	99,0	5541	5479	6884	8322	8612	9942	8301	8215	38,7
3525 Graafisen alan peruskoulutus	339	56,6	237	133	6773	9088	9361	10047	8276	8748	37,3
3529 Muu tekn. perusk, 3-aste	748	75,1	533	399	7056	8722	9271	9694	8374	8558	37,2
354 Tekniikan at (kone ym)	21	9,5	19	2	8604	11181	-	11352	-	10701	36,9
3542 LVI-alan at	7	-	7	-	-	12479	-	12479	-	11918	38,1
3544 Sähköalan at	7	14,3	7	1	8604	9587	-	9805	-	8946	37,7
355 Tekniikan at (elint ym)	14	28,6	8	1	7709	12658	-	13345	-	9510	37,3
3552 Rakennus-, yhdyskunta-alan at	6	-	3	-	-	-	-	-	-	-	38,2
55 ALIN KORKEA-ASTE	7296	9,6	6426	562	9015	12801	13814	12987	10816	12093	36,2
551 Teknikko	7260	9,4	6399	552	9015	12809	13820	12991	10835	12101	36,2
5511 Teknikko, kone, kuljetus	1977	1,3	1693	15	6870	13237	14267	13258	10697	12192	35,3
5512 Teknikko, sähkö, automaatio	883	2,8	792	20	12067	13567	14476	13603	12192	12329	36,0
5513 Teknikko, tietotekn., tietol.	234	8,1	195	13	8819	12085	14019	12248	9554	11050	35,3
5514 Teknikko, prosessi, materiaali	412	30,8	340	94	9400	11413	13489	11909	10137	10827	35,1
5515 Teknikko, rakennus, maanmitt.	3393	8,2	3079	242	8878	12755	13516	12870	11429	12321	36,9
5519 Teknikko, muu tekniikka	361	58,2	300	168	7880	10874	12662	11620	10244	10744	36,2
559 Muu tekniikan koul, 5-aste	36	47,2	27	10	-	10966	8632	11617	9860	10133	29,5
5599 Muu tekniikan koul, 5-aste	36	47,2	27	10	-	10966	8632	11617	9860	10133	29,5
65 ALEMPI KORKEAKOULUASTE	4889	12,5	4325	515	9317	15005	16680	15280	12897	14212	34,1
651 Insinööri (AMK)	361	19,1	324	59	9224	13661	16805	14076	11779	12825	34,2
6511 Ins. (AMK), kone, energia ym.	90	-	84	-	-	15491	16924	15491	-	13953	32,2
6512 Ins. (AMK), sähkö, automaatio	67	4,5	62	3	-	14385	16843	14421	-	13421	33,0
6513 Ins. (AMK), tietotekn., tietol.	6	-	5	-	-	-	-	-	-	-	34,3
6514 Ins. (AMK), prosessi, mater.	88	48,9	77	37	8498	11850	-	12257	11396	11572	35,7
6515 Ins. (AMK), rakennus, maanmitt.	90	23,3	79	17	12126	12518	15656	12576	12317	12233	35,8
6516 Ins. (AMK), tuotantotalous	12	8,3	9	1	-	15428	-	16043	-	13539	35,3
6519 Ins. (AMK), muu tekniikka	8	12,5	8	1	-	15134	-	15697	-	13073	32,5
653 Insinööri	4310	10,2	3825	376	9780	15147	16763	15373	13007	14326	34,1
6531 Ins., kone, energia ym.	1209	3,6	1071	35	9780	15424	16863	15520	12466	14201	32,7
6532 Ins., sähkö, automaatio	628	4,6	559	25	-	15929	17205	15991	14422	14637	32,7
6533 Ins., tietotekn., tietol.	295	7,5	255	20	-	14942	15136	15124	12787	13709	33,2
6534 Ins., prosessi, mater.	293	30,0	240	71	-	13851	17946	14265	12803	13049	32,6
6535 Ins., rakennus, maanmitt.	1785	12,5	1612	197	-	14974	16499	15226	13132	14647	35,8
6536 Ins., tuotantotalous	41	14,6	37	4	-	14768	17853	15178	-	13611	34,2
6539 Ins., muu tekniikka	59	47,5	51	24	-	13401	15783	14305	12418	12702	34,6
654 Rakennusarkkitehti	214	46,3	173	78	-	14422	15806	15358	13222	14349	35,5
6541 Rakennusarkkitehti	214	46,3	173	78	-	14422	15806	15358	13222	14349	35,5
75 YLEMPI KORKEAKOULUASTE	2308	20,6	2037	413	-	18830	20867	19376	16619	17857	32,8
751 Diplomi-insinööri	1823	14,8	1612	232	-	19076	21648	19525	16344	17905	32,1
7511 DI, kone, energia	258	6,6	223	15	-	18989	22345	19150	16686	17120	29,3
7512 DI, sähkö, automaatio	331	3,9	290	11	-	19890	21973	19959	17982	17542	29,4
7513 DI, tietotekniikka	66	12,1	57	7	-	17703	9675	18322	13169	15214	30,5
7514 DI, prosessi, mater.	185	46,5	160	71	-	16862	18991	17280	16306	15435	29,5
7515 DI, rakennus, maanmitt.	879	13,3	796	106	-	19422	21987	19861	16538	19099	34,7
7516 DI, tuotantotalous	68	23,5	60	12	-	19030	15754	19789	16124	16380	29,6
7519 DI, muu tekniikka	36	33,3	26	10	-	16533	18671	17680	14495	16239	33,0
754 Arkkitehti	482	42,5	422	179	-	17901	19570	18535	17022	17699	35,2
7541 Arkkitehti	479	42,4	419	177	-	17948	19570	18558	17095	17744	35,2
85 TUTKIJAKOULUTUSASTE	217	12,9	184	25	-	21704	22385	22121	19049	18892	27,4
851 Tekniikan lisensiaatti	163	12,9	140	18	-	20914	21983	21365	17811	18417	27,6
8511 TkL, kone, energia	29	3,4	23	1	-	20279	17828	20438	-	18197	25,1
8512 TkL, sähkö, automaatio	50	8,0	43	4	-	20685	26443	20928	-	17145	25,6
8513 TkL, tietotekniikka	12	-	10	-	-	21864	-	21864	-	17462	23,7
8514 TkL, prosessi, mater.	16	37,5	15	6	-	20310	18229	22921	16393	18160	30,3
8515 TkL, rakennus, maanmitt.	32	6,3	31	2	-	22482	21573	22402	-	20422	28,0
8516 TkL, tuotantotalous	8	-	7	-	-	20954	26107	20954	-	19883	32,4
8518 TkL, arkkitehtuuri	14	42,9	11	5	-	18745	19521	20101	-	18650	36,3
855 Tekniikan tohtori	52	13,5	43	7	-	24140	23419	24557	22055	20488	27,0
8551 TkT, kone, energia	6	-	6	-	-	25002	32512	25002	-	20007	24,2
8552 TkT, sähkö, automaatio	19	5,3	15	1	-	21126	20631	21429	-	17515	24,2
8554 TkT, prosessi, mater.	8	50,0	8	4	-	24566	-	-	-	20890	27,2
8555 TkT, rakennus, maanmitt.	9	-	8	-	-	27821	-	27821	-	24985	30,2
6 MAA- JA METSÄTALOUSALAN KOUL	7795	53,4	5588	2826	7732	10206	10700	10789	9590	10007	36,3
36 KESKIASTE	5323	57,9	3550	1965	7571	8943	9160	9372	8570	8770	38,0
361 Maa-, metsätal. perusk, 3-aste	5319	57,9	3547	1963	7571	8943	9160	9372	8570	8770	38,0
3611 Maatilanatalouden peruskoulutus	4134	61,1	2693	1582	7365	8746	9047	9035	8524	8578	38,1
3612 Puutarhatalouden peruskoulutus	729	62,4	560	318	7386	9441	9647	10326	8710	9329	38,0
3613 Metsätalouden peruskoulutus	375	20,0	247	55	7500	9854	9543	10122	8981	9514	36,6
3614 Kalatalouden peruskoulutus	34	11,8	21	-	-	9703	-	9703	-	9574	36,2
3619 Muu maa-, metsätaloussal perus	47	40,4	26	8	-	8875	8798	8899	8809	8269	38,4
56 ALIN KORKEA-ASTE	1431	40,0	1143	436	8307	10797	11502	11220	10033	10527	35,2
561 Maa-, metsätal. koul, 5-aste	1431	40,0	1143	436	8307	10797	11502	11220	10033	10527	35,2
5611 Agrologi	741	36,2	570	189	8376	10135	10978	10487	9379	9877	35,8
5612 Hortonomi	263	56,7	236	133	7263	11842	13521	12390	11389	11381	33,8

Taulukko 4 Kuntasektorin kuukausipalkkaisen henkilöstön lukumäärät ja kuukausiansiot koulutusalan ja -asteen sekä tutkinnon, sukupuolen ja iän mukaan lokakuussa 1998.

Koulutusala ja -aste Tutkinto	LUKUMÄÄRÄT KAIKKI				KOKOAIKAISTEN ANSIOT JA TYÖAIKA						
	Yht.	Naisia %	Naiset Yht.	Naiset %	Kokoaika 25-v mk	Kokoaika Keski- määr. mk	Kokoaika 55-v mk	Miehet mk	Naiset mk	Säänn. ansio yht mk	Säänn. aika h/vko
5614 Iktyonomi	11	18,2	10	2	-	10306	11373	10391	.	10047	32,2
5619 Muu maa-, metsätal., 5-aste	416	36,8	327	112	-	11224	11189	11962	9357	11076	35,2
66 ALEMPI KORKEAKOULLASTE	288	19,8	246	45	7566	13089	15297	13530	10928	12979	33,3
661 Maa- ja metsätalouden AMK	50	56,0	43	22	7566	10474	15380	11970	8978	10474	33,9
6611 Agrokologi (AMK)	23	65,2	19	12	7566	8585	-	8527	8616	8585	36,1
6612 Hortonomi (AMK)	12	58,3	11	6	-	10271	-	-	9413	10271	37,3
6613 Metsätaloudeninsinööri (AMK)	15	40,0	13	4	-	13069	15380	14639	.	13069	29,1
662 Maa-, metsätal. koul. 6-aste	238	12,2	203	23	-	13606	15294	13702	12781	13475	33,2
6625 Metsätaloudeninsinööri	234	11,5	202	23	-	13594	15294	13689	12781	13462	33,2
76 YLEMPI KORKEAKOULLASTE	739	60,4	638	376	-	14541	16227	15666	13748	14301	31,1
762 Maa-, metsätal. koul. 7-aste	739	60,4	638	376	-	14541	16227	15666	13748	14301	31,1
7622 Maat. ja metsät. maist.	489	69,1	428	289	-	14137	16018	14765	13836	13864	31,0
7623 Elintarviket. maist.	54	88,9	44	38	-	13340	-	13505	13312	12747	33,4
7624 Agronomi	124	38,7	104	38	-	15529	16469	16688	13318	15469	29,5
7625 Metsänhoitaja	69	14,5	59	9	-	16811	16366	17222	14621	16811	32,3
86 TUTKIJAKOULLUSTASTE	14	42,9	11	4	-	15446	11499	16019	.	15446	36,8
862 Maa- ja metsätalouden lis.	9	55,6	8	4	-	13169	11499	.	.	13169	37,0
8622 Maat. ja metsät. lis.	8	62,5	7	4	-	13994	11499	.	.	13994	37,0
7 TERVEYS- JA SOSIAALIALAN KOULU	135643	90,3	110362	99198	8280	11714	13179	17954	11018	11317	38,0
37 KESKIASTE	64225	94,4	52194	49084	7959	9712	10305	10694	9649	9672	38,3
371 Terv.-, sos. alan perusk. 3-aste	63920	94,4	52048	48954	7962	9717	10307	10700	9654	9677	38,3
3711 Terveys- ja sos. alan perusk	63920	94,4	52048	48954	7962	9717	10307	10700	9654	9677	38,3
374 Terveys- ja sosiaalialan at	305	88,2	146	130	7434	8018	7657	9443	7813	7912	37,8
3741 Terveys- ja sosiaalialan at	305	88,2	146	130	7434	8018	7657	9443	7813	7912	37,8
57 ALIN KORKEA-ASTE	53778	94,6	43997	41501	9142	11127	11768	11319	11115	10975	38,0
571 Terv.-, sos. alan koul. 5-aste	53778	94,6	43997	41501	9142	11127	11768	11319	11115	10975	38,0
5711 Terveystieteiden koul. 5-aste	48716	95,1	39947	37880	9457	11270	11788	11550	11255	11108	38,1
5712 Sosiaalialan koul. 5-aste	5004	89,6	4002	3574	8269	9736	11067	10274	9669	9689	37,6
5719 Muu terv., sos. koul. 5-aste	58	96,6	48	47	-	12428	12711	.	12502	12084	37,6
67 ALEMPI KORKEAKOULLASTE	2317	93,8	1755	1635	9012	11260	13440	10924	11286	11143	37,5
671 Terveys- ja sosiaalialan AMK	1358	92,3	963	877	9015	9709	12156	9568	9724	9630	37,9
6711 Terveystieteiden AMK	1025	92,6	704	642	9319	10010	12156	9670	10046	9923	38,1
6712 Sosiaalialan AMK	333	91,3	259	235	8387	8953	-	9319	8913	8894	37,5
672 Terv.-, sos. alan koul. 6-aste	959	96,0	792	758	8848	12999	13449	14171	12944	12838	37,0
6721 Lääketieteen kandidaatti	43	72,1	32	22	-	16277	15163	16403	16206	13544	37,4
6724 Farmaseutti	456	98,7	338	333	8848	11059	11650	10609	11067	10987	37,8
6726 Terv. hoitoalan hall. tutkinto	454	96,3	416	400	-	14328	14445	14130	14336	14282	36,4
77 YLEMPI KORKEAKOULLASTE	13103	61,2	10898	6471	-	22186	24628	25049	20218	19349	36,7
772 Terv.-, sos. alan koul. 7-aste	10350	63,3	8578	5275	-	21411	24564	24568	19408	18762	36,6
7721 Lääketieteen lisensiaatti	6570	53,8	5600	2939	-	23485	27706	25923	21187	19799	37,5
7722 Hammaslääketieteen lis.	2119	75,0	1600	1163	-	21091	22859	22515	20548	19861	36,9
7723 Eläinlääketieteen lisensiaatti	393	51,1	319	151	-	12168	13952	11946	12422	10953	27,7
7724 Farmasian yl. korkeakoulututk	57	82,5	47	37	-	15553	15910	16206	15367	15352	37,6
7725 Terveystieteiden maisteri	1201	97,8	1003	978	-	14434	15133	14917	14420	14319	33,8
7729 Muu terv., sos. koul. 7-aste	10	80,0	9	7	-	16547	26493	.	18257	14480	37,5
775 Lääkäreiden erikoistumiskoul.	2753	53,1	2320	1196	-	25226	26801	26561	23976	21651	37,3
7751 Erikoislääkäri	2620	52,8	2227	1145	-	25545	26801	26939	24233	21877	37,6
7752 Erikoishammaslääkäri	89	60,7	54	31	-	23153	-	23933	22623	21538	37,2
7753 Erikoiseläinlääkäri	44	54,5	39	20	-	11700	-	10748	12651	10522	21,9
87 TUTKIJAKOULLUSTASTE	2220	33,5	1518	507	-	27327	29315	29265	23515	23732	37,9
872 Terveys-, sosiaalialan lis.	52	100,0	40	40	-	15937	15801	-	15937	15763	32,7
8724 Farmasian lisensiaatti	7	100,0	6	6	-	15143	-	-	15143	14745	36,2
8725 Terveystieteiden lisensiaatti	45	100,0	34	34	-	16102	15801	-	16102	15974	32,0
875 Terveys-, sosiaalialan tohtori	2167	31,9	1477	467	-	27656	29675	29265	24204	23962	38,0
8751 Lääketieteen tohtori	2071	30,5	1423	431	-	27965	29843	29375	24730	24146	38,1
8752 Hammaslääketieteen tohtori	49	51,0	20	12	-	24585	27759	27090	22393	23245	37,6
8753 Eläinlääketieteen tohtori	6	50,0	6	3	-	12403	11463	-	-	12403	33,4
8755 Terveystieteiden tohtori	15	100,0	8	8	-	17863	-	-	17863	17863	36,7
8756 FT, terveys- ja sosiaaliala	22	68,2	17	11	-	18435	14562	21530	16887	18405	36,9
8 PALVELUALOJEN KOULUTUS	48434	88,1	38411	33475	7601	9153	9427	11791	8734	8986	37,9
38 KESKIASTE	43342	90,1	34273	30608	7576	8885	9072	11118	8595	8772	38,3
381 Palvelualojen perusk. 3-aste	37060	88,7	29321	25744	7552	8915	9099	11134	8581	8799	38,4
3811 Maj., rav., talousalan perusk	30499	97,3	23898	23319	7165	8525	8808	9478	8500	8460	38,4
3812 Nuorisov., vap.aikatoim. perusk	2312	70,1	1838	1255	7662	10111	10878	10755	9803	10031	36,6
3813 Kauneudenhoitoalan perusk	1413	98,5	1021	1007	7149	8543	8882	9534	8527	8371	37,9
3814 Liikenteen, merenkulun perusk	781	17,0	679	111	9624	10989	11601	11129	10267	10453	38,0
3815 Suojelualan peruskoulutus	1996	3,2	1845	52	10217	11769	12752	11814	10261	11196	40,4
3816 Sotilasalan peruskoulutus	59	-	40	-	-	10445	11468	10445	.	10193	36,4
384 Palvelualojen at	346	97,4	285	278	6156	7913	7923	7117	7932	7884	38,2
3841 Maj., rav., talousalan at	343	98,3	284	278	6156	7916	7923	7140	7932	7888	38,2
387 Palvelualojen eat	72	80,6	68	56	-	8249	8981	9219	8062	8230	38,3
3871 Maj., rav., talousalan eat	59	96,6	57	55	-	8045	-	-	8055	8035	38,3
3872 Nuorisov., vap.aikatoim. eat	13	7,7	11	1	-	9307	8981	9404	.	9239	38,3
389 Muu palvelualojen koul. 3-aste	5864	98,5	4599	4530	7733	8760	8981	10964	8725	8661	38,0
3899 Muu palvelualojen koul. 3-ast	5864	98,5	4599	4530	7733	8760	8981	10964	8725	8661	38,0

Taulukko 4 Kuntasektorin kuukausipalkkaisen henkilöstön lukumäärät ja kuukausiansiot koulutusalan ja -asteen sekä tutkinnon, sukupuolen ja iän mukaan lokakuussa 1998.

Koulutusala ja -aste Tutkinto	LUKUMÄÄRÄT K A I K K I				K O K O A I K A I S T E N A N S I O T					J A Säänn. ansio yht mk	TYÖAIKA Säänn. aika h/vko
	Yht.	Naisia %	Kokoaikaiset Yht.	Naiset	Alle 25-v mk	Keski- määr. mk	Yli 55-v mk	Mie- het mk	Nai- set mk		
58 ALIN KORKEA-ASTE	3848	76,5	3071	2318	7785	10196	11779	12834	9291	9727	36,3
581 Palvelualojen koul., 5-aste	3848	76,5	3071	2318	7785	10196	11779	12834	9291	9727	36,3
5811 Maj.-, rav.-, talousalan, 5-ast	2273	96,8	1820	1767	7653	9417	9515	10480	9385	9169	36,0
5812 Nuoriso-, vap.aikatoim., 5-ast	941	71,3	697	490	7745	8836	9499	9130	8708	8706	36,3
5813 Kauneudenhoitoala, 5-aste	53	98,1	47	46	16476	11753	-	-	11748	10132	29,1
5814 Liikenne, merenkuiku, 5-aste	44	9,1	38	4	-	14195	16731	14796	-	13241	37,7
5815 Suojelualan koul., 5-aste	509	1,6	453	6	-	14656	15498	14722	10066	13003	38,3
5816 Sotilasalan koul., 5-aste	20	-	10	-	-	10259	9410	10259	-	10259	35,9
5819 Muu palvelual. koul., 5-aste	8	75,0	6	5	-	12594	-	-	-	10579	29,9
68 ALEMPI KORKEAKOULUASTE	455	54,3	411	214	7698	15007	17052	16242	13829	14189	29,2
681 Palvelualojen AMK	29	89,7	24	21	7698	10849	-	-	10538	10360	34,0
6811 Matk.-, rav.-, talousalan AMK	28	89,3	23	20	7698	10808	-	-	10473	10295	33,9
682 Palvelualojen koul., 6-aste	426	51,9	387	193	-	15274	17052	16297	14205	14435	28,9
6822 Liikuntatiet. kand. (alempi)	367	58,9	333	189	-	15140	16642	16193	14309	14261	27,7
6824 Liikenne, merenkuiku, 6-aste	58	8,6	53	4	-	16233	19053	16781	-	15614	35,6
78 YLEMPI KORKEAKOULUASTE	779	53,7	648	331	-	14073	15981	14372	13789	13003	27,5
782 Palvelualojen koul., 7-aste	779	53,7	648	331	-	14073	15981	14372	13789	13003	27,5
7822 Liikuntatieteiden maisteri	762	54,9	634	331	-	14111	17136	14466	13789	13028	27,4
7826 Sotilasalan koulutus, 7-aste	17	-	14	-	-	12446	12710	12446	-	11937	30,1
88 TUTKIJAKOULUTUSASTE	10	50,0	8	4	-	16635	19286	-	-	16574	30,8
882 Palvelualojen lisensiaattikoul	8	37,5	6	2	-	16154	22663	-	-	16063	27,8
8822 Liikuntatieteiden lisensiaatt	8	37,5	6	2	-	16154	22663	-	-	16063	27,8
9 MUU TAI TUNTEMATON KOULUTUSALA	42	76,2	33	23	-	11592	13749	12817	10947	10959	31,0
69 ALEMPI KORKEAKOULUASTE	10	50,0	8	3	-	11991	7800	-	-	11297	33,8
699 Muu koulutus, 6-aste	9	55,6	7	3	-	11292	7800	-	-	10498	33,5
6999 Muu koulutus, 6-aste	9	55,6	7	3	-	11292	7800	-	-	10498	33,5
79 YLEMPI KORKEAKOULUASTE	30	86,7	23	19	-	11751	16724	-	11479	11114	29,9
792 Fil. maist., muu koulutusala	18	83,3	14	11	-	13720	16724	-	13714	12909	29,2
7929 FM, muu koulutusala	18	83,3	14	11	-	13720	16724	-	13714	12909	29,2
799 Muu koulutus, 7-aste	12	91,7	9	8	-	9044	-	-	8924	8645	31,0
7999 Muu koulutus, 7-aste	12	91,7	9	8	-	9044	-	-	8924	8645	31,0
TUNTEMATON	60064	81,1	45048	36869	7229	8825	8954	10103	8523	8651	38,2

Taulukko 5 Kuntasektorin kuukausipalkkaisen henkilöstön lukumäärät ja keskimääräiset ansiot ammattialan ja koulutusasteen mukaan lokakuussa 1998.

Päätoimiset kokoaikaiset

Ammattiala Koulutusaste	L u k u m ä ä r ä t				Kokonaisansio			Säänn. työajan ansio		
	Yht.	Mie- het	N a i s e t		Yht.	Mie- het	Nai- set	Yht.	Mie- het	Nai- set
	LKM	LKM	LKM	%	mk	mk	mk	mk	mk	mk
YHTEENSÄ	336811	70966	265845	78,9	11144	13624	10456	10743	12710	10197
Perusaste	45048	8179	36869	81,8	8825	10103	8523	8651	9614	8423
Keskiaste	124691	19953	104738	84,0	9339	10337	9141	9196	9827	9070
Alin korkea-aste	79511	13555	65956	83,0	10938	12457	10613	10688	11845	10441
Alempi korkeakoulutusaste	35968	10313	25655	71,3	12862	15022	11976	12368	14205	11615
Ylempi korkeakouluaste	48945	17242	31703	64,8	16046	18078	14933	14748	16386	13850
Tutkijakoulutusaste	2648	1724	924	34,9	23313	25088	20009	20749	22167	18109
TEKN., LUONNONT. YM. TYÖ	88168	31281	56887	64,5	12981	14118	12343	12196	13114	11681
Perusaste	3274	1411	1863	56,9	9930	10648	9361	9640	10232	9170
Keskiaste	10870	3695	7175	66,0	9817	10593	9401	9356	9886	9072
Alin korkea-aste	15682	7435	8247	52,6	12338	13245	11498	11667	12446	10944
Alempi korkeakoulutusaste	26545	8215	18330	69,1	13093	15114	12173	12450	14135	11684
Ylempi korkeakouluaste	30919	9976	20943	67,7	14430	15399	13963	13330	14092	12963
Tutkijakoulutusaste	878	549	329	37,5	18473	19608	16562	16808	17530	15593
TERVEYS- JA SOS.ALAN TYÖ	152732	14758	137974	90,3	11036	16061	10487	10706	14571	10283
Perusaste	18501	938	17563	94,9	8673	9910	8600	8493	9526	8433
Keskiaste	67922	4423	63499	93,5	9502	10467	9432	9427	10217	9370
Alin korkea-aste	44515	2815	41700	93,7	11064	11066	11064	10916	10884	10918
Alempi korkeakoulutusaste	6439	595	5844	90,8	11310	11768	11262	11267	11677	11224
Ylempi korkeakouluaste	13844	4987	8857	64,0	19677	23506	17542	17501	20164	16016
Tutkijakoulutusaste	1511	1000	511	33,8	27023	28979	23215	23419	25013	20316
HALL., TILINP. YM. TYÖ	40739	7640	33099	81,2	10329	14181	9420	10262	14015	9377
Perusaste	6026	769	5257	87,2	8977	9638	8882	8905	9341	8842
Keskiaste	12147	1439	10708	88,2	9034	10020	8898	8973	9811	8858
Alin korkea-aste	15750	1800	13950	88,6	9310	11272	9051	9258	11135	9010
Alempi korkeakoulutusaste	2643	1276	1367	51,7	14283	16199	12471	14167	16007	12428
Ylempi korkeakouluaste	3918	2183	1735	44,3	16903	18904	14347	16819	18817	14267
Tutkijakoulutusaste	255	173	82	32,2	21010	23061	16605	20695	22698	16396
KAUPALLINEN TYÖ	294	79	215	73,1	10566	13548	9421	10489	13373	9382
Perusaste	63	7	56	88,9	8822	9321	8754	8800	9321	8728
Keskiaste	98	18	80	81,6	9515	12394	8835	9460	12271	8796
Alin korkea-aste	91	30	61	67,0	10468	12326	9554	10327	12023	9493
Alempi korkeakoulutusaste	20	11	9	45,0	13406	14684	11398	13274	14468	11398
Ylempi korkeakouluaste	22	13	9	40,9	17809	19561	15472	17809	19561	15472
MAA-, METSÄ- JA KALASTUSTYÖ	3984	2025	1959	49,2	8791	9025	8544	8675	8868	8471
Perusaste	814	437	377	46,3	8409	8428	8387	8327	8327	8327
Keskiaste	2808	1371	1437	51,2	8661	8798	8525	8555	8662	8451
Alin korkea-aste	325	191	134	41,2	10610	11663	9020	10319	11233	8939
Alempi korkeakoulutusaste	29	23	6	20,7	10513	11025	8805	10513	11025	8805
Ylempi korkeakouluaste	8	3	5	62,5	11911	.	.	11411	.	.
KAIVOS-, LOUJINTA YM. TYÖ	17	17	-	-	10587	10587	.	10325	10325	.
Perusaste	8	8	-	-	10832	10832	.	10463	10463	.
Keskiaste	8	8	-	-	10341	10341	.	10187	10187	.
KULJ.- JA LIIKENNETYÖ	3964	2584	1380	34,8	10498	11305	8928	10085	10745	8802
Perusaste	1678	1057	621	37,0	10335	11116	8972	9928	10539	8862
Keskiaste	1868	1261	607	32,5	10268	10885	8940	9842	10334	8783
Alin korkea-aste	311	172	139	44,7	10699	12495	8215	10255	11773	8156
Alempi korkeakoulutusaste	74	67	7	9,5	15230	15503	12734	14971	15249	12428
Ylempi korkeakouluaste	33	27	6	18,2	18530	19653	13475	18460	19568	13475
TEOLLINEN TYÖ	4344	3406	938	21,6	9811	10213	8303	9169	9410	8266
Perusaste	1257	972	285	22,7	9459	9824	8162	8974	9214	8120
Keskiaste	2543	2068	475	18,7	9737	10103	8104	9046	9268	8059
Alin korkea-aste	410	298	112	27,3	11071	11980	8514	10076	10634	8505
Alempi korkeakoulutusaste	70	42	28	40,0	10794	11665	9414	10583	11322	9414
Ylempi korkeakouluaste	63	26	37	58,7	10729	11319	10319	10727	11319	10316
PALVELUTYÖ	41970	8949	33021	78,7	8821	10594	8317	8656	9924	8295
Perusaste	13254	2519	10735	81,0	8436	9960	8064	8302	9354	8045
Keskiaste	26065	5526	20539	78,8	8838	10477	8372	8684	9856	8350
Alin korkea-aste	2378	796	1582	66,5	10353	12937	8995	9911	11737	8952
Alempi korkeakoulutusaste	140	81	59	42,1	11905	13022	10283	11338	12090	10246
Ylempi korkeakouluaste	131	26	105	80,2	13410	17084	12422	13309	16652	12410

Taulukko 6a Kuntasektorin kuukausipalkkaisen henkilöstön lukumäärät ja keskimääräiset ansiot ammattiryhmän ja sukupuolen mukaan lokakuussa 1998.

Päätoimiset kokoaikaiset

Ammattiryhmä, lkm > 5	L u k u m ä ä r ä			Kokonaisansio			Säännöllinen ansio			Säänn. työaika Yht. t
	Yht.	Mie- het	Nai- set %	Yht. mk	Mie- het mk	Nai- set mk	Yht. mk	Mie- het mk	Nai- set mk	
YHTEENSÄ	336811	70966	78,9	11144	13624	10456	10743	12710	10197	35,7
0 TEKINEN, LUONNONTIET. LAINOPIILLINEN, HUMANIST. JA TAITEELLINEN TYÖ	88084	31247	64,5	12981	14118	12343	12195	13114	11680	29,2
00 TEKNIKAN ALAN TYÖ	9436	7312	22,5	12737	13317	10725	12411	12904	10700	37,0
001 Arkkitehdit johtotehtävissä toimivat	424	227	46,5	16645	17012	16226	16637	17002	16220	36,1
002 Insinöörit	585	529	9,6	17727	17852	16570	17583	17694	16547	36,4
003 Suunnittelu- ja tarkast. tehtävissä toimivat insinöörit ja teknikot	1779	1386	22,1	12884	13410	10971	12742	13232	10963	36,6
0031 Suunnittelu- ja tarkast. insinöörit	945	785	16,9	14711	14836	14091	14635	14750	14071	36,3
0032 Suunnittelu- ja tarkast. teknikot	834	601	27,9	10781	11540	8730	10564	11243	8730	37,0
004 Erityisalojen insinöörit ja teknikot	5350	4847	9,4	12725	12862	11406	12219	12312	11328	37,4
0041 Insinöörit	866	767	11,4	15526	15626	14769	15286	15360	14725	36,4
0042 Teknikot	3209	2990	6,8	12814	12899	11648	12196	12246	11523	37,4
0043 Työnjohtajat	1274	1089	14,5	10581	10802	9274	10173	10332	9234	38,1
009 Muut teknisen alan ammatit	1296	321	75,2	8984	9598	8778	8956	9510	8771	36,5
0091 Mittausteknikot ja kartoittajat	280	241	13,9	9647	9676	9462	9547	9571	9401	37,8
0092 Piirtäjät, piirustus- ja mittausapulaiset	1016	80	92,1	8796	9356	8749	8789	9318	8744	36,2
01 KEMIAN JA FYSIIKAN ALAAN KUULUVA TYÖ	1233	412	66,6	11933	14914	10346	11759	14544	10275	37,1
010 Kemistit ja fyysikot	407	241	40,8	16128	16082	16197	15725	15513	16042	36,6
012 Laborantit ja laboratorioapulaiset	528	100	81,1	9060	10051	8817	8996	9902	8774	37,1
014 Geologit ym.	64	58	9,4	19343	19401	18688	19343	19401	18688	36,2
019 Muut kemian ja fysiikan alaan kuuluvat ammatit	234	13	94,4	8681	10555	8553	8620	10495	8492	38,0
02 BIOLOGIAN ALAN TYÖ	136	67	50,7	12819	12843	12796	12760	12736	12783	36,6
021 Biologit	46	11	76,1	15928	17290	15588	15761	16453	15588	37,0
022 Maatalousneuvojat, -tutkijat ym.	68	41	39,7	11013	11670	10001	11000	11670	9968	36,8
0221 Maatalous- ja puutarha- sekä kalastusalan johto, tutkijat ja suunnitt.	35	24	31,4	12555	12839	11961	12530	12839	11882	36,9
0222 Maatalous- ja puutarha- sekä kalastusalan neuv. ja valistustoiminta	33	17	48,5	9374	10088	8564	9374	10088	8564	36,6
023 Metsätaloustutkijat ja -neuvojat	13	11	15,4	14920	14901	15025	14920	14901	15025	34,5
0231 Metsätaloustutkimus- ja metsätalouden johtotyö	6	5	16,7	17423	.	.	17423	.	.	33,9
0232 Metsätalousneuvojat ja -valvojat	7	6	14,3	12774	13069	.	12774	13069	.	34,9
029 Muut maatalouden, metsä- talouden sekä biologian alaan kuuluvat ammatit	9	4	55,6	9213	.	.	9213	.	.	36,5
03 OPETUSALAAN KUULUVA TYÖ	69105	21065	69,5	13384	14759	12774	12434	13427	11993	27,1
032 Keskiasteen ammatillisista koul. antavat opettajat	12240	5709	53,4	14898	15595	14272	13540	13811	13296	27,9
0321 Rehtorit ja johtajat	488	292	40,2	20048	20940	18718	19988	20880	18658	34,2
0322 Lehtorit ja yliopettajat	7036	3178	54,8	15525	16376	14800	13985	14232	13775	27,3
0323 Opettajat	886	544	38,6	14588	14728	14367	14040	14138	13885	34,5
0324 Tuntiopettajat	3716	1637	55,9	13163	13432	12947	11747	11600	11865	26,5
0329 Muut opettajat	114	58	49,1	11039	12577	9472	10755	12146	9337	34,5
033 Esiasteen koulujen johtajat ja opettajat	8618	338	96,1	9484	9390	9487	9481	9379	9486	38,2
0331 Päiväkotien johtajat	28	1	96,4	10608	.	10531	10608	.	10531	38,2
0332 Lastentarhanopettajat	8590	337	96,1	9480	9380	9484	9478	9369	9482	38,2
034 Peruskoulun opettajat	36000	11307	68,6	13643	14277	13352	12613	13098	12392	24,4
0341 Rehtorit	1688	1182	30,0	17936	18001	17780	17365	17377	17335	29,8
0342 Lehtorit	11640	3279	71,8	14724	15025	14606	13484	13634	13425	23,4
0343 Luokanopettajat	15564	4834	68,9	12719	13294	12461	11820	12183	11657	24,8
0344 Aineenopettajat	313	58	81,5	14849	14771	14867	13563	13344	13614	23,4
0345 Tuntiopettajat	3384	945	72,1	11427	11405	11436	10523	10377	10578	22,9
0349 Muut opettajat	3411	1009	70,4	13936	14511	13691	12714	12921	12626	25,0
035 Oppikoulujen opettajat	7900	2644	66,5	15377	16342	14885	14025	14825	13616	24,1
0351 Rehtorit	441	306	30,6	22204	22254	22090	22163	22216	22039	32,8
0352 Lehtorit	4816	1633	66,1	16307	16834	16035	14625	14907	14479	23,5
0353 Tuntiopettajat	1527	440	71,2	12146	12037	12193	11069	10800	11183	22,4
0359 Muut opettajat	1116	265	76,3	12636	12883	12561	11812	11699	11847	25,3

Taulukko 6a Kuntasektorin kuukausipalkkaisen henkilöstön lukumäärät ja keskimääräiset ansiot ammattiryhmän ja sukupuolen mukaan lokakuussa 1998.

Päätoimiset kokoaikaiset

Ammattiryhmä, lkm > 5	L u k u m ä ä r ä			Kokonaisansio			Säännöllinen ansio			Säänn. työaika Yht. t
	Yht.	Miehet	Naiset %	Yht. mk	Miehet mk	Naiset mk	Yht. mk	Miehet mk	Naiset mk	
037 Erityiskoulujen opettajat	548	145	73,5	12746	13388	12518	11517	11802	11416	24,1
0371 Johtajat	15	8	46,7	18722	20498	16945	17018	18459	15577	26,3
0372 Opettajat	295	61	79,3	13321	14167	13096	12077	12453	11976	24,5
0373 Tuntiopettajat	238	76	68,1	11632	11983	11474	10453	10553	10408	23,4
038 Aikuisoppilaitosten opettajat	1117	391	65,0	12585	13895	11865	12468	13740	11769	24,2
0381 Rehtorit	232	114	50,9	17008	17919	16088	16981	17919	16035	32,7
0382 Opettajat	804	263	67,3	11609	12302	11266	11479	12077	11183	22,3
0383 Tuntiopettajat	81	14	82,7	9381	9848	9292	9128	9713	9016	19,3
039 Muut opetusalan ammatit	2682	531	80,2	9778	11934	9214	9664	11739	9122	34,2
0391 Koulutuspäälliköt	102	45	55,9	17286	17876	16840	17181	17872	16660	35,1
0392 Koulutussihteerit	220	9	95,9	8895	9452	8868	8764	9452	8731	36,2
0393 Muut opettajat	697	288	58,7	12402	12898	12054	12126	12607	11788	27,6
0399 Muut opetusalan työntekijät	1663	189	88,6	7816	7733	7825	7796	7679	7809	36,6
05 LAINOPILLINEN TYÖ	409	236	42,3	14437	14667	14120	14425	14667	14091	36,3
051 Tuomioistuin- ja hallintolakitieteet	120	72	40,0	18169	18745	17330	18169	18745	17330	36,3
053 Lainopilliset asiamiehet ja muut lainop. alan ja sitä tukevat ammatit	262	151	42,4	12713	12677	12763	12693	12677	12717	36,3
059 Muut lainopillisen alan ammatit	25	11	56,0	14838	16617	13332	14838	16617	13332	36,3
06 KIRJALLINEN TOIMINTA, TOIMITTAJAN TYÖ YM.	404	111	72,5	11465	11668	11385	11379	11574	11302	36,4
061 Toimittajat ja kirjailijat	23	9	60,9	12411	13171	11885	12411	13171	11885	36,7
064 Tiedottajat	201	45	77,6	12399	12780	12285	12305	12708	12185	36,2
065 Kääntäjät	166	48	71,1	10149	10032	10198	10060	9908	10124	36,5
069 Muut kirjallisen ja toimittajan työn ammatit	14	9	35,7	11809	13096		11715	12949		37,0
07 TAIITEELLINEN JA VIIHTEELLINEN TYÖ	3129	1358	56,6	10473	11041	10023	10351	10826	9974	37,2
072 Somistajat, tekstaaajat	12	2	83,3	10931		10620	10931		10620	38,6
074 Valokuvaajat	31	19	38,7	9329	9302	9377	9315	9279	9377	37,3
075 Näyttämötaiteilijat ym.	195	108	44,6	11153	11240	11042	11026	11091	10943	39,6
076 Muusikot	664	468	29,5	11512	11838	10705	11498	11823	10694	34,0
077 Ohjaajat, teatteriesimiehet ym.	1898	533	71,9	10090	10511	9921	10028	10408	9875	37,8
079 Muut taiteellisen ja viihhteell. alan ammatit	323	227	29,7	10228	10681	9128	9537	9752	9016	38,2
08 KIRJASTO-, ARKISTO- JA MUSEOALAN TYÖ	4178	645	84,6	9186	9375	9152	9176	9327	9149	36,2
081 Kirjastonhoitajat ym.	3493	499	85,7	9045	9003	9052	9040	8977	9050	36,1
0811 Kirjastonhoitajat ja amanuenssit	1327	197	85,2	10452	10285	10479	10447	10258	10479	36,1
0812 Muut kirjastotyöntekijät	2166	302	86,1	8217	8232	8215	8211	8207	8212	36,1
082 Arkistonhoitajat	325	28	91,4	9134	9540	9094	9131	9506	9094	36,2
0821 Arkistonhoitajat	284	22	92,3	9222	9965	9156	9218	9923	9156	36,3
0822 Muut arkistotyöntekijät	41	6	85,4	8395	7671	8529	8395	7671	8529	35,9
083 Museovirkailijat	347	117	66,3	10602	10830	10485	10536	10689	10458	36,8
0831 Museonhoitajat	171	52	69,6	12441	13156	12119	12427	13109	12119	36,1
0832 Muut museotyöntekijät	176	65	63,1	8773	8859	8724	8657	8638	8668	37,4
089 Muut kirjasto- arkisto- ja museoalan ammatit	13	1	92,3	9578		9454	9578		9454	36,6
09 MUU TEKNINEN, LUONNONT., LAINOPILLINEN, TAIITEELL. JA HUMANISTINEN TYÖ	53	41	22,6	9196	9408	8414	8923	9086	8320	37,6
1 TERVEYDEN- JA SAIRAUDENHOITO, SOSIAALIALAN TYÖ	152732	14758	90,3	11036	16061	10487	10706	14571	10283	38,3
10 TERVEYDEN- JA SAIRAUDENHOITOTYÖ	83956	9514	88,7	12190	18729	11367	11689	16500	11084	38,1
101 Lääkärit	9470	4782	49,5	24449	26716	22099	20668	22363	18909	37,6
1011 Ylilääkärit	1960	1439	26,6	29177	29997	26752	26119	26675	24476	37,8
1012 Erikois-, osaston- ja terveyskeskuslääkärit	6122	2800	54,3	23885	25961	22161	20100	21280	19121	37,4
1013 Apulaislääkärit	1388	543	60,9	19483	20729	18687	14538	15018	14232	38,1
102 Ylihoitajat ym.	557	23	95,9	14494	15465	14451	14476	15434	14433	36,9
103 Hoitohenkilökunta	60979	3747	93,9	11085	11304	11071	10972	11174	10958	38,1
1031 Osastonhoitajat ja muut johtavat hoitajat	4295	160	96,3	12568	13302	12539	12340	13068	12312	38,1
1032 Apulaisosastonhoitajat muu erikoistunut hoitohenkilöstö	8653	177	98,0	11356	12276	11337	11204	12033	11186	38,1

Taulukko 6a Kuntasektorin kuukausipalkkaisen henkilöstön lukumäärät ja keskimääräiset ansiot ammattiryhmän ja sukupuolen mukaan lokakuussa 1998.

Päätoimiset kokoaikaiset

Ammattiryhmä, ikm > 5	L u k u m ä ä r ä			Kokonaisansio			Säännöllinen ansio			Säänn. työaika Yht. t
	Yht.	Mie- het	Nai- set %	Yht. mk	Mie- het mk	Nai- set mk	Yht. mk	Mie- het mk	Nai- set mk	
1033 Pidemmän koulutuksen saanut hoitohenkilökunta	22172	1500	93,2	11259	11368	11251	11105	11173	11100	38,2
1034 Laboratorionhoitajat	3109	66	97,9	10461	10554	10459	10276	10392	10273	38,2
1035 Lastenhoitajat	1090	12	98,9	10802	9135	10821	10763	8738	10787	38,1
1036 Mielisairaanhoidajat	4314	1460	66,2	10973	11256	10826	10946	11214	10807	38,1
1037 Perushoitajat	16337	297	98,2	10589	10312	10594	10564	10195	10570	38,1
1038 Kuntahoitajat	913	75	91,8	9064	8809	9088	9030	8807	9051	38,1
1039 Kuulontutkijat, jalkojenhoitajat ja muu hoitohenkilökunta	96	-	100,0	9337	-	9337	9308	-	9308	38,2
104 Muu hoitoalan henkilöstö	10606	942	91,1	8778	10543	8605	8675	9962	8548	38,2
1041 Lääkintävahtimestarit ja sairaankulj.henkilöstö	894	754	15,7	10920	11022	10360	10271	10319	10001	38,5
1042 Tutkimustekn. ja avustava hoitohenkilökunta	9712	188	98,1	8580	8627	8579	8527	8533	8527	38,1
109 Muut terveyden- ja sairaudenhoitotyön ammatit	2344	20	99,1	9133	8986	9134	9123	8894	9125	38,2
11 LIIKUNTA- JA TYÖTERAPIATYÖ	2000	310	84,5	9556	8891	9679	9546	8872	9671	37,8
111 Liikuntaterapiatyö	249	19	92,4	9419	8673	9482	9412	8673	9475	37,7
112 Työ- ja toimintaterapeutit	1369	287	79,0	8962	8864	8988	8949	8844	8977	37,9
113 Puheterapeutit	381	4	99,0	11703	.	11706	11703	.	11706	37,7
12 HAMMASHOITOALAN TYÖ	4277	494	88,4	13756	22330	12638	13253	20778	12273	37,6
121 Hammaslääkärit	1697	480	71,7	21175	22643	20590	19931	21055	19483	36,9
1211 Johtavat hammaslääkärit	132	67	49,2	25053	26106	23983	24231	25237	23208	37,1
1212 Terveyskeskus- ja erikoishammaslääkärit	1550	408	73,7	20864	22116	20413	19590	20426	19289	36,8
1213 Apulaishammaslääkärit	15	5	66,7	16966	.	15170	14694	.	13610	37,6
122 Hammashoitajat	2574	12	99,5	8897	8675	8897	8879	8675	8880	38,2
129 Muut hammashoitoalan ammatit	6	2	66,7	10283	.	.	10283	.	.	38,1
13 APTEEKKIALAN TYÖ	496	16	96,8	10578	13864	10466	10521	13835	10409	37,9
131 Provisiorit ja apteekkarit	48	10	79,2	15974	16694	15794	15834	16694	15620	37,6
132 Farmaseutit	234	3	98,7	10838	.	10843	10757	.	10763	37,9
139 Muut apteekki-alan ammatit	214	3	98,6	9079	.	9084	9068	.	9072	37,9
14 ELÄINLÄÄKETIETEELLINEN TYÖ	366	187	48,9	11534	11353	11735	10318	10151	10504	26,3
141 Eläinlääkärit	362	186	48,6	11552	11348	11782	10326	10138	10538	26,2
15 SOSIAALIALAN TYÖ	56042	1870	96,7	9155	10784	9093	9061	10745	8997	39,0
151 Johto- ja hallinto- tehtävissä toimivat sosiaalityöntekijät	3786	511	86,5	12052	13246	11863	12039	13230	11851	37,5
152 Sosiaalialan erityistyöntekijät	5346	528	90,1	10154	10282	10140	10136	10272	10121	36,9
153 Muut sosiaalialan työntekijät	267	42	84,3	10089	10322	10042	10077	10292	10033	37,0
154 Lastenhoitajat ja muu lastenhoitohenkilöstö	13353	270	98,0	8634	8859	8630	8630	8839	8626	38,2
155 Perhepäivähoitajat (kodeissa)	17351	32	99,8	8162	8454	8162	7846	8283	7845	41,6
156 Harrastus- ja askartelu- ym. ohjaajat	659	115	82,5	9934	10555	9802	9908	10500	9782	37,7
157 Kodinhoitajat, kotilavustajat	11808	91	99,2	9223	8440	9229	9192	8429	9198	38,1
159 Muut sosiaalityön ammatit	3472	281	91,9	9706	10073	9673	9675	9920	9653	38,1
16 YMPÄRISTÖN- JA TERVEYDENSUOJELUTYÖ	949	460	51,5	11760	12072	11453	11722	12050	11401	36,6
161 Ammattientarkastajat, terveystarkastajat	466	236	49,4	10698	10902	10478	10688	10883	10476	37,0
1611 Terveys- ja työsuojelutarkastajat	462	235	49,1	10676	10891	10440	10666	10873	10439	37,0
169 Muut ympäristön- ja terveydensuojelutyön ammatit	483	224	53,6	12760	13287	12289	12697	13261	12193	36,2
17 PSYKOLOGIT	1257	228	81,9	12783	13047	12727	12775	13036	12719	36,9
171 Psykologit	1257	228	81,9	12783	13047	12727	12775	13036	12719	36,9
18 VAPAA-AIKATOIMI	3387	1678	50,5	9196	9408	8986	9136	9309	8964	37,5
181 Nuorisotyö	1268	461	63,6	9092	9396	8922	9072	9375	8901	37,7
1811 Nuorisotyön johto- ja suunnittelutehtävät	266	89	66,5	10293	11248	9815	10260	11238	9771	36,3
1812 Muu nuorisotyö	1002	372	62,9	8766	8939	8666	8749	8916	8652	38,0
182 Raittistustyö	51	9	82,4	9298	9376	9280	9283	9364	9265	37,0

Taulukko 6a Kuntasektorin kuukausipalkkaisen henkilöstön lukumäärät ja keskimääräiset ansiot ammattiryhmän ja sukupuolen mukaan lokakuussa 1998.

Päätoimiset kokoaikaiset

Ammattiryhmä, lkm > 5	L u k u m ä ä r ä			Kokonaisansio			Säännöllinen ansio			Säänn. työaika Yht. t
	Yht.	Mie- het	Nai- set %	Yht. mk	Mie- het mk	Nai- set mk	Yht. mk	Mie- het mk	Nai- set mk	
1821 Raittiustyön johto- ja suunnittelutehtävät	42	9	78,6	9398	9376	9404	9381	9364	9386	36,8
1822 Muu raittiustyö	9	-	100,0	8661	-	8661	8661	-	8661	37,8
183 Urheilu- ja liikuntatyö	1423	1000	29,7	9123	9319	8660	9017	9183	8626	37,7
1831 Urheilu- ja liikuntatyön johto- ja suunnittelutehtävät	375	315	16,0	10234	10248	10163	10134	10128	10163	37,1
1832 Muu urheilu ja liikuntatyö	1048	685	34,6	8705	8873	8388	8596	8729	8347	37,9
184 Loma- ja virkistystoimi	404	143	64,6	9025	9159	8946	8988	9102	8921	37,0
1841 Loma- ja virkistystoiminnan johto- ja suunnittelutehtävät	258	67	74,0	9303	9899	9079	9285	9899	9054	36,4
1842 Muu loma- ja virkistystoimintatyö	146	76	47,9	8507	8479	8542	8437	8372	8518	38,0
185 Kulttuuritoimi	241	65	73,0	10413	11371	10051	10366	11199	10051	36,5
1851 Kulttuuritoimen johto- ja suunnittelutehtävät	162	44	72,8	10901	11815	10553	10898	11804	10553	36,3
2 HALLINNOLLINEN, TILINPIDOLLINEN JA KONTTORITEKNINEN TYÖ	40722	7639	81,2	10328	14181	9419	10262	14015	9376	36,6
20 YHTEISKUNNALLIS- HALLINNOLLINEN TYÖ	6719	3405	49,3	15471	17833	13019	15389	17727	12962	36,3
202 Kunnallishallinnon johtavat toimihenkilöt	6695	3400	49,2	15488	17845	13030	15406	17739	12973	36,3
2021 Hallinnon ylin johtohenkilöstö	664	577	13,1	24358	24980	20013	24358	24980	20013	36,2
2022 Laitosten ja virastojen ym. johtajat	598	373	37,6	18101	19748	15316	18036	19654	15298	36,3
2023 Hallinnollisissa yleisjohtotehtävissä toimiva henkilöstö	1600	814	49,1	16044	18073	13956	15961	17944	13921	36,2
2024 Talousjohto	1179	440	62,7	14013	16313	12620	13980	16301	12575	36,0
2025 Elinkeino- ja suunnittelutoiminta	1219	658	46,0	13379	14162	12447	13334	14109	12413	36,1
2026 Muu hallinnollinen erityishenkilöstö	1435	538	62,5	12601	14159	11668	12400	13818	11550	36,7
209 Muut yhteiskunnallis- hallinnollisen työn ammatit	24	5	79,2	10794	-	11023	10781	-	11023	37,7
22 HENKILÖSTÖASIOIDEN HOITO	601	117	80,5	11967	15570	11095	11955	15554	11084	36,3
221 Henkilöstöhallinnon hoitajat	487	100	79,5	12316	16127	11330	12311	16127	11323	36,2
2211 Johtohenkilöt	104	52	50,0	17373	18618	16153	17373	18618	16153	36,2
2212 Henkilöstöhallinnon virkailijat	383	48	87,5	10956	13530	10579	10949	13530	10571	36,2
222 Työnvälitysvirkailijat	29	6	79,3	11489	10668	11703	11489	10668	11703	36,3
2221 Työnvälityksen johtohenkilöt	27	6	77,8	11370	10668	11571	11370	10668	11571	36,3
229 Muut henkilöstöasioiden hoitajat	85	11	87,1	10189	13387	9707	10135	13217	9671	37,0
23 TALOUS- JA TILINPITOTYÖ YM.	2333	167	92,8	9649	13228	9367	9584	13178	9302	36,3
231 Tilintarkastajat	74	32	56,8	13810	15355	12604	13742	15255	12561	36,3
2311 Tilintarkastajat ja revisorit	43	20	53,5	15885	17600	14395	15885	17600	14395	36,3
2312 Laskentatarkkaajat ja taloustarkkaajat	31	12	61,3	10834	11613	10316	10670	11347	10219	36,3
232 Tilinpitohenkilökunta	2099	108	94,9	9420	12923	9229	9378	12885	9187	36,3
2321 Kirjanpitokamreerit ym.	349	59	83,1	11304	16176	10283	11256	16153	10229	36,2
2322 Muut kirjanpitäjät	1326	41	96,9	9085	9133	9084	9060	9073	9060	36,2
2323 Kassanhoitajat (konttori/toimisto)	411	8	98,1	8937	8625	8943	8843	8594	8849	36,7
2324 Muu tilinpito- henkilökunta	11	-	100,0	8701	-	8701	8701	-	8701	36,3
239 Muut talous- ja tilinpitotyön ammatit	162	27	83,3	10701	11817	10468	10342	11782	10043	36,2
24 SIHTEERI, KONEKIRJOITUSTYÖ JA MUUT TOIMISTOPALVELUT	27327	1661	93,9	8819	9055	8803	8774	8872	8768	36,7
241 Osasto- ja toimistosihiteerit	8835	353	96,0	9138	10620	9075	9085	10572	9021	36,9
242 Toimistovirkailijat	10765	263	97,6	8506	8076	8517	8486	8061	8497	36,2
243 Tekstinkäsittelijät	928	13	98,6	8417	8235	8420	8400	8235	8403	36,2
244 Toimistopalveluja suorittavat henkilöt	6799	1032	84,8	8952	8759	8987	8877	8484	8948	37,3
2441 Toimistopalvelujen esimiehet	1035	102	90,1	9455	10181	9379	9316	9261	9322	36,3
2442 Palkanlaskijat	1246	34	97,3	8987	9283	8979	8947	9247	8939	36,2
2443 Kirjaajat	87	-	100,0	8905	-	8905	8879	-	8879	36,2

Taulukko 6a Kuntasektorin kuukausipalkkaisen henkilöstön lukumäärät ja keskimääräiset ansiot ammattiryhmän ja sukupuolen mukaan lokakuussa 1998.

Päätöimiset kokoaikaiset

Ammattiryhmä, lkm > 5	L u k u m ä ä r ä			Kokonaisansio			Säännöllinen ansio			Säänn. työaika Yht. t
	Yht.	Mie- het	Nai- set %	Yht. mk	Mie- het mk	Nai- set mk	Yht. mk	Mie- het mk	Nai- set mk	
2444 Muut toimistopalveluja suorittavat henkilöt	3189	55	98,3	8965	8707	8970	8937	8673	8941	37,9
2445 Vahtimestarit	1238	841	32,1	8455	8569	8215	8279	8347	8136	37,7
25 ATK-ALAAAN KUULUVA TYÖ YM.	2741	1759	35,8	12634	12885	12181	12389	12590	12025	36,4
251 Atk-pääälliköt	602	402	33,2	15257	15633	14499	15159	15515	14441	36,3
252 Atk-suunnittelijat ja ohjelmoijat	1241	740	40,4	12899	13014	12726	12650	12707	12565	36,4
2521 Johtavat suunnittelijat ja ohjelmoijat	1079	639	40,8	12821	12871	12748	12574	12565	12587	36,3
2522 Muut suunnittelijat ja ohjelmoijat	95	55	42,1	11780	12107	11323	11572	11880	11141	36,5
253 Tietokoneiden käyttöteht. toimivat henkilöt	568	404	28,9	11028	11707	9358	10616	11208	9158	36,6
2531 Käyttöpuolen esimiehet	281	219	22,1	11414	11882	9737	10947	11343	9528	36,6
2532 Operaattorit	252	175	30,6	10995	11694	9433	10591	11224	9175	36,7
2533 Atk-kirjoittajat	34	10	70,6	8260	8274	8254	8223	8152	8254	36,3
259 Muut atk-alan ammatit	330	213	35,5	9486	9345	9745	9271	9146	9502	36,2
26 YHTEISKUNTATIETEELLINEN YM. SELVITYSTYÖ	184	46	75,0	10648	12049	10174	10630	11995	10168	36,2
261 Tutkijat ja suunnittelijat	114	33	71,1	11545	13101	10902	11523	13026	10902	36,0
262 Avustavat selvitystyöntekijät	63	12	81,0	8855	8759	8878	8842	8759	8862	36,5
269 Muut yhteiskuntatiet. selvitystyön ammatit	7	1	85,7	11025		10608	11025		10608	36,3
29 MUU HALLINNOLLINEN, TILINPIDOLLINEN JA KONTTORITEKNINEN TYÖ	815	484	40,6	9811	10242	9192	9695	10083	9140	37,8
291 Tarjoustenlaskijat, tilausten käsittelijät	10	1	90,0	8665		8623	8612		8564	36,5
297 Isännöitsijät ja varastopääälliköt	183	148	19,1	12262	12475	11366	12017	12261	10994	36,7
298 Varastonhoitajat	603	324	46,3	9016	9094	8929	8940	8963	8915	38,2
299 Muut hallinnolliset, tilinpidolliset ja konttoritekniset ammatit	19	11	42,1	11113	12403	9340	11001	12208	9340	36,2
3 KAUPALLINEN TYÖ	292	78	73,3	10518	13390	9425	10441	13213	9385	36,8
31 KAUPALLINEN TYÖ	292	78	73,3	10518	13390	9425	10441	13213	9385	36,8
311 Mainonta- ja myyntityön johto	79	45	43,0	14100	15081	12781	13963	14890	12718	36,5
312 Muu kaupallinen työ	213	33	84,5	9155	11119	8774	9100	10960	8739	36,9
4 MAA- JA METSÄTALOUS, KALASTUSTYÖ	3984	2025	49,2	8791	9025	8544	8675	8868	8471	37,8
40 MAATILATALOUS JA ELÄINTENHOITO	3419	1627	52,4	8526	8575	8480	8418	8429	8407	37,8
401 Työnjohtajat	59	51	13,6	10859	11042	9681	9908	9968	9521	37,6
402 Maataloustyöntekijät eläintenhoitajat	3360	1576	53,1	8486	8498	8474	8392	8381	8402	37,8
41 PUUTARHA- JA PUUSTOTYÖ	445	285	36,0	10102	10522	9351	9990	10392	9271	37,8
411 Työnjohtajat	331	220	33,5	10578	10838	10036	10447	10695	9931	38,0
412 Puutarha- ja puistotyöntekijät	114	65	43,0	7608	8078	7211	7593	8047	7209	37,5
42 RIISTANHOITO JA METSÄSTYS SEKÄ KALASTUS	9	6	33,3	9149	10088		9149	10088		37,4
421 Esimiehet	8	5	37,5	9365		7271	9365		7271	37,2
44 Metsätyö	55	51	7,3	10247	10364	8407	10247	10364	8407	37,4
441 Työnjohtajat	37	34	8,1	11550	11696	9219	11550	11696	9219	38,1
442 Metsä- ja uittotyöntekijät	18	17	5,6	7477	7524	6782	7477	7524	6782	36,1
49 MUUT MAA- JA METSÄTALOUS-JA KALASTUSTYÖN AMMATIT	56	56	-	13635	13635	-	12919	12919	-	37,9
6 KULJETUS- JA LIIKENNETYÖ	3941	2561	35,0	10462	11258	8928	10049	10697	8802	37,8
60 MERIPÄÄLLYSTÖTYÖ	77	72	6,5	14402	14547	12423	13401	13472	12423	37,7
601 Kansipäällisyö	13	9	30,8	16147	17608		15837	17159		36,4
603 Konepäällisyö	64	63	1,6	14024	14081	10668	12873	12910	10668	38,0
6031 Konepääälliköt	27	26	3,7	14549	14718	10668	13455	13576	10668	38,1
6032 Konemestarit	37	37	-	13673	13673	-	12484	12484	-	37,8
61 KANSI-JA KONEMIEHISTÖTYÖ	153	149	2,6	8967	9005	7709	8649	8678	7709	37,5
611 Kansimiehistö sekä pienten alusten kulj.	13	13	-	13659	13659	-	12793	12793	-	37,2
612 Konemiehistö	139	136	2,2	8501	8532	7278	8235	8259	7278	37,5

Taulukko 6a Kuntasektorin kuukausipalkkaisen henkilöstön lukumäärät ja keskimääräiset ansiot ammattiryhmän ja sukupuolen mukaan lokakuussa 1998.

Päätoimiset kokoaikaiset

Ammattiryhmä, lkm > 5	L u k u m ä ä r ä			Kokonaisansio			Säännöllinen ansio			Säänn. työaika Yht. t
	Yht.	Miehet	Naiset %	Yht. mk	Miehet mk	Naiset mk	Yht. mk	Miehet mk	Naiset mk	
64 TIELIIKENNETYÖ	1954	1748	10,5	11083	11075	11152	10533	10529	10564	38,2
641 Moottoriajoneuvon- ja raitiovaununkuljettajat	1946	1741	10,5	11097	11091	11152	10545	10543	10564	38,2
649 Muut tieliikennetyön ammatit	8	7	12,5	7255	7255	.	7202	7202	.	38,3
65 LIIKENTEEN JOHTO- JA LIIKENNETÄ PALV. TYÖ	581	442	23,9	12443	13014	10640	11837	12283	10430	37,7
651 Satamaliikenteen johto	173	168	2,9	13879	13980	9771	12771	12854	9403	37,5
6511 Satamakapteenit ja -päälliköt	19	19	-	20878	20878	-	20240	20240	-	36,6
6512 Satamavirkailijat ja -työnjohtajat	154	149	3,2	13027	13118	9771	11862	11931	9403	37,6
654 Rautatieliikenteen johto	146	98	32,9	11822	12094	11272	11239	11464	10783	37,9
6541 Asemapäälliköt ym.	46	42	8,7	12979	12846	14342	12464	12375	13373	37,7
6542 Liikenneohjaajat ym.	100	56	44,0	11301	11544	10993	10688	10798	10548	38,0
656 Tieliiikenteen johto	46	43	6,5	13496	13471	13842	13084	13081	13128	37,5
657 Tieliiikenteen palveluhenkilöstö	77	24	68,8	10884	13013	9920	10868	12963	9920	37,9
658 Aikataulusuunnittelijat	17	11	35,3	14277	14670	13622	14221	14670	13472	36,3
659 Muut liikenteen johto- ja palvelutyöt	120	97	19,2	11640	11993	10084	11166	11420	10047	37,9
66 POSTI- JA TIETOLIIKENNETYÖ	759	32	95,8	8843	11700	8733	8814	11397	8714	37,1
662 Posti- ja teliikenteen muut virkamiehet	6	2	66,7	9254	.	.	8821	.	.	38,3
663 Puhelinvaihteenhoitajat	695	7	99,0	8609	7705	8618	8598	7705	8607	37,1
664 Sähköttäjät	8	8	-	16112	16112	-	16112	16112	-	36,8
669 Muut posti- ja tietoliikennetyön ammatit	48	14	70,8	11012	11005	11014	10734	10370	10837	37,5
67 POSTINKANTAJAT JA LEHDENJAKAJAT	393	98	75,1	6664	6745	6636	6640	6676	6628	37,1
679 Muut postinkantoalan ammatit	393	98	75,1	6664	6745	6636	6640	6676	6628	37,1
69 MUU KULJETUS- JA LIIKENNETYÖ	22	18	18,2	10173	10151	10270	9972	9923	10182	37,3
692 Kanavan- ja lossin- hoitajat, satamavartijat	9	8	11,1	12598	12501	.	12129	12017	.	37,8
699 Muut kuljetus- ja liikennetyön ammatit	13	10	23,1	8355	8062	.	8355	8062	.	37,0
7 TEOLLINEN TYÖ 1	1469	1106	24,7	9962	10363	8725	9444	9689	8685	37,8
71 OMPELUTYÖ YM.	140	3	97,9	8172	.	8160	8084	.	8070	38,3
74 HIENOMEKAANINEN TYÖ	19	13	31,6	9820	10408	8741	9264	9549	8741	38,2
740 Hienomekaanikot ym.	19	13	31,6	9820	10408	8741	9264	9549	8741	38,2
75 KONEPAJA- JA RAKENNUSMETALLITYÖ	408	397	2,7	11103	11155	8994	10177	10209	8890	38,0
752 Koneenasentajat ym.	70	70	-	9854	9854	-	9350	9350	-	38,1
753 Koneen- ja moottorin- korjaajat	166	159	4,2	10426	10497	8736	10098	10161	8580	37,8
755 Putkityöntekijät	117	117	-	12903	12903	-	10787	10787	-	38,2
759 Muut konepaja- ja rakennusmetallityön ammatit	49	46	6,1	10816	10907	9510	10113	10155	9510	38,0
76 SÄHKÖTYÖ	293	282	3,8	11234	11287	9798	10200	10216	9772	38,2
761 Sähköasentajat	233	223	4,3	11383	11457	9798	10272	10296	9772	38,3
764 Tele- ja elektroniikka- asentajat	34	33	2,9	10092	10092	.	9164	9164	.	38,0
765 Puhelin- ja linja- asentajat	11	11	-	12449	12449	-	11491	11491	-	38,3
769 Muut sähkötyön ammatit	15	15	-	10572	10572	-	10399	10399	-	37,2
77 PUUTYÖ	128	124	3,1	8771	8801	7594	8586	8612	7594	38,2
770 Puutyöntekijät ym.	128	124	3,1	8771	8801	7594	8586	8612	7594	38,2
78 MAALAU- JA LATTIANPÄÄLLYSTYSTYÖ	34	33	2,9	9301	9321	.	9157	9173	.	38,3
780 Maalaus- ja lattian- päällystystyöntekijät ym.	34	33	2,9	9301	9321	.	9157	9173	.	38,3
79 RAKENNUSTYÖ	441	251	43,1	8986	8935	9050	8943	8858	9050	37,2
791 Radanrakennus- ja kunnossapitotyö	382	194	49,2	9096	9114	9079	9072	9065	9079	37,1
792 Muu maa- ja vesirakennus ja kunnossapitotyö	7	7	-	9831	9831	-	9831	9831	-	38,3
793 Talonrakennustyö	21	21	-	9276	9276	-	9036	9036	-	38,3
7931 Kirvesmiehet	13	13	-	10052	10052	-	9653	9653	-	38,3
7939 Muut talonrakennus- työntekijät	8	8	-	8112	8112	-	8112	8112	-	38,3

Taulukko 6a Kuntasektorin kuukausipalkkaisen henkilöstön lukumäärät ja keskimääräiset ansiot ammattiryhmän ja sukupuolen mukaan lokakuussa 1998.

Päätoimiset kokoaikaiset

Ammattiryhmä, lkm > 5	L u k u m ä ä r ä			Kokonaisansio			Säännöllinen ansio			Säänn. työaika Yht. t
	Yht.	Miehet	Naiset %	Yht. mk	Miehet mk	Naiset mk	Yht. mk	Miehet mk	Naiset mk	
798 Rakennustyön aputyöntekijät	23	21	8,7	6468	6457	.	6468	6457	.	37,6
799 Muut rakennustyön ammatit	8	8	-	8097	8097	-	7558	7558	-	37,7
8 TEOLLINEN TYÖ 2	2874	2300	20,0	9736	10142	8032	9031	9278	7996	38,1
80 GRAAFINEN TYÖ	277	74	73,3	8473	8785	8352	8442	8731	8330	37,4
801 Latojat ym.	13	6	53,8	9507	10114	8987	9278	9618	8987	36,8
802 Jäljennöstyöntekijät	38	11	71,1	8153	7922	8251	8153	7922	8251	36,7
803 Painajat	66	36	45,5	8900	8940	8850	8848	8913	8767	36,9
804 Kirjansitomutyöntekijät	20	5	75,0	8271	.	8214	8271	.	8214	37,6
805 Valokuvauslaboratorio-työntekijät	122	13	89,3	8297	8857	8223	8280	8855	8205	38,0
809 Muut graafisen alan ammatit	18	3	83,3	8224	.	8308	8224	.	8308	36,3
82 ELINTARVIKETYÖ	15	5	66,7	9157	.	8236	8970	.	7911	38,3
820 Elintarviketyöntekijät ym.	15	5	66,7	9157	.	8236	8970	.	7911	38,3
83 KEMIAN PROSESSITYÖ,	10	10	-	13641	13641	-	12294	12294	-	36,4
85 MUU TEOLLINEN TYÖ	15	15	-	13407	13407	-	13231	13231	-	36,0
86 KIIINTEIDEN KONEIDEN KÄYTTÖTYÖ (ENERGIA- JA VESIHUOLTO YM.)	267	267	-	11312	11312	-	10158	10158	-	38,0
87 TYÖKONEIDEN KÄYTTÖ	206	201	2,4	11492	11529	9685	10606	10637	9116	38,1
871 Nosturin kuljettajat ym.	111	109	1,8	11823	11834	11249	10464	10471	10112	38,3
872 Rakennuskoneen kuljettajat ym.	37	37	-	11800	11800	-	11352	11352	-	38,2
879 Muut työkonien käyttöön liittyvät ammatit	56	53	5,4	10697	10796	.	10408	10496	.	37,7
88 PAKKAUS- VARASTO- JA KUORMAUSTYÖ	447	187	58,2	8108	8571	7781	7961	8225	7774	38,1
882 Varastotyöntekijät	420	160	61,9	7881	8041	7781	7842	7952	7774	38,1
883 Ahtaus, kuormaus- yms. työntekijät	26	26	-	12608	12608	-	10258	10258	-	38,3
89 SEKATYÖ	1637	1541	5,9	9831	9944	7936	8962	9029	7833	38,2
9 PALVELUTYÖ YM.	41970	8949	78,7	8821	10594	8317	8656	9924	8295	38,3
90 SIVILIVARTIOINTI- JA SUOJELUTYÖ	4805	4282	10,9	11919	12120	10269	11243	11374	10157	39,8
901 Palomiehet	4017	4001	0,4	12196	12198	11642	11427	11427	11288	40,3
9011 Palopääliköt	408	405	0,7	14672	14637	.	12401	12360	.	37,5
9012 Palomestarit ja piiritarkastajat ym.	398	389	2,3	13816	13894	10733	12379	12422	10697	38,7
9013 Palomiehet	3211	3207	0,1	11678	11683	.	11184	11189	.	40,8
902 Nuohoojat	58	58	-	9609	9609	-	9328	9328	-	38,3
904 Tullivartijat ja rajavartijat	14	13	7,1	17826	17969	.	15740	15722	.	38,1
9041 Tullivalvontaesimiehet ja satamatarkastajat	14	13	7,1	17826	17969	.	15740	15722	.	38,1
906 Muut vartijat (siviilitehtävät)	200	74	63,0	9693	10884	8975	9555	10616	8915	37,9
909 Muut vartiointi- ja suojelutyön ammatit	515	135	73,8	10696	10905	10621	10544	10659	10503	36,9
91 HOTELLI-, RAVINTOLA- JA SUURALOUSTYÖ	21507	379	98,2	8529	8388	8532	8508	8292	8512	38,1
911 Suurlouksien hoitajat	2590	37	98,6	9290	9712	9284	9245	9393	9242	38,2
912 Kokit, keittäjät ja kylmäkököt	5068	110	97,8	8695	8642	8696	8672	8489	8676	38,1
913 Keittiöapulaiset ym.	13270	207	98,4	8291	7814	8299	8280	7783	8288	38,1
914 Tarjoilutyö sekä hotellin- ja ravintolapalvelutyö	579	25	95,7	8932	9848	8891	8828	9815	8783	38,1
9141 Hovimestarit	38	8	78,9	11604	12006	11494	11443	12006	11288	37,8
9142 Tarjoilijat ja baarimestarit	326	13	96,0	8918	8669	8929	8809	8610	8818	38,1
9143 Muut tarjoilu- ja palvelutyöntekijät	215	4	98,1	8430	.	8425	8344	.	8338	38,0
93 KIIINTEISTÖNHOITO JA SIVOUSTYÖ	15076	4258	71,8	8243	9259	7821	8042	8615	7804	38,1
931 Kiinteistötyöntekijät	4326	4008	7,4	9189	9272	8054	8568	8611	7972	38,2
932 Siivoojat ja siivoustyönjohtajat	10133	71	99,3	7806	7996	7805	7790	7866	7790	38,1
9321 Siivoustyön johtajat	583	9	98,5	9514	10175	9503	9488	10175	9477	37,9

Taulukko 6a Kuntasektorin kuukausipalkkaisen henkilöstön lukumäärät ja keskimääräiset ansiot ammattiryhmän ja sukupuolen mukaan lokakuussa 1998.

Päätoimiset kokoaikaiset

Ammattiryhmä, lkm > 5	L u k u m ä ä r ä			Kokonaisansio			Säännöllinen ansio			Säänn. työaika Yht. t
	Yht.	Miehet	Naiset %	Yht. mk	Miehet mk	Naiset mk	Yht. mk	Miehet mk	Naiset mk	
9322 Siivoojat	9550	62	99,4	7696	7652	7697	7681	7501	7683	38,2
939 Muut kiinteistöhoito- ja siivoustyön ammatit	617	179	71,0	8536	9497	8084	8368	9035	8055	36,2
94 HYGIENIA JA KAUNEUDENHOITO	83	2	97,6	8725	.	8726	8631	.	8629	38,3
941 Parturi- ja kauneudenhoitotyöntekijät	21	1	95,2	8922	.	8868	8563	.	8487	38,4
949 MUUT hygienia- ja kauneudenhoitotyöntekijät	61	1	98,4	8674	.	8695	8666	.	8687	38,3
95 PESU- JA SILITYSTYÖ	486	19	96,1	7723	8619	7686	7616	8051	7598	38,1
951 Pesulatyöntekijät	398	13	96,7	7753	9023	7705	7642	8327	7617	38,1
9511 Pesulanhoitajat ym.	57	5	91,2	8614	.	8247	8478	.	8212	38,2
9512 Pesijät ja mankeioijat	341	8	97,7	7606	7126	7619	7500	6674	7522	38,1
952 Silittäjät	12	-	100,0	7589	-	7589	7496	-	7496	38,3
959 Muut pesu- ja silitystyön ammatit	76	6	92,1	7564	7305	7583	7472	7151	7495	38,0
96 URHEILU	6	6	-	10916	10916	-	10916	10916	-	38,3
961 Liikunnanohjaajat, urheilu- ja ravivalmentajat	6	6	-	10916	10916	-	10916	10916	-	38,3
9999 Tuntematon ammatti	741	301	59,4	13367	14230	12440	12817	13612	11963	36,3

Taulukko 6b Kuntasektorin henkilöstön lukumäärät, kokonaisansiot ja niiden muutokset ammattiryhmän ja ammatin mukaan lokakuussa 1998.

Päätoimiset kokoaikaiset

AMMATTIRYHMÄ Virkanimike, lkm > 50	L u k u m ä ä r ä t		K o k o n a i s a n s i o					
	Muutos 98/97 %	Naisia %	Yht. mk	Muutos 98/97 %	Miehet mk	Naiset mk	Naiset/ Miehet %	
AMMATTIRYHMÄT YHTEENSÄ	336811	-0,1	78,9	11144	3,4	13624	10456	76,7
00 Tekniikan alan ammatit	9238	-2,9	22,5	12739	2,4	13318	10726	80,5
05310 ARKKITEHTI	106	-3,6	50,9	16762	2,8	16725	16795	100,4
12910 HUOLTOMESTARI	189	1,6	2,1	12812	5,7	12802	13289	103,8
13570 INSINÖÖRI	94	-3,1	18,1	15105	1,5	15203	14684	96,6
24240 KÄYTTÖMESTARI	52	-27,8	1,9	14508	-0,6	14557	12200	83,8
16600 KARTANPIIRTÄJÄ	291	-6,4	95,5	8549	2,8	8043	8571	106,6
16710 KARTOITTAJA	186	6,9	12,4	9845	3,8	9892	9489	95,9
17633 KAUPUNGININSINÖÖRI	58	-	1,7	19922	2,4	19923	19889	99,8
23476 KUNNANINSINÖÖRI	92	-6,1	2,2	17139	2,4	17190	14938	86,9
23492 KUNNANRAKENNUSMESTARI	86	-5,5	2,3	13142	1,3	13184	11423	86,6
28795 LVI-TEKNIKKO	93	-9,7	2,2	13482	3,1	13567	9802	72,2
30230 MAANMITTAUSTEKNIKKO	174	-5,9	10,3	12442	2,1	12502	11947	95,6
33440 MITTAUSTEKNIKKO	244	-2,4	12,7	12399	3,1	12468	11923	95,6
33460 MITTAUSTYÖNJOHTAJA	53	-7,0	-	9994	4,3	9994	-	-
40340 PIIRTÄJÄ	549	1,1	94,9	8666	3,2	8688	8664	99,7
41736 PROJEKTI-INSINÖÖRI	106	15,2	9,4	13757	6,5	13921	12239	87,9
44900 RAKENNUSMESTARI	844	-2,1	6,0	12828	2,5	12883	11943	92,7
45215 RAKENNUSTARKASTAJA	348	-3,6	7,5	14061	2,7	14107	13445	95,3
49960 SÄHKÖTEKNIKKO	76	-1,3	1,3	13795	6,7	13764	15939	115,8
49420 SUUNNITTELUINSINÖÖRI	187	-7,0	18,7	14995	1,1	15177	14194	93,5
49470 SUUNNITTELU-PÄÄLLIKKÖ	95	-2,1	26,3	17605	1,4	17869	16887	94,5
49475 SUUNNITTELU-RAKENNUSMESTARI	105	-4,5	18,1	12350	3,8	12502	11616	92,9
49490 SUUNNITTELU-TEKNIKKO	82	-10,9	13,4	12295	-0,7	12489	11093	88,8
50770 TALONRAKENNUSMESTARI	83	-8,8	1,2	13586	5,9	13586	-	-
51510 TARKASTUSINSINÖÖRI	56	-1,8	3,6	15392	3,6	15486	13060	84,3
52060 TEKNIKKO	54	-1,8	13,0	12895	1,1	13063	11934	91,4
71279 TEKNINEN JOHTAJA	99	10,0	2,0	18761	3,0	18769	18397	98,0
53320 TIEMESTARI	60	-7,7	1,7	13954	-3,3	13980	12499	89,4
54540 TOIMISTOARKKITEHTI	64	-	51,6	15515	2,2	15636	15406	98,5
54640 TOIMISTOINSINÖÖRI	96	2,1	20,8	14890	3,6	15191	13732	90,4
54950 TOIMISTORAKENNUSMESTARI	88	-5,4	23,9	12162	1,4	12345	11595	93,9
58090 TYÖNJOHTAJA	912	-4,1	15,7	10476	1,9	10705	9272	86,6
58480 TYÖNSUUNNITTELIJA	384	-3,8	49,5	8389	3,9	8623	8138	94,4
58770 TYÖPÄÄLLIKKÖ	73	-1,4	4,1	15559	2,0	15572	15260	98,0
66560 VUOROMESTARI	53	-22,1	3,8	16379	7,6	16500	10315	62,5
01 Kemian ja fysiikan alan ammatit	1233	-2,1	66,6	11933	2,7	14914	10346	69,4
18110 KEMISTI	143	-2,7	71,3	16749	1,8	16712	16765	100,3
24560 LABORANTTI	294	-1,0	96,3	8310	3,7	8317	8310	99,9
24730 LABORATORIOHJOITAJA	58	-3,3	100,0	10860	8,6	-	10860	-
24770 LABORATORIOINSINÖÖRI	99	3,1	10,1	13906	-2,5	13867	14256	102,8
25080 LABORATORIO-TEKNIKKO	63	-14,9	14,3	10206	3,1	10303	9573	92,9
56850 TUTKIMUSAPULAINEN	225	3,7	96,9	8475	3,7	7760	8502	109,6
02 Biologian alan ammatit	137	12,3	51,1	12807	1,1	12843	12773	99,5
03 Opetusalan ammatit	69184	0,9	69,5	13385	2,0	14758	12775	86,6
71364 AIKUISKOULUTUSKESKUKSEN OPETTAJA	339	19,8	33,6	14379	2,0	14293	14547	101,8
73099 AIKUISKOULUTUSOPETTAJA	90	-5,3	32,2	14290	-0,3	14250	14373	100,9
72216 AIKUISKOULUTUSOSASTONJOHTAJA	56	-21,1	48,2	17609	3,3	18104	17034	94,1
00281 ALA-ASTEEN KOULUN REHTORI	131	3,1	22,1	17477	0,1	17499	17387	99,4
03710 APULAISREHTORI	125	-10,1	40,8	18487	2,6	18822	17996	95,6
06510 ASSISTENTTI	78	73,3	57,7	9357	0,7	10672	8459	79,3
71619 ASUNTOLOAHOJAAJA	199	10,6	90,5	10370	3,5	10809	10323	95,5
08312 BIOLOGIAN JA MAANTIETEEN LEHTORI	75	-3,8	64,0	14313	0,4	13871	14565	105,0
09368 ENGLANNIN- JA RUOTSINKIELEN LEHTORI	223	-5,9	89,2	14838	2,1	15571	14769	94,9
09365 ENGLANNINKIELEN LEHTORI	235	-12,6	85,1	15228	2,7	15600	15162	97,2
10276 ERITYISKOULUN REHTORI	70	-	42,9	18343	1,6	18433	18227	98,9
10275 ERITYISLASTENTARHAN OPETTAJA	498	13,7	96,8	10532	2,3	10624	10529	99,1
10277 ERITYISLUOKAN OPETTAJA	1699	7,6	65,2	14367	1,3	14766	14149	95,8
10280 ERITYISOPETTAJA, MUU KUIN PERUSKOULUSSA	94	1,1	88,3	12803	2,3	14964	12526	83,7
10289 ERITYISOPETTAJA, PERUSKOULUSSA	1534	4,6	80,7	13525	1,2	14025	13406	95,6
12483 HISTORIAN JA YHTEISKUNTAOPIN LEHTORI	77	-21,4	44,2	14190	1,5	14481	13805	95,3
15931 KANSALAISOPISTON OPETTAJA	152	5,6	77,6	11090	1,8	10755	11186	104,0
15928 KANSALAISOPISTON REHTORI	120	-6,3	50,0	16242	3,1	16713	15745	94,2
17613 KAUPPAOPPILAITOKSEN LEHTORI	136	-47,7	65,4	16920	0,3	17459	16614	95,2
19178 KIERTÄVÄ ERITYISLASTENTARHAN OPETTAJA	58	11,5	96,6	11713	2,3	11842	11708	98,9
22847 KOTITALouden LEHTORI	144	-13,8	99,3	13851	1,9	10677	13877	130,0
22951 KOULUAVUSTAJA	131	-1,5	84,7	6950	6,0	6679	7008	104,9
71809 KOULUNKÄYNTIAVUSTAJA	939	37,1	87,1	7062	2,1	6756	7102	105,1
23110 KOULUTTAJA	92	35,3	44,6	12530	8,9	11946	13245	110,9
23170 KOULUTUSPÄÄLLIKKÖ	82	51,9	58,5	17223	-4,5	17594	16975	96,5
23180 KOULUTUSSIHTEERI	115	15,0	95,7	8600	2,3	7823	8640	110,4
23611 KURSSISIHTEERI	74	7,2	98,6	8935	6,3	8793	8937	101,6
26170 LASTENTARHANOPETTAJA	7669	6,3	96,0	9395	3,4	9298	9399	101,1
26183 LASTENTARHANOPETTAJA-SOSIAALIKASVATTA	52	23,8	96,2	9558	4,4	9452	9561	101,2

Taulukko 6b Kuntasektorin henkilöstön lukumäärät, kokonaisansiot ja niiden muutokset ammattiryhmän ja ammatin mukaan lokakuussa 1998.

Päätoimiset kokoaikaiset

AMMATTIRYHMÄ		Lukumäärät			Kokonaisansio				
Virkanimike, 1km > 50		Yht.	Naisia		Yht.	Miehet	Naiset	Naiset/	
		Muutos			Muutos			Miehet/	
		98/97	%	%	98/97	mk	mk	Miehet	%
26320	LEHTORI	7329	-6,1	58,2	14985	3,0	15533	14577	93,8
27770	LIIKUNNAN LEHTORI	81	-19,0	48,1	14497	3,9	15125	13761	91,0
28419	LUKION JA PERUSKOULUN YHT. NUOR. LEHT	103	-12,7	68,0	16393	6,5	17062	16074	94,2
28420	LUKION JA PERUSKOULUN YHT. VANH. LEHT	1226	-4,9	68,3	16475	2,8	17008	16230	95,4
28417	LUKION JA PERUSKOULUN YHTEINEN LEHTOR	153	8,5	68,0	15372	-0,7	15814	15160	95,9
28430	LUKION LEHTORI	461	14,4	66,8	17150	2,5	17894	16767	93,7
28433	LUKION REHTORI	349	0,3	27,5	22489	1,9	22395	22742	101,5
28449	LUKION VANHEMPI LEHTORI	476	-7,9	66,8	16512	5,5	16847	16336	97,0
28428	LUOKANOPETTAJA	7833	-0,1	68,1	12703	1,5	13293	12426	93,5
30258	MAANTIEDON JA LUONNONHISTORIANLEHTORI	87	-3,3	70,1	14873	0,5	15085	14778	98,0
31417	MATEMATIIKAN, FYSIIKAN JA KEMIAN LEHTO	527	-13,5	49,1	15621	3,0	15915	15321	96,3
33690	MUSIIKINOPETTAJA	104	-3,7	52,9	11003	4,9	11329	10726	94,7
33681	MUSIIKKIKOULUN OPETTAJA	71	-5,3	66,2	10861	4,8	10913	10833	99,3
33704	MUSIIKKIOPISTON OPETTAJA	176	10,7	60,8	10529	0,2	10851	10301	94,9
35390	NUOR LEHTORI	52	-10,3	67,3	15633	1,6	15982	15490	96,9
37230	OPETTAJA	344	19,4	41,9	14345	-0,3	14498	14130	97,5
37413	OPINTO-OHJAAJA	171	-3,9	61,4	14133	2,3	14338	14002	97,7
43527	PÄIVÄKODIN OPETTAJA	251	-2,0	96,0	9372	3,7	9313	9374	100,7
39418	PERUSKOULUN AINEENOPETTAJA	112	-11,8	72,3	15264	4,1	14921	15394	103,2
39419	PERUSKOULUN ALA-ASTEEN JOHTAJA	298	-3,6	28,2	15943	2,5	16056	15659	97,5
39422	PERUSKOULUN ALA-ASTEEN OPETTAJA	80	3,9	71,2	12837	1,4	12773	12861	100,7
39433	PERUSKOULUN ALA-ASTEEN REHTORI	263	3,5	30,0	17837	2,0	17854	17797	99,7
39443	PERUSKOULUN JA LUKION YHT. LEHTORI	449	12,5	67,5	14720	1,7	15012	14576	97,1
39421	PERUSKOULUN JOHTAJA-OPETTAJA	288	-8,6	29,9	16385	3,3	16527	16032	97,0
39423	PERUSKOULUN LEHTORI	7887	4,5	72,9	14707	2,7	15021	14591	97,1
39424	PERUSKOULUN LUOKANOPETTAJA	8472	2,5	70,6	12705	2,2	13257	12478	94,1
39425	PERUSKOULUN OPETTAJA	121	16,3	64,5	12879	3,4	13180	12721	96,5
39427	PERUSKOULUN REHTORI	58	-3,3	36,2	19038	2,6	19177	18802	98,0
39434	PERUSKOULUN YLÄASTEEN REHTORI	293	1,7	33,8	20052	1,4	20178	19813	98,2
39800	PIANONSOITONOPETTAJA	67	-6,9	70,1	11111	3,5	11583	10907	94,2
45670	REHTORI	386	0,5	37,0	20665	2,5	21345	19475	91,2
52700	TEKSTIILIKÄSITYNOPETTAJA	71	-7,8	100,0	11745	1,9	-	11745	-
52706	TEKSTIILITYÖN LEHTORI	92	-20,0	100,0	13623	2,2	-	13623	-
56400	TUNTIOPETTAJA	8946	-1,4	65,2	12282	3,6	12612	12103	96,0
59057	TYÖVÄENOPISTON OPETTAJA	67	3,1	83,6	11177	1,1	11854	11054	93,3
71733	VAMMAISTEN AVUSTAJA/OHJAAJA	187	-2,1	97,9	7170	4,4	6833	7176	105,0
61800	VANH LEHTORI	1393	-1,3	63,2	16758	1,9	17341	16422	94,7
68480	YLIOPIETTAJA	453	10,2	30,0	20362	-0,7	21309	18060	84,8
69105	YLÄASTEEN JA LUKION YHTEINEN LEHTORI	1088	5,2	67,5	14890	3,9	15085	14798	98,1
69107	YLÄASTEEN KOULUN REHTORI	164	-5,2	29,3	20253	0,9	20335	20046	98,6
69290	ÄIDINKIELEN LEHTORI	185	-11,5	90,3	14995	2,9	15442	14946	96,8
69288	ÄIDINKIELEN, HISTORIAN JA YHT. KUNTAOP.	65	6,6	78,5	14805	1,2	15063	14735	97,8
05	Lainopilliset ammatit	409	-34,9	42,3	14437	2,7	14667	14120	96,3
23436	KULUTTAJANEUVOJA	55	-3,5	72,7	11095	2,2	10991	11133	101,3
25710	LAKIMIES	66	-	51,5	16866	2,7	17256	16500	95,6
71801	MAASEUTUASIAMIES	100	-	20,0	10432	3,4	10672	9378	87,9
06	Kirjallinen toiminta, toimittajan työ ym.	404	-0,2	72,5	11465	2,8	11668	11385	97,6
19160	KIELENKÄÄNTÄJÄ	57	-3,4	86,0	11708	6,2	12433	11582	93,2
53183	TIEDOTTAJA	60	13,2	83,3	11961	6,6	12652	11834	93,5
53230	TIEDOTUSSIHTTEERI	64	20,8	82,8	12132	4,1	12025	12155	101,1
72293	TULKKI	83	-6,7	55,4	9077	4,8	9177	8994	98,0
07	Taiteelliset ja viihhteelliset ammatit	3129	5,2	56,6	10473	1,8	11041	10023	90,8
14399	JOHTAVA OHJAAJA	55	-5,2	74,5	10455	3,9	10482	10445	99,6
36470	NÄYTTELIJÄ	187	4,5	46,0	11145	1,7	11203	11077	98,9
36660	OHJAAJA	1558	8,3	73,3	9892	1,4	10197	9777	95,9
48120	SOITTAJA	269	3,1	39,0	10841	2,9	11187	10271	91,8
64200	VARAÄÄNENJOHTAJA	103	-2,8	20,4	11213	2,5	11330	10762	95,0
64760	VASTAAVA OHJAAJA	202	8,0	75,2	10798	3,0	11467	10573	92,2
69310	ÄÄNENJOHTAJA	175	2,3	21,7	12135	3,2	12369	11243	90,9
08	Kirjasto-, arkisto- ja museoalan ammatit	4178	0,7	84,6	9186	3,3	9375	9152	97,6
00900	AMANUENSSI	127	1,6	66,1	8788	2,2	8166	9112	111,6
05100	ARKISTONHOITAJA	119	-9,2	94,1	8981	3,7	9130	8971	98,3
71529	ARKISTOSIHTTEERI	76	5,6	93,4	9342	3,8	10274	9271	90,2
71715	INFORMAATIKKO	77	35,1	80,5	11008	-0,5	10865	11047	101,7
14760	JÄRJESTELYAPULAINEN	66	-100,0	95,5	7393	-100,0	6348	7412	116,8
19780	KIRJASTOAPULAINEN	121	-20,9	87,6	7511	4,7	6900	7590	110,0
19910	KIRJASTON JOHTAJA	263	-2,6	87,1	10837	3,6	11331	10762	95,0
19870	KIRJASTONHOITAJA	559	-0,9	90,0	9655	2,9	9449	9679	102,4
19990	KIRJASTOSIHTTEERI	58	-9,4	98,3	8755	4,9	-	8745	-
71776	KIRJASTOTOIMENJOHTAJA	178	-1,1	87,1	12309	2,5	12380	12298	99,3
20010	KIRJASTOVIKKAILIJA	1697	-0,4	90,4	8252	3,6	8105	8267	102,0
33637	MUSEOAMANUENSSI	59	3,5	71,2	10403	2,8	10625	10304	97,0

Taulukko 6b Kuntasektorin henkilöstön lukumäärät, kokonaisansiot ja niiden muutokset ammattiryhmän ja ammatin mukaan lokakuussa 1998.

Päätoimiset kokoaikaiset

AMMATTIRYHMÄ Virkanimike, lkm > 50	L u k u m ä ä r ä t		K o k o n a i s a n s i o					
	Muutos 98/97 %	Naisia %	Yht. mk	Muutos 98/97 %	Miehet mk	Naiset mk	Naiset/ Miehet %	
09 Muu tekninen ym. työ	53	-	22,6	9196	2,1	9408	8414	89,4
10 Terveys- ja sairaanhoitotyön ammatit	83956	-0,5	88,7	12190	3,8	18729	11367	60,7
03030 APULAISLÄÄKÄRI	883	-49,2	59,2	19508	-4,5	20599	18746	91,0
03330 APULAISOSASTONHOITAJA	1501	-2,0	95,7	12389	2,0	12124	12401	102,3
03328 APULAISOSASTONHOITAJA, SAIRAALASSA	362	-6,2	96,1	12319	4,4	11680	12346	105,7
04560 APULAISYLLILÄÄKÄRI	639	8,5	33,3	28566	4,9	29609	26280	88,8
71036 AVOHOIDON ERIKOISLÄÄKÄRI	91	8,3	61,5	20577	9,2	21409	20099	93,9
10080 ERIKOISLÄÄKÄRI	1322	3,7	43,4	26363	7,4	28499	23670	83,1
10073 ERIKOISLABORATORIOHOITAJA	141	-3,4	96,5	11579	3,6	10015	11616	116,0
10137 ERIKOISRÖNTGENHOITAJA	72	-1,4	97,2	11148	4,1	9934	11168	112,4
10170 ERIKOISSAIRAANHOITAJA	1979	-5,4	95,6	12597	2,3	12763	12589	98,6
72983 ERIKOISTUVA LÄÄKÄRI	384	-100,0	62,5	20249	-100,0	21654	19445	89,8
10895 FYSIOTERAPEUTTI	1365	9,6	92,7	9667	2,9	9094	9715	106,8
71513 HOITAJA, APUH. RINNASTETTAVA	199	-30,4	93,5	10204	-13,5	10647	10173	95,5
12600 HOITOAPULAINEN	2042	-4,9	95,4	8934	2,5	8692	8945	102,9
14327 JOHTAVA HOITAJA	117	-	97,4	13285	3,1	12819	13298	103,7
14490 JOHTAVA YLIHOITAJA	95	-1,0	95,8	15567	3,8	14369	15620	108,7
23528 KUNTOHOITAJA	677	-4,2	91,1	8648	4,7	8366	8678	103,7
71691 KUNTOUTUSOHJAAJA	190	8,0	94,7	9961	2,5	10607	9922	93,5
23787 KUJLONTUTKIJA	95	-2,1	100,0	9316	4,5	-	9316	-
23950 KYLVETTÄJÄ	380	-10,4	98,9	8241	2,4	8704	8235	94,6
24170 KÄTILÖ	774	-1,9	99,7	12061	0,7	-	12062	-
24560 LABORANTTI	73	-	93,2	8850	0,3	8448	8871	105,0
24730 LABORATORIOHOITAJA	2815	1,0	98,1	10441	3,2	10105	10448	103,4
26110 LASTENHOITAJA	1090	-5,1	98,9	10802	2,8	9135	10821	118,5
73493 LÄHIHOITAJA	681	82,6	94,9	9441	9,1	8574	9481	110,6
29230 LÄÄKINTÄVAHTIMESTARI	555	4,9	19,8	10223	2,9	10272	10025	97,6
29235 LÄÄKINTÄVAHTIMESTARI-SAIRAANKULJETTAJ	163	-3,0	9,2	12779	8,5	12799	12504	97,7
32825 MIELENTERVEYSHOITAJA	2160	-4,8	60,2	11083	2,3	11284	10949	97,0
32870 MIELISAIRAANHOITAJA	1046	-4,2	54,8	10881	-3,6	11213	10603	94,6
37730 OSASTOAPULAINEN	2073	-6,6	99,6	9139	5,2	8473	9141	107,9
37760 OSASTOAVUSTAJA	166	-9,8	99,4	8971	3,1	-	8971	-
37910 OSASTONHOITAJA, HOITOLAITOKSESSA	1262	1,7	97,7	12138	2,0	12286	12135	98,8
37915 OSASTONHOITAJA, HUOLTOLAITOKSESSA	174	18,4	94,3	12521	5,6	12309	12533	101,8
37912 OSASTONHOITAJA, SAIRAALASSA	2085	-1,6	95,4	12951	2,1	13489	12925	95,8
38000 OSASTONLÄÄKÄRI	1361	-0,9	48,2	24399	7,4	25843	22803	88,2
38070 OSASTONYLLILÄÄKÄRI	201	-1,0	20,9	31785	3,6	32475	29319	90,3
71858 PERUSHOITAJA	15355	-3,3	98,4	10639	3,8	10499	10641	101,4
73717 PERUSKOUKUTUKSEN LISÄKOULUT. APULAISL	58	-3,3	67,2	17295	12,5	17904	16950	94,7
46060 RÖNTGENHOITAJA	1426	2,4	90,7	10500	3,4	10452	10506	100,5
74022 RAVITSEMISHUOLTAJA	90	-100,0	91,1	9032	6,7	8515	9082	106,7
46310 SAIRAALA-APULAINEN	5620	-12,1	99,1	8650	3,6	8444	8652	102,5
72532 SAIRAALAHUOLTAJA	260	-100,0	99,2	8116	-100,0	6831	8127	119,0
46380 SAIRAALALÄÄKÄRI	470	-100,0	60,6	23307	-100,0	25230	22148	87,8
46490 SAIRAANHOITAJA	19096	5,5	93,5	11440	2,9	11650	11425	98,1
46612 SAIRAANKULJETTAJA	153	19,5	8,5	11325	-0,8	11353	11059	97,4
52975 TERVEYDENHOITAJA	4187	2,2	99,6	10328	1,8	10795	10326	95,6
53041 TERVEYSKESKUSLÄÄKÄRI	2610	1,8	60,2	23095	3,9	24986	21818	87,3
58884 TYÖTERVEYSHOITAJA	116	26,1	98,3	10471	0,9	10685	10467	98,0
58878 TYÖTERVEYSLÄÄKÄRI	68	36,0	80,9	19837	10,6	22193	19271	86,8
66649 VÄLINEHUOLTAJA	1288	0,7	98,9	7886	3,6	7682	7888	102,7
60010 VAJAAMIELISHOITAJA	1063	1,8	89,5	10648	8,2	10574	10656	100,8
64630 VASTAAVA HOITAJA	183	10,9	90,2	11513	-4,9	12745	11368	89,2
64915 VASTAAVA SAIRAANHOITAJA	150	-5,1	99,3	11049	3,9	-	11044	-
67220 YLIHOITAJA	391	-4,2	96,4	13987	2,4	14022	13985	99,7
68010 YLLILÄÄKÄRI	901	-0,6	24,6	29167	7,7	29839	26999	90,5
11 Liikunta- ja työterapia ammatit	2000	1,4	84,5	9556	3,7	8891	9679	108,9
06470 ASKARTELUNOHJAAJA	315	0,6	89,2	8571	3,4	8834	8539	96,7
29260 LÄÄKINTÄVOIMISTELIJA	240	-17,8	92,5	9466	4,0	8833	9519	107,8
42590 PUHETERAPEUTTI	370	7,2	98,9	11654	2,1	-	11656	-
54410 TOIMINTATERAPEUTTI	351	6,0	93,7	9125	2,5	8734	9148	104,7
58386 TYÖN- JA ASKARTELUNOHJAAJA	394	7,7	70,6	9036	4,3	8988	9057	100,8
71300 TYÖNOHJAAJA	177	3,5	54,8	8589	5,1	8440	8705	103,1
58385 TYÖNOHJAAJA, SAIRAALASSA JA HUOLTOLAI	53	-18,5	64,2	9044	3,0	8945	9105	101,8
12 Hammashoittoalan ammatit	4277	3,0	88,4	13756	2,7	22330	12638	56,6
10063 ERIKOISHAMMASHOITAJA	162	4,5	96,3	9697	3,1	8964	9718	108,4
11480 HAMMASHOITAJA	2168	4,2	99,8	8737	3,8	8144	8737	107,3
72618 HAMMASHUOLTAJA	168	10,5	100,0	9516	3,5	-	9516	-
53046 TERVEYSKESKUKSEN HAMMASLÄÄKÄRI	279	3,0	70,6	20665	4,2	22115	20039	90,6
71286 TERVEYSKESKUSHAMMASLÄÄKÄRI	1204	0,3	74,7	20803	2,4	21989	20398	92,8
64625 VASTAAVA HAMMASHOITAJA	51	-1,9	98,0	10318	4,7	9611	10333	107,5
67185 YLIHAMMASLÄÄKÄRI	60	-3,2	48,3	25724	3,5	27202	24128	88,7

Taulukko 6b Kuntasektorin henkilöstön lukumäärät, kokonaisansiot ja niiden muutokset ammattiryhmän ja ammatin mukaan lokakuussa 1998.

Päätoimiset kokoaikaiset

AMMATTIRYHMÄ Virkanimike, lkm > 50	L u k u m ä ä r ä t			K o k o n a i s a n s i o				
	Muutos 98/97	Naisia		Yht.	Muutos 98/97	Miehet	Naiset	Naiset/ Miehet
		%	%					
13 Apteekki-alan ammatit	496	1,8	96,8	10578	2,7	13864	10466	75,5
01320 APTEEKKIAPULAINEN	66	-1,5	97,0	7795	2,6	.	7834	.
10770 FARMASEUTTI	196	1,6	99,0	10724	2,3	.	10735	.
72367 LÄÄKETYÖNTEKIJÄ	73	5,8	100,0	7903	3,9	-	7903	-
14 Eläinlääketieteelliset ammatit	366	0,3	48,9	11534	5,3	11353	11735	103,4
08910 ELÄINLÄÄKÄRI	131	2,3	47,3	10569	6,0	10904	10156	93,1
17628 KAUPUNGINELÄINLÄÄKÄRI	75	-6,3	60,0	13786	6,2	12504	14664	117,3
23472 KUNNANELÄINLÄÄKÄRI	133	2,3	42,1	10544	6,7	10933	9993	91,4
15 Sosiaalialan ammatit	56042	0,2	96,7	9155	4,8	10784	9093	84,3
06690 ASUNTOLANHOITAJA	174	-5,4	78,7	9599	4,0	9300	9684	104,1
71740 ERITYISAVUSTAJA	303	17,9	95,7	7218	4,8	7057	7225	102,4
72582 HENKILÖKOHTAINEN AVUSTAJA	242	-1,1	96,7	7195	3,4	6786	7206	106,2
12530 HOITAJA	2349	25,9	95,5	10035	2,4	10420	10016	96,1
71612 HOITAJA (KEHITYSVAMMALAITOKSESSA)	205	17,1	90,2	10185	-12,7	10733	10125	94,3
71611 HOITAJA (LASTEN- JA NUORISOHUOLTOLAIT.)	197	24,7	70,6	11456	-13,8	11317	11515	101,7
14360 JOHTAVA KODINHOITAJA	95	-15,2	100,0	9920	5,0	-	9920	-
14423 JOHTAVA SOSIAALITYÖNTEKIJÄ	239	2,6	84,9	12676	3,9	12605	12688	100,7
17695 KEHITYSVAMMAHOITAJA	723	1,4	87,4	10230	3,6	10207	10234	100,3
17697 KEHITYSVAMMAOHJAAJA	162	9,5	78,4	9100	5,1	9254	9055	97,8
20405 KODINHOITAJA	8476	0,9	99,4	9512	7,5	8872	9516	107,3
73592 KOLMIPERHEPÄIVÄHOITAJA	357	0,0	99,7	7700	3,7	.	7700	.
22800 KOTIAVUSTAJA	3194	-8,1	98,9	8416	7,5	7881	8422	106,9
22820 KOTIPALVELUOHJAAJA	548	3,0	99,5	9928	6,1	.	9932	.
22977 KOULLUKURAATTORI	188	-6,0	84,0	10288	3,8	10284	10289	100,0
26110 LASTENHOITAJA	10273	7,4	98,7	8672	3,4	7934	8682	109,4
26150 LASTENKODIN JOHTAJA	59	5,4	54,2	12661	2,2	12811	12534	97,8
71472 LASTENKODIN OHJAAJA	235	-6,7	69,8	11044	4,5	10897	11108	101,9
26180 LASTENVALVOJA	51	2,0	84,3	11574	2,4	11997	11490	95,8
26350 LEIKINOHJAAJA	66	-14,3	100,0	8181	8,0	-	8181	-
71467 NUORISOKODINOHJAAJA	64	-5,9	60,9	11588	-0,2	11742	11485	97,8
43490 PÄIVÄHOIDON OHJAAJA	104	13,0	94,2	10584	2,8	11169	10552	94,5
72115 PÄIVÄHOITAJA	1026	6,5	99,3	8643	4,2	8364	8646	103,4
43525 PÄIVÄKODIN JOHTAJA	2010	3,4	93,7	11449	2,4	11509	11445	99,4
43535 PÄIVÄKOTIAPULAINEN	1184	-0,5	98,1	7553	2,7	6737	7568	112,3
71843 PÄIVÄKOTIAVUSTAJA	106	-12,4	96,2	7524	4,9	.	7572	.
39404 PERHEPÄIVÄHOIDON OHJAAJA	418	-3,5	98,6	10274	3,2	11216	10259	91,5
39407 PERHEPÄIVÄHOITAJA	15708	-0,2	99,9	8104	3,8	7116	8105	113,9
72030 RYHMÄAVUSTAJA	63	43,2	96,8	6910	3,8	6522	6924	106,2
72463 RYHMÄPERHEPÄIVÄHOITAJA	735	32,7	99,7	8072	2,4	.	8076	.
48320 SOSIAALIJOHTAJA	273	-0,7	65,6	15057	4,3	15599	14786	94,8
48323 SOSIAALIKASVATTAJA	66	8,2	81,8	10775	15,0	11497	10668	92,8
48337 SOSIAALIOHJAAJA	64	14,3	84,4	9550	1,2	9813	9499	96,8
48350 SOSIAALISIHTTEERI	137	-0,7	87,6	13130	3,9	13420	13091	97,6
48368 SOSIAALITERAPEUTTI	76	8,6	72,4	10802	6,3	11041	10705	97,0
48390 SOSIAALITYÖNTEKIJÄ	2567	4,0	90,1	10493	2,9	10496	10493	100,0
71581 SOSIAALITYÖNTEKIJÄ(SOSIAALITARKKAAJA)	197	-13,6	91,4	10436	3,8	9887	10490	106,1
71582 SOSIAALITYÖNTEKIJÄ(SOSIAALIOHITAJA)	137	-	95,6	10310	3,3	10360	10308	99,5
54395 TOIMINNANOHJAAJA	74	-	90,5	9338	4,4	9275	9345	100,8
60890 VANHAINKODIN JOHTAJA	144	-7,7	93,8	11819	2,4	12275	11786	96,0
71923 VANHUSTYÖN JOHTAJA	76	-2,6	93,4	11797	1,3	.	11690	.
72302 VANHUSTYÖNTEKIJÄ	64	-36,0	96,9	9906	25,8	.	10013	.
64926 VASTAAVA SOSIAALITYÖNTEKIJÄ	53	12,8	92,5	11780	1,8	.	11762	.
16 Ympäristön- ja terveydensuojelun ammatit	949	1,3	51,5	11760	4,6	12072	11453	94,9
53115 TERVEYSTARKASTAJA	390	-0,3	50,3	10390	3,9	10465	10310	98,5
73209 YMPÄRISTÖINSINÖÖRI	51	325,0	37,3	12955	-7,5	13204	12517	94,8
71356 YMPÄRISTÖNSUOJELUSIHTTEERI	91	3,4	44,0	12158	1,6	12406	11850	95,5
71865 YMPÄRISTÖTARKASTAJA	68	21,4	55,9	12489	5,7	12661	12346	97,5
17 Psykologit	1257	-0,7	81,9	12783	2,6	13047	12727	97,6
23030 KOULUPSYYKOLOGI	81	-2,4	85,2	12483	2,1	12585	12466	99,0
41790 PSYKOLOGI	1030	-0,2	81,1	12765	2,7	13025	12707	97,6
53052 TERVEYSKESKUSPSYKOLOGI	97	-2,0	85,6	13022	3,4	13342	12965	97,2
18 Vapaa-aikatoimen ammatit	3387	2,5	50,5	9196	2,9	9408	8986	95,5
18340 KENTTÄMESTARI	107	-6,1	-	9250	3,1	9250	-	-
18512 KERHO-OHJAAJA	146	12,3	69,2	7846	3,1	8111	7733	95,3
23440 KULTTUURISIHTTEERI	113	1,8	77,0	10208	2,2	10905	9996	91,7
27790 LIIKUNNANOHJAAJA	199	8,7	59,8	8425	1,6	8485	8384	98,8
72401 LIIKUNTAPEIKKHOITAJA	107	4,9	1,9	9159	2,7	9173	.	.
27830 LIIKUNTASIHTTEERI	124	-5,3	24,2	9844	2,7	9904	9670	97,6
28370 LOMALAUTAKUNNAN SIHTTEERI	58	-15,9	93,1	8922	3,3	.	8890	.
71526 LOMASIHTTEERI	86	8,9	90,7	8882	3,6	8514	8919	104,8

Taulukko 6b Kuntasektorin henkilöstön lukumäärät, kokonaisansiot ja niiden muutokset ammattiryhmän ja ammatin mukaan lokakuussa 1998.

Päätoimiset kokoaikaiset

	L u k u m ä ä r ä t		K o k o n a i s a n s i o					
	Muutos 98/97	Naisia %	Yht. mk	Muutos 98/97	Miehet mk	Naiset mk	Naiset/ Miehet %	
								%
AMMATTIRYHMÄ								
Virkanimike, lkm > 50								
36435 NUORISO-OHJAAJA	545	9,7	63,3	8772	3,3	8833	8738	98,9
36440 NUORISOSIHTTEERI	145	-2,7	71,7	9863	2,5	10206	9733	95,4
71640 NUORISOTYÖNTEIKIJÄ	55	-	56,4	8937	4,5	8864	8991	101,4
71613 OHJAAJA (NUORISOHUOLTOLAITOKSESSA)	67	3,1	56,7	10836	12,3	11136	10587	95,1
59140 UINNIN VALVOJA	175	-2,2	53,7	8352	4,7	8478	8237	97,2
71309 URHEILUALUEIDEN HOITAJA	77	-6,1	-	7902	2,4	7902	-	-
59260 URHEILUKENTÄN HOITAJA	93	-2,1	2,2	8280	2,3	8318	.	.
59270 URHEILULAITOKSEN HOITAJA	89	-19,1	5,6	9844	1,3	9925	.	.
63445 VAPAA-AIKASIHTTEERI	76	5,6	55,3	9380	1,9	9426	9339	99,1
63460 VAPAA-AJAN OHJAAJA	52	10,6	61,5	8395	4,1	8298	8468	102,1
20 Hallinnollisen työn ammatit	6736	1,3	49,4	15460	3,2	17831	13009	73,0
06750 ASUNTOSIHTTEERI	139	0,7	79,1	10779	2,9	11362	10618	93,4
08793 ELINKEINOASIAMIES	114	-9,5	18,4	13970	2,8	14115	13310	94,3
73311 ERITYISASIANUNTUJIA	59	18,0	47,5	18424	3,8	18908	17846	94,4
11300 HALLINTOJOHTAJA	145	-1,4	29,7	18385	5,2	19460	15614	80,2
11390 HALLINTOPÄÄLLIKKÖ	139	6,1	45,3	17025	1,5	17687	16183	91,5
11400 HALLINTOSIHTTEERI	201	3,6	94,0	10709	1,4	12892	10568	82,0
14090 JAOSPÄÄLLIKKÖ	65	-4,4	15,4	16701	1,6	16892	15652	92,7
14210 JOHTAJA	164	7,2	56,1	16053	2,9	19095	13736	71,9
16085 KANSLIASIHTTEERI	64	-8,6	68,8	11999	4,2	12199	11911	97,6
17635 KAUPUNGINJOHTAJA	105	1,9	8,6	31441	2,4	31281	33114	105,9
17650 KAUPUNGINSIHTTEERI	83	-7,8	22,9	19072	1,4	19017	19251	101,2
17691 KEHITTÄMISPÄÄLLIKKÖ	56	7,7	25,0	17838	-2,2	17829	17865	100,2
23085 KOULUTOIMENJOHTAJA	107	-18,3	37,4	16467	2,5	17123	15449	90,2
73054 KOULUTUSASIAMIES	55	-100,0	36,4	13273	13,0	13572	12785	94,2
23190 KOULUTUSSUUNNITTELIJA	122	17,3	60,7	12419	4,3	12693	12240	96,4
23478 KUNNANJOHTAJA	332	-1,2	8,4	22621	2,8	22841	20137	88,2
23494 KUNNANSIHTTEERI	183	-7,1	52,5	15057	3,6	15373	14775	96,1
30630 MAATALOUSSIHTTEERI	197	-5,7	31,0	10133	3,3	10355	9613	92,8
37970 OSASTONJOHTAJA	249	-0,4	81,5	11865	4,5	16034	10897	68,0
38100 OSASTOPÄÄLLIKKÖ	85	-	56,5	16361	1,8	17751	15250	85,9
41739 PROJEKTINJOHTAJA	74	19,4	25,7	16096	3,7	17210	12930	75,1
41745 PROJEKTISUUNNITTELIJA	99	32,0	59,6	12001	5,4	11939	12042	100,9
48012 SIVISTYSTOIMEN HALLINNOLLINEN JOHTAJA	77	26,2	44,2	16246	1,2	16703	15641	93,6
49310 SUUNNITTELIJA	83	6,4	51,8	12601	3,9	12553	12646	100,7
50920 TALOUSJOHTAJA	128	5,8	32,0	18780	2,5	19645	16938	86,2
51160 TALOUSPÄÄLLIKKÖ	358	-5,0	58,4	14629	3,5	15147	14245	94,1
51200 TALOUSSIHTTEERI	294	10,1	90,8	10935	2,4	12960	10729	82,8
54870 TOIMISTOPÄÄLLIKKÖ	321	0,9	55,5	16053	4,2	18194	14325	78,7
56700 TUTKIJA	445	5,7	59,3	13267	8,9	14233	12597	88,5
71297 TYÖKESKUKSEN JOHTAJA	52	-20,0	19,2	11166	1,8	11316	10550	93,2
22 Henkilöstöasioiden hoito	601	2,0	80,5	11967	1,7	15570	11095	71,3
12072 HENKILÖSTÖASIAINHOITAJA	114	3,6	97,4	9246	3,2	8872	9256	104,3
12069 HENKILÖSTÖPÄÄLLIKKÖ	72	-5,3	51,4	17296	2,8	17781	16852	94,8
23 Talous- ja tilinpitotyö ammatit	2335	-0,7	92,8	9653	4,3	13228	9372	70,9
02700 APULAIKIRJANPITÄJÄ	73	-15,1	98,6	8605	4,0	.	8594	.
72421 ELÄKERATKAISIJA	70	7,7	84,3	11955	11,1	12202	11908	97,6
71852 ERIKOISKIRJASTONHOITAJA	73	7,4	87,7	10260	2,7	10748	10197	94,9
16890 KASSANHOITAJA	221	-2,6	98,2	8930	4,6	8774	8933	101,8
17638 KAUPUNGINKAMREERI	62	1,6	27,4	17697	3,5	17465	18347	105,1
19510 KIRJANPITÄJÄ	823	-0,4	97,1	9084	3,1	8690	9096	104,7
28190 LIPPUKASSANHOITAJA	105	-	99,0	8728	2,9	8068	8735	108,3
43680 PÄÄKIRJANPITÄJÄ	252	-5,3	98,8	9765	3,5	9894	9763	98,7
38660 PALKKAKIRJANPITÄJÄ	281	0,4	98,6	8996	3,8	8926	8997	100,8
24 Sihteerit ym. toimistopalvelun ammatit	27653	-1,1	93,9	8819	4,0	9055	8803	97,2
02400 APULAIKANSLISTI	1087	-16,3	98,2	8494	4,2	8667	8490	98,0
04290 APULAISVAHTIMESTARI	55	-8,3	78,2	7896	5,0	7298	8095	110,9
11505 HAMMASHUOLLON VASTAANOTTOAVUSTAJA	128	1,6	98,4	8187	1,9	.	8213	.
16110 KANSLISTI	6522	-3,8	98,4	8642	4,1	8286	8647	104,4
19288 KIINTEISTÖREKISTERINHOITAJA	51	4,1	98,0	9075	3,6	.	9075	.
19340 KIRJAAJA	66	-8,3	100,0	8821	4,3	.	8821	.
21180 KONEKIRJOITTAJA	611	-7,0	98,2	8340	3,3	8263	8341	100,9
23034 KOULUSIHTTEERI	327	-11,6	99,1	8538	4,0	.	8543	.
25840 LASKENTASIHTTEERI	134	12,6	98,5	9606	1,6	.	9600	.
72997 MAASEUTUSIHTTEERI	57	9,6	31,6	9877	4,1	10129	9263	91,4
72502 OSASTONSIHTTEERI	2958	3,6	99,5	8952	3,5	9236	8950	96,9
38160 OSASTOSIHTTEERI	493	-2,4	98,6	9299	2,9	10638	9279	87,2
38630 PALKKANLASKIJA	1049	-5,1	97,7	8920	4,3	8685	8925	102,8
38740 PALKKASIHTTEERI	133	22,0	97,7	9539	1,7	.	9427	.
73486 PALVELUSIHTTEERI	52	40,5	96,2	8855	2,9	.	8894	.
41740 PROJEKTISIHTTEERI	350	28,2	76,3	9883	5,0	10710	9624	89,9
71627 PROJEKTITYÖNTEIKIJÄ	326	37,0	57,7	9214	2,0	9396	9079	96,6
47300 SIHTTEERI	280	13,8	98,9	9393	3,9	.	9411	.
49395 SUUNNITTELUAVUSTAJA	164	-1,2	97,0	8888	4,2	.	8878	.

Taulukko 6b Kuntasektorin henkilöstön lukumäärät, kokonaisansiot ja niiden muutokset ammattiryhmän ja ammatin mukaan lokakuussa 1998.

Päätoimiset kokoaikaiset

AMMATTIRYHMÄ Virkanimike, ikm > 50	L u k u m ä ä r ä t			K o k o n a i s a n s i o				
	Muutos 98/97	Naisia		Yht.	Muutos 98/97	Miehet		Naiset/ Miehet
		%	%			mk	mk	
49480 SUUNNITTELUOSIHTTEERI	84	-11,6	56,0	13832	5,5	14556	13323	91,5
52714 TEKSTINKÄSITTELIJÄ	312	9,1	99,4	8564	2,1	.	8568	.
53042 TERVEYSKESKUSAVUSTAJA	2566	-3,9	99,2	9071	4,4	9398	9068	96,5
53053 TERVEYSKESKUSAVUSTAJA VASTAANOTTOAPUL	68	-6,8	100,0	9129	4,4	.	9129	.
72122 TIETOPALVELUSIHTTEERI	67	81,1	85,1	8351	0,6	8517	8320	97,7
54460 TOIMISTOAPULAINEN	245	-8,9	95,5	7950	3,8	7886	7953	100,8
54780 TOIMISTONHOITAJA	897	-3,9	96,8	9321	2,8	9094	9328	102,6
54980 TOIMISTOSIHTTEERI	3581	9,9	97,2	8965	3,3	9022	8964	99,4
55050 TOIMISTOTYÖNTEKIJÄ	148	13,0	89,9	7299	5,2	7095	7324	103,2
55060 TOIMISTOVIKAILIJA	2433	-7,2	96,3	8217	4,4	7852	8232	104,8
59560 VAHTIMESTARI	1038	-1,1	29,2	8443	2,5	8547	8201	95,9
66300 VIRASTOMESTARI	51	6,3	11,8	9998	5,4	10104	9271	91,8
25 Atk-alan ammatit	2741	15,4	35,8	12634	3,1	12885	12181	94,5
06825 ATK-ASiantuntija	67	34,0	23,9	10906	6,6	10939	10779	98,5
06930 ATK-PÄÄLLIKKÖ	58	5,5	6,9	16756	1,0	16739	.	.
06960 ATK-SUUNNITTELIJA	393	8,0	37,4	12222	1,6	12314	12063	98,0
72691 ATK-TUKIHENKILÖ	107	10,3	36,4	9646	0,8	9724	9509	97,8
07051 ATK-YHDYSHENKILÖ	90	5,9	33,3	9464	0,2	9164	10085	110,0
24419 Käytönvalvoja	51	.	2,0	13478	4,6	13566	.	.
24290 Käyttöpäällikkö	71	-1,4	1,4	15021	1,4	15005	.	.
24280 Käyttöpäivystäjä	72	41,2	2,8	12220	0,8	12257	.	.
72985 Mikrotukihenkilö	134	41,1	29,9	9322	4,5	9346	9262	99,1
37140 Operaattori	101	-8,2	59,4	9418	3,1	9208	9561	103,8
41738 Projektipäällikkö	429	34,9	34,5	14723	1,7	15242	13752	90,2
43930 Pääsuunnittelija	54	.	37,0	16294	2,6	16712	15406	92,2
49310 Suunnittelija	387	11,2	48,3	12084	3,6	11921	12250	102,8
26 Yhteiskuntatiet. ym. selvitystyön ammatit	184	12,2	75,0	10648	0,6	12049	10174	84,4
57220 Tutkimussihiteeri	51	2,0	76,5	10752	3,5	12895	10076	78,1
29 Muut hallinnolliset ammatit	815	-11,0	40,6	9811	4,1	10242	9192	89,8
13900 Isännöitsijä	81	-6,9	18,5	12266	2,1	12627	10722	84,9
72309 Keskusvarastonjohtaja	119	-2,5	52,9	9020	2,6	9158	8896	97,1
63850 Varastonhoitaja	396	-5,3	40,4	8796	3,1	9042	8449	93,4
31 Kaupallinen työ	292	11,0	73,3	10518	5,9	13390	9425	70,4
40 Maatiliatalous ja eläintenhoitoammatit	3419	-5,4	52,4	8526	3,6	8575	8480	98,9
14396 Johtava maatalouslomittaja	220	-1,3	75,0	8367	3,5	8408	8353	99,3
30537 Maatalouslomittaja	2993	-5,7	51,2	8463	3,5	8477	8449	99,7
41 Puutarha- ja puistotyön ammatit	445	6,0	36,0	10102	4,0	10522	9351	88,9
71524 Puistotyöntekijä	54	.	46,3	6475	2,0	6621	6340	95,8
43260 Puutarhuri	119	0,8	43,7	9821	3,1	10172	9337	91,8
44 Metsätyö	55	-8,3	7,3	10247	4,8	10364	.	.
49 Muut maa- ja metsät.- ja kalastustyön ammatit	56	-3,4	.	13634	3,1	13634	-	-
30390 Maarakennusmestari	56	-3,4	.	13634	3,1	13634	.	.
60 Meripääilystyö	77	-4,9	6,5	14402	6,3	14547	.	.
61 Kansi- ja konemiehistötyö	153	-8,9	2,6	8967	-1,8	9005	.	.
04680 Apumies	68	-5,6	4,4	7793	4,0	7821	.	.
22490 Korjausmies	55	3,8	.	8684	1,5	8684	.	.
64 Tieliikennetyön ammatit	2035	-5,0	10,5	11083	0,2	11075	11152	100,7
07470 Autonkuljettaja	205	-6,0	3,9	8700	3,2	8714	8382	96,2
19790 Kirjastoautonkuljettaja	77	2,7	2,6	8491	3,2	8488	.	.
27975 Linja-autonkuljettaja	1325	-6,2	7,6	11398	-0,7	11471	10515	91,7
14641 Metrojunankuljettaja	81	14,1	40,7	11479	18,0	11426	11556	101,1
44722 Raitiovaununkuljettaja	270	-2,9	33,3	12615	3,5	12792	12256	95,8
65 Liikenteen johto- ja liik.palv.ammatit	523	3,2	23,0	12592	5,6	13179	10640	80,7
72013 Matkalippujentarkastajien esimies	54	14,9	92,6	9820	1,3	8898	9894	111,2
46910 Satama-avaloja	136	7,9	0,7	13476	8,8	13478	.	.
52939 Terminaalimies	81	-2,4	4,9	11314	2,5	11320	.	.
66 Posti- ja tietoliikennetyön ammatit	759	-3,8	95,8	8843	4,3	11700	8733	74,6
42490 Puhelinvaihteenhoitaja	64	-12,3	100,0	8363	7,4	.	8363	.
42540 Puhelinvälittäjä	539	-1,5	98,9	8677	3,7	7733	8687	112,3

Taulukko 6b Kuntasektorin henkilöstön lukumäärät, kokonaisansiot ja niiden muutokset ammattiryhmän ja ammatin mukaan lokakuussa 1998.

Päätoimiset kokoaikaiset

AMMATTIRYHMÄ Virkanimike, lkm > 50	Lukumäärät		Kokonaisansio				Naiset/ Miehet %	
	Muutos 98/97 %	Naisia %	Yht. mk	Muutos 98/97 %	Miehet mk	Naiset mk		
67 Postinkantajat ja lehdenjakajat	393	-5,1	75,1	6664	4,2	6745	6636	98,4
28820 LÄHETTI	367	-5,7	76,8	6580	4,3	6457	6618	102,5
71 Ompelutyö	140	-10,3	97,9	8172	5,2	.	8160	.
37080 OMPELIJA	103	-13,4	100,0	7870	4,8	-	7870	-
75 Konepaja- ja rakennusmetallityön ammatit	408	-3,3	2,7	11103	5,7	11155	8994	80,6
05880 ASENTAJA	51	-5,6	-	9599	1,0	9599	-	-
76 Sähkötyö	293	-7,9	3,8	11234	6,7	11287	9798	86,8
49730 SÄHKÖASENTAJA	107	-7,0	1,9	10049	3,0	10063	.	.
77 Puutyö	128	-12,9	3,1	8771	3,1	8801	.	.
79 Rakennustyö	441	30,1	43,1	8986	1,9	8935	9050	101,3
80 Graafinen työ	277	-5,8	73,3	8473	3,0	8785	8352	95,1
17690 KEHITTÄJÄ	106	-8,8	92,5	8185	3,9	8396	8166	97,3
86 Kiinteiden koneiden käyttöammatit	267	-10,4	-	11312	3,6	11312	-	-
41905 PUHDISTAMON HOITAJA	88	-6,4	-	11223	4,1	11223	-	-
65595 VESILAITOKSEN HOITAJA	68	-2,9	-	11927	4,2	11927	-	-
87 Työkoneiden käyttäjät	206	-1,4	2,4	11492	-1,6	11529	.	.
34525 NOSTURINKÄYTTÄJÄ	94	-2,1	2,1	11787	-2,7	11799	.	.
88 Pakkaus-, varasto- ja kuormaustyö	447	-2,8	58,2	8108	2,9	8571	7781	90,8
27880 LIINAVAATEVARASTONHOITAJA	76	-6,2	100,0	7905	2,0	-	7905	-
63530 VARASTOAPULAINEN	118	-17,5	73,7	7570	3,7	7325	7652	104,5
63780 VARASTOMIES	81	-6,9	9,9	8199	3,3	8243	7789	94,5
64180 VARASTOTYÖNTEKIJÄ, NUOREMPI	71	-12,3	54,9	7707	1,5	7639	7760	101,6
89 Sekatyö	1839	-8,4	5,9	9831	6,4	9944	7936	79,8
01020 AMMATTIMIES	604	5,2	1,5	9701	5,6	9725	7743	79,6
10050 ERIKOISAMMATTIMIES	432	-6,5	2,8	10409	4,3	10452	8840	84,6
34690 NUORAMMATTIMIES	202	-9,4	4,5	9132	6,9	9140	8972	98,2
61000 VANH. AMMATTIMIES	419	-5,0	4,1	10129	4,6	10163	9357	92,1
90 Siviilivartiointi- ja suojelelyön ammatit	4805	-1,7	10,9	11919	4,8	12120	10269	84,7
13290 HÄLYTYSKESKUKSENHOITAJA	62	-7,5	77,4	10882	7,8	10495	11004	104,9
71064 HÄLYTYSPÄIVYSTÄJÄ	188	-0,5	91,5	10817	7,2	10786	10820	100,3
34570 NUOHDOJA	53	-	-	9544	1,0	9544	-	-
38805 PALOESIMIES	313	1,0	-	13404	5,2	13404	-	-
38840 PALOMESTARI	197	1,5	0,5	15329	6,5	15355	.	.
38870 PALOMIES	2223	-1,7	0,0	11362	4,5	11364	.	.
71202 PALOMIES-SAIRAANKULJETTAJA	106	-4,5	2,8	11162	7,5	11274	.	.
38900 PALOPÄÄLLIKKÖ	145	4,3	0,7	15247	1,9	15254	.	.
38904 PALOPÄÄLLIKKÖ-VSS-PÄÄLLIKKÖ	145	-2,0	-	14024	6,2	14024	-	-
38930 PALOTARKASTAJA	122	4,3	4,9	12258	3,7	12333	10944	88,7
74305 PYSÄKÖINNINTARKASTAJA	90	60,7	81,1	9175	14,8	8533	9331	109,3
69220 YÖVALVOJA	89	6,0	85,4	10983	10,9	11656	10861	93,2
68393 YLIPALOMIES	518	-	-	12212	3,4	12212	-	-
91 Hotelli-, rav. ja suurtaloustyön ammatit	21507	-0,9	98,2	8529	4,6	8388	8532	101,7
09240 EMÄNTÄ	1433	-6,3	99,6	8990	3,4	.	8993	.
09330 EMÄNTÄ-KEITTÄJÄ	237	-10,2	99,2	8667	4,3	.	8676	.
17840 KEITTÄJÄ	3474	-1,9	98,4	8816	4,0	8506	8821	103,7
17870 KEITTÄJÄ-EMÄNTÄ	382	-5,2	99,2	8743	3,8	.	8748	.
17930 KEITTÄJÄ-SIIVOOJA	650	-7,3	99,7	8056	3,7	.	8058	.
17720 KEITTIÖAPULAINEN	5983	-6,1	98,0	8300	4,5	7911	8308	105,0
17780 KEITTIÖAPULAINEN-SIIVOOJA	122	-6,2	99,2	7653	5,0	.	7660	.
17820 KEITTIÖLÄHTEIJÄ	86	-12,2	98,8	8606	2,9	.	8606	.
20640 KOKKI	160	45,5	86,2	8855	2,7	8880	8851	99,7
25410 LAITOSAPULAINEN	5582	-2,8	99,3	8324	4,8	7283	8331	114,4
71948 RAVITSEMISPÄÄLLIKKÖ	163	10,1	98,8	10193	3,1	.	10209	.
71949 RAVITSEMISTYÖNJOHTAJA	187	2,7	96,3	9459	2,0	9508	9458	99,5
72505 RAVITSEMISTYÖNTEKIJÄ	387	18,3	98,7	8515	8,1	8429	8517	101,0
45953 RUOKAJAKAJA	63	26,0	100,0	7997	2,8	-	7997	-
45954 RUOKAJAKAJA-SIIVOOJA	80	17,6	100,0	7734	2,6	-	7734	-
72576 RUOKAPALVELUAMMATTITYÖNTEKIJÄ	83	13,7	85,5	8415	-3,0	7253	8617	118,8
72559 RUOKAPALVELUESIMIES	225	21,0	98,7	8945	2,9	.	8954	.

Taulukko 6b Kuntasektorin henkilöstön lukumäärät, kokonaisansiot ja niiden muutokset ammattiryhmän ja ammatin mukaan lokakuussa 1998.

Päätoimiset kokoaikaiset

AMMATTIRYHMÄ Virkanimike, lkm > 50	L u k u m ä ä r ä t			K o k o n a i s a n s i o				
	Yht.	Muutos 98/97 %	Naisia %	Yht.	Muutos 98/97 %	Miehet mk	Naiset mk	Naiset/ Miehet %
72575 RUOKAPALVELUYÖNTEKIJÄ	500	25,3	92,4	8060	0,2	7980	8067	101,1
50860 TALOUSAPULAINEN	59	-3,3	100,0	7774	3,6	-	7774	-
51270 TARJOILIJA	87	-9,4	92,0	8777	3,9	8993	8756	97,4
64895 VASTAAVA RUDANJAKAJA	259	-1,1	100,0	8236	3,8	-	8236	-
93 Kiinteistönhoito ja siivoustyön ammatit	15076	3,5	71,8	8243	3,8	9259	7821	84,5
12940 HUOLTOMIES	795	-3,2	5,0	8912	3,9	8960	7903	88,2
17939 KEITTIÄJÄ-SIIVOOJA-TALONMIES	330	-4,9	99,7	8061	4,8	-	8062	-
18497 KENTÄNHOITAJA	76	-6,2	-	8577	3,7	8577	-	-
19286 KIIINTEISTÖNHOITAJA	892	0,5	1,8	9540	4,7	9565	8180	85,5
72061 KOULUHUOLTAJA	93	-82,5	89,2	7891	10,3	-	7891	-
72407 LAITOSHUOLTAJA	1506	20,3	98,9	8094	5,1	7350	8102	110,2
25470 LAITOSMIES	743	-0,3	-	9802	3,5	9802	-	-
47380 SIISTIJÄ	132	6,5	100,0	7623	3,7	-	7623	-
47400 SIIVOOJA	7642	-2,5	99,5	7600	3,0	7572	7600	100,4
47485 SIIVOOJA-KEITTIÖAPULAINEN	83	3,7	98,8	7723	3,8	-	7724	-
47540 SIIVOOJA-TALONMIES	75	-7,4	90,7	7693	1,4	7239	7736	106,9
47670 SIIVOUSTYÖNJOHTAJA	306	0,3	98,4	9540	4,1	-	9546	-
50500 TALONMIES	940	-7,0	4,9	8677	3,9	8717	7887	90,5
50690 TALONMIES-SIIVOOJA	69	-8,0	84,1	7750	3,5	7531	7791	103,4
50750 TALONMIES-VAHTIMESTARI	286	-3,7	7,7	8998	4,6	9032	8549	94,7
47680 TYÖNOHJAAJA, SIIVOUSTOIMESSA	191	2,7	99,5	8769	3,0	-	8773	-
94 Hygienian ja kauneudenhoidon ammatit	83	3,7	97,6	8725	2,4	-	8726	-
14040 JALKOJEN HOITAJA	61	-	98,4	8674	3,3	-	8695	-
95 Pesu- ja siivoustyön ammatit	486	-5,4	96,1	7723	5,3	8619	7686	89,2
21450 KONEPESIJÄ	71	-6,6	100,0	7776	4,7	-	7776	-
39630 PESULA-APULAINEN	235	-7,1	96,6	7519	5,9	7126	7534	105,7

Taulukko 7 Kuntasektorin kuukausipalkkaisen henkilöstön lukumäärät sekä kokonaisansion desiilit, keskihajonta ja vaihtelukerroin ammattiryhmän ja sukupuolen mukaan lokakuussa 1998.

Täysipalkkaiset kokoaikaiset

Ammattiryhmä ja sukupuoli	Luku- määrä	K O K O N A I S A N S I O N D E S I I L I T									KOK.ANSIO KESKIM. mk	KESKI- HAJONTA mk	VAIH- TELU- KERR.
		1.DES.	2.DES.	3.DES.	4.DES.	5.DES.	6.DES.	7.DES.	8.DES.	9.DES.			
AMMATTIRYHMÄT YHTEENSÄ													
MIEHET INDEKSI	65069	8304	9233	10286	11345	12376	13420	14876	16706	20121	13624	5713,24	0,42
NAISET INDEKSI	234481	7704	8230	8669	9050	9581	10224	11076	12302	14250	10456	3160,04	0,30
YHTEENSÄ INDEKSI	299550	7774	8346	8818	9297	9962	10791	11867	13286	15748	11144	4075,96	0,37
0 TEKNINEN, LUONNONTIETEELLINEN, LAINOPIILLINEN, HUMANISTINEN JA TAITEELLINEN TYÖ													
MIEHET INDEKSI	29008	9536	10911	12034	12920	13760	14728	15764	16992	18779	14118	3803,62	0,27
NAISET INDEKSI	51703	8506	9382	10032	11065	12143	13115	14080	15040	16457	12343	3187,67	0,26
YHTEENSÄ INDEKSI	80711	8695	9735	10684	11808	12791	13691	14654	15780	17405	12981	3526,20	0,27
00 TEKNIKAN ALAAN KUULUVA TYÖ													
MIEHET INDEKSI	6949	9233	10379	11447	12326	12920	13501	14494	15843	17856	13318	3497,99	0,26
NAISET INDEKSI	2002	7952	8421	8652	8844	9113	9774	11550	13872	15939	10726	3290,73	0,31
YHTEENSÄ INDEKSI	8951	8557	9270	10389	11573	12463	13154	14108	15530	17517	12739	3617,57	0,28
001 ARKKITEHDIT													
MIEHET INDEKSI	216	14129	14897	15499	16309	16764	17356	18319	19180	20238	17012	2792,40	0,16
NAISET INDEKSI	189	14077	14682	15056	15701	16115	16391	16924	17483	19059	16226	2025,75	0,12
YHTEENSÄ INDEKSI	405	14108	14757	15314	15796	16326	16916	17492	18629	19960	16645	2492,72	0,15
002 JOHTOTEHTÄVISSÄ TOIMIVAT INSINÖÖRIT													
MIEHET INDEKSI	509	13697	14921	16025	16766	17527	18184	18926	20311	22281	17852	3401,61	0,19
NAISET INDEKSI	55	13300	14611	15056	15875	16672	17353	18097	19497	20040	16570	2912,84	0,18
YHTEENSÄ INDEKSI	564	13690	14906	15818	16692	17379	18061	18873	20054	22022	17727	3376,29	0,19
003 SUUNNITTELU- JA TARKASTUSTEHTÄVISSÄ TOIMIVAT INSINÖÖRIT JA TEKNIKOT													
MIEHET INDEKSI	1331	9141	11353	12302	12702	13300	13954	14657	15545	17074	13417	3128,50	0,23
NAISET INDEKSI	367	7219	7890	8279	9020	10173	11448	12930	14095	15167	10979	3554,75	0,32
YHTEENSÄ INDEKSI	1698	7997	9765	11503	12388	13010	13718	14336	15253	16656	12890	3376,87	0,26
0031 SUUNNITTELU- JA TARKASTUSINSINÖÖRIT													
MIEHET INDEKSI	754	12325	12949	13439	14052	14494	14921	15561	16349	17810	14836	2532,87	0,17
NAISET INDEKSI	153	10261	11562	12930	13677	14066	14363	14876	15712	16813	14091	3098,06	0,22
YHTEENSÄ INDEKSI	907	11998	12688	13340	13954	14336	14876	15514	16309	17746	14711	2649,57	0,18
0032 SUUNNITTELU- JA TARKASTUSTEKNIKOT													
MIEHET INDEKSI	575	7719	8725	9882	11316	11962	12388	12868	13293	14193	11540	2822,93	0,24
NAISET INDEKSI	213	6881	7351	7673	7928	8279	8628	9192	10187	11431	8730	1680,48	0,19

Taulukko 7 Kuntasektorin kuukausipalkkaisen henkilöstön lukumäärät sekä kokonaisansion desillit, keskihajonta ja vaihtelukerroin ammattiryhmän ja sukupuolen mukaan lokakuussa 1998.

Täysipalkkaiset kokoaikaiset

Ammattiryhmä ja sukupuoli	Luku- määrä	K O K O N A I S A N S I O N D E S I I L I T									KOK.ANSIO KESKIM. mk	KESKI- HAJONTA mk	VAIH- TELU- KERR.
		1.DES.	2.DES.	3.DES.	4.DES.	5.DES.	6.DES.	7.DES.	8.DES.	9.DES.			
YHTEENSÄ INDEKSI	788	7406	7931	8596	9537	10949	11891	12388	12997	13831	10781	2851,68	0,26
		100,00	107,08	116,07	128,76	147,83	160,54	167,26	175,49	186,75			
004 ERITYISALOJEN INSINÖÖRIT JA TEKNIKOT													
MIEHET INDEKSI	4586	9382	10286	11243	11986	12538	13051	13705	14876	16855	12862	3133,91	0,24
		100,00	109,64	119,84	127,76	133,64	139,11	146,08	158,57	179,66			
NAISET INDEKSI	478	8404	8988	9435	10193	10987	11736	12547	13326	15329	11406	2776,46	0,24
		100,00	106,94	112,27	121,29	130,73	139,64	149,29	158,57	182,39			
YHTEENSÄ INDEKSI	5064	9204	10122	11053	11843	12425	12997	13609	14728	16739	12725	3130,77	0,25
		100,00	109,98	120,09	128,67	135,00	141,21	147,86	160,02	181,87			
0041 INSINÖÖRIT													
MIEHET INDEKSI	731	11879	13501	14275	14994	15654	16309	16759	17643	18922	15626	2931,71	0,19
		100,00	113,66	120,18	126,23	131,78	137,30	141,09	148,53	159,30			
NAISET INDEKSI	96	10235	12616	13898	14546	14943	15499	16225	17065	18297	14769	2899,16	0,20
		100,00	123,26	135,78	142,12	145,99	151,42	158,52	166,73	178,76			
YHTEENSÄ INDEKSI	827	11639	13459	14210	14876	15545	16196	16706	17601	18843	15526	2939,08	0,19
		100,00	115,64	122,09	127,81	133,56	139,15	143,53	151,23	161,90			
0042 TEKNIKOT													
MIEHET INDEKSI	2823	10072	11221	11843	12326	12664	13010	13366	14038	15923	12899	2785,93	0,22
		100,00	111,40	117,59	122,38	125,73	129,18	132,71	139,38	158,09			
NAISET INDEKSI	207	9270	10212	10832	11392	11655	12204	12631	12997	13289	11648	1845,39	0,16
		100,00	110,16	116,86	122,90	125,73	131,65	136,26	140,21	143,36			
YHTEENSÄ INDEKSI	3030	9962	11137	11725	12240	12601	12984	13300	13940	15639	12814	2749,96	0,21
		100,00	111,80	117,70	122,88	126,49	130,34	133,51	139,93	156,99			
0043 TYÖNJOHTAJAT													
MIEHET INDEKSI	1031	8683	9214	9562	9932	10122	10557	11089	12081	13705	10802	2586,50	0,24
		100,00	106,12	110,12	114,39	116,58	121,58	127,71	139,14	157,84			
NAISET INDEKSI	175	7820	8425	8853	8933	9168	9288	9571	10158	10567	9274	1278,08	0,14
		100,00	107,73	113,20	114,22	117,23	118,77	122,38	129,89	135,12			
YHTEENSÄ INDEKSI	1206	8455	9041	9400	9696	9982	10389	10835	11702	13326	10581	2498,83	0,24
		100,00	106,93	111,18	114,68	118,06	122,88	128,15	138,40	157,62			
009 MUUT TEKNISEN ALAN AMMATIT													
MIEHET INDEKSI	307	7966	8520	8906	9187	9353	9620	9930	10384	10957	9591	1588,05	0,17
		100,00	106,96	111,81	115,33	117,42	120,77	124,66	130,36	137,55			
NAISET INDEKSI	913	7969	8279	8540	8589	8730	8826	8871	9094	9363	8778	956,30	0,11
		100,00	103,89	107,17	107,78	109,55	110,76	111,32	114,12	117,49			
YHTEENSÄ INDEKSI	1220	7966	8321	8557	8678	8818	8871	9113	9363	9982	8983	1200,76	0,13
		100,00	104,45	107,41	108,93	110,68	111,35	114,40	117,53	125,29			
0091 MITTAUSTEKNIKOT JA KARTOITTAJAT													
MIEHET INDEKSI	231	8351	8912	9187	9297	9562	9727	9982	10446	10774	9676	1315,15	0,14
		100,00	106,73	110,01	111,34	114,50	116,49	119,53	125,09	129,02			
NAISET INDEKSI	37	8777	8977	9179	9347	9382	9618	9677	9937	10263	9462	736,71	0,08
		100,00	102,28	104,58	106,49	106,89	109,58	110,25	113,21	116,93			
YHTEENSÄ INDEKSI	268	8430	8917	9187	9335	9552	9670	9954	10254	10756	9647	1252,43	0,13
		100,00	105,78	108,98	110,74	113,31	114,72	118,08	121,64	127,60			
0092 PIIRTÄJÄT, PIIRUSTUS- JA MITTAUSAPULAISET													
MIEHET INDEKSI	74	7626	7991	8241	8524	8669	8899	9204	10160	12503	9356	2237,36	0,24
		100,00	104,79	108,07	111,77	113,68	116,70	120,70	133,23	163,95			
NAISET INDEKSI	876	7963	8263	8531	8582	8712	8818	8871	9059	9325	8749	954,06	0,11
		100,00	103,77	107,14	107,78	109,42	110,74	111,40	113,77	117,12			
YHTEENSÄ INDEKSI	950	7927	8230	8523	8574	8708	8818	8871	9077	9353	8796	1118,37	0,13
		100,00	103,82	107,52	108,17	109,86	111,24	111,91	114,51	118,00			
01 KEMIAN JA FYSIIKAN ALAAN KUULUVA TYÖ													
MIEHET INDEKSI	393	9303	10255	11431	13793	15390	16632	17678	18773	20754	14914	4370,91	0,29
		100,00	110,23	122,88	148,26	165,43	178,78	190,03	201,80	223,09			

Taulukko 7 Kuntasektorin kuukausipalkkaisen henkilöstön lukumäärät sekä kokonaisansion desiilit, keskihajonta ja vaihtelukerroin ammattiryhmän ja sukupuolen mukaan lokakuussa 1998.

Täysipalkkaiset kokoaikaiset

Ammattiryhmä ja sukupuoli	Luku- määrä	K O K O N A I S A N S I O N D E S I I L I T									KOK.ANSIO KESKIM. mk	KESKI- HAJONTA mk	VAIH- TELU- KERR.
		1.DES.	2.DES.	3.DES.	4.DES.	5.DES.	6.DES.	7.DES.	8.DES.	9.DES.			
NAISET INDEKSI	738	7828	8107	8303	8410	8686	9107	10094	12931	16573	10346	3476,96	0,34
YHTEENSÄ INDEKSI	1131	7947	8268	8489	8978	9823	11334	14393	16661	18433	11933	4387,24	0,37
010 KEMISTIT JA FYYSIKÖT													
MIEHET INDEKSI	229	11365	12687	14182	15455	16309	17129	17813	18620	20754	16082	3458,82	0,22
NAISET INDEKSI	153	12694	13996	15347	15902	16523	16909	17618	18279	18712	16197	2529,63	0,16
YHTEENSÄ INDEKSI	382	11883	13365	14483	15581	16432	17129	17749	18279	19448	16128	3116,94	0,19
012 LABORANTIT, LABORATORIOAPULAISET													
MIEHET INDEKSI	95	8099	8557	9150	9566	9823	10153	10379	10738	12868	10051	1815,67	0,18
NAISET INDEKSI	389	7608	8037	8205	8347	8438	8625	8992	9527	10456	8817	1311,78	0,15
YHTEENSÄ INDEKSI	484	7687	8099	8293	8379	8557	8941	9403	10089	10781	9060	1504,81	0,17
014 GEOLOGIT YM.													
MIEHET INDEKSI	56	16358	18003	18648	18796	19762	19960	20556	21129	21965	19401	2517,64	0,13
YHTEENSÄ INDEKSI	61	16523	18003	18440	18779	19409	19960	20535	20959	21932	19343	2442,72	0,13
019 MUUT KEMIAN JA FYSIIKAN ALAAN KUULUVAT AMMATIT													
NAISET INDEKSI	191	7879	7963	8107	8251	8371	8575	8839	8996	9540	8553	898,70	0,11
YHTEENSÄ INDEKSI	204	7811	7947	8107	8254	8388	8582	8875	9021	9843	8681	1353,34	0,16
02 BIOLOGIAN ALAAN KUULUVA TYÖ													
MIEHET INDEKSI	63	8411	10084	10781	11312	12228	12876	14190	16399	18014	12843	3554,18	0,28
NAISET INDEKSI	66	8183	8879	9830	10900	12185	13575	14992	16786	18279	12773	3788,72	0,30
YHTEENSÄ INDEKSI	129	8334	9139	10646	11224	12228	13215	14834	16706	18279	12807	3661,86	0,29
021 BIOLOGIT													
NAISET INDEKSI	32	12419	13463	13797	14919	15646	16586	17159	18279	18317	15588	2467,53	0,16
YHTEENSÄ INDEKSI	40	12907	13521	14596	14980	16220	16840	17899	18279	18343	15928	2578,97	0,16
022 MAATALOUSNEUVOJAT, -TUTKIJAT YM.													
MIEHET INDEKSI	40	8346	9325	10296	10808	11305	11861	12326	12683	16798	11670	2908,21	0,25
YHTEENSÄ INDEKSI	67	8159	8545	9181	10288	10695	11270	11730	12388	14256	11017	2833,36	0,26
0221 MAATALOUS- JA PUUTARHA-ALAN SEKÄ KALASTUSALAN JOHTO, TUTKIJAT JA SUUNNITTELIJAT													
YHTEENSÄ INDEKSI	34	10008	10708	11067	11297	11649	12094	12651	13898	17854	12555	2869,78	0,23
0222 MAATALOUS- JA PUUTARHA-ALAN SEKÄ KALASTUSALAN NEUVONTA- JA VALISTUSTOIMINTA													
YHTEENSÄ INDEKSI	32	7636	8143	8300	8551	8791	9212	10258	10645	12354	9374	1714,74	0,18

Taulukko 7 Kuntasektorin kuukausipalkkaisen henkilöstön lukumäärät sekä kokonaisansion desiiilit, keskihajonta ja vaihtelukerroin ammattiryhmän ja sukupuolen mukaan lokakuussa 1998.

Täysipalkkaiset kokoaikaiset

Ammattiryhmä ja sukupuoli	Luku- määrä	K O K O N A I S A N S I O N D E S I I L I T										KOK.ANSIO KESKIM. mk	KESKI- HAJONTA mk	VAIH- TELU- KERR.
		1.DES.	2.DES.	3.DES.	4.DES.	5.DES.	6.DES.	7.DES.	8.DES.	9.DES.				
03 OPETUSALAAAN KUULUVA TYÖ														
MIEHET INDEKSI	19348	10379 100,00	11714 112,86	12727 122,63	13636 131,39	14509 139,79	15375 148,14	16309 157,15	17405 167,70	19197 184,97	14758	3732,17	0,25	
NAISET INDEKSI	43577	9032 100,00	9843 108,98	10705 118,53	11784 130,47	12727 140,92	13528 149,78	14399 159,42	15329 169,72	16672 184,60	12775	3080,86	0,24	
YHTEENSÄ INDEKSI	62925	9288 100,00	10183 109,64	11333 122,02	12388 133,38	13233 142,48	14122 152,04	14936 160,80	15987 172,12	17562 189,08	13385	3419,63	0,26	
032 KESKIASTEEN AMMATILLISTA KOULUTUSTA ANTAVAT OPETTAJAT														
MIEHET INDEKSI	5420	10856 100,00	12253 112,86	13366 123,12	14207 130,87	15116 139,24	15907 146,52	16924 155,89	18070 166,45	20599 189,74	15595	4300,27	0,28	
NAISET INDEKSI	6039	10592 100,00	11962 112,93	12920 121,97	13664 128,99	14207 134,12	14817 139,88	15298 144,43	16067 151,68	17792 167,97	14272	2998,28	0,21	
YHTEENSÄ INDEKSI	11459	10770 100,00	12107 112,41	13154 122,14	13815 128,27	14509 134,72	15190 141,04	15939 147,99	17163 159,36	19063 177,00	14898	3730,84	0,25	
0321 REHTORIT JA JOHTAJAT														
MIEHET INDEKSI	282	16909 100,00	17863 105,64	18958 112,12	19526 115,48	20425 120,79	21152 125,09	22060 130,46	23121 136,74	25869 152,99	20940	3911,32	0,19	
NAISET INDEKSI	189	14921 100,00	16158 108,30	17077 114,45	18162 121,73	18648 124,98	19429 130,21	20185 135,28	21127 141,59	22914 153,57	18718	3121,34	0,17	
YHTEENSÄ INDEKSI	471	15907 100,00	17165 107,91	18261 114,80	19044 119,72	19722 123,99	20490 128,81	21378 134,39	22564 141,85	24350 153,08	20048	3772,50	0,19	
0322 LEHTORIT JA YLIOPETTAJAT														
MIEHET INDEKSI	3049	12204 100,00	13460 110,30	14396 117,96	15146 124,11	15764 129,18	16440 134,72	17301 141,76	18334 150,23	21080 172,74	16376	4125,00	0,25	
NAISET INDEKSI	3576	11750 100,00	12894 109,74	13691 116,52	14207 120,91	14713 125,22	15071 128,26	15540 132,26	16261 138,39	17881 152,18	14800	2732,17	0,18	
YHTEENSÄ INDEKSI	6625	11938 100,00	13154 110,19	13870 116,18	14509 121,53	15056 126,11	15607 130,73	16277 136,34	17370 145,50	19197 160,80	15525	3532,12	0,23	
0323 OPETTAJAT														
MIEHET INDEKSI	518	11149 100,00	12143 108,92	13149 117,94	13815 123,91	14350 128,71	15192 136,26	16083 144,25	17041 152,85	18224 163,46	14728	3254,24	0,22	
NAISET INDEKSI	326	10579 100,00	11885 112,34	12920 122,13	13660 129,12	14321 135,38	15010 141,89	15598 147,45	17129 161,91	18119 171,27	14367	2856,37	0,20	
YHTEENSÄ INDEKSI	844	10976 100,00	12044 109,72	13055 118,93	13787 125,61	14343 130,67	15176 138,26	15980 145,59	17072 155,53	18133 165,20	14588	3109,84	0,21	
0324 TUNTIOPETTAJAT														
MIEHET INDEKSI	1519	9629 100,00	10663 110,74	11390 118,29	12143 126,11	12907 134,04	13594 141,18	14523 150,83	15775 163,84	17774 184,60	13432	3636,14	0,27	
NAISET INDEKSI	1897	9696 100,00	10599 109,31	11516 118,77	12277 126,62	12945 133,51	13528 139,51	14207 146,52	14876 153,42	15935 164,35	12947	2663,58	0,21	
YHTEENSÄ INDEKSI	3416	9667 100,00	10631 109,97	11447 118,41	12216 126,36	12926 133,71	13541 140,07	14236 147,26	15010 155,27	16855 174,35	13163	3142,32	0,24	
0329 MUUT OPETTAJAT														
MIEHET INDEKSI	52	8833 100,00	9359 105,95	10002 113,22	11124 125,94	12058 136,51	13317 150,76	14382 162,81	15888 179,86	17670 200,03	12577	3477,03	0,28	
NAISET INDEKSI	51	6618 100,00	6772 102,33	7427 112,23	7945 120,06	8404 127,00	9726 146,98	10460 158,06	12275 185,48	13329 201,42	9472	2888,43	0,30	
YHTEENSÄ INDEKSI	103	6769 100,00	7789 115,07	8548 126,29	9467 139,86	10052 148,50	11384 168,19	12806 189,19	13931 205,81	16150 238,60	11039	3545,12	0,32	
033 ESIASTEEN KOULUJEN JOHTAJAT JA OPETTAJAT														
MIEHET INDEKSI	308	8271 100,00	8533 103,17	8879 107,36	9187 111,07	9414 113,83	9554 115,51	9823 118,77	9992 120,80	10297 124,50	9390	840,94	0,09	
NAISET INDEKSI	7684	8379 100,00	8695 103,77	9095 108,55	9391 112,08	9566 114,17	9774 116,65	9882 117,94	10032 119,72	10286 122,75	9490	810,59	0,09	

Taulukko 7 Kuntasektorin kuukausipalkkaisen henkilöstön lukumäärät sekä kokonaisansion desiilit, keskihajonta ja vaihteluerroin ammattiryhmän ja sukupuolen mukaan lokakuussa 1998.

Täysipalkkaiset kokoaikaiset

Ammattiryhmä ja sukupuoli	Luku- määrä	K O K O N A I S A N S I O N D E S I I L I T									KOK.ANSIO KESKIM. mk	KESKI- HAJONTA mk	VAIH- TELU- KERR.
		1.DES.	2.DES.	3.DES.	4.DES.	5.DES.	6.DES.	7.DES.	8.DES.	9.DES.			
YHTEENSÄ INDEKSI	7992	8379	8686	9095	9382	9552	9771	9882	10032	10286	9486	811,95	0,09
0332 LASTENTARHANOPETTAJAT													
MIEHET INDEKSI	307	8271	8530	8879	9187	9410	9537	9817	9992	10271	9380	823,66	0,09
NAISET INDEKSI	7647	8379	8695	9095	9391	9552	9764	9882	10022	10275	9484	806,90	0,09
YHTEENSÄ INDEKSI	7954	8379	8678	9095	9382	9542	9764	9882	10022	10275	9480	807,75	0,09
034 PERUSKOULUN OPETTAJAT													
MIEHET INDEKSI	10235	10620	11784	12638	13380	14150	14921	15796	16689	18007	14277	2930,82	0,21
NAISET INDEKSI	22358	10317	11277	12046	12727	13260	13884	14552	15329	16457	13352	2423,13	0,18
YHTEENSÄ INDEKSI	32593	10399	11401	12228	12881	13501	14179	14906	15780	17026	13643	2628,51	0,19
0341 REHTORIT													
MIEHET INDEKSI	1099	15128	16067	16672	17301	17971	18500	19216	20121	21250	18001	2499,34	0,14
NAISET INDEKSI	463	14637	15576	16490	17175	17863	18500	19063	20121	21068	17780	2484,42	0,14
YHTEENSÄ INDEKSI	1562	14857	15891	16622	17283	17944	18500	19158	20121	21201	17936	2496,17	0,14
0342 LEHTORIT													
MIEHET INDEKSI	2989	11955	13154	14080	14640	15146	15654	16274	16857	17845	15025	2356,17	0,16
NAISET INDEKSI	7637	11760	12855	13732	14307	14772	15207	15686	16277	17146	14606	2123,89	0,15
YHTEENSÄ INDEKSI	10626	11808	12920	13815	14422	14906	15329	15827	16457	17353	14724	2199,68	0,15
0343 LUOKANOPETTAJAT													
MIEHET INDEKSI	4366	10420	11311	12058	12575	13089	13636	14278	15375	16622	13294	2424,43	0,18
NAISET INDEKSI	9724	10092	10867	11482	12058	12563	12958	13380	13829	14611	12461	1904,75	0,15
YHTEENSÄ INDEKSI	14090	10178	10976	11643	12240	12715	13141	13582	14150	15398	12719	2115,02	0,17
0344 AINEENOPETTAJAT													
MIEHET INDEKSI	54	11957	12429	13274	14126	15033	15603	16241	16691	18193	14771	2393,08	0,16
NAISET INDEKSI	233	12307	13340	14100	14494	14802	15426	16006	16488	17339	14867	2026,42	0,14
YHTEENSÄ INDEKSI	287	12216	13192	13990	14459	14817	15489	16038	16558	17436	14849	2096,12	0,14
0345 TUNTIOPETTAJAT													
MIEHET INDEKSI	794	8649	9542	10265	10770	11237	11795	12429	13098	14313	11405	2168,67	0,19
NAISET INDEKSI	2112	8879	9735	10275	10770	11209	11784	12350	13038	14207	11436	2053,78	0,18
YHTEENSÄ INDEKSI	2906	8818	9687	10275	10770	11209	11784	12384	13076	14207	11427	2085,47	0,18
0349 MUUT OPETTAJAT													
MIEHET INDEKSI	933	11087	12303	13112	13950	14509	15146	15827	16622	17742	14511	2744,45	0,19

Taulukko 7 Kuntasektorin kuukausipalkkaisen henkilöstön lukumäärät sekä kokonaisansion desiilit, keskihajonta ja vaihtelukerroin ammattiryhmän ja sukupuolen mukaan lokakuussa 1998.

Täysipalkkaiset kokoaikaiset

Ammattiryhmä ja sukupuoli	Luku- määrä	K O K O N A I S A N S I O N D E S I I L I T									KOK.ANSIO KESKIM. mk	KESKI- HAJONTA mk	VAIH- TELU- KERR.
		1.DES.	2.DES.	3.DES.	4.DES.	5.DES.	6.DES.	7.DES.	8.DES.	9.DES.			
NAISET INDEKSI	2189	10710 100,00	11760 109,81	12563 117,30	13207 123,32	13732 128,22	14207 132,66	14772 137,93	15483 144,57	16523 154,28	13691	2291,39	0,17
YHTEENSÄ INDEKSI	3122	10770 100,00	11891 110,41	12727 118,18	13366 124,11	13968 129,69	14480 134,45	15040 139,65	15843 147,11	16992 157,78	13936	2463,97	0,18
035 OPPIKOULUJEN OPETTAJAT													
MIEHET INDEKSI	2410	11015 100,00	12727 115,55	14158 128,53	15314 139,03	16261 147,62	17318 157,22	18407 167,11	19732 179,14	22060 200,27	16344	4150,73	0,25
NAISET INDEKSI	4726	10696 100,00	12046 112,63	12997 121,52	13996 130,85	14906 139,36	15687 146,67	16457 153,86	17462 163,26	18911 176,81	14885	3331,60	0,22
YHTEENSÄ INDEKSI	7136	10791 100,00	12179 112,86	13313 123,37	14379 133,24	15329 142,05	16147 149,63	17060 158,09	18242 169,05	20101 186,26	15377	3693,71	0,24
0351 REHTORIT													
MIEHET INDEKSI	290	18817 100,00	20141 107,04	21493 114,22	22060 117,23	22159 117,76	22686 120,56	23330 123,99	23778 126,36	24984 132,78	22254	2703,58	0,12
NAISET INDEKSI	126	19063 100,00	20248 106,22	21068 110,52	22060 115,72	22060 115,72	22686 119,01	23121 121,29	23778 124,73	25087 131,60	22090	2664,34	0,12
YHTEENSÄ INDEKSI	416	19063 100,00	20149 105,70	21314 111,81	22060 115,72	22082 115,84	22686 119,01	23121 121,29	23778 124,73	25042 131,36	22204	2689,60	0,12
0352 LEHTORIT													
MIEHET INDEKSI	1500	12842 100,00	14487 112,81	15344 119,48	16099 125,36	16798 130,80	17588 136,96	18334 142,76	19235 149,78	20404 158,88	16834	3109,85	0,18
NAISET INDEKSI	2907	12500 100,00	13966 111,73	14906 119,24	15499 123,99	16019 128,15	16568 132,54	17214 137,71	18061 144,48	19254 154,03	16035	2701,73	0,17
YHTEENSÄ INDEKSI	4407	12613 100,00	14150 112,19	14995 118,89	15654 124,11	16277 129,05	16874 133,78	17633 139,79	18464 146,39	19801 156,99	16307	2871,90	0,18
0353 TUNTIOPETTAJAT													
MIEHET INDEKSI	367	8496 100,00	9492 111,73	10443 122,92	11068 130,28	11620 136,78	12694 149,42	13560 159,62	14597 171,82	15682 184,60	12037	2826,70	0,23
NAISET INDEKSI	865	8871 100,00	10112 114,00	10791 121,65	11350 127,95	12070 136,07	12689 143,05	13474 151,89	14271 160,88	15253 171,94	12193	2509,36	0,21
YHTEENSÄ INDEKSI	1232	8803 100,00	9803 111,35	10705 121,60	11221 127,46	11932 135,54	12689 144,14	13501 153,36	14338 162,87	15390 174,82	12146	2607,75	0,21
0359 MUUT OPETTAJAT													
MIEHET INDEKSI	252	9828 100,00	10744 109,32	11509 117,10	12231 124,45	12855 130,80	13349 135,83	13958 142,02	14561 148,16	16070 163,51	12883	2554,62	0,20
NAISET INDEKSI	828	9833 100,00	10723 109,05	11528 117,23	12119 123,24	12588 128,02	13128 133,51	13582 138,13	14176 144,17	15051 153,07	12561	2136,83	0,17
YHTEENSÄ INDEKSI	1080	9833 100,00	10732 109,14	11528 117,23	12149 123,55	12651 128,66	13161 133,84	13609 138,40	14236 144,77	15184 154,42	12636	2244,17	0,18
037 ERITYISKOULUJEN OPETTAJAT													
MIEHET INDEKSI	131	10251 100,00	10951 106,83	11417 111,38	11712 114,26	12638 123,29	13524 131,93	14419 140,66	16004 156,13	17810 173,74	13388	3121,55	0,23
NAISET INDEKSI	369	9367 100,00	10085 107,67	10774 115,03	11633 124,20	12179 130,03	12956 138,32	13623 145,44	14533 155,16	16264 173,64	12518	2702,66	0,22
YHTEENSÄ INDEKSI	500	9590 100,00	10327 107,68	11076 115,49	11655 121,53	12370 128,98	13010 135,66	13836 144,27	14980 156,21	16639 173,50	12746	2841,11	0,22
0372 OPETTAJAT													
MIEHET INDEKSI	57	9946 100,00	11069 111,29	12123 121,90	12755 128,25	14024 141,00	15576 156,61	16083 161,70	17323 174,18	17913 180,11	14167	3152,65	0,22
NAISET INDEKSI	214	9791 100,00	10500 107,24	11540 117,87	12265 125,27	13141 134,22	13621 139,12	14425 147,33	15582 159,15	16826 171,86	13096	2796,92	0,21
YHTEENSÄ INDEKSI	271	9804 100,00	10535 107,47	11627 118,60	12505 127,56	13181 134,45	13816 140,93	14906 152,04	15910 162,29	17273 176,19	13321	2902,39	0,22

Taulukko 7 Kuntasektorin kuukausipalkkaisen henkilöstön lukumäärät sekä kokonaisansion desiilit, keskihajonta ja vaihtelukerroin ammattiryhmän ja sukupuolen mukaan lokakuussa 1998.

Täysipalkkaiset kokoaikaiset

Ammattiryhmä ja sukupuoli	Luku- määrä	K O K O N A I S A N S I O N D E S I I L I T									KOK.ANSIO KESKIM. mk	KESKI- HAJONTA mk	VAIH- TELU- KERR.
		1.DES.	2.DES.	3.DES.	4.DES.	5.DES.	6.DES.	7.DES.	8.DES.	9.DES.			
0373 TUNTIOPETTAJAT													
MIEHET INDEKSI	67	10226 100,00	10680 104,44	11167 109,20	11424 111,72	11620 113,63	11922 116,58	12674 123,94	13615 133,14	14156 138,43	11983	1653,25	0,14
NAISET INDEKSI	148	9042 100,00	9716 107,45	10192 112,73	10823 119,70	11407 126,16	11882 131,42	12286 135,88	12918 142,88	14152 156,52	11474	2075,50	0,18
YHTEENSÄ INDEKSI	215	9335 100,00	9992 107,04	10535 112,86	11165 119,60	11528 123,49	11885 127,32	12513 134,04	13004 139,31	14165 151,74	11632	1964,15	0,17
038 AIKUISOPPILAITOSTEN OPETTAJAT													
MIEHET INDEKSI	373	9363 100,00	10270 109,69	11209 119,72	12143 129,69	13076 139,65	14676 156,75	15711 167,80	17309 184,87	19158 204,62	13895	4009,61	0,29
NAISET INDEKSI	678	8652 100,00	9412 108,78	10082 116,53	10770 124,48	11390 131,65	12094 139,79	12758 147,46	14336 165,70	16262 187,97	11865	2835,66	0,24
YHTEENSÄ INDEKSI	1051	8862 100,00	9764 110,19	10426 117,66	11076 124,98	11760 132,71	12563 141,76	14150 159,68	15344 173,15	17562 198,18	12585	3438,69	0,27
0381 REHTORIT													
MIEHET INDEKSI	111	15161 100,00	15344 101,21	15907 104,92	16424 108,33	17335 114,34	18010 118,79	18663 123,10	19332 127,51	21356 140,86	17919	3411,25	0,19
NAISET INDEKSI	110	14059 100,00	14898 105,97	15344 109,14	15352 109,20	16051 114,17	16424 116,82	17077 121,47	17562 124,92	18261 129,89	16088	1935,90	0,12
YHTEENSÄ INDEKSI	221	14509 100,00	15344 105,76	15344 105,76	15921 109,74	16424 113,20	17077 117,70	17756 122,38	18537 127,76	19881 137,03	17008	2918,46	0,17
0382 OPETTAJAT													
MIEHET INDEKSI	250	9233 100,00	10002 108,33	10493 113,66	11076 119,96	11684 126,55	12425 134,58	13167 142,62	14523 157,30	16196 175,42	12302	2845,13	0,23
NAISET INDEKSI	505	8853 100,00	9533 107,68	10052 113,54	10604 119,78	11076 125,11	11516 130,08	12143 137,16	12588 142,19	13815 156,05	11266	2056,02	0,18
YHTEENSÄ INDEKSI	755	8906 100,00	9764 109,64	10265 115,26	10770 120,92	11209 125,86	11760 132,05	12179 136,75	13076 146,81	14654 164,54	11609	2395,18	0,21
0383 TUNTIOPETTAJAT													
NAISET INDEKSI	63	7368 100,00	7729 104,90	8123 110,25	8296 112,59	8862 120,27	9113 123,69	9613 130,47	10385 140,95	12020 163,13	9292	2357,77	0,25
YHTEENSÄ INDEKSI	75	7402 100,00	7813 105,55	8123 109,75	8472 114,45	8879 119,96	9113 123,12	9648 130,34	10520 142,12	12425 167,87	9381	2337,35	0,25
039 MUUT OPETUSALAAN KUULUVAT AMMATIT													
MIEHET INDEKSI	442	6630 100,00	7495 113,04	9404 141,84	10808 163,00	11737 177,02	13042 196,70	14353 216,47	15410 232,43	16706 251,96	11934	3977,60	0,33
NAISET INDEKSI	1690	6487 100,00	6799 104,81	7230 111,46	7743 119,36	8209 126,55	8946 137,92	9808 151,21	11098 171,09	13808 212,87	9214	2980,98	0,32
YHTEENSÄ INDEKSI	2132	6496 100,00	6860 105,60	7417 114,18	7923 121,97	8660 133,32	9514 146,46	10801 166,28	12488 192,24	15019 231,22	9778	3396,02	0,35
0391 KOULUTUSPÄÄLLIKÖT													
MIEHET INDEKSI	43	14491 100,00	15500 106,96	16118 111,23	16975 117,14	17180 118,55	18330 126,49	18644 128,66	20068 138,49	21472 148,17	17876	3475,08	0,19
NAISET INDEKSI	57	14055 100,00	15132 107,67	15539 110,56	16358 116,39	17077 121,51	17545 124,83	17978 127,92	18607 132,39	20000 142,30	16840	2485,91	0,15
YHTEENSÄ INDEKSI	100	14080 100,00	15298 108,65	15891 112,86	16399 116,47	17163 121,90	17606 125,04	18389 130,60	19332 137,30	20713 147,11	17286	2980,68	0,17
0392 KOULUTUSSIHTEERIT													
NAISET INDEKSI	189	7268 100,00	7907 108,78	8246 113,45	8396 115,51	8634 118,79	8858 121,87	9086 125,01	9504 130,76	10412 143,25	8868	1546,93	0,17
YHTEENSÄ INDEKSI	198	7256 100,00	7907 108,97	8245 113,63	8393 115,67	8634 118,99	8837 121,79	9086 125,22	9504 130,98	10478 144,40	8895	1613,69	0,18
0393 MUUT OPETTAJAT													

Taulukko 7 Kuntasektorin kuukausipalkkaisen henkilöstön lukumäärät sekä kokonaisansion desiiilit, keskihajonta ja vaihtelueroin ammattiryhmän ja sukupuolen mukaan lokakuussa 1998.

Täysipalkkaiset kokoaikaiset

Ammattiryhmä ja sukupuoli	Luku- määrä	K O K O N A I S A N S I O N D E S I I L I T									KOK.ANSIO KESKIM. mk	KESKI- HAJONTA mk	VAIH- TELU- KERR.
		1.DES.	2.DES.	3.DES.	4.DES.	5.DES.	6.DES.	7.DES.	8.DES.	9.DES.			
MIEHET INDEKSI	272	9381	10546	11347	11870	12900	13815	14679	15344	16147	12898	2629,70	0,20
NAISET INDEKSI	387	8853	9483	10255	11027	11760	12513	13225	14611	15780	12054	2755,43	0,23
YHTEENSÄ INDEKSI	659	8915	9866	10614	11390	12094	12920	14111	14906	15907	12402	2734,08	0,22
0399 MUUT OPETUSALAN TYÖNTEKIJÄT													
MIEHET INDEKSI	118	6197	6313	6487	6649	6799	7026	7455	8666	11215	7733	2315,02	0,30
NAISET INDEKSI	1057	6416	6565	6785	7055	7417	7727	8051	8880	10092	7825	1624,14	0,21
YHTEENSÄ INDEKSI	1175	6365	6545	6751	6947	7306	7681	8043	8866	10214	7816	1705,16	0,22
05 LAINOPIILLINEN TYÖ													
MIEHET INDEKSI	231	9594	10532	11218	12399	13732	15545	16945	18426	20234	14667	4651,19	0,32
NAISET INDEKSI	167	9393	10184	11162	12244	13514	15134	16381	17398	19829	14120	4216,34	0,30
YHTEENSÄ INDEKSI	398	9504	10309	11206	12388	13623	15338	16722	18003	19934	14437	4476,57	0,31
051 TUOMIOISTUIN- JA HALLINTOLAKIMIEHET													
MIEHET INDEKSI	70	14817	16051	16506	17275	17863	18987	19891	21036	23447	18745	4135,86	0,22
NAISET INDEKSI	48	13729	14989	15939	16357	16874	17429	18667	19754	20638	17330	3123,53	0,18
YHTEENSÄ INDEKSI	118	14328	15562	16373	16868	17335	18393	19606	20058	22566	18169	3807,19	0,21
053 LAINOPIILLISET ASIAMIEHET JA MUUT LAINOPIILLISEN ALAN JA SITÄ TUKEVAT AMMATIT													
MIEHET INDEKSI	148	9340	10132	10555	10998	11424	12408	13517	15160	18272	12677	3490,90	0,28
NAISET INDEKSI	106	8699	9804	10218	10824	11493	12545	13898	16222	17878	12763	3867,35	0,30
YHTEENSÄ INDEKSI	254	9303	9955	10373	10998	11476	12437	13627	15708	17926	12713	3645,50	0,29
06 KIRJALLINEN TOIMINTA, TOIMITTAJAN TYÖ YM.													
MIEHET INDEKSI	108	8765	8881	9288	9723	10889	12575	13154	14066	16100	11668	3242,60	0,28
NAISET INDEKSI	274	8271	8811	9326	9853	10770	11702	12650	13937	15089	11385	3079,73	0,27
YHTEENSÄ INDEKSI	382	8372	8834	9288	9839	10802	11919	12883	13998	15242	11465	3124,96	0,27
064 TIEDOTTAJAT													
MIEHET INDEKSI	44	8892	9857	10705	11411	12887	13273	14066	15237	16681	12780	3471,63	0,27
NAISET INDEKSI	147	8772	9223	10335	11109	12010	12606	13691	14605	16121	12285	3380,97	0,28
YHTEENSÄ INDEKSI	191	8786	9405	10399	11176	12022	12808	13765	14703	16270	12399	3399,28	0,27
065 KÄÄNTÄJÄT													
MIEHET INDEKSI	46	8417	8765	8823	8897	9246	9290	9682	11057	13115	10032	2339,05	0,23
NAISET INDEKSI	109	7924	8468	8765	9205	9542	10059	10789	11993	13804	10198	2221,94	0,22
YHTEENSÄ INDEKSI	155	8026	8583	8765	9000	9307	9740	10483	11516	13664	10149	2250,96	0,22

Taulukko 7 Kuntasektorin kuukauspalkkaisen henkilöstön lukumäärät sekä kokonaisansion desilit, keskihajonta ja vaihtelueroin ammattiryhmän ja sukupuolen mukaan lokakuussa 1998.

Täysipalkkaiset kokoaikaiset

Ammattiryhmä ja sukupuoli	Luku- määrä	K O K O N A I S A N S I O N D E S I I L I T									KOK.ANSIO KESKIM. mk	KESKI- HAJONTA mk	VAIH- TELU- KERR.
		1.DES.	2.DES.	3.DES.	4.DES.	5.DES.	6.DES.	7.DES.	8.DES.	9.DES.			
07 TAITEELLINEN JA VIIHTEELLINEN TYÖ													
MIEHET INDEKSI	1300	8242 100,00	9091 110,30	9609 116,59	10209 123,86	10862 131,78	11379 138,06	12046 146,16	12778 155,04	13996 169,81	11041	2472,03	0,22
NAISET INDEKSI	1639	7831 100,00	8551 109,19	8897 113,61	9177 117,19	9667 123,44	10204 130,29	10865 138,74	11609 148,23	12591 162,77	10023	1868,05	0,19
YHTEENSÄ INDEKSI	2939	7990 100,00	8695 108,83	9104 113,95	9600 120,15	10122 126,69	10770 134,80	11411 142,82	12196 152,65	13162 164,74	10473	2214,29	0,21
074 VALOKUVAAJAT													
YHTEENSÄ INDEKSI	30	7864 100,00	8583 109,14	8760 111,40	8897 113,14	9372 119,18	9619 122,32	9818 124,86	10224 130,02	10620 135,05	9329	1189,97	0,13
075 NÄYTTÄMÖTAITEILIJAT YM.													
MIEHET INDEKSI	106	8764 100,00	9667 110,31	10626 121,25	11018 125,72	11316 129,12	11709 133,60	12222 139,46	12563 143,35	13005 148,39	11240	1696,56	0,15
NAISET INDEKSI	84	8790 100,00	9708 110,44	10332 117,54	10960 124,68	11294 128,48	11528 131,14	11764 133,83	12059 137,19	12971 147,57	11042	1540,97	0,14
YHTEENSÄ INDEKSI	190	8760 100,00	9667 110,35	10588 120,86	11004 125,61	11299 128,98	11551 131,85	12034 137,37	12481 142,48	12971 148,07	11153	1628,36	0,15
076 MUUSIKOT													
MIEHET INDEKSI	448	9552 100,00	10132 106,08	10736 112,40	10998 115,14	11649 121,96	11986 125,48	12577 131,67	13314 139,39	14586 152,70	11838	2128,77	0,18
NAISET INDEKSI	181	8825 100,00	9175 103,97	9687 109,77	10224 115,86	10514 119,15	10911 123,64	11447 129,72	12125 137,40	13128 148,77	10705	1712,27	0,16
YHTEENSÄ INDEKSI	629	9172 100,00	9818 107,05	10431 113,72	10835 118,13	11176 121,85	11702 127,58	12381 134,99	13099 142,82	13996 152,59	11512	2080,73	0,18
077 OHJAAJAT, TEATTERIESIMIEHET YM.													
MIEHET INDEKSI	505	7673 100,00	8506 110,85	9113 118,77	9533 124,23	10022 130,60	10721 139,72	11516 150,08	12407 161,69	13393 174,54	10511	2509,36	0,24
NAISET INDEKSI	1259	7828 100,00	8523 108,87	8809 112,52	9077 115,95	9523 121,65	9982 127,51	10663 136,21	11467 146,48	12545 160,26	9921	1872,53	0,19
YHTEENSÄ INDEKSI	1764	7812 100,00	8523 109,10	8888 113,78	9177 117,48	9648 123,50	10172 130,21	10911 139,67	11784 150,85	12831 164,25	10090	2091,22	0,21
079 MUUT TAITEELLISEN JA VIIHTEELLISEN ALAN AMMATIT													
MIEHET INDEKSI	219	7646 100,00	8513 111,35	8901 116,42	9411 123,08	9982 130,55	10715 140,14	11306 147,88	12831 167,82	15186 198,62	10681	2946,93	0,28
NAISET INDEKSI	90	7499 100,00	7871 104,97	8300 110,68	8600 114,68	8906 118,77	9127 121,71	9648 128,66	10012 133,51	11170 148,96	9128	1611,68	0,18
YHTEENSÄ INDEKSI	309	7562 100,00	8295 109,69	8646 114,34	9043 119,59	9514 125,81	10067 133,12	10885 143,94	11801 156,05	14611 193,21	10228	2719,71	0,27
08 KIRJASTO-, ARKISTO- JA MUSEOALAN TYÖ													
MIEHET INDEKSI	579	6999 100,00	7745 110,66	8273 118,20	8455 120,80	8747 124,98	9241 132,04	9802 140,05	10699 152,87	12371 176,76	9375	2344,98	0,25
NAISET INDEKSI	3229	7509 100,00	8051 107,21	8321 110,80	8472 112,82	8669 115,44	9050 120,51	9600 127,84	10122 134,80	11131 148,23	9152	1761,85	0,19
YHTEENSÄ INDEKSI	3808	7432 100,00	8027 108,01	8304 111,74	8472 114,00	8682 116,82	9077 122,14	9638 129,69	10183 137,03	11311 152,20	9186	1863,67	0,20
081 KIRJASTONHOITAJAT YM.													
MIEHET INDEKSI	442	6881 100,00	7611 110,61	8166 118,67	8354 121,41	8544 124,17	8943 129,97	9531 138,51	10112 146,96	11497 167,08	9003	1964,64	0,22
NAISET INDEKSI	2731	7424 100,00	8002 107,79	8279 111,52	8413 113,31	8583 115,60	8942 120,44	9533 128,40	10075 135,70	10943 147,40	9052	1673,56	0,18
YHTEENSÄ INDEKSI	3173	7350 100,00	7970 108,44	8271 112,52	8413 114,45	8574 116,65	8942 121,65	9533 129,69	10082 137,16	10976 149,33	9045	1716,81	0,19
0811 KIRJASTONHOITAJAT JA AMANUENSsit													

Taulukko 7 Kuntasektorin kuukausipalkkaisen henkilöstön lukumäärät sekä kokonaisansion desiilit, keskihajonta ja vaihtelukerroin ammattiryhmän ja sukupuolen mukaan lokakuussa 1998.

Täysipalkkaiset kokoaikaiset

Ammattiryhmä ja sukupuoli	Luku- määrä	K O K O N A I S A N S I O N D E S I I L I T									KOK.ANSIO KESKIM. mk	KESKI- HAJONTA mk	VAIH- TELU- KERR.
		1.DES.	2.DES.	3.DES.	4.DES.	5.DES.	6.DES.	7.DES.	8.DES.	9.DES.			
MIEHET INDEKSI	166	6881 100,00	9042 131,40	9606 139,60	9753 141,74	10127 147,18	10498 152,56	11106 161,40	11785 171,27	13017 189,17	10285	2219,28	0,22
NAISET INDEKSI	1010	8915 100,00	9447 105,97	9667 108,44	9882 110,85	10138 113,71	10405 116,71	10829 121,47	11499 128,98	12444 139,58	10479	1858,86	0,18
YHTEENSÄ INDEKSI	1176	8646 100,00	9419 108,95	9658 111,71	9863 114,08	10138 117,26	10421 120,54	10835 125,32	11505 133,07	12588 145,60	10452	1914,00	0,18
0812 MUUT KIRJASTOTYÖNTEKIJÄT													
MIEHET INDEKSI	276	6883 100,00	7461 108,40	7770 112,89	8163 118,60	8304 120,65	8421 122,35	8546 124,16	8829 128,27	9194 133,58	8232	1282,85	0,16
NAISET INDEKSI	1721	7180 100,00	7717 107,48	8010 111,56	8246 114,84	8337 116,11	8421 117,28	8531 118,82	8678 120,85	8960 124,78	8215	721,87	0,09
YHTEENSÄ INDEKSI	1997	7113 100,00	7666 107,77	8002 112,50	8246 115,93	8337 117,21	8421 118,39	8531 119,94	8686 122,12	8996 126,47	8217	822,08	0,10
082 ARKISTONHOITAJAT													
NAISET INDEKSI	275	8246 100,00	8557 103,77	8643 104,81	8818 106,93	8915 108,11	9059 109,86	9251 112,19	9504 115,26	10092 122,38	9094	1040,38	0,11
YHTEENSÄ INDEKSI	302	8246 100,00	8539 103,55	8643 104,81	8818 106,93	8915 108,11	9074 110,04	9279 112,52	9562 115,95	10230 124,06	9134	1168,05	0,13
0821 ARKISTONHOITAJAT													
NAISET INDEKSI	248	8374 100,00	8634 103,11	8692 103,80	8844 105,61	8964 107,05	9080 108,43	9281 110,83	9551 114,05	10092 120,51	9156	945,83	0,10
YHTEENSÄ INDEKSI	270	8342 100,00	8634 103,51	8682 104,08	8844 106,02	8991 107,79	9123 109,36	9335 111,91	9619 115,32	10301 123,49	9222	1087,85	0,12
0822 MUUT ARKISTOTYÖNTEKIJÄT													
YHTEENSÄ INDEKSI	32	6860 100,00	7219 105,23	7596 110,73	8072 117,67	8254 120,32	8429 122,86	8742 127,43	8889 129,58	9427 137,41	8395	1532,25	0,18
083 MUSEOVIRKAILIJAT													
MIEHET INDEKSI	109	7744 100,00	8337 107,66	8716 112,55	9473 122,32	9942 128,38	10759 138,93	11597 149,75	12990 167,73	15533 200,57	10830	3151,38	0,29
NAISET INDEKSI	214	7727 100,00	8319 107,66	8818 114,12	9396 121,59	9838 127,32	10460 135,36	11311 146,37	12434 160,91	14328 185,43	10485	2783,30	0,27
YHTEENSÄ INDEKSI	323	7733 100,00	8317 107,54	8800 113,79	9445 122,13	9843 127,28	10500 135,77	11406 147,49	12688 164,07	14725 190,41	10602	2912,39	0,27
0831 MUSEONHOITAJAT													
MIEHET INDEKSI	50	9813 100,00	10399 105,97	11249 114,63	11956 121,84	12683 129,24	13017 132,64	14415 146,89	15545 158,41	16697 170,15	13156	3115,49	0,24
NAISET INDEKSI	111	9253 100,00	9929 107,30	10317 111,49	10824 116,98	11482 124,09	12240 132,29	12961 140,07	14247 153,97	15128 163,49	12119	2814,69	0,23
YHTEENSÄ INDEKSI	161	9588 100,00	10163 105,99	10510 109,61	11298 117,83	12010 125,26	12608 131,50	13167 137,33	14731 153,63	15570 162,39	12441	2941,20	0,24
0832 MUUT MUSEOTYÖNTEKIJÄT													
MIEHET INDEKSI	59	7309 100,00	7767 106,27	8115 111,03	8414 115,11	8669 118,60	8914 121,96	9455 129,36	9838 134,59	10635 145,50	8859	1295,17	0,15
NAISET INDEKSI	103	7088 100,00	7730 109,07	8133 114,75	8366 118,03	8669 122,31	8907 125,67	9294 131,13	9656 136,23	10181 143,65	8724	1263,66	0,14
YHTEENSÄ INDEKSI	162	7182 100,00	7756 107,98	8114 112,96	8373 116,58	8669 120,70	8913 124,10	9428 131,26	9736 135,55	10480 145,91	8773	1272,86	0,15
1 TERVEYDEN- JA SAIRAUDENHOITO, SOSIAALINEN TYÖ YM													
MIEHET INDEKSI	12996	8446 100,00	9363 110,85	10265 121,53	11153 132,05	12082 143,05	13501 159,84	18723 221,67	23849 282,36	28553 338,04	16061	9003,94	0,56
NAISET INDEKSI	118972	7758 100,00	8388 108,11	8879 114,45	9316 120,08	9872 127,25	10399 134,04	11020 142,05	11843 152,65	13181 169,89	10487	3252,00	0,31
YHTEENSÄ INDEKSI	131968	7766 100,00	8438 108,65	8951 115,26	9429 121,41	10022 129,05	10588 136,34	11265 145,06	12179 156,83	14038 180,76	11036	4502,86	0,41

Taulukko 7 Kuntasektorin kuukausipalkkaisen henkilöstön lukumäärät sekä kokonaisansion desiilit, keskihajonta ja vaihtelueroin ammattiryhmän ja sukupuolen mukaan lokakuussa 1998.

Täysipalkkaiset kokoaikaiset

Ammattiryhmä ja sukupuoli	Luku- määrä	K O K O N A I S A N S I O N D E S I I L I T									KOK.ANSIO KESKIM. mk	KESKI- HAJONTA mk	VAIH- TELU- KERR.
		1.DES.	2.DES.	3.DES.	4.DES.	5.DES.	6.DES.	7.DES.	8.DES.	9.DES.			
10 TERVEYDEN- JA SAIRAUDENHOITOTYÖ													
MIEHET INDEKSI	8185	9325	10441	11413	12438	14436	20080	23778	26756	31650	18729	9871,29	0,53
NAISET INDEKSI	65010	8413	9196	9764	10224	10684	11153	11737	12538	14052	11367	3600,28	0,32
YHTEENSÄ INDEKSI	73195	8497	9288	9853	10317	10813	11367	12046	13062	16556	12190	5271,76	0,43
101 LÄÄKÄRIT													
MIEHET INDEKSI	3981	17668	20507	22415	23945	25400	26890	29013	31841	36971	26716	8435,91	0,32
NAISET INDEKSI	3839	14544	16727	18615	20242	21688	23211	24867	26622	29393	22099	6172,51	0,28
YHTEENSÄ INDEKSI	7820	15670	18315	20404	22037	23635	25172	26823	29217	33306	24449	7762,25	0,32
1011 YLILÄÄKÄRIT													
MIEHET INDEKSI	1272	22845	24380	25352	26550	27639	29208	31179	34358	40328	29997	7930,69	0,26
NAISET INDEKSI	430	21429	23110	23873	24748	25400	26516	27626	29540	32614	26752	5713,05	0,21
YHTEENSÄ INDEKSI	1702	22505	23873	25072	25921	27025	28410	30227	33074	38797	29177	7564,22	0,26
1012 ERIKOIS-, OSASTON- JA TERVEYSKESKUSLÄÄKÄRIT													
MIEHET INDEKSI	2302	17522	19722	21343	22960	24575	26147	28294	31179	36005	25961	8249,31	0,32
NAISET INDEKSI	2772	15131	17353	18892	20303	21623	22953	24649	26492	29167	22161	5870,26	0,26
YHTEENSÄ INDEKSI	5074	16019	18224	19881	21322	22822	24428	26173	28524	32387	23885	7298,52	0,31
1013 APULAISLÄÄKÄRIT													
MIEHET INDEKSI	407	12925	15221	16749	18332	20303	21638	23716	25555	28874	20729	6491,95	0,31
NAISET INDEKSI	637	12702	14052	14831	15991	17492	19103	20896	23595	26580	18687	5607,94	0,30
YHTEENSÄ INDEKSI	1044	12790	14150	15530	16826	18389	20321	22000	24494	27220	19483	6047,69	0,31
102 YLIHOITAJAT YM.													
NAISET INDEKSI	499	12651	13317	13623	13996	14207	14684	14918	15639	16516	14451	1689,02	0,12
YHTEENSÄ INDEKSI	521	12651	13301	13623	13996	14221	14685	14921	15654	16523	14494	1800,47	0,12
103 HOITOHENKILÖKUNTA													
MIEHET INDEKSI	3332	8924	9648	10224	10727	11187	11632	12107	12740	13596	11304	2011,92	0,18
NAISET INDEKSI	50195	9086	9745	10112	10451	10845	11277	11737	12351	13233	11071	1748,52	0,16
YHTEENSÄ INDEKSI	53527	9077	9735	10112	10462	10856	11299	11772	12376	13260	11085	1766,94	0,16
1031 OSASTONHOITAJAT JA MUUT JOHTAVAT HOITAJAT													
MIEHET INDEKSI	148	11254	11668	12032	12298	12601	13009	13413	14170	15545	13302	2738,73	0,21
NAISET INDEKSI	3767	10878	11447	11667	12046	12363	12689	13062	13447	14307	12539	1568,62	0,13
YHTEENSÄ INDEKSI	3915	10889	11459	11678	12058	12376	12715	13062	13474	14336	12568	1634,13	0,13

Taulukko 7 Kuntasektorin kuukausipalkkaisen henkilöstön lukumäärät sekä kokonaisansion desiiilit, keskihajonta ja vaihteluerroin ammattiryhmän ja sukupuolen mukaan lokakuussa 1998.

Täysipalkkaiset kokoaikaiset

Ammattiryhmä ja sukupuoli	Luku- määrä	K O K O N A I S A N S I O N D E S I I L I T									KOK.ANSIO KESKIM. mk	KESKI- HAJONTA mk	VAIH- TELU- KERR.
		1.DES.	2.DES.	3.DES.	4.DES.	5.DES.	6.DES.	7.DES.	8.DES.	9.DES.			
1032 APULAISOSASTONHOITAJAT JA MUU ERIKOISTUNUT HOITOHENKILÖSTÖ													
MIEHET INDEKSI	164	10106	10665	10940	11681	12022	12445	13244	13771	14691	12276	2036,29	0,17
NAISET INDEKSI	7637	9745	10102	10302	10567	10824	11288	11737	12602	13801	11337	1831,24	0,16
YHTEENSÄ INDEKSI	7801	9745	10112	10306	10599	10845	11311	11772	12651	13820	11356	1840,58	0,16
1033 PIDEMMÄN KOULUTUKSEN SAANUT HOITOHENKILÖKUNTA													
MIEHET INDEKSI	1335	9150	9735	10173	10620	11232	11737	12228	12842	13664	11368	1929,88	0,17
NAISET INDEKSI	17845	9419	9833	10163	10588	11020	11516	11986	12538	13393	11251	1683,60	0,15
YHTEENSÄ INDEKSI	19180	9386	9823	10173	10588	11031	11528	12010	12563	13407	11259	1702,11	0,15
1034 LABORATORIONHOITAJAT													
MIEHET INDEKSI	59	8156	8543	8924	9613	10052	10387	10970	11574	12520	10554	2791,67	0,26
NAISET INDEKSI	2734	8969	9581	9745	9983	10138	10410	10889	11459	12181	10459	1397,12	0,13
YHTEENSÄ INDEKSI	2793	8940	9581	9745	9982	10132	10410	10889	11459	12192	10461	1439,72	0,14
1035 LASTENHOITAJAT													
NAISET INDEKSI	936	9077	9590	10062	10513	10781	11109	11390	11799	12463	10821	1375,62	0,13
YHTEENSÄ INDEKSI	947	9077	9551	10052	10483	10770	11098	11379	11760	12460	10802	1383,36	0,13
1036 MIELISAIRAANHOITAJAT													
MIEHET INDEKSI	1307	9115	9783	10451	10813	11176	11551	11974	12526	13313	11256	1701,67	0,15
NAISET INDEKSI	2515	8915	9396	10022	10462	10802	11131	11516	11974	12676	10826	1533,18	0,14
YHTEENSÄ INDEKSI	3822	8969	9514	10143	10588	10933	11262	11655	12155	12920	10973	1605,60	0,15
1037 PERUSHOITAJAT													
MIEHET INDEKSI	238	7795	8749	9294	9706	10234	10730	11176	11638	12617	10312	1917,70	0,19
NAISET INDEKSI	13938	8800	9214	9755	10173	10535	10856	11221	11690	12475	10594	1633,61	0,15
YHTEENSÄ INDEKSI	14176	8800	9205	9745	10163	10530	10856	11221	11690	12475	10589	1639,11	0,15
1038 KUNTOHOITAJAT													
MIEHET INDEKSI	70	7529	7856	8079	8404	8634	8804	8951	9662	10255	8809	1274,27	0,14
NAISET INDEKSI	735	8043	8404	8574	8774	8818	8951	9123	9764	10567	9088	1147,87	0,13
YHTEENSÄ INDEKSI	805	7939	8404	8566	8774	8809	8942	9104	9755	10514	9064	1161,22	0,13
1039 KULLONTUTKIJAT, JALKOJENHOITAJAT JA MUU HOITOHENKILÖKUNTA													
NAISET INDEKSI	88	8818	8915	9037	9086	9353	9353	9355	9473	10071	9337	620,99	0,07
YHTEENSÄ INDEKSI	88	8818	8915	9037	9086	9353	9353	9355	9473	10071	9337	620,99	0,07

Taulukko 7 Kuntasektorin kuukausipalkkaisen henkilöstön lukumäärät sekä kokonaisansion desilit, keskihajonta ja vaihtelukerroin ammattiryhmän ja sukupuolen mukaan lokakuussa 1998.

Täysipalkkaiset kokoaikaiset

Ammattiryhmä ja sukupuoli	Luku- määrä	K O K O N A I S A N S I O N D E S I I L I T									KOK.ANSIO KESKIM. mk	KESKI- HAJONTA mk	VAIH- TELU- KERR.
		1.DES.	2.DES.	3.DES.	4.DES.	5.DES.	6.DES.	7.DES.	8.DES.	9.DES.			
104 MUU HOITOALAN HENKILÖSTÖ													
MIEHET INDEKSI	835	7789	8682	9023	9466	10132	10797	11459	12167	13677	10543	2500,86	0,24
NAISET INDEKSI	8475	7292	7719	7883	8107	8388	8774	9123	9504	10092	8605	1217,13	0,14
YHTEENSÄ INDEKSI	9310	7336	7743	7907	8140	8510	8888	9242	9667	10462	8778	1488,49	0,17
1041 LÄÄKINTÄVAHTIMESTARIT JA SAIRAANKULJETUSHENKILÖSTÖ													
MIEHET INDEKSI	668	8659	8961	9418	9972	10657	11168	11843	12549	14104	11022	2450,77	0,22
NAISET INDEKSI	121	8440	8806	9113	9618	9962	10515	10987	11776	12530	10360	2019,95	0,19
YHTEENSÄ INDEKSI	789	8626	8951	9353	9902	10525	11086	11772	12450	13829	10920	2400,47	0,22
1042 TUTKIMUSTEKNINEN JA AVUSTAVA HOITOHENKILÖKUNTA													
MIEHET INDEKSI	167	6867	7276	7577	7869	8312	8809	9238	9866	10768	8627	1634,40	0,19
NAISET INDEKSI	8354	7284	7712	7875	8107	8362	8747	9104	9476	10042	8579	1182,77	0,14
YHTEENSÄ INDEKSI	8521	7263	7704	7875	8107	8362	8747	9104	9479	10052	8580	1193,16	0,14
109 MUUT TERVEYDEN- JA SAIRAALDENHOITOTYÖN AMMATIT													
NAISET INDEKSI	2002	7666	8099	8574	8826	9123	9353	9629	10002	10631	9134	1226,48	0,13
YHTEENSÄ INDEKSI	2017	7666	8099	8566	8820	9123	9353	9629	10002	10629	9133	1230,17	0,13
11 LIIKUNTA- JA TYÖTERAPIATYÖ													
MIEHET INDEKSI	279	7494	8043	8414	8669	8924	9068	9222	9527	10153	8891	1130,70	0,13
NAISET INDEKSI	1511	8051	8446	8765	8987	9223	9638	10112	11120	12240	9679	1534,24	0,16
YHTEENSÄ INDEKSI	1790	7978	8396	8678	8937	9177	9504	9997	10705	12082	9556	1505,74	0,16
111 LIIKUNTATERAPIATYÖ													
NAISET INDEKSI	188	8018	8566	8985	9373	9581	9719	9923	10245	10460	9482	1016,38	0,11
YHTEENSÄ INDEKSI	204	7978	8409	8871	9228	9533	9676	9856	10198	10402	9419	1033,25	0,11
112 TYÖ- JA TOIMINTATERAPEUTIT													
MIEHET INDEKSI	259	7473	8045	8406	8653	8924	9067	9205	9504	10074	8864	1093,51	0,12
NAISET INDEKSI	972	7931	8262	8548	8698	8924	9095	9233	9619	10163	8988	1017,79	0,11
YHTEENSÄ INDEKSI	1231	7789	8205	8497	8686	8924	9086	9223	9581	10153	8962	1034,96	0,12
113 PUHETERAPEUTIT													
NAISET INDEKSI	350	10002	10641	11294	11661	12046	12234	12265	12582	12842	11706	1127,70	0,10
YHTEENSÄ INDEKSI	354	10002	10641	11296	11678	12046	12239	12265	12572	12842	11703	1128,97	0,10
12 HAMMASHOITOALAN TYÖ													
MIEHET INDEKSI	439	16773	18785	20376	21408	22415	23353	24331	25476	27909	22330	4754,61	0,21

Taulukko 7 Kuntasektorin kuukausipalkkaisen henkilöstön lukumäärät sekä kokonaisansion desiilit, keskihajonta ja vaihtelukerroin ammattiryhmän ja sukupuolen mukaan lokakuussa 1998.

Täysipalkkaiset kokoaikaiset

Ammattiryhmä ja sukupuoli	Luku- määrä	K O K O N A I S A N S I O N D E S I I L I T									KOK.ANSIO KESKIM. mk	KESKI- HAJONTA mk	VAIH- TELU- KERR.
		1.DES.	2.DES.	3.DES.	4.DES.	5.DES.	6.DES.	7.DES.	8.DES.	9.DES.			
NAISET INDEKSI	3368	8404 100,00	8756 104,19	8800 104,71	8933 106,29	9086 108,11	9609 114,34	15812 188,14	19839 236,06	21884 260,39	12638	5749,85	0,45
YHTEENSÄ INDEKSI	3807	8404 100,00	8774 104,39	8809 104,81	9014 107,25	9353 111,29	11319 134,68	18975 225,78	21047 250,43	23098 274,83	13756	6436,89	0,47
121 HAMMASLÄÄKÄRIT													
MIEHET INDEKSI	429	17077 100,00	18993 111,22	20548 120,32	21496 125,87	22438 131,39	23398 137,01	24375 142,73	25502 149,33	27931 163,56	22643	4335,12	0,19
NAISET INDEKSI	1077	16457 100,00	18370 111,63	19351 117,59	19980 121,41	20651 125,48	21322 129,56	21971 133,51	22916 139,25	24229 147,23	20590	3054,43	0,15
YHTEENSÄ INDEKSI	1506	16741 100,00	18555 110,84	19506 116,52	20343 121,52	21068 125,85	21731 129,81	22634 135,20	23730 141,75	25423 151,86	21175	3588,08	0,17
1211 JOHTAVAT HAMMASLÄÄKÄRIT													
MIEHET INDEKSI	60	21786 100,00	23517 107,95	24197 111,07	25668 117,82	26569 121,96	27119 124,48	27875 127,95	28297 129,89	29762 136,62	26106	3229,17	0,12
NAISET INDEKSI	59	20671 100,00	22362 108,18	23297 112,70	23921 115,72	24258 117,35	24738 119,67	25288 122,34	26323 127,34	26938 130,32	23983	2742,57	0,11
YHTEENSÄ INDEKSI	119	21554 100,00	23075 107,06	23759 110,23	24236 112,45	24822 115,17	26079 121,00	26756 124,14	27537 127,76	28518 132,31	25053	3169,61	0,13
1212 TERVEYSKESKUS- JA ERIKOISHAMMASLÄÄKÄRIT													
MIEHET INDEKSI	365	16857 100,00	18760 111,29	20242 120,08	21184 125,67	21906 129,95	22777 135,12	23801 141,20	24748 146,81	26305 156,05	22116	4217,96	0,19
NAISET INDEKSI	1014	16406 100,00	18272 111,37	19287 117,56	19900 121,30	20507 124,99	21152 128,93	21731 132,46	22550 137,45	23732 144,66	20413	2933,04	0,14
YHTEENSÄ INDEKSI	1379	16596 100,00	18407 110,92	19409 116,95	20123 121,25	20837 125,56	21450 129,25	22232 133,96	23167 139,60	24674 148,68	20864	3404,18	0,16
122 HAMMASHOITAJAT													
NAISET INDEKSI	2287	8075 100,00	8446 104,60	8774 108,65	8774 108,65	8818 109,20	8951 110,85	9077 112,41	9214 114,11	9716 120,32	8897	711,72	0,08
YHTEENSÄ INDEKSI	2295	8075 100,00	8446 104,60	8774 108,65	8774 108,65	8818 109,20	8951 110,85	9077 112,41	9214 114,11	9716 120,32	8897	712,91	0,08
13 APTEEKKIALAN TYÖ													
NAISET INDEKSI	442	7758 100,00	8106 104,49	8652 111,52	9727 125,38	10572 136,27	10893 140,41	11345 146,23	12240 157,78	12962 167,08	10466	2599,63	0,25
YHTEENSÄ	457	7758	8107	8652	9902	10631	10966	11498	12281	13854	10578	2724,32	0,26
131 PROVIISORIT JA APTEEKKARIT													
NAISET INDEKSI	36	12479 100,00	13545 108,55	14247 114,17	14517 116,33	15421 123,58	15963 127,92	16778 134,45	17339 138,94	19687 157,76	15794	2893,56	0,18
YHTEENSÄ INDEKSI	45	12513 100,00	14186 113,37	14393 115,03	15033 120,14	15483 123,74	16147 129,05	16992 135,80	17908 143,12	18685 149,33	15974	2689,93	0,17
132 FARMASEUTIT													
NAISET INDEKSI	210	9288 100,00	9952 107,14	10373 111,68	10647 114,63	10716 115,37	10998 118,41	11176 120,32	11796 127,00	12253 131,92	10843	1239,07	0,11
YHTEENSÄ INDEKSI	213	9270 100,00	9952 107,36	10368 111,85	10649 114,88	10716 115,60	10998 118,65	11178 120,59	11796 127,25	12245 132,10	10838	1240,10	0,11
139 MUUT APTEEKKIALAN AMMATIT													
NAISET INDEKSI	196	6883 100,00	7605 110,48	7880 114,49	8017 116,47	8107 117,79	8312 120,77	8678 126,07	11682 169,72	12587 182,87	9084	2195,65	0,24
YHTEENSÄ INDEKSI	199	6826 100,00	7589 111,17	7869 115,28	8004 117,26	8107 118,77	8312 121,77	8678 127,12	11687 171,21	12596 184,52	9079	2211,39	0,24
14 ELÄINLÄÄKETIETEELLINEN TYÖ													
MIEHET INDEKSI	168	8221 100,00	8845 107,58	9496 115,50	10112 123,00	10721 130,41	11373 138,33	12103 147,21	13285 161,59	14922 181,50	11354	3345,47	0,29
NAISET INDEKSI	151	6899 100,00	8238 119,41	9003 130,50	9547 138,39	10441 151,35	11206 162,43	13003 188,48	14950 216,71	18220 264,11	11735	4378,58	0,37

Taulukko 7 Kuntasektorin kuukausipalkkaisen henkilöstön lukumäärät sekä kokonaisansion desiilit, keskihajonta ja vaihtelukerroin ammattiryhmän ja sukupuolen mukaan lokakuussa 1998.

Täysipalkkaiset kokoaikaiset

Ammattiryhmä ja sukupuoli	Luku- määrä	K O K O N A I S A N S I O N D E S I I L I T									KOK.ANSIO KESKIM. mk	KESKI- HAJONTA mk	VAIH- TELU- KERR.
		1.DES.	2.DES.	3.DES.	4.DES.	5.DES.	6.DES.	7.DES.	8.DES.	9.DES.			
YHTEENSÄ INDEKSI	319	7777 100,00	8503 109,34	9154 117,70	10056 129,30	10620 136,56	11288 145,15	12535 161,19	13720 176,42	17214 221,36	11534	3867,48	0,34
141 ELÄINLÄÄKÄRIT													
MIEHET INDEKSI	167	8221 100,00	8840 107,52	9470 115,19	10112 123,00	10641 129,43	11336 137,88	12087 147,02	13300 161,77	14927 181,56	11348	3354,87	0,30
NAISET INDEKSI	148	6876 100,00	8246 119,93	9062 131,78	9768 142,06	10441 151,85	11222 163,20	13027 189,46	15040 218,74	18341 266,74	11782	4403,21	0,37
YHTEENSÄ INDEKSI	315	7743 100,00	8574 110,74	9168 118,41	10072 130,08	10620 137,16	11288 145,79	12550 162,09	13746 177,54	17283 223,22	11552	3882,50	0,34
15 SOSIAALIALAN TYÖ													
MIEHET INDEKSI	1729	7666 100,00	8542 111,44	9290 121,19	9982 130,21	10546 137,58	11065 144,34	11546 150,62	12388 161,61	13699 178,71	10784	2867,98	0,27
NAISET INDEKSI	45551	7284 100,00	7758 106,50	8140 111,74	8566 117,59	8879 121,90	9168 125,86	9629 132,18	10299 141,38	11254 154,50	9093	1645,54	0,18
YHTEENSÄ INDEKSI	47280	7306 100,00	7774 106,40	8156 111,63	8574 117,35	8915 122,02	9214 126,11	9696 132,71	10389 142,19	11345 155,27	9155	1735,00	0,19
151 JOHTO- JA HALLINTOTEHTÄVISSÄ TOIMIVAT SOSIAALITYÖNTEKIJÄT													
MIEHET INDEKSI	485	10275 100,00	10883 105,92	11367 110,63	11873 115,55	12425 120,92	13023 126,74	13609 132,45	15291 148,81	16789 163,39	13246	3363,30	0,25
NAISET INDEKSI	3065	10072 100,00	10499 104,24	10889 108,11	11322 112,41	11620 115,37	12094 120,08	12588 124,98	12997 129,05	13746 136,48	11863	1766,01	0,15
YHTEENSÄ INDEKSI	3550	10082 100,00	10546 104,60	10960 108,71	11345 112,52	11702 116,07	12204 121,05	12753 126,49	13154 130,47	14108 139,93	12052	2112,05	0,18
152 SOSIAALIALAN ERITYISTYÖNTEKIJÄT													
MIEHET INDEKSI	484	8319 100,00	9062 108,93	9648 115,97	10082 121,19	10368 124,63	10758 129,32	11074 133,12	11322 136,10	11868 142,66	10282	1487,20	0,14
NAISET INDEKSI	4413	8286 100,00	9197 110,99	9677 116,79	9952 120,11	10275 124,01	10546 127,28	10802 130,37	11165 134,74	11597 139,96	10140	1392,20	0,14
YHTEENSÄ INDEKSI	4897	8296 100,00	9187 110,74	9677 116,65	9962 120,08	10275 123,86	10557 127,25	10824 130,47	11221 135,26	11655 140,49	10154	1402,36	0,14
153 MUUT SOSIAALIALAN TYÖNTEKIJÄT													
MIEHET INDEKSI	42	8788 100,00	9055 103,05	9794 111,45	9965 113,39	10188 115,94	10582 120,42	10941 124,51	11201 127,47	11889 135,30	10322	1237,18	0,12
NAISET INDEKSI	207	8566 100,00	9072 105,92	9623 112,34	9918 115,79	10122 118,18	10296 120,20	10673 124,61	10943 127,76	11320 132,15	10042	1146,82	0,11
YHTEENSÄ INDEKSI	249	8574 100,00	9071 105,79	9642 112,46	9932 115,84	10122 118,06	10354 120,76	10682 124,58	11003 128,33	11417 133,16	10089	1164,70	0,12
154 LASTENHOITAJAT JA MUU LASTENHOITOHENKILÖSTÖ													
MIEHET INDEKSI	258	6712 100,00	7454 111,05	7582 112,95	7750 115,47	8079 120,36	8508 126,76	9641 143,63	10648 158,63	11829 176,23	8859	2026,51	0,23
NAISET INDEKSI	12163	7499 100,00	7789 103,87	8107 108,11	8421 112,30	8704 116,07	8835 117,82	8956 119,43	9123 121,65	9391 125,23	8630	1025,16	0,12
YHTEENSÄ INDEKSI	12421	7476 100,00	7774 103,98	8107 108,44	8404 112,41	8695 116,30	8835 118,18	8960 119,84	9125 122,05	9400 125,73	8634	1056,01	0,12
155 PERHEPÄIVÄHOITAJAT (KODEISSA)													
NAISET INDEKSI	11929	6684 100,00	7041 105,34	7395 110,63	7681 114,91	7899 118,18	8148 121,90	8497 127,12	9059 135,53	9982 149,33	8162	1434,35	0,18
YHTEENSÄ INDEKSI	11947	6684 100,00	7041 105,34	7395 110,63	7673 114,80	7899 118,18	8148 121,90	8497 127,12	9059 135,53	9982 149,33	8162	1435,70	0,18
156 HARRASTUS- JA ASKARTELU- YM OHJAAJAT													
MIEHET INDEKSI	106	8368 100,00	8885 106,17	9571 114,37	10079 120,44	10615 126,85	10903 130,29	11533 137,82	12053 144,04	12935 154,57	10555	1834,89	0,17
NAISET INDEKSI	498	7788 100,00	8287 106,42	8678 111,43	9023 115,86	9523 122,29	10062 129,20	10568 135,70	11345 145,67	12363 158,76	9802	1808,79	0,18

Taulukko 7 Kuntasektorin kuukausipalkkaisen henkilöstön lukumäärät sekä kokonaisansion desiiitit, keskihajonta ja vaihtelukerroin ammattiryhmän ja sukupuolien mukaan lokakuussa 1998.

Täysipalkkaiset kokoaikaiset

Ammattiryhmä ja sukupuoli	Luku- määrä	KOKONAISSANSION DESIIITIT									KOK. ANSIO KESKIM. mk	KESKI- HAJONTA mk	VAIH- TELU- KERR.
		1.DES.	2.DES.	3.DES.	4.DES.	5.DES.	6.DES.	7.DES.	8.DES.	9.DES.			
YHTEENSÄ INDEKSI	604	7828	8379	8792	9205	9672	10203	10813	11501	12438	9934	1834,36	0,18
157 KODINHOITAJAT, KOTIAVUSTAJAT													
MIEHET INDEKSI	79	6791	7456	7775	8149	8413	8632	8915	9194	9778	8440	1250,92	0,15
NAISET INDEKSI	10434	7797	8254	8643	8915	9150	9372	9696	10079	10705	9229	1209,68	0,13
YHTEENSÄ INDEKSI	10513	7781	8254	8634	8915	9141	9372	9696	10072	10705	9223	1211,85	0,13
159 MUUT SOSIAALITYÖN AMMATIT													
MIEHET INDEKSI	257	7589	8526	8996	9316	9725	10164	10933	11634	12750	10073	2254,89	0,22
NAISET INDEKSI	2842	7612	8263	8774	9077	9504	10022	10504	11055	11808	9673	1661,71	0,17
YHTEENSÄ INDEKSI	3099	7612	8290	8774	9086	9514	10042	10535	11087	11891	9706	1721,78	0,18
16 YMPÄRISTÖN- JA TERVEYDENSUOJELUTYÖ													
MIEHET INDEKSI	434	9137	9813	10313	10901	11384	12041	12850	13671	15509	12072	3067,81	0,25
NAISET INDEKSI	442	8862	9551	10205	10608	10993	11391	12192	13026	14538	11453	2396,75	0,21
YHTEENSÄ INDEKSI	876	8996	9693	10286	10715	11137	11678	12450	13334	14936	11760	2765,60	0,24
161 AMMATTIENTARKASTAJAT, TERVEYSTARKASTAJAT													
MIEHET INDEKSI	221	9019	9398	9886	10213	10684	10979	11401	11986	13083	10902	1776,33	0,16
NAISET INDEKSI	204	8841	9131	9690	10154	10483	10673	10892	11326	12352	10478	1444,42	0,14
YHTEENSÄ INDEKSI	425	8897	9316	9774	10173	10546	10813	11187	11568	12613	10698	1637,41	0,15
1611 TERVEYS- JA TYÖSUOJELUTARKASTAJAT													
MIEHET INDEKSI	220	9018	9396	9877	10209	10679	10971	11396	11968	13056	10891	1773,42	0,16
NAISET INDEKSI	201	8833	9112	9665	10107	10472	10673	10848	11245	12184	10440	1420,69	0,14
YHTEENSÄ INDEKSI	421	8897	9301	9762	10173	10546	10759	11113	11471	12540	10676	1628,49	0,15
169 MUUT YMPÄRISTÖN- JA TERVEYDENSUOJELUTYÖN AMMATIT													
MIEHET INDEKSI	213	9421	10578	11383	12282	12638	13313	14091	15016	17308	13287	3610,85	0,27
NAISET INDEKSI	238	9036	10256	10883	11381	11897	12488	13167	14008	15464	12289	2716,95	0,22
YHTEENSÄ INDEKSI	451	9223	10420	11040	11628	12376	12869	13582	14659	16332	12760	3206,09	0,25
17 PSYKOLOGIT													
MIEHET INDEKSI	196	11668	12409	12713	12891	13154	13208	13443	13916	14303	13047	1015,00	0,08
NAISET INDEKSI	926	10909	11749	12314	12651	12984	13154	13313	13746	13954	12727	1190,41	0,09
YHTEENSÄ INDEKSI	1122	10987	11891	12425	12664	12997	13154	13340	13746	13996	12783	1167,58	0,09
171 PSYKOLOGIT													
MIEHET INDEKSI	196	11668	12409	12713	12891	13154	13208	13443	13916	14303	13047	1015,00	0,08

Taulukko 7 Kuntasektorin kuukausipalkkaisen henkilöstön lukumäärät sekä kokonaisansion desiilit, keskihajonta ja vaihtelukerroin ammattiryhmän ja sukupuolen mukaan lokakuussa 1998.

Täysipalkkaiset kokoaikaiset

Ammattiryhmä ja sukupuoli	Luku- määrä	K O K O N A I S A N S I O N D E S I I L I T									KOK.ANSIO KESKIM. mk	KESKI- HAJONTA mk	VAIH- TELU- KERR.
		1.DES.	2.DES.	3.DES.	4.DES.	5.DES.	6.DES.	7.DES.	8.DES.	9.DES.			
NAISET INDEKSI	926	10909	11749	12314	12651	12984	13154	13313	13746	13954	12727	1190,41	0,09
		100,00	107,70	112,89	115,97	119,03	120,59	122,04	126,01	127,92			
YHTEENSÄ INDEKSI	1122	10987	11891	12425	12664	12997	13154	13340	13746	13996	12783	1167,58	0,09
		100,00	108,22	113,09	115,26	118,29	119,72	121,41	125,11	127,38			
18 VAPAA-AIKATOIMI													
MIEHET INDEKSI	1550	7339	7895	8375	8739	9150	9519	9982	10673	11638	9408	1982,91	0,21
		100,00	107,57	114,11	119,07	124,67	129,69	136,00	145,43	158,57			
NAISET INDEKSI	1570	7402	7868	8275	8626	8857	9145	9386	9828	10657	8986	1462,16	0,16
		100,00	106,29	111,80	116,53	119,66	123,55	126,81	132,78	143,98			
YHTEENSÄ INDEKSI	3120	7380	7891	8304	8678	8987	9302	9658	10214	11277	9196	1752,89	0,19
		100,00	106,93	112,52	117,59	121,77	126,05	130,87	138,40	152,81			
181 NUORISOTYÖ													
MIEHET INDEKSI	420	7447	7903	8413	8791	9077	9462	9872	10562	11661	9396	2055,02	0,22
		100,00	106,13	112,98	118,06	121,90	127,06	132,58	141,84	156,60			
NAISET INDEKSI	745	7155	7758	8172	8574	8826	9136	9382	9828	10641	8922	1460,65	0,16
		100,00	108,44	114,22	119,84	123,37	127,70	131,13	137,37	148,74			
YHTEENSÄ INDEKSI	1165	7248	7809	8254	8656	8933	9205	9571	10072	10987	9092	1713,39	0,19
		100,00	107,73	113,88	119,42	123,24	127,00	132,05	138,96	151,59			
1811 NUORISOTYÖN JOHTO- JA SUUNNITTELU TEHTÄVÄT													
MIEHET INDEKSI	83	8985	9244	9581	10304	10652	11224	11692	12299	13645	11248	2927,26	0,26
		100,00	102,88	106,63	114,68	118,55	124,92	130,13	136,89	151,86			
NAISET INDEKSI	166	8515	8939	9198	9344	9457	9804	10180	10655	11711	9815	1516,48	0,15
		100,00	104,98	108,01	109,74	111,06	115,13	119,55	125,13	137,53			
YHTEENSÄ INDEKSI	249	8669	9041	9335	9430	9784	10242	10652	11383	12354	10293	2195,83	0,21
		100,00	104,29	107,68	108,77	112,86	118,15	122,88	131,31	142,50			
1812 MUU NUORISOTYÖ													
MIEHET INDEKSI	337	7255	7742	8172	8525	8800	9111	9518	9923	10725	8939	1455,55	0,16
		100,00	106,71	112,64	117,50	121,29	125,57	131,18	136,77	147,82			
NAISET INDEKSI	579	7133	7650	7966	8273	8626	8862	9177	9565	10159	8666	1339,74	0,15
		100,00	107,25	111,67	115,97	120,92	124,23	128,66	134,10	142,42			
YHTEENSÄ INDEKSI	916	7134	7650	8034	8371	8691	8961	9242	9687	10483	8766	1388,99	0,16
		100,00	107,24	112,63	117,34	121,82	125,61	129,55	135,78	146,95			
182 RAITTIUSTYÖ													
NAISET INDEKSI	36	8280	8503	8793	9051	9228	9350	9941	10220	10479	9280	882,91	0,10
		100,00	102,70	106,19	109,31	111,45	112,92	120,06	123,43	126,55			
YHTEENSÄ INDEKSI	44	8353	8669	8818	9078	9251	9494	9748	10068	10362	9298	811,15	0,09
		100,00	103,78	105,56	108,68	110,75	113,66	116,70	120,53	124,05			
1821 RAITTIUSTYÖN JOHTO- JA SUUNNITTELU TEHTÄVÄT													
NAISET INDEKSI	30	8317	8669	8818	9127	9293	9653	10052	10255	10567	9404	851,57	0,09
		100,00	104,24	106,02	109,75	111,74	116,07	120,86	123,31	127,06			
YHTEENSÄ INDEKSI	38	8413	8786	8889	9147	9335	9514	9893	10202	10449	9398	770,82	0,08
		100,00	104,44	105,66	108,73	110,96	113,09	117,60	121,26	124,21			
183 URHEILU- JA LIIKUNTATYÖ													
MIEHET INDEKSI	922	7311	7882	8329	8672	9136	9514	9991	10599	11526	9319	1851,99	0,20
		100,00	107,81	113,92	118,60	124,96	130,12	136,64	144,96	157,65			
NAISET INDEKSI	391	7327	7691	7999	8287	8548	8818	9150	9431	9952	8660	1288,90	0,15
		100,00	104,97	109,18	113,10	116,67	120,35	124,88	128,72	135,83			
YHTEENSÄ INDEKSI	1313	7314	7797	8197	8531	8888	9272	9658	10221	11268	9123	1729,83	0,19
		100,00	106,61	112,08	116,65	121,53	126,78	132,05	139,75	154,06			
1831 URHEILU-JA LIIKUNTATYÖN JOHTO- JA SUUNNITTELU TEHTÄVÄT													
MIEHET INDEKSI	299	8436	8903	9209	9449	9735	10082	10445	11501	12558	10248	1934,29	0,19
		100,00	105,53	109,16	112,01	115,40	119,51	123,81	136,33	148,85			
NAISET INDEKSI	60	8185	8897	9339	9509	9843	10072	10748	11181	12314	10163	1775,82	0,17
		100,00	108,71	114,11	116,18	120,26	123,06	131,32	136,62	150,46			

Taulukko 7 Kuntasektorin kuukausipalkkaisen henkilöstön lukumäärät sekä kokonaisansion desilit, keskinäijonta ja vaihtelukerroin ammattiryhmän ja sukupuolen mukaan lokakuussa 1998.

Täysipalkkaiset kokoaikaiset

Ammattiryhmä ja sukupuoli	Luku- määrä	K O K O N A I S A N S I O N D E S I I L I T										KOK.ANSIO KESKIM. mk	KESKI- HAJONTA mk	VAIH- TELU- KERR.
		1.DES.	2.DES.	3.DES.	4.DES.	5.DES.	6.DES.	7.DES.	8.DES.	9.DES.				
YHTEENSÄ INDEKSI	359	8430	8903	9233	9449	9745	10082	10493	11486	12485	10234	1906,60	0,19	
1832 MUU URHEILU JA LIIKUNTATYÖ														
MIEHET INDEKSI	623	7054	7568	7899	8277	8600	9010	9577	10193	11065	8873	1634,71	0,18	
NAISET INDEKSI	331	7239	7567	7897	8115	8354	8611	8890	9189	9537	8388	956,49	0,11	
YHTEENSÄ INDEKSI	954	7133	7567	7899	8213	8514	8818	9251	9735	10716	8705	1454,07	0,17	
184 LOMA- JA VIRKISTYSTOIMI														
MIEHET INDEKSI	138	7292	7747	8114	8512	8924	9211	9514	9871	11342	9159	1929,00	0,21	
NAISET INDEKSI	234	7817	8292	8503	8774	8862	9077	9207	9461	10014	8946	986,32	0,11	
YHTEENSÄ INDEKSI	372	7540	8089	8421	8695	8884	9104	9333	9660	10343	9025	1412,65	0,16	
1841 LOMA- JA VIRKISTYSTOIMINNAN JOHTO- JA SUUNNITTELU TEHTÄVÄT														
MIEHET INDEKSI	66	7951	8512	8969	9198	9349	9698	9940	11287	12505	9899	2088,12	0,21	
NAISET INDEKSI	176	8110	8433	8724	8818	8946	9114	9285	9548	10039	9079	959,90	0,11	
YHTEENSÄ INDEKSI	242	8090	8468	8774	8873	9082	9239	9419	9756	10755	9303	1406,76	0,15	
1842 MUU LOMA- JA VIRKISTYSTOIMINTATYÖ														
MIEHET INDEKSI	72	7193	7335	7747	7931	8164	8609	8924	9367	9894	8479	1486,66	0,18	
NAISET INDEKSI	58	7423	7828	8024	8328	8438	8573	9003	9186	9740	8542	962,83	0,11	
YHTEENSÄ INDEKSI	130	7245	7574	7895	8103	8367	8578	8978	9251	9833	8508	1275,56	0,15	
185 KULTTUURITOIMI														
MIEHET INDEKSI	62	8907	9712	9962	10462	10878	11319	11969	12509	15163	11371	2549,98	0,22	
NAISET INDEKSI	164	7709	8748	9086	9403	9735	10151	10570	10975	12567	10051	1967,80	0,20	
YHTEENSÄ INDEKSI	226	7854	8898	9269	9675	10012	10465	10875	11724	12930	10413	2217,28	0,21	
1851 KULTTUURITOIMEN JOHTO- JA SUUNNITTELU TEHTÄVÄT														
MIEHET INDEKSI	43	9495	9775	10098	10824	11142	11843	12388	13224	15789	11815	2463,53	0,21	
NAISET INDEKSI	113	8814	9102	9516	9735	10132	10497	10824	11704	12953	10553	1961,59	0,19	
YHTEENSÄ INDEKSI	156	8910	9344	9728	9991	10347	10814	11449	12285	13493	10901	2178,28	0,20	
1852 MUU KULTTUURITYÖ														
NAISET INDEKSI	51	7133	7579	7921	8675	9014	9207	9546	10147	10946	8939	1474,27	0,16	
YHTEENSÄ INDEKSI	70	7144	7597	8476	8730	9173	9523	9962	10754	11379	9326	1906,91	0,20	
2 HALLINNOLLINEN, TILINPÄIDOLLINEN JA KONTTORITEKNINEN TYÖ														
MIEHET INDEKSI	7245	8051	8897	9922	11350	12842	14278	16002	18407	22104	14181	6291,66	0,44	

Taulukko 7 Kuntasektorin kuukausipalkkaisen henkilöstön lukumäärät sekä kokonaisansion desilit, keskihajonta ja vaihtelueroin ammattiryhmän ja sukupuolen mukaan lokakuussa 1998.

Täysipalkkaiset kokoaikaiset

Ammattiryhmä ja sukupuoli	Luku- määrä	K O K O N A I S A N S I O N D E S I L I T									KOK.ANSIO KESKIM. mk	KESKI- HAJONTA mk	VAIH- TELU- KERR.
		1.DES.	2.DES.	3.DES.	4.DES.	5.DES.	6.DES.	7.DES.	8.DES.	9.DES.			
NAISET INDEKSI	30714	8010	8304	8574	8695	8826	8987	9242	9735	11482	9420	2189,32	0,23
YHTEENSÄ INDEKSI	37959	8010	8362	8634	8774	8942	9196	9725	11311	14906	10329	3864,29	0,37
20 YHTEISKUNNALLIS-HALLINNOLLINEN TYÖ													
MIEHET INDEKSI	3269	10705	12388	13636	15027	16490	18007	20036	22230	26095	17831	6795,86	0,38
NAISET INDEKSI	3163	9168	9882	10504	11311	12277	13207	14307	15623	17492	13009	3927,39	0,30
YHTEENSÄ INDEKSI	6432	9658	10578	11749	12984	14101	15406	16992	19332	22791	15460	6071,70	0,39
202 KUNNALLISHALLINNON JOHTAVAT TOIMIHENKILÖT													
MIEHET INDEKSI	3263	10705	12388	13702	15040	16506	18043	20040	22237	26100	17845	6794,25	0,38
NAISET INDEKSI	3129	9163	9882	10504	11333	12314	13273	14344	15650	17527	13030	3941,05	0,30
YHTEENSÄ INDEKSI	6392	9658	10599	11785	12997	14108	15452	17009	19353	22852	15488	6079,15	0,39
2021 HALLINNON YLIN JOHTOHENKILÖSTÖ													
MIEHET INDEKSI	559	17756	19781	21237	22020	22731	24770	26221	28978	34569	24980	7450,01	0,30
NAISET INDEKSI	80	13982	14846	15812	17266	18224	19120	20973	23541	27433	20013	8123,95	0,41
YHTEENSÄ INDEKSI	639	16722	18873	20080	21386	22550	24041	25820	28203	33884	24358	7708,58	0,32
2022 LAITOSTEN JA VIRASTOJEN YM.JOHTAJAT													
MIEHET INDEKSI	357	11477	13293	15335	17105	18352	20060	22326	25660	29956	19748	7138,52	0,36
NAISET INDEKSI	211	9958	11381	11957	12842	13829	15179	16961	18834	23414	15316	5115,88	0,33
YHTEENSÄ INDEKSI	568	10853	12183	13365	14995	16890	18314	20082	23619	28240	18101	6803,19	0,38
2023 HALLINNOLLISISSA YLEISOJHOTEHTÄVISSÄ TOIMIVA HENKILÖSTÖ													
MIEHET INDEKSI	783	11998	14109	15173	16370	17387	18426	19936	21280	23801	18073	5378,33	0,30
NAISET INDEKSI	761	10058	10603	11376	12601	13650	14700	15517	16711	18180	13956	3564,21	0,26
YHTEENSÄ INDEKSI	1544	10431	11516	13243	14452	15429	16554	17685	19526	22104	16044	5015,64	0,31
2024 TALOUSJOHTO													
MIEHET INDEKSI	425	11986	13017	13968	14928	15545	16449	17405	18892	21110	16313	4296,17	0,26
NAISET INDEKSI	702	9344	9991	10493	11337	12185	13163	14094	14937	16539	12620	2910,56	0,23
YHTEENSÄ INDEKSI	1127	9648	10483	11796	12675	13555	14331	15434	16692	18682	14013	3928,29	0,28
2025 ELINKEINO- JA SUUNNITTELU TOIMINTA													
MIEHET INDEKSI	635	9658	10441	11198	12216	12997	13926	15499	17387	20000	14162	4670,02	0,33
NAISET INDEKSI	534	8506	9450	10187	10966	11998	12996	14112	15092	16961	12447	3445,88	0,28
YHTEENSÄ INDEKSI	1169	8996	10002	10802	11610	12575	13446	14710	16370	18667	13379	4241,07	0,32

Taulukko 7 Kuntasektorin kuukausipalkkaisen henkilöstön lukumäärät sekä kokonaisansion desiilit, keskihajonta ja vaihtelukerroin ammattiryhmän ja sukupuolen mukaan lokakuussa 1998.

Täysipalkkaiset kokoaikaiset

Ammattiryhmä ja sukupuoli	Luku- määrä	K O K O N A I S A N S I O N D E S I I L I T										KOK.ANSIO KESKIM. mk	KESKI- HAJONTA mk	VAIH- TELU- KERR.
		1.DES.	2.DES.	3.DES.	4.DES.	5.DES.	6.DES.	7.DES.	8.DES.	9.DES.				
2026 MUU HALLINNOLLINEN ERITYISHENKILÖSTÖ														
MIEHET INDEKSI	504	9600	10705	11891	12575	13194	14008	15406	16731	19210	14159	4663,96	0,33	
NAISET INDEKSI	841	8779	9335	9735	10224	10824	11609	12794	13437	15443	11668	3169,02	0,27	
YHTEENSÄ INDEKSI	1345	8951	9648	10183	10954	11914	12810	13420	14995	17266	12601	3984,03	0,32	
22 HENKILÖSTÖASIOIDEN HOITO														
MIEHET INDEKSI	113	9633	12011	12824	14046	14684	16363	17678	19095	21110	15570	4631,39	0,30	
NAISET INDEKSI	467	8826	9002	9335	9384	9872	10504	12196	13173	14873	11095	2827,06	0,25	
YHTEENSÄ INDEKSI	580	8871	9100	9353	9662	10347	12058	13154	14567	17035	11967	3705,27	0,31	
221 HENKILÖSTÖHALLINNON HOITAJAT														
MIEHET INDEKSI	96	10404	12366	13818	14509	15654	16543	18025	19565	21339	16127	4571,70	0,28	
NAISET INDEKSI	371	8942	9086	9335	9466	10022	10894	12588	13703	15283	11330	2966,76	0,26	
YHTEENSÄ INDEKSI	467	8951	9316	9353	9891	10878	12573	13738	15027	17696	12316	3874,86	0,31	
2211 HENKILÖSTÖHALLINNON JOHTOHENKILÖT														
MIEHET INDEKSI	49	13260	15066	15875	16544	18426	19467	20833	21288	24703	18618	4469,52	0,24	
NAISET INDEKSI	50	12753	13623	14538	14906	15883	16714	17154	18546	20404	16153	3236,46	0,20	
YHTEENSÄ INDEKSI	99	12735	14509	14942	15826	16689	17753	19071	20821	22474	17373	4068,89	0,23	
2212 HENKILÖSTÖHALLINNON VIRKAILIJAT														
MIEHET INDEKSI	47	8951	10701	12245	13029	13801	14318	14640	16424	17888	13530	2969,56	0,22	
NAISET INDEKSI	321	8871	9024	9335	9353	9648	10092	11171	12669	13738	10579	2091,08	0,20	
YHTEENSÄ INDEKSI	368	8887	9060	9335	9353	9853	10590	12058	13140	14442	10956	2427,05	0,22	
229 MUUT HENKILÖSTÖASIOIDEN HOITAJAT														
NAISET INDEKSI	73	8467	8827	8919	9047	9279	9548	9800	10283	12391	9707	1480,89	0,15	
YHTEENSÄ INDEKSI	84	8497	8873	8930	9188	9410	9736	10066	11540	12633	10189	2333,69	0,23	
23 TALOUS- JA TILINPITOTYÖ YM.														
MIEHET INDEKSI	161	8485	9099	9755	11193	12538	14254	15780	16546	18798	13228	4445,00	0,34	
NAISET INDEKSI	2050	8304	8634	8774	8871	9059	9223	9419	9784	10462	9372	1515,89	0,16	
YHTEENSÄ INDEKSI	2211	8304	8634	8791	8905	9086	9297	9514	9985	11191	9653	2136,61	0,22	
231 TILINTARKASTAJAT														
MIEHET INDEKSI	32	9859	12181	12598	14173	14861	15891	16373	17588	21290	15355	4756,76	0,31	
NAISET INDEKSI	41	8980	9253	9442	10538	11926	12302	14465	15454	17785	12604	3905,27	0,31	
YHTEENSÄ INDEKSI	73	9066	9356	10650	12192	12689	14703	15667	16375	20762	13810	4483,77	0,32	

Taulukko 7 Kuntasektorin kuukausipalkkaisen henkilöstön lukumäärät sekä kokonaisansion desiiitit, keskihajonta ja vaihtelueroin ammattiryhmän ja sukupuolen mukaan lokakuussa 1998.

Täysipalkkaiset kokoaikaiset

Ammattiryhmä ja sukupuoli	Luku- määrä	K O K O N A I S A N S I O N D E S I I T I T									KOK.ANSIO KESKIM. mk	KESKI- HAJONTA mk	VAIH- TELU- KERR.
		1.DES.	2.DES.	3.DES.	4.DES.	5.DES.	6.DES.	7.DES.	8.DES.	9.DES.			
2311 TILINTARKASTAJAT JA REVIISORIT													
YHTEENSÄ INDEKSI	43	11051	12049	13485	14744	15545	16063	16803	18315	21666	15885	4519,85	0,28
		100,00	109,02	122,02	133,42	140,66	145,35	152,04	165,73	196,05			
2312 LASKENTATARKKAAJAT JA TALOUSTARKKAAJAT													
YHTEENSÄ INDEKSI	30	8778	9023	9330	9344	10178	10668	12296	12613	14444	10834	2186,31	0,20
		100,00	102,79	106,29	106,45	115,95	121,53	140,07	143,69	164,54			
232 TILINPITOHENKILÖKUNTA													
MIEHET INDEKSI	103	8299	8654	9135	9637	11784	14940	16264	16739	18813	12923	4620,12	0,36
		100,00	104,28	110,08	116,13	141,99	180,02	195,97	201,70	226,69			
NAISET INDEKSI	1884	8304	8634	8747	8844	9041	9177	9363	9658	10153	9229	1228,96	0,13
		100,00	103,98	105,34	106,50	108,87	110,52	112,75	116,30	122,26			
YHTEENSÄ INDEKSI	1987	8304	8634	8756	8862	9050	9205	9400	9735	10368	9420	1788,64	0,19
		100,00	103,98	105,44	106,72	108,98	110,85	113,20	117,23	124,86			
2321 KIRJANPITOKAMREERIT YM.													
MIEHET INDEKSI	56	11629	13601	14955	15780	16342	16724	17180	18798	19481	16176	3871,42	0,24
		100,00	116,95	128,60	135,69	140,52	143,81	147,73	161,64	167,51			
NAISET INDEKSI	267	8987	9187	9344	9476	9638	9833	10092	10498	11311	10283	2280,05	0,22
		100,00	102,22	103,98	105,44	107,25	109,42	112,30	116,81	125,86			
YHTEENSÄ INDEKSI	323	9041	9246	9419	9587	9804	10131	10673	13413	16739	11304	3441,97	0,30
		100,00	102,27	104,19	106,05	108,44	112,06	118,06	148,36	185,15			
2322 MUUT KIRJANPITÄJÄT													
MIEHET INDEKSI	39	7967	8292	8622	8892	9077	9140	9335	9785	10552	9133	1153,48	0,13
		100,00	104,07	108,22	111,61	113,93	114,72	117,16	122,81	132,45			
NAISET INDEKSI	1227	8279	8634	8730	8826	8960	9086	9273	9486	10000	9084	758,61	0,08
		100,00	104,29	105,44	106,61	108,22	109,75	112,01	114,58	120,78			
YHTEENSÄ INDEKSI	1266	8279	8634	8721	8826	8969	9086	9279	9495	10002	9085	773,17	0,09
		100,00	104,29	105,34	106,61	108,33	109,75	112,08	114,68	120,80			
2323 KASSANHOITAJAT (KONTTORI/TOIMISTO)													
NAISET INDEKSI	377	8131	8485	8634	8654	8826	8957	9154	9345	9753	8943	940,04	0,11
		100,00	104,35	106,18	106,43	108,55	110,15	112,57	114,92	119,94			
YHTEENSÄ INDEKSI	385	8123	8451	8634	8643	8826	8946	9150	9349	9706	8937	934,03	0,10
		100,00	104,03	106,29	106,40	108,65	110,13	112,64	115,08	119,48			
239 MUUT TALOUS- JA TILINPITOTYÖN AMMATIT													
NAISET INDEKSI	125	8388	8743	8942	9447	9962	10472	11142	11873	12702	10468	2267,03	0,22
		100,00	104,24	106,61	112,64	118,77	124,86	132,84	141,55	151,44			
YHTEENSÄ INDEKSI	151	8477	8818	9073	9830	10317	10890	11707	12248	13396	10701	2240,49	0,21
		100,00	104,02	107,04	115,96	121,70	128,47	138,10	144,48	158,03			
24 SIHTEERI, KONEKIRJOITUSTYÖ JA MUUT TOIMISTOPALVELUT													
MIEHET INDEKSI	1542	7098	7589	7970	8263	8531	8862	9270	10043	11749	9055	2111,23	0,23
		100,00	106,93	112,30	116,42	120,20	124,86	130,60	141,50	165,53			
NAISET INDEKSI	23666	7907	8263	8455	8634	8747	8826	8969	9177	9648	8803	930,93	0,11
		100,00	104,50	106,93	109,20	110,63	111,63	113,43	116,07	122,02			
YHTEENSÄ INDEKSI	25208	7907	8263	8421	8634	8739	8826	8978	9205	9696	8819	1043,92	0,12
		100,00	104,50	106,50	109,20	110,52	111,63	113,54	116,42	122,63			
241 OSASTO- JA TOIMISTOSIHTEERIT													
MIEHET INDEKSI	337	7886	8590	9006	9270	9774	10269	11131	12588	14950	10620	2845,72	0,27
		100,00	108,92	114,20	117,54	123,94	130,21	141,14	159,62	189,57			
NAISET INDEKSI	7838	8164	8455	8643	8774	8924	9014	9177	9447	10079	9075	1117,65	0,12
		100,00	103,56	105,87	107,47	109,31	110,41	112,41	115,71	123,45			
YHTEENSÄ INDEKSI	8175	8148	8455	8643	8774	8933	9050	9223	9523	10204	9138	1274,72	0,14
		100,00	103,77	106,08	107,68	109,64	111,07	113,20	116,88	125,23			
242 TOIMISTOVIKAILIJAT													
MIEHET INDEKSI	240	6881	7198	7525	7891	8242	8396	8634	8752	9072	8076	939,80	0,12
		100,00	104,60	109,36	114,68	119,78	122,02	125,48	127,19	131,85			

Taulukko 7 Kuntasektorin kuukausipalkkaisen henkilöstön lukumäärät sekä kokonaisansion desiiilit, keskihajonta ja vaihtelukerroin ammattiryhmän ja sukupuolen mukaan lokakuussa 1998.

Täysipalkkaiset kokoaikaiset

Ammattiryhmä ja sukupuoli	Luku- määrä	K O K O N A I S A N S I O N D E S I I L I T									KOK.ANSIO KESKIM. mk	KESKI- HAJONTA mk	VAIH- TELU- KERR.
		1.DES.	2.DES.	3.DES.	4.DES.	5.DES.	6.DES.	7.DES.	8.DES.	9.DES.			
NAISET INDEKSI	9728	7907	8238	8279	8404	8617	8634	8747	8871	9123	8517	683,30	0,08
		100,00	104,19	104,71	106,29	108,98	109,20	110,63	112,19	115,37			
YHTEENSÄ INDEKSI	9968	7774	8197	8279	8404	8608	8634	8739	8871	9123	8506	693,82	0,08
		100,00	105,44	106,50	108,11	110,74	111,07	112,41	114,11	117,35			
243 TEKSTINKÄSITTELIJÄT													
NAISET INDEKSI	817	7875	7994	8246	8279	8388	8531	8638	8818	9059	8420	610,03	0,07
		100,00	101,51	104,71	105,13	106,50	108,33	109,68	111,96	115,03			
YHTEENSÄ INDEKSI	829	7883	7994	8246	8279	8388	8531	8634	8818	9059	8417	609,11	0,07
		100,00	101,41	104,60	105,02	106,40	108,22	109,53	111,85	114,91			
244 TOIMISTOPALVELUJA SUORITTAVAT HENKILÖT													
MIEHET INDEKSI	953	7083	7567	7891	8107	8362	8689	9059	9667	11065	8759	1710,90	0,20
		100,00	106,82	111,40	114,45	118,06	122,67	127,89	136,48	156,21			
NAISET INDEKSI	5283	8107	8473	8686	8800	8879	9005	9132	9400	9902	8987	891,60	0,10
		100,00	104,51	107,14	108,55	109,53	111,07	112,64	115,95	122,14			
YHTEENSÄ INDEKSI	6236	7883	8304	8634	8774	8844	8987	9132	9410	10002	8952	1061,66	0,12
		100,00	105,34	109,53	111,29	112,19	114,00	115,84	119,36	126,87			
2441 TOIMISTOPALVELUJEN ESIMIEHET													
MIEHET INDEKSI	94	8263	8592	8830	9059	9302	9859	10998	11718	13393	10181	2425,53	0,24
		100,00	103,99	106,87	109,64	112,58	119,32	133,11	141,82	162,09			
NAISET INDEKSI	892	8634	8809	8898	9077	9223	9353	9599	9843	10278	9379	941,69	0,10
		100,00	102,02	103,06	105,13	106,82	108,33	111,17	114,00	119,04			
YHTEENSÄ INDEKSI	986	8634	8800	8891	9077	9223	9363	9629	9978	10431	9455	1188,78	0,13
		100,00	101,92	102,97	105,13	106,82	108,44	111,52	115,56	120,80			
2442 PALKANLASKIJAT													
MIEHET INDEKSI	32	8056	8302	8577	8759	8782	8967	9194	9561	10719	9283	1833,23	0,20
		100,00	103,05	106,46	108,72	109,01	111,30	114,12	118,67	133,06			
NAISET INDEKSI	1146	8396	8634	8669	8809	8866	8978	9077	9263	9523	8979	717,66	0,08
		100,00	102,84	103,25	104,92	105,60	106,93	108,11	110,33	113,43			
YHTEENSÄ INDEKSI	1178	8332	8634	8669	8806	8862	8978	9086	9270	9542	8987	769,42	0,09
		100,00	103,63	104,05	105,70	106,36	107,76	109,06	111,26	114,53			
2443 KIRJAAJAT													
NAISET INDEKSI	80	8388	8634	8639	8747	8826	8915	9082	9154	9391	8905	560,28	0,06
		100,00	102,94	102,99	104,29	105,23	106,29	108,27	109,14	111,96			
YHTEENSÄ INDEKSI	80	8388	8634	8639	8747	8826	8915	9082	9154	9391	8905	560,28	0,06
		100,00	102,94	102,99	104,29	105,23	106,29	108,27	109,14	111,96			
2444 MUUT TOIMISTOPALVELUJA SUORITTAVAT HENKILÖT													
MIEHET INDEKSI	49	6747	7545	7778	8266	8634	8895	9260	9529	10177	8707	1613,47	0,19
		100,00	111,83	115,28	122,51	127,97	131,84	137,25	141,23	150,83			
NAISET INDEKSI	2793	8107	8438	8756	8782	8862	8954	9086	9362	9882	8970	872,49	0,10
		100,00	104,08	108,00	108,33	109,31	110,44	112,08	115,48	121,90			
YHTEENSÄ INDEKSI	2842	8067	8438	8739	8776	8862	8951	9086	9363	9895	8965	890,65	0,10
		100,00	104,60	108,33	108,80	109,86	110,96	112,64	116,07	122,67			
2445 VAHTIMESTARIT													
MIEHET INDEKSI	778	6932	7506	7820	8032	8226	8457	8844	9410	10550	8569	1514,98	0,18
		100,00	108,29	112,82	115,87	118,66	122,01	127,58	135,74	152,20			
NAISET INDEKSI	368	7250	7584	7813	7947	8107	8238	8404	8763	9203	8215	920,68	0,11
		100,00	104,60	107,76	109,60	111,82	113,62	115,92	120,86	126,93			
YHTEENSÄ INDEKSI	1146	7083	7564	7815	8018	8156	8379	8678	9153	10162	8455	1362,56	0,16
		100,00	106,79	110,33	113,19	115,14	118,29	122,51	129,21	143,46			
25 ATK-ALAAAN KUULUVA TYÖ YM.													
MIEHET INDEKSI	1662	8252	9363	10289	11485	12588	13501	14509	15780	17874	12885	3932,17	0,31
		100,00	113,46	124,68	139,18	152,55	163,61	175,82	191,23	216,60			
NAISET INDEKSI	919	8617	9316	10002	10791	11585	12778	13577	14783	16368	12181	3247,26	0,27
		100,00	108,11	116,07	125,23	134,45	148,29	157,55	171,55	189,95			

Taulukko 7 Kuntasektorin kuukausipalkkaisen henkilöstön lukumäärät sekä kokonaisansion desiilit, keskihajonta ja vaihtelukerroin ammattiryhmän ja sukupuolen mukaan lokakuussa 1998.

Täysipalkkaiset kokoaikaiset

Ammattiryhmä ja sukupuoli	Luku- määrä	K O K O N A I S A N S I O N D E S I I L I T									KOK.ANSIO KESKIM. mk	KESKI- HAJONTA mk	VAIH- TELU- KERR.
		1.DES.	2.DES.	3.DES.	4.DES.	5.DES.	6.DES.	7.DES.	8.DES.	9.DES.			
YHTEENSÄ INDEKSI	2581	8448	9335	10183	11187	12253	13207	14153	15499	17353	12634	3717,53	0,29
251 ATK-PÄÄLLIKÖT													
MIEHET INDEKSI	383	10998	12500	13501	14494	15268	16046	17356	18492	20020	15633	3743,06	0,24
NAISET INDEKSI	190	10027	11243	12247	13233	14094	14995	15891	17405	19206	14499	3627,80	0,25
YHTEENSÄ INDEKSI	573	10667	12094	13086	14090	14995	15648	16992	18370	19604	15257	3740,50	0,25
252 ATK-SUUNNITTELIJAT JA ATK-OHJELMOIJAT													
MIEHET INDEKSI	703	9023	10002	10904	11959	12791	13518	14407	15545	17301	13014	3571,98	0,27
NAISET INDEKSI	468	9472	10337	10998	11698	12778	13313	13898	14965	16115	12726	2714,66	0,21
YHTEENSÄ INDEKSI	1171	9174	10102	10998	11831	12791	13408	14111	15395	16536	12899	3258,36	0,25
2521 JOHTAVAT SUUNNITTELIJAT JA OHJELMOIJAT													
MIEHET INDEKSI	604	8996	9878	10831	11798	12525	13232	14064	15464	16911	12871	3602,30	0,28
NAISET INDEKSI	413	9455	10338	11136	11802	12842	13313	13898	14909	16118	12748	2740,13	0,21
YHTEENSÄ INDEKSI	1017	9159	10091	10922	11803	12664	13247	13898	15116	16506	12821	3278,71	0,26
2522 MUUT SUUNNITTELIJAT JA OHJELMOIJAT													
MIEHET INDEKSI	53	8676	9267	10002	11028	12804	13281	13801	14612	15375	12107	2768,81	0,23
NAISET INDEKSI	38	9204	9996	10100	10649	10982	11505	11803	12904	14183	11323	1941,43	0,17
YHTEENSÄ INDEKSI	91	8879	9561	10082	10801	11322	12640	13233	13849	15140	11780	2475,93	0,21
253 TIETOKONEIDEN KÄYTTÖTEHTÄVISSÄ TOIMIVAT HENKILÖT													
MIEHET INDEKSI	379	8012	8741	9554	10226	11401	12288	13154	13997	15805	11707	3278,34	0,28
NAISET INDEKSI	154	7928	8383	8540	8900	9168	9381	9682	10198	11014	9358	1480,09	0,16
YHTEENSÄ INDEKSI	533	7983	8540	9059	9523	10173	11227	12253	13337	15152	11028	3066,36	0,28
2531 KÄYTTÖPUOLEN ESIMIEHET													
MIEHET INDEKSI	208	7659	8707	9539	10040	11294	12466	13171	14546	17018	11882	3700,56	0,31
NAISET INDEKSI	58	8331	8635	8983	9313	9519	9660	10083	10679	11669	9737	1692,36	0,17
YHTEENSÄ INDEKSI	266	7901	8640	9327	9844	10260	11461	12687	13787	16368	11414	3478,56	0,30
2532 OPERAATTORIT													
MIEHET INDEKSI	161	8479	9140	10038	11018	11843	12392	13162	13858	15074	11694	2596,20	0,22
NAISET INDEKSI	72	8244	8530	8827	8937	9219	9367	9733	10292	11023	9433	1304,07	0,14
YHTEENSÄ INDEKSI	233	8354	8768	9199	9633	10441	11401	12289	13301	14295	10995	2502,93	0,23
2533 ATK-KIRJOITTAJAT													
YHTEENSÄ INDEKSI	33	6795	7274	8081	8246	8263	8496	8533	9041	9745	8260	1047,92	0,13

Taulukko 7 Kuntasektorin kuukausipalkkaisen henkilöstön lukumäärät sekä kokonaisansion desiilit, keskihajonta ja vaihtelukerroin ammattiryhmän ja sukupuolen mukaan lokakuussa 1998.

Täysipalkkaiset kokoaikaiset

Ammattiryhmä ja sukupuoli	Luku- määrä	K O K O N A I S A N S I O N D E S I I L I T									KOK. ANSIO KESKIM. mk	KESKI- HAJONTA mk	VAIH- TELU- KERR.
		1.DES.	2.DES.	3.DES.	4.DES.	5.DES.	6.DES.	7.DES.	8.DES.	9.DES.			
259 MUUT ATK-ALAN AMMATIT													
MIEHET INDEKSI	197	7069 100,00	7429 105,09	7963 112,64	8327 117,79	8695 123,00	9132 129,18	9926 140,41	10853 153,53	12061 170,61	9345	2683,19	0,29
NAISET INDEKSI	107	7583 100,00	8590 113,28	8867 116,93	9210 121,45	9353 123,34	9844 129,81	10275 135,50	11120 146,64	11853 156,30	9745	1927,95	0,20
YHTEENSÄ INDEKSI	304	7069 100,00	7592 107,39	8192 115,88	8644 122,27	9059 128,15	9513 134,57	10098 142,85	10960 155,04	12027 170,13	9486	2448,27	0,26
26 YHTEISKUNTATIETEELLINEN YM. SELVITYSTYÖ													
MIEHET INDEKSI	45	7797 100,00	8321 106,72	9638 123,61	10405 133,44	11962 153,42	12874 165,12	13898 178,25	14625 187,57	15545 199,37	12049	3979,48	0,33
NAISET INDEKSI	133	7907 100,00	8680 109,78	8888 112,41	9120 115,34	9523 120,44	9786 123,76	10253 129,67	11531 145,83	14384 181,92	10174	2456,91	0,24
YHTEENSÄ INDEKSI	178	7887 100,00	8635 109,48	8888 112,69	9333 118,33	9638 122,20	10173 128,98	11244 142,56	13120 166,35	14713 186,54	10648	3017,73	0,28
261 TUTKIJAT JA SUUNNITTELIJAT													
MIEHET INDEKSI	33	8200 100,00	9709 118,40	11198 136,56	12167 148,38	13154 160,42	13902 169,54	14541 177,32	14713 179,43	18224 222,24	13101	3997,29	0,31
NAISET INDEKSI	80	8656 100,00	8857 102,33	9173 105,97	9495 109,69	9818 113,43	10117 116,88	11193 129,30	13487 155,82	15093 174,37	10902	2639,71	0,24
YHTEENSÄ INDEKSI	113	8634 100,00	8888 102,94	9353 108,33	9645 111,71	10173 117,82	11518 133,40	13018 150,77	14549 168,51	15268 176,83	11545	3238,63	0,28
262 AVUSTAVAT SELVITYSTYÖNTEKIJÄT													
NAISET INDEKSI	47	6741 100,00	7168 106,34	8226 122,04	8788 130,37	8924 132,39	9114 135,22	9440 140,05	9825 145,76	11018 163,46	8878	1516,84	0,17
YHTEENSÄ INDEKSI	58	6586 100,00	7234 109,83	8133 123,49	8601 130,59	8835 134,15	9103 138,22	9552 145,03	10132 153,85	11006 167,11	8855	1531,51	0,17
29 MUU HALLINNOLLINEN, TILINPIDOLLINEN JA KONTTORITEKINEN TYÖ													
MIEHET INDEKSI	453	8236 100,00	8550 103,81	8839 107,32	9068 110,10	9353 113,56	9728 118,12	10705 129,98	12056 146,37	13369 162,32	10242	2378,84	0,23
NAISET INDEKSI	316	7917 100,00	8164 103,12	8379 105,83	8548 107,96	8704 109,93	8933 112,83	9249 116,82	9816 123,99	11345 143,29	9192	1658,15	0,18
YHTEENSÄ INDEKSI	769	8067 100,00	8379 103,87	8600 106,61	8791 108,98	9041 112,08	9391 116,42	9976 123,66	11233 139,25	12799 158,66	9811	2173,70	0,22
297 ISÄNNÖITSIJÄT JA VARASTOPÄÄLLIKÖT													
MIEHET INDEKSI	143	9702 100,00	10514 108,37	11315 116,63	11902 122,68	12339 127,18	12865 132,60	13286 136,94	13856 142,82	14948 154,06	12475	2601,27	0,21
NAISET INDEKSI	34	8935 100,00	9545 106,83	9744 109,06	10145 113,54	10679 119,52	11209 125,46	11856 132,70	12925 144,66	13282 148,66	11366	3038,88	0,27
YHTEENSÄ INDEKSI	177	9558 100,00	10091 105,58	10815 113,16	11479 120,11	12058 126,16	12611 131,94	13133 137,41	13723 143,58	14802 154,87	12262	2717,15	0,22
298 VARASTONHOITAJAT													
MIEHET INDEKSI	298	8098 100,00	8388 103,57	8573 105,87	8742 107,95	8933 110,31	9098 112,34	9297 114,81	9552 117,95	10158 125,43	9094	1092,80	0,12
NAISET INDEKSI	265	7875 100,00	8140 103,36	8304 105,44	8438 107,14	8626 109,53	8752 111,13	8969 113,88	9443 119,90	10673 135,53	8929	1194,51	0,13
YHTEENSÄ INDEKSI	563	7991 100,00	8238 103,09	8421 105,38	8632 108,01	8756 109,57	8951 112,01	9211 115,26	9533 119,29	10464 130,94	9016	1143,77	0,13
3 KAUPALLINEN TYÖ													
MIEHET INDEKSI	76	9087 100,00	10273 113,05	10886 119,79	12020 132,27	12836 141,26	13898 152,94	14933 164,33	16539 182,01	18783 206,70	13548	4139,95	0,31
NAISET INDEKSI	198	7430 100,00	8027 108,04	8513 114,58	8710 117,22	8987 120,95	9213 124,00	9563 128,71	10170 136,88	12258 164,97	9421	2198,33	0,23
YHTEENSÄ INDEKSI	274	7767 100,00	8273 106,52	8698 112,00	9086 116,99	9330 120,13	9794 126,10	10827 139,40	12792 164,71	15054 193,83	10566	3409,26	0,32

Taulukko 7 Kuntasektorin kuukausipalkkaisen henkilöstön lukumäärät sekä kokonaisansion desiiilit, keskinäistä ja vaihtelukerroin ammattiryhmän ja sukupuolen mukaan lokakuussa 1998.

Täysipalkkaiset kokoaikaiset

Ammattiryhmä ja sukupuoli	Luku- määrä	K O K O N A I S A N S I O N D E S I I L I T									KOK.ANSIO KESKIM. mk	KESKI- HAJONTA mk	VAIH- TELU- KERR.
		1.DES.	2.DES.	3.DES.	4.DES.	5.DES.	6.DES.	7.DES.	8.DES.	9.DES.			
31 KAUPALLINEN TYÖ													
MIEHET INDEKSI	75	9086 100,00	10224 112,52	10856 119,48	12010 132,18	12829 141,20	13808 151,97	14787 162,74	16309 179,50	17510 192,71	13390	3930,60	0,29
NAISET INDEKSI	197	7426 100,00	8026 108,09	8511 114,61	8720 117,43	8996 121,14	9224 124,22	9569 128,87	10176 137,04	12260 165,10	9425	2203,18	0,23
YHTEENSÄ INDEKSI	272	7753 100,00	8268 106,64	8705 112,28	9086 117,20	9330 120,35	9794 126,33	10819 139,56	12769 164,71	15009 193,60	10518	3298,69	0,31
311 MAINONTA- JA MYYNTITYÖN JOHTO													
MIEHET INDEKSI	43	11756 100,00	12454 105,94	12990 110,49	13844 117,76	14336 121,95	15086 128,33	16622 141,40	17254 146,77	20609 175,31	15081	3480,93	0,23
NAISET INDEKSI	32	9284 100,00	9788 105,42	10787 116,18	12062 129,91	12407 133,63	12984 139,85	13153 141,67	14973 161,27	16376 176,39	12781	3162,03	0,25
YHTEENSÄ INDEKSI	75	9735 100,00	11580 118,95	12388 127,25	12913 132,64	13154 135,12	14293 146,81	15176 155,89	16890 173,50	18930 194,45	14100	3518,01	0,25
312 MUU KAUPALLINEN TYÖ													
MIEHET INDEKSI	32	8266 100,00	9071 109,74	9200 111,30	10175 123,10	10647 128,80	10925 132,17	11297 136,67	12806 154,93	14858 179,75	11119	3342,75	0,30
NAISET INDEKSI	165	7343 100,00	7943 108,17	8230 112,08	8548 116,42	8800 119,84	9041 123,12	9205 125,36	9547 130,02	10092 137,44	8774	1134,22	0,13
YHTEENSÄ INDEKSI	197	7411 100,00	8010 108,08	8426 113,70	8672 117,01	8924 120,42	9138 123,31	9463 127,69	9948 134,23	10815 145,94	9155	1896,24	0,21
4 MAA- JA METSÄTALOUS, KALASTUSTYÖ													
MIEHET INDEKSI	1816	7336 100,00	7771 105,93	8083 110,18	8354 113,87	8600 117,22	8906 121,40	9260 126,23	9800 133,58	11153 152,03	9025	1998,37	0,22
NAISET INDEKSI	1719	7336 100,00	7681 104,71	7931 108,11	8172 111,40	8446 115,14	8694 118,52	8942 121,90	9270 126,36	9780 133,32	8544	1184,68	0,14
YHTEENSÄ INDEKSI	3535	7336 100,00	7716 105,18	8002 109,09	8263 112,64	8514 116,07	8782 119,72	9086 123,86	9504 129,56	10389 141,62	8791	1670,59	0,19
40 MAATILATALOUS JA ELÄINTENHOITO													
MIEHET INDEKSI	1475	7306 100,00	7658 104,81	7978 109,20	8205 112,30	8438 115,49	8647 118,35	8915 122,02	9214 126,11	9725 133,11	8575	1504,28	0,18
NAISET INDEKSI	1581	7387 100,00	7696 104,19	7931 107,36	8164 110,52	8421 114,00	8652 117,12	8881 120,23	9171 124,15	9581 129,69	8480	1003,96	0,12
YHTEENSÄ INDEKSI	3056	7351 100,00	7681 104,49	7947 108,10	8180 111,28	8421 114,56	8652 117,69	8897 121,03	9187 124,97	9667 131,51	8526	1270,98	0,15
401 TYÖNJOHTAJAT													
MIEHET INDEKSI	45	8026 100,00	8831 110,02	9050 112,75	9419 117,35	9696 120,80	10317 128,53	11288 140,64	12004 149,56	14108 175,77	11042	4958,28	0,45
YHTEENSÄ INDEKSI	52	7897 100,00	8440 106,87	8937 113,16	9415 119,22	9740 123,33	10350 131,05	10959 138,76	11885 150,49	13481 170,69	10859	4674,99	0,43
402 MAATALOUSTYÖNTEKIJÄT JA ELÄINTENHOITAJAT													
MIEHET INDEKSI	1430	7299 100,00	7643 104,71	7947 108,87	8189 112,19	8421 115,37	8608 117,94	8875 121,59	9159 125,48	9653 132,25	8498	1174,55	0,14
NAISET INDEKSI	1574	7387 100,00	7696 104,19	7931 107,36	8164 110,52	8421 114,00	8652 117,12	8879 120,20	9168 124,11	9562 129,43	8474	996,08	0,12
YHTEENSÄ INDEKSI	3004	7350 100,00	7666 104,29	7939 108,00	8172 111,18	8421 114,57	8633 117,46	8879 120,80	9165 124,69	9629 131,00	8486	1084,59	0,13
41 PUUTARHA- JA PUISTOTYÖ													
MIEHET INDEKSI	236	7885 100,00	8987 113,97	9584 121,54	9892 125,46	10234 129,80	10686 135,53	11195 141,98	12192 154,62	13579 172,22	10522	2215,05	0,21
NAISET INDEKSI	132	6314 100,00	7480 118,47	8088 128,09	8756 138,68	9293 147,18	9846 155,94	10344 163,84	10868 172,13	11834 187,42	9351	2337,92	0,25

Taulukko 7 Kuntasektorin kuukausipalkkaisen henkilöstön lukumäärät sekä kokonaisansion desiiilit, keskihajonta ja vaihtelukerroin ammattiryhmän ja sukupuolen mukaan lokakuussa 1998.

Täysipalkkaiset kokoaikaiset

Ammattiryhmä ja sukupuoli	Luku- määrä	K O K O N A I S A N S I O N D E S I I L I T										KOK.ANSIO KESKIM. mk	KESKI- HAJONTA mk	VAIH- TELU- KERR.
		1.DES.	2.DES.	3.DES.	4.DES.	5.DES.	6.DES.	7.DES.	8.DES.	9.DES.				
YHTEENSÄ INDEKSI	368	7211	8294	9047	9613	9957	10458	10903	11808	12958	10102	2325,70	0,23	
411 TYÖNJOHTAJAT														
MIEHET INDEKSI	209	8714	9510	9663	9982	10546	10844	11320	12258	13884	10838	2039,52	0,19	
NAISET INDEKSI	100	7813	8608	8973	9514	9877	10163	10668	11204	11992	10036	2182,85	0,22	
YHTEENSÄ INDEKSI	309	8379	9031	9562	9914	10163	10662	11153	12011	13340	10578	2117,02	0,20	
412 PUUTARHA- JA PUUSTOTYÖNTEKIJÄT														
NAISET INDEKSI	32	6115	6257	6301	6314	6724	7263	7666	8088	8914	7211	1280,41	0,18	
YHTEENSÄ INDEKSI	59	5983	6265	6301	6601	7226	7527	8038	8854	10234	7608	1699,39	0,22	
44 METSÄTYÖ														
MIEHET INDEKSI	47	6109	7027	9560	10112	10727	11131	11392	12806	13444	10364	2937,97	0,28	
YHTEENSÄ INDEKSI	50	6109	7027	8871	10037	10173	11114	11165	12683	13260	10247	2903,07	0,28	
441 TYÖNJOHTAJAT														
MIEHET INDEKSI	32	10045	10121	10729	11108	11153	11558	12537	12885	13691	11696	2212,50	0,19	
YHTEENSÄ INDEKSI	34	9874	10112	10173	10880	11142	11173	12380	12865	13609	11550	2232,26	0,19	
5 KAIVOS-, KIVENLOUHINTA- JA ÖLJYNRIKASTUSTYÖ YM														
6 KULJETUS- JA LIIKENNETYÖ														
MIEHET INDEKSI	2456	8003	8782	9450	10092	10894	11772	12438	13433	15205	11305	3092,11	0,27	
NAISET INDEKSI	1263	6519	7375	7986	8263	8472	8829	9529	10112	11518	8928	2092,24	0,23	
YHTEENSÄ INDEKSI	3719	7255	8238	8608	9251	9853	10663	11723	12664	14258	10498	3011,04	0,29	
60 MERIPÄÄLLYSTÖTYÖ														
MIEHET INDEKSI	68	11061	12277	13107	13429	13926	14580	15500	16939	18197	14547	3144,75	0,22	
YHTEENSÄ INDEKSI	73	10658	11990	13068	13400	13884	14465	15280	16912	18151	14402	3134,10	0,22	
603 KONEPÄÄLLYSTÖ														
MIEHET INDEKSI	59	10731	11894	13026	13257	13884	14172	15016	16256	17194	14081	2638,98	0,19	
YHTEENSÄ INDEKSI	60	10636	11702	12933	13207	13801	14143	15003	16252	17171	14024	2653,35	0,19	
6032 KONEMESTARIT														
MIEHET INDEKSI	36	10111	11495	12713	13107	13386	13926	14158	14646	17057	13673	2865,22	0,21	
YHTEENSÄ INDEKSI	36	10111	11495	12713	13107	13386	13926	14158	14646	17057	13673	2865,22	0,21	
61 KANSI- JA KONEMIEHISTÖTYÖ														
MIEHET INDEKSI	130	7048	7447	7868	8095	8362	8774	9127	10270	11843	9005	2337,13	0,26	
YHTEENSÄ INDEKSI	134	6927	7421	7860	8051	8325	8767	9123	10199	11843	8967	2317,71	0,26	

Taulukko 7 Kuntasektorin kuukausipalkkaisen henkilöstön lukumäärät sekä kokonaisansion desiilit, keskihajonta ja vaihtelueroin ammattiryhmän ja sukupuolen mukaan lokakuussa 1998.

Täysipalkkaiset kokoaikaiset

Ammattiryhmä ja sukupuoli	Luku- määrä	K O K O N A I S A N S I O N D E S I I L I T									KOK.ANSIO KESKIM. mk	KESKI- HAJONTA mk	VAIH- TELU- KERR.
		1.DES.	2.DES.	3.DES.	4.DES.	5.DES.	6.DES.	7.DES.	8.DES.	9.DES.			
612 KONEMIEHISTÖ													
MIEHET INDEKSI	118	6882	7410	7744	7960	8205	8556	8936	9257	10457	8532	1587,82	0,19
YHTEENSÄ INDEKSI	121	6816	7382	7687	7952	8180	8541	8926	9234	10441	8501	1582,88	0,19
64 TIELIIKENNETYÖ													
MIEHET INDEKSI	1674	8279	8933	9571	10062	10743	11493	12155	12787	14180	11075	2476,61	0,22
NAISET INDEKSI	197	8566	9285	9714	10095	10620	11361	12080	13081	14024	11152	2415,91	0,22
YHTEENSÄ INDEKSI	1871	8296	8969	9600	10062	10716	11482	12133	12808	14165	11083	2469,77	0,22
641 MOOTTORIAJONEUVON- JA RAITIOVAUNUKULJETTAJAT													
MIEHET INDEKSI	1667	8296	8950	9586	10068	10748	11493	12160	12792	14190	11091	2468,09	0,22
NAISET INDEKSI	197	8566	9285	9714	10095	10620	11361	12080	13081	14024	11152	2415,91	0,22
YHTEENSÄ INDEKSI	1864	8304	8989	9609	10083	10732	11493	12147	12817	14166	11097	2462,05	0,22
65 LIIKENTEEN JOHTO- JA LIIKENNETÄ PALVELEVA TYÖ													
MIEHET INDEKSI	456	9205	9996	11009	11855	12689	13596	14274	15648	17276	13179	3707,88	0,28
NAISET INDEKSI	137	8595	9119	9446	9702	10112	10708	11158	12121	13170	10640	2293,72	0,22
YHTEENSÄ INDEKSI	593	9032	9590	10228	11083	11891	12782	13749	15021	16786	12592	3594,83	0,29
651 SATAMALIIKENTEEN JOHTO													
MIEHET INDEKSI	185	9410	10824	11879	12862	13650	14516	15717	16831	19683	14267	4202,23	0,29
YHTEENSÄ INDEKSI	189	9342	10620	11836	12808	13623	14412	15689	16751	19573	14172	4225,11	0,30
6512 SATAMAVIRKAILIJAT JA -TYÖNJOHTAJAT													
MIEHET INDEKSI	144	9032	10382	11445	12340	13128	13688	14567	15682	16907	13118	2927,41	0,22
YHTEENSÄ INDEKSI	148	9032	10185	11330	12323	12997	13654	14436	15639	16862	13027	2970,16	0,23
654 RAUTATIELIIKENTEEN JOHTO													
MIEHET INDEKSI	97	8915	9778	10646	11060	11690	12434	13057	13890	15648	12094	2649,34	0,22
NAISET INDEKSI	48	8881	9460	9532	10181	11026	11743	12205	12574	14392	11272	2236,11	0,20
YHTEENSÄ INDEKSI	145	8888	9509	10214	10998	11528	12173	12601	13623	15283	11822	2542,09	0,22
6541 ASEMAPÄÄLLIKÖT YM.													
MIEHET INDEKSI	41	9350	10328	10856	11073	12463	13239	13867	15216	16477	12846	3112,19	0,24
YHTEENSÄ INDEKSI	45	9429	10436	10922	11849	12638	13260	14136	15421	16606	12979	3043,60	0,23
6542 LIIKENNEOHJAAJAT YM.													
MIEHET INDEKSI	56	8760	9467	10221	11052	11482	11797	12447	13057	14399	11544	2116,11	0,18
NAISET INDEKSI	44	8865	9437	9520	10098	10883	11319	12126	12276	13575	10993	2056,61	0,19

Taulukko 7 Kuntasektorin kuukausipalkkaisen henkilöstön lukumäärät sekä kokonaisansion desiilit, keskihajonta ja vaihtelukerroin ammattiryhmän ja sukupuolen mukaan lokakuussa 1998.

Täysipalkkaiset kokoaikaiset

Ammattiryhmä ja sukupuoli	Luku- määrä	K O K O N A I S A N S I O N D E S I I L I T									KOK.ANSIO KESKIM. mk	KESKI- HAJONTA mk	VAIH- TELU- KERR.
		1.DES.	2.DES.	3.DES.	4.DES.	5.DES.	6.DES.	7.DES.	8.DES.	9.DES.			
YHTEENSÄ INDEKSI	100	8791	9443	9745	10764	11221	11690	12210	12657	13968	11301	2097,74	0,19
656 TIELIIKENTEEN JOHTO													
MIEHET INDEKSI	42	10100	10585	11096	12062	12638	13720	14187	15506	16939	13471	3779,05	0,28
YHTEENSÄ INDEKSI	45	10143	10657	11053	12088	12817	13954	14278	15553	16773	13496	3694,41	0,27
657 TIELIIKENTEEN PALVELUHENKILÖSTÖ													
NAISET INDEKSI	53	8605	8882	9393	9576	9804	10115	10498	11038	11212	9920	1040,85	0,10
YHTEENSÄ INDEKSI	77	8595	9233	9542	9944	10337	11029	11306	13543	13945	10884	2043,82	0,19
659 MUUT LIIKENTEEN JOHTO- JA PALVELUTYÖT													
MIEHET INDEKSI	97	9205	9408	9665	10210	11356	12193	12933	14040	16696	11993	3341,42	0,28
YHTEENSÄ INDEKSI	119	9086	9205	9590	9982	10770	11714	12603	13718	15698	11640	3294,26	0,28
66 POSTI- JA TIETOLIIKENNETYÖ													
NAISET INDEKSI	672	7692	8154	8246	8304	8400	8583	8844	9524	10095	8733	1069,81	0,12
YHTEENSÄ INDEKSI	698	7666	8156	8246	8304	8417	8620	8969	9608	10215	8843	1419,80	0,16
663 PUHELINVAIHTENHOITAJAT													
NAISET INDEKSI	636	7666	8034	8246	8287	8362	8523	8768	9363	9871	8618	905,47	0,11
YHTEENSÄ INDEKSI	642	7643	7994	8246	8279	8358	8514	8755	9363	9866	8609	910,61	0,11
669 MUUT POSTI- JA TIETOLIIKENNETYÖN AMMATIT													
NAISET INDEKSI	32	9521	9799	10369	10669	10933	11381	11569	12262	12975	11014	1525,24	0,14
YHTEENSÄ INDEKSI	41	9072	9650	10100	10618	10987	11409	11709	12706	13131	11012	1615,03	0,15
67 POSTINKANTAJAT JA LEHDENJAKAJAT													
MIEHET INDEKSI	84	5976	5976	6035	6158	6254	6487	6682	7174	7619	6745	1493,65	0,22
NAISET INDEKSI	244	5922	5976	6113	6297	6522	6772	6902	7195	7560	6636	641,60	0,10
YHTEENSÄ INDEKSI	328	5922	5976	6108	6243	6477	6663	6874	7176	7564	6664	935,11	0,14
679 MUUT POSTINKANTOALAN AMMATIT													
MIEHET INDEKSI	84	5976	5976	6035	6158	6254	6487	6682	7174	7619	6745	1493,65	0,22
NAISET INDEKSI	244	5922	5976	6113	6297	6522	6772	6902	7195	7560	6636	641,60	0,10
YHTEENSÄ INDEKSI	328	5922	5976	6108	6243	6477	6663	6874	7176	7564	6664	935,11	0,14
7 TEOLLINEN TYÖ 1, KONEENHOITO YMS.													
MIEHET INDEKSI	1022	7172	8404	8686	9113	9466	10092	11008	12216	14064	10363	3255,60	0,31
NAISET INDEKSI	331	6988	7551	7847	8002	8321	8739	9179	10002	10998	8725	1662,44	0,19
YHTEENSÄ INDEKSI	1353	7048	8002	8463	8821	9205	9667	10510	11663	13501	9962	3029,06	0,30

Taulukko 7 Kuntasektorin kuukausipalkkaisen henkilöstön lukumäärät sekä kokonaisansion desiilit, keskihajonta ja vaihtelueroin ammattiryhmän ja sukupuolen mukaan lokakuussa 1998.

Täysipalkkaiset kokoaikaiset

Ammattiryhmä ja sukupuoli	Luku- määrä	K O K O N A I S A N S I O N D E S I I L I T									KOK.ANSIO KESKIM. mk	KESKI- HAJONTA mk	VAIH- TELU- KERR.
		1.DES.	2.DES.	3.DES.	4.DES.	5.DES.	6.DES.	7.DES.	8.DES.	9.DES.			
75 KONEPAJA- JA RAKENNUSMETALLITYÖ													
MIEHET	365	8371	8678	9123	9533	10255	11076	11986	12734	14861	11155	3449,29	0,31
INDEKSI		100,00	103,67	108,98	113,88	122,51	132,31	143,19	152,12	177,54			
YHTEENSÄ	374	8285	8678	9099	9506	10199	11062	11893	12678	14701	11103	3432,45	0,31
INDEKSI		100,00	104,74	109,82	114,74	123,10	133,52	143,55	153,02	177,45			
752 KONEENASENTAJAT YM. (53)													
MIEHET	66	8362	8660	8949	9180	9242	9507	10117	10963	12292	9854	1756,69	0,18
INDEKSI		100,00	103,57	107,03	109,79	110,53	113,70	121,00	131,11	147,01			
YHTEENSÄ	66	8362	8660	8949	9180	9242	9507	10117	10963	12292	9854	1756,69	0,18
INDEKSI		100,00	103,57	107,03	109,79	110,53	113,70	121,00	131,11	147,01			
753 KONEEN- JA MOOTTORINKORJAAJAT (53)													
MIEHET	143	8002	8503	8807	9242	9755	10331	10902	11923	13278	10497	3435,82	0,33
INDEKSI		100,00	106,26	110,05	115,49	121,90	129,10	136,23	148,99	165,93			
YHTEENSÄ	149	7746	8472	8726	9234	9696	10207	10880	11518	13170	10426	3400,12	0,33
INDEKSI		100,00	109,37	112,66	119,21	125,18	131,77	140,47	148,71	170,03			
755 PUTKITYÖNTEKIJÄT (53)													
MIEHET	108	8678	9570	10875	11819	12204	12543	13862	16270	18598	12903	3760,47	0,29
INDEKSI		100,00	110,29	125,32	136,21	140,64	144,54	159,74	187,50	214,32			
YHTEENSÄ	108	8678	9570	10875	11819	12204	12543	13862	16270	18598	12903	3760,47	0,29
INDEKSI		100,00	110,29	125,32	136,21	140,64	144,54	159,74	187,50	214,32			
759 MUUT KONEPAJA- JA RAKENNUSMETALLITYÖN AMMATIT (53)													
MIEHET	43	8391	8679	8937	9280	10514	11157	12087	12846	14105	10907	3192,56	0,29
INDEKSI		100,00	103,44	106,50	110,59	125,31	132,96	144,05	153,10	168,10			
YHTEENSÄ	46	8433	8661	8872	9256	10353	11155	11847	12716	13917	10816	3120,98	0,29
INDEKSI		100,00	102,71	105,20	109,76	122,76	132,27	140,48	150,79	165,04			
76 SÄHKÖTYÖ													
MIEHET	271	8418	8833	9236	9542	10052	11168	12061	13435	15074	11287	3593,76	0,32
INDEKSI		100,00	104,93	109,72	113,36	119,41	132,67	143,28	159,60	179,07			
YHTEENSÄ	281	8421	8872	9236	9542	10032	11034	11957	13337	14992	11234	3542,64	0,32
INDEKSI		100,00	105,36	109,68	113,31	119,12	131,02	141,99	158,38	178,03			
761 SÄHKÖASENTAJAT (53)													
MIEHET	213	8411	8933	9246	9549	10153	11354	12201	13684	15786	11457	3837,04	0,33
INDEKSI		100,00	106,20	109,92	113,53	120,71	134,99	145,06	162,69	187,69			
YHTEENSÄ	223	8419	8933	9246	9542	10082	11087	11972	13405	15755	11383	3768,74	0,33
INDEKSI		100,00	106,10	109,81	113,34	119,75	131,68	142,19	159,22	187,12			
764 TELE- JA ELEKTRONIIKKA-ASENTAJAT (53)													
MIEHET	32	7309	8421	8693	9135	9745	10513	11350	12078	13202	10092	2050,91	0,20
INDEKSI		100,00	115,21	118,93	124,98	133,32	143,84	155,29	165,24	180,62			
YHTEENSÄ	32	7309	8421	8693	9135	9745	10513	11350	12078	13202	10092	2050,91	0,20
INDEKSI		100,00	115,21	118,93	124,98	133,32	143,84	155,29	165,24	180,62			
77 PUUTYÖ													
MIEHET	117	7009	8000	8453	8643	8704	8906	9199	9383	10106	8801	1450,03	0,16
INDEKSI		100,00	114,15	120,61	123,32	124,18	127,07	131,26	133,88	144,20			
YHTEENSÄ	120	6981	7990	8404	8608	8691	8897	9177	9382	10097	8771	1447,22	0,17
INDEKSI		100,00	114,45	120,38	123,31	124,48	127,44	131,46	134,38	144,63			
770 PUUTYÖNTEKIJÄT YM. (53)													
MIEHET	116	7004	8070	8463	8643	8712	8908	9202	9387	10109	8809	1453,49	0,16
INDEKSI		100,00	115,22	120,84	123,40	124,40	127,19	131,39	134,03	144,34			
YHTEENSÄ	119	6978	8002	8425	8620	8695	8904	9188	9382	10100	8778	1450,74	0,17
INDEKSI		100,00	114,68	120,73	123,53	124,61	127,61	131,68	134,45	144,74			
78 MAALAU- JA LATTIANPÄÄLLYSTYSTYÖ													
MIEHET	31	7235	8452	8711	9176	9335	9498	9706	10608	11045	9321	1670,90	0,18
INDEKSI		100,00	116,81	120,39	126,82	129,02	131,27	134,15	146,62	152,65			

Taulukko 7 Kuntasektorin kuukausipalkkaisen henkilöstön lukumäärät sekä kokonaisansion desiiilit, keskihajonta ja vaihtelukerroin ammattiryhmän ja sukupuolen mukaan lokakuussa 1998.

Täysipalkkaiset kokoaikaiset

Ammattiryhmä ja sukupuoli	Luku- määrä	K O K O N A I S A N S I O N D E S I I L I T									KOK.ANSIO KESKIM. mk	KESKI- HAJONTA mk	VAIH- TELU- KERR.
		1.DES.	2.DES.	3.DES.	4.DES.	5.DES.	6.DES.	7.DES.	8.DES.	9.DES.			
YHTEENSÄ INDEKSI	32	7442	8482	8674	9055	9325	9452	9628	10581	11030	9301	1647,73	0,18
780 MAALAUUS- JA LATTIANPÄÄLLYSTYÖNTEKIJÄT YM. (53)													
MIEHET INDEKSI	31	7235	8452	8711	9176	9335	9498	9706	10608	11045	9321	1670,90	0,18
YHTEENSÄ INDEKSI	32	7442	8482	8674	9055	9325	9452	9628	10581	11030	9301	1647,73	0,18
79 RAKENNUSTYÖ													
MIEHET INDEKSI	221	6445	6971	7189	8071	8600	8996	9863	10504	11998	8935	2514,79	0,28
NAISET INDEKSI	174	6552	7369	8002	8306	8717	9154	10002	10504	11998	9050	1985,45	0,22
YHTEENSÄ INDEKSI	395	6552	6988	7735	8185	8695	9086	10002	10504	11998	8986	2294,65	0,26
791 RADANRAKENNUS- JA KUNNOSSAPITOTYÖ (53)													
MIEHET INDEKSI	173	6847	6971	7499	8153	8800	9108	10002	10572	12216	9114	2599,21	0,29
NAISET INDEKSI	172	6552	7499	8002	8321	8743	9159	10002	10524	11998	9079	1976,74	0,22
YHTEENSÄ INDEKSI	345	6711	6999	7907	8275	8747	9159	10002	10551	11998	9096	2306,65	0,25
8 TEOLLINEN TYÖ 2, KONEENHOITO YMS.													
MIEHET INDEKSI	2161	7983	8463	8765	9023	9344	9923	10835	11930	13340	10142	2340,86	0,23
NAISET INDEKSI	517	7003	7551	7781	7891	8002	8123	8312	8524	8887	8033	917,46	0,11
YHTEENSÄ INDEKSI	2678	7699	8092	8421	8739	9032	9429	10163	11401	12980	9735	2297,19	0,24
80 GRAAFINEN TYÖ													
MIEHET INDEKSI	72	6956	7876	8156	8348	8686	9081	9284	9529	10900	8785	1381,61	0,16
NAISET INDEKSI	186	7727	7844	7959	8138	8271	8372	8581	8864	9324	8352	661,31	0,08
YHTEENSÄ INDEKSI	258	7585	7844	8024	8164	8312	8499	8809	9132	9554	8473	938,11	0,11
802 JÄLJENNÖSTYÖNTEKIJÄT (54)													
YHTEENSÄ INDEKSI	37	7597	7896	7943	8096	8254	8327	8372	8499	8865	8153	578,88	0,07
803 PAINAJAT (54)													
MIEHET INDEKSI	34	7757	8206	8419	8681	8946	9214	9336	9504	10439	8940	1226,54	0,14
YHTEENSÄ INDEKSI	61	7974	8310	8435	8634	8826	9099	9259	9422	9956	8900	992,05	0,11
805 VALOKUVAUSLABORATORIOTYÖNTEKIJÄT (54)													
NAISET INDEKSI	99	7733	7844	7891	7972	8107	8180	8307	8633	9188	8223	648,43	0,08
YHTEENSÄ INDEKSI	112	7487	7844	7891	8010	8119	8221	8417	9052	9359	8297	816,10	0,10
87 TYÖKONEIDEN KÄYTTÖ													
MIEHET INDEKSI	195	8531	9237	9912	10625	11311	12137	12765	13630	14611	11529	2352,34	0,20
YHTEENSÄ INDEKSI	199	8506	9205	9888	10563	11299	12044	12720	13623	14605	11492	2355,86	0,21

Taulukko 7 Kuntasektorin kuukausipalkkaisen henkilöstön lukumäärät sekä kokonaisansion desilit, keskihajonta ja vaihtelueroin ammattiryhmän ja sukupuolen mukaan lokakuussa 1998.

Täysipalkkaiset kokoaikaiset

Ammattiryhmä ja sukupuoli	Luku- määrä	K O K O N A I S A N S I O N D E S I I L I T									KOK.ANSIO KESKIM. mk	KESKI- HAJONTA mk	VAIH- TELU- KERR.
		1.DES.	2.DES.	3.DES.	4.DES.	5.DES.	6.DES.	7.DES.	8.DES.	9.DES.			
871 NOSTURIN KULJETTAJAT YM. (54)													
MIEHET INDEKSI	104	9205 100,00	9762 106,06	10296 111,85	10872 118,10	11614 126,18	12226 132,82	12739 138,39	13475 146,39	14734 160,06	11834	2208,19	0,19
YHTEENSÄ INDEKSI	106	9205 100,00	9825 106,74	10355 112,49	10854 117,92	11614 126,18	12206 132,60	12716 138,14	13459 146,21	14710 159,81	11823	2190,99	0,19
872 RAKENNUSKONEEN KULJETTAJAT YM. (53)													
MIEHET INDEKSI	37	8634 100,00	10341 119,77	10590 122,65	11146 129,08	11962 138,54	12249 141,86	12835 148,65	13369 154,84	14221 164,71	11800	2079,86	0,18
YHTEENSÄ INDEKSI	37	8634 100,00	10341 119,77	10590 122,65	11146 129,08	11962 138,54	12249 141,86	12835 148,65	13369 154,84	14221 164,71	11800	2079,86	0,18
879 MUUT TYÖKONEIDEN KÄYTTÖÖN LIITTYVÄT AMMATIT (54)													
MIEHET INDEKSI	52	7961 100,00	8146 102,33	8438 105,99	9115 114,50	9952 125,01	11150 140,06	13487 169,42	14138 177,59	14632 183,80	10796	2680,94	0,25
YHTEENSÄ INDEKSI	54	7913 100,00	8136 102,82	8403 106,18	8945 113,03	9769 123,45	10943 138,29	12702 160,51	14102 178,21	14618 184,73	10697	2682,98	0,25
88 PAKKAUS- VARASTO- JA KUORMAUSTYÖ													
MIEHET INDEKSI	166	6582 100,00	7390 112,28	7714 117,20	7960 120,94	8111 123,23	8297 126,06	8675 131,80	8992 136,62	10979 166,80	8571	2010,17	0,23
NAISET INDEKSI	235	7083 100,00	7461 105,34	7605 107,36	7797 110,08	7860 110,96	7891 111,40	8083 114,11	8136 114,85	8371 118,18	7781	575,10	0,07
YHTEENSÄ INDEKSI	401	6911 100,00	7445 107,72	7626 110,34	7805 112,93	7891 114,18	8091 117,07	8149 117,92	8438 122,09	8967 129,74	8108	1418,51	0,17
882 VARASTOTYÖNTEKIJÄT (54)													
MIEHET INDEKSI	146	6565 100,00	7351 111,97	7579 115,44	7889 120,17	8051 122,63	8156 124,23	8419 128,24	8686 132,31	8986 136,88	8041	1097,77	0,14
NAISET INDEKSI	235	7083 100,00	7461 105,34	7605 107,36	7797 110,08	7860 110,96	7891 111,40	8083 114,11	8136 114,85	8371 118,18	7781	575,10	0,07
YHTEENSÄ INDEKSI	381	6886 100,00	7415 107,67	7588 110,19	7797 113,22	7891 114,59	8006 116,25	8107 117,73	8279 120,23	8681 126,06	7881	824,29	0,10
9 PALVELUTYÖ YM.													
MIEHET INDEKSI	8272	7781 100,00	8246 105,97	8756 112,52	9429 121,17	10286 132,18	11009 141,48	11690 150,23	12526 160,98	13940 179,14	10594	2644,90	0,25
NAISET INDEKSI	29062	7190 100,00	7551 105,02	7743 107,68	7883 109,64	8107 112,75	8354 116,18	8652 120,32	9059 125,99	9677 134,58	8317	1125,22	0,14
YHTEENSÄ INDEKSI	37334	7284 100,00	7643 104,92	7797 107,04	8034 110,30	8287 113,77	8626 118,41	9059 124,36	9716 133,38	11176 153,42	8821	1851,92	0,21
90 SIVIILIVARTIOINTI- JA SUOJELUTYÖ													
MIEHET INDEKSI	3966	9401 100,00	10410 110,73	10922 116,17	11379 121,03	11772 125,22	12277 130,59	12838 136,56	13636 145,05	15222 161,91	12120	2476,31	0,20
NAISET INDEKSI	481	7794 100,00	8389 107,64	9233 118,46	9804 125,78	10265 131,71	10771 138,20	11156 143,13	11612 148,99	12331 158,22	10269	2025,01	0,20
YHTEENSÄ INDEKSI	4447	9041 100,00	10162 112,40	10759 119,01	11221 124,11	11620 128,53	12107 133,91	12664 140,07	13474 149,03	14980 165,70	11919	2498,36	0,21
901 PALOMIEHET													
MIEHET INDEKSI	3704	9686 100,00	10507 108,48	11031 113,89	11447 118,19	11843 122,27	12302 127,01	12868 132,86	13650 140,93	15192 156,85	12198	2400,50	0,20
YHTEENSÄ INDEKSI	3720	9658 100,00	10504 108,76	11031 114,22	11447 118,53	11831 122,51	12302 127,38	12868 133,24	13650 141,34	15192 157,30	12196	2412,03	0,20
9011 PALOPÄÄLLIKÖT													
MIEHET INDEKSI	380	10296 100,00	11441 111,13	12620 122,57	13643 132,51	14480 140,64	15230 147,92	16285 158,17	17353 168,54	18751 182,12	14637	3463,65	0,24
YHTEENSÄ INDEKSI	383	10302 100,00	11449 111,14	12641 122,70	13650 132,50	14480 140,55	15237 147,90	16323 158,44	17368 168,59	18779 182,28	14672	3493,07	0,24

Taulukko 7 Kuntasektorin kuukausipalkkaisen henkilöstön lukumäärät sekä kokonaisansion desiilit, keskihajonta ja vaihtelukerroin ammattiryhmän ja sukupuolen mukaan lokakuussa 1998.

Täysipalkkaiset kokoaikaiset

Ammattiryhmä ja sukupuoli	Luku- määrä	K O K O N A I S A N S I O N D E S I I L I T									KOK.ANSIO KESKIM. mk	KESKI- HAJONTA mk	VAIH- TELU- KERR.
		1.DES.	2.DES.	3.DES.	4.DES.	5.DES.	6.DES.	7.DES.	8.DES.	9.DES.			
9012 PALOMESTARIT JA PIIRITARKASTAJAT YM.													
MIEHET INDEKSI	355	10441 100,00	11464 109,80	12204 116,88	13036 124,86	13856 132,71	14721 140,99	15329 146,81	15971 152,96	17146 164,21	13894	2855,52	0,21
YHTEENSÄ INDEKSI	364	10398 100,00	11337 109,02	12079 116,16	12997 124,99	13705 131,80	14682 141,20	15242 146,58	15939 153,28	17099 164,44	13816	2867,61	0,21
9013 PALOMIEHET													
MIEHET INDEKSI	2969	9575 100,00	10413 108,75	10880 113,63	11277 117,77	11609 121,24	11974 125,06	12401 129,51	12945 135,20	13768 143,79	11683	1820,41	0,16
YHTEENSÄ INDEKSI	2973	9552 100,00	10410 108,98	10878 113,88	11277 118,06	11609 121,53	11966 125,27	12401 129,82	12945 135,53	13762 144,08	11678	1824,18	0,16
902 NUOHOOJAT													
MIEHET INDEKSI	53	7538 100,00	8174 108,44	8414 111,63	8899 118,06	9177 121,75	10236 135,80	10544 139,88	10958 145,37	12233 162,29	9609	1884,75	0,20
YHTEENSÄ INDEKSI	53	7538 100,00	8174 108,44	8414 111,63	8899 118,06	9177 121,75	10236 135,80	10544 139,88	10958 145,37	12233 162,29	9609	1884,75	0,20
906 MUUT VARTIJAT (SIVIILITEHTÄVÄT)													
MIEHET INDEKSI	70	7226 100,00	8026 111,07	8809 121,90	9957 137,78	10525 145,64	11114 153,80	12234 169,30	12772 176,74	15804 218,69	10884	3243,29	0,30
NAISET INDEKSI	116	7105 100,00	7567 106,50	7891 111,07	8148 114,68	8463 119,12	9175 129,14	9805 138,00	10444 147,01	11468 161,41	8975	1806,93	0,20
YHTEENSÄ INDEKSI	186	7123 100,00	7582 106,44	8101 113,73	8350 117,22	8920 125,22	9975 140,03	10525 147,76	11447 160,70	12732 178,75	9693	2610,11	0,27
909 MUUT VARTIOINTI- JA SUOJELUTYÖN AMMATIT													
MIEHET INDEKSI	125	7852 100,00	8531 108,65	9159 116,65	9877 125,80	10609 135,12	11176 142,33	12388 157,78	13602 173,24	14509 184,78	10905	2603,01	0,24
NAISET INDEKSI	348	8315 100,00	9250 111,25	9804 117,90	10224 122,96	10652 128,11	11035 132,71	11403 137,14	11806 141,99	12597 151,50	10621	1697,02	0,16
YHTEENSÄ INDEKSI	473	8243 100,00	9078 110,13	9720 117,92	10132 122,92	10641 129,10	11042 133,96	11470 139,15	11997 145,54	13289 161,22	10696	1978,13	0,18
91 HOTELLI-, RAVINTOLA- JA SUURTAALOUSTYÖ													
MIEHET INDEKSI	338	6749 100,00	7135 105,72	7566 112,11	7826 115,96	8189 121,34	8466 125,45	8750 129,65	9314 138,02	10102 149,69	8388	1547,86	0,18
NAISET INDEKSI	18597	7424 100,00	7774 104,71	7915 106,61	8156 109,86	8413 113,31	8617 116,07	8897 119,84	9260 124,73	9813 132,18	8532	1083,52	0,13
YHTEENSÄ INDEKSI	18935	7417 100,00	7758 104,60	7915 106,72	8156 109,97	8413 113,43	8617 116,18	8897 119,96	9260 124,86	9813 132,31	8529	1093,64	0,13
911 SUURTAALOUKSIEN HOITAJAT YM.													
MIEHET INDEKSI	34	7713 100,00	8381 108,67	8712 112,95	9223 119,59	9363 121,40	9614 124,66	10233 132,68	10948 141,95	11925 154,62	9712	1756,95	0,18
NAISET INDEKSI	2313	8271 100,00	8480 102,53	8608 104,08	8739 105,65	8933 108,00	9141 110,52	9453 114,29	9942 120,20	10781 130,34	9284	1275,79	0,14
YHTEENSÄ INDEKSI	2347	8271 100,00	8480 102,53	8608 104,08	8747 105,76	8933 108,00	9159 110,74	9466 114,45	9952 120,32	10802 130,60	9290	1284,56	0,14
912 KOKIT, KEITÄJÄT JA KYLMÄKÖT													
MIEHET INDEKSI	100	7112 100,00	7551 106,18	7856 110,46	8144 114,51	8409 118,23	8695 122,26	9023 126,87	9414 132,38	10270 144,41	8642	1526,29	0,18
NAISET INDEKSI	4423	7813 100,00	8115 103,87	8246 105,55	8438 108,00	8583 109,86	8721 111,63	8947 114,52	9315 119,23	9774 125,11	8696	840,41	0,10
YHTEENSÄ INDEKSI	4523	7797 100,00	8115 104,08	8238 105,65	8438 108,22	8583 110,08	8721 111,85	8951 114,80	9316 119,48	9784 125,48	8695	861,24	0,10
913 KEITTIÖAPULAISET YM													
MIEHET INDEKSI	181	6539 100,00	6826 104,39	7123 108,94	7510 114,85	7743 118,41	7947 121,54	8287 126,74	8568 131,04	9165 140,16	7814	1017,28	0,13

Taulukko 7 Kuntasektorin kuukausipalkkaisen henkilöstön lukumäärät sekä kokonaisansion desiilit, keskihajonta ja vaihtelueroin ammattiryhmän ja sukupuolen mukaan lokakuussa 1998.

Täysipalkkaiset kokoaikaiset

Ammattiryhmä ja sukupuoli	Luku- määrä	K O K O N A I S A N S I O N D E S I I L I T									KOK.ANSIO KESKIM. mk	KESKI- HAJONTA mk	VAIH- TELU- KERR.
		1.DES.	2.DES.	3.DES.	4.DES.	5.DES.	6.DES.	7.DES.	8.DES.	9.DES.			
NAISET INDEKSI	11356	7176	7551	7797	7899	8099	8312	8669	9095	9629	8299	1031,76	0,12
YHTEENSÄ INDEKSI	11537	7147	7551	7797	7891	8099	8310	8660	9095	9619	8291	1033,24	0,12
914 TARJOILUTYÖ SEKÄ HOTELLI- JA RAVINTOLAPALVELUTYÖ													
NAISET INDEKSI	505	7797	8160	8421	8591	8695	8879	9041	9363	10052	8891	1218,16	0,14
YHTEENSÄ INDEKSI	528	7797	8166	8420	8591	8695	8906	9068	9363	10140	8932	1293,72	0,14
9141 HOVIMESTARIT													
YHTEENSÄ INDEKSI	37	9355	9737	10234	10725	11131	11401	12314	13761	14945	11604	2266,99	0,20
9142 TARJOILIJAT JA BAARIMESTARIT													
NAISET INDEKSI	290	8123	8383	8591	8669	8791	8955	9123	9363	9648	8929	927,26	0,10
YHTEENSÄ INDEKSI	303	8065	8379	8555	8649	8747	8951	9119	9363	9692	8918	946,21	0,11
9143 MUUT TARJOILU- JA PALVELUTYÖNTEKIJÄT													
NAISET INDEKSI	186	7574	7858	8061	8212	8451	8618	8747	8887	9323	8425	787,04	0,09
YHTEENSÄ INDEKSI	188	7574	7868	8066	8225	8459	8628	8748	8904	9317	8430	784,28	0,09
93 KIINTEISTÖNHOITO JA SIIVOUSTYÖ													
MIEHET INDEKSI	3943	7536	7907	8164	8421	8747	9113	9648	10431	11751	9259	1924,71	0,21
NAISET INDEKSI	9501	6999	7314	7499	7643	7704	7797	7915	8115	8765	7821	888,11	0,11
YHTEENSÄ INDEKSI	13444	7055	7417	7643	7719	7852	8034	8296	8888	9872	8243	1439,58	0,17
931 KIINTEISTÖTYÖNTEKIJÄT													
MIEHET INDEKSI	3729	7574	7931	8189	8438	8782	9150	9687	10441	11714	9272	1863,95	0,20
NAISET INDEKSI	273	7185	7424	7600	7756	7875	7965	8169	8572	9246	8054	968,68	0,12
YHTEENSÄ INDEKSI	4002	7521	7891	8131	8379	8704	9050	9562	10327	11562	9189	1842,64	0,20
932 SIIVOOJAT JA SIIVOUSTYÖNJOHTAJAT													
MIEHET INDEKSI	66	6487	6636	7108	7423	7601	7790	8020	9037	10251	7996	1726,53	0,22
NAISET INDEKSI	8913	6964	7314	7476	7643	7689	7797	7899	8107	8739	7805	884,08	0,11
YHTEENSÄ INDEKSI	8979	6939	7314	7469	7643	7689	7797	7899	8107	8747	7806	893,14	0,11
9321 SIIVOUSTYÖN JOHTAJAT													
NAISET INDEKSI	532	8131	8480	8756	8996	9251	9495	9772	10153	11153	9503	1501,69	0,16
YHTEENSÄ INDEKSI	541	8131	8480	8754	8996	9251	9495	9776	10156	11167	9514	1512,37	0,16
9322 SIIVOOJAT													
MIEHET INDEKSI	57	6487	6534	6821	7283	7461	7659	7792	7991	9143	7652	1405,37	0,18
NAISET INDEKSI	8381	6902	7314	7461	7643	7666	7758	7875	8034	8312	7697	702,54	0,09
YHTEENSÄ INDEKSI	8438	6895	7314	7461	7643	7666	7758	7875	8034	8312	7696	709,47	0,09

Taulukko 7 Kuntasektorin kuukausipalkkaisen henkilöstön lukumäärät sekä kokonaisansion desiiilit, keskihajonta ja vaihtelukerroin ammattiryhmän ja sukupuolen mukaan lokakuussa 1998.

Täysipalkkaiset kokoaikaiset

Ammattiryhmä ja sukupuoli	Luku- määrä	K O K O N A I S A N S I O N D E S I I L I T									KOK.ANSIO KESKIM. mk	KESKI- HAJONTA mk	VAIH- TELU- KERR.
		1.DES.	2.OES.	3.DES.	4.DES.	5.DES.	6.DES.	7.DES.	8.DES.	9.DES.			
939 MUUT KIINTEISTÖNHOITO- JA SIIVOUSTYÖN AMMATIT													
MIHET INDEKSI	148	7132 100,00	7644 107,19	7962 111,64	8102 113,61	8506 119,27	8856 124,17	9549 133,90	11403 159,89	12923 181,21	9497	3022,53	0,32
NAISET INDEKSI	315	7380 100,00	7643 103,56	7828 106,08	7915 107,25	8091 109,64	8160 110,57	8246 111,74	8455 114,57	8756 118,65	8084	861,67	0,11
YHTEENSÄ INDEKSI	463	7286 100,00	7643 104,90	7836 107,55	7976 109,47	8123 111,49	8230 112,95	8455 116,04	8765 120,30	9673 132,76	8536	1961,19	0,23
94 HYGIENIA JA KAUNEUDENHOITO													
NAISET INDEKSI	71	7638 100,00	8030 105,14	8311 108,81	8688 113,75	8774 114,87	8871 116,14	9077 118,84	9086 118,96	9550 125,03	8726	897,10	0,10
YHTEENSÄ INDEKSI	73	7564 100,00	8006 105,85	8291 109,61	8674 114,68	8774 116,00	8888 117,52	9077 120,01	9086 120,13	9710 128,38	8725	904,67	0,10
949 MUUT HYGIENIA- JA KAUNEUDENHOITOTYÖNTEKIJÄT													
NAISET INDEKSI	53	7536 100,00	8209 108,93	8633 114,55	8695 115,37	8809 116,88	8959 118,87	9077 120,44	9077 120,44	9260 122,88	8695	603,22	0,07
YHTEENSÄ INDEKSI	54	7544 100,00	8089 107,22	8586 113,81	8695 115,26	8791 116,53	8942 118,53	9077 120,32	9077 120,32	9251 122,63	8674	617,00	0,07
95 PESU- JA SILITYSTYÖ													
NAISET INDEKSI	408	6636 100,00	7133 107,49	7417 111,76	7575 114,15	7696 115,97	7807 117,64	7931 119,51	8155 122,89	8531 128,56	7686	766,08	0,10
YHTEENSÄ INDEKSI	425	6565 100,00	7105 108,22	7409 112,86	7551 115,03	7689 117,12	7809 118,95	7931 120,80	8172 124,48	8643 131,65	7723	957,68	0,12
951 PESULATYÖNTEKIJÄT													
NAISET INDEKSI	344	6789 100,00	7142 105,19	7417 109,24	7582 111,67	7689 113,25	7805 114,96	7978 117,52	8172 120,37	8532 125,67	7705	751,74	0,10
YHTEENSÄ INDEKSI	357	6686 100,00	7132 106,67	7417 110,94	7582 113,41	7689 115,00	7810 116,82	8014 119,87	8201 122,67	8657 129,49	7753	978,59	0,13
9511 PESULANHOITAJAT YM.													
NAISET INDEKSI	47	7638 100,00	7766 101,67	7963 104,25	8101 106,07	8107 106,14	8275 108,34	8453 110,67	8720 114,17	9157 119,89	8247	617,72	0,07
YHTEENSÄ INDEKSI	52	7703 100,00	7780 100,99	8059 104,62	8107 105,24	8164 105,98	8397 109,00	8659 112,40	9020 117,09	9469 122,92	8614	1500,84	0,17
9512 PESIJÄT JA MANKELOIJAT													
NAISET INDEKSI	297	6686 100,00	7098 106,16	7314 109,40	7496 112,12	7582 113,41	7761 116,09	7891 118,03	8068 120,67	8421 125,96	7619	735,82	0,10
YHTEENSÄ INDEKSI	305	6565 100,00	6999 106,61	7314 111,40	7484 114,00	7582 115,49	7743 117,94	7868 119,84	8059 122,75	8421 128,27	7606	771,48	0,10
959 MUUT PESU- JA SILITYSTYÖN AMMATIT													
NAISET INDEKSI	54	6435 100,00	6782 105,39	7390 114,84	7449 115,77	7685 119,42	7750 120,44	7903 122,81	8071 125,42	8662 134,61	7583	876,95	0,12
YHTEENSÄ INDEKSI	58	6448 100,00	6775 105,07	7193 111,56	7427 115,19	7658 118,77	7750 120,20	7895 122,45	8095 125,55	8621 133,71	7564	863,61	0,11

Taulukko 8 Kuntasektorin kuukausipalkkaisen henkilöstön lukumäärät ja X-osuudet kokonaiskeskiansion tuloluokan, sukupuolen ja kuntamuodon mukaan lokakuussa 1998

Täysipalkkaiset kokoaikaiset

Sukupuoli/ Tuloluokka	Kaupungit			Muut kunnat			Kuntayhtymät			Yhteensä		
	Lkm	%	X-kert	Lkm	%	X-kert	Lkm	%	X-kert	Lkm	%	X-kert
Naiset												
5600- 5799	29	0.0	0.0	22	0.0	0.0	2	0.0	0.0	53	0.0	0.0
5800- 5999	106	0.1	0.1	63	0.1	0.2	46	0.1	0.1	215	0.1	0.1
6000- 6199	165	0.1	0.3	210	0.4	0.6	54	0.1	0.2	429	0.2	0.3
6200- 6399	300	0.3	0.5	321	0.6	1.2	67	0.1	0.3	688	0.3	0.6
6400- 6599	1194	1.0	1.5	652	1.3	2.4	226	0.4	0.6	2072	0.9	1.5
6600- 6799	943	0.8	2.3	551	1.1	3.5	201	0.3	1.0	1695	0.7	2.2
6800- 6999	1230	1.0	3.3	847	1.6	5.1	342	0.5	1.5	2419	1.0	3.2
7000- 7199	1389	1.2	4.5	813	1.6	6.7	343	0.5	2.0	2545	1.1	4.3
7200- 7399	1795	1.5	6.0	1206	2.3	9.0	536	0.9	2.9	3537	1.5	5.8
7400- 7599	3654	3.1	9.0	1599	3.1	12.1	998	1.6	4.5	6251	2.7	8.5
7600- 7799	4319	3.6	12.6	2271	4.4	16.4	1183	1.9	6.4	7773	3.3	11.8
7800- 7999	4982	4.2	16.8	2459	4.7	21.1	1774	2.8	9.2	9215	3.9	15.7
8000- 8199	5269	4.4	21.2	2105	4.0	25.2	1680	2.7	11.9	9054	3.9	19.6
8200- 8399	5256	4.4	25.6	2372	4.5	29.7	1786	2.8	14.7	9414	4.0	23.6
8400- 8599	5829	4.9	30.5	2259	4.3	34.0	2174	3.5	18.2	10262	4.4	28.0
8600- 8799	7181	6.0	36.5	2939	5.6	39.7	2918	4.7	22.9	13038	5.6	33.5
8800- 8999	7136	6.0	42.4	2439	4.7	44.4	3408	5.4	28.3	12983	5.5	39.1
9000- 9199	5536	4.6	47.1	2373	4.6	48.9	2531	4.0	32.3	10440	4.5	43.5
9200- 9399	5101	4.3	51.3	1860	3.6	52.5	2140	3.4	35.8	9101	3.9	47.4
9400- 9599	3556	3.0	54.3	1692	3.2	55.7	1842	2.9	38.7	7090	3.0	50.4
9600- 9799	3831	3.2	57.5	1689	3.2	59.0	2357	3.8	42.5	7877	3.4	53.8
9800- 9999	3566	3.0	60.5	1555	3.0	61.9	1961	3.1	45.6	7082	3.0	56.8
10000-10199	3370	2.8	63.3	1310	2.5	64.4	2162	3.4	49.0	6842	2.9	59.7
10200-10399	3056	2.6	65.8	1395	2.7	67.1	2272	3.6	52.7	6723	2.9	62.6
10400-10599	2200	1.8	67.7	1105	2.1	69.2	1730	2.8	55.4	5035	2.1	64.8
10600-10799	2547	2.1	69.8	978	1.9	71.1	2044	3.3	58.7	5569	2.4	67.1
10800-10999	2227	1.9	71.7	980	1.9	73.0	1889	3.0	61.7	5096	2.2	69.3
11000-11199	1949	1.6	73.3	876	1.7	74.7	1737	2.8	64.5	4562	1.9	71.2
11200-11399	2088	1.7	75.0	780	1.5	76.2	1590	2.5	67.0	4458	1.9	73.1
11400-11599	1730	1.4	76.5	781	1.5	77.7	1622	2.6	69.6	4133	1.8	74.9
11600-11799	1447	1.2	77.7	679	1.3	79.0	1489	2.4	72.0	3615	1.5	76.5
11800-11999	1430	1.2	78.9	589	1.1	80.1	1357	2.2	74.1	3376	1.4	77.9
12000-12199	1545	1.3	80.2	525	1.0	81.1	1352	2.2	76.3	3422	1.5	79.4
12200-12399	1342	1.1	81.3	511	1.0	82.1	1247	2.0	78.3	3100	1.3	80.7
12400-12599	1270	1.1	82.4	517	1.0	83.1	1190	1.9	80.2	2977	1.3	81.9
12600-12799	1256	1.0	83.4	556	1.1	84.1	942	1.5	81.7	2754	1.2	83.1
12800-12999	1420	1.2	84.6	462	0.9	85.0	842	1.3	83.0	2724	1.2	84.3
13000-13199	1379	1.2	85.8	521	1.0	86.0	908	1.4	84.5	2808	1.2	85.5
13200-13399	1163	1.0	86.7	435	0.8	86.9	802	1.3	85.8	2400	1.0	86.5
13400-13599	999	0.8	87.6	442	0.8	87.7	611	1.0	86.7	2052	0.9	87.4
13600-13799	786	0.7	88.2	384	0.7	88.4	528	0.8	87.6	1698	0.7	88.1
13800-13999	1048	0.9	89.1	446	0.9	89.3	573	0.9	88.5	2067	0.9	89.0
14000-14199	809	0.7	89.8	382	0.7	90.0	429	0.7	89.2	1620	0.7	89.7
14200-14399	964	0.8	90.6	331	0.6	90.7	444	0.7	89.9	1739	0.7	90.4
14400-14599	872	0.7	91.3	340	0.7	91.3	417	0.7	90.6	1629	0.7	91.1
14600-14799	676	0.6	91.9	324	0.6	91.9	340	0.5	91.1	1340	0.6	91.7
14800-14999	945	0.8	92.7	332	0.6	92.6	426	0.7	91.8	1703	0.7	92.4
15000-15999	2950	2.5	95.1	1301	2.5	95.1	1199	1.9	93.7	5450	2.3	94.7
16000-16999	1785	1.5	96.6	975	1.9	96.9	686	1.1	94.8	3446	1.5	96.2
17000-17999	1163	1.0	97.6	604	1.2	98.1	556	0.9	95.7	2323	1.0	97.2
18000-18999	767	0.6	98.2	327	0.6	98.7	407	0.6	96.3	1501	0.6	97.8
19000-19999	508	0.4	98.7	204	0.4	99.1	332	0.5	96.8	1044	0.4	98.3
20000-22499	814	0.7	99.3	254	0.5	99.6	671	1.1	97.9	1739	0.7	99.0
22500-24999	376	0.3	99.7	113	0.2	99.8	503	0.8	98.7	992	0.4	99.4
25000-	418	0.3	100.0	91	0.2	100.0	802	1.3	100.0	1311	0.6	100.0
Yhteensä	119666	100.0	-	52147	100.0	-	62668	100.0	-	234481	100.0	-

Taulukko 8 Kuntasektorin kuukausipalkkaisen henkilöstön lukumäärät ja %-osuudet kokonaisskeskiansion tuloluokan, sukupuolen ja kuntamuodon mukaan lokakuussa 1998

Täysipalkkaiset kokoaikaiset

Sukupuoli/ Tuloluokka	Kaupungit			Muut kunnat			Kuntayhtymät			Yhteensä		
	Lkm	%	%-kert	Lkm	%	%-kert	Lkm	%	%-kert	Lkm	%	%-kert
Miehet												
5600- 5799	14	0.0	0.0	11	0.1	0.1	4	0.0	0.0	29	0.0	0.0
5800- 5999	32	0.1	0.1	17	0.1	0.2	17	0.1	0.1	66	0.1	0.1
6000- 6199	54	0.2	0.3	34	0.2	0.4	35	0.2	0.4	123	0.2	0.3
6200- 6399	94	0.3	0.5	36	0.3	0.7	19	0.1	0.5	149	0.2	0.6
6400- 6599	157	0.4	1.0	59	0.4	1.1	49	0.3	0.8	265	0.4	1.0
6600- 6799	151	0.4	1.4	55	0.4	1.5	37	0.2	1.0	243	0.4	1.3
6800- 6999	202	0.6	2.0	57	0.4	1.9	45	0.3	1.3	304	0.5	1.8
7000- 7199	214	0.6	2.6	93	0.7	2.6	59	0.4	1.7	366	0.6	2.4
7200- 7399	268	0.8	3.4	164	1.2	3.8	71	0.5	2.1	503	0.8	3.1
7400- 7599	423	1.2	4.6	224	1.6	5.4	127	0.8	2.9	774	1.2	4.3
7600- 7799	408	1.2	5.7	196	1.4	6.8	125	0.8	3.7	729	1.1	5.5
7800- 7999	499	1.4	7.1	343	2.5	9.2	174	1.1	4.8	1016	1.6	7.0
8000- 8199	673	1.9	9.0	346	2.5	11.7	232	1.5	6.3	1251	1.9	8.9
8200- 8399	605	1.7	10.7	386	2.8	14.5	252	1.6	7.9	1243	1.9	10.9
8400- 8599	699	2.0	12.7	390	2.8	17.2	276	1.8	9.7	1365	2.1	12.9
8600- 8799	758	2.1	14.9	347	2.5	19.7	343	2.2	11.8	1448	2.2	15.2
8800- 8999	744	2.1	17.0	336	2.4	22.1	378	2.4	14.2	1458	2.2	17.4
9000- 9199	691	2.0	18.9	302	2.2	24.3	369	2.3	16.6	1362	2.1	19.5
9200- 9399	755	2.1	21.1	307	2.2	26.5	340	2.2	18.7	1402	2.2	21.7
9400- 9599	682	1.9	23.0	245	1.8	28.2	344	2.2	20.9	1271	2.0	23.6
9600- 9799	696	2.0	25.0	250	1.8	30.0	273	1.7	22.7	1219	1.9	25.5
9800- 9999	709	2.0	27.0	204	1.5	31.5	262	1.7	24.3	1175	1.8	27.3
10000-10199	679	1.9	28.9	244	1.7	33.2	278	1.8	26.1	1201	1.8	29.1
10200-10399	651	1.8	30.7	220	1.6	34.8	314	2.0	28.1	1185	1.8	31.0
10400-10599	681	1.9	32.6	214	1.5	36.3	269	1.7	29.8	1164	1.8	32.8
10600-10799	790	2.2	34.9	210	1.5	37.8	288	1.8	31.6	1288	2.0	34.7
10800-10999	768	2.2	37.1	206	1.5	39.3	289	1.8	33.5	1263	1.9	36.7
11000-11199	770	2.2	39.2	198	1.4	40.7	300	1.9	35.4	1268	1.9	38.6
11200-11399	781	2.2	41.4	208	1.5	42.2	294	1.9	37.2	1283	2.0	40.6
11400-11599	752	2.1	43.6	228	1.6	43.9	282	1.8	39.0	1262	1.9	42.5
11600-11799	728	2.1	45.6	205	1.5	45.3	264	1.7	40.7	1197	1.8	44.4
11800-11999	769	2.2	47.8	184	1.3	46.6	245	1.6	42.3	1198	1.8	46.2
12000-12199	743	2.1	49.9	214	1.5	48.2	291	1.8	44.1	1248	1.9	48.1
12200-12399	856	2.4	52.3	306	2.2	50.4	269	1.7	45.8	1431	2.2	50.3
12400-12599	795	2.2	54.6	261	1.9	52.2	266	1.7	47.5	1322	2.0	52.4
12600-12799	721	2.0	56.6	262	1.9	54.1	229	1.5	49.0	1212	1.9	54.2
12800-12999	734	2.1	58.7	206	1.5	55.6	213	1.4	50.3	1153	1.8	56.0
13000-13199	824	2.3	61.0	237	1.7	57.3	243	1.5	51.9	1304	2.0	58.0
13200-13399	687	1.9	63.0	260	1.9	59.1	243	1.5	53.4	1190	1.8	59.8
13400-13599	582	1.6	64.6	203	1.5	60.6	203	1.3	54.7	988	1.5	61.3
13600-13799	556	1.6	66.2	201	1.4	62.0	163	1.0	55.7	920	1.4	62.8
13800-13999	555	1.6	67.8	213	1.5	63.5	186	1.2	56.9	954	1.5	64.2
14000-14199	528	1.5	69.3	241	1.7	65.3	173	1.1	58.0	942	1.4	65.7
14200-14399	480	1.4	70.6	190	1.4	66.6	166	1.1	59.1	836	1.3	67.0
14400-14599	495	1.4	72.0	194	1.4	68.0	149	0.9	60.0	838	1.3	68.2
14600-14799	498	1.4	73.4	203	1.5	69.5	152	1.0	61.0	853	1.3	69.6
14800-14999	452	1.3	74.7	206	1.5	70.9	146	0.9	61.9	804	1.2	70.8
15000-15999	1983	5.6	80.3	916	6.6	77.5	789	5.0	66.9	3688	5.7	76.5
16000-16999	1622	4.6	84.9	839	6.0	83.5	623	4.0	70.9	3084	4.7	81.2
17000-17999	1280	3.6	88.5	626	4.5	88.0	565	3.6	74.4	2471	3.8	85.0
18000-18999	944	2.7	91.2	412	2.9	90.9	442	2.8	77.3	1798	2.8	87.8
19000-19999	637	1.8	93.0	306	2.2	93.1	310	2.0	79.2	1253	1.9	89.7
20000-22499	1061	3.0	96.0	458	3.3	96.4	745	4.7	84.0	2264	3.5	93.2
22500-24999	566	1.6	97.6	227	1.6	98.0	617	3.9	87.9	1410	2.2	95.3
25000-	847	2.4	100.0	279	2.0	100.0	1910	12.1	100.0	3036	4.7	100.0
Yhteensä	35343	100.0	-	13979	100.0	-	15747	100.0	-	65069	100.0	-

Taulukko 8 Kuntasektorin kuukausipalkkaisen henkilöstön lukumäärät ja %-osuudet kokonaiskeskiansion tuloluokan, sukupuolen ja kuntamuodon mukaan lokakuussa 1998

Täysipalkkaiset kokoaikaiset

Sukupuoli/ Tuloluokka	Kaupungit			Muut kunnat			Kuntayhtymät			Yhteensä		
	Lkm	%	%-kert	Lkm	%	%-kert	Lkm	%	%-kert	Lkm	%	%-kert
Naiset ja miehet yhteensä												
5600- 5799	43	0.0	0.0	33	0.0	0.0	6	0.0	0.0	82	0.0	0.0
5800- 5999	138	0.1	0.1	80	0.1	0.2	63	0.1	0.1	281	0.1	0.1
6000- 6199	219	0.1	0.3	244	0.4	0.5	89	0.1	0.2	552	0.2	0.3
6200- 6399	394	0.3	0.5	357	0.5	1.1	86	0.1	0.3	837	0.3	0.6
6400- 6599	1351	0.9	1.4	711	1.1	2.2	275	0.4	0.7	2337	0.8	1.4
6600- 6799	1094	0.7	2.1	606	0.9	3.1	238	0.3	1.0	1938	0.6	2.0
6800- 6999	1432	0.9	3.0	904	1.4	4.4	387	0.5	1.5	2723	0.9	2.9
7000- 7199	1603	1.0	4.0	906	1.4	5.8	402	0.5	2.0	2911	1.0	3.9
7200- 7399	2063	1.3	5.4	1370	2.1	7.9	607	0.8	2.7	4040	1.3	5.2
7400- 7599	4077	2.6	8.0	1823	2.8	10.6	1125	1.4	4.2	7025	2.3	7.6
7600- 7799	4727	3.0	11.1	2467	3.7	14.4	1308	1.7	5.8	8502	2.8	10.4
7800- 7999	5481	3.5	14.6	2802	4.2	18.6	1948	2.5	8.3	10231	3.4	13.8
8000- 8199	5942	3.8	18.4	2451	3.7	22.3	1912	2.4	10.8	10305	3.4	17.3
8200- 8399	5861	3.8	22.2	2758	4.2	26.5	2038	2.6	13.4	10657	3.6	20.8
8400- 8599	6528	4.2	26.4	2649	4.0	30.5	2450	3.1	16.5	11627	3.9	24.7
8600- 8799	7939	5.1	31.5	3286	5.0	35.5	3261	4.2	20.7	14486	4.8	29.6
8800- 8999	7880	5.1	36.6	2775	4.2	39.7	3786	4.8	25.5	14441	4.8	34.4
9000- 9199	6227	4.0	40.6	2675	4.0	43.7	2900	3.7	29.2	11802	3.9	38.3
9200- 9399	5856	3.8	44.4	2167	3.3	47.0	2480	3.2	32.3	10503	3.5	41.8
9400- 9599	4238	2.7	47.2	1937	2.9	49.9	2186	2.8	35.1	8361	2.8	44.6
9600- 9799	4527	2.9	50.1	1939	2.9	52.8	2630	3.4	38.5	9096	3.0	47.7
9800- 9999	4275	2.8	52.8	1759	2.7	55.5	2223	2.8	41.3	8257	2.8	50.4
10000-10199	4049	2.6	55.4	1554	2.4	57.8	2440	3.1	44.4	8043	2.7	53.1
10200-10399	3707	2.4	57.8	1615	2.4	60.3	2586	3.3	47.7	7908	2.6	55.7
10400-10599	2881	1.9	59.7	1319	2.0	62.3	1999	2.5	50.3	6199	2.1	57.8
10600-10799	3337	2.2	61.8	1188	1.8	64.1	2332	3.0	53.3	6857	2.3	60.1
10800-10999	2995	1.9	63.8	1186	1.8	65.9	2178	2.8	56.0	6359	2.1	62.2
11000-11199	2719	1.8	65.5	1074	1.6	67.5	2037	2.6	58.6	5830	1.9	64.2
11200-11399	2869	1.9	67.4	988	1.5	69.0	1884	2.4	61.0	5741	1.9	66.1
11400-11599	2482	1.6	69.0	1009	1.5	70.5	1904	2.4	63.5	5395	1.8	67.9
11600-11799	2175	1.4	70.4	884	1.3	71.9	1753	2.2	65.7	4812	1.6	69.5
11800-11999	2199	1.4	71.8	773	1.2	73.0	1602	2.0	67.7	4574	1.5	71.0
12000-12199	2288	1.5	73.3	739	1.1	74.1	1643	2.1	69.8	4670	1.6	72.6
12200-12399	2198	1.4	74.7	817	1.2	75.4	1516	1.9	71.8	4531	1.5	74.1
12400-12599	2065	1.3	76.0	778	1.2	76.6	1456	1.9	73.6	4299	1.4	75.5
12600-12799	1977	1.3	77.3	818	1.2	77.8	1171	1.5	75.1	3966	1.3	76.8
12800-12999	2154	1.4	78.7	668	1.0	78.8	1055	1.3	76.5	3877	1.3	78.1
13000-13199	2203	1.4	80.1	758	1.1	79.9	1151	1.5	77.9	4112	1.4	79.5
13200-13399	1850	1.2	81.3	695	1.1	81.0	1045	1.3	79.3	3590	1.2	80.7
13400-13599	1581	1.0	82.3	645	1.0	82.0	814	1.0	80.3	3040	1.0	81.7
13600-13799	1342	0.9	83.2	585	0.9	82.9	691	0.9	81.2	2618	0.9	82.6
13800-13999	1603	1.0	84.2	659	1.0	83.9	759	1.0	82.1	3021	1.0	83.6
14000-14199	1337	0.9	85.1	623	0.9	84.8	602	0.8	82.9	2562	0.9	84.5
14200-14399	1444	0.9	86.0	521	0.8	85.6	610	0.8	83.7	2575	0.9	85.3
14400-14599	1367	0.9	86.9	534	0.8	86.4	566	0.7	84.4	2467	0.8	86.1
14600-14799	1174	0.8	87.7	527	0.8	87.2	492	0.6	85.0	2193	0.7	86.9
14800-14999	1397	0.9	88.6	538	0.8	88.0	572	0.7	85.8	2507	0.8	87.7
15000-15999	4933	3.2	91.8	2217	3.4	91.4	1988	2.5	88.3	9138	3.1	90.8
16000-16999	3407	2.2	93.9	1814	2.7	94.1	1309	1.7	90.0	6530	2.2	92.9
17000-17999	2443	1.6	95.5	1230	1.9	96.0	1121	1.4	91.4	4794	1.6	94.5
18000-18999	1711	1.1	96.6	739	1.1	97.1	849	1.1	92.5	3299	1.1	95.6
19000-19999	1145	0.7	97.4	510	0.8	97.8	642	0.8	93.3	2297	0.8	96.4
20000-22499	1875	1.2	98.6	712	1.1	98.9	1416	1.8	95.1	4003	1.3	97.7
22500-24999	942	0.6	99.2	340	0.5	99.4	1120	1.4	96.5	2402	0.8	98.5
25000-	1265	0.8	100.0	370	0.6	100.0	2712	3.5	100.0	4347	1.5	100.0
Yhteensä	155009	100.0	-	66126	100.0	-	78415	100.0	-	299550	100.0	-

Taulukko 9 Kuntasektorin kuukausipalkkaisen henkilöstön lukumäärät ja palkat koulutusasteen, sukupuolen ja iän mukaan lokakuussa 1998.

Täyspalkkaiset kokoaikaiset

Suku- puoli/ ikä	Perusaste		Keskiaste		Alin korkea-aste		Al.korkea- kouluaste		Yl.korkea- kouluaste		Tutkija- koulu tai vast.		YHTEENSÄ		Kokon. ansio/ hlö
	Henki- löiden 1km	Kok. ansio/ henkilö	Henki- löiden 1km	Kok. ansio/ henkilö	Henki- löiden 1km	Kok. ansio/ henkilö	Henki- löiden 1km	Kok. ansio/ henkilö	Henki- löiden 1km	Kok. ansio/ henkilö	Henki- löiden 1km	Kok. ansio/ henkilö	Henki- löiden 1km	%	
Naiset															
17	8	6523	-	-	-	-	-	-	-	-	-	-	8	0.0	6523
18	18	6577	-	-	-	-	-	-	-	-	-	-	18	0.0	6577
19	143	7039	33	6968	-	-	-	-	-	-	-	-	176	0.1	7026
-19	169	6966	33	6968	-	-	-	-	-	-	-	-	202	0.1	6966
20	79	6992	241	7341	13	7080	-	-	-	-	-	-	333	0.1	7248
21	77	7322	424	7609	17	7642	-	-	-	-	-	-	518	0.2	7567
22	55	7474	606	7630	68	8025	2	-	-	-	-	-	731	0.3	7658
23	86	7254	825	7931	257	8526	61	8823	-	-	-	-	1229	0.5	8052
24	99	7364	902	8157	439	8710	158	8606	40	10371	-	-	1638	0.7	8355
20-24	396	7273	2998	7845	794	8543	221	8668	40	10371	-	-	4449	1.9	7982
25	104	7865	933	8756	555	9028	250	8888	178	11107	-	-	2020	0.9	9009
26	110	7547	1030	8795	707	9065	327	8775	365	11633	-	-	2539	1.1	9222
27	133	7809	1115	8687	815	9233	312	8924	619	11876	1	-	2995	1.3	9483
28	185	7987	1163	8559	900	9422	344	8921	737	12134	3	-	3332	1.4	9598
29	184	7813	1243	8596	1111	9440	323	9062	863	12512	5	-	3729	1.6	9768
25-29	716	7824	5484	8671	4088	9274	1556	8915	2762	12062	9	17903	14615	6.2	9471
30	195	7923	1485	8716	1245	9718	364	9137	993	12575	6	12460	4288	1.8	9905
31	218	8086	1650	8723	1391	9803	442	9387	1000	12850	14	17257	4715	2.0	9975
32	216	8189	1680	8763	1412	9911	502	9457	1000	13078	9	19919	4819	2.1	10062
33	238	8236	1985	8844	1521	10067	431	9630	987	13258	15	17551	5177	2.2	10107
34	242	8320	2264	8879	1574	10036	411	9790	1101	13557	8	15714	5600	2.4	10176
30-34	1109	8161	9064	8795	7143	9917	2150	9487	5081	13074	52	17012	24599	10.5	10054
35	292	8176	2457	8945	1691	10085	494	10013	1139	13583	25	15923	6098	2.6	10206
36	322	8252	2789	8980	1795	10184	464	10170	1105	14266	23	17495	6498	2.8	10291
37	377	8452	2907	9023	2045	10207	522	10318	1170	14394	18	17406	7039	3.0	10347
38	474	8408	3129	9101	2037	10398	630	10567	1098	14687	22	19815	7390	3.2	10401
39	513	8405	3352	9171	2213	10463	805	11111	984	15043	26	21531	7893	3.4	10454
35-39	1978	8356	14634	9052	9781	10279	2915	10516	5496	14375	114	18504	34918	14.9	10347
40	633	8404	3252	9197	2254	10521	892	11604	919	15266	28	19074	7978	3.4	10511
41	673	8499	3495	9196	2500	10571	964	11732	913	15406	21	18667	8566	3.7	10513
42	847	8471	3563	9185	2419	10543	1148	11950	927	15983	30	21945	8934	3.8	10589
43	864	8475	3621	9205	2259	10588	1113	12214	942	16146	31	21510	8830	3.8	10650
44	950	8434	3607	9253	2233	10659	1160	12266	939	16155	34	21976	8923	3.8	10684
40-44	3967	8457	17538	9208	11665	10576	5277	11977	4640	15795	144	20823	43231	18.4	10592
45	1054	8455	3681	9252	2162	10729	1073	12585	935	16166	29	20367	8934	3.8	10675
46	1167	8481	3651	9251	2104	10700	1033	12701	855	16284	36	18491	8846	3.8	10614
47	1325	8463	3528	9293	1857	10769	958	13088	845	16189	34	21918	8547	3.6	10642
48	1545	8539	3694	9303	1827	10734	863	13149	831	16214	43	20100	8803	3.8	10548
49	1562	8555	3739	9322	2044	10834	909	13137	814	16328	37	20754	9105	3.9	10583
45-49	6653	8504	18293	9284	9994	10753	4836	12914	4280	16234	179	20300	44235	18.9	10612
50	1822	8574	3579	9338	2001	11002	914	13277	850	16101	26	17916	9192	3.9	10590
51	1837	8626	3463	9470	2128	11254	804	13411	863	16338	24	19916	9119	3.9	10741
52	1837	8640	3273	9454	2066	11368	842	13510	896	16378	44	20609	8958	3.8	10857
53	1735	8674	2725	9509	1853	11590	783	13612	765	16469	38	21422	7899	3.4	10952
54	1397	8670	2059	9453	1456	11695	614	13722	633	16866	30	18851	6189	2.6	11031
50-54	8628	8635	15099	9440	9504	11359	3957	13489	4007	16405	162	19939	41357	17.6	10816
55	1384	8777	1857	9585	1318	11619	564	13897	577	16944	35	21692	5735	2.4	11096
56	1076	8785	1363	9538	1084	11972	422	13816	411	17033	26	20614	4382	1.9	11136
57	1479	8623	1805	9616	1432	11921	561	13798	501	17194	26	22689	5804	2.5	11049
58	1014	8669	1058	9597	769	12019	359	13787	290	17119	17	20877	3507	1.5	10965
59	1098	8686	819	9222	774	12226	377	13726	295	16878	13	19779	3376	1.4	10949
55-59	6051	8706	6902	9543	5377	11915	2283	13812	2074	17037	117	21343	22804	9.7	11050
60	766	8618	526	9022	228	11933	169	13652	146	17291	11	21012	1846	0.8	10363
61	582	8682	301	9056	92	10927	59	13282	87	18068	9	21555	1130	0.5	10030
62	404	8534	235	9026	76	10158	44	12594	57	17118	7	19887	823	0.4	9732
63	99	8670	39	9397	14	10644	14	12945	14	19005	2	-	182	0.1	10315
64	6	9951	1	-	-	-	2	-	-	-	1	-	10	0.0	10388
60-64	1857	8627	1102	9046	410	11334	288	13362	304	17560	30	21096	3991	1.7	10137
65-	7	12167	1	-	1	-	-	-	1	-	-	-	10	0.0	10924
Yht.	31601	8524	91148	9141	58757	10613	23483	11977	28685	14933	807	20009	234481	100.0	10456
Keski- ikä	48.4		42.7		42.6		43.7		41.2		46.5		43.4		

Taulukko 9 Kuntasektorin kuukausipalkkaisen henkilöstön lukumäärät ja palkat koulutusasteen, sukupuolen ja iän mukaan lokakuussa 1998.

Täyspalkkaiset kokoaikaiset

Suku- puoli/ ikä	Perusaste		Keskiaste		Alin korkea-aste		Al.korkea- koulusta		Yl.korkea- koulusta		Tutkija- koulu. tai vast.		YHTEENSÄ		
	Henki- löiden ikm	Kok. ansio/ henkilö	Henki- löiden ikm	Kok. ansio/ henkilö	Henki- löiden ikm	Kok. ansio/ henkilö	Henki- löiden ikm	Kok. ansio/ henkilö	Henki- löiden ikm	Kok. ansio/ henkilö	Henki- löiden ikm	Kok. ansio/ henkilö	Henki- löiden ikm	%	Kokon. ansio/ henkilö
Miehet															
17	3	..	-	-	-	-	-	-	-	-	-	-	3	0.0	..
18	11	6484	-	-	-	-	-	-	-	-	-	-	11	0.0	6484
19	40	6754	4	..	-	-	-	-	-	-	-	-	44	0.1	6751
-19	54	6687	4	..	-	-	-	-	-	-	-	-	58	0.1	6689
20	20	6712	38	7386	1	..	-	-	-	-	-	-	59	0.1	7179
21	27	7649	67	7537	-	-	-	-	-	-	-	-	94	0.1	7569
22	43	7187	116	7842	10	8858	-	-	-	-	-	-	169	0.3	7736
23	38	8086	163	8155	25	8255	3	..	-	-	-	-	229	0.4	8166
24	46	7771	203	8951	46	8590	8	8857	3	..	-	-	306	0.5	8733
20-24	174	7555	587	8248	82	8522	11	8916	3	..	-	-	857	1.3	8150
25	67	7919	333	9375	88	9098	31	9742	17	10955	-	-	536	0.8	9219
26	70	8182	382	9603	138	9416	50	9734	81	12219	-	-	721	1.1	9732
27	70	8373	366	9555	157	9753	67	10086	143	13201	2	..	805	1.2	10182
28	85	8405	398	9560	204	9706	61	10429	226	13749	3	..	977	1.5	10541
29	97	8621	434	9562	233	9611	65	11526	360	13639	2	..	1191	1.8	10842
25-29	389	8329	1913	9536	820	9574	274	10401	827	13399	7	14525	4230	6.5	10252
30	97	8669	477	9741	269	10054	91	10996	480	14059	7	17246	1421	2.2	11303
31	78	8720	552	9965	250	10050	105	11629	470	14046	14	18432	1469	2.3	11419
32	95	8967	524	10028	281	10609	97	11245	487	14664	23	21187	1507	2.3	11816
33	107	9746	562	9916	321	10905	91	12119	519	14296	13	18549	1613	2.5	11705
34	104	9962	623	10133	325	10832	121	12453	558	15233	22	16276	1753	2.7	12113
30-34	481	9255	2738	9966	1446	10525	505	11727	2514	14483	79	18548	7763	11.9	11691
35	94	9635	654	10208	343	10971	152	12475	601	15763	22	21968	1866	2.9	12432
36	136	9796	651	10244	333	11358	123	12693	570	15954	23	23440	1836	2.8	12515
37	132	10182	650	10326	351	11608	152	13261	604	16134	27	19708	1916	2.9	12747
38	136	10362	666	10236	348	11769	153	12580	562	16185	26	23217	1891	2.9	12663
39	164	9993	632	10352	388	12112	182	13732	585	16640	29	22477	1980	3.0	13013
35-39	662	10015	3253	10273	1763	11579	762	12988	2922	16134	127	22126	9489	14.6	12679
40	180	10514	636	10571	392	11953	230	14029	561	17950	43	21786	2042	3.1	13484
41	218	10292	646	10417	426	12069	306	14087	512	18705	49	25080	2157	3.3	13552
42	196	10263	612	10737	417	12252	435	14349	534	18499	54	26151	2248	3.5	13890
43	198	10576	672	10703	429	12345	439	14310	542	18946	53	23272	2333	3.6	13873
44	203	9989	575	10495	386	12475	495	14656	549	19545	48	24130	2256	3.5	14194
40-44	995	10321	3141	10586	2050	12219	1905	14339	2698	18726	247	24168	11036	17.0	13807
45	196	10254	581	10694	424	12466	549	15147	508	19757	71	27421	2329	3.6	14516
46	256	10117	599	10640	422	12818	552	15106	521	19863	82	25081	2432	3.7	14439
47	235	10683	575	10672	397	12956	476	15418	499	19475	67	25095	2249	3.5	14464
48	256	10290	575	10853	428	12737	505	15740	504	20411	60	23634	2328	3.6	14596
49	360	10530	581	10892	464	13105	510	15833	558	20200	68	25745	2541	3.9	14678
45-49	1303	10388	2911	10749	2135	12820	2592	15439	2590	19946	348	25442	11879	18.3	14541
50	361	10390	528	10855	414	13307	550	15968	529	19802	66	26715	2448	3.8	14711
51	392	10588	585	10914	413	13300	543	16029	536	20305	82	25883	2551	3.9	14793
52	421	10620	506	11203	469	13632	466	15886	481	20853	73	25253	2416	3.7	14822
53	398	10670	416	11041	511	13730	419	16349	483	20858	69	26365	2296	3.5	15070
54	314	10489	327	10711	415	14008	325	16335	400	21223	61	27073	1842	2.8	15233
50-54	1886	10558	2362	10957	2222	13603	2303	16087	2429	20565	351	26210	11553	17.8	14907
55	302	10511	311	11105	454	14294	284	16723	383	20469	75	25960	1809	2.8	15287
56	205	10641	243	10670	314	14613	201	16533	278	21464	61	27387	1302	2.0	15609
57	276	10676	241	10914	414	14561	272	16566	346	22100	58	27028	1607	2.5	15759
58	180	10385	145	10803	277	14865	158	17006	193	20067	30	28030	983	1.5	15213
59	194	9941	120	10661	293	14708	177	17253	203	21923	32	26406	1019	1.6	15571
55-59	1157	10458	1060	10870	1752	14574	1092	16776	1403	21224	256	26841	6720	10.3	15494
60	144	10014	90	10399	129	14396	83	16933	138	22437	30	26350	614	0.9	15517
61	108	10054	57	10309	108	13892	45	17487	107	22630	30	27631	455	0.7	15848
62	80	9738	45	10261	57	14032	41	18141	75	23050	19	30165	317	0.5	16045
63	25	9032	9	8893	13	12841	8	15786	20	23572	6	26156	81	0.1	15154
64	4	..	-	-	3	..	2	..	-	-	2	..	11	0.0	15162
60-64	361	9904	201	10275	310	14065	179	17252	340	22700	87	27722	1478	2.3	15709
65-	2	..	2	..	1	..	1	..	-	-	-	-	6	0.0	10747
Yht.	7464	10103	18172	10337	12581	12458	9624	15022	15726	18078	1502	25088	65069	100.0	13624
Keski- ikä	46.2		40.5		44.3		46.4		42.8		48.1		43.5		
Naiset ja miehet Yht.	39065	8825	109320	9340	71338	10938	33107	12862	44411	16047	2309	23313	299550		11144
Keski- ikä	47.9		42.3		42.9		44.5		41.8		47.5		43.4		

Taulukko 10a Kuntasektorin kuukausipalkkaisen ja tuntipalkkaisen henkilöstön lukumäärä.
Kuukausipalkkaisten kokonaiskeskiarvio kunnittain lokakuussa 1998.

KUNTA Palvelussuhde	KUUKAUSIPALKKAISTEN LUKUMÄÄRÄT				TUNTI- PALK- KAISET LKM	Kk-palkkaiset Kokoaikaiset täysipalkkaiset kokon.ansio mk
	Kaikki yhteensä LKM	Pää- palv.- suhde* LKM	Koko- aikai- set LKM	Osa- aikai- set LKM		
KUNNAT YHTEENSÄ	311156	305327	247425	37921	24838	10858
Vakinaiset	229266	225224	196295	15640	15376	11112
Määräaikaiset**	64536	62774	46725	10819	5485	9960
Työllistetyt	16055	16035	3461	11186	2964	7559
Oppilas	577	577	416	117	316	-
Muut (mm. suojatyontekijät)	-	-	-	-	667	-
Alahärmä	351	348	281	32	30	10783
Vakinaiset	285	283	237	17	6	11054
Määräaikaiset	63	62	42	14	24	8921
Työllistetyt	2	2	1	1	-	-
Oppilas	1	1	1	-	-	-
Alajärvi	758	721	577	69	30	10303
Vakinaiset	540	520	446	32	11	10680
Määräaikaiset	178	162	96	33	4	9704
Työllistetyt	39	39	35	4	-	7269
Muut (mm. suojatyontekijät)	-	-	-	-	15	-
Alastaro	144	144	111	24	8	10563
Vakinaiset	109	109	93	8	4	10859
Määräaikaiset	31	31	18	12	4	9062
Työllistetyt	4	4	-	4	-	-
Alavieska	189	189	154	18	28	9933
Vakinaiset	141	141	122	4	7	10342
Määräaikaiset	31	31	22	7	21	8678
Työllistetyt	16	16	9	7	-	7649
Alavus	525	509	368	75	73	10782
Vakinaiset	410	400	303	38	22	11088
Määräaikaiset	107	101	63	31	11	9329
Työllistetyt	8	8	2	6	15	7877
Oppilas	-	-	-	-	11	-
Muut (mm. suojatyontekijät)	-	-	-	-	14	-
Anjalankoski	1062	1059	869	124	93	10919
Vakinaiset	853	850	746	48	79	11129
Määräaikaiset	159	159	113	39	13	9634
Työllistetyt	50	50	10	37	1	7415
Anttola	89	89	75	8	7	9909
Vakinaiset	60	60	55	1	-	10193
Määräaikaiset	20	20	15	3	2	9460
Työllistetyt	7	7	3	4	5	-
Artjärvi	91	89	75	7	7	9456
Vakinaiset	70	68	58	5	3	9710
Määräaikaiset	16	16	14	-	3	8544
Työllistetyt	3	3	1	2	1	-
Asikkala	504	497	394	67	23	10600
Vakinaiset	387	386	329	33	9	10842
Määräaikaiset	106	100	58	30	14	9006
Työllistetyt	7	7	3	4	-	-
Askainen	32	30	21	4	-	10738
Vakinaiset	25	24	17	1	-	11015
Määräaikaiset	5	4	3	2	-	-
Työllistetyt	2	2	1	1	-	-
Askola	255	248	205	27	8	10977
Vakinaiset	199	196	165	15	6	11487
Määräaikaiset	56	52	40	12	2	8459
Aura	131	130	103	17	2	9977
Vakinaiset	101	100	87	6	1	10283
Määräaikaiset	24	24	14	7	1	8127
Työllistetyt	2	2	-	2	-	-
Brändö	42	42	16	18	-	12456
Vakinaiset	27	27	10	13	-	11961
Määräaikaiset	15	15	6	5	-	13696
Dragsfjärd	180	180	141	32	1	10163
Vakinaiset	142	142	120	16	-	10276
Määräaikaiset	38	38	21	16	-	9347
Työllistetyt	-	-	-	-	1	-

*) Tilastoitu henkilölukumäärä.

**) Määräaikaiset, viransijaist, tilapäiset ja varahenkilöt yhteensä.
Kaikki yhteensä lukumäärässä myös sivutoimiset ja virkavapaalla olleet.

Taulukko 10a Kuntasektorin kuukausipalkkaisen ja tuntipalkkaisen henkilöstön lukumäärä.
Kuukausipalkkaisten kokonaiskeskiarvio kunnittain lokakuussa 1998.

KUNTA Palvelussuhde	KUUKAUSIPALKKAISTEN LUKUMÄÄRÄT				TUNTI- PALK- KAISET LKM	Kk-palkkaiset Kokoaikaiset täysipalkkaiset kokon.ansio mk
	Kaikki yhteensä	Pää- paiv.- suhde*	Koko aikai- set	Osa- aikai- set		
Eckerö	29	29	20	6	1	11032
Vakinaiset	22	22	17	2	1	11343
Määräaikaiset	6	6	3	3	-	.
Elimäki	488	475	375	69	30	10416
Vakinaiset	378	368	307	31	13	10679
Määräaikaiset	92	89	64	25	17	9062
Työllistetyt	17	17	3	13	-	.
Oppilas	1	1	1	-	-	.
Eno	485	483	353	111	26	11099
Vakinaiset	353	351	298	36	9	11202
Määräaikaiset	58	58	52	5	3	10500
Työllistetyt	74	74	3	70	10	.
Muut(mm.suojatyöntekijät)	-	-	-	-	4	.
Enonkoski	135	135	93	36	14	10471
Vakinaiset	104	104	86	12	1	10479
Määräaikaiset	12	12	7	5	1	10320
Työllistetyt	19	19	-	19	12	-
Enontekiö	192	185	132	39	-	12425
Vakinaiset	127	125	101	11	-	13191
Määräaikaiset	34	29	21	7	-	10389
Työllistetyt	31	31	10	21	-	7049
Espoo	11135	11112	9905	958	557	10804
Vakinaiset	7568	7554	6907	481	490	11165
Määräaikaiset	3251	3242	2818	343	57	9927
Työllistetyt	292	292	157	134	8	7710
Oppilas	24	24	23	-	2	-
Eura	554	543	444	69	25	10746
Vakinaiset	404	397	357	22	12	10969
Määräaikaiset	138	134	82	40	11	9645
Työllistetyt	12	12	5	7	2	.
Eurajoki	284	281	225	39	22	10611
Vakinaiset	215	214	185	10	9	10835
Määräaikaiset	55	53	39	16	1	9611
Työllistetyt	14	14	1	13	12	.
Evijärvi	250	247	203	26	12	10595
Vakinaiset	208	208	176	13	-	10892
Määräaikaiset	32	29	19	11	10	9071
Työllistetyt	7	7	5	2	2	.
Finström	83	83	60	18	-	10137
Vakinaiset	52	52	43	6	-	10316
Määräaikaiset	31	31	17	12	-	9655
Forssa	1015	996	763	146	89	11117
Vakinaiset	747	737	624	55	41	11211
Määräaikaiset	215	206	127	51	6	10963
Työllistetyt	52	52	12	39	7	8000
Oppilas	1	1	-	1	1	.
Muut(mm.suojatyöntekijät)	-	-	-	-	34	.
Föglö	42	38	18	16	-	11077
Vakinaiset	29	28	16	8	-	11368
Määräaikaiset	13	10	2	8	-	.
Geta	26	26	18	4	-	9942
Vakinaiset	18	18	11	3	-	11072
Määräaikaiset	8	8	7	1	-	8165
Haapajärvi	586	572	478	41	55	10579
Vakinaiset	439	431	382	9	9	10858
Määräaikaiset	123	117	93	12	23	9340
Työllistetyt	24	24	3	20	17	-
Muut(mm.suojatyöntekijät)	-	-	-	-	6	.
Haapavesi	569	557	415	75	60	10849
Vakinaiset	414	406	328	31	12	10908
Määräaikaiset	128	124	85	19	47	10675
Työllistetyt	27	27	2	25	1	.
Hailuoto	71	71	53	16	3	10557
Vakinaiset	52	52	41	9	-	10697
Määräaikaiset	17	17	11	6	3	10352
Työllistetyt	2	2	1	1	-	.

Taulukko 10a Kuntasektorin kuukausipalkkaisen ja tuntipalkkaisen henkilöstön lukumäärä.
Kuukausipalkkaisten kokonaiskeskiansio kunnittain lokakuussa 1998.

KUNTA Palvelussuhde	KUUKAUSIPALKAISTEN LUKUMÄÄRÄT				TUNTI- PALK- KAISET LKM	Kk-palkkaiset Kokoaikaiset täysipalkkaiset kokon. ansio mk
	Kaikki yhteensä LKM	Pää- palv.- suhde* LKM	Koko aikai- set LKM	Osa- aikai- set LKM		
Halikko	435	403	322	67	17	10708
Vakinaiset	332	316	265	38	14	10906
Määräaikaiset	99	83	55	27	3	9408
Työllistetyt	3	3	1	2	-	.
Halsua	134	134	86	36	12	9975
Vakinaiset	88	88	59	17	-	10541
Määräaikaiset	36	36	23	13	12	8943
Työllistetyt	10	10	4	6	-	.
Hamina	555	546	480	40	61	10464
Vakinaiset	431	426	386	13	56	10751
Määräaikaiset	97	93	86	8	2	9226
Työllistetyt	19	19	5	14	3	.
Oppilas	8	8	3	5	-	-
Hammarland	43	43	29	13	-	10142
Vakinaiset	27	27	22	5	-	10590
Määräaikaiset	15	15	7	7	-	8798
Työllistetyt	1	1	-	1	-	.
Hankasalmi	437	429	345	53	28	10669
Vakinaiset	292	288	243	21	11	10848
Määräaikaiset	91	87	57	25	10	10124
Työllistetyt	51	51	43	6	7	7830
Hanko	686	686	584	69	49	10517
Vakinaiset	527	527	466	39	45	10810
Määräaikaiset	147	147	108	28	2	9088
Oppilas	-	-	-	-	2	.
Harjavalta	431	426	370	27	8	10731
Vakinaiset	351	347	314	9	5	10896
Määräaikaiset	60	59	49	6	-	10252
Työllistetyt	18	18	5	12	1	.
Oppilas	1	1	1	-	2	.
Hartola	308	305	222	54	-	10380
Vakinaiset	201	200	179	8	-	10602
Määräaikaiset	69	67	39	12	-	9261
Työllistetyt	34	34	-	34	-	-
Oppilas	4	4	4	-	-	.
Hattula	385	376	312	37	14	10311
Vakinaiset	297	293	260	10	12	10490
Määräaikaiset	74	69	50	15	2	9382
Työllistetyt	12	12	1	11	-	.
Hauho	181	181	157	15	14	10030
Vakinaiset	141	141	124	9	-	10281
Määräaikaiset	30	30	24	5	12	9400
Työllistetyt	8	8	7	1	2	7738
Haukipudas	1096	1078	739	120	53	10799
Vakinaiset	880	863	608	43	39	11036
Määräaikaiset	185	184	131	46	8	9730
Työllistetyt	31	31	-	31	6	-
Haukivuori	201	189	132	28	19	10105
Vakinaiset	119	114	98	7	5	10319
Määräaikaiset	65	58	31	7	8	9725
Työllistetyt	17	17	3	14	6	.
Hausjärvi	412	400	279	32	11	11116
Vakinaiset	258	255	214	11	9	11447
Määräaikaiset	134	125	64	4	-	9867
Työllistetyt	20	20	1	17	2	.
HEINOLA Hausjärvi	1376	1340	1124	160	105	10776
Vakinaiset	1017	988	914	38	80	11034
Määräaikaiset	295	288	200	68	14	9637
Työllistetyt	64	64	10	54	11	6461
Heinävesi	367	363	265	59	32	10834
Vakinaiset	265	265	215	21	6	11333
Määräaikaiset	74	70	40	20	12	8535
Työllistetyt	28	28	10	18	14	6784
Helsinki	38238	37729	33329	2533	3340	11108
Vakinaiset	27545	27203	25001	1877	2341	11384
Määräaikaiset	8716	8550	7669	498	373	10339
Työllistetyt	1887	1886	609	127	471	7963
Oppilas	90	90	50	31	93	-
Muut (mm. suojatyöntekijät)	-	-	-	-	60	.

Taulukko 10a Kuntasektorin kuukausipalkkaisen ja tuntipalkkaisen henkilöstön lukumäärä.
Kuukausipalkkaisten kokonaiskeskiansio kunnittain lokakuussa 1998.

KUNTA Palvelussuhde	KUUKAUSIPALKKAISTEN LUKUMÄÄRÄT				TUNTI- PALK- KAISET LKM	Kk-palkkaiset Kokoaikaiset täysipalkkaiset kokon.ansio mk
	Kaikki yhteensä LKM	Pää- paiv.- suhde* LKM	Koko- aikai- set LKM	Osa- aikai- set LKM		
Himanka	227	227	183	27	18	10389
Vakinaiset	166	166	137	15	4	10871
Määräaikaiset	51	51	44	4	8	9066
Työllistetyt	10	10	2	8	1	.
Oppilas	-	-	-	-	1	.
Muut (mm. suojatyöntekijät)	-	-	-	-	4	.
Hirvensalmi	133	131	102	12	10	11042
Vakinaiset	107	105	85	6	3	11260
Määräaikaiset	14	14	9	2	7	8616
Työllistetyt	9	9	5	4	-	.
Hollola	877	871	701	120	91	10415
Vakinaiset	657	652	558	44	58	10616
Määräaikaiset	159	158	117	41	23	9867
Työllistetyt	54	54	19	35	4	7131
Oppilas	-	-	-	-	6	.
Honkajoki	148	146	108	25	7	10389
Vakinaiset	113	111	84	15	3	10619
Määräaikaiset	24	24	19	4	3	9824
Työllistetyt	11	11	5	6	1	.
Houtskari	73	66	20	24	-	11468
Vakinaiset	40	37	15	15	-	11794
Määräaikaiset	33	29	5	9	-	.
Huittinen	544	540	446	63	39	10368
Vakinaiset	418	415	352	31	22	10682
Määräaikaiset	101	100	80	21	11	9501
Työllistetyt	21	21	10	11	5	6534
Oppilas	2	2	2	-	1	.
Humppila	134	132	106	17	25	10174
Vakinaiset	98	96	82	7	3	10332
Määräaikaiset	28	28	23	4	15	9454
Työllistetyt	7	7	-	6	7	-
Hyrnsalmi	279	277	203	57	29	11066
Vakinaiset	186	186	163	11	12	11450
Määräaikaiset	49	47	36	7	11	9510
Työllistetyt	42	42	2	39	6	.
Hyvinkää	2740	2633	1962	256	260	11429
Vakinaiset	2036	1974	1585	128	130	11610
Määräaikaiset	640	595	364	108	44	10676
Työllistetyt	48	48	5	12	50	.
Oppilas	5	5	-	5	36	.
Hämeenkoski	74	73	70	-	2	9724
Vakinaiset	61	60	58	-	2	10164
Määräaikaiset	10	10	9	-	-	7994
Työllistetyt	3	3	3	-	-	.
Hämeenkyrö	588	574	451	89	54	10656
Vakinaiset	469	458	386	47	19	10856
Määräaikaiset	82	79	57	13	23	9408
Työllistetyt	33	33	5	28	8	.
Oppilas	-	-	-	-	1	.
Muut (mm. suojatyöntekijät)	-	-	-	-	3	.
Hämeenlinna	2500	2429	1869	335	265	10957
Vakinaiset	1537	1492	1317	86	217	11460
Määräaikaiset	782	756	526	94	16	9772
Työllistetyt	168	168	14	154	31	7285
Oppilas	3	3	3	-	1	.
Ii	378	359	250	71	12	11130
Vakinaiset	256	244	207	20	4	11459
Määräaikaiset	81	74	43	10	2	9072
Työllistetyt	41	41	-	41	6	-
Iisalmi	1220	1175	912	178	167	10813
Vakinaiset	896	855	743	48	71	10999
Määräaikaiset	210	206	156	29	30	10163
Työllistetyt	109	109	10	99	62	8143
Oppilas	2	2	-	2	-	.
Muut (mm. suojatyöntekijät)	-	-	-	-	4	.
Iitti	481	479	388	68	31	10652
Vakinaiset	362	362	319	21	8	10942
Määräaikaiset	83	81	54	26	23	9332
Työllistetyt	28	28	7	21	-	7265

Taulukko 10a Kuntasektorin kuukausipalkkaisen ja tuntipalkkaisen henkilöstön lukumäärä.
Kuukausipalkkaisten kokonaiskeskiansio kunnittain lokakuussa 1998.

KUNTA Palvelussuhde	KUUKAUSIPALKKAISTEN LUKUMÄÄRÄT				TUNTI- PALK- KAISET LKM	Kk-palkkaiset Kokoaikaiset täysipalkkaiset kokon.ansio mk
	Kaikki yhteensä LKM	Pää- palv.- suhde* LKM	Koko aikai- set LKM	Osa- aikai- set LKM		
Ikaalinen	459	452	388	41	35	10502
Vakinaiset	358	352	330	9	22	10685
Määräaikaiset	77	76	52	15	9	9269
Työllistetyt	20	20	5	15	-	.
Muut (mm.suojatyöntekijät)	-	-	-	-	4	.
Ilmajoki	774	772	525	183	62	10873
Vakinaiset	523	521	387	85	18	11447
Määräaikaiset	212	212	133	64	37	9333
Työllistetyt	39	39	5	34	7	.
Ilomantsi	577	560	426	81	69	11093
Vakinaiset	402	389	336	21	19	11415
Määräaikaiset	123	119	84	15	9	9974
Työllistetyt	47	47	1	45	41	.
Imatra	2105	2035	1519	366	136	10279
Vakinaiset	1448	1409	1243	92	134	10451
Määräaikaiset	431	400	256	71	-	9385
Työllistetyt	191	191	5	184	1	.
Oppilas	10	10	9	-	-	.
Inari	577	568	445	95	9	12654
Vakinaiset	434	426	371	37	1	13069
Määräaikaiset	103	102	71	21	8	10339
Työllistetyt	37	37	-	37	-	.
Iniö	20	20	10	6	3	10220
Vakinaiset	15	15	7	4	2	11281
Määräaikaiset	5	5	3	2	1	.
Inkoo	209	208	164	27	10	10164
Vakinaiset	153	153	122	17	6	10381
Määräaikaiset	50	49	40	6	2	9627
Työllistetyt	2	2	1	1	2	.
Isojoki	161	161	126	15	13	10082
Vakinaiset	114	114	94	3	9	10315
Määräaikaiset	39	39	31	5	4	9204
Työllistetyt	8	8	1	7	-	.
Isokyrö	268	260	210	23	28	10294
Vakinaiset	176	174	147	11	7	10639
Määräaikaiset	82	76	60	5	19	9508
Työllistetyt	10	10	3	7	2	.
Jaala	99	98	86	8	2	10660
Vakinaiset	75	74	66	4	-	10678
Määräaikaiset	17	17	15	2	1	11211
Työllistetyt	4	4	2	2	1	.
Oppilas	3	3	3	-	-	.
Jalasjärvi	601	588	465	41	41	10692
Vakinaiset	453	447	405	16	13	10869
Määräaikaiset	125	118	51	13	26	9355
Työllistetyt	19	19	7	12	-	7954
Oppilas	2	2	-	-	-	.
Muut (mm.suojatyöntekijät)	-	-	-	-	2	.
Janakkala	922	891	689	106	52	11050
Vakinaiset	665	649	560	35	36	11146
Määräaikaiset	209	194	126	26	13	10617
Työllistetyt	47	47	2	45	3	.
Oppilas	1	1	1	-	-	.
Joensuu	2804	2734	2186	368	238	11215
Vakinaiset	2305	2243	1931	167	178	11203
Määräaikaiset	354	349	242	73	38	11443
Työllistetyt	140	137	10	127	22	6798
Oppilas	5	5	3	1	-	.
Jokioinen	264	257	214	32	29	10223
Vakinaiset	199	194	174	7	5	10422
Määräaikaiset	51	49	35	16	12	9263
Työllistetyt	10	10	1	9	12	.
Jomala	131	131	76	38	-	10596
Vakinaiset	94	94	50	30	-	11156
Määräaikaiset	37	37	26	8	-	9321

Taulukko 10a Kuntasektorin kuukausipalkkaisen ja tuntipalkkaisen henkilöstön lukumäärä.
Kuukausipalkkaisten kokonaiskeskiansio kunnittain lokakuussa 1998.

KUNTA Palvelussuhde	KUUKAUSIPALKKAISTEN LUKUMÄÄRÄT				TUNTI- PALK- KAISET LKM	Kk-palkkaiset Kokoaikaiset täysipalkkaiset kokon. ansio mk
	Kaikki yhteensä LKM	Pää- palv.- suhde* LKM	Koko aikai- set LKM	Osa- aikai- set LKM		
Joroinen	373	370	290	48	42	10643
Vakinaiset	269	266	220	18	14	10936
Määräaikaiset	91	91	61	26	19	9589
Työllistetyt	13	13	9	4	9	7338
Joutsa	267	260	196	40	9	10201
Vakinaiset	208	202	168	15	9	10332
Määräaikaiset	47	46	27	14	-	9501
Työllistetyt	12	12	1	11	-	.
Joutseno	669	650	495	91	31	11401
Vakinaiset	498	482	400	31	27	11858
Määräaikaiset	123	120	93	14	4	9210
Työllistetyt	48	48	2	46	-	.
Juankoski	315	315	259	40	57	10677
Vakinaiset	258	258	227	15	10	10817
Määräaikaiset	36	36	31	5	36	9790
Työllistetyt	21	21	1	20	10	.
Muut (mm. suoja-työntekijät)	-	-	-	-	1	.
Jurva	296	295	230	48	7	11054
Vakinaiset	234	234	189	32	7	11371
Määräaikaiset	51	50	37	9	-	9856
Työllistetyt	11	11	4	7	-	.
Juuka	503	495	392	68	33	11035
Vakinaiset	381	373	326	20	13	11374
Määräaikaiset	89	89	62	19	17	9357
Työllistetyt	33	33	4	29	3	.
Juupajoki	127	127	98	18	4	10164
Vakinaiset	103	103	86	6	-	10370
Määräaikaiset	15	15	10	5	3	8914
Työllistetyt	3	3	1	2	1	.
Juva	375	375	277	73	35	10664
Vakinaiset	319	319	236	59	9	10942
Määräaikaiset	44	44	36	7	23	9152
Työllistetyt	12	12	5	7	3	.
Jyväskylä	4869	4780	3790	601	408	10759
Vakinaiset	3705	3629	3056	288	252	10998
Määräaikaiset	928	917	674	160	15	9782
Työllistetyt	180	179	28	142	77	7853
Oppilas	23	23	11	9	2	-
Muut (mm. suoja-työntekijät)	-	-	-	-	62	.
Jyväskylän mlk	1407	1396	1134	184	93	10498
Vakinaiset	1002	995	889	42	77	10855
Määräaikaiset	281	277	217	46	9	9210
Työllistetyt	121	121	25	96	4	7288
Oppilas	3	3	3	-	-	.
Muut (mm. suoja-työntekijät)	-	-	-	-	3	.
Jämsä	106	103	74	7	4	10458
Vakinaiset	101	98	70	6	-	10537
Määräaikaiset	5	5	4	1	4	.
Jämsä	757	741	572	117	49	10291
Vakinaiset	560	546	458	44	29	10499
Määräaikaiset	146	144	111	25	3	9381
Työllistetyt	50	50	2	48	-	.
Oppilas	1	1	1	-	-	.
Muut (mm. suoja-työntekijät)	-	-	-	-	17	.
Jämsänkoski	373	362	285	48	49	10700
Vakinaiset	270	261	225	19	26	11062
Määräaikaiset	76	74	52	11	10	8871
Työllistetyt	24	24	5	18	3	.
Oppilas	-	-	-	-	1	.
Muut (mm. suoja-työntekijät)	-	-	-	-	8	.
Jäppilä	72	72	56	12	-	10105
Vakinaiset	49	49	41	5	-	10345
Määräaikaiset	19	19	15	3	-	9368
Työllistetyt	4	4	-	4	-	.
Järvenpää	1774	1736	1446	146	85	10896
Vakinaiset	1436	1402	1217	65	82	11099
Määräaikaiset	317	313	223	66	3	9849
Työllistetyt	21	21	6	15	-	6661

Taulukko 10a Kuntasektorin kuukausipalkkaisten ja tuntipalkkaisten henkilöstön lukumäärä. Kuukausipalkkaisten kokonaiskeskiansio kunnittain lokakuussa 1998.

KUNTA Palvelussuhde	KUUKAUSIPALKKAISTEN		LUKUMÄÄRÄT		TUNTI- PALK- KAISET	Kk-palkkaiset Kokoaikaaiset täysipalkkaiset kokon. ansio
	Kaikki yhteensä	Pää- palv.- suhde*	Koko aikai- set	Osa- aikai- set		
	LKM	LKM	LKM	LKM	LKM	mk
Kaarina	873	868	741	59	107	10630
Vakinaiset	701	698	605	35	101	10880
Määräaikaiset	150	148	114	24	5	9726
Työllistetyt	22	22	22	-	1	7082
Kaavi	205	204	164	27	22	10109
Vakinaiset	150	150	132	5	2	10308
Määräaikaiset	42	41	29	12	12	8976
Työllistetyt	10	10	-	10	8	-
Kajaani	2712	2665	2143	399	169	11714
Vakinaiset	2051	2016	1769	137	114	11871
Määräaikaiset	455	443	339	95	7	11133
Työllistetyt	168	168	5	161	38	-
Oppilas	9	9	8	-	3	-
Kalajokki	547	538	407	89	87	11249
Vakinaiset	421	415	343	33	20	11552
Määräaikaiset	90	87	60	24	57	9438
Työllistetyt	35	35	3	32	10	-
Kalvola	196	186	155	18	2	10342
Vakinaiset	141	134	119	4	-	10462
Määräaikaiset	40	37	33	2	2	10211
Työllistetyt	15	15	3	12	-	-
Kangasala	962	948	776	92	142	10486
Vakinaiset	723	711	619	35	70	10741
Määräaikaiset	192	190	150	17	69	9529
Työllistetyt	45	45	5	40	3	-
Oppilas	2	2	2	-	-	-
Kangaslampi	114	111	93	6	5	9664
Vakinaiset	78	76	66	1	-	10214
Määräaikaiset	24	23	17	3	5	8604
Työllistetyt	11	11	9	2	-	7407
Kangasniemi	464	459	386	40	59	10301
Vakinaiset	351	347	291	23	11	10594
Määräaikaiset	70	69	57	12	17	10495
Työllistetyt	41	41	36	5	31	7175
Kankaanpää	633	630	532	57	36	10855
Vakinaiset	482	481	431	20	20	11127
Määräaikaiset	113	111	89	12	11	9778
Työllistetyt	34	34	8	25	5	8120
Oppilas	2	2	2	-	-	-
Kannonkoski	120	120	95	20	22	10180
Vakinaiset	92	92	82	5	3	10466
Määräaikaiset	15	15	10	5	7	8591
Työllistetyt	11	11	2	9	11	7262
Oppilas	-	-	-	-	1	-
Kannus	389	385	298	65	22	10366
Vakinaiset	302	299	239	44	7	10426
Määräaikaiset	82	81	54	21	8	10180
Työllistetyt	5	5	5	-	2	-
Oppilas	-	-	-	-	2	-
Muut (mm. suojatyöntekijät)	-	-	-	-	3	-
Karjokki	91	90	71	10	6	9494
Vakinaiset	59	58	47	3	2	9864
Määräaikaiset	25	25	19	5	4	8761
Työllistetyt	7	7	5	2	-	-
Karinainen	129	129	102	12	-	11818
Vakinaiset	100	100	86	3	-	11981
Määräaikaiset	27	27	15	8	-	11327
Työllistetyt	2	2	1	1	-	-
Karjaa	507	480	335	80	37	11150
Vakinaiset	352	337	260	44	34	11575
Määräaikaiset	154	142	74	36	3	9674
Työllistetyt	1	1	1	-	-	-
Karjalohja	82	82	65	10	2	9773
Vakinaiset	71	71	55	9	-	9818
Määräaikaiset	7	7	7	-	2	10017
Työllistetyt	2	2	1	1	-	-

Taulukko 10a Kuntasektorin kuukausipalkkaisen ja tuntipalkkaisen henkilöstön lukumäärä.
Kuukausipalkkaisten kokonaiskeskiansio kunnittain lokakuussa 1998.

KUNTA Palvelussuhde	KUUKAUSIPALKKAISTEN LUKUMÄÄRÄT				TUNTI- PALK- KAISET	Kk-palkkaiset Kokoaikaiset täysipalkkaiset kokon.ansio
	Kaikki yhteensä	Pää- palv.- suhde*	Koko aikai- set	Osa- aikai- set		
	LKM	LKM	LKM	LKM	LKM	mk
Karkkila	461	454	308	128	42	11350
Vakinaiset	361	358	266	72	15	11441
Määräaikaiset	58	54	39	17	20	10677
Työllistetyt	41	41	2	39	5	.
Oppilas	1	1	1	-	-	.
Muut (mm. suojatyöntekijät)	-	-	-	-	2	.
Karstula	280	276	211	46	36	10748
Vakinaiset	198	195	163	15	4	10921
Määräaikaiset	57	56	47	8	20	10265
Työllistetyt	25	25	1	23	10	.
Oppilas	-	-	-	-	1	.
Muut (mm. suojatyöntekijät)	-	-	-	-	1	.
Karttula	207	200	155	32	9	10166
Vakinaiset	146	140	113	18	5	10827
Määräaikaiset	57	56	40	12	1	8337
Työllistetyt	3	3	1	2	3	.
Karvia	169	168	121	34	44	10372
Vakinaiset	121	121	94	14	3	10346
Määräaikaiset	33	32	26	6	34	10507
Työllistetyt	14	14	-	14	7	-
Kaskinen	91	88	68	16	-	10664
Vakinaiset	81	78	61	13	-	10842
Määräaikaiset	7	7	6	1	-	9630
Työllistetyt	1	1	1	-	-	.
Kauhajoki	942	930	750	107	126	10315
Vakinaiset	676	668	557	50	28	10705
Määräaikaiset	188	184	129	43	55	10043
Työllistetyt	69	69	58	11	34	7092
Muut (mm. suojatyöntekijät)	-	-	-	-	9	.
Kauhava	388	379	322	34	28	10330
Vakinaiset	316	311	277	19	12	10401
Määräaikaiset	68	64	45	11	15	9698
Työllistetyt	4	4	-	4	-	.
Oppilas	-	-	-	-	1	.
Kaunainen	608	597	462	63	22	11553
Vakinaiset	448	438	375	31	21	11930
Määräaikaiset	157	156	84	32	1	9908
Kaustinen	258	251	192	37	70	10556
Vakinaiset	193	189	155	15	6	10869
Määräaikaiset	62	59	35	21	42	9300
Työllistetyt	3	3	2	1	-	.
Oppilas	-	-	-	-	1	.
Muut (mm. suojatyöntekijät)	-	-	-	-	21	.
Keitele	169	169	144	16	10	10276
Vakinaiset	129	129	120	2	3	10350
Määräaikaiset	28	28	23	4	7	10054
Työllistetyt	12	12	1	10	-	.
Kemi	1672	1638	1167	328	168	11183
Vakinaiset	1187	1168	983	133	134	11453
Määräaikaiset	329	314	160	63	13	10002
Työllistetyt	147	147	15	132	20	9091
Oppilas	1	1	1	-	-	.
Muut (mm. suojatyöntekijät)	-	-	-	-	1	.
Kemijärvi	1002	955	730	84	68	11474
Vakinaiset	654	620	563	10	21	11951
Määräaikaiset	262	249	155	19	13	10432
Työllistetyt	86	86	12	55	21	7721
Muut (mm. suojatyöntekijät)	-	-	-	-	13	.
Keminmaa	535	532	430	62	23	11640
Vakinaiset	460	457	396	27	15	11734
Määräaikaiset	53	53	32	17	3	10507
Työllistetyt	19	19	-	18	1	-
Oppilas	1	1	-	-	-	.
Muut (mm. suojatyöntekijät)	-	-	-	-	4	.
Kemiö	177	175	136	31	-	10800
Vakinaiset	141	140	116	16	-	11038
Määräaikaiset	32	31	20	11	-	9463
Työllistetyt	4	4	-	4	-	.

Taulukko 10a Kuntasektorin kuukausipalkkaisen ja tuntipalkkaisen henkilöstön lukumäärä.
Kuukausipalkkaisten kokonaiskeskiansio kunnittain lokakuussa 1998.

KUNTA Palvelussuhde	KUUKAUSIPALKKAISTEN LUKUMÄÄRÄT				TUNTI- PALK- KAISET LKM	Kk-palkkaiset Kokoaikaiset täysipalkkaiset kokon. ansio mk
	Kaikki yhteensä LKM	Pää- pääv.- suhde* LKM	Koko- aikai- set LKM	Osa- aikai- set LKM		
Kempele	723	704	569	78	15	10870
Vakinaiset	535	522	447	23	7	11134
Määräaikaiset	178	172	118	49	8	9741
Työllistetyt	10	10	4	6	-	.
Kerava	1287	1240	1019	147	91	11019
Vakinaiset	1006	964	830	63	80	11297
Määräaikaiset	223	218	167	48	11	9723
Työllistetyt	35	35	8	27	-	8297
Oppilas	23	23	14	9	-	-
Kerimäki	316	314	231	60	29	11124
Vakinaiset	239	238	198	26	8	11340
Määräaikaiset	43	42	25	10	14	9632
Työllistetyt	25	25	1	24	7	-
Oppilas	8	8	6	-	-	-
Kestliä	150	144	102	27	19	10313
Vakinaiset	122	118	82	21	2	10598
Määräaikaiset	17	16	14	2	12	9321
Työllistetyt	8	8	4	4	5	.
Kesälahti	187	187	162	15	19	9293
Vakinaiset	122	122	104	11	3	10288
Määräaikaiset	24	24	19	3	15	10545
Työllistetyt	39	39	37	1	-	6271
Oppilas	2	2	2	-	1	.
Keuruu	668	619	471	106	61	11086
Vakinaiset	489	458	376	42	17	11353
Määräaikaiset	128	110	85	23	18	10012
Työllistetyt	50	50	9	41	11	7532
Muut (mm. suojatyöntekijät)	-	-	-	-	15	.
Kihniö	207	197	130	24	14	10380
Vakinaiset	165	157	113	8	3	10396
Määräaikaiset	37	35	16	12	3	10378
Työllistetyt	4	4	-	4	8	.
Kiinteitysvara	132	129	94	24	5	10626
Vakinaiset	84	81	68	3	2	10876
Määräaikaiset	33	33	25	7	2	10002
Työllistetyt	15	15	1	14	1	.
Kiikala	72	71	57	5	-	9722
Vakinaiset	67	66	54	3	-	9837
Määräaikaiset	3	3	1	2	-	.
Kiikoinen	79	79	64	7	3	9480
Vakinaiset	61	61	53	2	-	9573
Määräaikaiset	14	14	11	1	3	8697
Työllistetyt	4	4	-	4	-	.
Kiiminki	524	523	435	60	17	10981
Vakinaiset	404	403	352	29	10	11060
Määräaikaiset	95	95	77	12	-	10734
Työllistetyt	24	24	5	19	6	.
Oppilas	1	1	1	-	-	.
Kinnula	144	142	124	7	21	10858
Vakinaiset	110	108	97	1	2	11308
Määräaikaiset	17	17	12	4	9	10404
Työllistetyt	15	15	13	2	10	6858
Oppilas	2	2	2	-	-	.
Kirkkonummi	1277	1248	1037	127	48	11050
Vakinaiset	959	941	816	44	42	11427
Määräaikaiset	309	298	216	79	5	9602
Työllistetyt	9	9	5	4	1	.
Kisko	52	51	48	2	3	9984
Vakinaiset	41	40	39	-	2	10339
Määräaikaiset	9	9	9	-	1	8295
Työllistetyt	2	2	-	2	-	.
Kitee	580	562	484	35	-	10112
Vakinaiset	426	413	361	21	-	10638
Määräaikaiset	104	99	75	12	-	9486
Työllistetyt	50	50	48	2	-	6580

Taulukko 10a Kuntasektorin kuukausipalkkaisen ja tuntipaikkaisen henkilöstön lukumäärä.
Kuukausipalkkaisten kokonaiskeskiansio kunnittain lokakuussa 1998.

KUNTA Palvelussuhde	KUUKAUSIPALKKAISTEN LUKUMÄÄRÄT				TUNTI- PALK- KAISET LKM	Kk-palkkaiset Kokoaikaiset täysipalkkaiset kokon.ansio mk
	Kaikki yhteensä LKM	Pää- paiv.- suhde* LKM	Koko aikai- set LKM	Osa- aikai- set LKM		
Kittilä	467	464	367	70	37	11662
Vakinaiset	317	317	273	26	-	11958
Määräaikaiset	97	95	73	13	15	10425
Työllistetyt	40	40	8	31	21	7315
Oppilas	1	1	1	-	1	.
Kiukainen	164	161	130	14	18	10687
Vakinaiset	140	137	119	8	8	10825
Määräaikaiset	19	19	9	3	6	9111
Työllistetyt	5	5	2	3	4	.
Kiuruvesi	790	787	609	123	116	10980
Vakinaiset	610	607	519	38	19	11070
Määräaikaiset	125	125	85	35	69	10485
Työllistetyt	53	53	3	50	16	.
Oppilas	-	-	-	-	1	.
Muut (mm. suoja-työntekijät)	-	-	-	-	11	.
Kivijärvi	88	86	69	8	5	9986
Vakinaiset	60	59	51	2	-	10316
Määräaikaiset	22	21	15	3	3	9601
Työllistetyt	5	5	2	3	2	.
Kodisjoki	17	17	15	1	1	10382
Vakinaiset	14	14	13	-	1	10565
Määräaikaiset	1	1	1	-	-	.
Työllistetyt	1	1	-	1	-	.
Kokemäki	455	440	379	38	18	10850
Vakinaiset	398	384	352	11	16	10974
Määräaikaiset	36	35	23	10	2	9171
Työllistetyt	19	19	2	17	-	.
Oppilas	1	1	1	-	-	.
Kokkola	1939	1921	1523	276	226	10323
Vakinaiset	1307	1299	1112	89	82	10825
Määräaikaiset	539	529	382	123	65	8911
Työllistetyt	92	92	28	64	79	7287
Oppilas	1	1	1	-	-	.
Kolari	367	360	262	71	12	12083
Vakinaiset	245	243	217	11	9	12405
Määräaikaiset	63	58	38	9	3	11006
Työllistetyt	59	59	7	51	-	8949
Konnevesi	255	253	189	47	15	10749
Vakinaiset	166	166	129	20	5	11197
Määräaikaiset	77	75	59	16	10	9608
Työllistetyt	11	11	-	11	-	-
Kontiolahti	728	713	529	139	55	10803
Vakinaiset	522	514	453	21	18	10900
Määräaikaiset	135	128	72	51	16	10310
Työllistetyt	71	71	4	67	21	.
Korpilahti	289	285	237	35	27	10624
Vakinaiset	203	201	180	8	11	10915
Määräaikaiset	69	67	51	16	10	9997
Työllistetyt	17	17	6	11	6	7181
Korppoo	86	84	66	13	-	11123
Vakinaiset	64	63	55	5	-	11604
Määräaikaiset	19	18	9	7	-	9261
Työllistetyt	1	1	-	1	-	.
Korsnäs	260	258	177	65	5	11898
Vakinaiset	139	138	95	34	4	11365
Määräaikaiset	121	120	82	31	1	12489
Kortesjärvi	151	150	118	16	17	9872
Vakinaiset	110	109	85	11	-	10067
Määräaikaiset	36	36	32	2	17	9441
Työllistetyt	5	5	1	3	-	.
Koski T1	157	153	134	10	10	10796
Vakinaiset	123	122	107	6	1	10924
Määräaikaiset	34	31	27	4	8	10003
Työllistetyt	-	-	-	-	1	.

Taulukko 10a Kuntasektorin kuukausipalkkaisen ja tuntipalkkaisen henkilöstön lukumäärä.
Kuukausipalkkaisten kokonaiskeskiansio kunnittain lokakuussa 1998.

KUNTA Palvelussuhde	KUUKAUSIPALKKAISTEN LUKUMÄÄRÄT				TUNTI- PALK- KAISET	KK-palkkaiset Kokoaikaiset täysipalkkaiset kokon.ansio
	Kaikki yhteensä	Pää- palv.- suhde*	Koko aikai- set	Osa- aikai- set		
	LKM	LKM	LKM	LKM	LKM	mk
Kotka	3829	3716	2960	510	338	11041
Vakinaiset	2796	2710	2386	146	235	11284
Määräaikaiset	851	824	539	218	28	9990
Työllistetyt	180	180	33	146	27	8609
Oppilas	2	2	2	-	1	.
Muut (mm. suoja-työntekijät)	-	-	-	-	47	.
Kouvola	1421	1384	1106	140	116	10611
Vakinaiset	1115	1088	932	67	108	10862
Määräaikaiset	267	257	163	47	6	9148
Työllistetyt	26	26	-	26	2	-
Oppilas	5	5	3	-	-	.
Kristiinankaupunki	450	434	332	67	10	10880
Vakinaiset	344	334	270	37	10	11122
Määräaikaiset	96	90	61	21	-	9701
Työllistetyt	10	10	1	9	-	.
Kruunupyö	494	490	339	101	21	9592
Vakinaiset	426	425	298	80	7	9647
Määräaikaiset	67	64	41	20	14	9159
Työllistetyt	1	1	-	1	-	.
Kuhmalahti	50	49	38	8	2	9153
Vakinaiset	30	30	24	2	-	9820
Määräaikaiset	16	15	12	4	2	8077
Työllistetyt	4	4	2	2	-	.
Kuhmo	901	874	577	233	47	11647
Vakinaiset	581	565	447	76	23	11832
Määräaikaiset	202	191	124	46	21	11002
Työllistetyt	112	112	-	111	3	-
Kuhmoinen	152	151	111	17	6	10570
Vakinaiset	116	115	88	5	3	10654
Määräaikaiset	26	26	20	5	3	10602
Työllistetyt	9	9	2	7	-	.
Oppilas	1	1	1	-	-	.
Kuivaniemi	153	153	108	38	12	10956
Vakinaiset	105	105	93	7	3	11147
Määräaikaiset	23	23	14	8	9	9722
Työllistetyt	25	25	1	23	-	.
Kullaa	69	69	53	12	7	9933
Vakinaiset	51	51	45	2	1	9981
Määräaikaiset	12	12	7	5	4	9621
Työllistetyt	6	6	1	5	2	-
Kumlinge	32	29	15	10	-	12357
Vakinaiset	21	18	9	8	-	13515
Määräaikaiset	11	11	6	2	-	10620
Kuopio	5496	5372	4390	716	472	11021
Vakinaiset	4186	4075	3618	209	324	11169
Määräaikaiset	866	853	735	102	59	10317
Työllistetyt	421	421	24	395	82	7793
Oppilas	23	23	13	10	7	-
Kuorevesi	122	118	104	6	9	10652
Vakinaiset	106	103	94	3	7	10769
Määräaikaiset	16	15	10	3	-	9579
Työllistetyt	-	-	-	-	2	.
Kuortane	253	252	203	28	29	10892
Vakinaiset	196	195	157	18	5	11080
Määräaikaiset	52	52	42	9	24	10559
Työllistetyt	5	5	4	1	-	.
Kurikka	688	660	425	40	73	10520
Vakinaiset	463	456	380	29	16	10519
Määräaikaiset	192	171	45	8	53	10534
Työllistetyt	28	28	-	3	1	-
Oppilas	2	2	-	-	3	.
Kuru	241	228	179	17	13	10101
Vakinaiset	149	141	118	4	4	10675
Määräaikaiset	73	68	52	3	8	9330
Työllistetyt	17	17	7	10	1	6760

Taulukko 10a Kuntasektorin kuukausipalkkaisen ja tuntipalkkaisen henkilöstön lukumäärä.
Kuukausipalkkaisten kokonaiskeskiansio kunnittain lokakuussa 1998.

KUNTA Palvelussuhde	KUUKAUSIPALKKAISTEN LUKUMÄÄRÄT				TUNTI- PALK- KAISET LKM	Kk-palkkaiset Kokoaikaiset täysipalkkaiset kokon.ansio mk
	Kaikki yhteensä LKM	Pää- palv.- suhde* LKM	Koko aikai- set LKM	Osa- aikai- set LKM		
Kustavi	41	41	33	2	-	9769
Vakinaiset	29	29	24	-	-	10119
Määräaikaiset	11	11	9	1	-	8914
Työllistetyt	1	1	-	1	-	.
Kuusamo	1420	1406	1084	247	85	11883
Vakinaiset	1070	1061	881	117	47	12151
Määräaikaiset	236	231	184	41	36	10977
Työllistetyt	96	96	8	86	2	8090
Oppilas	2	2	-	2	-	.
Kuusankoski	1166	1144	898	185	100	10761
Vakinaiset	889	870	749	63	75	11031
Määräaikaiset	224	221	137	81	8	9553
Työllistetyt	46	46	6	40	16	7424
Oppilas	-	-	-	-	1	.
Kuusjoki	64	64	55	7	1	9584
Vakinaiset	48	48	46	1	-	9896
Määräaikaiset	13	13	9	3	1	7576
Kylmäkoski	119	119	81	32	8	10244
Vakinaiset	86	86	68	12	3	10563
Määräaikaiset	16	16	12	4	3	8592
Työllistetyt	14	14	1	13	2	.
Kyyjärvi	123	123	102	14	16	9817
Vakinaiset	90	90	82	2	1	9931
Määräaikaiset	25	25	19	5	15	9463
Työllistetyt	8	8	1	7	-	.
Kälviä	275	271	218	37	19	10688
Vakinaiset	210	208	180	14	5	11011
Määräaikaiset	54	52	30	20	13	9529
Työllistetyt	11	11	8	3	1	7386
Kärkölä	254	251	205	28	23	10731
Vakinaiset	210	210	181	17	7	10945
Määräaikaiset	36	33	21	6	12	9086
Työllistetyt	8	8	3	5	4	.
Kärsämäki	263	254	178	64	6	11503
Vakinaiset	200	194	151	29	1	11968
Määräaikaiset	50	47	25	24	-	8804
Työllistetyt	13	13	2	11	5	.
Köyliö	144	139	114	15	4	10252
Vakinaiset	133	128	107	11	1	10395
Määräaikaiset	9	9	7	2	2	7619
Työllistetyt	2	2	-	2	1	.
Lahti	5706	5563	4473	619	511	10692
Vakinaiset	4133	4033	3565	226	387	10931
Määräaikaiset	1310	1268	872	186	93	9709
Työllistetyt	250	249	25	206	21	7913
Oppilas	5	5	3	1	10	.
Laihia	365	352	275	46	12	10746
Vakinaiset	278	267	227	19	6	10953
Määräaikaiset	72	70	44	16	5	9951
Työllistetyt	15	15	4	11	-	.
Muut (mm. suojatyöntekijät)	-	-	-	-	1	.
Laitila	572	567	451	78	18	10617
Vakinaiset	455	450	387	32	7	10823
Määräaikaiset	87	87	54	26	11	9468
Työllistetyt	22	22	2	20	-	.
Lammí	305	302	250	25	15	9900
Vakinaiset	239	239	200	15	6	10147
Määräaikaiset	63	60	47	10	9	8933
Työllistetyt	3	3	3	-	-	.
Lapinjärvi	191	191	158	19	-	10627
Vakinaiset	144	144	133	3	-	10717
Määräaikaiset	36	36	24	6	-	10279
Työllistetyt	4	4	-	4	-	.
Lapinlahti	499	498	394	73	62	10846
Vakinaiset	386	385	333	25	10	11036
Määräaikaiset	75	75	59	12	42	9834
Työllistetyt	36	36	2	34	10	.

Taulukko 10a Kuntasektorin kuukausipalkkaisen ja tuntipalkkaisen henkilöstön lukumäärä.
Kuukausipalkkaisten kokonaiskeskiansio kunnittain lokakuussa 1998.

KUNTA Palvelussuhde	KUUKAUSIPALKKAISTEN LUKUMÄÄRÄT				TUNTI- PALK- KAISET	Kk-palkkaiset Kokoaikaiset täysipalkkaiset kokon. ansio
	Kaikki yhteensä	Pää- palv.- suhde*	Koko aikai- set	Osa- aikai- set		
	LKM	LKM	LKM	LKM	LKM	mk
Lappajärvi	312	304	233	36	18	10006
Vakinaiset	232	225	190	12	5	10240
Määräaikaiset	73	72	40	21	12	9123
Työllistetyt	7	7	3	3	1	.
Lappeenranta	3442	3342	2764	344	303	10972
Vakinaiset	2792	2699	2356	156	264	11095
Määräaikaiset	421	414	314	53	25	10612
Työllistetyt	217	217	85	132	14	8467
Oppilas	12	12	9	3	-	-
Lappi	136	135	100	31	1	10211
Vakinaiset	102	102	89	9	-	10313
Määräaikaiset	21	20	11	9	1	9300
Työllistetyt	13	13	-	13	-	-
Lapua	926	918	758	78	57	11077
Vakinaiset	715	709	604	46	20	11376
Määräaikaiset	193	191	136	32	32	9697
Työllistetyt	11	11	11	-	3	7393
Oppilas	6	6	6	-	-	-
Laukaa	1030	1017	820	139	31	10741
Vakinaiset	692	682	599	34	18	11251
Määräaikaiset	238	235	182	47	11	9290
Työllistetyt	78	78	18	58	2	7141
Oppilas	4	4	4	-	-	.
Lavia	140	139	113	14	13	9953
Vakinaiset	108	108	89	10	4	10283
Määräaikaiset	30	29	22	4	9	8479
Työllistetyt	2	2	2	-	-	.
Lehtimäki	138	137	108	19	6	10117
Vakinaiset	98	98	80	7	3	10677
Määräaikaiset	29	28	19	10	3	9201
Työllistetyt	10	10	8	2	-	6880
Leivonmäki	71	71	55	12	6	10428
Vakinaiset	51	51	42	5	2	10783
Määräaikaiset	14	14	11	3	4	9410
Työllistetyt	6	6	2	4	-	.
Lemi	165	165	122	36	3	10859
Vakinaiset	137	137	108	22	-	11132
Määräaikaiset	18	18	13	5	2	8481
Työllistetyt	10	10	1	9	1	.
Lemland	69	66	31	23	-	11273
Vakinaiset	41	40	22	10	-	11910
Määräaikaiset	28	26	9	13	-	9545
Lempäälä	916	909	736	123	34	10605
Vakinaiset	655	649	580	28	32	10849
Määräaikaiset	179	178	141	29	2	9527
Työllistetyt	77	77	10	66	-	-
Oppilas	4	4	4	-	-	.
Lemu	53	53	44	6	-	9453
Vakinaiset	44	44	39	2	-	9640
Määräaikaiset	9	9	5	4	-	.
Leppävirta	693	679	527	109	47	11104
Vakinaiset	501	489	422	37	28	11327
Määräaikaiset	140	138	91	37	8	10074
Työllistetyt	43	43	7	35	11	7753
Oppilas	2	2	-	-	-	.
Lestijärvi	93	91	68	15	15	10292
Vakinaiset	74	72	56	9	2	10536
Määräaikaiset	17	17	11	5	13	9320
Työllistetyt	2	2	1	1	-	.
Liekse	1189	1145	856	179	176	10857
Vakinaiset	830	805	725	25	71	11031
Määräaikaiset	224	205	131	19	69	9829
Työllistetyt	135	135	-	135	36	-
Lieto	635	597	491	64	-	10381
Vakinaiset	478	448	385	31	-	10663
Määräaikaiset	138	130	101	19	-	9105
Työllistetyt	17	17	3	14	-	.
Oppilas	2	2	2	-	-	.

Taulukko 10a Kuntasektorin kuukausipalkkaisen ja tuntipalkkaisen henkilöstön lukumäärä.
Kuukausipalkkaisten kokonaiskeskiansio kunnittain lokakuussa 1998.

KUNTA Palvelussuhde	KUUKAUSIPALKKAISTEN LUKUMÄÄRÄT				TUNTI- PALK- KAISET LKM	Kk-palkkaiset Kokoaikaiset täysipalkkaiset kokon. ansio mk
	Kaikki yhteensä LKM	Pää- palv.- suhde* LKM	Koko aikai- set LKM	Osa- aikai- set LKM		
Liljendal	72	71	53	15	8	9937
Vakinaiset	61	60	47	11	2	10183
Määräaikaiset	11	11	6	4	6	8133
Liminka	386	378	313	37	24	10398
Vakinaiset	289	284	240	20	7	10718
Määräaikaiset	90	87	67	16	12	9367
Työllistetyt	6	6	5	1	5	.
Liperi	790	750	546	85	-	10156
Vakinaiset	527	509	437	41	-	10405
Määräaikaiset	241	219	107	25	-	9073
Työllistetyt	13	13	-	12	-	-
Lohja	1572	1539	1213	162	126	10501
Vakinaiset	1140	1131	995	56	98	10592
Määräaikaiset	354	330	216	35	10	10016
Työllistetyt	60	60	1	55	13	.
Oppilas	1	1	1	-	5	.
Lohtaja	188	188	145	25	26	10104
Vakinaiset	142	142	115	11	3	10417
Määräaikaiset	29	29	18	10	21	8858
Työllistetyt	13	13	11	1	2	7025
Oppilas	3	3	1	2	-	.
Loimaa	289	284	257	13	12	11528
Vakinaiset	264	259	233	13	12	11596
Määräaikaiset	25	25	24	-	-	10863
Loimaan kunta	242	241	193	31	-	10170
Vakinaiset	190	189	161	14	-	10460
Määräaikaiset	44	44	32	9	-	8666
Työllistetyt	8	8	-	8	-	-
Loppi	357	356	310	20	6	9865
Vakinaiset	289	289	259	12	3	10095
Määräaikaiset	58	57	45	5	3	8487
Työllistetyt	3	3	-	3	-	.
Oppilas	1	1	1	-	-	.
Loviisa	487	470	376	67	54	11232
Vakinaiset	351	339	299	24	40	11566
Määräaikaiset	100	95	76	8	10	9670
Työllistetyt	30	30	1	29	4	-
Luhanka	42	42	32	5	-	9853
Vakinaiset	37	37	29	3	-	10009
Määräaikaiset	3	3	3	-	-	.
Työllistetyt	2	2	-	2	-	.
Lumijoki	88	88	77	6	5	8880
Vakinaiset	50	50	44	2	1	9709
Määräaikaiset	30	30	26	3	4	7927
Työllistetyt	8	8	7	1	-	6711
Lumparland	21	18	8	11	-	11122
Vakinaiset	14	12	8	4	-	11122
Määräaikaiset	7	6	-	7	-	-
Luopioinen	128	128	94	21	1	9830
Vakinaiset	97	97	68	16	1	10167
Määräaikaiset	27	27	23	4	-	9037
Työllistetyt	2	2	1	1	-	.
Luoto	212	208	125	72	2	11181
Vakinaiset	156	156	102	48	2	11876
Määräaikaiset	49	45	21	19	-	8385
Työllistetyt	7	7	2	5	-	.
Luumäki	284	284	223	45	11	10476
Vakinaiset	233	233	194	23	6	10650
Määräaikaiset	45	45	28	17	5	9332
Työllistetyt	5	5	-	5	-	.
Luvia	166	165	132	25	7	10688
Vakinaiset	127	126	110	9	5	10843
Määräaikaiset	26	26	20	5	1	9941
Työllistetyt	11	11	2	9	1	.

Taulukko 10a Kuntasektorin kuukausipalkkaisen ja tuntipalkkaisen henkilöstön lukumäärä.
Kuukausipalkkaisten kokonaiskeskiansio kunnittain lokakuussa 1998.

KUNTA Palvelussuhde	KUUKAUSIPALKKAISTEN LUKUMÄÄRÄT				TUNTI- PALK- KAISET	Kk-palkkaiset Kokoaika täysipalkkaiset kokon.ansio
	Kaikki yhteensä	Pää- palv.- suhde*	Koko aikai- set	Osa- aikai- set		
	LKM	LKM	LKM	LKM	LKM	mk
Längelmäki	95	95	71	16	4	10292
Vakinaiset	75	75	61	9	-	10471
Määräaikaiset	11	11	9	1	4	9329
Työllistetyt	5	5	-	5	-	.
Maalanti	384	377	238	104	10	10474
Vakinaiset	312	306	205	75	6	10596
Määräaikaiset	65	64	31	24	4	9657
Työllistetyt	3	3	-	3	-	.
Oppilas	4	4	2	2	-	.
Maaninka	254	250	191	24	22	9902
Vakinaiset	178	176	148	9	2	10184
Määräaikaiset	68	66	40	11	20	9046
Työllistetyt	8	8	3	4	-	.
Maarianhamina	802	759	516	163	65	10582
Vakinaiset	541	510	363	88	50	10962
Määräaikaiset	253	241	153	67	5	9619
Työllistetyt	8	8	-	8	10	-
Maksamaa	79	76	32	30	-	10774
Vakinaiset	55	54	28	22	-	10727
Määräaikaiset	22	20	4	6	-	.
Työllistetyt	2	2	-	2	-	.
Marttila	86	86	68	11	8	9772
Vakinaiset	67	67	54	6	-	10011
Määräaikaiset	19	19	14	5	8	8797
Masku	159	159	136	15	4	9967
Vakinaiset	140	140	128	4	4	9981
Määräaikaiset	10	10	8	2	-	9695
Työllistetyt	9	9	-	9	-	-
Mellilä	61	61	44	6	-	9405
Vakinaiset	37	37	30	4	-	9851
Määräaikaiset	20	20	12	2	-	8637
Työllistetyt	4	4	2	-	-	.
Merijärvi	101	99	66	23	8	10210
Vakinaiset	69	68	49	11	-	10346
Määräaikaiset	29	28	14	12	7	9973
Työllistetyt	3	3	3	-	1	.
Merikarvia	223	217	173	33	26	10530
Vakinaiset	160	159	142	5	4	10798
Määräaikaiset	39	34	25	10	2	9398
Työllistetyt	22	22	4	18	19	.
Oppilas	2	2	2	-	1	.
Merimasku	44	43	35	3	1	10247
Vakinaiset	34	33	27	2	-	10099
Määräaikaiset	9	9	7	1	-	10669
Työllistetyt	1	1	1	-	1	.
Miehikkälä	182	182	134	29	3	10653
Vakinaiset	140	140	108	13	-	10981
Määräaikaiset	32	32	26	6	3	9349
Työllistetyt	6	6	-	6	-	-
Oppilas	2	2	-	2	-	.
Mietoinen	71	70	48	14	6	10215
Vakinaiset	49	48	36	5	5	10648
Määräaikaiset	16	16	12	3	1	8428
Työllistetyt	6	6	-	6	-	-
Mikkeli	1474	1454	1168	215	191	10810
Vakinaiset	1131	1115	990	59	126	11022
Määräaikaiset	217	213	164	44	25	9722
Työllistetyt	124	124	12	112	40	7677
Oppilas	2	2	2	-	-	.
Mikkelin mk	581	564	452	71	46	10544
Vakinaiset	423	406	352	18	21	10828
Määräaikaiset	117	117	97	15	23	9529
Työllistetyt	39	39	1	38	2	.
Mouhijärvi	231	222	162	43	8	11238
Vakinaiset	168	162	129	15	3	11669
Määräaikaiset	44	41	22	20	5	10364
Työllistetyt	13	13	6	7	-	8538

Taulukko 10a Kuntasektorin kuukausipalkkaisen ja tuntipalkkaisen henkilöstön lukumäärä.
Kuukausipalkkaisten kokonaiskeskiansio kunnittain lokakuussa 1998.

KUNTA Palvelussuhde	KUUKAUSIPALKKAISTEN LUKUMÄÄRÄT				TUNTI- PALK- KAISET	Kk-palkkaiset Kokoaikaiset täysipalkkaiset kokon.ansio
	Kaikki yhteensä	Pää- palv.- suhde*	Koko aikai- set	Osa- aikai- set		
	LKM	LKM	LKM	LKM	LKM	mk
Muhos	511	503	416	62	28	10492
Vakinaiset	395	390	345	19	19	10789
Määräaikaiset	107	104	66	39	9	9098
Työllistetyt	6	6	5	1	-	.
Multia	177	172	121	22	3	10725
Vakinaiset	128	123	92	3	-	10940
Määräaikaiset	33	33	27	5	3	10142
Työllistetyt	15	15	2	13	-	.
Oppilas	1	1	-	1	-	.
Muonio	190	188	138	38	11	12024
Vakinaiset	131	131	112	6	7	12924
Määräaikaiset	31	29	21	9	3	8800
Työllistetyt	21	21	-	21	1	-
Mustasaari	1107	1084	750	223	39	10238
Vakinaiset	792	774	582	127	27	10522
Määräaikaiset	296	291	168	77	12	9141
Työllistetyt	18	18	-	18	-	.
Oppilas	1	1	-	1	-	.
Muurame	314	309	264	26	43	10494
Vakinaiset	263	259	228	11	18	10616
Määräaikaiset	35	34	31	4	4	9953
Työllistetyt	12	12	2	10	20	.
Muurila	49	48	38	6	1	10319
Vakinaiset	39	38	33	2	-	10462
Määräaikaiset	7	7	3	3	1	.
Työllistetyt	2	2	1	1	-	.
Oppilas	1	1	1	-	-	.
Mynämäki	352	339	260	39	8	11611
Vakinaiset	255	249	210	15	8	11585
Määräaikaiset	89	82	50	16	-	11735
Työllistetyt	8	8	-	8	-	-
Myrskylä	69	69	64	2	2	9637
Vakinaiset	63	63	58	2	2	9853
Määräaikaiset	4	4	4	-	-	.
Työllistetyt	2	2	2	-	-	.
Mäntsälä	851	823	676	77	23	10691
Vakinaiset	668	640	543	39	22	11044
Määräaikaiset	158	158	123	24	1	9294
Työllistetyt	24	24	9	14	-	7189
Mänttä	388	371	295	54	51	11272
Vakinaiset	282	267	239	9	34	11293
Määräaikaiset	75	73	55	15	1	11273
Työllistetyt	24	24	-	24	10	-
Oppilas	-	-	-	-	1	.
Muut (mm. suoja-työntekijät)	-	-	-	-	5	.
Mäntyharju	397	388	312	55	27	9807
Vakinaiset	285	281	250	11	13	9864
Määräaikaiset	77	73	57	14	5	9803
Työllistetyt	29	28	-	29	9	-
Naantali	707	694	604	48	61	11069
Vakinaiset	557	553	505	19	47	11226
Määräaikaiset	138	130	94	22	9	10028
Työllistetyt	9	9	2	7	-	.
Nakkila	286	282	213	60	10	11683
Vakinaiset	204	201	171	23	8	11946
Määräaikaiset	49	48	39	7	-	10819
Työllistetyt	29	29	1	28	2	.
Nastola	776	771	651	79	56	10903
Vakinaiset	625	621	551	38	33	11080
Määräaikaiset	127	126	90	28	21	9867
Työllistetyt	17	17	3	13	2	.
Nauvo	97	97	69	13	3	10833
Vakinaiset	76	76	55	6	1	11129
Määräaikaiset	20	20	14	6	2	9572
Työllistetyt	1	1	-	1	-	.

Taulukko 10a Kuntasektorin kuukausipalkkaisen ja tuntipalkkaisen henkilöstön lukumäärä.
Kuukausipalkkaisten kokonaiskeskiarvo kunnittain lokakuussa 1998.

KUNTA Palvelussuhde	KUUKAUSIPALKKAISTEN LUKUMÄÄRÄT				TUNTI- PALK- KAISET	Kk-palkkaiset Kokoaika täysipalkkaiset kokon.ansio
	Kaikki yhteensä	Pää- paiv.- suhde*	Koko aikai- set	Osa- aikai- set		
	LKM	LKM	LKM	LKM	LKM	mk
Nilsia	576	560	430	98	15	10581
Vakinaiset	398	387	334	23	-	10716
Määräaikaiset	124	119	93	24	15	10227
Työllistetyt	54	54	3	51	-	.
Nivala	762	745	621	68	14	10554
Vakinaiset	565	553	474	34	10	10800
Määräaikaiset	180	175	145	19	4	9612
Työllistetyt	17	17	2	15	-	.
Nokia	1605	1571	1245	248	126	10530
Vakinaiset	1162	1138	1006	62	95	10766
Määräaikaiset	271	261	199	54	16	9599
Työllistetyt	161	161	29	132	15	7937
Oppilas	11	11	11	-	-	-
Noormarkku	263	260	200	44	22	10340
Vakinaiset	187	184	164	7	10	10521
Määräaikaiset	45	45	35	7	1	9380
Työllistetyt	31	31	1	30	11	.
Nouslainen	239	235	186	19	6	11711
Vakinaiset	177	175	152	8	-	11868
Määräaikaiset	57	55	32	8	6	11125
Työllistetyt	4	4	1	3	-	.
Oppilas	1	1	1	-	-	.
Nummi-Pusula	307	304	254	32	1	10408
Vakinaiset	231	230	194	18	-	10827
Määräaikaiset	62	60	52	8	1	8348
Työllistetyt	14	14	8	6	-	6178
Nurmes	535	531	406	105	34	10605
Vakinaiset	404	400	349	32	22	10880
Määräaikaiset	62	62	48	13	11	8975
Työllistetyt	69	69	9	60	-	7903
Oppilas	-	-	-	-	1	.
Nurmijärvi	1613	1571	1382	80	91	10469
Vakinaiset	1229	1195	1070	40	65	10787
Määräaikaiset	374	366	302	40	16	9298
Työllistetyt	7	7	7	-	10	6833
Oppilas	3	3	3	-	-	.
Nurmo	446	445	392	31	31	10548
Vakinaiset	341	341	307	13	19	10965
Määräaikaiset	92	91	82	8	12	8732
Työllistetyt	13	13	3	10	-	.
Närpiö	450	450	355	71	18	11109
Vakinaiset	372	372	310	42	5	11327
Määräaikaiset	74	74	43	27	13	9509
Työllistetyt	2	2	-	2	-	.
Oppilas	2	2	2	-	-	.
Oravainen	168	163	92	49	1	10528
Vakinaiset	121	117	74	27	-	10683
Määräaikaiset	44	43	18	19	1	9816
Työllistetyt	3	3	-	3	-	.
Orimattila	632	630	529	53	36	10261
Vakinaiset	462	462	398	28	15	10445
Määräaikaiset	141	139	106	22	20	9528
Työllistetyt	8	8	5	3	-	.
Oppilas	21	21	20	-	1	-
Oripää	58	58	49	5	2	9824
Vakinaiset	42	42	36	2	-	10309
Määräaikaiset	14	14	13	1	2	8223
Työllistetyt	2	2	-	2	-	.
Orivesi	384	384	334	20	27	9747
Vakinaiset	326	326	284	14	18	9845
Määräaikaiset	56	56	50	4	5	9332
Työllistetyt	2	2	-	2	4	.
Oulainen	625	614	430	65	24	10137
Vakinaiset	394	392	346	18	17	10151
Määräaikaiset	201	193	83	18	1	10117
Työllistetyt	30	29	1	29	6	.

Taulukko 10a Kuntasektorin kuukausipalkkaisen ja tuntipalkkaisen henkilöstön lukumäärä. Kuukausipalkkaisten kokonaiskeskiansio kunnittain lokakuussa 1998.

KUNTA Palvelussuhde	KUUKAUSIPALKKAISTEN LUKUMÄÄRÄT				TUNTI- PALK- KAISET LKM	Kk-palkkaiset Kokoaikaiset täysipalkkaiset kokon.ansio mk
	Kaikki yhteensä LKM	Pää- palv.- suhde* LKM	Koko aikai- set LKM	Osa- aikai- set LKM		
Oulu	6760	6688	5841	493	759	10947
Vakinaiset	5060	5003	4384	278	596	11366
Määräaikaiset	1210	1197	994	193	100	10360
Työllistetyt	448	446	426	17	36	7599
Oppilas	42	42	37	5	8	-
Muut (mm. suoja-työntekijät)	-	-	-	-	19	-
Oulunsalo	413	401	328	33	14	10145
Vakinaiset	335	324	283	13	7	10305
Määräaikaiset	67	66	41	13	6	9542
Työllistetyt	9	9	3	6	-	-
Oppilas	-	-	-	-	1	-
Outokumpu	739	719	442	127	87	10979
Vakinaiset	485	474	392	20	41	11085
Määräaikaiset	149	140	47	36	26	10187
Työllistetyt	103	103	3	69	19	-
Oppilas	2	2	-	2	1	-
Padasjoki	287	281	237	18	3	10627
Vakinaiset	216	211	175	11	3	11219
Määräaikaiset	52	51	47	3	-	9061
Työllistetyt	15	15	11	4	-	6628
Paimio	541	530	432	61	24	10975
Vakinaiset	420	414	355	31	13	10998
Määräaikaiset	117	112	75	28	7	10887
Työllistetyt	4	4	2	2	4	-
Paltamo	341	336	252	59	28	11221
Vakinaiset	258	257	216	22	6	11233
Määräaikaiset	55	53	33	14	12	11106
Työllistetyt	27	25	2	23	10	-
Oppilas	1	1	1	-	-	-
Parainen	680	676	572	75	31	10880
Vakinaiset	522	521	461	37	19	11114
Määräaikaiset	151	148	107	37	6	9912
Työllistetyt	6	6	4	1	4	-
Oppilas	-	-	-	-	2	-
Parikkala	264	247	208	22	32	10549
Vakinaiset	219	207	185	7	4	10585
Määräaikaiset	34	29	21	7	21	10266
Työllistetyt	11	11	2	8	7	-
Parkano	533	522	423	61	39	10671
Vakinaiset	382	374	322	25	21	10745
Määräaikaiset	121	118	100	8	8	10409
Työllistetyt	29	29	1	27	10	-
Pattijoki	260	257	199	39	28	10743
Vakinaiset	208	205	173	13	9	10921
Määräaikaiset	28	28	21	7	3	9758
Työllistetyt	24	24	5	19	9	-
Pedersöre	540	534	336	166	11	10918
Vakinaiset	418	413	287	99	7	11215
Määräaikaiset	114	113	49	60	1	9174
Työllistetyt	7	7	-	7	3	-
Pelkosenniemi	97	97	84	13	8	11162
Vakinaiset	67	67	58	9	2	12347
Määräaikaiset	17	17	13	4	1	9718
Työllistetyt	7	7	7	-	5	7648
Pello	432	426	278	135	16	11111
Vakinaiset	284	282	240	26	1	11304
Määräaikaiset	52	48	29	22	6	10132
Työllistetyt	92	92	5	87	3	-
Oppilas	4	4	4	-	-	-
Muut (mm. suoja-työntekijät)	-	-	-	-	6	-
Perho	228	227	174	41	21	10680
Vakinaiset	168	167	132	24	1	11122
Määräaikaiset	44	44	38	5	20	9491
Työllistetyt	16	16	4	12	-	-
Pernaja	147	146	115	24	3	9853
Vakinaiset	113	113	89	17	3	10138
Määräaikaiset	33	32	26	6	-	8893
Työllistetyt	1	1	-	1	-	-

Taulukko 10a Kuntasektorin kuukausipalkkaisen ja tuntipalkkaisen henkilöstön lukumäärä.
Kuukausipalkkaisten kokonaiskeskiansio kunnittain lokakuussa 1998.

KUNTA Palvelussuhde	KUUKAUSIPALKKAISTEN LUKUMÄÄRÄT				TUNTI- PALK- KAISET LKM	Kk-palkkaiset Kokoaikaiset täysipalkkaiset kokon.ansio mk
	Kaikki yhteensä LKM	Pää- paiv.- suhde* LKM	Koko aikai- set LKM	Osa- aikai- set LKM		
Perniö	292	292	246	22	21	10886
Vakinaiset	239	239	210	11	15	11050
Määräaikaiset	49	49	36	7	6	9606
Työllistetyt	4	4	-	4	-	.
Pertteli	128	127	102	16	2	9848
Vakinaiset	112	111	91	11	2	9963
Määräaikaiset	14	14	10	4	-	8756
Työllistetyt	2	2	1	1	-	.
Pertunmaa	146	145	113	22	11	9944
Vakinaiset	108	108	91	6	4	9976
Määräaikaiset	26	25	19	7	1	10034
Työllistetyt	10	10	1	9	6	-
Peräseinäjoki	194	193	171	9	23	10682
Vakinaiset	159	159	148	1	4	10931
Määräaikaiset	28	27	22	2	19	8764
Työllistetyt	7	7	1	6	-	.
Petäjävesi	270	265	202	52	9	10621
Vakinaiset	196	192	163	19	6	10989
Määräaikaiset	48	47	34	12	3	9186
Työllistetyt	22	22	3	19	-	.
Pieksämäen mik	322	313	258	40	21	10850
Vakinaiset	243	235	212	9	-	11227
Määräaikaiset	50	49	35	13	16	9505
Työllistetyt	25	25	9	16	-	6430
Oppilas	1	1	-	1	-	.
Muut (mm. suoja-työntekijät)	-	-	-	-	5	.
Pieksämäki	563	560	446	63	52	10874
Vakinaiset	454	452	392	16	36	11067
Määräaikaiset	66	65	44	17	-	9744
Työllistetyt	43	43	10	30	16	7235
Pielavesi	320	319	244	64	40	10976
Vakinaiset	240	240	205	23	14	11126
Määräaikaiset	51	50	39	12	21	10061
Työllistetyt	29	29	-	29	5	-
Pietarsaari	1088	1073	769	255	104	10733
Vakinaiset	801	789	611	133	81	11055
Määräaikaiset	261	258	156	98	23	9475
Työllistetyt	26	26	2	24	-	.
Pihtipudas	305	300	219	35	44	10620
Vakinaiset	245	240	188	12	13	10688
Määräaikaiset	43	43	29	10	31	10402
Työllistetyt	16	16	2	13	-	.
Piikkio	282	278	232	29	11	10209
Vakinaiset	237	233	199	18	10	10410
Määräaikaiset	34	34	27	7	1	9219
Työllistetyt	9	9	5	4	-	.
Piippola	88	88	63	15	5	10022
Vakinaiset	72	72	52	12	-	10149
Määräaikaiset	16	16	11	3	4	9172
Työllistetyt	-	-	-	-	1	.
Pirkkala	672	656	536	72	37	10903
Vakinaiset	512	498	438	28	28	11239
Määräaikaiset	137	135	94	25	7	9100
Työllistetyt	20	20	2	18	1	.
Oppilas	3	3	2	1	1	.
Pohja	270	269	205	46	-	10026
Vakinaiset	193	192	152	22	-	10491
Määräaikaiset	70	70	48	22	-	8802
Työllistetyt	4	4	2	2	-	.
Poivijärvi	449	425	268	83	-	10771
Vakinaiset	303	297	224	39	-	10794
Määräaikaiset	113	95	44	12	-	10631
Työllistetyt	33	33	-	32	-	-
Pomarkku	160	154	120	30	15	10352
Vakinaiset	120	117	106	5	4	10489
Määräaikaiset	23	20	12	10	6	9287
Työllistetyt	17	17	2	15	5	.

Taulukko 10a Kuntasektorin kuukausipalkkaisen ja tuntipalkkaisen henkilöstön lukumäärä.
Kuukausipalkkaisten kokonaiskeskiansio kunnittain lokakuussa 1998.

KUNTA Palvelussuhde	KUUKAUSIPALKKAISTEN LUKUMÄÄRÄT				TUNTI- PALK- KAISET LKM	Kk-palkkaiset Kokoaikaiset täysipalkkaiset kokon. ansio mk
	Kaikki yhteensä LKM	Pää- palv.- suhde* LKM	Koko aikai- set LKM	Osa- aikai- set LKM		
Porri	5746	5553	4286	866	718	11358
Vakinaiset	4170	4044	3520	313	480	11506
Määräaikaiset	1187	1121	693	241	66	10790
Työllistetyt	352	351	41	310	165	7804
Oppilas	22	22	19	-	6	-
Pornainen	195	195	173	10	1	10410
Vakinaiset	157	157	141	6	-	10695
Määräaikaiset	32	32	26	4	1	9319
Työllistetyt	4	4	4	-	-	.
Porvoo	2804	2744	2277	271	123	10261
Vakinaiset	2149	2095	1801	146	113	10541
Määräaikaiset	637	631	467	117	9	9195
Työllistetyt	8	8	8	-	-	7816
Oppilas	10	10	1	8	1	-
Posio	417	406	289	83	41	12035
Vakinaiset	303	295	248	22	7	12024
Määräaikaiset	75	72	41	23	14	12119
Työllistetyt	39	39	-	38	20	-
Pudasjärvi	806	782	623	98	127	11411
Vakinaiset	589	568	495	36	33	11674
Määräaikaiset	163	160	120	23	87	10237
Työllistetyt	48	48	3	38	6	.
Oppilas	6	6	5	1	1	-
Pukkila	83	82	62	13	4	9965
Vakinaiset	65	65	53	4	3	10216
Määräaikaiset	18	17	9	9	1	8245
Pulkkila	131	127	103	20	10	11097
Vakinaiset	109	105	87	15	-	11481
Määräaikaiset	19	19	16	2	6	8958
Työllistetyt	3	3	-	3	4	.
Punkaharju	216	213	182	23	10	10812
Vakinaiset	187	186	169	9	3	10926
Määräaikaiset	21	19	12	7	1	8998
Työllistetyt	8	8	1	7	6	-
Punkalaidun	193	190	154	24	6	10765
Vakinaiset	161	158	131	16	4	10880
Määräaikaiset	27	27	21	5	2	9867
Työllistetyt	5	5	2	3	-	.
Puolanka	291	290	227	38	14	11040
Vakinaiset	237	236	197	20	5	10937
Määräaikaiset	33	33	30	1	9	11773
Työllistetyt	21	21	-	17	-	-
Puumala	186	185	137	33	22	11007
Vakinaiset	140	140	108	17	4	11448
Määräaikaiset	38	37	22	15	6	10068
Työllistetyt	8	8	7	1	11	7202
Oppilas	-	-	-	-	1	.
Pyhtää	247	236	190	34	-	10441
Vakinaiset	191	182	156	15	-	10668
Määräaikaiset	50	48	33	14	-	9338
Työllistetyt	6	6	1	5	-	.
Pyhäjoki	212	212	145	57	13	11109
Vakinaiset	169	169	132	27	2	11194
Määräaikaiset	20	20	13	7	3	10334
Työllistetyt	23	23	-	23	8	-
Pyhäjärvi	551	543	414	84	44	10839
Vakinaiset	382	381	337	15	10	11006
Määräaikaiset	110	103	74	13	20	10090
Työllistetyt	59	59	3	56	11	.
Oppilas	-	-	-	-	2	.
Muut (mm. suojatyöntekijät)	-	-	-	-	1	.
Pyhäntä	119	119	100	11	2	10306
Vakinaiset	93	93	83	3	-	10572
Määräaikaiset	19	19	14	4	2	9328
Työllistetyt	7	7	3	4	-	.

Taulukko 10a Kuntasektorin kuukausipalkkaisten ja tuntipalkkaisten henkilöstön lukumäärä.
Kuukausipalkkaisten kokonaiskeskiansio kunnittain lokakuussa 1998.

KUNTA Palvelussuhde	KUUKAUSIPALKKAISTEN LUKUMÄÄRÄT				TUNTI- PALK- KAISET	Kk-palkkaiset Kokoaikaiset täysipalkkaiset kokon.ansio
	Kaikki yhteensä	Pää- palv.- suhde*	Koko aikai- set	Osa- aikai- set		
	LKM	LKM	LKM	LKM	LKM	mk
Pyhäranta	75	75	55	12	1	10331
Vakinaiset	58	58	45	7	-	10467
Määräaikaiset	17	17	10	5	1	9002
Pyhäseikä	361	357	276	59	30	10498
Vakinaiset	248	245	212	13	7	10559
Määräaikaiset	79	78	60	16	18	10505
Työllistetyt	34	34	4	30	5	.
Pylikönmäki	47	46	35	6	10	9638
Vakinaiset	38	37	31	1	-	9863
Määräaikaiset	5	5	2	3	6	.
Työllistetyt	4	4	2	2	4	.
Pälkäne	247	239	190	30	9	10422
Vakinaiset	191	185	154	15	2	10616
Määräaikaiset	46	44	32	9	6	9747
Työllistetyt	10	10	4	6	1	.
Pöytyä	143	143	113	19	19	9896
Vakinaiset	113	113	91	11	7	10025
Määräaikaiset	26	26	21	5	11	9321
Työllistetyt	3	3	-	3	1	.
Raahe	1238	1169	857	131	175	11341
Vakinaiset	811	769	685	17	109	11526
Määräaikaiset	339	312	162	36	8	10671
Työllistetyt	88	88	10	78	23	7809
Oppilas	-	-	-	-	33	.
Muut(mm.suojatyöntekijät)	-	-	-	-	2	.
Raisio	1212	1208	1016	147	105	11053
Vakinaiset	926	923	821	59	95	11284
Määräaikaiset	208	208	175	30	-	9888
Työllistetyt	63	62	5	58	10	.
Rantasalmi	275	271	191	69	23	9950
Vakinaiset	183	180	151	19	2	10357
Määräaikaiset	65	64	35	29	13	8560
Työllistetyt	27	27	5	21	8	.
Rantsila	203	203	181	7	25	9971
Vakinaiset	143	143	127	3	1	10641
Määräaikaiset	42	42	38	2	20	8738
Työllistetyt	15	15	13	2	3	7169
Muut(mm.suojatyöntekijät)	-	-	-	-	1	.
Ranua	443	439	336	71	20	11334
Vakinaiset	333	330	282	23	5	11502
Määräaikaiset	69	68	47	14	-	10736
Työllistetyt	40	40	6	34	15	8015
Oppilas	1	1	1	-	-	.
Rauma	2240	2141	1602	305	206	11344
Vakinaiset	1530	1477	1297	84	150	11449
Määräaikaiset	576	530	289	103	21	10969
Työllistetyt	134	134	16	118	33	8383
Oppilas	-	-	-	-	2	.
Rautalampi	220	220	163	36	31	10526
Vakinaiset	188	188	144	25	5	10712
Määräaikaiset	24	24	18	4	26	9387
Työllistetyt	6	6	1	5	-	.
Rautavaara	216	215	169	36	13	10857
Vakinaiset	158	157	138	9	3	10958
Määräaikaiset	38	38	30	8	10	10382
Työllistetyt	20	20	1	19	-	-
Rautjärvi	308	306	234	55	17	10725
Vakinaiset	240	238	194	27	4	10986
Määräaikaiset	46	46	37	9	7	9294
Työllistetyt	19	19	-	19	6	-
Reisjärvi	242	241	192	30	32	10532
Vakinaiset	195	194	164	13	4	10674
Määräaikaiset	45	45	26	17	27	9882
Työllistetyt	2	2	2	-	-	.
Muut(mm.suojatyöntekijät)	-	-	-	-	1	.

Taulukko 10a Kuntasektorin kuukausipalkkaisen ja tuntipalkkaisen henkilöstön lukumäärä.
Kuukausipalkkaisten kokonaiskeskiansio kunnittain lokakuussa 1998.

KUNTA Palvelussuhde	KUUKAUSIPALKKAISTEN LUKUMÄÄRÄT				TUNTI- PALK- KAISET LKM	Kk-palkkaiset Kokoaikaiset täysipalkkaiset kokon.ansio mk
	Kaikki yhteensä LKM	Pää- palv.- suhde* LKM	Koko aikai- set LKM	Osa- aikai- set LKM		
Renko	96	96	68	18	3	9773
Vakinaiset	74	74	60	5	2	9983
Määräaikaiset	10	10	7	2	1	8319
Työllistetyt	12	12	1	11	-	.
Riihimäki	1230	1220	970	203	105	10929
Vakinaiset	970	965	847	72	89	11123
Määräaikaiset	167	162	109	52	3	9568
Työllistetyt	84	84	5	79	13	.
Ristiina	193	193	164	15	5	10825
Vakinaiset	177	177	153	13	5	10825
Määräaikaiset	14	14	11	1	-	10821
Työllistetyt	2	2	-	1	-	.
Ristijärvi	151	149	114	31	2	10542
Vakinaiset	107	105	92	10	-	10812
Määräaikaiset	22	22	13	8	2	11136
Työllistetyt	20	20	7	13	-	6542
Rovaniemen mlk	1427	1415	1140	165	244	11461
Vakinaiset	938	932	851	22	59	11951
Määräaikaiset	344	338	255	32	164	10065
Työllistetyt	145	145	34	111	-	7781
Muut (mm. suojatyöntekijät)	-	-	-	-	21	.
Rovaniemi	2351	2274	1810	320	213	10880
Vakinaiset	1698	1627	1432	98	159	11260
Määräaikaiset	456	450	334	69	13	9782
Työllistetyt	197	197	44	153	38	7776
Muut (mm. suojatyöntekijät)	-	-	-	-	3	.
Ruokolahti	347	344	256	62	18	11033
Vakinaiset	264	262	225	21	10	11280
Määräaikaiset	57	56	30	18	4	8779
Työllistetyt	24	24	1	23	4	.
Ruotsinpyhtää	120	120	102	12	4	9583
Vakinaiset	106	106	90	10	4	9704
Määräaikaiset	13	13	12	1	-	8633
Työllistetyt	1	1	-	1	-	.
Ruovesi	396	396	316	60	8	10827
Vakinaiset	312	312	275	19	3	11119
Määräaikaiset	49	49	39	9	4	8697
Työllistetyt	26	26	1	24	1	.
Rusko	134	134	110	12	1	10774
Vakinaiset	108	108	91	6	-	11025
Määräaikaiset	25	25	19	5	-	9461
Työllistetyt	1	1	-	1	1	.
Rymättylä	76	72	58	8	-	9936
Vakinaiset	57	53	46	3	-	10264
Määräaikaiset	17	17	11	5	-	8906
Työllistetyt	1	1	1	-	-	.
Oppilas	1	1	-	-	-	.
Rääkkylä	189	187	145	22	47	9950
Vakinaiset	138	136	116	7	4	10358
Määräaikaiset	42	42	22	13	43	8552
Työllistetyt	9	9	7	2	-	6763
Ruukki	350	341	270	35	22	10440
Vakinaiset	212	206	175	10	7	11047
Määräaikaiset	115	112	90	7	11	9293
Työllistetyt	23	23	5	18	4	.
Saari	93	92	61	19	6	9532
Vakinaiset	74	73	50	12	-	9959
Määräaikaiset	17	17	11	5	6	7783
Työllistetyt	2	2	-	2	-	.
Saarijärvi	620	618	466	94	55	9884
Vakinaiset	467	465	373	37	21	10160
Määräaikaiset	105	105	78	24	12	8926
Työllistetyt	44	44	12	32	18	7346
Oppilas	1	1	-	1	-	.
Muut (mm. suojatyöntekijät)	-	-	-	-	4	.

Taulukko 10a Kuntasektorin kuukausipalkkaisen ja tuntipalkkaisen henkilöstön lukumäärä. Kuukausipalkkaisten kokonaiskeskiansio kunnittain lokakuussa 1998.

KUNTA Palvelussuhde	KUUKAUSIPALKKAISTEN LUKUMÄÄRÄT				TUNTI- PALK- KAISET	Kk-palkkaiset Kokoaikaiset täysipalkkaiset kokon.ansio
	Kaikki yhteensä	Pää- palv.- suhde*	Koko aikai- set	Osa- aikai- set		
	LKM	LKM	LKM	LKM	LKM	mk
Sahalahti	110	109	94	10	4	10094
Vakinaiset	82	81	72	5	2	10461
Määräaikaiset	26	26	20	5	1	8232
Työllistetyt	-	-	-	-	1	.
Salla	455	451	322	110	32	12257
Vakinaiset	321	319	276	24	16	12554
Määräaikaiset	59	57	43	14	16	10384
Työllistetyt	75	75	3	72	-	.
Salo	1415	1380	1118	187	85	10958
Vakinaiset	974	954	838	54	63	11212
Määräaikaiset	370	355	272	70	22	10033
Työllistetyt	64	64	1	63	-	.
Oppilas	7	7	7	-	-	.
Saltvik	72	71	44	19	-	10356
Vakinaiset	52	52	38	9	-	10666
Määräaikaiset	19	18	6	9	-	8392
Työllistetyt	1	1	-	1	-	.
Sammatti	43	43	35	7	-	11053
Vakinaiset	31	31	28	2	-	11072
Määräaikaiset	9	9	7	2	-	10983
Työllistetyt	3	3	-	3	-	.
Sauvo	131	127	105	13	2	10339
Vakinaiset	98	94	81	6	-	10450
Määräaikaiset	33	33	24	7	2	9945
Savitaipale	339	339	246	69	10	11178
Vakinaiset	257	257	198	38	4	11444
Määräaikaiset	66	66	45	19	6	9923
Työllistetyt	14	14	1	12	-	.
Oppilas	1	1	1	-	-	.
Savonlinna	1463	1430	1155	231	172	10527
Vakinaiset	1051	1035	907	77	99	10656
Määräaikaiset	288	271	209	69	2	10491
Työllistetyt	124	124	39	85	71	7999
Savonranta	105	105	69	27	3	9951
Vakinaiset	67	67	56	4	-	9718
Määräaikaiset	14	14	11	1	3	11492
Työllistetyt	23	23	2	21	-	.
Savukoski	141	139	107	24	13	11380
Vakinaiset	98	97	82	6	-	12221
Määräaikaiset	20	19	15	5	3	8935
Työllistetyt	22	22	9	13	10	7053
Seinäjoki	1372	1350	1158	100	126	11107
Vakinaiset	1071	1055	953	47	101	11417
Määräaikaiset	264	258	172	49	8	9692
Työllistetyt	32	32	28	4	3	7945
Oppilas	5	5	5	-	1	.
Muut (mm. suoja-työntekijät)	-	-	-	-	13	.
Sievi	322	320	254	39	33	10256
Vakinaiset	228	227	190	13	4	10877
Määräaikaiset	86	85	63	19	26	8407
Työllistetyt	8	8	1	7	3	.
Sillakainen	139	130	99	20	17	10340
Vakinaiset	109	101	80	11	2	10678
Määräaikaiset	22	21	16	4	11	8115
Työllistetyt	8	8	3	5	4	.
Sillakajoki	90	89	67	19	5	11264
Vakinaiset	65	64	49	12	1	11747
Määräaikaiset	19	19	16	3	3	10480
Työllistetyt	6	6	2	4	1	.
Sillinjärvi	968	952	739	102	66	10641
Vakinaiset	701	694	629	23	42	10855
Määräaikaiset	200	191	105	17	20	9472
Työllistetyt	67	67	5	62	4	.
Simo	235	235	176	38	8	11540
Vakinaiset	184	184	156	9	3	11707
Määräaikaiset	26	26	16	8	5	11007
Työllistetyt	23	23	2	21	-	.

Taulukko 10a Kuntasektorin kuukausipalkkaisen ja tuntipalkkaisen henkilöstön lukumäärä.
Kuukausipalkkaisten kokonaiskeskiansio kunnittain lokakuussa 1998.

KUNTA Palvelussuhde	KUUKAUSIPALKKAISTEN LUKUMÄÄRÄT				TUNTI- PALK- KAISET	Kk-palkkaiset Kokoaikaiset täysipalkkaiset kokon.ansio
	Kaikki yhteensä	Pää- palv.- suhde*	Koko aikai- set	Osa- aikai- set		
	LKM	LKM	LKM	LKM	LKM	mk
Sipoo	867	849	704	104	26	10539
Vakinaiset	690	677	593	43	25	10757
Määräaikaiset	158	153	104	49	-	9296
Työllistetyt	12	12	2	10	1	.
Siuntio	194	194	150	29	3	9623
Vakinaiset	155	155	128	15	1	9892
Määräaikaiset	38	38	21	14	-	8221
Työllistetyt	1	1	1	-	2	.
Sodankylä	793	779	618	111	20	12406
Vakinaiset	531	523	461	23	9	13040
Määräaikaiset	179	173	137	26	11	10363
Työllistetyt	75	75	12	62	-	7500
Soini	181	176	121	33	10	10598
Vakinaiset	135	131	101	14	1	10902
Määräaikaiset	29	28	18	4	8	8872
Työllistetyt	17	17	2	15	1	.
Somero	602	587	495	44	35	10730
Vakinaiset	458	445	391	19	13	10943
Määräaikaiset	128	126	103	10	22	9796
Työllistetyt	16	16	1	15	-	.
Sonkajärvi	374	365	295	52	17	11110
Vakinaiset	294	285	251	16	4	11331
Määräaikaiset	56	56	42	14	12	9938
Työllistetyt	24	24	2	22	1	.
Sotkamo	855	831	646	142	35	11718
Vakinaiset	610	593	540	27	12	11962
Määräaikaiset	151	145	98	32	23	10393
Työllistetyt	91	90	7	82	-	7226
Oppilas	3	3	1	1	-	.
Sottunga	11	11	5	3	-	.
Vakinaiset	9	9	4	2	-	.
Määräaikaiset	2	2	1	1	-	.
Sulkava	254	241	184	37	13	10124
Vakinaiset	162	153	125	14	4	10512
Määräaikaiset	69	65	51	8	9	9272
Työllistetyt	23	23	8	15	-	6946
Sumiainen	66	63	48	7	9	9607
Vakinaiset	51	48	36	5	3	10024
Määräaikaiset	11	11	8	2	6	9653
Työllistetyt	3	3	3	-	-	.
Sund	47	46	27	17	-	10754
Vakinaiset	27	26	18	9	-	10700
Määräaikaiset	20	20	9	8	-	10862
Suodenniemi	51	51	47	1	-	9829
Vakinaiset	39	39	36	-	-	9883
Määräaikaiset	10	10	10	-	-	9968
Työllistetyt	2	2	1	1	-	.
Suolahti	292	273	218	39	13	11196
Vakinaiset	207	190	166	6	12	11724
Määräaikaiset	54	52	38	16	1	9794
Työllistetyt	23	23	9	14	-	6862
Oppilas	2	2	-	2	-	.
Suomenniemi	48	48	37	8	-	9707
Vakinaiset	36	36	27	7	-	10256
Määräaikaiset	9	9	7	1	-	7694
Työllistetyt	2	2	2	-	-	.
Suomusjärvi	38	37	32	5	-	9919
Vakinaiset	37	36	31	5	-	9993
Määräaikaiset	1	1	1	-	-	.
Suomussalmi	885	872	605	246	106	11344
Vakinaiset	600	592	500	73	30	11411
Määräaikaiset	129	124	93	29	32	11381
Työllistetyt	150	150	6	144	43	6230
Oppilas	1	1	1	-	-	.

Taulukko 10a Kuntasektorin kuukausipalkkaisen ja tuntipalkkaisen henkilöstön lukumäärä.
Kuukausipalkkaisten kokonaiskeskiansio kunnittain lokakuussa 1998.

KUNTA Palvelussuhde	KUUKAUSIPALKKAISTEN LUKUMÄÄRÄT				TUNTI- PALK- KAISET LKM	Kk-palkkaiset Kokoaikaiset täysipalkkaiset kokon. ansio mk
	Kaikki yhteensä LKM	Pää- palv.- suhde* LKM	Koko aikai- set LKM	Osa- aikai- set LKM		
Suonenjoki	340	336	286	35	43	9945
Vakinaiset	270	268	243	12	25	9853
Määräaikaiset	51	49	41	6	1	10887
Työllistetyt	19	19	2	17	11	.
Muut (mm. suojaotyöntekijät)	-	-	-	-	6	.
Sysmä	335	329	280	32	14	10376
Vakinaiset	271	268	235	18	2	10670
Määräaikaiset	51	48	35	11	3	9362
Työllistetyt	11	11	8	3	3	7033
Muut (mm. suojaotyöntekijät)	-	-	-	-	6	.
Säkylä	244	239	192	33	9	11157
Vakinaiset	199	194	167	14	5	11523
Määräaikaiset	42	42	24	17	1	8837
Työllistetyt	2	2	-	2	3	.
Särkisalo	34	34	29	1	-	9996
Vakinaiset	30	30	25	1	-	10397
Määräaikaiset	4	4	4	-	-	.
Taipalsaari	220	219	178	27	-	10320
Vakinaiset	183	182	156	14	-	10521
Määräaikaiset	24	24	17	5	-	9193
Työllistetyt	11	11	4	7	-	.
Taivalkoski	410	396	285	98	24	13022
Vakinaiset	278	266	222	32	12	13456
Määräaikaiset	76	74	58	15	10	11699
Työllistetyt	55	55	4	51	2	.
Oppilas	1	1	1	-	-	.
Taivassalo	95	94	88	3	1	10966
Vakinaiset	75	74	70	2	1	11426
Määräaikaiset	17	17	15	1	-	9682
Työllistetyt	3	3	3	-	-	.
Tammela	267	267	220	27	18	10205
Vakinaiset	197	197	162	16	6	10403
Määräaikaiset	61	61	54	6	12	9572
Työllistetyt	8	8	3	5	-	.
Tammisaari	1048	997	754	146	52	10727
Vakinaiset	766	742	623	71	50	10846
Määräaikaiset	278	251	128	74	2	10201
Työllistetyt	4	4	3	1	-	.
Tampere	12621	12335	9778	1942	1618	11114
Vakinaiset	9443	9194	8041	585	1405	11335
Määräaikaiset	2307	2275	1682	551	149	10011
Työllistetyt	844	839	32	804	40	8183
Oppilas	27	27	23	2	24	-
Tarvasjoki	73	73	63	5	-	9895
Vakinaiset	57	57	51	1	-	10160
Määräaikaiset	13	13	10	3	-	8408
Työllistetyt	1	1	-	1	-	.
Temmes	40	40	34	6	1	10996
Vakinaiset	23	23	21	2	-	10966
Määräaikaiset	15	15	11	4	1	11786
Työllistetyt	2	2	2	-	-	.
Tervo	125	120	82	21	9	10731
Vakinaiset	82	78	62	8	4	11128
Määräaikaiset	40	39	20	10	5	9540
Työllistetyt	3	3	-	3	-	.
Tervola	293	289	215	58	20	11445
Vakinaiset	210	208	173	20	8	11688
Määräaikaiset	55	53	39	14	2	10681
Työllistetyt	25	25	-	24	9	-
Oppilas	-	-	-	-	1	.
Teuva	521	496	367	64	26	10829
Vakinaiset	353	350	300	29	12	11095
Määräaikaiset	152	130	63	25	14	9257
Työllistetyt	13	13	4	7	-	-
Tohmajärvi	435	423	333	44	33	10805
Vakinaiset	299	288	254	12	6	11089
Määräaikaiset	98	97	69	5	27	10268
Työllistetyt	34	34	7	27	-	7509

Taulukko 10a Kuntasektorin kuukausipalkkaisen ja tuntipalkkaisen henkilöstön lukumäärä.
Kuukausipalkkaisten kokonaiskeskiansio kunnittain lokakuussa 1998.

KUNTA Palvelussuhde	KUUKAUSIPALKKAISTEN LUKUMÄÄRÄT				TUNTI- PALK- KAISET LKM	Kk-palkkaiset Kokoaikaiset täysipalkkaiset kokon. ansio mk
	Kaikki yhteensä LKM	Pää- palv.- suhde* LKM	Koko aikai- set LKM	Osa- aikai- set LKM		
Toholampi	306	301	237	52	28	10620
Vakinaiset	248	243	193	38	2	11238
Määräaikaiset	50	50	36	14	26	8253
Työllistetyt	8	8	8	-	-	6950
Toijala	491	479	358	65	20	10712
Vakinaiset	327	325	286	15	18	11228
Määräaikaiset	106	96	52	14	2	8836
Työllistetyt	55	55	17	36	-	6142
Oppilas	2	2	2	-	-	.
Toivakka	128	127	106	15	8	10415
Vakinaiset	92	92	79	7	5	10494
Määräaikaiset	27	26	23	3	2	10559
Työllistetyt	4	4	1	3	-	.
Oppilas	-	-	-	-	1	.
Tornio	1634	1558	1297	153	66	11190
Vakinaiset	1256	1191	1058	56	42	11394
Määräaikaiset	300	289	213	46	22	10246
Työllistetyt	68	68	17	50	2	7825
Oppilas	10	10	9	1	-	-
Turku	10879	10767	9476	1236	1176	10434
Vakinaiset	8014	7915	7426	531	922	10671
Määräaikaiset	2505	2492	1992	403	49	9679
Työllistetyt	328	328	28	300	57	7353
Oppilas	11	11	9	2	15	-
Muut (mm. suoja-työntekijät)	-	-	-	-	133	.
Tuulos	77	76	55	8	-	10041
Vakinaiset	55	55	40	5	-	10199
Määräaikaiset	19	18	12	3	-	9644
Työllistetyt	2	2	2	-	-	.
Oppilas	1	1	1	-	-	.
Tuupovaara	189	188	139	32	23	11343
Vakinaiset	141	140	116	11	5	11561
Määräaikaiset	33	33	22	7	8	10267
Työllistetyt	15	15	1	14	10	-
Tuusniemi	184	180	147	20	28	10827
Vakinaiset	146	143	123	8	7	10999
Määräaikaiset	30	29	23	5	21	10038
Työllistetyt	8	8	1	7	-	.
Tuusula	1488	1448	1200	162	75	11144
Vakinaiset	1094	1065	917	75	50	11755
Määräaikaiset	361	350	261	77	22	9224
Työllistetyt	33	33	22	10	2	6541
Oppilas	-	-	-	-	1	.
Tyrnävä	273	266	215	17	16	10405
Vakinaiset	175	172	147	4	3	10897
Määräaikaiset	87	83	62	8	12	9477
Työllistetyt	10	10	5	5	1	.
Töysä	154	154	127	18	14	10289
Vakinaiset	120	120	103	8	4	10613
Määräaikaiset	22	22	16	6	7	9061
Työllistetyt	10	10	6	4	3	7569
Ullava	70	70	48	16	16	9551
Vakinaiset	51	51	38	8	-	9978
Määräaikaiset	13	13	9	4	15	8043
Työllistetyt	6	6	1	4	-	.
Muut (mm. suoja-työntekijät)	-	-	-	-	1	.
Ulvila	468	458	381	58	30	11005
Vakinaiset	384	375	340	22	27	11144
Määräaikaiset	59	58	38	14	1	9800
Työllistetyt	24	24	2	22	-	.
Oppilas	-	-	-	-	2	.
Urkala	241	241	228	11	18	10393
Vakinaiset	224	224	218	4	11	10426
Määräaikaiset	12	12	10	2	7	9412
Työllistetyt	5	5	-	5	-	.

Taulukko 10a Kuntasektorin kuukausipalkkaisen ja tuntipalkkaisen henkilöstön lukumäärä. Kuukausipalkkaisten kokonaiskeskiansio kunnittain lokakuussa 1998.

KUNTA Palvelussuhde	KUUKAUSIPALKKAISTEN LUKUMÄÄRÄT				TUNTI- PALK- KAISET LKM	Kk-palkkaiset Kokoaikaiset täysipalkkaiset kokon. ansio mk
	Kaikki yhteensä LKM	Pää- palv.- suhde* LKM	Koko aikai- set LKM	Osa- aikai- set LKM		
Utajärvi	310	305	221	70	7	10908
Vakinaiset	196	194	160	19	4	11274
Määräaikaiset	71	68	42	27	2	9989
Työllistetyt	29	29	6	23	1	7662
Oppilas	12	12	11	1	-	-
Utsjoki	98	96	65	22	-	10562
Vakinaiset	69	68	54	10	-	9955
Määräaikaiset	17	16	9	3	-	13858
Työllistetyt	12	12	2	9	-	.
Uukuniemi	30	29	22	6	2	9870
Vakinaiset	21	20	18	1	-	10159
Määräaikaiset	9	9	4	5	2	.
Uurainen	168	164	124	25	10	10601
Vakinaiset	122	119	97	10	2	10744
Määräaikaiset	33	32	24	5	8	10140
Työllistetyt	10	10	-	10	-	-
Uusikaarlepyy	542	534	346	136	22	10486
Vakinaiset	392	389	278	75	13	10785
Määräaikaiset	142	137	65	56	8	9356
Työllistetyt	7	7	2	5	1	.
Oppilas	1	1	1	-	-	.
Uusikaupunki	1066	1058	771	201	8	11027
Vakinaiset	718	713	624	40	-	11104
Määräaikaiset	202	199	135	29	8	10755
Työllistetyt	142	142	8	132	-	7315
Oppilas	4	4	4	-	-	.
Vaala	325	321	255	44	53	10943
Vakinaiset	246	242	213	13	12	11173
Määräaikaiset	63	63	39	19	37	9916
Työllistetyt	14	14	1	12	4	.
Vaasa	4817	4667	3627	733	409	11282
Vakinaiset	3398	3309	2748	345	266	11599
Määräaikaiset	1262	1201	840	272	100	10275
Työllistetyt	155	155	38	116	43	9001
Oppilas	2	2	1	-	-	.
Vahto	74	74	60	5	2	9150
Vakinaiset	50	50	41	2	-	9574
Määräaikaiset	18	18	15	1	2	8561
Työllistetyt	4	4	2	2	-	.
Valkeakoski	1438	1373	1007	203	125	10867
Vakinaiset	995	970	839	68	91	11128
Määräaikaiset	357	317	157	62	18	9272
Työllistetyt	84	84	9	73	16	8063
Valkeala	546	533	420	77	38	10722
Vakinaiset	365	360	310	25	27	11271
Määräaikaiset	147	139	98	30	7	8929
Työllistetyt	33	33	12	21	3	8362
Oppilas	-	-	-	-	1	.
Valtimo	174	170	138	26	21	11213
Vakinaiset	135	135	126	-	4	11276
Määräaikaiset	16	12	12	3	10	10358
Työllistetyt	21	21	-	21	7	-
Vammala	676	658	511	62	76	10938
Vakinaiset	519	504	418	35	37	10975
Määräaikaiset	140	137	82	21	18	10968
Työllistetyt	12	12	6	6	4	7690
Oppilas	5	5	5	-	-	.
Muut (mm. suojatyöntekijät)	-	-	-	-	17	.
Vampula	88	87	69	8	7	9941
Vakinaiset	72	71	56	6	1	10253
Määräaikaiset	15	15	13	1	5	8381
Työllistetyt	1	1	-	1	1	.
Vantaa	9467	9447	8460	881	573	10699
Vakinaiset	6783	6775	6291	399	427	11002
Määräaikaiset	2307	2295	2066	211	103	9921
Työllistetyt	371	371	100	271	4	7085
Oppilas	6	6	3	-	2	-
Muut (mm. suojatyöntekijät)	-	-	-	-	37	.

Taulukko 10a Kuntasektorin kuukausipalkkaisen ja tuntipalkkaisen henkilöstön lukumäärä.
Kuukausipalkkaisten kokonaiskeskiansio kunnittain lokakuussa 1998.

KUNTA Palvelussuhde	KUUKAUSIPALKKAISTEN LUKUMÄÄRÄT				TUNTI- PALK- KAISET	Kk-palkkaiset Kokoaikaiset täysipalkkaiset kokon.ansio
	Kaikki yhteensä	Pää- palv.- suhde*	Koko aikai- set	Osa- aikai- set		
	LKM	LKM	LKM	LKM	LKM	mk
Varkaus	1701	1687	1323	276	162	10747
Vakinaiset	1272	1263	1109	78	113	10823
Määräaikaiset	268	263	192	60	5	10548
Työllistetyt	147	147	10	136	43	8117
Oppilas	-	-	-	-	1	.
Varpaisjärvi	208	208	171	20	25	10397
Vakinaiset	166	166	143	7	6	10443
Määräaikaiset	33	33	27	5	15	10130
Työllistetyt	8	8	-	8	4	-
Oppilas	1	1	1	-	-	.
Vehkalahti	589	568	475	54	48	10426
Vakinaiset	451	435	378	29	23	10725
Määräaikaiset	119	114	83	20	18	9422
Työllistetyt	19	19	14	5	6	6531
Oppilas	-	-	-	-	1	.
Vehmaa	76	76	70	2	3	10571
Vakinaiset	58	58	53	2	2	10608
Määräaikaiset	16	16	15	-	1	10880
Työllistetyt	1	1	1	-	-	.
Vehmersalmi	155	154	129	9	16	10237
Vakinaiset	123	123	103	5	7	10282
Määräaikaiset	28	27	23	3	9	10235
Työllistetyt	4	4	3	1	-	.
Velkua	11	11	5	5	1	.
Vakinaiset	6	6	4	1	-	.
Määräaikaiset	5	5	1	4	1	.
Vesanto	180	176	148	20	17	10599
Vakinaiset	143	142	120	13	1	10854
Määräaikaiset	35	32	27	6	16	9226
Työllistetyt	2	2	1	1	-	.
Vesilahti	135	135	121	6	2	10914
Vakinaiset	126	126	114	5	-	11003
Määräaikaiset	9	9	7	1	2	7986
Veteli	201	201	165	23	27	10916
Vakinaiset	185	185	154	19	4	10841
Määräaikaiset	14	14	11	2	23	11828
Työllistetyt	2	2	-	2	-	.
Vieremä	281	267	211	30	56	10263
Vakinaiset	208	196	172	8	9	10506
Määräaikaiset	59	57	34	14	47	9829
Työllistetyt	13	13	5	8	-	.
Oppilas	1	1	-	-	-	.
Vihanti	224	219	161	45	25	10583
Vakinaiset	171	169	127	27	3	10539
Määräaikaiset	36	33	27	8	6	11531
Työllistetyt	13	13	5	8	15	.
Oppilas	-	-	-	-	1	.
Vihtti	1092	1055	912	79	40	10918
Vakinaiset	930	895	794	42	39	10991
Määräaikaiset	152	150	111	34	1	10649
Työllistetyt	9	9	6	3	-	7880
Viihala	250	248	204	32	11	10837
Vakinaiset	184	182	162	10	8	11147
Määräaikaiset	47	47	37	8	2	9628
Työllistetyt	14	14	-	14	-	-
Oppilas	-	-	-	-	1	.
Viitasaari	507	494	343	83	49	9715
Vakinaiset	347	340	283	23	15	9812
Määräaikaiset	106	100	57	12	21	9008
Työllistetyt	51	51	1	48	13	-
Oppilas	1	1	-	-	-	.
Viljakkala	81	81	70	8	4	10057
Vakinaiset	66	66	59	4	2	10360
Määräaikaiset	10	10	9	1	2	8906
Työllistetyt	5	5	2	3	-	.

Taulukko 10a Kuntasektorin kuukausipalkkaisen ja tuntipalkkaisen henkilöstön lukumäärä. Kuukausipalkkaisten kokonaiskeskiansio kunnittain lokakuussa 1998.

KUNTA Palvelussuhde	KUUKAUSIPALKKAISTEN LUKUMÄÄRÄT				TUNTI- PALK- KAISET LKM	Kk-palkkaiset Kokoaikaiset täysipalkkaiset kokon.ansio mk
	Kaikki yhteensä LKM	Pää- palv.- suhde* LKM	Koko aikai- set LKM	Osa- aikai- set LKM		
Vilppula	354	338	209	49	31	10683
Vakinaiset	229	227	173	15	11	10888
Määräaikaiset	100	86	30	16	6	9919
Työllistetyt	22	22	3	18	14	.
Oppilas	3	3	3	-	-	.
Vimpeii	269	254	221	18	11	10246
Vakinaiset	208	195	176	5	1	10660
Määräaikaiset	56	54	40	13	7	8222
Työllistetyt	5	5	5	-	3	.
Virolahti	217	217	166	40	1	10539
Vakinaiset	164	164	139	14	-	10807
Määräaikaiset	39	39	23	16	1	9275
Työllistetyt	14	14	4	10	-	.
Virrat	589	581	447	92	89	10699
Vakinaiset	442	436	375	28	25	10966
Määräaikaiset	91	89	51	32	39	10154
Työllistetyt	54	54	21	31	24	6619
Oppilas	2	2	-	1	1	.
Virtasalmi	70	69	47	16	2	9421
Vakinaiset	52	51	43	3	-	9568
Määräaikaiset	9	9	4	4	1	.
Työllistetyt	9	9	-	9	1	-
Vuolijoki	218	212	165	36	10	11054
Vakinaiset	167	164	137	17	4	11398
Määräaikaiset	29	26	22	3	5	9590
Työllistetyt	18	18	3	15	1	.
Oppilas	2	2	1	1	-	.
Vårdö	21	20	11	7	-	10215
Vakinaiset	18	17	10	5	-	10439
Määräaikaiset	3	3	1	2	-	.
Vähäkyrö	237	235	194	31	20	10419
Vakinaiset	187	186	168	12	9	10574
Määräaikaiset	36	35	24	9	11	9344
Työllistetyt	12	12	1	10	-	.
Värtsilä	30	30	19	9	-	11002
Vakinaiset	24	24	18	4	-	11010
Määräaikaiset	3	3	1	2	-	.
Työllistetyt	3	3	-	3	-	.
Västernorrland	32	32	25	5	-	10823
Vakinaiset	31	31	25	4	-	10823
Määräaikaiset	1	1	-	1	-	.
Vöyri	226	220	147	60	11	11137
Vakinaiset	197	193	131	51	7	11373
Määräaikaiset	29	27	16	9	4	8998
Ylihärmä	177	176	146	25	3	10683
Vakinaiset	153	152	135	13	1	10730
Määräaikaiset	24	24	11	12	2	9842
Yli-Ii	176	176	136	27	18	9744
Vakinaiset	132	132	109	12	3	9989
Määräaikaiset	36	36	27	7	11	8794
Työllistetyt	8	8	-	8	4	-
Ylikiminki	245	243	177	38	8	10372
Vakinaiset	161	159	128	12	2	10876
Määräaikaiset	58	58	45	5	4	9063
Työllistetyt	26	26	4	21	2	.
Ylistaro	284	284	220	50	45	11052
Vakinaiset	223	223	180	30	10	11207
Määräaikaiset	48	48	37	10	33	10483
Työllistetyt	13	13	3	10	2	.
Ylitornio	465	460	332	102	10	10934
Vakinaiset	290	289	253	17	2	11346
Määräaikaiset	85	81	60	14	8	9957
Työllistetyt	86	86	15	71	-	7828
Ylivieska	673	653	533	81	54	10808
Vakinaiset	522	504	441	25	30	11115
Määräaikaiset	126	124	88	35	24	9242
Työllistetyt	23	23	2	21	-	.

Taulukko 10a Kuntasektorin kuukausipalkkaisen ja tuntipalkkaisen henkilöstön lukumäärä.
Kuukausipalkkaisten kokonaiskeskiansio kunnittain lokakuussa 1998.

KUNTA Palvelussuhde	KUUKAUSIPALKKAISTEN LUKUMÄÄRÄT				TUNTI- PALK- KAISET LKM	Kk-palkkaiset Kokoaikaiset täysipalkkaiset kokon.ansio mk
	Kaikki yhteensä LKM	Pää- paiv.- suhde* LKM	Koko aikai- set LKM	Osa- aikai- set LKM		
Ylämaa	84	81	54	20	4	10351
Vakinaiset	70	68	51	9	-	10517
Määräaikaiset	6	5	3	3	4	-
Työllistetyt	8	8	-	8	-	-
Yläne	128	126	102	19	4	10580
Vakinaiset	100	98	83	12	1	10698
Määräaikaiset	15	15	14	1	3	9662
Työllistetyt	7	7	1	5	-	-
Ylöjärvi	1066	1057	868	129	71	11194
Vakinaiset	816	812	716	39	48	11359
Määräaikaiset	197	192	144	45	6	10282
Työllistetyt	46	46	3	43	4	-
Muut (mm. suojaustyöntekijät)	-	-	-	-	13	-
Ypäjä	107	107	87	14	8	10469
Vakinaiset	84	84	69	10	2	10656
Määräaikaiset	21	21	18	2	4	9813
Työllistetyt	2	2	-	2	2	-
Äetsä	270	265	206	40	12	10547
Vakinaiset	216	214	182	16	8	10626
Määräaikaiset	39	36	22	11	4	10152
Työllistetyt	15	15	2	13	-	-
Ähtäri	352	350	293	32	34	10512
Vakinaiset	284	284	247	16	11	10910
Määräaikaiset	59	57	45	8	19	8441
Työllistetyt	8	8	-	8	3	-
Oppilas	-	-	-	-	1	-
Äänekoski	686	682	514	125	97	10748
Vakinaiset	490	487	411	37	32	11084
Määräaikaiset	122	121	87	30	18	9661
Työllistetyt	73	73	15	58	42	7343
Oppilas	1	1	1	-	-	-
Muut (mm. suojaustyöntekijät)	-	-	-	-	4	-

Taulukko 10b Kuntayhtymien kuukausipalkkaisen henkilöstön lukumäärät ja kokonaiskeskiansio kuntayhtymittäin lokakuussa 1998.

Kuntayhtymä Palvelussuhde	HENKILÖIDEN LUKUMÄÄRÄT				Kk-palk. kokoaik. täysip. kokon. ansio mik
	Kaikki yhteensä	Pää- palv.- suhde*	Koko aikai- set	Osa- aikai- set	
	LKM	LKM	LKM	LKM	
KUNTAYHTYMÄT YHTEENSÄ	107088	105444	89386	9722	11952
Vakinaiset	78858	77517	67376	4986	11970
Määräaikaiset**	27425	27122	21541	4449	11946
Työllistetyt	551	551	267	274	7720
Oppilas	194	194	150	8	-
2101 Etelä-Karjalan sairaanhoitopiirin ky	1312	1301	1214	24	11930
Vakinaiset	1003	994	925	11	12044
Määräaikaiset	307	305	287	13	11546
Oppilas	2	2	2	-	-
2102 Helsingin yliopistollinen keskussaira	8821	8523	7311	509	13160
Vakinaiset	6085	5804	4908	306	12943
Määräaikaiset	2698	2681	2365	203	13614
Oppilas	38	38	38	-	-
2103 Kanta-Hämeen sairaanhoitopiirin kunta	2135	2103	1904	134	11997
Vakinaiset	1669	1655	1549	36	12035
Määräaikaiset	466	448	355	98	11779
2104 Kainuun sair.hoitopiirin ja sosiaalip	971	971	767	26	10529
Vakinaiset	740	740	693	15	10431
Määräaikaiset	229	229	72	11	11603
2105 Länsi-Pohjan sairaanhoitopiirin ky	857	852	772	49	12393
Vakinaiset	658	653	615	12	12158
Määräaikaiset	199	199	157	37	13485
2106 Keski-Suomen sairaanhoitopiirin ky	2904	2852	2357	369	11455
Vakinaiset	2278	2241	1890	215	11476
Määräaikaiset	609	594	464	141	11351
Työllistetyt	15	15	1	13	-
Oppilas	2	2	2	-	-
2107 Pohjois-Savon sairaanhoitopiirin ky	4849	4786	4289	211	12301
Vakinaiset	3441	3384	3066	85	12219
Määräaikaiset	1385	1379	1202	124	12511
Työllistetyt	3	3	1	2	-
Oppilas	20	20	20	-	-
2108 Lapin sairaanhoitopiirin kuntayhtymä	1418	1415	1175	186	11724
Vakinaiset	1114	1113	954	111	11865
Määräaikaiset	304	302	221	75	11028
2109 Etelä-Savon sairaanhoitopiirin kuntay	1294	1282	1108	114	11225
Vakinaiset	1059	1047	919	68	11383
Määräaikaiset	232	232	186	46	10368
Työllistetyt	3	3	3	-	-
2110 Pohjois-Karjalan sairaanhoitopiirin k	2098	2098	1771	224	11828
Vakinaiset	1715	1715	1490	125	11689
Määräaikaiset	373	373	273	97	12648
Työllistetyt	3	3	1	2	-
Oppilas	7	7	7	-	-
2111 Satakunnan sairaanhoitopiirin kuntayh	2951	2910	2562	231	11843
Vakinaiset	1861	1822	1652	68	12110
Määräaikaiset	1085	1083	906	162	11342
Työllistetyt	5	5	4	1	-
2112 Itä-Savon sairaanhoitopiirin kuntayht	759	759	675	48	11825
Vakinaiset	577	577	530	16	11945
Määräaikaiset	182	182	145	32	11384
2113 Etelä-Pohjanmaan sairaanhoitopiirin K	2652	2608	2277	169	11512
Vakinaiset	2089	2054	1864	41	11370
Määräaikaiset	562	553	412	128	12333
Oppilas	1	1	1	-	-
2114 Pirkanmaan sairaanhoitopiirin kuntayh	6181	6067	5232	466	11703
Vakinaiset	4409	4299	3750	255	11667
Määräaikaiset	1760	1756	1472	211	11812
Oppilas	12	12	10	-	-
2115 Varsinais-Suomen sairaanhoitopiirin k	5982	5765	5075	336	11629
Vakinaiset	4424	4238	3860	95	11565
Määräaikaiset	1528	1497	1211	241	11863
Työllistetyt	2	2	2	-	-
Oppilas	28	28	2	-	-

*) Tilastoitu henkilölukumäärä.

***) Määräaikaiset, viransijaiset, tilapäiset ja varahenkilöt yhteensä.
Kaikki yhteensä lukumäärässä myös sivutoimiset ja virkavapailla olleet.

Taulukko 10b Kuntayhtymien kuukausipalkkaisen henkilöstön lukumäärät ja kokonaiskeskiansio kuntayhtymittäin lokakuussa 1998.

Kuntayhtymä Palvelussuhde	HENKILÖIDEN LUKUMÄÄRÄT				Kk-palk. kokoaik. täysip. kokon. ansio mk
	Kaikki yhteensä LKM	Pää- palv.- suhde* LKM	Koko- aikai- set LKM	Osa- aikai- set LKM	
2116 Vasa sjukvårdsdistrikt kf	2723	2689	2262	319	11491
Vakinaiset	1973	1943	1749	97	11616
Määräaikaiset	748	744	511	222	11046
Työllistetyt	1	1	1	-	.
Oppilas	1	1	1	-	.
2117 Kymenlaakson sairaanhoitopiirin ky	2014	1998	1760	123	11845
Vakinaiset	1611	1597	1456	36	11796
Määräaikaiset	403	401	304	87	12107
2118 Keski-Pohjanmaan sairaanhoitopiirin k	944	943	756	137	11661
Vakinaiset	744	744	628	71	11435
Määräaikaiset	199	198	127	66	13043
Oppilas	1	1	1	-	.
2119 Pohjois-Pohjanmaan sairaanhoitopiirin	5138	5010	4051	599	12096
Vakinaiset	3564	3477	2882	289	11668
Määräaikaiset	1571	1530	1166	310	13330
Työllistetyt	2	2	2	-	.
Oppilas	1	1	1	-	.
2120 Päijät-Hämeen sairaanhoitopiirin ky	2020	1990	1648	245	11174
Vakinaiset	1493	1467	1220	153	11361
Määräaikaiset	444	440	420	17	10628
Työllistetyt	82	82	7	75	8346
Oppilas	1	1	1	-	.
2121 Uudenmaan sairaanhoitopiirin kuntayht	6731	6650	5848	490	12176
Vakinaiset	5013	4942	4353	296	12378
Määräaikaiset	1717	1707	1495	193	11523
Työllistetyt	1	1	-	1	.
2501 Kolpeneen palvelukeskuksen ky	232	231	202	19	11056
Vakinaiset	184	183	172	2	11298
Määräaikaiset	42	42	28	13	9910
Työllistetyt	6	6	2	4	.
2502 Kymenlaakson erityishuoltopiirin ky	414	413	351	48	10350
Vakinaiset	319	318	279	26	10532
Määräaikaiset	94	94	72	21	9612
Työllistetyt	1	1	-	1	.
2503 Kärkulla samkommun	655	655	480	137	10097
Vakinaiset	454	454	368	64	10319
Määräaikaiset	201	201	112	73	9290
2504 Suojarinteen kuntayhtymä	262	244	189	42	9023
Vakinaiset	202	185	156	17	9140
Määräaikaiset	57	56	30	25	8336
Työllistetyt	2	2	2	-	.
Oppilas	1	1	1	-	.
2505 Pirkanmaan sosiaalipalvelujen ky	615	603	478	89	10026
Vakinaiset	494	483	398	48	10125
Määräaikaiset	113	112	79	34	9469
Työllistetyt	8	8	1	7	.
2506 Pääjärven kuntayhtymä	514	505	424	44	10562
Vakinaiset	364	355	304	17	10882
Määräaikaiset	150	150	120	27	9571
2507 Varsinais-Suomen erityishuoltopiirin	346	346	299	26	10039
Vakinaiset	281	281	249	15	10221
Määräaikaiset	65	65	50	11	9178
2508 Eskoon sosiaalipalvelujen ky	371	370	316	31	10209
Vakinaiset	281	280	243	20	10415
Määräaikaiset	86	86	71	9	9503
Työllistetyt	4	4	2	2	.
2509 Pohjois-Pohjanmaan erityishuoltopiiri	394	393	319	43	10377
Vakinaiset	288	288	237	24	10557
Määräaikaiset	103	102	80	18	9712
Työllistetyt	3	3	2	1	.
2510 Honkalammen kuntayhtymä	405	403	305	64	10162
Vakinaiset	289	287	242	21	10361
Määräaikaiset	100	100	59	32	9098
Työllistetyt	16	16	4	11	.

Taulukko 10b Kuntayhtymien kuukausipalkkaisen henkilöstön lukumäärät ja kokonaiskeskiansio kuntayhtymittäin lokakuussa 1998.

Kuntayhtymä Palvelussuhde	HENKILÖIDEN LUKUMÄÄRÄT				Kk-palk. kokoaik. täysip. kokon. ansio mk
	Kaikki yhteensä	Pää- paiv.- suhde*	Koko aikai- set	Osa- aikai- set	
	LKM	LKM	LKM	LKM	
2511 Uudenmaan erityishuoltopiirin ky	483	470	323	99	10058
Vakinaiset	346	333	241	50	10377
Määräaikaiset	120	120	73	42	9161
Työllistetyt	10	10	4	6	.
2512 Satakunnan erityishuoltopiirin ky	465	464	344	53	9888
Vakinaiset	349	348	275	12	10035
Määräaikaiset	84	84	67	14	9143
Työllistetyt	32	32	2	27	-
2513 Vaalijalan kuntayhtymä	515	514	454	43	9947
Vakinaiset	389	389	348	24	10154
Määräaikaiset	123	122	103	19	9058
Työllistetyt	3	3	3	-	.
2515 Ålands Omsorgsförbund kf	80	79	65	5	10929
Vakinaiset	52	52	39	3	11148
Määräaikaiset	28	27	26	2	10620
2708 Kajalankoti kuntayhtymä	37	37	36	-	9381
Vakinaiset	33	33	32	-	9465
Määräaikaiset	4	4	4	-	.
2710 Karinaisten-Tarvasjoen vanhaikodin k	25	25	22	2	12875
Vakinaiset	21	21	20	-	13208
Määräaikaiset	3	3	2	1	.
Työllistetyt	1	1	-	1	.
2713 Hintan vanhaikodin ky	51	47	48	-	9517
Vakinaiset	41	40	40	-	9663
Määräaikaiset	10	7	8	-	8438
2717 Kuhmalahden-Sahalahden vanhaikodin k	39	39	28	3	8672
Vakinaiset	22	22	19	-	9089
Määräaikaiset	12	12	6	1	7924
Työllistetyt	3	3	1	2	.
2722 Kartanonmäen vanhaikodin ky	57	57	48	6	9507
Vakinaiset	45	45	41	2	9661
Määräaikaiset	9	9	7	1	7932
Työllistetyt	3	3	-	3	.
2724 Markkulan vanhaikodin Ky	40	40	29	8	9539
Vakinaiset	26	26	23	1	9741
Määräaikaiset	10	10	3	6	.
Työllistetyt	2	2	2	-	.
Oppilas	1	1	-	1	.
2729 Vanhaikoti Moisio ky	54	54	44	6	9521
Vakinaiset	38	38	33	1	9782
Määräaikaiset	11	11	9	2	8630
Työllistetyt	5	5	2	3	.
2748 Kommunalförbundet För De Gamlas Hem	67	67	41	14	10580
Vakinaiset	54	54	33	9	11052
Määräaikaiset	13	13	8	5	8633
2752 Askaisten vanhaikodin ky	24	24	22	-	9675
Vakinaiset	18	18	16	-	10145
Määräaikaiset	4	4	4	-	.
Työllistetyt	2	2	2	-	.
2801 Varsinais-Suomen lastensuojelun ky	24	24	20	-	11189
Vakinaiset	19	19	15	-	11841
Määräaikaiset	5	5	5	-	.
2804 Nikinharjun kuntayhtymä	39	39	28	3	10989
Vakinaiset	28	28	22	1	11224
Määräaikaiset	11	11	6	2	10001
2806 Päijät-Hämeen perheneuvolan ky	20	20	13	7	12961
Vakinaiset	17	17	13	4	12961
Määräaikaiset	3	3	-	3	.
2812 Kymenlaakson kasvat- ja perheneuvoi	20	20	17	2	11824
Vakinaiset	18	18	16	1	11972
Määräaikaiset	2	2	1	1	.
2814 Pohjanmaan perheneuvolan ja päihdetyö	29	29	28	-	10062
Vakinaiset	20	20	19	-	10213
Määräaikaiset	9	9	9	-	9717

Taulukko 10b Kuntayhtymien kuukausipalkkaisen henkilöstön lukumäärät ja kokonaiskeskiansio kuntayhtymittäin lokakuussa 1998.

Kuntayhtymä Palvelussuhde	HENKIÖIDEN LUKUMÄÄRÄT				Kk-palk. kokoaik. täysip. kokon. ansio mk
	Kaikki yhteensä	Pää- palv.- suhde*	Koko aikai- set	Osa- aikai- set	
	LKM	LKM	LKM	LKM	
2817 Turun itäisten kuntain perheneuvojan Vakinaiset	10 10	10 10	8 8	1 1	12281 12281
2903 Itä-Suomen päihdehuollon kuntayhtymä Vakinaiset Määräaikaiset	28 27 1	28 27 1	22 22 -	2 2 -	10535 10535 .
2907 Uudenmaan päihdehuollon ky Vakinaiset Määräaikaiset Työllistetyt	35 30 3 2	35 30 3 2	31 26 3 2	2 2 - -	10131 10682 . .
3101 Vammalan seudun ammatill.koulut.ky Vakinaiset Määräaikaiset	134 107 27	130 103 27	103 84 19	22 14 8	11551 11769 10544
3102 Siika-Pyhäjokialueen koulutuskuntayht Vakinaiset Määräaikaiset Työllistetyt	131 95 35 1	131 95 35 1	116 88 28 -	10 2 7 1	11400 11716 10403 .
3103 Haminan seudun ammatillisen koulutuks Vakinaiset Määräaikaiset	85 71 14	85 71 14	69 62 7	12 5 7	12367 12219 13642
3104 Heinolan koulutuskuntayhtymä Vakinaiset Määräaikaiset	115 70 45	114 70 44	82 51 31	12 10 2	12047 12494 11267
3105 Imatran ammatillisen koulutuksen kunt Vakinaiset Määräaikaiset Työllistetyt	154 104 46 4	150 103 43 4	133 91 38 4	17 12 5 -	11917 12323 11435 .
3107 Jyväskylän koulutuskuntayhtymä Vakinaiset Määräaikaiset Työllistetyt	731 484 242 5	720 475 240 5	595 403 188 4	88 37 51 -	12919 13122 12609 .
3108 Jämsän seudun ammatillisen koulutukse Vakinaiset Määräaikaiset Työllistetyt	151 116 33 1	151 116 33 1	128 95 31 1	15 13 2 -	12425 12906 10889 .
3109 Järviseudun ammatillisen koulutuksen Vakinaiset Määräaikaiset	49 44 5	49 44 5	43 40 3	5 3 2	12062 12214 .
3110 Kalajokilaakson koulutuskuntayhtymä Vakinaiset Määräaikaiset Työllistetyt	247 187 58 2	247 187 58 2	220 167 52 1	18 11 6 1	12005 12410 10779 .
3111 Kangasalan ammattioppilaitoksen ky Vakinaiset Määräaikaiset	45 28 17	44 27 17	42 26 16	- - -	12339 13524 10306
3113 Keski-Pohjanmaan koulutuskuntayhtymä Vakinaiset Määräaikaiset Työllistetyt	475 303 159 10	466 296 157 10	403 260 132 8	33 20 12 1	12146 12594 11627 6963
3114 Keski-Savon oppimiskeskus Vakinaiset Määräaikaiset Työllistetyt	108 84 19 2	107 83 19 2	93 73 15 2	13 9 4 -	11670 12007 11179 .
3115 Keski-Uudenmaan ammattikoulutusyhtymä Vakinaiset Määräaikaiset	399 291 108	394 290 104	350 262 88	32 16 16	12187 12236 12047
3116 Koillis-Pohjanmaan ammatillisen koulu Vakinaiset Määräaikaiset Työllistetyt	109 82 24 2	107 80 24 2	99 78 19 2	6 - 5 -	12262 12535 11374 .
3117 Kokemäenjokilaakson koulutuskuntayhty Vakinaiset Määräaikaiset	108 92 15	108 92 15	99 84 14	5 4 1	12569 12835 11238

Taulukko 10b Kuntayhtymien kuukausipaikkaisen henkilöstön lukumäärät ja kokonaiskeskiansio kuntayhtymittäin lokakuussa 1998.

Kuntayhtymä Palvelussuhde	HENKILÖIDEN LUKUMÄÄRÄT				Kk-palk. kokoaik. täysip. kokon. ansio mk
	Kaikki yhteensä	Pää- paiv.- suhde*	Koko aikai- set	Osa- aikai- set	
	LKM	LKM	LKM	LKM	
3118 Lappeenrannan seudun ammat.koulutukse	142	142	119	9	12131
Vakinaiset	99	99	80	7	12531
Määräaikaiset	42	42	38	2	11223
Oppilas	1	1	1	-	.
3119 Lapuan ammattioppilaitoksen ky	47	47	47	-	13131
Vakinaiset	28	28	28	-	13344
Määräaikaiset	18	18	18	-	13149
3120 Länsi-Uudenmaan ammattikoulutusyhtymä	334	331	284	28	12662
Vakinaiset	220	218	188	15	12811
Määräaikaiset	111	110	93	13	12376
Työllistetyt	3	3	3	-	.
3121 Loimaan ammatti-instituutin kuntayhty	149	149	129	12	12953
Vakinaiset	125	125	109	9	13140
Määräaikaiset	22	22	18	3	12455
Työllistetyt	2	2	2	-	.
3122 Lounais-Hämeen ammatillisen koulutuks	153	153	118	27	12115
Vakinaiset	71	71	55	11	13366
Määräaikaiset	81	81	62	16	11114
3123 Länsi-Lapin koulutuskuntayhtymä	132	132	124	4	15505
Vakinaiset	91	91	89	2	16220
Määräaikaiset	41	41	35	2	13654
3125 Mäntän seudun ammattikoulutuksen ky	83	83	69	10	13276
Vakinaiset	63	63	55	4	13543
Määräaikaiset	17	17	14	3	12145
Työllistetyt	3	3	-	3	.
3126 Oriveden ammattioppilaitoksen kuntayh	24	23	18	4	11420
Vakinaiset	21	21	16	4	11396
Määräaikaiset	3	2	2	-	.
3127 Pirkanmaan ammatillisen koulutuksen k	256	254	215	29	12325
Vakinaiset	208	207	178	18	12623
Määräaikaiset	44	43	34	10	11144
Työllistetyt	1	1	-	1	.
Oppilas	1	1	1	-	.
3128 Pohjois-Karjalan koulutuskuntayhtymä	930	923	770	108	11998
Vakinaiset	610	605	531	38	12508
Määräaikaiset	298	296	226	61	10936
Työllistetyt	16	16	8	8	7063
Oppilas	3	3	2	1	.
3130 Pohjois-Satakunnan koulutusyhtymä	74	74	59	10	12410
Vakinaiset	43	43	34	6	12238
Määräaikaiset	31	31	25	4	12669
3131 Pohjois-Savon ammatillisen koulutukse	388	387	337	36	12750
Vakinaiset	285	285	248	28	12899
Määräaikaiset	101	100	87	8	12345
Työllistetyt	1	1	1	-	.
Oppilas	1	1	1	-	.
3132 Itä-Uudenmaan koulutuskuntayhtymä	193	192	148	31	12299
Vakinaiset	160	159	127	21	12455
Määräaikaiset	29	29	18	9	12065
Työllistetyt	4	4	3	1	.
3133 Raahen ammatillisen koulutuksen kunta	118	117	111	1	12427
Vakinaiset	90	89	86	-	12441
Määräaikaiset	27	27	25	-	12380
Työllistetyt	1	1	-	1	.
3134 Raision ammattioppilaitoksen ky	65	65	59	6	12572
Vakinaiset	61	61	55	6	12717
Määräaikaiset	4	4	4	-	.
3136 Riihimäen seudun ammattioppilaitoksen	79	79	71	6	12571
Vakinaiset	64	64	56	6	12540
Määräaikaiset	15	15	15	-	12685
3137 Salon seudun ammatillisten oppilaitos	179	179	160	8	13421
Vakinaiset	129	129	111	7	13772
Määräaikaiset	49	49	49	-	12522
Työllistetyt	1	1	-	1	.

Taulukko 10b Kuntayhtymien kuukausipalkkaisen henkilöstön lukumäärät ja kokonaiskeskiansio kuntayhtymittäin lokakuussa 1998.

Kuntayhtymä Palvelussuhde	HENKILÖIDEN LUKUMÄÄRÄT				Kk-palk. kokoaik. täysip. kokon. ansio mk
	Kaikki yhteensä	Pää- palv.- suhde*	Koko aikai- set	Osa- aikai- set	
	LKM	LKM	LKM	LKM	
3138 Itä-Savon ammattikoulutuksen ky	209	209	184	22	11577
Vakinaiset	183	183	162	18	11870
Määräaikaiset	20	20	16	4	9901
Työllistetyt	2	2	2	-	.
3139 Seinäjoen ammattioppilaitoksen ky	167	166	141	17	12426
Vakinaiset	129	128	108	13	12721
Määräaikaiset	37	37	33	3	11429
3140 Suomenselän ammattioppilaitoksen ky	44	43	38	2	12778
Vakinaiset	29	28	24	2	12873
Määräaikaiset	14	14	13	-	12741
Työllistetyt	1	1	1	-	.
3142 Etelä-Savon koulutuksen ky	249	245	192	39	11783
Vakinaiset	164	162	140	13	12103
Määräaikaiset	83	81	50	26	10945
Työllistetyt	1	1	1	-	.
Oppilas	1	1	1	-	.
3143 Vakka-Suomen ammatillisen koulutuksen	63	63	57	5	12253
Vakinaiset	57	57	52	4	12490
Määräaikaiset	6	6	5	1	.
3144 Valkeakosken seudun amm. oppilaitoste	152	151	119	23	13101
Vakinaiset	93	93	76	9	13074
Määräaikaiset	58	57	42	14	13344
3145 Pohjois-Pirkanmaan koulutus ky	37	37	22	1	11211
Vakinaiset	16	16	10	-	10974
Määräaikaiset	21	21	12	1	11506
3146 Västra Nylands Yrkesskola sk	48	45	41	1	11336
Vakinaiset	27	25	22	1	12081
Määräaikaiset	21	20	19	-	10415
3147 Ylä-Savon ammatillisen koulutuksen ky	237	236	203	23	12011
Vakinaiset	143	142	128	9	12264
Määräaikaiset	94	94	75	14	11593
3148 Norra Svenska Österbottens yrkesläroa	152	152	104	39	11680
Vakinaiset	118	118	86	28	11643
Määräaikaiset	34	34	18	11	11852
3149 Åbolands yrkesskola skn	35	35	29	2	11677
Vakinaiset	29	29	24	2	11986
Määräaikaiset	6	6	5	-	.
3150 Äänekosken ammatillisen koulutuksen k	256	256	223	14	12082
Vakinaiset	192	192	171	5	12372
Määräaikaiset	61	61	49	9	11131
Työllistetyt	3	3	3	-	.
3153 Sisä-Savon koulutus ky	53	53	48	1	11555
Vakinaiset	44	44	39	1	11666
Määräaikaiset	9	9	9	-	11073
3156 Hämeenlinnan seudun ammattioppilaitok	171	170	137	20	13085
Vakinaiset	126	125	99	18	13267
Määräaikaiset	45	45	38	2	12636
3159 Sk för huvudstadsreg. svenskspråkiga	90	88	58	8	11942
Vakinaiset	50	48	37	3	12097
Määräaikaiset	40	40	21	5	11592
3162 Alajärven kauppaoppilaitoksen ky	28	28	23	3	11522
Vakinaiset	17	17	14	2	12466
Määräaikaiset	10	10	8	1	10373
Työllistetyt	1	1	1	-	.
3163 Espoon seudun ammattikoulutusyhtymä	276	276	265	7	12643
Vakinaiset	205	205	201	1	12591
Määräaikaiset	61	61	55	5	12848
Työllistetyt	2	2	1	1	.
Oppilas	8	8	8	-	-
3164 Espoon-Vantaan teknillinen ammattikor	180	180	153	11	18641
Vakinaiset	111	111	101	4	19961
Määräaikaiset	59	59	50	5	15972
Oppilas	10	10	2	2	-

Taulukko 10b Kuntayhtymien kuukausipalkkaisen henkilöstön lukumäärät ja kokonaiskeskiansio kuntayhtymittäin lokakuussa 1998.

Kuntayhtymä Palvelussuhde	HENKILÖIDEN LUKUMÄÄRÄT				Kk-palk. kokoaik. täysip. kokon. ansio mk
	Kaikki yhteensä	Pää- palv.- suhde*	Koko aikai- set	Osa- aikai- set	
	LKM	LKM	LKM	LKM	
3165 Vocana Sydösterbottens yrkesskola	27	27	24	2	11280
Vakinaiset	17	17	15	1	12289
Määräaikaiset	10	10	9	1	9598
3166 Rovaniemen ammattikoulutuksen kuntayh	83	83	76	2	11523
Vakinaiset	53	53	50	-	12193
Määräaikaiset	27	27	23	2	10699
Työllistetyt	3	3	3	-	.
3167 Suupohjan koulutuskuntayhtymä	173	173	142	12	11592
Vakinaiset	137	137	120	9	11634
Määräaikaiset	32	32	20	3	11622
Työllistetyt	2	2	1	-	.
3168 Oulun seudun ammatillisen koulutuksen	1105	1072	947	77	12405
Vakinaiset	737	706	602	66	12570
Määräaikaiset	328	326	308	9	12215
Työllistetyt	10	10	8	2	7351
Oppilas	30	30	29	-	.
3169 Päijät-Hämeen koulutus konserni	1204	1190	1017	120	12252
Vakinaiset	778	770	693	47	12648
Määräaikaiset	383	377	286	68	11474
Työllistetyt	31	31	29	2	7626
Oppilas	8	8	5	3	.
3170 Pohjois-Savon ammatillisen korkeakoulu	954	926	706	77	14092
Vakinaiset	598	583	500	47	14182
Määräaikaiset	352	339	204	28	13939
Työllistetyt	4	4	2	2	.
3171 Seinäjoen ammatillisen korkeakoulu. ky	370	363	322	22	13748
Vakinaiset	243	238	217	8	14046
Määräaikaiset	122	120	101	13	13236
Työllistetyt	3	3	2	1	.
Oppilas	2	2	2	-	.
3172 Hämeen ammatillisen korkeakoulutuksen	544	544	488	25	15052
Vakinaiset	307	307	278	16	15952
Määräaikaiset	230	230	204	8	13969
Työllistetyt	4	4	3	1	.
Oppilas	2	2	2	-	.
3173 Mikkelin koulutuskuntayhtymä	576	572	504	38	13629
Vakinaiset	330	326	292	17	14011
Määräaikaiset	233	233	203	17	13320
Työllistetyt	12	12	8	4	8129
3174 Etelä-Karjalan koulutuskuntayhtymä	371	361	322	22	13256
Vakinaiset	259	250	219	18	13464
Määräaikaiset	108	107	100	4	12954
Työllistetyt	4	4	3	-	.
3175 Länsi-Pirkanmaan koulutuskuntayhtymä	179	173	151	18	11414
Vakinaiset	124	122	107	12	12084
Määräaikaiset	50	46	39	6	9911
Työllistetyt	5	5	5	-	.
3176 Varsinais-Suomen maaseutuoppil. ky	94	94	89	5	10379
Vakinaiset	68	68	65	3	10535
Määräaikaiset	21	21	20	1	10224
Työllistetyt	5	5	4	1	.
3177 Länsi-Suomen amat.aikuiskoulut. ky	74	74	69	4	12936
Vakinaiset	46	46	44	2	13385
Määräaikaiset	28	28	25	2	12147
4101 Järviseudun sähkövoiman ky	2	2	-	-	.
Vakinaiset	2	2	-	-	.
4103 Korpelan voima ky	1	1	1	-	.
Vakinaiset	1	1	1	-	.
4106 Ky Raisio-Naantalin vesilaitos	14	14	14	-	11951
Vakinaiset	13	13	13	-	12313
Määräaikaiset	1	1	1	-	.
4107 Vakka-Suomen sanomain ky	14	14	14	-	13083
Vakinaiset	14	14	14	-	13083
4108 Tuusulan seudun vesilaitoksen ky	9	9	9	-	14259
Vakinaiset	8	8	8	-	14371
Määräaikaiset	1	1	1	-	.

Taulukko 10b Kuntayhtymien kuukausipalkkaisen henkilöstön lukumäärät ja kokonaiskeskiansio kuntayhtymittäin lokakuussa 1998.

Kuntayhtymä Palvelussuhde	HENKILÖIDEN LUKUMÄÄRÄT				Kk-palk. koko ik. täysip. kokon. ansio mk
	Kaikki yhteensä	Pää- palv.- suhde*	Koko aikai- set	Osa- aikai- set	
	LKM	LKM	LKM	LKM	
4111 Hollolan-Lahden vesilaitos ky	1	1	-	-	.
Vakinaiset	1	1	-	-	.
4113 Masku-Nousiainen vesilaitos ky	2	2	2	-	.
Vakinaiset	2	2	2	-	.
5100 Suomen Kuntaliitto	348	348	312	21	16862
Vakinaiset	306	306	274	18	17332
Määräaikaiset	42	42	38	3	13083
5102 Kuntien eläkevakuutus	302	302	283	12	14161
Vakinaiset	289	289	271	11	14277
Määräaikaiset	13	13	12	1	11519
5105 Suomen satamaliitto	3	3	3	-	.
Vakinaiset	2	2	2	-	.
Määräaikaiset	1	1	1	-	.
5112 Pirkanmaan liitto	41	41	37	2	13160
Vakinaiset	33	33	29	2	13556
Määräaikaiset	8	8	8	-	11723
5113 Uudenmaan liitto	65	65	61	1	13975
Vakinaiset	50	50	47	1	15072
Määräaikaiset	15	15	14	-	10447
5114 Itä-Uudenmaan liitto	14	14	13	1	13842
Vakinaiset	10	10	9	1	14947
Määräaikaiset	4	4	4	-	.
5115 Satakuntaliitto	30	30	29	-	12780
Vakinaiset	25	25	24	-	12196
Määräaikaiset	5	5	5	-	.
5116 Lapin liitto	27	27	26	-	13156
Vakinaiset	15	15	14	-	11454
Määräaikaiset	11	11	11	-	15439
Työllistetyt	1	1	1	-	.
5118 Varsinais-Suomen liitto	42	42	39	2	13593
Vakinaiset	38	38	35	2	13267
Määräaikaiset	4	4	4	-	.
5126 Etelä-Karjalan liitto	23	23	22	1	13651
Vakinaiset	18	18	17	1	14455
Määräaikaiset	5	5	5	-	.
5127 Hämeen liitto	31	31	29	-	13561
Vakinaiset	23	23	22	-	14740
Määräaikaiset	8	8	7	-	10025
5128 Päijät-Hämeen liitto	2	2	1	-	.
Määräaikaiset	2	2	1	-	.
5130 Keski-Suomen liitto	31	31	30	-	14046
Vakinaiset	23	23	23	-	14617
Määräaikaiset	6	6	5	-	.
Työllistetyt	2	2	2	-	.
5131 Keski-Pohjanmaan liitto	8	8	8	-	13859
Vakinaiset	2	2	2	-	.
Määräaikaiset	5	5	5	-	.
Työllistetyt	1	1	1	-	.
5132 Etelä-Pohjanmaan liitto	28	28	23	1	12980
Vakinaiset	15	15	11	-	15092
Määräaikaiset	13	13	12	1	10657
5133 Pohjanmaan liitto	22	22	21	-	14555
Vakinaiset	16	16	15	-	14142
Määräaikaiset	6	6	6	-	15588
5134 Kymenlaakson liitto	24	24	24	-	12836
Vakinaiset	21	21	21	-	13338
Määräaikaiset	2	2	2	-	.
Työllistetyt	1	1	1	-	.
5135 Suupohjan elinkeinotoimen ky	10	10	9	-	11931
Vakinaiset	3	3	2	-	.
Määräaikaiset	6	6	6	-	12014
Työllistetyt	1	1	1	-	.

Taulukko 10b Kuntayhtymien kuukausipalkkaisen henkilöstön lukumäärät ja kokonaiskeskiansio kuntayhtymittäin lokakuussa 1998.

Kuntayhtymä Palvelussuhde	HENKILÖIDEN LUKUMÄÄRÄT				Kk-palk. kokoaik. täysip. kokon. ansio mk
	Kaikki yhteensä	Pää- palv.- suhde*	Koko aikai- set	Osa- aikai- set	
	LKM	LKM	LKM	LKM	
5137 Pohjois-Pohjanmaan liitto	39	39	38	1	13674
Vakinaiset	29	29	28	1	14335
Määräaikaiset	9	9	9	-	12343
5140 Kainuun liitto	29	29	28	-	13292
Vakinaiset	14	14	14	-	13242
Määräaikaiset	15	15	14	-	13361
5142 Pohjois-Karjalan liitto	32	32	32	-	13600
Vakinaiset	22	22	22	-	13947
Määräaikaiset	10	10	10	-	12838
5143 Savon liitto	28	27	27	-	13448
Vakinaiset	24	23	23	-	13760
Määräaikaiset	3	3	3	-	.
Työllistetyt	1	1	1	-	.
5144 Etelä-Savon maakuntaliitto	31	31	29	2	14187
Vakinaiset	22	22	21	1	15018
Määräaikaiset	9	9	8	1	12318
5160 Iin seutukunnan kehittämis- ja osaam.	7	6	6	-	10999
Määräaikaiset	7	6	6	-	10999
5161 Itä-Pirkanmaan seudun kuntien yhteist.	10	10	10	-	10300
Vakinaiset	1	1	1	-	.
Määräaikaiset	8	8	8	-	10125
Työllistetyt	1	1	1	-	.
5165 Ylivieskan seutukuntayhdistys	12	12	11	1	12244
Määräaikaiset	12	12	11	1	12244
5166 Ålands kommunförbund kf	8	8	4	1	.
Vakinaiset	5	5	3	-	.
Määräaikaiset	3	3	1	1	.
5203 Sk för Borgå folkhögskola	14	14	12	-	8263
Vakinaiset	9	9	8	-	9007
Määräaikaiset	5	5	4	-	.
5204 Svenska Österbottens folkakademi samk	29	29	25	4	10007
Vakinaiset	24	24	20	4	9623
Määräaikaiset	5	5	5	-	.
5206 Pääkaupunkiseudun yhteistyövaltuuskun	260	260	248	10	12541
Vakinaiset	221	221	214	7	12493
Määräaikaiset	38	38	33	3	12850
Oppilas	1	1	1	-	.
5207 Jokilaaksojen musiikkiohjiston ky	25	25	20	3	11511
Vakinaiset	21	21	17	2	11796
Määräaikaiset	4	4	3	1	.
5208 Södra Ålands högstadiedistrikt sk	76	76	49	25	12879
Vakinaiset	50	50	38	10	13461
Määräaikaiset	26	26	11	15	10869
5209 Sk för Västra Nylands folkhögskola	26	26	25	1	10402
Vakinaiset	21	21	21	-	10572
Määräaikaiset	4	4	3	1	.
Työllistetyt	1	1	1	-	.
5210 Norra Ålands högstadiedistrikt	51	51	36	12	12666
Vakinaiset	29	29	22	6	13294
Määräaikaiset	22	22	14	6	11602
5211 Keski-Uudenmaan vesiensuojelun ky	8	8	7	1	15523
Vakinaiset	7	7	7	-	15523
Määräaikaiset	1	1	-	1	.
5216 Keski-Suomen konservatorion ky	57	57	48	4	12483
Vakinaiset	42	42	36	4	12868
Määräaikaiset	15	15	12	-	11176
5223 Sisä-Savon seutuyhtymä	19	19	19	-	11583
Vakinaiset	2	2	2	-	.
Määräaikaiset	17	17	17	-	11042
5224 Rovaseutu kuntayhtymä	15	15	15	-	12742
Vakinaiset	4	4	4	-	.
Määräaikaiset	9	9	9	-	13201
Työllistetyt	2	2	2	-	.

Taulukko 10b Kuntayhtymien kuukausipalkkaisen henkilöstön lukumäärät ja kokonaiskeskiansio kuntayhtymittäin lokakuussa 1998.

Kuntayhtymä Palvelussuhde	HENKILÖIDEN LUKUMÄÄRÄT				Kk-palk. kokoaik. täysip. kokon. ansio mk
	Kaikki yhteensä	Pää- palv.- suhde*	Koko aikai- set	Osa- aikai- set	
	LKM	LKM	LKM	LKM	
5225 Kouvolan seudun kuntayhtymä	306	302	248	45	12383
Vakinaiset	189	188	157	23	12469
Määräaikaiset	114	111	89	21	12282
Työllistetyt	3	3	2	1	.
5226 Salon seudun yrityspalvelukeskus kunt	5	5	5	-	.
Vakinaiset	4	4	4	-	.
Määräaikaiset	1	1	1	-	.
5227 Svenska Österbottens förbund för utb.	393	390	325	45	12916
Vakinaiset	305	303	257	31	13429
Määräaikaiset	88	87	68	14	10485
5228 Kemn-Tornion ammattikorkeakoulun kun	316	303	265	12	14998
Vakinaiset	157	154	144	-	15635
Määräaikaiset	146	136	110	10	14774
Työllistetyt	9	9	7	2	7543
Oppilas	1	1	1	-	.
5229 Hyvinkään-Riihimäen tal.alueen yrit.p	9	9	5	3	15551
Vakinaiset	4	4	4	-	.
Määräaikaiset	3	3	1	1	.
Työllistetyt	2	2	-	2	.
5230 Siikalatvan seutukunnan kehittämiskes	4	4	4	-	.
Määräaikaiset	4	4	4	-	.
5231 Itä-Lapin kuntayhtymä	9	9	9	-	13180
Määräaikaiset	9	9	9	-	13180
5232 Itä-Savon kuntayhtymä	1	1	-	-	.
Vakinaiset	1	1	-	-	.
5233 Kuntayhtymä Vaasan seudun urheiluhall	3	3	3	-	.
Vakinaiset	2	2	2	-	.
Määräaikaiset	1	1	1	-	.
5301 Alavuden seudun terveydenhuollon ky	225	225	180	28	11380
Vakinaiset	177	177	146	17	11418
Määräaikaiset	48	48	34	11	11137
5304 Etelä-Pirkanmaan terveydenhuollon ky	163	163	141	11	10629
Vakinaiset	132	132	122	3	10701
Määräaikaiset	29	29	19	7	10092
Työllistetyt	1	1	-	-	.
5305 Harjavalian seudun perusterveydenhuol	207	207	150	37	11523
Vakinaiset	162	162	123	28	11599
Määräaikaiset	41	41	27	5	11098
Työllistetyt	4	4	-	4	.
5307 Tiirismaan kansanterveystyön ky	305	304	229	51	11036
Vakinaiset	237	237	190	26	11095
Määräaikaiset	68	67	39	25	10596
5309 Hämeenlinnan seudun kansanterveystyön	722	702	609	52	11632
Vakinaiset	558	547	482	27	11765
Määräaikaiset	161	152	124	25	11045
Työllistetyt	3	3	3	-	.
5310 Härkätien kuntayhtymä	187	186	157	23	11325
Vakinaiset	154	154	133	14	11413
Määräaikaiset	32	31	23	9	10579
5312 Iisalmen seudun kansanterveystyön ky	314	307	260	31	11537
Vakinaiset	251	245	220	10	11852
Määräaikaiset	59	58	40	17	9797
Työllistetyt	4	4	-	4	.
5315 Joutsan seudun terveydenhuollon ky	113	110	94	8	11346
Vakinaiset	91	88	78	3	11473
Määräaikaiset	20	20	16	3	10523
Työllistetyt	2	2	-	2	.
5317 Kaakkois-Savon kansanterveystyön ky	124	123	106	14	11575
Vakinaiset	103	102	91	8	11547
Määräaikaiset	21	21	15	6	11840
5318 Kaarinan-Piikkiön terveyskeskus ky	231	231	198	22	11255
Vakinaiset	179	179	159	9	11320
Määräaikaiset	52	52	39	13	10868

Taulukko 10b Kuntayhtymien kuukausipalkkaisen henkilöstön lukumäärät ja kokonaiskeskiansio kuntayhtymittäin lokakuussa 1998.

Kuntayhtymä Palvelussuhde	HENKILÖIDEN LUKUMÄÄRÄT				Kk-palk. kokoaik. täysip. kokon. ansio mk
	Kaikki yhteensä	Pää- paiv.- suhde*	Koko aikai- set	Osa- aikai- set	
	LKM	LKM	LKM	LKM	
5319 Kangasalan seudun terveystieteiden keskuksen ky	345	339	275	49	12199
Vakinaiset	270	264	221	29	12412
Määräaikaiset	72	72	51	20	11259
Työllistetyt	2	2	2	-	.
5320 Kankaanpään kansanterveystieteiden keskuksen ky	256	256	199	42	11357
Vakinaiset	199	199	160	24	11644
Määräaikaiset	52	52	34	18	10153
Työllistetyt	4	4	4	-	.
5321 Kauhavan seudun kansanterveystieteiden keskuksen ky	138	138	116	10	10960
Vakinaiset	119	119	101	6	11047
Määräaikaiset	17	17	13	4	10745
Työllistetyt	1	1	1	-	.
5323 Keski-Karjalan kansanterveystieteiden keskuksen ky	240	235	173	48	11390
Vakinaiset	169	167	124	31	11947
Määräaikaiset	71	68	49	17	9813
5324 Keuruun-Multian kansanterveystieteiden keskuksen ky	162	162	142	10	11658
Vakinaiset	156	156	139	8	11686
Määräaikaiset	6	6	3	2	.
5325 Kiihtelys-Pyhäselän ky.	133	133	110	13	10364
Vakinaiset	116	116	98	13	10508
Määräaikaiset	17	17	12	-	9166
5326 Kirkkonummén-Siuntion kansanterveystieteiden keskuksen ky	265	263	199	34	11788
Vakinaiset	212	211	167	18	11688
Määräaikaiset	50	49	32	13	12393
Työllistetyt	2	2	-	2	.
Oppilas	1	1	-	1	.
5327 Kokkolan seudun terveystieteiden keskuksen ky	437	427	322	69	11460
Vakinaiset	322	320	264	35	11399
Määräaikaiset	103	95	50	31	12068
Työllistetyt	11	11	8	3	-
5328 Sk för folkhälsoarbetet i Jakobstadsn	332	332	208	98	10997
Vakinaiset	248	248	164	63	10976
Määräaikaiset	76	76	43	28	11068
Työllistetyt	8	8	1	7	-
5330 Malax-Korsnäs hälsövärdscentral	116	116	67	42	11253
Vakinaiset	87	87	60	21	11289
Määräaikaiset	29	29	7	21	10844
5332 Loviisan seudun terveydenhuollon ky	233	233	167	43	11150
Vakinaiset	200	200	148	32	11337
Määräaikaiset	33	33	19	11	9513
5333 Kouvolan-Välkealan kansanterveystieteiden keskuksen ky	491	490	424	40	11279
Vakinaiset	384	383	341	18	11341
Määräaikaiset	101	101	79	20	10971
Työllistetyt	4	4	2	2	.
5334 Laitilan-Pyhärannan kansanterveystieteiden keskuksen ky	12	12	5	6	.
Vakinaiset	7	7	2	5	.
Määräaikaiset	5	5	3	1	.
5336 Lammin-Tuuloksen kansanterveystieteiden keskuksen ky	105	100	70	17	11422
Vakinaiset	78	73	52	11	11470
Määräaikaiset	27	27	18	6	11285
5342 Lounais-Hämeen kansanterveystieteiden keskuksen ky	380	380	282	77	11614
Vakinaiset	295	295	227	47	11587
Määräaikaiset	85	85	55	30	11776
5343 Luoteis-Satakunnan kansanterveystieteiden keskuksen ky	184	184	150	26	10416
Vakinaiset	141	141	116	18	10546
Määräaikaiset	41	41	34	6	9853
Työllistetyt	2	2	-	2	.
5345 Mikkelin seudun terveydenhuollon ky	614	609	502	70	11525
Vakinaiset	463	458	392	34	11660
Määräaikaiset	139	139	108	26	11016
Työllistetyt	12	12	2	10	.
5346 Muonion-Enontekiön kansanterveystieteiden keskuksen ky	70	70	57	9	13108
Vakinaiset	60	60	50	6	13372
Määräaikaiset	10	10	7	3	11254

Taulukko 10b Kuntayhtymien kuukausipalkkaisen henkilöstön lukumäärät ja kokonaiskeskiansio kuntayhtymittäin lokakuussa 1998.

Kuntayhtymä Palvelussuhde	HENKILÖIDEN LUKUMÄÄRÄT				Kk-palk. kokoaik. täysip. kokon. ansio mk
	Kaikki yhteensä	Pää- palv.- suhde*	Koko aikai- set	Osa- aikai- set	
	LKM	LKM	LKM	LKM	
5347 Mynämäen-Mietoisten terveyskeskus kun	114	114	97	7	10513
Vakinaiset	99	99	88	3	10502
Määräaikaiset	15	15	9	4	10619
5348 Mäntyharjun-Pertunmaan terveystyön ky	158	158	132	17	11343
Vakinaiset	127	127	106	12	11694
Määräaikaiset	31	31	26	5	9374
5349 Mäntän seudun kansanterveystyön ky	183	179	150	13	11285
Vakinaiset	141	138	117	7	11505
Määräaikaiset	42	41	33	6	10281
5350 Naantalın kansanterveystyön kuntayhty	126	126	107	11	11378
Vakinaiset	97	97	84	5	11915
Määräaikaiset	28	28	23	5	9205
Työllistetyt	1	1	-	1	.
5352 Maskun kansanterveystyön ky	115	112	81	24	11959
Vakinaiset	93	93	73	17	11688
Määräaikaiset	22	19	8	7	14887
5353 Nurmeksen ja Valtimon terveydenhuolto	183	175	150	14	12378
Vakinaiset	159	151	131	9	12692
Määräaikaiset	23	23	18	5	10552
Työllistetyt	1	1	1	-	.
5354 Närpes hälsövärdscentral sk	188	187	125	51	11468
Vakinaiset	149	148	110	28	11663
Määräaikaiset	35	35	13	21	9253
Työllistetyt	2	2	-	2	.
Oppilas	2	2	2	-	.
5355 Oravais Vörå Och Maxmo samkommun för	111	111	62	41	11049
Vakinaiset	93	93	56	29	11131
Määräaikaiset	16	16	5	11	.
Työllistetyt	1	1	-	1	.
Oppilas	1	1	1	-	.
5357 Oriveden seudun kansanterveystyön ky	168	168	139	17	12102
Vakinaiset	131	131	108	13	12350
Määräaikaiset	37	37	31	4	11312
5358 Ouluaisten seudun kansanterveystyön ky	177	176	129	34	10846
Vakinaiset	128	127	104	12	10846
Määräaikaiset	49	49	25	22	10846
5359 Paimion-Savon kansanterveys kuntayht	99	99	89	6	11746
Vakinaiset	86	86	78	5	11505
Määräaikaiset	13	13	11	1	13435
5360 Palokan terveydenhuollon ky	458	451	356	56	11796
Vakinaiset	342	336	274	26	12178
Määräaikaiset	109	108	79	27	10462
Työllistetyt	6	6	3	3	.
Oppilas	1	1	-	-	.
5361 Parikkalan kansanterveystyön ky	109	109	90	14	10839
Vakinaiset	93	93	79	10	10961
Määräaikaiset	13	13	8	4	9662
Työllistetyt	3	3	3	-	.
5363 Pelkosenniemen-Savukosken kansanterv.	59	59	40	15	12424
Vakinaiset	48	48	35	9	12878
Määräaikaiset	9	9	4	5	.
Työllistetyt	1	1	-	1	.
5364 Perhonjokilaakson terveydenhuollon ky	169	167	142	17	11418
Vakinaiset	132	130	111	11	11657
Määräaikaiset	26	26	21	5	10409
Työllistetyt	11	11	10	1	8995
5365 Perniön ja Särkisalon terveyskeskus k	87	87	76	6	10794
Vakinaiset	68	68	63	1	11192
Määräaikaiset	18	18	12	5	8473
Työllistetyt	1	1	1	-	.
5367 Pielaveden ja Keiteleen kansanterveys	168	168	150	9	10805
Vakinaiset	138	138	124	5	10852
Määräaikaiset	27	27	26	1	10519
Työllistetyt	3	3	-	3	.

Taulukko 10b Kuntayhtymien kuukausipalkkaisen henkilöstön lukumäärät ja kokonaiskeskiansio kuntayhtymittäin lokakuussa 1998.

Kuntayhtymä Palvelussuhde	HENKILÖIDEN LUKUMÄÄRÄT				Kk-palk. kokoaik. täysip. kokon. ansio mk
	Kaikki yhteensä	Pää- palv.- suhde*	Koko aikai- set	Osa- aikai- set	
	LKM	LKM	LKM	LKM	
5370 Pöytyän kansanterveystyön ky	127	127	105	12	10830
Vakinaiset	103	103	86	9	11138
Määräaikaiset	22	22	18	2	9475
Työllistetyt	2	2	1	1	.
5371 Rauman kansanterveystyön ky	416	416	333	61	12067
Vakinaiset	336	336	282	34	12287
Määräaikaiset	71	71	48	21	10498
Työllistetyt	9	9	3	6	.
5372 Saarijärven-Karstulan seudun terv.huo	390	390	312	59	10872
Vakinaiset	300	300	249	32	11167
Määräaikaiset	77	77	55	22	9722
Työllistetyt	12	12	8	4	8014
5374 Seinäjoen seudun terveysyhtymä	457	457	385	50	10929
Vakinaiset	355	355	304	32	10927
Määräaikaiset	93	93	76	14	11070
Työllistetyt	6	6	2	4	.
Oppilas	2	2	2	-	.
5375 Siilinjärven ja Maaningan terv.huolto	209	207	177	20	11824
Vakinaiset	163	163	146	8	12132
Määräaikaiset	45	43	30	12	10490
Työllistetyt	1	1	1	-	.
5376 Sisä-Savon kansanterveystyön ky	326	321	288	8	11311
Vakinaiset	236	231	208	2	11344
Määräaikaiset	90	90	80	6	11208
5378 Sydän-Suomen terveydenhuollon ky	232	230	206	14	11200
Vakinaiset	182	181	165	9	11176
Määräaikaiset	50	49	41	5	11346
5379 Säkyliän ja Köyliön kansanterveystyön	134	130	111	9	11667
Vakinaiset	111	107	95	5	11746
Määräaikaiset	23	23	16	4	11140
5382 Vammalan ja Äetsän kansanterv.työn ky	197	197	159	14	9740
Vakinaiset	146	146	129	4	9957
Määräaikaiset	49	49	28	10	8691
Työllistetyt	2	2	2	-	.
5383 Korpilahden-Muuramen kansanterveystyö	134	134	111	15	9734
Vakinaiset	98	98	83	7	9888
Määräaikaiset	35	35	27	8	9317
Työllistetyt	1	1	1	-	.
5385 Vieskan seudun kansanterveystyön ky	295	285	229	44	11343
Vakinaiset	212	203	173	17	11553
Määräaikaiset	81	80	56	25	10544
Työllistetyt	2	2	-	2	.
5388 Ähtärinjärven kansanterveystyön ky	165	165	132	20	11734
Vakinaiset	131	131	108	12	12283
Määräaikaiset	32	32	22	8	10225
Työllistetyt	2	2	2	-	.
5389 Ääneseudun kansanterveystyön ky	306	302	226	59	11286
Vakinaiset	223	219	178	27	11533
Määräaikaiset	80	80	45	32	10372
Työllistetyt	1	1	1	-	.
Oppilas	2	2	2	-	.
5390 Juvan Puumalan ja Suikavan terveyskes	247	247	212	16	11309
Vakinaiset	207	207	178	10	11463
Määräaikaiset	40	40	34	6	10360
5391 Loimaan seudun kansanterveystyön ky	205	205	156	28	10995
Vakinaiset	178	178	140	24	11071
Määräaikaiset	27	27	16	4	9960
5392 Huittisten seudun terveydenhuollon ky	204	202	160	22	10752
Vakinaiset	163	162	132	14	11040
Määräaikaiset	41	40	28	8	8994
5395 Savonlinnan perusterveydenhuollon ky	410	408	362	21	10912
Vakinaiset	338	337	307	6	10989
Määräaikaiset	69	68	53	14	10534
Työllistetyt	3	3	2	1	.

Taulukko 10b Kuntayhtymien kuukausipalkkaisen henkilöstön lukumäärät ja kokonaiskeskiansio kuntayhtymittäin lokakuussa 1998.

Kuntayhtymä Palvelussuhde	HENKILÖIDEN LUKUMÄÄRÄT				Kk-palk. kokoaik. täysip. kokon. ansio mk
	Kaikki yhteensä	Pää- palv.- suhde*	Koko aikai- set	Osa- aikai- set	
	LKM	LKM	LKM	LKM	
5398 Sk för folkhälsoarbetet i Kristinesta	175	169	114	36	11189
Vakinaiset	134	129	87	27	11383
Määräaikaiset	41	40	27	9	10529
5400 Jämsän seudun terveydenhuollon ky	615	599	476	94	11841
Vakinaiset	457	445	364	51	12000
Määräaikaiset	147	143	104	40	11526
Työllistetyt	9	9	6	3	8560
5401 Kimitoöns hälsocentral sk	109	109	89	16	10664
Vakinaiset	88	88	74	13	10700
Määräaikaiset	21	21	15	3	10467
5404 Kyrönmaan terveyskeskus ky	213	213	167	32	11884
Vakinaiset	157	157	130	14	12409
Määräaikaiset	56	56	37	18	10068
5405 Koillis-Savon kansanterveystyön ky	214	208	179	12	10964
Vakinaiset	171	166	147	4	10809
Määräaikaiset	43	42	32	8	11789
5406 Haminan seudun kansanterveystyön ky	378	374	287	67	12281
Vakinaiset	287	284	232	36	12390
Määräaikaiset	87	86	51	31	11108
Työllistetyt	4	4	4	-	
5408 Simon ja Kuivaniemen kansanterveystyö	88	88	72	13	11815
Vakinaiset	73	73	64	6	11949
Määräaikaiset	13	13	8	5	10176
Työllistetyt	2	2	-	2	
5409 Ulvilan kansanterveystyön ky	126	126	106	13	11979
Vakinaiset	112	112	100	6	11716
Määräaikaiset	14	14	6	7	17122
5410 Riihimäen seudun terveyskeskuksen ky	444	435	362	41	11655
Vakinaiset	361	352	293	30	11707
Määräaikaiset	83	83	69	11	11392
5411 Salon seudun kansanterveystyön ky	377	377	268	81	11706
Vakinaiset	305	305	234	48	11739
Määräaikaiset	69	69	33	31	11456
Työllistetyt	2	2	-	2	
5412 Siikalatvan kuntayhtymä	92	91	76	11	11128
Vakinaiset	76	75	68	5	11066
Määräaikaiset	16	16	8	6	11917
5415 Kliskoisten Lavian ja Suodenniemen ter	110	108	88	14	9677
Vakinaiset	98	96	79	11	9713
Määräaikaiset	11	11	9	2	9371
Työllistetyt	1	1	-	1	
5416 Raahen seudun terveydenhuollon ky	696	680	508	146	11405
Vakinaiset	518	517	402	86	11423
Määräaikaiset	176	161	105	59	11347
Työllistetyt	2	2	1	1	
5417 Pieksämäen seudun terveydenhuollon ky	505	484	426	22	12262
Vakinaiset	394	378	337	9	12239
Määräaikaiset	110	105	88	13	12463
Työllistetyt	1	1	1	-	
5418 Vehmassalon kuntayhtymä	107	107	78	22	9955
Vakinaiset	76	76	57	12	10269
Määräaikaiset	29	29	19	10	9298
Työllistetyt	2	2	2	-	

Taulukko 10c Kuntasektorin kuukausipalkkaisen henkilöstön lukumäärät ja keskiansiot kuntayhtymälajeittain palvelussuhteen ja sukupuolen mukaan lokakuussa 1998.

Kuntayhtymälaji	HENKILÖIDEN LUKUMÄÄR T								ANSIOT				
	Palvelussuhde	KAIKKI				KOKOAIKAISET				MUUT *)			
		Yht.		N a i s e t		Osa-aikaiset yms.		N a i s e t		K o k o a i k a i s e t			
		LKM	LKM	LKM	%	LKM	LKM	%	Yht.	Mie- het	Nai- set	KOKON. ANSIO	
								mk	mk	mk	mk		
Yhteensä	107089	89387	71743	80,3	10717	9042	82,7	11392	14022	10732	11952		
Vakinaiset	78859	67377	54845	81,4	5342	4457	85,0	11496	14526	10785	11970		
Määräaikaiset**	27425	21541	16572	76,9	5053	4312	79,7	11085	12724	10576	11946		
Työllistetyt	551	267	199	74,5	274	246	74,3	7716	7780	7694	7720		
Oppilas/oppisopimus	194	150	95	63,3	43	22	63,3	-	-	-	-		
02 Maakuntien yms. liitot	557	526	303	57,6	14	10	62,5	13547	16905	11059	13547		
Vakinaiset	403	379	225	59,4	9	7	50,0	13967	18175	11111	13967		
Määräaikaiset	146	139	73	52,5	5	3	66,7	12623	14297	11070	12623		
Työllistetyt	7	7	4	57,1	-	-	100,0	8189	-	-	8189		
21 Kansanterveysyön kunt	18479	14667	13183	89,9	2593	2470	91,9	10985	15561	10454	11388		
Vakinaiset	14483	11942	10728	89,8	1452	1375	92,5	11145	16161	10560	11514		
Määräaikaiset	3819	2629	2373	90,3	1063	1018	91,4	10197	12487	9940	10798		
Työllistetyt	154	78	66	84,6	75	74	80,0	8272	7393	8398	8272		
Oppilas/oppisopimus	9	7	7	100,0	1	1	100,0	-	-	-	-		
25 Sairaanhoidtopiirit	64754	54814	45707	83,4	5662	4863	82,7	11415	14537	10798	11996		
Vakinaiset	47520	40953	34518	84,3	2631	2235	84,5	11474	14948	10826	11926		
Määräaikaiset	17001	13751	11106	80,8	2909	2525	79,9	11227	13429	10710	12231		
Työllistetyt	117	22	20	90,9	94	85	66,7	8171	7980	8182	8198		
Oppilas/oppisopimus	114	86	61	70,9	28	18	70,9	-	-	-	-		
31 Vanhainkotikuntayhtymä	394	318	309	97,2	41	41	93,8	9816	8034	9860	9845		
Vakinaiset	298	257	250	97,3	13	13	93,8	10089	8344	10134	10124		
Määräaikaiset	76	51	49	96,1	18	18	92,3	8421	6178	8482	8421		
Työllistetyt	16	7	7	100,0	9	9	100,0	8276	-	8276	8276		
Oppilas/oppisopimus	1	-	-	-	1	1	-	-	-	-	-		
32 Erityishuoltopiirit	5751	4549	3866	85,0	756	680	86,9	10094	10360	10046	10152		
Vakinaiset	4292	3551	3042	85,7	347	318	90,8	10284	10702	10211	10346		
Määräaikaiset	1366	970	807	83,2	349	312	81,4	9334	9244	9351	9380		
Työllistetyt	85	22	12	54,5	59	49	83,3	7436	7460	7404	7444		
Oppilas/oppisopimus	1	1	1	100,0	-	-	100,0	-	-	-	-		
33 Lastenkodit	63	48	38	79,2	3	2	50,0	10842	10698	10877	11076		
Vakinaiset	47	37	30	81,1	1	1	100,0	11236	10974	11299	11481		
Määräaikaiset	16	11	8	72,7	2	1	-	9423	9732	9345	9617		
34 Kasvatus- ja perheneuv	79	66	60	90,9	11	11	100,0	11430	14187	11118	11430		
Vakinaiset	65	56	51	91,1	7	7	100,0	11701	15182	11323	11701		
Määräaikaiset	14	10	9	90,0	4	4	100,0	9703	9212	9773	9703		
35 Päihdehuoltoliitot	63	53	29	54,7	6	5	33,3	10303	11199	9600	10308		
Vakinaiset	57	48	26	54,2	5	4	33,3	10607	11659	9765	10610		
Määräaikaiset	4	3	3	100,0	1	1	-	-	-	-	-		
Työllistetyt	2	2	-	-	-	-	-	-	-	-	-		
45 Ammatill. koulutuksen	15210	12820	7345	57,3	1472	850	63,7	11880	12991	11037	12761		
Vakinaiset	10302	8907	5216	58,6	772	427	70,7	12098	13469	11103	13014		
Määräaikaiset	4643	3703	2003	54,1	650	392	57,6	11488	12030	11021	12310		
Työllistetyt	164	125	87	69,6	35	27	63,3	7369	7920	7150	7369		
Oppilas/oppisopimus	68	55	26	47,3	13	2	47,3	-	-	-	-		
49 Muut sivistysjärjestöt	278	215	151	70,2	51	45	61,5	11144	12120	10742	11806		
Vakinaiset	196	162	115	71,0	26	25	80,0	11474	12662	10974	12169		
Määräaikaiset	81	52	36	69,2	25	20	-	10195	10598	10050	10767		
Työllistetyt	1	1	-	-	-	-	-	-	-	-	-		
99 Muut kuntayhtymät	1461	1311	752	57,4	108	65	50,0	13807	16120	12109	14084		
Vakinaiset	1196	1085	644	59,4	79	45	50,0	14199	16898	12367	14499		
Määräaikaiset	259	222	105	47,3	27	18	51,9	11767	12907	10463	11923		
Työllistetyt	5	3	3	100,0	2	2	-	-	-	-	-		
Oppilas/oppisopimus	1	1	-	-	-	-	-	-	-	-	-		

*) Tähän on yhdistetty osa-aikaiset ja sivutoimiset.

***) Määräaikaiset, viransijaiset, tilapäiset ja varahenkilöt yhteensä.
Kaikki yhteensä lukumäärässä myös virkavapaalla olleet.

Taulukko 11 Kuntasektorin kuukausipalkkaisen henkilöstön lukumäärät ja ansiot maakunnan, hallinnonalan ja sukupuolen mukaan lokakuussa 1998.

MAAKUNTA	HENKILÖIDEN LUKUMÄÄRÄT							ANSIOT				
	Hallinnonala	KAIKKI KOKOAIKAISET				MUUT OSA-AIKAISET yms.			Kokoaikaiset			
		Yht.	Yht.	Naisia	%	Yht. *)	Naisia	%	Säänn. Yht.	työajan Mie- het	ansio Nai- set	Kokon. ansio
	LKM	LKM	LKM	%	LKM	LKM	%	mk	mk	mk	mk	
KOKO MAA	418244	336811	265845	78,9	54829	44753	84,2	10743	12710	10197	11144	
0 Yleishallinto	14609	11749	8307	70,7	2237	1598	75,2	11636	15613	9965	11687	
1 Järjestystoimi	9072	7484	1778	23,8	787	320	25,6	11138	11579	9712	11618	
2 Terveystoimi	126051	104057	90096	86,6	14334	12887	86,7	11299	14867	10746	11749	
3 Sosiaalitoimi	119071	94941	89085	93,8	15481	13890	96,1	9210	9859	9165	9278	
4 Sivistystoimi	117150	91144	62323	68,4	18388	13697	72,2	11627	12560	11188	12377	
5 Kaavoitus ja yleiset t	10790	9378	4198	44,8	930	456	51,1	11322	12721	9569	11494	
6 Kiinteistöt	7429	5913	3548	60,0	1288	940	66,9	8789	9846	8064	9061	
7 Liike- ja palvelutoimi	13959	12044	6448	53,5	1380	963	67,3	10253	11851	8801	10670	
UUSIMAA	95205	81300	64939	79,9	10414	8339	84,9	10910	12906	10396	11302	
0 Yleishallinto	3455	2976	2031	68,2	410	263	64,8	12550	15875	11007	12645	
1 Järjestystoimi	1798	1670	337	20,2	64	31	12,7	11822	12144	10568	12129	
2 Terveystoimi	28647	24400	21278	87,2	2904	2567	86,1	11597	15181	11075	12095	
3 Sosiaalitoimi	27432	24602	23176	94,2	2090	1864	97,8	9312	10467	9238	9354	
4 Sivistystoimi	23868	18760	13558	72,3	4138	3109	74,1	11707	12192	11520	12514	
5 Kaavoitus ja yleiset t	2660	2404	1103	45,9	167	91	56,3	12298	13628	10716	12454	
6 Kiinteistöt	1672	1439	926	64,4	204	150	44,0	9643	11468	8647	9794	
7 Liike- ja palvelutoimi	5670	5048	2529	50,1	437	264	67,8	10761	12221	9276	11209	
VARSINAIS-SUOMI	34155	28470	22987	80,7	3968	3281	87,1	10446	12453	9944	10845	
0 Yleishallinto	984	848	626	73,8	104	70	77,3	11464	16532	9648	11509	
1 Järjestystoimi	776	689	168	24,4	50	30	24,4	10716	11220	9155	11107	
2 Terveystoimi	11023	9303	8066	86,7	1098	955	86,2	10953	14482	10415	11380	
3 Sosiaalitoimi	10389	8744	8303	95,0	1109	999	97,0	8963	9410	8938	9069	
4 Sivistystoimi	8621	6839	4840	70,8	1346	1064	76,3	11490	12433	11095	12270	
5 Kaavoitus ja yleiset t	789	701	295	42,1	70	27	61,1	10926	12136	9148	11140	
6 Kiinteistöt	696	572	328	57,3	103	74	60,3	8715	9540	8090	8925	
7 Liike- ja palvelutoimi	876	773	361	46,7	88	62	74,1	10166	11345	8705	10577	
SATAKUNTA	19518	15271	12136	79,5	2818	2345	87,1	10741	12918	10144	11193	
0 Yleishallinto	715	573	413	72,1	111	81	76,1	11261	15736	9481	11330	
1 Järjestystoimi	461	374	91	24,3	45	14	35,0	11206	11751	9455	11671	
2 Terveystoimi	5794	4765	4162	87,3	666	612	88,6	11242	15128	10668	11723	
3 Sosiaalitoimi	5492	4085	3900	95,5	796	743	97,6	9265	10290	9212	9356	
4 Sivistystoimi	5686	4360	3003	68,9	991	749	76,5	11549	12753	10991	12291	
5 Kaavoitus ja yleiset t	520	457	232	50,8	51	29	66,7	10958	12902	9031	11119	
6 Kiinteistöt	477	337	210	62,3	123	101	68,8	8387	9249	7842	8726	
7 Liike- ja palvelutoimi	372	319	125	39,2	35	16	30,4	10466	11823	8419	11935	
HÄME	13495	10805	8698	80,5	1807	1438	87,8	10832	13197	10222	11308	
0 Yleishallinto	376	305	228	74,8	49	43	94,1	11718	17117	9783	11738	
1 Järjestystoimi	335	226	60	26,5	79	21	30,0	11294	11856	9725	11761	
2 Terveystoimi	3978	3366	2968	88,2	387	350	90,9	11297	15139	10755	11832	
3 Sosiaalitoimi	3698	2984	2846	95,4	429	394	95,1	9233	10201	9186	9328	
4 Sivistystoimi	4234	3190	2138	67,0	753	552	72,5	11963	13270	11305	12778	
5 Kaavoitus ja yleiset t	338	287	122	42,5	29	16	66,7	11135	12325	9414	11479	
6 Kiinteistöt	222	178	120	67,4	39	24	88,2	8336	9506	7712	8911	
7 Liike- ja palvelutoimi	314	269	216	80,3	42	38	96,4	8639	10644	8088	8980	
PIRKANMAA	35785	28263	22119	78,3	4938	4009	83,2	10739	12814	10140	11076	
0 Yleishallinto	1113	909	616	67,8	145	104	66,7	11398	15284	9556	11450	
1 Järjestystoimi	821	710	155	21,8	34	16	26,8	11118	11482	9773	11433	
2 Terveystoimi	11256	9106	7853	86,2	1417	1193	84,9	11316	15156	10713	11694	
3 Sosiaalitoimi	10394	7980	7590	95,1	1507	1380	96,5	9200	10155	9148	9264	
4 Sivistystoimi	9261	7031	4822	68,6	1537	1118	76,4	11669	12670	11192	12339	
5 Kaavoitus ja yleiset t	889	780	325	41,7	71	35	52,1	11164	12503	9235	11328	
6 Kiinteistöt	745	569	394	69,2	146	114	80,7	8189	9472	7584	8308	
7 Liike- ja palvelutoimi	1306	1178	364	30,9	81	49	36,7	10933	11958	8557	11175	
PÄIJÄT-HÄME	15101	12120	9657	79,7	1822	1516	85,3	10525	12540	9989	10854	
0 Yleishallinto	402	354	253	71,5	29	21	70,8	11197	15684	9409	11272	
1 Järjestystoimi	366	307	63	20,5	32	16	13,3	11074	11433	9748	11527	
2 Terveystoimi	4568	3718	3264	87,8	563	525	88,6	10891	14341	10407	11170	
3 Sosiaalitoimi	4224	3369	3188	94,6	448	413	96,3	9053	9709	9014	9131	
4 Sivistystoimi	4778	3744	2540	67,8	640	471	75,2	11393	12396	10902	12027	
5 Kaavoitus ja yleiset t	410	361	170	47,1	35	12	56,3	11213	12984	9188	11328	
6 Kiinteistöt	164	123	73	59,3	36	27	62,5	8448	9298	7862	8588	
7 Liike- ja palvelutoimi	189	144	106	73,6	39	31	100,0	8603	10172	7982	8921	

*) Tähän on yhdistetty osa-aikaiset ja sivutoimiset.
Kaikki yhteensä lukumäärässä myös virkavapaalla olleet.

Taulukko 11 Kuntasektorin kuukausipalkkaisen henkilöstön lukumäärät ja ansiot maakunnan, hallinnonalan ja sukupuolen mukaan lokakuussa 1998.

MAAKUNTA	HENKILÖIDEN LUKUMÄÄRÄT							ANSIOT				
	Hallinnonala	KAIKKI KOKOAIKAISET				MUUT OSA-AIKAISET yms.			Kokoaikaiset			
		Yht.	Yht.	Naisia		Yht. *)	Naisia		Säänn. työajan ansiot	Mie-	Nai-	Kokon. ansio
	LKM	LKM	LKM	%	LKM	LKM	%	mk	het	mk	mk	mk
KYMENLAAKSO	14621	11733	9377	79,9	1881	1600	86,6	10611	12831	10025	11031	
0 Yleishallinto	515	409	306	74,8	76	55	92,3	11238	16491	9356	11276	
1 Järjestystoimi	379	340	92	27,1	19	9	31,8	11049	11641	9428	11651	
2 Terveystoimi	4334	3569	3148	88,2	487	463	86,7	11153	15298	10612	11665	
3 Sosiaalityö	4490	3448	3289	95,4	617	576	96,7	9335	10613	9270	9411	
4 Sivistystoimi	3551	2785	1861	66,8	561	404	73,1	11710	12826	11143	12495	
5 Kaavoitus ja yleiset t	329	311	137	44,1	10	4	66,7	11358	13015	9195	11554	
6 Kiinteistöt	369	310	153	49,4	45	36	73,7	8787	9698	7791	9331	
7 Liike- ja palvelutoimi	654	561	391	69,7	66	53	88,9	9206	11601	8041	9495	
ETELÄ-KARJALA	10493	8308	6678	80,4	1400	1157	85,0	10664	12796	10125	11054	
0 Yleishallinto	316	268	205	76,5	33	27	87,5	11504	17075	9759	11557	
1 Järjestystoimi	289	210	70	33,3	60	22	31,3	10154	10676	9117	10515	
2 Terveystoimi	3181	2690	2362	87,8	291	270	83,5	11285	15648	10724	11581	
3 Sosiaalityö	2935	2170	2083	96,0	465	424	97,3	9083	9831	9051	9127	
4 Sivistystoimi	3191	2484	1721	69,3	478	369	81,3	11392	12442	10907	12200	
5 Kaavoitus ja yleiset t	245	214	96	44,9	21	9	42,9	11049	12560	9196	11191	
6 Kiinteistöt	74	50	23	46,0	22	15	25,0	8925	9823	7946	9743	
7 Liike- ja palvelutoimi	262	222	118	53,2	30	21	33,3	9819	11437	8440	10360	
ETELÄ-SAVO	14663	11831	9223	78,0	1919	1494	85,3	10577	12520	10000	11002	
0 Yleishallinto	685	484	345	71,3	182	132	76,9	10873	14973	9181	10877	
1 Järjestystoimi	343	266	72	27,1	44	11	35,3	10499	11018	9063	11011	
2 Terveystoimi	4395	3759	3254	86,6	354	325	88,4	11053	15019	10424	11478	
3 Sosiaalityö	4025	3101	2862	92,3	599	519	94,3	9075	9735	9017	9137	
4 Sivistystoimi	4346	3487	2279	65,4	631	441	71,4	11521	12472	11006	12332	
5 Kaavoitus ja yleiset t	301	263	120	45,6	25	11	63,6	11034	12448	9294	11136	
6 Kiinteistöt	343	284	168	59,2	52	32	82,8	8359	9001	7863	8756	
7 Liike- ja palvelutoimi	222	184	121	65,8	32	23	66,7	9001	10434	8253	9259	
POHJOIS-SAVO	23506	19015	14612	76,8	2861	2170	82,2	10861	12619	10308	11354	
0 Yleishallinto	760	576	407	70,7	143	88	71,0	11214	14934	9666	11260	
1 Järjestystoimi	459	376	88	23,4	31	10	24,1	11063	11416	9904	11777	
2 Terveystoimi	8085	6942	5816	83,8	632	526	82,9	11404	14139	10880	12017	
3 Sosiaalityö	5924	4554	4140	90,9	888	748	94,6	9136	9370	9110	9206	
4 Sivistystoimi	6638	5200	3346	64,3	958	661	71,6	11700	12572	11197	12490	
5 Kaavoitus ja yleiset t	526	469	192	40,9	40	18	37,5	11413	12985	9170	11513	
6 Kiinteistöt	185	131	62	47,3	46	29	42,9	8328	8695	7924	8682	
7 Liike- ja palvelutoimi	929	767	561	73,1	123	90	81,9	9573	12262	8496	9803	
POHJOIS-KARJALA	15101	11509	8880	77,2	2379	1880	84,7	10693	12324	10172	11104	
0 Yleishallinto	572	424	296	69,8	124	87	75,0	11166	14814	9548	11242	
1 Järjestystoimi	370	269	61	22,7	55	21	25,0	10476	10955	8830	11250	
2 Terveystoimi	4411	3579	3079	86,0	580	529	90,3	11207	14128	10702	11785	
3 Sosiaalityö	4046	2997	2763	92,2	650	565	94,6	9316	9759	9275	9402	
4 Sivistystoimi	4577	3407	2207	64,8	809	567	70,1	11525	12499	10978	12084	
5 Kaavoitus ja yleiset t	655	491	266	54,2	84	53	54,8	9993	11636	8601	10146	
6 Kiinteistöt	224	179	100	55,9	37	23	66,7	8163	8746	7676	8434	
7 Liike- ja palvelutoimi	246	163	108	66,3	40	35	68,8	9175	10129	8683	9517	
KESKI-SUOMI	21755	16992	13307	78,3	3029	2534	84,0	10652	12502	10118	10921	
0 Yleishallinto	647	500	368	73,6	107	82	79,4	11425	16770	9466	11440	
1 Järjestystoimi	432	320	65	20,3	45	23	50,0	10775	11167	9122	11257	
2 Terveystoimi	6576	5258	4547	86,5	883	830	82,8	11171	15273	10555	11409	
3 Sosiaalityö	6171	4673	4338	92,8	917	832	95,9	9180	9434	9159	9252	
4 Sivistystoimi	6259	4867	3253	66,8	857	617	68,1	11523	12333	11119	12014	
5 Kaavoitus ja yleiset t	594	507	179	35,3	62	25	50,0	11083	11951	9411	11404	
6 Kiinteistöt	240	187	89	47,6	43	31	66,7	9038	9878	8050	9237	
7 Liike- ja palvelutoimi	836	680	468	68,8	115	94	81,8	9229	11085	8333	9430	
ETELÄ-POHJANMAA	16478	13169	10389	78,9	1900	1558	86,2	10445	12448	9871	10955	
0 Yleishallinto	592	514	383	74,5	36	28	79,4	11025	15282	9542	11026	
1 Järjestystoimi	328	210	65	31,0	19	5	57,1	10465	10944	9297	11047	
2 Terveystoimi	4995	4120	3528	85,6	531	486	85,3	10855	14371	10269	11288	
3 Sosiaalityö	4715	3699	3374	91,2	571	504	95,2	8866	8967	8855	8974	
4 Sivistystoimi	4997	3926	2641	67,3	633	461	73,8	11487	12775	10843	12496	
5 Kaavoitus ja yleiset t	313	265	105	39,6	27	12	20,0	11241	12457	9447	11522	
6 Kiinteistöt	297	229	152	66,4	57	42	100,0	8125	9056	7586	8622	
7 Liike- ja palvelutoimi	241	206	141	68,4	26	20	83,3	8905	9720	8504	9256	

Taulukko 11 Kuntasektorin kuukausipalkkaisen henkilöstön lukumäärät ja ansiot maakunnan, hallinnonala ja sukupuolen mukaan lokakuussa 1998.

MAAKUNTA	HENKILÖIDEN LUKUMÄÄRÄT								ANSIOT			
	Hallinnonala	KAIKKI KOKOAIKAISET				MUUT OSA-AIKAISET yms.			Kokoaikaiset			
		Yht.	Yht.		Naisia	Yht. *)	Naisia		Säänn. Yht.	työajan ansio		Kokon. ansio
		LKM	LKM	LKM			%	LKM		LKM	%	
VAASAN RANNIKKOSEUTU	16351	11969	9308	77,8	3260	2888	84,9	10620	12556	10028	11105	
0 Yleishallinto	541	419	292	69,7	94	67	76,9	11588	14992	10074	11595	
1 Järjestystoimi	312	265	66	24,9	16	9	22,2	10964	11506	9357	11619	
2 Terveysthuolto	5026	3859	3337	86,5	852	813	90,0	10928	14385	10352	11394	
3 Sosiaalitoimi	4642	3119	2941	94,3	1140	1080	97,7	9015	9521	8980	9114	
4 Sivistystoimi	5007	3663	2395	65,4	1007	818	68,7	11503	12494	10970	12362	
5 Kaavoitus ja yleiset t	312	270	99	36,7	32	13	30,4	11118	12366	9017	11442	
6 Kiinteistöt	360	252	145	57,5	97	74	57,1	8951	9849	8290	9062	
7 Liike- ja palvelutoimi	150	122	33	27,0	22	14	16,7	10824	11600	8788	12084	
KESKI-POHJANMAA	6400	5006	3774	75,4	999	855	81,2	10367	12021	9806	10840	
0 Yleishallinto	253	207	147	71,0	32	29	80,0	10748	14712	9074	10767	
1 Järjestystoimi	132	115	23	20,0	12	6	37,5	10917	11334	9106	11472	
2 Terveysthuolto	1725	1359	1145	84,3	263	246	86,8	11044	14551	10370	11472	
3 Sosiaalitoimi	1837	1343	1222	91,0	343	281	93,3	8751	8942	8731	8795	
4 Sivistystoimi	1996	1585	1092	68,9	301	254	69,7	11261	12369	10759	12244	
5 Kaavoitus ja yleiset t	112	105	36	34,3	3	2	-	10893	11675	9396	11018	
6 Kiinteistöt	203	157	86	54,8	40	33	69,2	8306	9227	7504	8389	
7 Liike- ja palvelutoimi	141	134	22	16,4	5	4	25,0	10073	10360	8584	10646	
POHJOIS-POHJANMAA	31914	25220	19558	77,5	4147	3387	81,9	10787	12604	10238	11193	
0 Yleishallinto	1085	855	596	69,7	193	144	80,0	11115	14644	9524	11142	
1 Järjestystoimi	661	469	97	20,7	86	29	22,9	10910	11319	9315	11687	
2 Terveysthuolto	9847	7677	6526	85,0	1391	1249	84,4	11464	14902	10862	11948	
3 Sosiaalitoimi	8655	6760	6223	92,1	1130	979	95,1	9231	9506	9205	9292	
4 Sivistystoimi	9460	7618	5025	66,0	1086	802	68,5	11582	12516	11091	12246	
5 Kaavoitus ja yleiset t	956	826	446	54,0	87	47	57,4	10279	12020	8780	10410	
6 Kiinteistöt	471	363	216	59,5	90	63	66,7	8231	8960	7706	8788	
7 Liike- ja palvelutoimi	778	651	429	65,9	84	74	81,6	10229	12608	8829	10638	
KAINUU	7957	5981	4580	76,6	1337	1071	84,5	10973	12841	10365	11384	
0 Yleishallinto	393	283	203	71,7	92	74	66,7	11408	15440	9850	11420	
1 Järjestystoimi	168	128	38	29,7	31	15	33,3	10778	11269	9595	11843	
2 Terveysthuolto	2196	1665	1427	85,7	285	263	89,8	10947	13706	10458	11206	
3 Sosiaalitoimi	2149	1523	1412	92,7	435	380	93,3	9391	9703	9366	9455	
4 Sivistystoimi	2677	2084	1381	66,3	429	309	73,7	12099	13333	11451	12894	
5 Kaavoitus ja yleiset t	170	142	47	33,1	22	7	75,0	11414	12255	9507	11454	
6 Kiinteistöt	115	92	32	34,8	19	7	42,9	9082	9723	7845	9534	
7 Liike- ja palvelutoimi	88	63	39	61,9	24	16	37,5	9280	10560	8604	9631	
LAPPI	17574	13561	10491	77,4	2696	2148	77,8	11341	13287	10768	11688	
0 Yleishallinto	837	561	390	69,5	220	155	75,3	11583	14968	10037	11587	
1 Järjestystoimi	391	330	105	31,8	45	23	24,4	11571	12032	10683	12130	
2 Terveysthuolto	4690	3818	3351	87,8	625	572	91,6	11790	15601	11221	12116	
3 Sosiaalitoimi	4744	3468	3218	92,8	853	742	94,0	9815	9983	9802	9875	
4 Sivistystoimi	5379	4149	2767	66,7	748	524	68,0	12437	13657	11818	13071	
5 Kaavoitus ja yleiset t	431	328	126	38,4	58	30	37,2	11783	13074	9747	11900	
6 Kiinteistöt	473	392	233	59,4	63	46	60,0	8595	9342	8081	8918	
7 Liike- ja palvelutoimi	528	423	244	57,7	80	54	48,2	9659	11394	8505	10016	
ITÄ-UUSIMAA	6414	5195	4309	82,9	790	676	84,9	10256	12076	9874	10660	
0 Yleishallinto	244	200	147	73,5	29	22	71,4	11159	15357	9651	11186	
1 Järjestystoimi	188	163	58	35,6	11	5	44,4	11043	11725	9780	11463	
2 Terveysthuolto	1321	1104	985	89,2	123	112	90,2	11177	14608	10755	11780	
3 Sosiaalitoimi	2265	1842	1773	96,3	246	235	98,6	9219	9281	9216	9310	
4 Sivistystoimi	2018	1569	1155	73,6	334	278	73,0	10711	11623	10386	11472	
5 Kaavoitus ja yleiset t	196	164	85	51,8	27	10	60,0	10913	12314	9583	11037	
6 Kiinteistöt	68	51	38	74,5	15	11	100,0	7859	9387	7322	7992	
7 Liike- ja palvelutoimi	114	102	68	66,7	5	3	85,7	9680	10921	8970	9880	
AHVENANMAA	1753	1089	821	75,4	463	407	67,2	10582	11843	10182	10854	
0 Yleishallinto	124	84	55	65,5	28	26	50,0	12623	15665	11073	12693	
1 Järjestystoimi	63	47	4	8,5	9	4	-	12985	.	.	13494	
2 Terveysthuolto	2	-	-	-	1	1	-	
3 Sosiaalitoimi	844	480	444	92,5	248	232	97,3	9734	10194	9695	9758	
4 Sivistystoimi	602	392	297	75,8	151	129	50,0	11075	12102	10764	11618	
5 Kaavoitus ja yleiset t	44	33	17	51,5	9	5	-	9935	10349	9594	9935	
6 Kiinteistöt	31	18	-	-	11	8	-	9187	.	.	9290	
7 Liike- ja palvelutoimi	43	35	4	11,4	6	2	-	9870	.	.	10898	

*) Tähän on yhdistetty osa-aikaiset ja sivutoimiset.
Kaikki yhteensä lukumäärässä myös virkavapaalla olleet.

Kuntasektorin kuukausipalkat 1998 sisältää tietoja kuntasektorin kuukausipalkkaisen henkilöstön rakenteesta iän, sukupuolen ja koulutuksen mukaan. Julkaisu sisältää myös kuntien palveluksessa olevien henkilöiden palkat ammattiryhmittäin, tuloluokittain, kunnittain ja kuntayhtymittäin. Lisäksi julkaisuun on koottu tietoja ansioiden ja henkilöstön lukumäärän kehityksestä 1970-luvulta lähtien.

Publikation *Månadslöner för kommunalanställda 1998* innehåller uppgifter om den månadsavlönade personalen inom den kommunala sektorn uppställd enligt ålder, kön och utbildning. Publikationen innehåller också uppgifter om de kommunalt anställdas löner enligt yrkesgrupp och inkomstklass kommunvis och enligt samkommun. I publikationen finns dessutom en sammanställning över hur inkomsterna och antalet anställda utvecklats sedan 1970-talet.



Tilastokeskus, myyntipalvelu
PL 3B
00022 TILASTOKESKUS
puh. (09) 1734 2011
faksi (09) 1734 2474
tilastomyynti@tilastokeskus.fi
www.tilastokeskus.fi

Statistikcentralen, försäljningstjänsten
PB 3B
00022 STATISTIKCENTRALEN
tfn (09) 1734 2011
fax (09) 1734 2474
tilastomyynti@stat.fi
www.stat.fi

Statistics Finland, Sales Services
P.O. Box 3B
FIN-00022 STATISTICS FINLAND
Tel. +358 9 1734 2011
Fax +358 9 1734 2474
tilastomyynti@stat.fi
www.stat.fi

ISSN 0784-8374
=Palkat
ISSN 0784-8373
ISBN 951-727-609-5
Tuotenumero 9102
AEO



9 789517 276092