

TILASTOKATSAUKSIA STATISTISKA ÖVERSIKTER

BULLETIN OF STATISTICS

No 6 1973

HELSINKI


TILASTOKESKUS
STATISTIKCENTRALEN
CENTRAL STATISTICAL OFFICE OF FINLAND

Tauluja

- A. Väestö**
1. Väkiluku
2. Väestömuutokset
- B. Tuotanto**
3. Tuotetilasto
4. Teollisuustuotannon volyyymi-indeksi (1970=100)
5. Asuntojen tuotanto
6. Talonrakennustoiminta
- C. Kauppa**
7. Kaupan myynti ja työllisyys
8. Ulkomaankauppa
9. Tärkeimpien tavarain tuonti
10. Tärkeimpien tavarain vienti
- D. Raha- ja luottoliike**
11. Suomen Pankki
12. Rahalaitosten ottolainaus yleisöltä
13. Rahalaitosten antolainaus yleisölle
14. Suomen Pankin avista myyntikurssit
15. Kotimainen clearingliike
16. Postisiirtoliike
17. Protestoidut vekselit ja tratat
18. Helsingin Arvopaperipörsä
19. Henkivakuutusyhtiöiden hankinta
- E. Liikenne**
20. Valtionrautatiet
21. Ulkomainen matkustajaliikenne
22. Moottoriajoneuvot
23. Ulkomainen merenkulku
24. Kauppalaivasto
25. Kotimaisten lentoyhtiöiden säännöllinen lentoliikenne
26. Posti- ja lennätinlaitos
- F. Hinnat ja palkat**
27. Rakennuskustannusindeksi (1964 = 100)
28. Tienrakennuskustannusindeksi (1963 = 100)
29. Elintarvikkeiden vähittäiskauppahintoja
30. Elinkustannusindeksi (X 1951 = 100)
31. Kuluttajan hintaindeksi (X—XII 1957 = 100)
32. Kuluttajan hintaindeksi (1967 = 100)
33. Tukkuhintaindeksi (1949 = 100)
34. Tuotannon hintaindeksi (1949 = 100)
35. Maatalouden hintaindeksejä
36. Tuonnin hintaindeksi (cif, 1949 = 100)
37. Viennin hintaindeksi (fob, 1949 = 100)
38. Työntekijäin keskiansioita
39. Palkkaindeksisarjoja (1964 = 100)
- G. Työmarkkinat**
40. Työnvälitys
41. Työttömyys
42. Työllisyys
43. Eräiden suhdanneherkkien töiden työvoima
44. Työtaistelut
- H. Valtion raha-asiat**
45. Valtion kassatulot
46. Valtion kassamenot
47. Valtion rahoitustarve sekä kassa-ali- tai -ylijääämä
48. Valtion velka
- I. Terveysolot**
49. Ilmoitetut sairaustapaukset
- J. Muu elinkelnollasto**
50. Vireille pannut vararikot
- K. Rikollisuus**
51. Poliisin ja tulliviranomaisten tietoon tulleet rikokset, päihtyneenä säilöön otetut ja pysäköintivirheet
- V. Kausipuhdistettuja sarjoja**

Tabeller

- A. Befolkningen**
1. Folkmängden
2. Befolkningsrörelsen
- B. Produktionen**
3. Produktstatistik
4. Volymindex för industriproduktionen (1970=100)
5. Bostadsproduktionen
6. Husbyggnadsverksamhet
- C. Handeln**
7. Handels försäljning och sysselsättning
8. Utrikeshandeln
9. Importen av viktigare varor
10. Exporten av viktigare varor
- D. Penning- och kreditväsendet**
11. Finlands Bank
12. Penninginrättningarnas inlåning från allmänheten
13. Penninginrättningarnas utlåning till allmänheten
14. Finlands Banks avista försäljningskurser
15. Inhemsk clearingrörelse
16. Postgirorörelsen
17. Protesterade växlar och trattor
18. Helsingfors Fondbörs
19. Livförsäkringsbolagens nyanskaffning
- E. Samfärdseln**
20. Statsjärnvägarna
21. Resandetrafiken mellan Finland och utlandet
22. Motorfordon
23. Sjöfarten mellan Finland och utlandet
24. Handelsflottan
25. Inhemska flygbolags reguljära flygtrafik
26. Post- och telegrafverket
- F. Priserna och lönerna**
27. Byggnadskostnadsindex (1964 = 100)
28. Vägbyggnadskostnadsindex (1963 = 100)
29. Detaljhandelspriser för livamedel
30. Levnadskostnadsindex (X 1951 = 100)
31. Konsumentprisindex (X—XII 1957 = 100)
32. Konsumentprisindex (1967 = 100)
33. Partiprisindex (1949 = 100)
34. Produktionsprisindex (1949 = 100)
35. Prisindexar för lanbruket
36. Importprisindex (cif, 1949 = 100)
37. Exportprisindex (fob, 1949 = 100)
38. De genomsnittliga förtjänsterna för arbetare
39. Löneindexserier (1964 = 100)
- G. Arbetsmarknaden**
40. Arbetsförmedling
41. Arbetslöshet
42. Sysselsättning
43. Arbetskraften i vissa konjunkturkänsliga arbeten
44. Arbetskonflikter
- H. Statsfinanserna**
45. Statens kassainkomster
46. Statens kassautgifter
47. Statens finansieringsbehov samt kassaunderskott eller överskott
48. Statsskuld
- I. Hälsotillståndet**
49. Anmälda sjukdomsfall
- J. Övrig näringsstatistik**
50. Anhängiggjorda konkursmål
- K. Brottllgheten**
51. Brott som kommit till polisens och tullmyndigheternas kännedom, berusande som tagits i förvar och parkeringsfel
- V. Säsongutjämnade serier**



TILASTOKATSAUKSIA STATISTISKA ÖVERSIKTER

N:o 6

BULLETIN OF STATISTICS

XLVIII—1973

TILASTOKESKUS — STATISTIKCENTRALEN
CENTRAL STATISTICAL OFFICE OF FINLAND

Sisältö	Innehåll	Contents
	Sivu	Sid.
Tilastokuviaita	2	2
	Diagram	Diagrams
	2	2
<i>Tauluja</i>	<i>Tabeller</i>	<i>Tables</i>
Väestö	3	3
Tuotanto	4	4
Kauppa	12	12
Raha- ja luottoliike	21	21
Liikenne	25	25
Hinnat ja palkat	29	29
Työmarkkinat	38	38
Valtion raha-asiat	40	40
Terveysolot	43	43
Muu elinkeinotilasto	44	44
Rikollisuus	45	45
Tilastokeskuksen julkaisut	Statistikoentralens publikatio-	Publications of the Central
10. 5.—10. 6. 1973	ner 10. 5.—10. 6. 1973	Statistical Office of Finland
	46	10. 5.—10. 6. 1973
		46

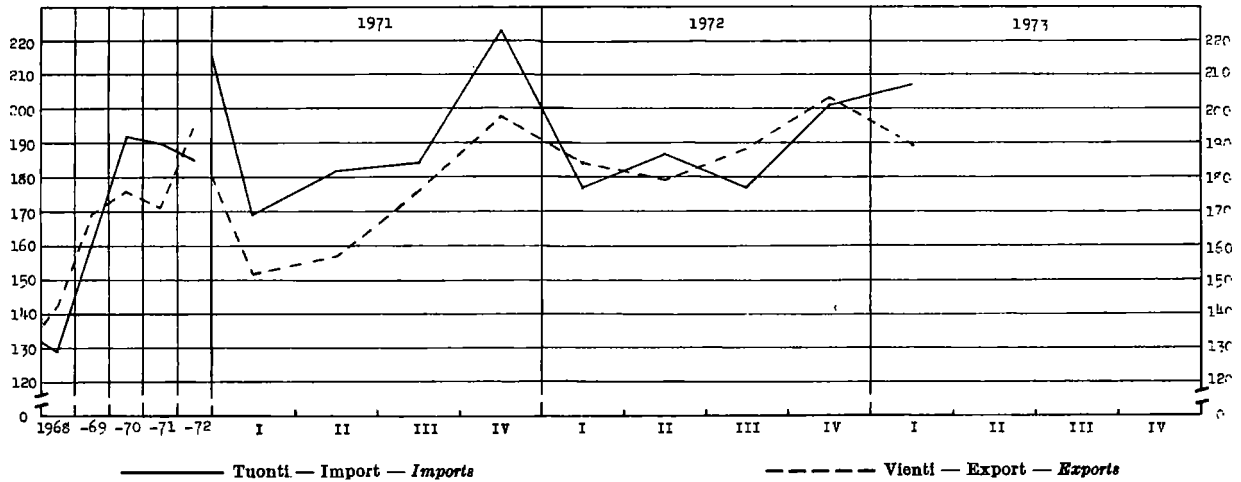
Taululissa käytetyt symbolit — I tabellerna använda symboler — Explanation of symbols

Toisto — Repetition — <i>Repetition</i>	}	*
Ei mitään ilmoitettavaa — Intet finns att redovisa — <i>Magnitude nil</i>	}	—
Suure pienempi kuin puolet käytetystä yksiköstä — Storheten mindre än hälften av den använda enheten — <i>Magnitude less than half of unit employed</i>	}	0.0
Tietoa ei ole saatu — Uppgift ej tillgänglig — <i>Data not available</i>	}	..
Loogisesti mahdoton esitettäväksi — Logiskt omöjlig uppgift — <i>Category not applicable</i>	}	..
Ennakkotieto — Preliminär uppgift — <i>Preliminary data</i>	}	*
Loppuunmyyty — Slutsålt — <i>Sold out</i>	}	•
Korjattu luku — Korrigerat tal — <i>Corrected figure</i>	}	◆
Miehet — Män — <i>Men</i>	}	M
Naiset — Kvinnor — <i>Women</i>	}	N
Molemmat sukupuolet — Båda könen — <i>Both sexes</i>	}	Ms
Mukaanluettuna	}	Ml.
Poisluettuna	}	Pl.
Vaakasuora viiva, joka katkaisee aikasarjan, osoittaa, että viivan yläpuolella ja sen alapuolella olevat tiedot eivät ole täysin verrannollisia — En horisontal linje, som avskär en tidsserie, markerar att uppgifterna ovanför och nedanför linjen inte är fullt jämförliga — <i>A horizontal line, which breaks the time series, shows that the figures above and below the line are not fully comparable.</i>		

Helsinki 1973. Valtion painatuskeskus

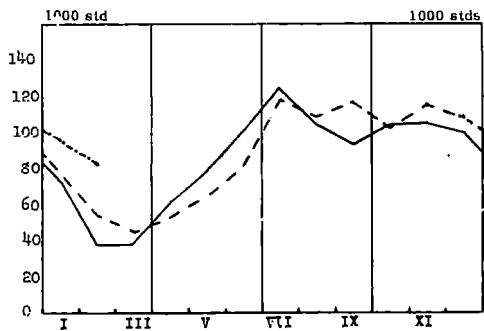


Tuonnin ja viennin volyymi-indeksi — Volymindex för importen och exporten — Volume index for imports and exports
(Lähde: Taulu 8 — Källa: Tabell 8)

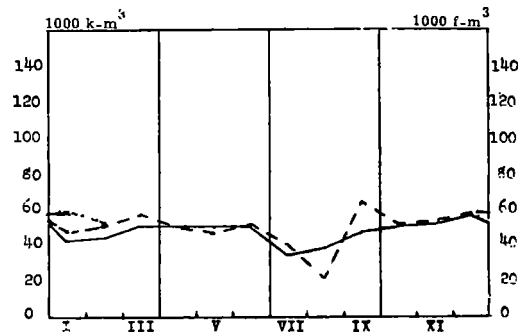


Sahatun ja höylätyn puutavaran vienti
Export av sågade och hyvlade trävaror
Exports of sawn and planed wood

(Lähde: Taulu 10 — Källa: Tabell 10)

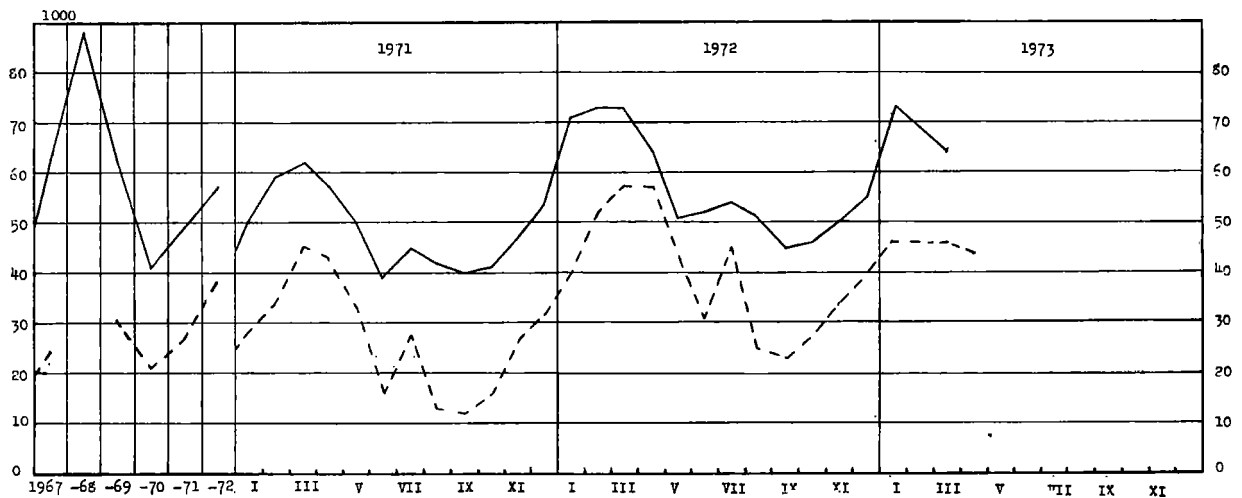


Vanerin vienti — Export av faner
Exports of plywood and veneers



Työttömät — Arbetslösa — Unemployed persons

(Lähde: Taulut 40 ja 41 — Källa: Tabellerna 40 och 41)



Työttömät työvoimastatistikan mukaan
Arbetslösa enligt arbetskraftenkäten
Unemployed persons according to the Labour Force Survey

Työttömyysavustusta saavia (G 5 + G 6)
Mottagare av arbetslöshetsunderstöd (G 5 + G 6)
Recipients of unemployment assistance (G 5 + G 6)

1. Väkiluku — Folkmängden — Population

	Maassa asuva väestö kuukauden lopussa I riket bosatt befolkning vid utgången av månaden Resident population at the end of the month		Keski- väkiluku ¹⁾ Medelfolk- mängden ¹⁾ Mean population ¹⁾	Väkluku vuoden vaihteessa — Folkmängd vid årsskiftet — Population at the turn of the year										
	1 000	Vuosi År Year		1 000	Maassa asuva väestö — I riket bosatt befolkning — Resident population									
					Yhteensä Summa Total		Kaupungit ja kauppalat Städerna och köpingarna Urban communes		Maalalskunnat Landskom- muner Rural communes		15—64 vuotiaat År years of age		Henkikirjoi- tettu väestö Mantalskriven befolkning Population according to domicils registers 1. 1.	
					Ms	M	Ms	M	Ms	M	Ms	M		Ms
A 1	Year	A 2	A 3	A 4	A 5	A 6	A 7	A 8	A 9	A 10	A 11			
*1972 I	4 614	1959	4 395	1959/60	4 413	2 125	1 665	760	2 748	1 365	2 740	1 315	3 451	
II	4 615													
III	4 616	1960	4 430	1960/61	4 446	2 142	1 707	781	2 739	1 361	2 778	1 336	4 486	
IV	4 618	1961	4 461	1961/62	4 476	2 158	1 748	802	2 728	1 356	2 824	1 361	4 516	
V	4 621	1962	4 491	1962/63	4 507	2 174	1 791	823	2 716	1 351	2 872	1 387	4 546	
VI	4 623	1963	4 523	1963/64	4 540	2 191	1 908	880	2 632	1 310	2 916	1 411	4 580	
VII	4 626	1964	4 549	1964/65	4 558	2 200	1 966	909	2 591	1 291	2 945	1 428	4 611	
VIII	4 628	1965	4 564	1965/66	4 570	2 207	2 016	934	2 554	1 273	2 971	1 443	4 636	
IX	4 629	1966	4 581	1966/67	4 592	2 219	2 086	968	2 506	1 250	2 997	1 458	4 655	
X	4 630	1967	4 606	1967/68	4 620	2 233	2 204	1 026	2 416	1 206	3 031	1 476	4 679	
XI	4 632	1968	4 626	1968/69	4 633	2 240	2 253	1 050	2 380	1 189	3 053	1 489	4 700	
XII	4 634	1969	4 624	1969/70	4 614	2 230	2 308	1 077	2 307	1 153	3 049	1 489	4 706	
*1973 I	4 635	1970	4 606	1970/71	4 598	2 220	2 340	1 092	2 258	1 128	3 052	1 490	4 710	
II	4 635	*1971	4 606	*1971/72	4 614	..	2 520	..	2 094	4 709	
III	4 636	*1972	4 624	*1972/73	4 634	..	2 552	..	2 082		
IV	4 639													
V	4 641													

2. Väestönmuutokset — Befolkningsrörelsen — Vital statistics

Vuosi ja kuukausi År och månad Year and month	Solmittuja avioliittoja Vigda par Marriages		Elävänä syntyneitä Levande födda Live births			Kuolleita Avlidna Deaths					Muuttaneita Flyttade Migration								
	A 12	% ¹⁾	A 14	% ¹⁾	A 16	A 17	A 18	A 19	A 20	A 21	A 22	A 23							
													Koko maa Hela riket Total		Kau- pungit ja kauppa- lat Städer och köpingar ²⁾	Koko maa Hela riket Total		Kau- pungit ja kauppa- lat Städer och köpingar ²⁾	Vuotta nuorempa Under första levnadsåret Under one year of age
													A 13	A 15		A 18	A 19		
1967....	41 273	8.9	77 289	16.7	41 113	43 790	9.5	19 070	1 146	14.8							
1968....	40 251	8.7	73 654	15.9	39 943	45 013	9.7	19 805	1 064	14.4							
1969....	40 910	8.8	67 450	14.5	37 105	45 966	9.9	20 840	958	14.2							
1970....	40 730	8.8	64 559	13.9	36 232	44 119	9.5	20 422	854	13.2	9 208	40 554							
*1971....	38 544	8.4	61 531	13.4	34 928	45 918	10.0	21 086	727	11.8	17 187	17 479							
*1972....	35 557	7.7	59 070	12.7	35 609	44 426	9.6	21 971	666	11.3	16 147	11 125							
*1971 VII	4 619	11.8	5 217	13.3	2 922	3 740	9.6	1 716	68	12.2	1 555	751							
VIII	4 095	10.5	5 621	14.4	3 286	3 631	9.3	1 766	60		1 902	1 968							
IX	2 888	7.6	4 924	13.0	2 903	3 572	9.4	1 703	65		1 834	2 193							
X	2 882	7.4	5 330	13.6	3 079	3 632	9.3	1 660	52	10.5	1 438	1 613							
XI	2 940	7.8	4 841	12.8	2 787	3 614	9.5	1 729	46		1 445	1 174							
XII	5 258	13.4	5 506	14.1	3 067	5 292	13.5	2 247	66		1 150	888							
*1972 I	1 694	4.3	4 593	11.8	2 839	4 191	10.7	2 081	60	11.9	972	789							
II	1 665	4.6	4 125	11.3	2 478	3 560	9.7	1 716	54		1 063	875							
III	1 772	4.5	4 590	11.7	2 668	3 650	9.3	1 838	44		926	790							
IV	2 596	6.9	5 089	13.4	3 050	3 400	9.0	1 682	56	11.4	1 083	633							
V	2 562	6.5	5 460	14.0	3 386	3 386	8.7	1 596	61		1 294	541							
VI	4 067	10.7	5 304	14.0	3 172	3 757	9.9	1 887	63		1 465	725							
VII	4 419	11.3	5 509	14.1	3 265	4 058	10.4	1 959	59	11.8	1 611	732							
VIII	3 667	9.4	5 115	13.1	3 141	3 685	9.4	1 913	66		2 013	1 527							
IX	2 809	7.4	4 643	12.3	2 820	3 876	10.2	2 071	55		1 780	1 560							
X	2 268	5.8	4 897	12.5	2 932	3 667	9.4	1 791	69	10.3	1 464	1 212							
XI	2 774	7.3	4 486	11.8	2 746	3 525	9.3	1 748	46		1 415	1 002							
XII	5 264	13.4	5 254	13.4	3 112	3 671	9.4	1 699	33		1 061	739							
*1973 I	1 624	4.1	4 514	11.5	2 978	3 950	10.0	2 069	66	13.4	1 248	895							
II	1 488	4.2	3 821	10.7	2 343	3 773	10.6	2 008	55		1 011	826							
III	1 803	4.6	4 522	11.5	2 792	3 542	9.0	1 794	51		1 068	779							
IV	2 275	6.0	5 162	13.5	3 142	3 207	8.4	1 554	42	..	1 000	494							
V	1 965	5.0	4 622	11.7	2 950	3 434	8.7	1 773	50		1 301	633							

Ks. huomautusosasto vuoden ensimmäisessä numerossa — Se notavdelningen i häfte 1 — See note section in the January issue.

¹⁾ %₁₀₀₀ na keski-
väkiluvusta — ²⁾ %₁₀₀₀ na elävänä syntyneistä — ¹⁾ %₁₀₀₀ av medelfolk-
mängden — ²⁾ %₁₀₀₀ av levande födda.

¹⁾ Per 1 000 of mean population — ²⁾ Urban communes — ¹⁾ Per 1 000 live births.

3. Tuotetilasto — Produktstatistik — Production statistics

SITC, Rev. No	011	011.1	011.3	011.4	011.5	022.3	022.3	023								
Vuosi ja kuukausi År och månad Year and month	Liha — Kött — Meat					Maitojauhe Mjölkpulver Milk powder	Meijeriden vast. ottama malto Av mejerier invåg'd mjölk Milk received by dairies	Meijerivoi Mejerismör Dairy butter								
	Yhteensä Summa Total	Siitä — Därav — Of which				1 000 000 kg	1 000 kg	1 000 000 l	1 000 kg							
		Nautaeliha Kött av nötkreatur Beef and veal	Slanliha Fläsk Pork	Siipikarjanliha Fjäderfäkött Poultry meat	Hevoseniha Hästkött Horse meat											
	B 1	B 2	B 3	B 4	B 5	B 6	B 7	B 8								
1966	152.9	80.0	64.9	1.7	5.5	47 926	2 876	99 773								
1967	176.8	87.1	82.2	2.0	4.7	54 777	2 809	94 258								
1968	173.0	85.1	79.8	2.3	4.6	70 899	2 909	101 400								
1969	200.4	108.2	84.2	2.8	4.4	77 991	2 949	100 484								
1970	213.6	103.8	101.0	3.5	4.2	76 616	2 801	86 476								
1971	245.7	106.6	127.5	6.2	4.1	91 106	2 797	84 113								
1972	239.2	◆103.8	123.9	6.8	3.6	88 465	2 796	83 062								
	1972	*1973	1972	*1973	1972	*1973	1972	*1973	1972	*1973	1972	*1973	1972	*1973		
I	19.55	18.02	◆9.03	7.72	9.66	9.43	◆0.51	0.60	◆0.30	0.23	5 757	4 655	206	190	5 613	5 134
II	19.24	17.19	◆8.56	6.73	◆10.05	9.65	◆0.32	0.60	0.27	0.18	4 896	4 212	192	171	5 387	4 350
III	21.22	17.41	◆9.54	6.66	10.89	9.84	◆0.37	0.66	0.32	0.21	5 150	4 895	209	198	5 698	5 237
IV	20.57	14.16	9.26	5.73	10.46	7.87	0.51	0.34	0.31	0.18	8 165	7 075	245	230	7 400	6 275
V	20.64		9.40		10.42		◆0.49		0.29		11 122		◆292		9 138	
VI	20.77		8.66		11.32		0.49		0.26		12 440		304		10 297	
VII	16.84		6.65		9.35		0.47		0.21		10 862		283		8 518	
VIII	20.78		8.94		10.60		0.77		0.27		9 453		273		8 724	
IX	19.97		9.10		9.64		0.71		0.37		7 574		233		7 078	
X	22.88		9.04		11.41		0.83		0.53		4 477		194		5 762	
XI	18.40		7.20		10.05		0.76		0.30		3 761		178		4 723	
XII	18.34		7.47		10.06		0.56		0.20		4 808		187		4 724	

SITC, Rev. No	024	025	041—045	041.0	045.1	046—047	046.0	047.0								
Vuosi ja kuukausi År och månad Year and month	Juusto ¹⁾ Ost ¹⁾ Cheese ¹⁾	Munat (markkinoidut) Ägg (marknadsförda) Eggs (marketed)	Markkinoitu kotimainen vilja — Marknadsförd Inhemsk spannmål — Marketed domestic cereals	Kalkkiaän Inalles Total	Ihmisarvinnoksi — för människoföda — for human consumption	Jauhot ja suurimot (ihmisarvinnoksi tarkoitettut) Mjöl och gryn (för människoföda) — Meal, flour and groats (for human consumption)	Kalkkiaän Inalles Total	Siitä — Därav — Of which								
									Vehnää Vete Wheat	Rulsta Båg Rye	Vehnää Vete Wheat	Rulsta Båg Rye				
	1 000 kg	1 000 000 kg														
	B 9	B 10	B 11	B 12	B 13	B 14	B 15	B 16								
1966	36 894	47.0	²⁾ 471.9	³⁾ 260.3	³⁾ 76.7	379.0	237.9	104.4								
1967	35 038	50.0	²⁾ 476.0	³⁾ 292.7	³⁾ 82.8	374.0	240.3	109.3								
1968	33 465	47.8	²⁾ 507.8	³⁾ 315.0	³⁾ 75.6	417.3	273.9	95.6								
1969	34 885	50.2	916.7	364.5	85.7	359.9	230.3	94.1								
1970	40 629	59.3	1 046.6	388.2	89.8	343.5	224.5	90.9								
1971	43 923	66.2	1 067.1	308.1	93.7	367.3	226.3	93.0								
1972	46 433	67.3	1 209.1	366.0	103.9	370.2	224.8	98.5								
	1972	*1973	1972	*1973	1972	*1973	1972	*1973	1972	*1973	1972	*1973	1972	*1973		
I	3 677	3 595	6.12	5.87	59.7	91.4	7.9	25.2	2.4	3.2	28.9	32.7	17.1	19.1	8.0	9.7
II	3 497	3 180	5.80	◆6.20	75.9	86.3	12.3	27.7	12.1	4.1	32.4	30.3	20.0	19.1	8.4	7.3
III	3 554	3 309	6.86	◆6.40	86.5	90.7	24.3	28.0	8.4	8.5	34.5	32.1	20.4	18.7	9.9	9.4
IV	3 683	3 427	4.68	4.63	71.1	55.9	21.5	17.2	4.4	3.0	30.3	28.1	17.8	17.9	8.7	6.5
V	4 028		5.10		67.1		17.7		3.5		31.1		19.4		7.7	
VI	4 322		4.88		75.9		40.3		5.6		25.5		15.1		7.0	
VII	4 351		5.26		113.3		45.9		3.0		22.6		12.8		6.7	
VIII	4 462		5.48		164.2		63.2		35.5		38.5		23.9		10.7	
IX	4 130		5.05		122.4		36.1		8.0		33.9		21.2		8.8	
X	3 676		5.29		134.4		29.8		7.6		32.0		19.3		8.1	
XI	3 508		5.86		130.3		29.1		8.6		34.2		21.8		8.5	
XII	3 545		6.80		108.3		38.1		5.0		26.3		16.0		6.0	

Ks. huomautusosasto vuoden ensimmäisessä numerossa — Se notavdelningen i häfte 1 — See note section in the January issue.

¹⁾ Pl. sulatejuusto — ²⁾ Pl. rehuvilja — ³⁾ Ml. siemeneksi tarkoitettu.

¹⁾ Exkl. smältost — ²⁾ Exkl. fodersäd — ³⁾ Inkl. för utsäde.

¹⁾ Excl. butter cheese — ²⁾ Excl. fodder grain — ³⁾ Incl. for seeding.

3. Tuotetilasto (jatk.) — Produktstatistik (forts.) — Production statistics (cont.)

SITC, Rev. N:o	061.2	078.0	1) 091.4		112.1—3		112.3		112.4							
Vuosi ja kuukausi År och månad Year and month	Sokeri Socker Sugar	Suklaa- yms. kaakaovalmis- teet Choklad o.d. födoämnen inneh. kakao Chocolate etc.	Margarini Margarin Margarine	Vihnit yms. medöt väki- juomat Vin. o. d. svaga alko- holdrycker Wines etc.		Olut (III— IV lk) Öl (kl III— IV) Beer		Muut mallas- juomat Andra mait- drycker Other malt beverages		Vlina*) Brännvin*) Eau-de-vie*)		Muut väkevät juomat Andra starka drycker Other spirits				
	1 000 kg		1 000 l													
	B 17	B 18	B 19	B 20	B 21	B 22	B 23	B 24								
1966	225 811	11 069	21 887	10 210	61 389	69 654	9 449	5 706								
1967	242 235	12 299	21 846	12 021	71 965	67 503	12 225	5 052								
1968	240 013	11 468	26 062	11 563	93 324	65 292	13 074	4 514								
1969	249 683	12 524	26 850	10 034	205 367	34 563	15 275	5 190								
1970	267 344	14 112	33 743	11 193	219 262	29 203	17 469	5 693								
*1971	213 218	8 947	31 978	13 424	209 868	23 729	18 560	4 235								
*1972	258 262	9 426	33 441	14 598	231 780		19 816	4 476								
	*1972	*1973	*1972	*1973	*1972	*1973	*1972	*1973	*1972	*1973	*1972	*1973	*1972	*1973		
I	18 501	18 906	847	695	2 233	2 988	905	1 245	14 581	16 147	1 469	1 392	1 543	1 602	529	387
II	17 864	21 861	1 012		2 599	2 450	1 101	1 158	15 402	15 191	1 338	1 121	1 372	1 007	283	411
III	19 246	23 165	795		3 439	3 274	1 041	1 580	23 514	22 484	1 650	1 433	1 680	1 962	417	561
IV	23 775	15 924	452		2 525	2 782	903	1 295	13 959	15 959	1 648		1 299	2 093	233	347
V	26 852		514		2 700		783		21 839		2 196		1 394		132	
VI	21 160		416		2 417		1 133		23 710		3 065		1 323		136	
VII	27 006		326		1 980		1 384		24 386		3 500		1 851		352	
VIII	27 019		751		3 029		1 756		22 392		2 236		2 157		429	
IX	25 265		734		2 840		1 199		17 205		1 303		1 855		491	
X	24 203	2 107			3 060		1 528		17 903		1 270		1 724		429	
XI	15 317		930		3 231		1 444		17 475		1 248		1 795		512	
XII	12 054		542		3 388		1 421		19 414				1 823		533	

SITC, Rev. N:o	1) 241, 242		242.2—3		242.2,2,3		242.1		242.1,4		241.1									
Vuosi ja kuukausi År och månad Year and month	Kalkkiaa kuoretta Inalles utan bark Grand total without bark		Siltä — Därav — Of which		Sahatukkippuu Sågstock Saw logs		Vaneri- tukkippuu Fänerstock Veneer logs		Yhteensä tukkippuu Inalles stock Total logs		Kuusi- paperipuu Gran- pappersved Spruces pulp wood		Mänty- paperipuu Tall- pappersved Pine pulp wood		Lehti- paperipuu Löv- pappersved Hardwood pulp wood		Yhteensä ainespinnop. Inalles travat rävirke Total indust- rial cord- wood		Polttopuu Brännved Firewood	
	1 000 k-m ³ — 1 000 m ³ f — 1 000 cu. metres solid																			
	B 25	B 26	B 27	B 28	B 29	B 30	B 31	B 32	B 33											
1966	29 440	10 223	1 382	12 107	7 248	5 444	2 394	16 110	1 222											
1967	30 240	10 518	1 288	12 325	7 464	5 272	2 671	16 427	1 489											
1968	31 859	11 919	1 507	13 847	7 323	5 338	3 799	17 055	958											
1969	35 338	13 379	1 598	15 323	8 578	5 901	4 831	19 483	533											
1970	39 267	15 355	1 724	17 415	9 608	6 538	5 040	21 357	495											
1971	36 264	14 330	1 260	15 871	9 102	6 320	4 304	19 969	425											
1972	31 442	13 408	1 297	14 990	7 294	5 508	3 103	16 104	349											
	1972	*1973	1972	*1973	1972	*1973	1972	*1973	1972	*1973	1972	*1973	1972	*1973	1972	*1973	1972	*1973		
I	3 009	3 257	1 389	1 711	104	148	1 523	1 888	640	623	491	439	308	277	1 458	1 352	28	17		
II	3 927	3 529	1 848	1 926	134	160	2 015	2 111	867	691	616	465	367	218	1 871	1 390	41	28		
III	4 658	4 175	2 268	2 260	165	191	2 469	2 477	1 049	824	702	571	368	253	2 140	1 686	50	30		
IV	3 774	4 088	1 631	2 110	115	191	1 788	2 338	948	818	658	587	312	284	1 938	1 716	48	34		
V	2 842		1 143		68		1 251		718		570		249		1 552		39			
VI	1 854		622		40		683		491		427		198		1 134		38			
VII	768		260		20		280		233		155		84		479		9			
VIII	1 185		480		61		558		244		229		134		615		12			
IX	1 637		645		113		762		346		324		183		861		14			
X	2 092		745		157		913		469		406		271		1 161		17			
XI	2 367		938		144		1 099		527		413		279		1 245		23			
XII	3 328		1 439		176		1 649		762		517		350		1 650		30			

Ks. huomautusosasto vuoden ensimmäisessä numerossa — Se notavdelningen i häfte 1 — See note section in the January issue.

1) SITC-nimike käsittää myös muita tuotteita kuin allainmitun — *) Ml. gini.

2) SITC-positionen omfattar även andra produkter än den nedannämnda — *) Inkl. gin.

3) This SITC-item also contains other products than that below — *) Incl. gin.

3. Tuotellasto (jatk.) — Produktstatistik (forts.) — Production statistics (cont.)

SITC, Rev. No	122.3	243.2-3	251.2	251.4-5	251.6, 8	1) 281.3	341.3	351										
Vuosi ja kuukausi År och månad Year and month	Savukkeet Cigarettes	Sahatavara Sågvaror Sawn goods	Puuhoike (myyntiä varten) Slipmassa (för avsalu) Mechanical wood pulp (for sale)	Selluloosa — Cellulosa Cellulose		Rautarikaste Järnkonzentrat Iron concentrates	Kivihillikaasu Stenkolsgas Manufactured gas	Sähkövoima — Elektrisk energi Electric energy										
				Yhteensä Summa Total	Siltä sulfiittiselluloosa Därav sulfittcellulosa Of which sulphite cellulose			Yhteensä Summa Total	Siltä vesivoimalla Därav vattenkraft Of which by water power									
	1 000 mille	1 000 stds	1 000 t					1 000 m ³	mlj. kWh — milj. kWh									
	B 34	B 35	B 36	B 37	B 38	B 39	B 40	B 41	B 42									
1966	6 420.0	1 125	152.8	3 722.7	1 433.7	◆ 1 094.2	74 890	15 876	10 381									
1967	7 268.9	1 181	133.3	3 855.9	1 378.2	◆ 1 003.8	71 365	16 760	11 629									
1968	6 823.1	1 139	94.5	3 929.0	1 367.3	◆ 1 039.0	57 640	17 834	10 489									
1969	6 969.8	1 185	92.5	4 035.4	1 421.9	◆ 1 057.7	67 575	19 979	8 745									
1970	6 934.7	1 305	96.9	4 094.6	1 505.4	◆ 1 028.5	56 189	21 991	9 434									
*1971	7 018.0	1 341	90.6	3 921.4	1 331.9	◆ 881.7	50 984	21 681	10 526									
*1972	7 624.0	1 295	63.7	3 990.0	1 277.2	◆ 992.9	46 743	26 279	10 052									
	*1972	*1973	*1972	*1973	*1972	*1973	*1972	*1973	*1972	*1973	*1972	*1973	*1972	*1973	*1972	*1973		
I	477	268	107	122	6.4	4.8	352.5	377.9	119.4	120.4	84.0	70.2	3 987	4 073	2 256	2 689	934	1 060
II	516		114	120	6.8	5.2	345.6	335.4	110.4	108.6	73.2	59.9	3 827		2 364	2 455	785	967
III	669		128		6.6		354.0		118.4		71.9		5 657		2 421		740	
IV	570		123		4.5		271.7		83.3		68.1		4 470		2 086		660	
V	608		128		5.6		308.8		95.2		74.6		4 076		1 979		967	
VI	652		110		3.8		290.4		84.9		65.5		3 088		1 787		1 049	
VII	673		66		3.9		322.1		91.7		48.0		2 681		1 768		764	
VIII	663		83		4.9		329.9		114.0		73.5		3 261		2 107		681	
IX	592		105		5.3		361.0		119.0		79.0		3 734		2 235		891	
X	601		115		5.9		377.8		119.1		80.4		3 942		2 314		864	
XI	1 034		107		5.9		353.7		117.0		67.8		3 999		2 494		757	
XII	569		109		4.1		322.5		104.8		66.2		4 021		2 468		960	

SITC, Rev. No	1) 518.3(8)	1) 561.3(9)	631.1-2	641.6	1) 641.1-5,7-9	641.1	641.3, 3(4)	1) 641.3						
Vuosi ja kuukausi År och månad Year and month	Rikkihappo Svavelsyra Sulphuric acid	Superfosfaatti Superfosfat Superphosphate	Vaneri Faner Plywood and veneers	Puukultulevy Träfiberplattor Fibreboard	Paperi — Papper — Paper									
					Yhteensä Summa Total	Siltä — Därav — Of which								
						Sanoma-lehtipaperi Tidningspapper Newsprint paper	Kirjoitus- ja painopaperi Skriv- och tryckpapper Printing and writing paper	Voimapaperi Kraftpapper Kraft paper						
	1 000 t		1 000 m ³	1 000 t										
	B 43	B 44	B 45	B 46	B 47	B 48	B 49	B 50						
1966	480.3	571.3	◆ 564.6	◆ 205.7	2 496.1	1 296.7	504.6	440.4						
1967	549.2	412.1	582.7	◆ 205.0	2 481.8	1 138.3	612.2	448.4						
1968	684.8	315.7	635.3	◆ 228.6	2 428.8	1 246.1	534.6	429.3						
1969	678.0	168.7	727.5	◆ 227.5	2 689.9	1 295.2	673.2	478.5						
1970	844.6	113.8	◆ 703.3	◆ 241.4	2 889.0	1 370.8	843.0	490.6						
*1971	782.6	104.0	656.9	◆ 248.1	2 939.0	1 364.3	813.2	479.0						
*1972	974.3	160.1	674.7	◆ 259.9	3 289.2	1 492.0	975.8	496.5						
	*1972	*1973	*1972	*1973	*1972	*1973	*1972	*1973	*1972	*1973	*1972	*1973	*1972	*1973
I	87.7	87.0	5.7		57.5	23.3	274.9		133.1	148.0	74.6		40.3	144.9
II	81.5	78.2	6.3		58.3	23.1	263.3		123.7		72.6		40.0	
III	89.9		26.3		62.3	24.3	285.8		128.2		83.4		43.7	
IV	87.8		7.4		57.6	22.3	223.4		96.3		65.2		38.1	
V	77.8		25.6		61.3	23.3	249.8		110.9		76.6		38.5	
VI	74.6		12.1		50.9	19.4	239.6		104.2		73.2		37.7	
VII	75.6		19.7		23.6	21.1	274.6		125.4		81.1		42.8	
VIII	75.9		22.0		50.2	15.9	279.5		125.5		86.0		40.9	
IX	65.4		12.1		61.4	23.5	291.7		130.4		88.1		43.8	
X	89.3		4.6		66.7	20.6	314.2		149.0		88.8		46.8	
XI	84.3		12.6		66.3	22.8	306.2		136.5		95.2		44.6	
XII	84.7		5.7		58.6	22.2	286.2		128.8		91.0		39.3	

Ks. huomautusosasto vuoden ensimmäisessä numerossa — Se notavdelningen i häfte 1 — See note section in the January issue.

1) SITC-nimike sisältää myös muita tuotteita kuin allamainitut — SITC-positionen omfattar även andra produkter än de nedannämnda — This SITC-item also contains other products than those below.

2) P₂₀₅-sisältö — P₂₀₅-inhalt — P₂₀₅-content.

3. Tuotetilasto (jatk.) — Produktstatistik (forts.) — Production statistics (cont.)

SITC N:o	¹⁾ 641.3, 5, 9(1-3)	651.3-4	652	661.3	¹⁾ 662.4(1)	664.3	671.3	.								
Vuosi ja kuukausi År och månad Year and month	Pahvi ja kartonki Papp och kartong Cardboard	Puuvillalanka Bomullsgarn Cotton yarn	Puuvilla- kangas Bomulla- tyger Cotton fabrics	Sementti Cement Cement	Tillet ²⁾ Tegel ²⁾ Bricks ²⁾	Ikkunalaasi Fönsterglas Window glass	Raakarauta Råjärn Pig iron	Raakateräs Råstål Crude steel								
	1 000 t	1 000 kg		1 000 t	1 000 000	1 000 m ²	1 000 kg									
	B 51	B 52	B 53	B 54	B 55	B 56	B 57	B 58								
1966 ..	982.1	17 367	15 299	1 557.0	144.0	9 272	933 855	399 457								
1967 ..	918.3	18 151	15 240	1 513.8	142.5	8 920	1 016 851	411 208								
1968 ..	1 138.0	17 937	15 477	1 476.4	131.9	7 385	1 039 238	729 429								
1969 ..	1 313.0	19 135	16 898	1 758.7	134.1	7 973	1 161 787	967 971								
1970 ..	1 362.1	16 616	16 425	1 838.5	126.3	9 984	1 163 793	1 168 887								
*1971 ..	1 450.6	17 061	14 830	1 811.0	119.5	10 543	1 029 118	1 025 253								
*1972 ..	1 645.3	16 414	15 080	1 983.8	116.0	11 269	1 183 487	1 456 281								
	*1972	*1973	*1972	*1973	*1972	*1973	*1972	*1973	*1972	*1973						
I ..	143.5	155.2	1 600	1 514	1 429	1 311	123.3	180.4	6.5	7.0	949	781	103 214	126 629	118 814	148 105
II ..	125.7		1 450	1 617	1 352	1 373	125.8	190.0	7.0	7.5	922		97 466	112 402	117 548	137 250
III ..	142.4		1 481		1 371		165.4		8.0		1 086		105 648	114 219	117 891	140 809
IV ..	121.0		1 439		1 299		143.7		8.0		924		100 170	114 890	122 424	134 613
V ..	125.4		1 392		1 310		105.8		9.0		1 009		104 169		129 431	
VI ..	118.0		1 388		1 297		143.3		11.5		910		85 022		113 208	
VII ..	144.6		557		427		186.6		12.0		928		81 463		90 937	
VIII ..	141.5		1 161		1 164		175.2		12.0		910		58 721		92 488	
IX ..	141.9		1 514		1 352		192.0		11.0		827		88 126		129 060	
X ..	156.9		1 497		1 362		212.0		12.0		985		112 471		140 106	
XI ..	148.1		1 448		1 394		203.6		11.0		926		119 688		143 892	
XII ..	136.3		1 487		1 323		207.1		8.0		893		127 329		140 482	

SITC N:o	¹⁾ 673-678	¹⁾ 673.2 (1)	¹⁾ 673.1	¹⁾ 674	¹⁾ 682.1(*)	812.3										
Vuosi ja kuukausi År och månad Year and month	Valssautuotteet (kuumavalssatut) — Valsprodukter (varmvalsade) Rolled products (hot-rolled)				Kylmävalssatut levytuotteet Kallvalsade plåtprodukter Cold-rolled plates	Sinkityt levytuotteet Galvaniserad plåtprodukter Galvanised sheets and plates	Kupari- katodit Koppar- katoder Copper (cathodes)	Keraamiset saniteetti- valmistet, asennettavat Keramiskt sanitetags för install. Sanitary ceramic articles								
	1 000 kg															
	B 60	B 61	B 63	B	B	B	B 64	B 65								
1966 ..	365 845	136 071	88 340	—	—	—	31 912	6 036								
1967 ..	339 505	119 916	74 464	12 289	—	—	34 127	6 173								
1968 ..	554 171	151 472	80 932	203 411	—	—	35 477	6 313								
1969 ..	712 530	163 920	88 776	329 190	—	—	33 871	6 660								
1970 ..	798 082	204 847	90 115	359 533	—	—	34 047	8 818								
*1971 ..	620 013	125 919	60 709	330 400	—	—	32 339	7 844								
*1972 ..	930 166	175 328	89 516	520 636	57 764	25 051	38 424	10 652								
	*1972	*1973	*1972	*1973	*1972	*1973	*1972	*1973								
I ..	71 145	106 714	15 360	19 977	7 422	10 538	38 507	64 037	—	9 229	—	5 067	3 231	3 650	874	844
II ..	68 719	93 560	15 875	17 813	7 555	12 498	33 349	53 028	—	12 028	—	6 477	3 398	—	952	867
III ..	85 642	118 582	18 908	27 246	9 991	10 910	42 707	69 330	427	14 523	—	6 210	3 721	—	981	—
IV ..	77 505	97 408	10 254	22 719	7 389	8 785	43 002	54 147	3 537	9 714	—	8 089	3 342	—	991	—
V ..	84 263		18 830		10 250		42 830		3 423		605		3 903		1 018	
VI ..	81 964		15 482		8 775		44 979		5 511		1 076		3 606		767	
VII ..	18 973		3 364		3 000		10 656		3 154		599		2 084		137	
VIII ..	76 649		17 708		1 492		45 754		6 996		4 103		1 970		921	
IX ..	85 485		11 545		10 075		51 629		6 736		5 659		2 718		880	
X ..	95 723		17 945		4 610		57 293		10 636		5 240		3 485		1 020	
XI ..	95 714		17 367		10 978		53 902		10 229		3 364		3 649		1 213	
XII ..	88 384		12 690		7 979		56 028		7 115		4 405		3 317		898	

Ks. huomautussasto vuoden ensimmäisessä numerossa — Se notavdelningen i häfte 1 — See note section in the January issue.

¹⁾ SITC-nimike käsittää myös muita tuotteita kuin allamainitut — ²⁾ Pl. tulenkestävät ja haponkestävät tillet.

¹⁾ SITC-positionen omfattar även andra produkter än de nedan nämnda — ²⁾ Exkl. eldfasta och syrefasta tegel.

¹⁾ This SITC-item also contains other products than those below — ²⁾ Excl. refractory and acid-resistant bricks.

4. Teollisuustuotannon volyymi-indeksi — Volymindex för industriproduktionen — Volume index of industrial production
1970=100 Ryhmien painot ilmoitettu sulussa — Gruppvikterna angivna inom parentes — Group weights in parentheses

Vuosi ja kuukausi År och månad Year and month	Koko teollisuus Hela industrin Total industry		Investointi- tavarat Investeringar Investment goods		Muut tuot- tantohyödykkeet Andra produktions- föremål Other pro- ducers' goods		Kulutus- hyödykkeet Konsum- tionsföremål Consumers' goods		Toimialaryhmät ¹⁾ — Branschgrupper ¹⁾ — Groups of industry ¹⁾									
	(100)		(7.0)		(67.0)		(26.0)		2		3		311—2		313		314	
									Kaivos- ja muu kiveäminen Brytning av mineraliska produkter Mining and quarrying		Tehdasollisuus Fabriksindustri Manufacturing		Eliintarvikkeiden valmistus Livsmedels tillverkning Food manufact.		Juomien valmistus Dryckesvarutillverkning Beverage industries		Tupakkatuotteiden valmistus Tobaksvarutillverkning Tobacco manufact.	
1971 ...	102		99		102		102		89		102		105		99		103	
1972 ...	1972	1973	1972	1973	1972	1973	1972	1973	1972	1973	1972	1973	1972	1973	1972	1973	1972	1973
I ...	109	118	117	111	111	120	107	114	101	122	109	116	98	99	94	103	84	51
II ...	111	112	115	109	111	114	107	106	103	108	110	111	98	95	84	94	91	76
III ...	119	125	123	118	119	127	117	121	108	115	119	124	108	109	123	130	117	98
IV ...	108	108	114	104	107	109	109	109	94	121	108	108	105	103	92	108	94	111
V ...																		
VI ...																		
VII ...																		
VIII ...																		
IX ...																		
X ...																		
XI ...																		
XII ...																		

Vuosi ja kuukausi År och månad Year and month	321		322		323—4		381—2		341		342		351—2		353—3		361—9	
	Tekstiliinien valmistus Textilvarutillverkning Manufact. of textiles		Vaatteiden valmistus Tillverkning av kläder Manuf. of wearing apparel, except footwear		Nahken, nahkateosten ja kenkien valmistus Tillverkn. av läder, lädervaror och skor Manufact. of leather, leather products and footwear		Puutavaran valmistus Trävarutillverkning Manufact. of wood and wood products		Maassan, paperin ja paperituot. valmistus Maassa- pappers- och pappers- varutillverkning Manufact. of paper and paper products		Graafinen tuotanto Grafisk produktion Printing, publishing and allied industries		Kemiallisten tuotteiden valmistus Tillverkn. av kemiska produkter Manuf. of chemicals		Maasöljyn jalostus, kumi-, muovi- yms. tuotteiden valm. Petroleumraffineriing, tillverkn. av gummi-, plast- od. varor Petroleum raffineries, manuf. of rubber, plastic etc. products		Savi- lasi- ja kiviutuott. valm. Ler-, glas och stenprodukts- tillverkning Manuf. of non-metallic mineral products, except products of petroleum and coal	
1971 ...	99		98		99		103		98		108		107		108		102	
1972 ...	1972	1973	1972	1973	1972	1973	1972	1973	1972	1973	1972	1973	1972	1973	1972	1973	1972	1973
I ...	110	110	96	121	128	118	104	119	108	117	113	107	124	128	118	146	80	102
II ...	114	111	98	100	140	109	109	112	105	109	108	103	121	124	113	127	98	114
III ...	131	134	121	131	154	122	117	124	111	120	112	111	130	134	117	144	105	129
IV ...	111	100	106	105	112	101	114	108	89	94	107	103	123	129	138	139	102	122
V ...																		
VI ...																		
VII ...																		
VIII ...																		
IX ...																		
X ...																		
XI ...																		
XII ...																		

Lähde: TT:TE — Källa: SR: TE — Source: SR: TE

¹⁾ Indeksien uusi toimialaluokitus noudattaa julkaisua Toimialaluokitus (TOL) (Tilastokeskus, käsikirjoja n:o 4). Uusi painotus perustuu vuoden 1970 teollisuustilaston tietoihin ja painot on ositettu jalostusarvojen mukaan. Ise perustietojen keruuta ei ole muutettu.

²⁾ Indexens nya näringsgrensindelning följer publikationen Näringsgrensindelningen (NI) (Statistikcentralen, handböcker nr 4). Den nya viktfordelningen baserar sig på uppgifterna i 1970 års industristatistik och vikterna har fördelats enligt förädlingsvärdena. Själva insamlandet av uppgifter har inte förändrats.

³⁾ The new industrial classification follows the publication Standard Industrial Classification (SIC) (Central Statistical Office, Handbook no 4). The new weighing is based on the 1970 data on industrial statistics and the weight have been divided according the value added. There has been no change in the collection of basic data.

4. Teollisuustuotannon volyymi-indeksi (jatk.)—Volymindex för industriproduktionen (forts.)—Volume index of industrial production (cont.)

Vuosi ja kuu- kausi År och månad Year and month	Toimialaryhmät — Branschgrupper — Groups of industry												Tehdasteollisuuden erikoisindeksejä Specialindexar för fabriksindustri Special indices of manufacturing					
	371-2		381		382		383		384		4		331, 341		37—38			
	Metallien valmistus Metallframställning Basic metal industries (4.1)		Metallituotteiden valmistus Metallvarutillverkning Manufacture of fabricated metal products except machinery and equipment (8.9)		Koneiden valmistus Maskintillverkning Manufacture of machinery except electrical (8.9)		Sähkötekniisten tuotteiden valmistus Tillverkn. av el. produkter Manuf. of electrical machinery apparatus, appliances and supplies (3.7)		Kulkuneuvojen valmistus Transportmedeltillverkning Manuf. of transport equipments (4.9)		Sähkö-, kaasu- ja vesihuolto El-, gas- och vattenförsörjn. Electricity, gas and water (8.3)		Puu- ja paperiteollisuus Trä- o. pappersindustri Manufacture of wood, paper and paper products (22.0)		Metalliteollisuus Metallindustri Manufacture of metal and metal products (25.0)		Muu tehdasteollisuus Annan fabriksindustri Other manufacturing industries (40.9)	
1971 ...	89		94		105		107		93		105		99		99		104	
1972 ...	1972	1973	1972	1973	1972	1973	1972	1973	1972	1973	1972	1973	1972	1973	1972	1973	1972	1973
I ...	117	153	116	111	123	118	97	112	113	110	121	134	106	117	116	120	108	115
II ...	116	139	109	107	125	112	126	125	104	103	125	121	105	110	117	116	107	108
III ...	128	151	114	118	133	129	131	128	110	110	129	131	112	121	125	128	118	124
IV ...	120	137	106	99	115	104	117	113	108	99	112	113	96	98	114	109	112	111
V ...																		
VI ...																		
VII ...																		
VIII ...																		
IX ...																		
X ...																		
XI ...																		
XII ...																		

5. Asuntojen tuotanto — Bostadsproduktionen — Production of dwellings

Vuosi ja neljännes Year and quarter	Myönnetyt rakennusluvut Beviljade byggnadstillstånd Granted building permits		Keskeneräiset asunnot Igångvarande bostadslägenheter Not completed dwellings		Valmistuneet asunnot Färdigställda bostadslägenheter Completed dwellings	
	Asuinhuoneistoja Bostadslägenheter Dwellings	Kokonais- huoneistoala m ² Total lägenhets- yta m ² Total useful floor space m ²	Asuinhuoneistoja Bostadslägenheter Dwellings	Kokonais- huoneistoala m ² Total lägenhets- yta m ² Total useful floor space m ²	Asuinhuoneistoja Bostadslägenheter Dwellings	Kokonais- huoneistoala m ² Total lägenhets- yta m ² Total useful floor space m ²
	B 93	B 94	B 95	B 96	B 97	B 98
1966	49 685	..	38 700	..	36 457	2 496 418
1967	33 784	2 512 504	38 407	2 825 542	38 710	2 699 891
1968	42 554	3 068 794	41 053	3 000 619	36 023	2 568 428
1969	47 039	3 430 636	44 861	3 350 390	40 479	2 847 683
1970	55 109	4 009 534	45 569	3 293 597	49 747	3 645 062
1971	62 818	4 454 790	53 535	3 815 907	50 395	3 584 072
1972	68 278	4 792 330	57 548	4 115 200	60 034	4 180 742
1969 IV	11 340	771 234	44 861	3 350 390	12 934	987 071
1970 I	7 823	567 167	41 802	3 090 341	8 495	595 682
II	17 230	1 320 644	46 400	3 614 879	11 521	799 101
III	16 729	1 165 246	48 041	3 718 232	13 472	969 410
IV	13 327	956 477	45 569	3 293 597	16 259	1 280 869
1971 I	8 759	637 807	40 280	2 879 142	9 469	686 474
II	15 353	1 227 568	45 717	3 480 303	12 183	812 398
III	22 580	1 545 044	51 413	3 934 300	12 660	853 767
IV	16 126	1 044 371	53 535	3 815 907	16 083	1 231 433
*1972 I	8 555	625 647	49 318	3 470 660	11 003	774 249
II	17 810	1 413 199	51 750	3 949 797	14 420	947 284
III	21 818	1 443 820	55 851	4 283 485	16 491	1 080 802
IV	20 095	1 309 664	57 548	4 115 200	18 120	1 378 407
*1973 I	12 690	912 117	52 687	3 714 614	1 2090	875 091

Ks. huomautusosasto vuoden ensimmäisessä numerossa — Se notavdelningen i häfte 1 — See note section in the January issue.

6. Talonrakennustoiminta — Husbyggnadsverksamhet — House construction

Vuosi ja neljännes År och kvartal Year and quarter	Kalkki rakennukset — Alla byggnader — All buildings						Kivirakennukset — Stenbyggnader — Buildings of stone					
	Yhteensä Summa Total	Asuin- raken- nukset Bostads- byggnader Residential buildings	Maa- talou- raken- nukset Ekono- mibyggnader Farm buildings	Teollis- uus- raken- nukset Industri- byggnader Industrial buildings	Lii- ke- raken- nukset Affärs- byggnader Business buildings	Julkiset raken- nukset Offent- liga byggnader Public buildings	Yhteensä Summa Total	Asuin- raken- nukset Bostads- byggnader Residential buildings	Maa- talou- raken- nukset Ekono- mibyggnader Farm buildings	Teollis- uus- raken- nukset Industri- byggnader Industrial buildings	Lii- ke- raken- nukset Affärs- byggnader Business buildings	Julkiset raken- nukset Offent- liga byggnader Public buildings
	Tilavuus — Kubikinhåll — Cubic capacity — 1 000 000 m ³											
	B 99	B 100	B 101	B 102	B 103	B 104	B 105	B 106	B 107	B 108	B 109	B 110
Myönnetyt talonrakennusluvut — Beviljade byggnadstillstånd — Granted building permits												
Koko maa — Hela riket — Whole country												
1966....	36.70	15.98	3.65	7.43	4.13	3.29	27.34	11.98	2.03	6.73	3.33	3.08
1967....	28.82	11.61	3.08	6.13	2.77	3.02	19.00	7.11	1.46	5.38	1.96	2.81
1968....	31.58	14.00	2.95	6.88	2.68	3.06	21.27	9.20	1.01	6.03	1.94	2.84
1969....	38.95	15.38	3.88	11.64	3.65	2.12	27.81	10.65	1.49	10.51	2.82	1.96
1970....	41.42	17.96	3.72	11.25	4.31	2.36	29.58	12.61	1.23	9.92	3.46	2.12
1971....	42.63	19.54	3.10	10.75	4.43	2.60	29.12	13.33	1.00	8.81	3.37	2.24
*1972....	47.73	20.56	3.08	11.71	5.33	4.29	32.68	13.72	0.94	9.78	4.09	3.53
1971 I	6.52	2.86	0.52	1.64	0.81	0.33	4.60	1.96	0.17	1.47	0.64	0.28
II	13.59	5.54	1.59	3.47	1.59	0.58	7.84	2.95	0.47	2.65	1.16	0.50
III	12.90	6.66	0.61	3.06	1.12	0.89	9.45	4.89	0.24	2.55	0.92	0.78
IV	9.62	4.48	0.38	2.58	0.91	0.80	7.23	3.53	0.12	2.14	0.65	0.68
*1972 I	7.31	2.73	0.55	2.31	0.89	0.48	5.22	1.82	0.17	2.07	0.75	0.36
II	13.52	6.32	1.55	2.76	1.15	0.85	7.34	3.14	0.43	2.20	0.87	0.52
III	13.44	6.11	0.55	3.21	1.68	1.17	9.75	4.38	0.17	2.64	1.34	1.07
IV	13.46	5.50	0.43	3.43	1.61	1.78	10.37	4.38	0.17	2.87	1.13	1.58
*1973 I	10.62	3.99	0.80	3.09	1.76	0.50	7.36	2.57	0.22	2.57	1.53	0.39
Keskenärsäiset talonrakennustyöt — Igångvarande husbyggnadsarbeten — Building works not completed												
Koko maa — Hela riket — Whole country												
1966....	36.19	14.81	3.49	8.31	3.52	4.80	27.29	9.95	1.67	7.77	2.91	4.63
1967....	31.40	13.30	3.50	6.03	2.58	4.34	21.95	8.27	1.84	5.43	2.12	4.15
1968....	34.09	14.00	3.62	7.21	2.46	5.08	23.71	8.62	1.64	6.44	2.03	4.86
1969....	36.40	15.48	3.89	8.68	2.22	4.32	25.20	9.67	1.59	7.84	1.84	4.09
1970....	36.56	14.95	2.99	10.70	2.67	3.62	27.18	10.39	1.07	9.80	2.28	3.45
*1971....	37.64	17.09	2.67	9.46	3.14	3.49	27.29	11.82	1.01	8.36	2.66	3.21
*1972....	40.57	18.10	2.64	9.94	3.74	4.12	28.23	11.87	0.92	8.43	3.05	3.68
*1971 I	32.98	13.04	2.54	10.11	2.53	3.23	25.05	9.30	0.95	9.36	2.19	3.09
II	37.90	15.87	3.57	9.86	3.34	3.32	26.17	9.76	1.23	9.08	2.75	3.15
III	41.76	17.76	3.54	11.32	3.82	3.40	28.76	10.78	1.23	10.24	3.14	3.14
IV	37.64	17.09	2.67	9.46	3.14	3.49	27.29	11.82	1.01	8.36	2.66	3.21
*1972 I	34.34	15.53	2.40	8.82	2.75	3.18	25.39	11.00	0.91	8.02	2.37	2.91
II	39.33	17.74	3.45	10.13	2.81	3.12	25.96	10.71	1.17	8.79	2.30	2.75
III	41.87	19.10	3.59	10.34	3.36	3.37	27.17	11.12	1.20	8.83	2.83	2.92
IV	40.57	18.10	2.64	9.94	3.74	4.12	28.23	11.87	0.92	8.43	3.05	3.68
*1973 I	38.39	16.36	2.34	9.65	3.65	4.38	27.61	11.10	0.79	8.40	2.96	4.00
Valmistuneet rakennukset — Färdigställda byggnader — Completed buildings												
Koko maa — Hela riket — Whole country												
1966....	26.91	11.35	2.84	5.93	2.46	3.01	19.26	7.85	1.35	5.29	1.92	2.74
1967....	31.34	12.42	2.92	7.91	2.94	3.49	23.28	8.83	1.48	7.38	2.23	3.29
1968....	26.40	11.70	2.57	5.40	2.23	2.86	18.34	8.00	1.15	4.73	1.63	2.67
1969....	32.08	12.90	3.16	8.11	2.85	3.31	22.95	8.89	1.34	7.20	2.30	3.07
1970....	38.60	16.43	4.29	9.54	3.08	3.35	26.59	10.88	1.68	8.37	2.45	3.03
*1971....	37.35	15.79	3.16	10.57	3.31	2.91	26.94	11.05	0.95	9.48	2.58	2.71
*1972....	40.00	18.15	2.84	10.72	3.49	2.97	28.12	12.72	0.91	9.04	2.69	2.54
*1971 I	6.65	3.05	0.49	1.71	0.51	0.73	4.91	2.16	0.15	1.48	0.39	0.69
II	8.60	3.49	0.44	3.22	0.54	0.57	6.91	2.83	0.16	2.94	0.43	0.52
III	9.08	3.78	1.07	1.88	0.82	0.85	6.22	2.84	0.30	1.61	0.65	0.78
IV	13.02	5.47	1.16	3.76	1.44	0.76	8.90	3.22	0.34	3.45	1.11	0.72
*1972 I	7.95	3.23	0.33	2.73	0.71	0.75	6.06	2.31	0.14	2.33	0.56	0.68
II	8.28	4.21	0.35	1.62	1.02	0.68	6.35	3.32	0.13	1.33	0.92	0.60
III	10.17	4.64	0.87	2.63	0.59	0.76	6.99	3.63	0.25	2.09	0.37	0.59
IV	13.60	6.07	1.29	3.80	1.09	0.80	8.72	3.46	0.39	3.29	0.84	0.67
*1973 I	8.07	3.71	0.42	2.29	0.88	0.51	5.53	2.52	0.19	1.73	0.69	0.32

Ks. huomautusosasto vuoden ensimmäisessä numerossa — Se notavdelningen i häfte 1 — See note section in the January issue.

6. Talonrakennustoiminta (jatk.) — Husbyggnadsverksamhet (forts.) — House construction (cont.)

Vuosi ja neljännes År och kvartal Year and quarter	Kalkki rakennukset — Alla byggnader — All buildings						Kivirakennukset — Stenbyggnader — Buildings of stone					
	Yhteensä Summa Total	Asuin- raken- nukset Bostads- byggnader Residential buildings	Maa- talous- raken- nukset Ekono- mibyggnader Farm buildings	Teolli- suus- raken- nukset Industri- byggnader Industrial buildings	Liike- raken- nukset Affärs- byggnader Business buildings	Julkiset raken- nukset Offent- liga byggnader Public buildings	Yhteensä Summa Total	Asuin- raken- nukset Bostads- byggnader Residential buildings	Maa- talous- raken- nukset Ekono- mibyggnader Farm buildings	Teolli- suus- raken- nukset Industri- byggnader Industrial buildings	Liike- raken- nukset Affärs- byggnader Business buildings	Julkiset raken- nukset Offent- liga byggnader Public buildings
	Tilavuus — Kubikinhåll — Cubic capacity — 1 000 000 m ³											
	B 111	B 112	B 113	B 114	B 115	B 116	B 117	B 118	B 119	B 120	B 121	B 122
Myönnetyt talonrakennusluvut — Beviljade byggnadstillstånd — Granted building permits												
Kaupungit ja kauppalat — Städer och köpingar — Urban communes												
1966....	20.09	10.08	0.18	4.34	3.03	2.21	17.80	8.77	0.13	4.02	2.64	2.13
1967....	14.34	6.31	0.19	3.97	1.76	1.75	11.96	4.95	0.09	3.60	1.44	1.70
1968....	16.83	8.18	0.15	4.36	1.69	2.08	14.18	6.60	0.05	3.95	1.37	2.03
1969....	21.11	8.78	0.26	7.88	2.49	1.26	18.16	7.23	0.10	7.17	2.18	1.24
1970....	23.68	10.94	0.29	7.10	3.36	1.71	20.03	9.06	0.11	6.31	2.85	1.59
1971....	23.92	11.24	0.25	6.90	3.25	1.78	19.56	9.17	0.10	5.91	2.58	1.55
*1972....	29.98	13.15	0.25	8.39	4.30	3.06	24.56	10.61	0.07	7.11	3.59	2.69
1971 I	3.78	1.78	0.04	1.02	0.65	0.20	3.19	1.48	0.01	0.95	0.53	0.16
II	7.04	2.83	0.12	2.44	1.08	0.39	5.10	1.90	0.04	1.92	0.81	0.35
III	7.48	3.81	0.08	1.90	0.82	0.76	6.39	3.27	0.05	1.62	0.72	0.69
IV	5.62	2.82	0.01	1.54	0.70	0.43	4.88	2.52	0.00	1.42	0.52	0.35
*1972 I	4.51	1.66	0.03	1.74	0.73	0.28	3.88	1.34	0.00	1.59	0.68	0.24
II	7.23	3.55	0.14	1.86	0.89	0.51	5.08	2.33	0.03	1.46	0.77	0.35
III	8.95	3.96	0.05	2.47	1.37	0.89	7.61	3.36	0.02	2.10	1.18	0.84
IV	9.29	3.98	0.03	2.32	1.31	1.38	7.99	3.58	0.02	1.96	0.96	1.26
*1973 I	6.92	2.52	0.09	2.33	1.51	0.36	5.78	2.00	0.05	2.02	1.36	0.29
Keskeneräiset talonrakennustyöt — Igångvarande husbyggnadsarbeten — Building works not completed												
Kaupungit ja kauppalat — Städer och köpingar — Urban communes												
1966....	18.51	8.44	0.18	3.32	2.78	3.62	16.38	7.11	0.11	3.09	2.43	3.57
1967....	15.39	6.73	0.25	3.46	1.96	2.79	13.29	5.37	0.16	3.20	1.76	2.74
1968....	18.27	7.69	0.25	4.47	1.87	3.74	15.76	6.08	0.14	4.08	1.74	3.68
1969....	18.85	8.05	0.24	5.49	1.55	3.24	16.26	6.39	0.09	5.08	1.42	3.20
1970....	21.20	8.76	0.23	6.96	2.23	2.76	18.49	7.22	0.09	6.40	1.98	2.73
*1971....	21.59	9.60	0.22	6.37	2.41	2.66	18.53	7.94	0.10	5.76	2.12	2.49
*1972....	25.35	11.36	0.27	7.15	3.04	3.05	20.91	9.11	0.13	6.07	2.61	2.81
*1971 I	19.38	7.77	0.19	6.65	2.09	2.44	17.21	6.55	0.09	6.22	1.88	2.42
II	20.96	8.60	0.26	6.53	2.69	2.58	17.79	6.58	0.10	6.20	2.30	2.52
III	23.52	9.74	0.30	7.54	2.91	2.70	19.60	7.39	0.11	6.96	2.47	2.56
IV	21.59	9.60	0.22	6.37	2.41	2.66	18.53	7.94	0.10	5.76	2.12	2.49
*1972 I	21.45	9.92	0.23	6.26	2.33	2.38	18.76	8.41	0.10	5.82	2.09	2.23
II	22.84	10.46	0.31	6.98	2.27	2.39	18.56	7.96	0.11	6.21	1.96	2.17
III	24.63	11.33	0.34	7.25	2.73	2.52	19.63	8.43	0.12	6.16	2.45	2.30
IV	25.35	11.36	0.27	7.15	3.04	3.05	20.91	9.11	0.13	6.07	2.61	2.81
*1973 I	24.38	10.45	0.37	6.62	3.02	3.34	20.53	8.52	0.15	5.81	2.59	3.20
Valmistuneet rakennukset — Färdigställda byggnader — Completed buildings												
Kaupungit ja kauppalat — Städer och köpingar — Urban communes												
1966....	15.05	7.43	0.12	3.86	1.56	1.89	13.02	6.28	0.05	3.49	1.37	1.79
1967....	16.80	8.10	0.17	3.58	2.06	2.59	14.37	6.75	0.08	3.25	1.68	2.50
1968....	13.85	7.11	0.18	3.29	1.48	1.56	11.73	5.86	0.11	2.99	1.17	1.51
1969....	18.62	8.11	0.26	5.65	2.11	2.19	15.87	6.61	0.13	5.06	1.89	2.09
1970....	20.40	9.30	0.33	5.99	2.14	2.37	17.35	7.60	0.15	5.40	1.86	2.25
*1971....	21.32	9.64	0.21	6.55	2.51	2.14	18.13	7.88	0.06	6.00	2.03	2.08
*1972....	25.18	11.91	0.23	7.60	2.79	2.22	21.13	9.92	0.06	6.92	2.35	1.95
*1971 I	4.01	1.87	0.04	1.08	0.38	0.59	3.33	1.50	0.01	0.94	0.29	0.57
II	5.23	2.42	0.03	1.92	0.44	0.36	4.62	2.13	0.01	1.74	0.38	0.36
III	4.55	2.26	0.03	0.96	0.64	0.58	4.02	2.01	0.00	0.89	0.54	0.56
IV	7.53	3.09	0.11	2.59	1.05	0.61	6.16	2.24	0.04	2.43	0.82	0.60
*1972 I	5.68	2.36	0.03	1.99	0.58	0.64	4.81	1.93	0.01	1.76	0.48	0.59
II	5.64	2.96	0.03	1.19	0.91	0.47	5.05	2.64	0.02	1.06	0.87	0.43
III	6.02	2.97	0.06	1.91	0.44	0.52	5.08	2.69	0.00	1.66	0.23	0.41
IV	7.84	3.62	0.11	2.54	0.86	0.59	6.19	2.66	0.03	2.22	0.72	0.52
*1973 I	5.84	2.65	0.07	1.93	0.73	0.34	4.45	2.07	0.04	1.50	0.59	0.19

Ks. huomautusosasto vuoden ensimmäisessä numerossa — Se notavdelningen i häfte 1 — See note section in the January issue.

7. Kaupan myynti ja työllisyys — Handels försäljning och sysselsättning — Sales and employment of commerce
a. Vähittäiskauppa — Detaljhandeln — Retailing

Vuosi ja kuukausi År och månad Year and month	Kaikki vähittäiskaupat Detaljhandel sammanlagt All retailers	Tavaratalot Varuhus Department stores	Plenotavaratalot Ministryvaruhus Ministure department stores	Seikatavaraymyymälät Diverschandel Retailers, rural type	Elintarvikemyymälät Livmedelsaffärer Food shops	Siitä — Därav — Of which					Alkon myymälät Alcos butiker Liquor shops
						Supermarketit Supermarkets Super markets	Muut elintarvikkeiden yleis- myymälät Andra allmänna livmedels- affärer Other general food shops	Maito, meijerituotteet, leipä Mjölök, mejeriprodukter, bröd Dairy and bakery products	Lihaa, kala, hedelmät, vihanneksia Kött, fisk, frukt, grönsaker Meat, fish, fruit, vegetables	Muut elintarvikemyymälät Andra livmedelsaffärer Other food shops	
	C 1	C 2	C 3	C 4	C 5	C 6	C 7	C 8	C 9	C 10	C 11
	Myynti (ml. lvv.) — Försäljning (inkl. oms.) — Sales (incl. sales tax) 1 000 000 mk										
1968	13 806.2	824.1	364.6	3 233.6	3 018.1	112.0	2 262.5	190.3	317.7	135.6	886.7
1969	15 157.5	962.1	422.7	3 333.1	3 170.4	129.5	2 348.3	178.2	357.8	156.6	850.4
1970	16 581.3	1 136.2	455.7	3 572.0	3 384.9	147.6	2 542.6	188.2	339.0	167.5	1 039.5
1971	18 028.3	1 300.6	522.8	3 766.9	3 802.5	196.7	2 875.5	208.2	350.4	171.7	1 234.5
1972	21 019.8	1 608.5	604.4	4 145.6	4 370.4	225.5	3 288.7	237.1	408.2	210.9	1 425.1
1971 ¹⁾ VIII	1 430.2	101.7	44.1	324.3	313.9	16.6	235.4	16.8	28.2	16.9	100.8
¹⁾ IX	1 500.3	107.2	45.3	341.8	309.8	16.6	233.4	18.1	28.3	13.4	99.0
¹⁾ X	1 563.9	119.6	45.5	335.4	327.9	17.2	244.5	19.4	31.9	14.9	106.4
¹⁾ XI	1 530.3	118.3	44.7	311.9	314.2	17.0	235.7	18.5	29.1	13.9	100.9
¹⁾ XII	2 032.8	178.4	67.3	437.1	409.9	19.9	313.8	21.4	40.0	14.8	151.2
*1972 I	1 442.1	103.5	34.7	236.8	292.8	17.2	216.2	18.1	27.6	13.7	93.0
II	1 447.7	109.0	38.1	267.2	314.1	16.7	236.9	18.4	29.0	13.1	98.0
III	1 582.6	109.4	42.1	197.1	351.5	18.4	264.2	20.6	33.9	14.4	126.7
IV	1 539.4	111.1	41.6	306.5	338.0	17.9	252.6	19.6	32.7	15.2	92.7
V	1 656.0	128.8	50.0	357.2	358.3	17.7	267.5	20.2	33.8	19.1	39.1
VI	1 812.1	133.2	52.3	374.2	373.5	18.0	281.8	19.1	35.2	19.4	158.5
VII	1 724.8	123.6	54.0	387.7	381.0	17.1	289.5	18.0	33.5	22.9	136.7
VIII	1 788.8	130.3	52.1	366.3	377.2	18.6	283.9	20.0	34.2	20.5	127.9
IX	1 806.2	137.8	52.5	369.3	371.8	20.1	277.8	20.5	35.7	17.9	125.4
X	1 860.7	148.7	54.1	360.4	368.0	19.4	275.6	20.3	35.0	17.7	118.7
XI	1 873.3	149.5	53.3	337.4	367.5	19.8	276.6	20.1	34.4	16.6	124.4
XII	2 486.1	223.6	79.6	485.5	476.7	24.6	366.3	22.2	43.2	20.4	184.0
1973 I	1 642.9	127.1	41.3	265.4	333.8	19.5	247.0	19.2	31.0	17.1	110.6
II	1 680.6	129.5	44.5	296.3	347.9	19.4	263.0	18.9	31.0	15.6	113.6
	Volyyymi-indeksi — Volymindex — Volume index (1968 = 100)										
1969	108	114	113	101	102	112	101	91	109	111	94
1970	114	129	118	105	107	126	107	96	103	118	105
1971	118	143	130	107	116	161	116	103	103	119	118
1972	128	165	140	110	122	170	122	106	109	136	127
1971 VIII	111	133	131	110	113	161	112	97	98	134	115
IX	115	139	133	115	110	159	110	104	95	106	113
X	120	155	133	113	117	166	116	111	109	119	122
XI	117	152	131	105	112	163	111	106	100	112	116
XII	156	230	197	147	146	191	148	124	138	121	173
*1972 I	110	133	101	79	105	166	102	105	95	116	106
II	110	139	110	88	111	158	111	104	99	110	112
III	119	138	121	97	123	173	122	115	114	120	145
IV	114	139	118	99	115	163	114	106	107	123	97
V	123	160	141	115	121	161	120	109	111	153	41
VI	133	165	146	120	126	163	126	103	115	154	166
VII	126	152	150	124	127	154	128	96	107	175	143
VIII	129	159	143	116	124	166	124	105	108	153	134
IX	130	167	143	116	121	176	120	107	109	131	131
X	134	179	148	113	119	170	119	106	108	128	124
XI	134	179	144	104	118	172	118	104	105	119	130
XII	177	267	214	150	153	214	156	116	131	153	192
1973 I	116	150	110	81	106	168	104	99	94	130	116
II	117	150	117	89	110	166	110	96	92	118	119
	Henkilökunta — Personal — Personnel										
1970	163 250	11 500	4 100	31 600	38 850	900	24 600	2 450	5 050	5 850	800
1971	160 200	12 500	4 300	30 500	35 900	1 100	24 600	2 400	4 450	3 350	800
1972	161 350	13 600	4 350	30 200	35 650	1 050	24 150	2 550	4 450	3 450	800

Ks. huomautusosasto vuoden ensimmäisessä numerossa — Se notavdelningen i häfte 1 — See note section in the January issue.

¹⁾ Pl. liikevaihtoveron lisävero — Exkl. omsättningskattens tilläggningskatt — Excl. surtax on sales tax.

C 12	Siitä — Därav — Of which					C 17	C 18	C 19	Siitä — Därav — Of which				C 24	Vuosi ja kuukausi År och månad Year and month
	C 13	C 14	C 15	C 16	C 20				C 21	C 22	C 23			
Tekstiili-, vaatetus- ja jalkine- myymälät Textilvaru-, konfektions- skeaffärer <i>Textiles, clothing, footwear</i>	Tekstiili- ja vaatetusalan yhteismyymälät Allmänna textilvaru- och konfektionsaffärer <i>General textile and clothing shops</i>	Kankaat, langat, sisustus- tekstiilit, käsityöt Tyg, garn, inredningstextilier, handarbeten <i>Fabrics, yarn etc.</i>	Puku- ja turkistavara- myymälät Konfektions- och pälsvaru- affärer <i>Suits and furs</i>	Asuste- ja hattukaupat Ekipperings- och hattaffärer <i>Outfitting and hats</i>	Jalkine- ja turkistavara- myymälät Skofaffärer <i>Footwear</i>	Huonekalumyymälät Möbelfaffärer <i>Furniture</i>	Rauta-, kone- ja maatalous- tarvikemyymälät Handeln med järnvaror, maskiner o. lantbrukarekåp <i>Metals, machinery</i>	Rautakaupat Järnhandel <i>Hardware</i>	Urheilu- ja retkelytarvikkeet Sport- o. kampingartiklar <i>Sporting and camping goods</i>	Sähkölaitteet, radiot yms. El- o. radiosapparater o.d. <i>Electric apparatus and appliances</i>	Muut rauta- alan myymälät Andra affärer i järnbranschen <i>Others</i>	Kultaseppä- ja kelloliikkeet Guldsmides- och uraffärer <i>Jewellery and watch shops</i>		

Myynti (ml. lvv.) — Försäljning (inkl. oms.) — Sales (incl. sales tax) 1 000 000 mk

1 206.6	93.0	115.9	347.6	473.4	176.7	192.9	828.7	344.6	97.6	295.5	91.0	99.1	1968
1 229.8	94.0	105.1	349.7	480.9	200.1	215.3	949.3	386.7	105.8	367.1	89.7	104.8	1969
1 349.4	99.2	118.2	403.4	517.3	211.3	253.7	1 055.0	422.6	123.6	403.1	105.7	120.7	1970
1 494.3	108.7	130.1	444.2	575.3	236.0	277.0	1 112.0	455.3	132.0	420.6	104.1	122.5	1971
1 641.6	114.0	142.0	484.9	642.0	258.7	336.1	1 413.8	543.4	157.3	585.0	128.1	155.8	1972
98.5	7.0	10.3	27.8	37.9	15.5	26.0	97.0	43.5	12.0	31.7	9.8	9.6	1971 ¹⁾ VIII
117.9	9.6	10.6	34.4	44.9	18.4	28.1	97.9	45.2	9.6	33.8	9.3	9.1	¹⁾ IX
149.8	12.5	11.6	47.6	54.9	23.2	26.8	92.6	42.2	9.3	33.3	7.8	9.6	¹⁾ X
165.4	12.2	12.8	50.4	60.2	29.8	26.0	91.3	40.7	8.7	32.7	9.2	8.8	¹⁾ XI
197.3	14.1	16.6	52.6	85.1	28.8	32.9	118.0	49.3	13.8	43.3	11.6	18.5	¹⁾ XII
117.6	8.3	11.3	35.7	45.4	16.9	24.2	105.6	30.2	10.5	57.7	7.2	10.1	*1972 I
98.3	6.6	10.7	28.7	38.9	13.4	26.4	93.9	32.8	10.0	43.9	7.2	9.5	II
106.6	8.0	10.8	32.3	41.1	14.4	26.1	90.5	34.6	10.8	36.6	8.5	10.3	III
118.5	8.9	10.0	36.8	44.7	18.1	20.1	88.3	34.4	13.1	33.5	7.3	9.7	IV
143.1	9.7	10.2	42.8	55.4	25.0	22.8	112.8	50.6	16.1	35.9	10.2	12.3	V
137.6	8.8	9.9	41.7	54.3	22.9	24.5	116.3	48.6	17.3	38.4	12.0	12.7	VI
107.2	6.2	9.0	31.8	43.6	16.6	20.2	108.5	40.7	14.9	41.1	11.8	12.7	VII
112.8	7.1	11.2	30.6	43.9	20.0	30.2	140.5	54.8	14.8	57.0	13.9	13.5	VIII
136.7	10.0	11.8	40.6	52.3	22.0	32.7	124.7	49.1	12.0	51.5	12.1	12.2	IX
162.9	11.9	12.9	51.6	60.9	25.6	31.5	123.5	49.5	11.6	51.1	11.3	12.0	X
179.7	12.8	14.8	54.0	67.4	30.7	33.5	124.0	49.3	9.5	53.4	11.8	12.9	XI
220.6	15.7	19.4	58.3	94.1	33.1	43.9	185.2	68.8	16.7	84.9	14.8	27.9	XII
140.7	10.1	13.4	42.2	50.0	25.0	28.6	110.5	34.7	12.3	54.2	9.3	11.3	1973 I
109.6	7.6	12.0	31.5	42.1	16.4	27.9	105.2	33.0	10.7	52.2	9.3	11.1	II

Volyyymi-indeksi — Volymindex — Volume index (1968 = 100)

100	97	90	98	99	112	110	113	109	106	123	97	97	1969
108	103	100	112	106	116	125	121	111	121	134	112	113	1970
117	110	105	120	115	127	131	121	115	125	133	103	107	1971
121	109	108	124	121	135	147	152	129	138	193	120	124	1972
93	85	100	91	91	100	147	125	132	136	115	116	101	1971 VIII
110	115	103	111	107	119	158	125	136	109	123	109	92	IX
139	150	111	153	130	150	151	118	126	105	121	91	96	X
153	147	123	162	142	191	143	115	121	96	118	105	88	XI
183	168	159	169	201	184	181	149	147	153	155	133	193	XII
108	99	108	114	106	108	134	141	89	114	230	82	99	*1972 I
90	78	100	91	91	86	145	124	96	107	174	82	93	II
97	94	100	101	95	92	143	118	101	116	146	97	100	III
107	104	92	114	102	114	110	115	100	141	133	83	94	IV
129	113	94	133	127	156	123	144	147	169	143	116	118	V
123	101	91	129	124	144	128	149	140	181	152	136	123	VI
96	72	82	98	99	104	106	139	116	157	163	132	122	VII
100	81	102	94	99	125	155	181	156	156	226	158	128	VIII
120	113	106	122	116	138	168	160	139	126	204	137	116	IX
142	133	114	154	134	161	162	158	138	122	203	126	113	X
156	144	131	161	148	191	169	158	137	99	211	129	122	XI
191	176	171	173	206	206	221	236	189	174	334	162	264	XII
120	112	116	123	107	155	144	141	94	127	211	101	107	1973 I
92	82	101	90	89	101	137	133	88	110	204	100	105	II

Henkilökunta — Personal — Personnel

21 200	1 150	1 900	5 750	9 650	2 700	2 500	10 400	3 550	1 550	4 250	1 050	2 400	1970
21 000	1 200	1 900	5 650	9 500	2 650	2 650	10 300	3 500	1 550	4 150	1 100	2 350	1971
20 750	1 250	1 900	5 600	9 400	2 600	2 650	10 550	3 650	1 550	4 250	1 100	2 400	1972

Ks. huomautusosasto vuoden ensimmäisessä numerossa — Se notavdelningen i häfte 1 — See note section in the January issue.

7. Kaupan myynti ja työllisyys (jatk.) — Handelns försäljning och sysselsättning (forts.) — Sales and employment of commerce
 a. Vähittäiskauppa — Detaljhandeln — Retailing

Vuosi ja kuukausi År och månad Year and month	Kirja- ja paperikaupat Bok- och papperhandel <i>Books and paper</i>	Kemikaalienkaupat Kemikalier <i>Cosmetic retailing</i>	Apteekit Apotek <i>Pharmacies</i>	Kukkakaupat Blomsterhandel <i>Flowershops</i>	Huoltoasemat Servicestationer <i>Gas stations</i>	Autokaupat Bilaffärer <i>Automobile retailers</i>	Muut myymälät Andra affärer <i>Other special shops</i>	Koko tukkukauppa Partiäffärer samlanlagt <i>All wholesalers</i>	Keskustukkuliikkeet Centralaffärer <i>Central wholesalers</i>	Yleisliikkeet Allmänna partiäffärer <i>General wholesalers</i>	Elintarvikkeet (ml. maatalous- tuotteet) Livsmedel (inkl. lantbruksprod.) <i>Food and beverages</i>	Tekstiili-, vaatetus-, nahka- ja turkkutuotteet Textil-, beklädnads- läder- o. pälvaror <i>Textile, clothing, leather articles</i>
	C 25	C 26	C 27	C 28	C 29	C 30	C 31	C 32	C 33	C 34	C 35	C 36
	Myynti ¹⁾ — Försäljning ¹⁾ — Sales ¹⁾ 1 000 000 mk											
1968	274.9	134.3	326.7	64.5	849.4	1 207.4	294.6	13 798.1	4 695.1	1 253.7	896.2	309.2
1969	281.6	139.8	346.5	73.8	912.9	1 829.2	335.8	16 751.2	5 362.3	1 466.7	1 066.0	350.4
1970	300.8	144.2	371.2	83.4	1 005.0	1 949.4	360.2	19 466.8	6 016.9	1 797.8	1 080.1	385.3
1971	326.5	153.1	415.3	95.7	1 149.1	1 850.3	405.2	21 480.9	6 838.1	2 036.7	1 197.5	401.6
1972	377.2	161.6	475.0	107.3	1 227.1	2 449.8	520.5	25 180.2	7 922.2	2 389.0	1 431.7	458.3
1971 VIII	27.8	11.4	29.9	5.1	99.2	107.9	33.0	1 837.5	621.8	173.0	103.6	41.4
IX	32.5	11.7	33.2	5.6	100.0	124.6	36.6	1 972.2	630.3	188.2	104.3	47.4
X	28.5	11.7	35.7	7.3	103.3	128.1	35.7	1 880.8	621.7	176.9	96.7	46.4
XI	27.6	11.3	38.7	8.4	99.9	127.6	35.3	1 918.9	598.8	188.3	110.1	40.2
XII	54.0	24.8	45.5	15.6	105.6	130.9	45.9	2 075.7	638.4	207.0	119.9	26.0
*1972 I	28.5	10.6	37.9	9.6	88.8	211.4	37.0	1 684.6	475.4	150.8	93.8	26.9
II	28.9	11.4	37.8	8.5	89.9	177.4	39.3	1 848.8	567.4	169.6	100.4	33.8
III	27.8	12.8	39.7	8.9	98.3	196.9	37.9	2 063.7	663.9	198.1	109.6	43.4
IV	23.0	11.6	39.9	8.4	94.1	199.9	36.0	1 963.4	636.3	205.8	112.1	40.5
V	23.4	12.5	38.6	12.1	103.6	201.6	39.8	2 085.8	677.9	192.9	123.1	33.5
VI	23.2	13.8	39.3	7.0	106.8	198.0	41.2	2 063.1	641.3	198.4	129.3	27.7
VII	26.1	13.0	35.7	5.6	113.9	162.1	36.8	1 839.4	638.1	194.6	115.6	15.5
VIII	31.9	12.6	35.1	5.6	107.0	202.8	43.0	2 219.2	746.4	203.4	125.0	47.3
IX	37.2	12.6	41.1	6.8	101.3	197.6	46.5	2 201.9	678.7	201.8	119.2	52.3
X	33.2	12.4	41.5	8.2	105.9	232.6	47.1	2 310.2	721.0	206.2	121.6	59.9
XI	33.7	13.6	43.5	9.7	103.8	238.3	48.5	2 401.8	737.2	229.9	141.4	48.9
XII	60.3	24.7	44.9	16.9	113.7	231.2	67.4	2 498.8	738.6	237.7	140.6	28.6
1973 I	33.3	11.7	44.8	10.8	94.9	228.2	49.9	2 030.7	585.0	168.4	111.1	36.3
II	33.1	12.3	44.2	8.9	94.0	255.9	46.6	2 243.9	672.6	179.1	116.5	41.7
	Volyyymi-indeksi — Volymindex — Volume index (1968 = 100)											
1969	97	103	103	115	108	151	109	117	110	114	115	111
1970	99	104	111	132	113	151	117	130	119	134	114	122
1971	104	102	120	141	113	131	126	137	131	147	123	125
1972	108	99	125	158	113	165	150	151	141	160	134	135
1971 VIII	107	89	104	87	117	88	122	140	142	149	126	155
IX	124	91	115	96	116	100	135	149	143	161	127	178
X	109	91	124	126	119	102	131	142	141	151	117	173
XI	106	88	135	144	114	101	128	144	135	160	132	150
XII	207	193	155	269	121	101	164	155	144	176	144	97
*1972 I	104	82	129	165	101	174	134	126	106	127	112	100
II	104	88	129	146	102	144	142	137	126	141	118	125
III	100	98	126	154	111	159	137	152	146	163	128	158
IV	80	88	127	150	106	160	129	143	138	167	129	148
V	80	96	123	215	116	163	140	152	146	156	140	120
VI	79	102	125	124	120	161	146	149	138	160	147	100
VII	89	94	110	100	127	131	130	132	136	155	129	55
VIII	108	90	108	100	115	164	148	159	159	162	140	167
IX	125	90	127	120	109	159	161	157	143	160	133	179
X	112	88	128	146	114	187	162	164	151	162	135	203
XI	113	96	133	172	111	191	156	169	153	178	153	165
XII	203	175	138	300	121	186	216	173	151	182	150	97
1973 I	110	83	138	193	100	183	159	140	119	129	119	117
II	108	87	136	157	98	202	148	153	136	136	124	133
	Henkilökunta — Personal — Personnel											
1970	4 950	2 850	5 450	2 200	9 000	10 450	5 000	73 150	13 400	5 000	4 250	2 200
1971	4 900	2 750	5 450	2 150	9 200	10 300	5 150	75 750	13 950	5 000	4 300	2 150
1972	4 800	2 800	5 700	2 100	9 200	10 100	5 700	78 150	14 150	5 150	4 450	2 100

Ks. huomautusosasto vuoden ensimmäisessä numerossa — Se notavdelningen i häfte 1 — See note section in the January issue.

¹⁾ Liikevaihtovero ml. vähittäiskaupassa, mutta pl. tukkukaupassa — Detaljhandeln inkl. och partihandeln exkl. omsättningskatt — Sales tax is incl. in retailing and excl. from wholesale.

(cont.)

Bantavarat, rakennustarvikkeet Järvaror och byggnadsmaterial Iron ware and construction materials	Sähkö- ja radiotarvikkeet El- och radioapparater Electric appliances and radios	Paperi- ja konttoritarvikkeet Pappersvaror o. kontorsartiklar Paper and office supplies	Lääkkeet ja kemikaalit Medicines o. chemicals	Autot ja autotarvikkeet Bilar o. bilbehör Automobiles	Polttoaineet Bränslen Fuels	Koneet, metallituotteet ja osa-aineet Maskiner, metallvaror o. råvaror Machinery, metal products and raw materials	Maatalouskoneet ja -tarvikkeet Lantbruksmaskiner o. redskap Farm machines and farm equipments	Puutavarat Trävaror Timber	Muut tukkuliikkeet Andra partiaffärer Other wholesalers	Vuosi ja kuukausi År och månad Year and month
C 37	C 38	C 39	C 40	C 41	C 42	C 43	C 44	C 45	C 46	

Myynti (pl. lvv.) — Försäljning (exkl. oms.) — Sales (excl. sales tax) 1 000 000 mk										
822.4	416.7	144.8	447.0	851.6	1 607.1	1 400.9	171.2	279.5	502.7	1968
1 122.2	579.5	179.0	526.8	1 177.7	1 768.2	1 867.1	252.5	405.0	627.8	1969
1 330.9	788.6	187.4	548.2	1 383.6	2 149.3	2 249.6	321.9	536.0	691.2	1970
1 276.4	957.5	199.5	669.3	1 356.0	2 709.1	2 309.2	216.8	561.5	751.8	1971
1 600.4	1 182.3	231.5	733.3	1 802.7	2 963.8	2 639.4	250.9	620.6	954.1	1972
105.6	84.5	15.9	51.3	62.3	242.2	204.8	16.9	55.4	58.8	1971 VIII
115.2	97.4	31.1	58.2	91.9	227.0	218.4	20.9	61.9	80.0	IX
113.7	82.8	18.3	58.6	90.1	235.0	199.9	17.7	55.7	66.8	X
120.2	95.4	17.2	60.8	96.1	244.4	202.7	20.2	54.2	70.3	XI
143.7	102.3	22.9	66.8	117.5	252.4	222.9	27.2	55.6	73.1	XII
83.6	98.3	14.2	59.7	143.8	245.2	171.2	13.7	44.3	63.7	*1972 I
107.0	90.9	15.2	60.4	127.3	251.3	199.9	17.1	36.3	72.2	II
114.5	93.0	19.8	58.3	143.9	261.2	225.3	18.9	38.7	75.1	III
116.3	82.9	14.8	57.4	141.3	217.5	213.0	19.9	37.7	68.1	IV
134.7	94.3	16.7	62.0	143.1	251.3	218.2	19.0	45.8	73.3	V
145.3	85.1	15.9	60.2	152.0	233.3	226.3	17.8	54.3	76.2	VI
120.0	68.6	10.2	48.8	112.6	230.6	165.8	14.8	42.2	62.0	VII
139.8	106.1	20.7	64.6	125.8	244.3	224.0	27.3	64.3	80.2	VIII
146.5	103.8	30.2	64.7	154.0	249.5	224.3	20.2	63.2	93.5	IX
151.8	109.8	23.8	62.4	176.6	259.9	246.9	20.8	61.0	88.5	X
152.7	116.1	22.4	67.9	177.2	273.7	246.9	22.5	72.2	92.8	XI
188.2	133.4	27.6	66.9	205.1	246.0	277.6	38.9	60.6	108.5	XII
126.1	111.1	18.8	67.2	162.6	250.8	230.6	13.7	62.1	86.9	1973 I
134.3	109.5	19.0	71.5	191.3	268.9	261.7	16.7	67.5	93.6	II

Volymyymi-indeksi — Volymindex — Volume index (1968 = 100)

128	136	120	115	138	110	125	144	138	119	1969
137	169	122	119	153	133	138	169	170	129	1970
128	196	121	137	136	150	135	113	163	132	1971
149	230	127	139	173	161	144	124	175	158	1972
126	209	117	126	72	162	143	107	191	123	1971 VIII
136	236	228	142	104	148	151	131	212	165	IX
134	200	134	143	101	154	138	109	192	137	X
142	231	122	148	108	160	140	124	186	143	XI
169	248	163	161	129	167	154	167	191	148	XII
97	235	98	144	169	162	116	83	152	131	*1972 I
123	217	104	145	147	164	134	101	125	148	II
131	221	136	135	166	171	150	112	133	153	III
133	197	99	133	161	142	141	117	130	139	IV
154	224	111	144	165	164	144	113	158	149	V
165	198	106	137	176	152	149	104	188	153	VI
134	160	68	108	130	151	109	87	145	123	VII
156	247	137	143	145	160	147	164	221	158	VIII
163	239	199	142	177	163	146	122	215	184	IX
167	250	154	137	203	170	159	124	203	174	X
167	265	142	148	204	179	159	131	235	180	XI
204	304	175	146	236	160	177	226	196	208	XII
134	249	118	147	187	158	145	78	197	164	1973 I
140	244	118	156	216	169	163	95	211	176	II

Henkilökunta — Personal — Personnel

5 600	3 750	1 750	3 300	4 550	4 950	14 500	1 750	2 550	5 600	1970
5 850	4 200	1 800	3 550	4 750	5 250	14 950	1 400	2 800	5 800	1971
6 000	4 400	1 850	3 600	4 800	5 400	15 750	1 400	2 950	6 150	1972

Ks. huomautusosasto vuoden ensimmäisessä numerossa — Se notavdelningen i häfte 1 — See note section in the January issue.

9. Tärkelömpelen tavaraain tuonti — Importen av viktigare varor — Imports of certain commodities

SITC, Rev. N:o	031, 082	041—045	051—053	054—055	061.1—2	071.1	112	121	211, 611
Vuosi ja kuukausi År och månad Year and month	Kalat ja kala-valmistet Fisk, fisk-konserver o.d. Fish and fish preparations	Vilja Spannmål Cereals	Hedelmät ja hedelmä-valmistet Frukt, även beredda, konserverade m.m. Fruit and fruit preparations	Kasvikset ja kasvis-valmistet Köksörter, beredda eller konserverade Vegetables, incl. prepared	Sokeri Socker Sugar	Kahvi, myös paahdettu Kaffe, även rostat Coffee, incl. roasted	Alkoholi- pittoiset juomat Alkohol- haltiga drycker Alcoholic beverages	Tupakka, valmistama- ton Tobak, obearbetad Raw tobacco	Vuodot ja nahat Hudar, skinn och läder Hides, skins and leather
	1 000 kg						1 000 l	1 000 kg	
	C 63	C 64	C 65	C 66	C 67	C 68	C 69	C 70	C 71
1966	17 719	122 946	150 627	90 682	162 372	45 946	10 231	5 643	8 446
1967	14 622	160 940	143 745	88 674	201 295	50 219	11 944	7 887	8 378
1968	18 976	113 614	144 075	89 262	215 161	48 970	11 950	6 157	7 203
1969	18 569	65 058	170 221	113 565	216 974	55 084	13 120	8 048	9 451
1970	19 899	86 266	163 466	29 383	213 317	79 779	15 013	6 013	9 149
1971	18 160	83 010	177 215	33 316	209 855	21 997	15 526	5 778	7 534
*1972	20 340	76 814	183 935	64 619	213 543	53 914	18 014	8 275	8 522
*1972 I	1 646	2 028	18 825	1 886	15 141	4 871	1 342	1 103	780
II	1 767	5 282	19 813	1 920	22 561	3 031	1 224	840	540
III	2 369	7 366	23 930	3 852	1	5 509	1 490	1 337	962
IV	1 369	7 400	21 070	5 125	6 632	3 216	1 201	236	636
V	1 472	14 902	18 553	6 783	4 702	4 302	2 301	272	646
VI	1 290	9 317	13 045	4 247	52 008	4 505	1 233	673	888
VII	1 491	10 389	8 255	2 067	7 537	4 096	1 651	219	558
VIII	1 504	4 500	6 232	936	32 896	3 757	1 066	246	562
IX	1 444	3 447	8 710	567	8 450	4 489	1 221	994	889
X	2 505	6 377	9 480	754	24 816	3 481	1 650	974	784
XI	1 824	4 489	17 155	11 518	24 349	5 006	2 334	506	717
XII	1 659	1 317	19 016	24 964	14 450	7 651	1 301	825	560
*1973 I	1 988	6 260	30 366	10 454	10 403	5 628	1 760	855	930
II	1 551	13 660	19 461	3 654	25 075	3 320	1 369	521	1 056
III	1 225	1 261	24 506	7 360	23 284	4 120	1 397	637	1 144

SITC, Rev. N:o	221	231	242	262	263	266	271.3	281	321
Vuosi ja kuukausi År och månad Year and month	Öljysleminen yms. Oljefrön o.d. Oil seeds etc.	Raaka-kautau RÅ kautschuk Crude rubber	Pyöreä ja karkeasti syryttö puitavara Rundvirke o. grovt kant-hugget virke ¹⁾	Villa ja muu karva Ull och andra hår Wool and hair	Puuvilla Bomull Cotton	Tekokuidut Konstfibrer Man-made fibres	Raaka-fosfaatti RÅfosfat Natural phosphates	Rautamalmi ja -rikaste Järnmalm och -slig Iron ore and concentrates	Kivihilli, koks, briketit yms. Stenkol, koks, briketter o.d. Coal, coke etc.
	1 000 kg		k-m ³ - m ³ f	1 000 kg					
	C 72	C 73	C 74	C 75	C 76	C 77	C 78	C 79	C 80
1966	100 770	21 871	1 822 035	4 563	23 673	3 257	387 148	837 318	2 777 083
1967	108 168	17 630	1 666 561	4 594	15 368	3 553	351 834	641 087	2 795 450
1968	83 720	19 787	1 839 939	4 145	18 361	4 085	455 666	631 777	2 756 070
1969	97 663	22 297	1 829 118	3 887	15 377	6 113	507 684	1 207 391	3 225 226
1970	118 369	29 728	2 275 497	3 356	15 598	6 925	394 419	747 551	4 066 080
1971	111 453	27 871	2 661 884	4 219	20 521	6 154	571 041	895 359	3 644 594
*1972	106 318	30 060	2 363 589	3 245	16 581	8 214	443 053	770 630	3 384 942
*1972 I	11 118	4 382	114 944	225	1 657	514	19 179	40 735	178 138
II	7 288	4 011	87 794	337	2 359	561	25 997	28 781	79 789
III	4 842	2 592	75 259	338	2 129	843	39 831	42 884	83 823
IV	16 752	2 147	66 258	326	1 484	796	35 265	18 458	93 606
V	13 688	1 664	122 306	314	1 632	486	36 650	67 861	227 645
VI	2 620	1 919	108 946	221	1 148	719	33 828	49 507	290 402
VII	11 363	1 342	220 528	101	578	505	38 018	109 584	400 828
VIII	3 272	2 219	325 547	211	672	575	38 507	99 212	383 186
IX	4 253	2 897	307 712	234	294	727	54 671	36 366	398 383
X	5 683	1 720	267 680	394	671	813	42 070	74 743	452 726
XI	14 987	3 162	371 886	306	1 979	859	45 593	114 111	374 805
XII	10 452	2 005	294 729	238	1 978	816	33 444	88 388	421 604
*1973 I	9 839	6 463	76 088	380	548	748	40 292	60 839	287 888
II	6 261	4 286	156 709	210	1 252	667	47 385	42 406	187 194
III	17 761	2 556	182 836	229	1 940	640	58 595	2 238	192 296

Ks. huomautusosasto vuoden ensimmäisessä numerossa — Se notavdelningen i häfte 1 — See note section in the January issue.

¹⁾ Wood in the rough and roughly squared, cu. m solid measure.

9. Tärkeimpien tavarain tuonti (jatk.) — Importen av viktigare varor (forts.) — Imports of certain commodities (cont.)

SITC, Rev. N:o	331	332	512	513, 514	531—533	541	561	581	621, 629
	Klivennäisöljy, raaka Mineralolja, rå <i>Petroleum, crude</i>	Klivennäisöljytuotteet Mineraloljje- produkter <i>Petroleum products</i>	Orgaaniset kemikaalit Organiska kemikalier <i>Organic chemicals</i>	Epä- orgaaniset kemikaalit Oorganiska kemikalier <i>Inorganic chemicals</i>	Värit, väri- aineet yms. Färger, färgämnen o.d. <i>Paints, dyestuffs, etc.</i>	Lääkkeet ja farmaseuttis. tuotteet Mediciner o. farmaceutiska produkter <i>Medicinal and pharmac. products</i>	Lannoitteet, valmistetut Gödselmedel, tillverkade <i>Fertilizers, manufactured</i>	Muovit yms. Plaster o.d. <i>Plastic materials etc.</i>	Kautsu- teokset ja -puoli- valmisteet Gummivaror och halv- fabrikat <i>Articles and materials of rubber</i>
	1 000 kg								
	C 81	C 82	C 83	C 84	C 85	C 86	C 87	C 88	C 89
1966	2 900 573	4 213 155	55 537	325 950	14 518	2 457	326 490	105 252	16 622
1967	4 970 300	3 252 999	74 551	310 979	14 788	2 398	273 125	109 696	16 317
1968	5 814 194	3 256 561	87 900	351 892	14 344	2 603	283 487	135 233	16 833
1969	7 065 466	3 152 483	114 661	407 740	16 912	2 690	379 863	160 192	22 287
1970	9 753 216	3 193 910	115 057	483 501	18 521	2 645	342 859	205 354	27 076
1971	8 945 371	3 120 495	86 688	462 283	19 122	3 166	318 063	217 517	27 577
*1972	9 234 480	3 908 499	135 736	452 053	21 262	3 164	290 439	206 778	25 415
*1972 II	485 193	189 139	7 347	◆ 34 864	1 377	306	◆ 15 088	17 513	◆ 1 801
III	423 789	195 217	◆ 6 683	15 991	2 159	312	◆ 27 269	20 409	1 830
IV	567 939	237 628	7 506	20 836	1 603	297	22 534	18 786	2 687
V	683 281	298 548	10 415	51 122	1 707	230	35 195	19 404	2 272
VI	1 024 405	360 409	11 283	43 672	2 090	281	44 667	17 674	1 999
VII	1 227 846	411 494	11 462	38 917	2 322	194	17 514	13 914	1 870
VIII	739 857	415 217	11 275	37 280	1 703	194	21 731	13 102	1 848
IX	767 634	350 032	13 620	40 120	1 522	300	22 392	16 498	2 483
X	927 712	390 928	12 693	43 253	1 736	279	21 502	19 169	2 803
XI	943 982	420 955	13 028	36 348	2 016	281	16 663	18 013	2 533
XII	661 489	376 997	21 757	47 519	1 704	254	31 028	18 518	2 140
*1973 I	999 381	287 581	16 371	37 521	2 057	299	37 976	25 476	2 668
II	352 986	225 236	17 117	32 898	1 775	266	29 095	17 918	2 236
III	556 759	239 787	7 576	29 461	2 110	287	29 087	16 654	2 990

SITC, Rev. N:o	629.1	651	652, 653	671—679	682	684	711	712	712.5
	Siltä ajoneuvojen ym. renkaat Av dem däck o. slangar för fordon m.m. <i>Of which tyres and tubes for vehicles etc.</i>	Langat Garn och tråd <i>Yarn and tread</i>	Kankaat Tyger <i>Wooens fabrics</i>	Rauta ja teräs ¹⁾ Järn och stål ¹⁾ <i>Iron and steel¹⁾</i>	Kupari ¹⁾ Koppar ¹⁾ <i>Copper¹⁾</i>	Alumiini ¹⁾ Aluminium ¹⁾ <i>Aluminium¹⁾</i>	Voima- koneet ²⁾ Kraft- alstrande maskiner ³⁾ <i>Power generating machinery³⁾</i>	Maatalous- koneet ja -laitteet Lantbruks- maskiner och -redskap <i>Agricultural machinery</i>	Siltä traktori, pl. noja- perävaunu- traktori Av dem traktorer dock ej för semitrailers ⁴⁾
	1 000 kg								
	C 90	C 91	C 92	C 93	C 94	C 95	C 96	C 97	C 98
1966	10 822	14 094	9 732	729 020	15 903	25 899	9 399	37 846	12 929
1967	10 789	13 678	10 150	725 938	10 963	28 243	9 591	25 616	8 792
1968	11 379	13 695	9 994	623 472	11 827	26 623	9 506	21 196	7 771
1969	15 583	19 653	13 544	731 856	10 885	32 645	11 100	31 430	10 621
1970	18 446	22 043	17 668	938 995	19 529	38 830	13 262	35 773	10 828
1971	19 144	22 052	17 596	712 557	18 282	34 335	18 554	13 994	9 956
*1972	17 033	24 114	22 261	756 066	16 526	36 654	18 358	10 221	8 486
*1972 II	1 104	2 020	1 780	65 070	895	2 893	1 622	580	756
III	1 163	2 162	◆ 1 776	63 717	847	3 044	1 688	794	595
IV	2 086	2 038	1 742	64 663	1 662	2 790	982	1 227	982
V	1 507	1 707	1 774	72 873	1 766	2 217	1 675	1 459	1 158
VI	1 370	2 063	1 832	61 885	2 490	3 138	1 506	1 704	678
VII	1 173	1 597	1 953	66 043	1 506	2 962	1 520	1 452	450
VIII	1 249	1 740	1 692	54 169	941	2 156	1 171	737	332
IX	1 725	2 189	1 923	40 068	1 872	3 364	1 590	539	415
X	1 934	2 326	2 107	60 729	1 275	2 987	2 074	364	1 036
XI	1 731	2 516	2 325	57 120	912	3 265	1 739	240	1 045
XII	1 409	2 154	2 075	84 841	1 895	4 486	1 276	602	612
*1973 I	1 860	2 585	2 403	80 162	2 574	6 448	1 701	414	984
II	1 522	2 087	2 070	65 647	507	2 517	2 217	776	712
III	2 155	2 789	2 361	70 822	2 016	4 093	1 834	1 283	765

Ks. huomautusosasto vuoden ensimmäisessä numerossa — Se notavdelningen i häfte 1 — See note section in the January issue.

¹⁾ Myös valanteet, tangot, langat, levyt, putket yms. — ²⁾ Ei sähkökäyttöiset.³⁾ Inkl. göt, stänger, trådar, plåtar, rör o.d. — ⁴⁾ Exkl. elektriska.¹⁾ Incl. ingots, bars, wires, plates, tubes etc. — ²⁾ Excl. electric — ³⁾ Of which tractors, excl. for tractor trailers.

9. Tärkeimpien tavarain tuonti (jatk.) — Importen av viktigare varor (forts.) — Imports of certain commodities (cont.)

SITC, Rev. N:o	714	715, 717, 718	719	722.1	722.2, 723	724	725	726, 729	732.1-3, 6, 7
Vuosi ja kuukausi År och månad Year and month	Konttori-koneet Kontors-maskiner Office machines	Teollisuus-koneet ¹⁾ Industri-maskiner ¹⁾ Machines for industries ¹⁾	Muut koneet ja laitteet sekä osat ¹⁾ Andra maskiner o. apparater samt delar ¹⁾ Other machinery and appliances incl. parts ¹⁾	Sähkövoimakoneet Elektriska kraft-maskiner Electric power machinery	Sähköasen-nustarvikkeet ja eristetty sähkölanka ja -kaapeli Elektrisk Installations-materiel, Isolerad tråd och kabel ¹⁾	Puhelu-, lennätin-, radio-, tv-, tutka- yms. laitteet Telefon-telegraf-, radio-, tv-, radar-o.d. apparater Telecommunication apparatus	Sähköllä toimivat kotitalous-koneet ja -laitteet Elektriska hushålls-maskiner o. -apparater Domestic electrical equipment	Muut sähkö-koneet ja -laitteet Andra elektriska maskiner o. -apparater Other electrical machinery and apparatus	Autot ja niiden alustat Automobiler o. underredon till dem Automobiles and automobile chassis
	1 000 kg								kpl—st.
	C 99	C 100	C 101	C 102	C 103	C 104	C 105	C 106	C 107
1966	1 296	28 503	48 314	4 919	3 420	2 742	6 324	11 824	94 843
1967	1 255	25 340	48 962	4 990	3 807	2 691	8 322	11 235	78 329
1968	1 022	23 393	39 765	4 233	3 006	2 664	8 329	11 030	61 944
1969	1 065	30 184	47 575	4 744	3 857	2 964	10 080	13 561	106 074
1970	1 556	39 204	68 938	6 267	6 425	4 285	13 709	15 231	116 941
1971	1 514	51 331	76 755	8 540	9 623	5 094	12 605	15 997	97 472
*1972	1 596	36 664	62 027	7 385	9 013	6 722	16 280	16 908	103 686
*1972 II	135	3 179	5 500	◆ 583	963	538	◆ 978	1 292	◆ 6 901
III	142	3 016	5 868	◆ 818	◆ 741	776	◆ 1 375	1 492	◆ 6 053
IV	140	2 949	5 332	523	902	593	1 307	1 424	9 019
V	123	3 098	4 851	609	720	586	1 487	1 481	14 073
VI	113	2 508	4 417	582	741	454	1 133	1 304	6 883
VII	129	2 944	5 394	648	843	526	1 357	1 196	7 062
VIII	111	2 462	3 983	492	666	439	1 209	1 061	6 073
IX	127	2 799	5 663	593	610	565	1 799	1 743	5 689
X	153	2 735	5 638	566	764	594	1 682	1 553	16 367
XI	147	3 641	6 080	577	821	638	1 377	1 646	10 166
XII	140	3 648	5 354	680	610	575	1 380	1 606	6 831
*1973 I	174	4 930	6 557	621	945	698	1 548	1 921	10 749
II	121	2 782	5 329	579	631	597	1 925	1 399	15 601
III	167	3 617	6 083	528	826	713	1 895	1 706	13 771

¹⁾ Ei sähkökättilöiset — Exkl. elektriska — Excl. electric — ²⁾ Electric installation apparatus and insulated wire and cable.

10. Tärkeimpien tavarain vienti — Exporten av viktigare varor — Exports of certain commodities

SITC, Rev. N:o	022	023	024	025	211, 611	212, 613	242	243	251.2	251.6—8
Vuosi ja kuukausi År och månad Year and month	Kulva-malto ym. Tormjolk o.d. Milk, dry etc.	Vol Smör Butter	Juusto Ost Cheese	Munat Ägg Eggs	Vuodot ja nahat Hudar, skinn och läder Hides, skins and leather	Turkis-nahat Pälskinn Fur skins	Pyöreä ja karkeasti syrjätty puutavara Rundvirke o. grovt kant-hugget virke ¹⁾	Sahattu ja höylätty puutavara Sågade och hyvlade trävaror Wood, shaped or simply worked	Puuhioke Slipmassa Mechanical wood pulp	Selluloosa Cellulosa Chemical wood pulp
	1 000 kg						1 000 k-m ^a " m ^a f	1 000 k-m ^a " m ^a f	1 000 kg	
	C 108	C 109	C 110	C 111	C 112	C 113	C 114	C 115	C 116	C 117
1966	18 746	18 042	21 132	12 460	6 432	172	709	3 790	130 102	2 088 005
1967	15 055	16 222	15 919	15 774	8 068	234	663	3 481	117 558	2 006 259
1968	16 415	18 174	17 236	13 300	6 292	300	484	3 963	81 498	2 142 619
1969	19 920	18 775	17 710	10 498	4 769	300	739	4 477	58 955	2 157 583
1970	24 448	29 416	21 043	17 148	6 753	389	1 078	4 702	43 646	2 013 220
1971	24 109	19 742	20 730	24 266	7 466	473	917	4 785	29 107	1 447 758
*1972	32 687	18 992	20 033	23 352	7 566	422	489	4 911	46 064	1 564 514
*1972 II	2 282	1 466	1 507	2 660	713	7	21	252	2 777	124 173
III	2 432	1 068	2 466	1 521	509	111	3	211	3 870	163 793
IV	1 891	625	1 689	1 532	534	11	39	249	2 542	105 190
V	2 760	1 075	1 617	1 511	842	66	53	305	2 447	83 820
VI	2 003	814	1 913	1 598	684	23	82	385	4 331	148 806
VII	2 572	3 452	1 184	1 716	546	12	86	557	2 830	147 789
VIII	3 294	334	1 777	1 402	622	6	39	510	3 225	113 626
IX	3 610	3 470	2 138	2 369	1 205	21	32	547	5 029	146 265
X	2 853	2 640	1 306	1 946	336	21	34	482	5 571	112 905
XI	3 671	2 130	2 140	1 970	417	12	50	541	3 278	133 785
XII	3 001	1 060	1 046	2 608	482	71	19	508	6 192	155 764
*1973 I	1 413	920	3 153	3 619	361	81	21	455	3 829	159 646
II	371	708	1 836	2 317	342	17	22	381	2 733	121 960
III	1 057	433	1 488	2 804	399	14	18	331	3 633	133 907

Ks. huomautusosasto vuoden ensimmäisessä numerossa — Se notavdelningen i häfte 1 — See note section in the January issue.

¹⁾ Wood in the rough or roughly squared.

10. Tärkeimpien tavarain vienti (jatk.) — Exporten av viktigare varor (forts.) — Exports of certain commodities (cont.)

SITC, Rev. N:o	266	283.5	513, 514	631.1—2	632.4	641.1—5, 7—9	641.6	642	652, 653
Vuosi ja kuukausi År och månad Year and month	Tekokuidut Konstfiber Man-made fibres	Sinkkimalmi ja -rikaste Zinkmalm och -slig Zinc ores and con- centrates	Epä- organiset kemikaalit Oorganiska kemikaller Inorganic chemicals	Vaneri, rimalevy yms. Kryssfaner, lamellträ o.d. Veneers, plywood etc.	Rakennus- puusepänt- teokset Byggnads- snickerier Builders woodwork	Paperi ja pahvi Papper och papp Paper and paperboard	Puukultu- levyt Träfiber- plattor Fibre boards	Paperi- ja pahviteokset Varor av papper eller papp Articles of paper or paperboard	Kankaat Tyger Woven fabrics
	1 000 kg			k-m ^a — m ^a f	1 000 kg				
	C 118	C 119	C 120	C 121	C 122	C 123	C 124	C 125	C 126
1966	26 289	112 542	28 245	460 019	5 121	2 899 932	131 239	111 571	4 263
1967	23 517	115 327	38 870	485 596	8 945	2 818 420	138 585	121 834	5 109
1968	25 842	125 947	69 636	543 383	6 963	3 040 763	146 551	132 992	4 826
1969	26 608	133 591	57 741	614 076	13 925	3 434 125	150 882	154 087	6 254
1970	30 833	2 111	145 386	604 922	24 950	3 559 014	151 927	173 164	5 970
1971	32 648	300	91 328	573 283	26 697	3 645 134	157 806	196 399	6 420
*1972	29 867	100	127 610	594 675	27 253	4 087 163	165 024	214 814	6 804
*1972 II	2 868	100	4 749	51 214	2 307	327 766	15 247	19 758	657
III	2 636	—	5 389	56 692	1 672	343 007	16 310	19 714	648
IV	2 729	—	1 468	50 241	2 215	298 466	13 510	15 720	600
V	1 988	—	2 940	46 773	1 832	255 952	13 425	16 195	517
VI	2 823	—	2 837	51 598	3 297	233 986	14 370	20 195	637
VII	2 488	—	9 062	39 977	2 603	323 778	12 730	11 232	310
VIII	2 242	—	11 847	21 707	2 751	303 552	9 695	13 419	371
IX	2 986	—	21 840	64 070	2 720	384 350	13 017	19 100	681
X	2 189	—	8 582	52 011	2 555	316 461	13 114	20 350	567
XI	2 372	—	8 149	54 417	2 361	557 661	14 961	22 918	646
XII	2 636	—	42 872	57 687	2 696	422 546	15 102	22 090	652
*1973 I	1 989	—	25 393	58 395	2 464	325 967	12 682	12 377	545
II	2 650	—	11 042	51 672	2 249	376 045	13 857	22 009	530
III	2 710	—	3 948	61 412	3 025	388 593	15 092	22 605	651

SITC, Rev. N:o	671—679	682	715, 717, 718	711, 712, 719	722.1	723.1	724	821
Vuosi ja kuukausi År och månad Year and month	Rauta ja teräs ¹⁾ Järn och stål ¹⁾ Iron and steel ¹⁾	Kupari ¹⁾ Koppar ¹⁾ Copper ¹⁾	Teollisuus- koneet ¹⁾ Industri- maskiner ¹⁾ Machines for industries ¹⁾	Muut koneet ja laitteet sekä osat ¹⁾ Andra maskiner och apparater samt delar ¹⁾ Other machinery and appliances incl. parts ¹⁾	Sähkövoima- koneet Elektriska kraftmaskiner Electric power machinery	Eristetty sähkölanka ja kaapeli För elektriskt ändamål isolerad tråd och kabel Insulated wire and cable	Puhelu-, len- nätin-, radio-, tv-, lutka- yms. laitteet Telefon-, tele- graf-, radio-, tv-, radar-o.d. apparater Telecom- munications apparatus	Huonekalut Möbler Furniture
	1 000 kg							
	C 127	C 128	C 129	C 130	C 131	C 132	C 133	C 134
1966	817 757	24 707	16 493	27 156	3 320	17 029	713	3 988
1967	851 666	24 122	20 579	29 684	4 574	15 356	880	5 065
1968	845 222	23 859	23 020	41 217	5 061	14 970	1 280	7 967
1969	835 003	22 604	34 504	55 498	6 634	17 655	2 084	11 877
1970	773 829	18 355	25 334	54 489	7 590	19 654	3 677	12 427
1971	629 532	20 183	23 175	45 020	7 589	19 121	4 090	13 054
*1972	757 937	23 217	30 224	57 703	8 669	20 817	4 896	15 972
*1972 II	43 239	2 000	3 681	4 944	724	1 243	425	998
III	42 796	2 281	5 567	4 590	731	1 550	414	1 099
IV	74 042	2 017	3 245	5 515	546	1 380	396	1 166
V	76 054	1 722	3 235	5 142	1 080	1 607	389	1 608
VI	72 967	2 250	3 092	8 060	691	2 004	349	1 681
VII	65 386	1 104	2 420	5 098	861	1 478	218	1 040
VIII	81 956	1 251	1 296	3 591	370	1 897	321	833
IX	48 748	1 995	1 655	5 385	796	1 859	518	1 602
X	53 568	2 439	1 238	4 285	766	1 644	501	1 311
XI	67 387	2 087	1 255	3 621	778	2 143	532	1 926
XII	62 339	2 250	1 497	3 466	644	3 347	539	1 938
*1973 I	53 295	2 612	853	4 506	945	669	601	1 189
II	63 452	1 558	1 360	3 498	563	806	506	1 277
III	78 549	2 991	1 034	4 368	658	1 754	613	1 370

Ks. huomautusosasto vuoden ensimmäisessä numerossa — Se notavdelningen i häfte 1 — See note section in the January issue.

¹⁾ Myös valanteet, tangot, langat, levyt, putket yms. — ²⁾ Pl. sähkökäyttöiset — ³⁾ Pl. konttorikoneet.

¹⁾ Inkl. göt, stänger, trådar, plåtar, rör o.d. — ²⁾ Exkl. elektriska — ³⁾ Exkl. kontorasmaskiner.

¹⁾ Incl. ingots, bars, wires, plates, tubes, etc. — ²⁾ Excl. electric — ³⁾ Excl. office machines.

11. Suomen Pankki — Finlands Bank — *The Bank of Finland*a. Tärkeimmät tilit ja setelinanto-oikeus — Viktigare konton och sedelutgivningsrätt — *Certain accounts and right of note issue*

Vuoden ja kuukauden lopussa Vid utgången av At the end of	Kulta ja ulkomaiset saatavat Guld och öfriga föregångs Gold and other foreign assets			Saatavat kotimaisilta pankilta Fördringar på inhemska banker Claims on domestic banks			Muu luotonanto Övrig kreditgivning Other lending	Muut varat Övriga tillgångar Other assets	Taseen loppusumma Balansens slutsumma Total	Liiikeessä olevat setelit Utölpande sedlar Notes in circulation
	Kultaosuus Kansainvälisessä Valuuttarahastossa Guldtranchen i Internation. Valutafonden IMF gold tranche	Erityiset nosto-oikeudet Särskilda dragningsrätter Special drawing rights	Muut ulkomaiset saatavat Övriga fördringar på utlandet Other foreign assets	Diskon- tatut vekselit Diskon- terade växlar Discounted bills	Redis- kontatut vekselit Redis- konterade växlar Redis- counted bills	Shekki- tillit Check- räkningar Cheque accounts				
	D 1	D 2	D 3	D 4	D 5	D 6				
	1 000 000 mk									
1967	—	—	799	—	867	—	425	546	2 637	1 052
1968	—	—	1 477	—	618	107	314	221	2 738	1 160
1969	173	—	1 260	—	550	87	318	627	3 015	1 298
1970	280	98	1 586	827	9	3	283	689	3 776	1 344
1971	268	197	2 311	848	1	—	340	597	4 562	1 479
1972	268	283	2 361	752	1	5	316	607	4 593	1 730
1972 V	268	283	2 685	796	1	6	316	615	4 870	1 450
VII	268	283	2 516	860	1	—	311	700	4 939	1 555
VIII	268	283	2 695	616	1	19	303	724	4 909	1 513
IX	268	283	2 735	488	1	5	303	685	4 767	1 474
X	268	283	2 694	661	1	15	306	661	4 889	1 557
XI	268	283	2 542	753	1	29	321	732	4 930	1 507
XII	268	283	2 450	787	1	17	317	698	4 821	1 556
1973 I	268	283	2 361	752	1	5	316	607	4 593	1 730
II	268	283	2 296	621	1	9	309	585	4 372	1 497
III	268	283	2 189	828	1	56	310	608	4 543	1 521
IV	268	283	1 943	986	1	17	325	621	4 444	1 562
V	268	283	1 848	2 036	1	—	330	958	5 724	1 937
	268	285	1 984	1 580	1	44	333	687	5 182	1 911

Vuoden ja kuukauden lopussa Vid utgången av At the end of	Vaadittaessa maksettavat sitoumukset Vid anfordran betalbara förbindelser Liabilities payable on demand						Määräaik. sitoumukset Tidsbundna förbindelser Term liabilities		Setelin- anto- oikeus Sedelut- givnings- rätt Right of note issue	Käytössä oleva sete- linnanto- oikeus Utnyttjad sedelut- givnings- rätt Utilized right of note issue	Setelin- antovara Sedel- utgiv- nings- reserv Unused right of note issue
	Ulkom. valuuttatilit Utländska valutak- onton Foreign exchange accounts	Ulkom. markka- tillit Utländska mark- konton Mark accounts of holders abroad	Valtion shekkitilit Statens check- räkning Cheque account of the Treasury	Posti- pankin shekkitilit Posti- bankens checkräkn. Cheque account of Posti- pankki	Yksitysten pankkien shekkitilit Privata bankernas checkräkn. Cheque account of private banks	Muu Övriga Others	Ulkomaiset Utländska Foreign	Kotimaiset Inhemska Finnish			
	D 11	D 12	D 13	D 14	D 15	D 16	D 17	D 18			
	1 000 000 mk										
1967	65	24	4	17	10	20	339	214	1 499	1 195	47
1968	57	18	3	4	39	16	21	525	2 177	1 302	304
1969	81	12	4	4	10	13	8	300	1 933	1 422	876
1970	94	12	2	4	1	13	—	633	2 465	1 470	511
1971	297	30	2	2	9	18	—	905	3 276	1 838	1 438
1972	78	43	1	2	—	12	—	899	3 187	1 866	1 321
1972 V	340	30	32	74	—	14	—	1 056	3 548	1 941	1 607
VII	245	37	36	154	6	21	—	1 077	3 421	2 056	1 366
VIII	147	34	35	347	—	13	—	1 062	3 548	2 091	1 457
IX	144	31	43	249	—	12	—	1 047	3 497	1 954	1 543
X	109	28	48	388	—	20	—	959	3 471	2 151	1 320
XI	105	29	43	507	—	12	—	938	3 374	2 204	1 169
XII	101	45	47	312	—	13	—	926	3 322	2 073	1 249
	78	43	1	2	—	12	—	899	3 187	1 866	1 321
1973 I	25	45	43	18	—	12	—	901	3 063	1 641	1 422
II	25	45	47	162	—	11	—	891	2 988	1 812	1 176
III	27	48	41	16	—	14	—	879	2 824	1 709	1 115
IV	27	46	46	768	3	13	—	1 022	2 875	2 841	34
V	34	47	—	2	—	14	—	1 309	3 684	2 010	1 674

b. Alin diskonttokorko	1949 1/2	—1949 30/6	6 3/4 %	1951 16/12	—1954 30/11	5 3/4 %	1959 1/3	—1962 29/3	6 %
Lägsta diskontranta	1949 1/7	—1950 2/11	5 3/4 %	1954 1/12	—1956 18/4	5 %	1962 30/3	—1962 27/4	7 %
Lowest discount rate	1950 3/11	—1951 15/12	7 3/4 %	1956 19/4	—1959 28/2	6 1/2 %	1962 28/4	—	6 %

Ks. huomautusosasto vuoden ensimmäisessä numerossa — Se notavdelningen i häfte 1 — See note section in the January issue.

12. Rahalaitosten ottolainaus yleisöltä — Penninginrättningarnas Inlåning från allmänheten — Deposits in banking establishments

Vuoden ja kuukauden lopussa Vid utgången av At the end of	Lilkepankit (ml. OKO) Affärsbanker (inkl. ACA) Commercial banks (incl. OKO)			Sittä — Därav — Of which			Säästöpankit Sparbanker Savings banks			Osuuskauppojen säästökassat — Handelslagens sparkassar — ¹⁾		
	Talletukset Depositioner Deposits	Shekkitilit Check-räkningar Cheque accounts	Yhteensä Summa Total	Osuuspankkien Keskuspankki Oy Andelsbankernas Centralbank Ab Central Bank of the Co-operative Banks of Finland Ltd			Tallet. Depositioner Deposits	Shekkit. Check-räkningar Cheque accounts	Yhteensä Summa Total	Talletukset Depositioner Deposits	Shekkitilit Check-räkningar Cheque accounts	Yhteensä Summa Total
				Tallet. Depositioner Deposits	Shekkit. Check-räkningar Cheque accounts	Yhteensä Summa Total						
	1 000 000 mk											
	D 22	D 23	D 24	D 25	D 26	D 27	D 28	D 29	D 30	D 31	D 32	
1967	4 103.1	661.5	4 764.6	22.3	11.7	34.0	3 644.6	97.5	3 742.1	216.1	215.3	
1968	4 597.8	856.2	5 453.9	17.1	23.5	40.6	3 966.4	133.3	4 099.7	237.8	227.2	
1969	5 236.3	1 057.4	6 293.7	16.9	14.5	31.4	4 333.1	171.4	4 504.4	275.5	246.0	
1970	6 098.7	1 142.7	7 241.4	15.6	26.1	41.7	4 846.9	182.2	5 029.1	311.6	262.6	
1971	6 961.4	1 343.2	8 304.6	25.2	23.7	48.9	5 446.4	207.6	5 654.0	357.0	285.3	
1972	8 095.8	1 851.2	9 947.0	31.0	33.8	64.8	6 232.1	296.8	6 528.9	412.0	308.0	
1972 III	7 052.8	1 421.2	8 474.0	27.0	45.2	72.2	5 572.5	196.0	5 768.5	372.2	291.2	
IV	7 112.5	1 374.8	8 487.3	27.3	25.4	52.7	5 611.9	186.8	5 798.7	376.8	293.4	
V	7 206.3	1 497.3	8 703.6	30.9	34.7	65.6	5 662.4	215.4	5 877.8	378.4	296.1	
VI	7 236.5	1 542.5	8 779.0	32.7	36.7	69.4	5 675.7	218.4	5 894.1	381.0	293.5	
VII	7 341.4	1 655.1	8 996.5	29.9	46.2	76.1	5 728.4	217.4	5 945.8	383.8	293.3	
VIII	7 418.0	1 637.3	9 055.3	30.2	42.3	72.5	5 813.8	239.8	6 053.6	385.1	293.3	
IX	7 491.7	1 568.9	9 060.6	30.5	31.0	61.5	5 882.5	240.9	6 123.4	395.0	300.4	
X	7 567.4	1 735.6	9 303.0	30.7	34.3	65.0	5 934.6	245.3	6 179.9	397.2	300.0	
XI	7 658.3	1 689.1	9 347.4	30.5	38.8	69.3	6 018.3	250.8	6 269.1	400.0	300.9	
XII	8 095.8	1 851.2	9 947.0	31.0	33.8	64.8	6 232.1	296.8	6 528.9	412.0	308.0	
1973 I	8 190.6	1 849.2	10 039.8	31.0	32.4	63.4	6 327.8	260.6	6 588.4	418.8	310.7	
II	8 221.3	1 796.9	10 018.2	29.8	40.5	70.3	6 399.2	264.4	6 663.6	422.5	314.9	
III	8 197.1	1 649.4	9 846.5	31.2	32.2	63.4	6 412.9	278.7	6 691.6	427.5	314.8	
IV	8 028.9	1 660.4	9 689.3	31.1	28.1	59.2	6 325.3	296.5	6 621.8	429.2	318.3	

Vuoden ja kuukauden lopussa Vid utgången av At the end of	Osuuspankit Andelsbanker Co-operative banks			Postipankki Postbanken			Kalkkiaa Inalles All banking establishments		
	Talletukset Depositioner Deposits	Shekkitilit Check-räkningar Cheque accounts	Yhteensä Summa Total	Talletukset Depositioner Deposits	Siirtotilit Giro-räkningar Giro-accounts	Yhteensä Summa Total	Talletukset Depositioner Deposits	Shekkitilit Check-räkningar Cheque accounts	Yhteensä Summa Total
	1 000 000 mk								
1967	2 417.3	74.5	2 491.8	941.2	340.9	1 282.1	³⁾ 11 537.9	³⁾ 1 174.9	³⁾ 12 712.8
1968	2 683.1	97.7	2 781.4	1 027.2	428.4	1 455.5	³⁾ 12 739.8	³⁾ 1 516.0	³⁾ 14 255.8
1969	3 021.6	144.8	3 166.4	1 116.0	520.8	1 636.8	³⁾ 14 228.7	³⁾ 1 894.7	³⁾ 16 123.3
1970	3 458.4	182.8	3 641.2	1 287.6	603.3	1 890.9	16 265.8	2 111.0	18 376.8
1971	3 876.6	182.7	4 059.3	1 491.4	754.4	2 245.8	18 418.1	2 487.9	20 906.0
1972	4 499.2	223.9	4 723.1	1 805.6	979.2	2 784.8	21 352.7	3 351.1	24 703.8
1972 III	4 040.8	150.6	4 191.4	1 566.2	782.6	2 348.8	18 895.7	2 550.4	21 446.1
IV	4 080.0	153.1	4 233.1	1 577.5	798.0	2 375.5	19 052.1	2 512.7	21 564.8
V	4 133.3	170.1	4 303.4	1 586.1	763.6	2 349.7	19 262.6	2 646.6	21 909.0
VI	4 106.5	166.4	4 272.9	1 599.3	850.0	2 449.3	19 292.5	2 777.3	22 069.8
VII	4 150.2	173.8	4 324.0	1 619.5	779.9	2 399.4	19 516.6	2 826.2	22 342.8
VIII	4 218.5	201.3	4 419.8	1 634.3	793.6	2 427.9	19 763.0	2 872.0	22 635.0
IX	4 270.0	199.6	4 469.6	1 669.2	852.1	2 521.3	20 008.8	2 861.5	22 870.3
X	4 311.5	201.0	4 512.5	1 693.8	793.0	2 486.8	20 204.5	2 974.9	23 179.4
XI	4 396.2	200.8	4 597.0	1 727.8	797.0	2 524.8	20 501.5	2 937.7	23 439.2
XII	4 499.2	223.9	4 723.1	1 805.6	979.2	2 784.8	21 352.7	3 351.1	24 703.8
1973 I	4 583.8	205.7	4 789.5	1 839.0	944.6	2 783.6	21 670.8	3 260.1	24 930.9
II	4 655.8	200.5	4 856.3	1 866.7	1 047.7	2 914.4	21 880.5	3 309.5	25 190.0
III	4 672.2	204.2	4 876.4	1 869.7	989.5	2 859.2	21 894.2	3 121.8	25 016.0
IV	4 647.3	187.1	4 834.4	1 892.5	1 488.1	3 380.6	21 641.5	3 632.1	25 273.6

Ks. huomautusosasto vuoden ensimmäisessä numerossa — Se notavdelningen i häfte 1 — See note section in the January issue.

¹⁾ Ml. kiinnitysluottopankit — Inkl. hypoteekbanker.

²⁾ Consumers' co-operative savings funds — ³⁾ Finnish Co-operative Wholesale Society — ⁴⁾ Incl. mortgage banks.

13. Rahalaitosten antolainaus yleisölle — Penninginrättningarnas utlåning till allmänheten — Loans by banking establishments

Vuoden ja kuukauden lopussa Vid utgången av At the end of	Suomen Pankki Finlands Bank Bank of Finland			Lilkepankki (ml. OKO) Affärsbanker (inkl. ACA) Commercial banks (incl. OKO)				Kiinnitys- luotto- pankki Hypoteks- banker Mortgage banks	Säästöpankit Sparbanker Savings banks			
	Diskont. kotim. vekselit Diskont. Inhemiska växlar Inland bills discounted	Lainat Lån Loans	Yhteensä Summa Total	Vekselit Växlar Bills	Shekki- tillit Check- räkningar Cheque accounts	Muu lain- nananto Annan kredit- givning Other advances	Yhteensä Summa Total	Lainat Lån Loans	Vekselit Växlar Bills	Shekki- tillit Check- räkningar Cheque accounts	Muu lain- nananto Annan kredit- givning Other advances	Yhteensä Summa Total
	1 000 000 mk											
	D 42	D 43	D 44	D 45	D 46	D 47	D 48	D 49	D 50	D 51	D 52	D 53
1967	319.9	105.3	425.2	1 724.2	403.9	3 430.8	5 558.9	1 026.9	206.6	60.0	2 981.1	3 247.7
1968	211.3	103.0	314.3	1 660.8	371.3	3 833.4	5 865.5	1 053.0	224.5	57.8	3 166.1	3 448.4
1969	198.9	118.6	317.7	1 700.9	462.7	4 728.6	6 892.2	1 290.4	259.9	57.7	3 485.1	3 802.8
1970	136.6	146.3	282.8	1 812.4	519.9	5 631.2	7 963.5	1 454.0	335.9	66.6	3 939.7	4 342.1
1971	121.0	219.0	340.0	2 107.1	545.0	6 581.6	9 233.7	1 799.1	364.9	80.0	4 350.7	4 795.6
1972	43.5	272.2	315.7	1 902.0	558.5	8 206.8	10 667.3	2 374.4	441.3	83.7	4 980.6	5 505.6
1972 III	89.2	225.1	314.3	1 955.0	569.2	6 893.1	9 417.3	1 831.1	372.0	82.1	4 458.1	4 912.2
IV	85.7	231.8	317.5	1 981.0	598.0	7 004.6	9 583.6	1 869.7	375.8	84.1	4 494.1	4 954.0
V	78.4	237.3	315.7	1 977.1	581.0	7 113.4	9 671.5	1 908.3	387.6	79.6	4 544.1	5 011.3
VI	67.0	243.8	310.8	2 035.6	608.6	7 243.1	9 887.3	1 975.1	396.3	85.5	4 570.5	5 052.3
VII	62.7	240.4	303.1	1 972.4	581.8	7 313.7	9 867.9	2 086.5	404.8	80.5	4 615.9	5 101.2
VIII	63.1	239.5	302.6	1 902.2	564.7	7 398.6	9 865.6	2 103.7	405.9	80.5	4 680.9	5 167.3
IX	62.8	243.1	305.9	1 876.1	585.5	7 577.1	10 038.7	2 135.6	416.1	82.2	4 755.0	5 253.3
X	64.7	256.4	321.1	1 875.6	559.4	7 779.8	10 214.8	2 171.6	421.9	81.4	4 831.9	5 335.2
XI	56.5	260.4	316.9	1 862.7	577.4	7 946.2	10 386.3	2 229.2	421.9	82.5	4 924.9	5 429.3
XII	43.5	272.2	315.7	1 902.0	558.5	8 206.8	10 667.3	2 374.4	441.3	83.7	4 980.6	5 505.6
1973 I	39.8	268.7	308.5	1 814.3	554.9	8 419.4	10 788.6	2 438.0	442.7	87.9	5 059.9	5 590.5
II	40.3	269.9	310.2	1 826.6	589.9	8 590.9	11 007.4	2 446.4	447.6	90.5	5 121.4	5 659.5
III	41.6	283.7	325.3	1 816.0	653.2	8 815.1	11 284.3	2 450.7	436.5	92.8	5 203.3	5 732.2
IV	42.9	286.7	329.6	2 077.1	740.0	9 022.5	11 839.6	2 490.1	442.5	88.7	5 298.3	5 829.5

Vuoden ja kuukauden lopussa Vid utgången av At the end of	Osuuspankit Andelsbanker Co-operatives banks				Postipankki ¹⁾ Postbanken ¹⁾				Kalkklaan Inalles All banking establishments			
	Vekselit Växlar Bills	Shekki- tillit Check- räkning. Cheque accounts	Muu lain- nananto Annan kredit- givning Other advances	Yhteensä Summa Total	Vekselit Växlar Bills	Siltto- tillit Giro- konton Giro accounts	Muu lain- nananto Annan kredit- givning Other advances	Yhteensä Summa Total	Vekselit Växlar Bills	Shekki- tillit Check- räkning. Cheque accounts	Muu lain- nananto Annan kredit- givning Other advances	Yhteensä Summa Total
	1 000 000 mk											
	D 54	D 55	D 56	D 57	D 58	D 59	D 60	D 61	D 62	D 63	D 64	D 65
1967	215.0	64.0	2 145.3	2 424.3	—	11.0	853.9	864.9	2 465.7	538.9	10 543.3	13 548.0
1968	256.3	59.1	2 285.1	2 600.6	—	11.3	912.8	927.9	2 352.9	503.3	11 353.4	14 209.6
1969	321.8	61.1	2 539.2	2 922.1	—	15.1	1 028.5	1 039.8	2 481.5	592.9	13 190.6	16 265.0
1970	399.2	61.8	2 939.8	3 403.8	1.8	31.5	1 308.6	1 341.9	2 685.9	682.8	15 419.4	18 788.1
1971	415.9	88.1	3 330.0	3 834.0	17.1	56.1	1 673.4	1 746.6	3 026.0	769.2	17 953.8	21 749.0
1972	488.3	102.1	3 891.8	4 482.2	33.9	55.0	2 155.9	2 244.8	2 909.0	799.2	21 881.7	25 590.0
1972 III	428.7	93.7	3 418.6	3 941.0	17.5	50.9	1 770.2	1 838.6	2 862.4	795.9	18 596.2	22 254.5
IV	439.3	92.6	3 444.2	3 976.1	17.6	55.9	1 806.0	1 879.5	2 899.4	830.6	18 850.4	22 580.4
V	450.3	90.1	3 493.8	4 034.2	21.5	67.9	1 829.4	1 918.8	2 914.9	818.6	19 126.3	22 859.8
VI	461.6	93.2	3 519.9	4 074.7	21.5	70.7	1 851.2	1 943.4	2 982.0	858.0	19 403.6	23 243.6
VII	468.8	88.3	3 567.6	4 124.7	24.5	60.9	1 877.9	1 963.3	2 933.2	811.5	19 702.0	23 446.7
VIII	478.1	87.7	3 621.6	4 187.4	34.9	73.2	1 914.2	2 022.3	2 884.2	806.1	19 958.5	23 648.8
IX	489.2	97.1	3 683.4	4 269.7	35.1	70.6	1 989.7	2 095.4	2 879.3	835.4	20 383.9	24 098.6
X	497.8	95.5	3 764.0	4 357.3	34.7	58.8	1 993.5	2 087.0	2 894.7	795.1	20 797.2	24 487.0
XI	485.9	92.0	3 839.7	4 417.6	23.3	59.7	2 024.8	2 107.8	2 850.3	811.6	21 225.2	24 887.1
XII	488.3	102.1	3 891.8	4 482.2	33.9	55.0	2 155.9	2 244.8	2 909.0	799.2	21 881.7	25 590.0
1973 I	480.4	100.3	3 944.7	4 525.4	37.1	65.7	2 241.6	2 344.4	2 814.3	808.8	22 372.3	25 995.4
II	477.6	105.0	4 011.0	4 593.6	34.7	71.3	2 293.7	2 399.7	2 826.8	856.7	22 733.3	26 416.8
III	476.4	107.8	4 042.6	4 626.6	34.4	79.5	2 424.4	2 538.3	2 804.9	933.1	23 219.8	26 957.8
IV	478.4	109.0	4 093.6	4 681.0	37.7	60.5	2 550.2	2 648.4	3 035.7	998.2	23 741.4	27 775.3

Ks. huomautusosasto vuoden ensimmäisessä numerossa — Se notavdelningen i häfte 1 — See note section in the January issue.

¹⁾ Sarja uusittu poistamalla yksityiset obligaatit ja lisäämällä lyhytaikaiset sijoitukset — Serien förnyats med exkludering privata obligationer och inkludering kortfristiga investeringar.

KAUSIPUHDISTETTUJA SARJOJA

Seuraavilla sivuilla julkaistaan aikasarjoja, jotka on puhdistettu kausivaihteluista ja eräät myös kalenterivaihteluista. Niiden tarkoituksena on helpottaa taloudellisten muutosten ja suhdannevaihteluiden seuraamista. Kausivaihteluista puhdistettujen sarjojen avulla suhdannemuutokset voidaan havaita noin puoli vuotta aikaisemmin kuin puhdistamattomista sarjoista. Kausivaihtelun puhdistamisen tarkoituksena on poistaa sarjoista eri kuukausille ja vuosineljänneksille ominaiset vaihtelut, jotka peittämällä kehityssuunnan vaikeuttavat sarjojen analysointia. Sarjat ovat osa Suomen Pankin »Suunta ja suhdanne»-julkaisun aineistosta. Mainitussa julkaisussa on tietojen lähteet ja niiden käsittely selvitetty yksityiskohtaisesti.

Tilastosarjat on puhdistettu muuttuvasta, keskimääräisestä kausivaihtelusta ja osa sarjoista lisäksi kalenterista aiheutuvista työpäivävaihteluista. Kausivaihteluiden analyysiin on käytetty Suomen Pankin soveltamaa liukuvien keskiarvojen laskentamenetelmää. Eräiden sarjojen osalta kausivaihteluiden analyysi on tehty regressiomenetelmällä, jolla on voitu arvioida kalenterivaihtelut ja kausivaihtelun tasosiirtymät. Menetelmät on selostettu valtiotieteen tohtori Pertti Kukkonen teoksessa »Analysis of Seasonal and Other Short-term Variations with Applications to Finnish Economic Time Series», Suomen Pankin taloustieteellisen tutkimuslaitoksen julkaisusarja B: 28.

Kalenterivaihteluiden puhdistamisella on pienennetty eräiden sarjojen jäljellä olevia vaihteluja, mikä auttaa kehityssuunnan selvittämisessä. Muutamien kuukausisarjojen suuria satunnaisia vaihteluita on edelleen tasoitettu laskemalla kolmen kuukauden liukuva keskiarvo (jonka symbolina on ▲).

Kausivaihteluista puhdistetut sarjat lasketaan uudelleen kerran vuodessa uusien havaintojen lisäämisen jälkeen. Tällöin ne muuttuvat hieman viimeisten lukujen osalta. Myös puhdistamattomien tietojen korjaukset, muun muassa tuotantotilastojen tasotarkistukset vuositilastojen valmistuttua, aiheuttavat korjauksia sarjoissa. Nämä korjaukset eivät kuitenkaan vaikuta olennaisesti siihen kuvaan, mikä sarjojen perusteella voidaan muodostaa taloudellisten muuttujien kehityssuunnista. Kausi- ja kalenterivaihteluiden puhdistaminen vaikuttaa jonkin verran sarjojen vuositason, joka ei kaikkien puhdistettujen sarjojen kohdalla vastaa Tilastokatsauksissa julkaistujen sarjojen vuositasona.

SÄSONGUTJÄMNAD SERIER

På följande sidor publiceras tidsserier ur vilka säsongvariationerna (ur vissa även kalendervariationerna) utrensats. Avsikten är att göra det lättare att följa ekonomiska förändringar och konjunkturväxlingar. Med hjälp av de säsongutjämnade serierna kan konjunkturförändringar konstateras c. ett halvt år tidigare än med icke utjämnade serier. Avsikten med utrensningen är ju att ur serierna eliminera de variationer vilka är typiska för olika månader och kvartal, (vilka gör det svårare att analysera serierna genom att de döljer utvecklingstrenden). Serierna omfattar en del av materialet i Finlands Banks publikation »Suunta ja suhdanne». I nämnda publikation har uppgifternas källor och behandlingen av dem utförligt beskrivits.

Ur serierna har, föränderliga genomsnittliga säsongvariationer utrensats och en del av serierna har dessutom utjämnats genom att eliminera sådana variationer i antalet arbetsdagar vilka beror på kalendern. Vid analysen av säsongvariationerna har den beräkningsmetod av glidande medeltal använts som Finlands Bank tillämpar. För vissa serier har säsongvariationerna analyserats genom regressionsanalys, som har gett en bas för uppskattning av kalendervariationer och nivåförskjutningar i säsongvariationerna. Metoderna har redovisats av pol. dr Pertti Kukkonen i »Analysis of Seasonal and Other Short-term Variations with Applications to Finnish Economic Time Series», Finlands Banks institut för ekonomisk forskning, publikationsserie B: 28.

Genom att utjämna kalendervariationerna i vissa serier har man ännu minskat de återstående variationerna, vilket underlättar utredandet av utvecklingstrenderna. För vissa månadsserier har stora slumpmässiga variationer ytterligare utjämnats genom att uträkna ett glidande medeltal för tre månader (vars symbol är ▲).

De säsongutjämnade serierna uträknas på nytt en gång per år efter det nya observationer gjorts. Härvid förändras de sista talen något. Även justeringarna i de utjämnade uppgifterna, bl.a. revisionen av produktionsstatistikens nivå efter det årsstatistiken färdigställt, orsakar korrigeringar i serierna. Dessa rättelser påverkar dock inte väsentligt den uppfattning serierna ger av de ekonomiska variablernas utveckling. Utjämnningen av säsong- och kalendervariationerna påverkar i någon mån seriernas årsnivå, som inte i alla utjämnade serier överensstämmer med årsnivån för de serier som publiceras i Statistiska översikter.

SUMMARY

The seasonally adjusted series form a part of the material in »Economic Indicators for Finland» published by the Bank of Finland. The sources of information and processing of data are explained in detail in that publication.

V. Kausipuhdistettuja sarjoja — Säsongutjämnade serier — *Seasonally adjusted series*▲ = 3 kuukauden liukuva keskiarvo — Tre månaders glidande medelvärde — *3-month moving averages.*

Vuosi ja kuukausi År och månad Year and month	Tuofannon volyymi — Produktionsvolym — <i>Volumes of production</i>											
	Meijereiden vastaan- ottama maito Avmejerier invägd mjölk <i>Milk received by dairies</i>	Markkinahakkunt Marknadsavverkningar <i>Commercial fellings</i>										
	1 000 000 l	1 000 k-m ³ 1 000 m ³ f	1964 = 100									
	V 1	V 2	V 3	V 4	V 5	V 6	V 7	V 8	V 9	V 10	V 11	V 12
1968	2 906	31 214	123	104	120	120	134	139	125	111	113	128
X	239	2 631	125	102	120	119	137	143	128	111	114	133
XI	243	3 002	128	109	126	126	139	143	128	115	116	133
XII	243	3 207	130	118	123	128	149	146	130	119	118	136
1969	2 943	34 914	140	119	132	135	158	156	137	140	135	150
I	244	3 139	133	116	119	127	149	151	132	122	121	139
II	242	2 993	134	114	127	129	144	149	133	126	124	145
III	245	2 828	135	115	124	132	148	151	133	128	127	147
IV	246	2 875	138	116	137	132	153	153	134	131	131	147
V	247	2 776	140	121	131	135	158	152	135	134	136	146
VI	246	2 727	138	113	133	136	153	151	137	137	145	148
VII	251	2 641	141	125	132	132	157	158	139	137	144	151
VIII	242	2 668	143	114	137	135	157	158	141	135	140	154
IX	242	2 820	142	115	135	138	159	159	139	134	138	155
X	250	2 989	143	125	135	137	163	154	139	134	133	155
XI	242	3 212	146	124	136	141	168	170	140	131	140	157
XII	246	3 247	149	123	140	145	184	173	141	132	145	161
1970	2 798	40 271	157	128	139	159	190	184	145	136	153	170
I	242	3 274	151	129	138	149	180	174	141	130	149	167
II	236	3 167	153	125	136	150	187	194	143	136	152	167
III	237	3 167	155	129	147	155	182	173	146	136	154	168
IV	230	3 155	153	125	131	156	188	175	146	137	155	166
V	231	3 298	156	129	138	160	187	175	143	143	153	169
VI	233	3 404	157	123	141	159	192	191	143	136	155	169
VII	229	3 443	161	126	148	165	196	188	144	138	156	170
VIII	237	3 430	159	127	141	161	191	187	144	133	158	171
IX	234	3 396	158	132	139	161	190	180	145	140	155	170
X	234	3 455	159	132	133	165	195	197	143	135	153	172
XI	227	3 424	159	127	137	161	194	191	147	133	152	175
XII	228	3 556	162	132	137	162	198	195	149	132	149	176
1971	2 792	37 345	161	127	137	159	200	200	151	137	150	179
I	226	3 448	163	134	137	169	221	187	153	133	148	172
II	226	3 322	¹⁾ 138	130	136	¹⁾ 80	215	188	151	130	146	170
III	231	3 157	¹⁾ 129	125	132	¹⁾ 57	185	178	152	131	147	170
IV	230	3 073	166	129	140	174	190	225	152	131	141	175
V	231	3 143	165	125	136	167	200	206	151	133	141	177
VI	232	3 273	165	141	131	187	202	201	147	145	136	179
VII	237	3 282	164	99	130	184	197	204	146	145	151	179
VIII	234	3 227	164	131	137	178	206	197	147	146	152	179
IX	234	3 069	168	133	139	179	200	210	152	134	160	182
X	233	2 969	168	130	140	177	204	203	156	139	155	186
XI	241	2 739	173	131	143	179	203	207	155	139	158	189
XII	237	2 603	166	124	142	175	183	190	156	141	159	188
1972	233	2 677	172	127	147	177	207	209				
I	240	2 566	168	123	145	177	183	215	154	141	156	192
II	243	2 698	168	125	142	175	182	216	156	144	155	196
III	235	2 794	166	130	145	174	192	214	154	142	154	200
IV	237	2 837	167	127	137	177	190	212	154	143	157	198
V	238	2 723	169	132	142	176	188	206	153	142	158	197
VI	235	2 582	170	130	146	176	190	212	155	148	154	194
VII	231	2 560	162	89	141	170	202	158	158	144	155	196
VIII	234	2 669	170	126	140	167	222	187	159	138	156	198
IX	234	2 775	172	132	151	174	228	184	165	134	162	202
X	229	2 702	183	133	156	179	225	238	168	139	167	203
XI	219	2 601	188	135	158	182	236	238	172	142	168	204
XII	217	2 613	185	137	159	192	241	230		141		
1973												
I	222	2 580	173	136	153	168	202			140		
II	216	2 586	174	140	153	180	229			145		
III	223	2 702	173	134	148	174	222					
IV	222											

Ks. huomautusosasto vuoden ensimmäisessä numerossa — Se notavdelningen i häfte 1 — *See note section in the January issue.*¹⁾ Lakon vaikutus näkyvissä — *Inverkan av strejk — Affected by strike.*

OECD-maiden teoll. tuot. Volym-indeksi OECD-ländernas index for industrial production Index of industrial prod. for OECD-countries	Tukunmyynnin volyyml- indeksi Volymindex för parti- försäljning Volume index of wholesale	Vahittaismyynnin volyyml- indeksi työpöivää kohti Volymindex för detalj- försäljning per arbeitsdag Volume index of retailing per working day	Yleisön aikatalletukset Allmänhetens tidsdepositioner Time deposits of the public	Pankkien antolainaus yleisölle Bankernas utlåning till allmänheten Advances of all banks to the public	Valuttavaro Valutaservi Foreign exchange reserves	Työvoima Arbetskraft Labour force	Työllinen työvoima Sysselsatta Employed	Työnhakijoina Arbetsökande Applicants for work	Tarjottuja työpaikkoja Lediga arbetsplatser Jobs vacant	Työnhakijat/tarjotut työpaikat Arbetsökande/lediga arbetsplatser Applicants/jobs vacant	Työttömät %:na koko työvoimasta Arbetslösa i % av hela arbetskraften Percentage of unemployed of total labour force	Vuosi ja kuukausi År och månad Year and month
1963=100	1964=100		1 000 000 mk			1 000						
V 13	V 14	V 15	V 16	V 17	V 18	V 19	V 20	V 21	V 22	V 23	V 24	
127	105	115	11 989	13 568	968	2 188	2 100	118	31	4.1	4.1	1968
131	107	116	12 348	13 760	1 004	2 178	2 099	120	32	3.9	4.1	X
132	103	117	12 481	13 890	1 001	2 178	2 097	119	32	3.9	3.9	XI
134	108	114	12 562	14 075	998	2 186	2 102	119	34	3.9	3.7	XII
137	122	123	13 329	15 127	1 124	2 189	2 127	106	45	2.5	2.8	1969
134	122	117	12 652	14 205	1 003	2 192	2 114	118	37	3.2	3.4	I
134	118	119	12 724	14 333	1 078	2 193	2 115	116	41	2.9	3.3	II
135	120	122	12 844	14 522	1 046	2 190	2 116	115	42	2.9	3.3	III
136	116	120	12 945	14 519	1 013	2 186	2 114	113	44	2.7	3.3	IV
137	121	122	13 165	14 852	939	2 182	2 113	110	44	2.5	3.1	V
138	119	124	13 271	15 033	990	2 169	2 111	105	44	2.5	2.9	VI
139	121	121	13 395	15 198	984	2 183	2 124	103	45	2.4	2.7	VII
137	126	124	13 526	15 363	1 054	2 199	2 139	107	47	2.4	2.6	VIII
137	125	124	13 646	15 625	1 004	2 191	2 140	105	48	2.2	2.5	IX
139	129	124	13 814	15 784	1 100	2 190	2 140	100	49	2.1	2.3	X
141	126	128	13 920	15 962	1 121	2 193	2 144	94	49	2.0	2.3	XI
141	127	130	14 009	16 122	1 124	2 195	2 147	93	49	2.0	2.2	XII
142	136	130	15 152	17 532	1 629	2 193	2 153	88	51	1.8	1.9	1970
140	131	128	14 224	16 398	1 156	2 193	2 154	94	48	2.0	2.1	I
142	132	127	14 422	16 645	1 205	2 198	2 157	89	49	1.9	2.0	II
143	129	124	14 584	16 806	1 160	2 196	2 158	87	50	1.8	2.0	III
144	136	126	14 775	17 067	1 128	2 192	2 151	94	51	1.9	1.9	IV
144	130	124	14 876	17 186	1 175	2 194	2 152	91	52	1.9	2.0	V
142	138	130	15 139	17 376	1 195	2 190	2 145	84	52	1.6	1.9	VI
142	140	132	15 277	17 601	1 176	2 198	2 156	90	52	1.8	1.9	VII
142	134	132	15 435	17 820	1 201	2 214	2 166	89	52	1.8	1.8	VIII
141	140	134	15 605	18 039	1 249	2 186	2 146	88	51	1.7	1.8	IX
143	140	134	15 729	18 297	1 272	2 191	2 151	85	53	1.8	1.7	X
142	142	134	15 871	18 516	1 318	2 188	2 152	85	53	1.6	1.7	XI
144	146	133	16 890	18 637	1 629	2 178	2 143	88	50	1.8	1.8	XII
142	144	136	17 037	20 213	2 362	2 197	2 149	94	42	2.4	2.3	1971
144	136	130	16 206	18 970	1 701	2 174	2 143	87	45	2.1	1.9	I
143	140	134	16 390	19 239	1 763	2 185	2 144	89	40	2.3	2.0	II
142	143	136	16 499	19 457	1 823	2 189	2 146	97	40	2.7	2.2	III
143	144	138	16 612	19 689	1 861	2 193	2 146	95	41	2.3	2.3	IV
142	150	146	16 687	19 994	1 898	2 201	2 148	92	42	2.3	2.3	V
144	141	132	16 877	20 169	1 970	2 207	2 162	100	42	2.4	2.3	VI
143	142	133	17 049	20 399	2 112	2 207	2 155	95	42	2.4	2.2	VII
140	145	135	17 183	20 654	2 196	2 202	2 149	93	42	2.3	2.4	VIII
142	146	135	17 400	20 945	2 285	2 202	2 149	94	42	2.4	2.4	IX
143	142	137	17 624	21 129	2 290	2 198	2 146	93	43	2.3	2.5	X
142	146	136	17 839	21 332	2 471	2 203	2 149	97	43	2.3	2.5	XI
141	148	134	18 078	21 580	2 362	2 209	2 156	98	45	2.3	2.5	XII
148	158	149	19 629	23 423	2 893	2 206	2 149	113	51	2.3		1972
143	157	147	18 264	21 865	2 358	2 201	2 147	106	46	2.4	2.5	I
1)140	155	142	18 441	22 047	2 407	2 202	2 145	112	48	2.3	2.5	II
145	155	142	18 676	22 346	2 477	2 195	2 142	110	49	2.4	2.5	III
147	150	141	18 911	22 628	2 590	2 205	2 150	112	50	2.4	2.5	IV
147	151	1) 131	19 211	22 872	2 635	2 206	2 152	123	50	2.5	2.6	V
147	158	150	19 486	23 287	2 725	2 209	2 151	120	52	2.5	2.7	VI
146	155	151	19 797	23 579	2 915	2 204	2 145	121	53	2.3	2.8	VII
149	161	152	20 094	23 860	3 071	2 196	2 135	118	54	2.3	2.8	VIII
150	157	154	20 325	24 111	3 175	2 206	2 149	110	52	2.2	2.8	IX
151	166	154	20 544	24 399	3 329	2 213	2 156	109	50	2.3	2.7	X
153	169	158	20 767	24 704	3 023	2 214	2 157	107	50	2.3	2.7	XI
155	168	165	20 928	25 369	2 893	2 216	2 160	106	53	2.2		XII
	174	147	21 330	25 917	2 746	2 195	2 141	103	57	1.7	2.6	1973
	173	157	21 472	26 470	2 397	2 190	2 137	96	63	1.6	2.4	II
			21 634	27 066	2 308	2 179	2 137	93	63	1.6		III
								91		1.6		IV

V. Kausipuhdistettuja sarjoja — Säsongutjämnae serier — *Seasonally adjusted series*

Vuosi ja neljännes År och kvartal Year and quarter	Keskeneräiset rakennukset Halvafärdiga byggnader <i>Work in progress</i>			Myyntiä rakennuslupat Beviljade byggnadsutlåtand <i>Granted building permits</i>			Valmistuneet rakennukset Färdigställda byggnader <i>Completed buildings</i>			Vienti Exports <i>Exports</i>	Tuonti Imports <i>Imports</i>	Kauppataaseen ylijäämä tai vajaus Handelsbilansens överskott eller underskott <i>Trade balance</i>	Viennin volyymi työpäivää kohti Exportvolym per arbetadag <i>Export volume per working day</i>				
	1 000 000 m ³			1 000 000 mk			1962 = 100										
	V 25	V 26	V 27	V 28	V 29	V 30	V 31	V 32	V 33				V 34	V 35			
1968	33.01	31.44	27.04	6 923	6 656	234	143	104	144	170	169						
1969	36.13	38.68	31.77	8 429	8 434	80	167	118	158	206	225						
1970	39.17	41.45	36.87	9 821	10 942	-1 403	177	123	162	215	264						
I	39.28	10.74	8.42	2 307	2 451	- 240	172	115	159	198	272						
II	39.95	11.09	8.88	2 456	2 689	- 270	175	121	165	205	254						
III	39.66	9.97	8.83	2 550	2 852	- 305	182	128	167	209	280						
IV	37.80	9.65	10.73	2 508	2 950	- 588	180	127	155	249	248						
1971	37.68	42.54	37.78	10 039	11 595	-1 821	172	125	151	200	274						
I	36.37	10.50	10.03	¹⁾ 2 372	2 735	- 387	¹⁾ 166	126	152	¹⁾ 183	264						
II	36.75	10.39	9.99	¹⁾ 2 346	2 774	- 488	¹⁾ 160	128	146	¹⁾ 156	261						
III	38.48	11.13	8.48	2 582	2 994	- 434	178	120	149	250	269						
IV	39.13	10.52	9.28	2 739	3 092	- 512	182	129	158	210	302						
1972	38.38	48.46	39.79	12 284	13 044	- 915	199	135	172	256	320						
I	37.61	11.70	11.80	3 097	3 234	- 124	205	143	167	309	305						
II	37.41	10.25	9.34	2 955	3 294	- 424	196	125	157	284	316						
III	37.52	11.59	9.31	3 077	3 324	- 310	197	133	183	229	325						
IV	40.97	14.92	9.34	3 155	3 192	- 57	197	140	180	201	336						
1973 I				3 540	4 279	- 590	211	185	180	208	323						

Vuosi ja neljännes År och kvartal Year and quarter	Tuonnin volyymi työpäivää kohti Importvolym per arbetadag <i>Volume of imports per working day</i>				Bruttokansantuote (SNA) Inhemsk bruttoprodukt (SNA) <i>Gross domestic product (SNA)</i>		Bruttokansantuotteen volyymi työpäivää kohti Inhemsk bruttoproduktens volym per arbetadag <i>Volume of gross domestic product per working day</i>							
	1962 = 100				1 000 000 mk		1964 = 100							
	V 36	V 37	V 38	V 39	V 40	V 41	V 42	V 43	V 44	V 45	V 46	V 47	V 48	
1968	129	133	94	145	34 149	14 745	114	96	95	111	108	114	112	
1969	159	156	132	186	38 986	16 408	124	95	101	123	105	123	124	
1970	190	188	158	218	43 475	18 414	132	95	116	138	98	132	132	
I	179	177	143	206	10 474	4 445	131	101	114	130	102	128	131	
II	187	195	136	224	10 625	4 489	130	87	114	130	96	130	129	
III	194	190	170	224	10 950	4 675	134	93	118	144	100	135	135	
IV	202	192	184	217	11 426	4 805	135	100	118	148	96	134	135	
1971	188	180	168	216	47 550	20 621	136	96	110	136	96	134	140	
I	186	179	172	213	11 306	4 879	¹⁾ 128	90	115	130	93	133	137	
II	183	168	169	201	11 726	5 052	¹⁾ 139	98	111	139	96	134	144	
III	193	184	166	226	12 001	5 238	138	97	115	134	99	135	140	
IV	192	188	167	222	12 517	5 452	137	98	100	141	98	134	139	
1972	196	189	160	249	53 348	23 587	144	92	100	146	102	144	154	
I	198	195	166	243	13 232	5 600	140	94	97	148	102	139	150	
II	204	195	173	255	13 033	5 861	142	93	99	145	102	143	147	
III	196	185	164	246	13 287	6 018	143	93	102	143	101	144	156	
IV	186	181	136	253	13 796	6 108	149	86	104	146	104	149	164	
1973 I	247	227	200	316	15 180	6 313	147	86	104	147	100	149	157	

Ks. huomautusosasto vuoden ensimmäisessä numerossa — Se notavdelningen i häfte 1 — See note section in the January issue.

¹⁾ Lakon vaikutus näkyvissä — Inverkan av strejk — Affected by strike.

18. Helsingin Arvopaperipörssi — Helsingfors Fondbörs — Helsinki Stock Exchange

Vuosi ja kuukausi År och månad Year and month	Myynti — Försäljning — Sales					Osakeindeksi — Aktieindex Share index 1970 = 100				
	Osakkeet Aktier Shares	Merkintä- oikeudet Teck- nings- rätter Subscription rights	Deben- tuurit Deben- turenna Debentures	Obli- gaatit Obliga- tioner Bonds	Yh- teensä Summa Total	Pankit Banker Banks	Teolli- suus In- dustri Industry	Kauppa- ym. Handel o.a. Trade etc.	Yleis- indeksi Gene- ral- index General index	
										(19.6)
	1 000 mk					(19.6)	(70.6)	(9.8)		
D 90	D 91	D 92	D 93	D 94	D 95	D 96	D 97	D 98		
1968	27 823	4 828	4 196	6 943	43 790	81	65	..	66	
1969	36 751	5 337	3 278	8 341	53 707	94	86	..	87	
1970	53 159	9 243	1 925	12 943	77 271	100	100	100	100	
1971	66 109	5 641	2 396	18 345	92 493	112	113	113	113	
1972	109 465	36 539	4 389	16 500	166 893	181	150	157	157	
1972	II	8 803	2 353	336	1 208	12 700	160	130	134	137
	III	10 259	1 309	517	2 207	14 292	175	136	144	144
	IV	7 321	1 736	244	1 879	11 179	181	134	145	144
	V	6 529	2 518	391	1 563	11 002	181	138	148	148
	VI	5 868	1 505	427	1 233	9 033	164	142	148	147
	VII	6 645	2 815	268	838	10 566	188	157	165	164
	VIII	7 194	3 574	307	1 373	12 448	186	164	168	169
	IX	7 919	5 189	250	1 148	14 506	183	163	175	168
	X	12 358	6 866	315	1 130	20 668	190	165	176	171
	XI	14 607	5 192	328	1 209	21 337	209	174	177	181
	XII	13 923	1 788	758	838	17 307	213	179	182	186
1973	I	23 257	3 175	1 031	1 598	29 061	250	206	203	214
	II	25 657	2 210	744	2 028	30 639	297	225	219	239
	III	24 523	1 568	586	1 929	42 715	343	232	228	253
	IV	12 744	9 274	514	1 591	24 122	355	228	228	253
	V	8 369	5 537	312	2 123	16 341	351	224	204	247

19. Henkivakuutusyhtiöiden
bankinta — Livförsäkrings-
bolagens nyanskaffning
Life insurance policies

Luku Antal Number	Uusia vakuutuksia — Nya försäk- ringar — Policies granted		Koko vakuutus- kannan maksu- tulo — Hela försäkrings- beständets premiein- komster — *)		
	Vakuutus- summa Försäkrings- bestånd Sums assured	Maksutulo ¹⁾ Premie- inkomster ²⁾ Premium income ³⁾			
	1 000 000 mk		1 000 mk		
	D 99	D 100	D 101	D 102	
127 828	1 285.3	—	—		
104 903	1 309.0	—	—		
97 208	1 315.0	—	—		
95 420	1 389.0	—	—		
82 026	1 390.2	16 527	..		
1972	II	7 594	128.6	1 464	14 064
	III	7 448	126.8	1 443	16 592
	IV	6 672	114.5	1 274	14 155
	V	7 342	127.2	1 514	15 859
	VI	6 802	111.8	1 332	..
	VII	3 388	57.6	667	..
	VIII	5 474	94.1	1 075	..
	IX	7 261	123.1	1 432	..
	X	7 864	133.1	1 581	..
	XI	8 067	138.9	1 801	..
	XII	6 831	112.4	1 601	..
1973	I	8 471	150.7	1 943	12 535
	II	9 587	162.2	2 104	14 249
	III	12 938	225.2	3 018	18 218
	IV	9 650	204.0	2 764	15 315
	V	6 079	130.6	1 943	17 591

20. Valtionrautatiet — Statsjärnvägarna — State railways

Vuosi ja kuukausi År och månad Year and month	Kaupallinen liikenne — Kommersiell trafik — Commercial traffic					Tulot Summa Summa intäkter Total income	Kulut Kostnader Costs	Ylijäämä (+) tal alijäämä (-) Överskott (+) eller under- skott (-) Net surplus (+) or deficit (-)		
	Matkojen luku Resorernas antal Number of journeys	Henkilö- kilometrejä Person- kilometer Passenger kilometres	Kuljetettu tavaramäärä Befördrad gods Freight carried		Henkilöliiken- nettuotot Intäkter av persontrafiken Income from passenger traffic				Tavaraliiken- nettuotot Intäkter av godstrafiken Income from freight traffic	
			1 000 t	1 000 000 t-km		1 000 000 mk				
	E 1	E 2	E 3	E 4	E 5	E 6	E 7	E 8	E 9	
1966	31 518	2 130.8	3) 20 885	3) 5 610	79.70	279.37	390.82	487.69	— 96.87	
1967	29 820	2 152.7	3) 21 658	3) 5 596	87.90	296.48	417.76	524.72	— 106.96	
1968	27 589	2 200.7	3) 21 449	3) 5 627	93.83	308.82	443.50	563.83	— 120.33	
1969	25 628	2 153.8	3) 22 422	3) 6 026	97.34	340.81	484.53	600.40	— 115.87	
1970	23 357	2 156.2	3) 23 620	3) 6 270	100.65	361.68	504.58	623.49	— 118.91	
1971	24 870	2 348.5	22 399	5 752	107.97	383.86	529.52	670.32	— 140.80	
1972	27 785	2 593.9	24 103	6 506	135.70	436.94	619.15	742.68	— 123.54	
1972	I	4 992	396.3	1 822	493	8.21	29.74	43.89	50.74	— 6.85
	II			1 812	526	8.62	29.97	42.47	60.35	— 17.88
	III			1 766	514	10.87	38.37	52.03	58.47	— 6.44
	IV			2 025	591	9.24	33.05	46.46	58.44	— 11.98
	V			1 965	541	11.85	41.84	56.36	58.91	— 2.55
	VI			2 108	593	12.97	35.25	53.27	70.75	— 17.48
	VII			1 841	466	15.61	31.76	49.66	58.00	— 8.34
	VIII			1 987	511	14.54	40.18	58.48	62.46	— 3.98
	IX			2 027	527	10.29	37.54	50.67	61.52	— 10.85
	X			2 276	583	10.58	40.36	55.46	59.95	— 4.49
	XI			2 368	598	10.29	38.59	53.08	68.23	— 15.15
	XII			2 105	561	12.83	40.29	57.34	74.88	— 17.54
1973	I	4 927	385.0	2 278	631	9.66	39.41	53.82	60.36	— 6.53
	II			2 027	570	10.73	34.97	48.71	62.25	— 13.54
	III			2 276	638	11.82	40.18	55.73	54.35	— 9.64
	IV					12.55	40.99	60.27	55.41	— 6.56

Ks. huomautusosaasto vuoden ensimmäisessä numerossa — Se notavdelningen i häfte 1 — See note section in the January issue.

1) Uusien vakuutusten yhteenlasketut vuosimaksut — *) Pl. paikallislilikenne.

2) Nya försäkringarnas sammanlagda årspremier — *) Exkl. lokaltrafik.

3) Total annual premiums of new policies — *) Premium incomes of the whole sums assured — *) Excl. local traffic.

21. Ulkomainen matkustajaliikenne — Resandetraffiken mellan Finland och utlandet — Foreign passenger traffic

Vuosi ja kuukausi År och månad Year and month	a. Koko matkustajaliikenne — Hela resandetraffiken — Total passenger traffic							
	Saapuneet — Anlända — Arrivals				Lähteneet — Avresta — Departures			
	Yhteensä Summa Total	Maitse Till lands By land	Meritse Sjöledes By sea	Lentoteitse Per flyg By air	Yhteensä Summa Total	Maitse Till lands By land	Meritse Sjöledes By sea	Lentoteitse Per flyg By air
	E 10	E 11	E 12	E 13	E 14	E 15	E 16	E 17
1969	2 580 797	962 482	1 262 413	355 902	2 590 663	959 486	1 270 194	360 983
1970	2 983 513	1 065 400	1 493 559	424 554	2 949 106	1 021 393	1 499 185	428 528
1971	3 691 696	1 295 887	1 921 222	474 587	3 658 415	1 286 594	1 890 892	480 929
1972	4 627 492	1 568 201	2 525 787	533 505	4 557 632	1 525 654	2 489 275	533 703
1972 II	144 937	46 962	68 042	29 933	145 918	46 810	66 739	32 369
1972 III	218 867	75 885	103 120	39 862	217 824	78 593	96 146	43 085
1972 IV	272 083	89 683	134 852	47 548	263 896	84 668	133 315	45 913
1972 V	351 373	85 018	219 209	47 146	348 184	80 351	221 429	46 404
1972 VI	568 104	161 263	344 810	62 031	520 599	158 212	303 138	59 249
1972 VII	1 061 210	445 693	544 751	60 766	1 012 653	433 345	520 962	58 346
1972 VIII	673 928	246 938	370 489	56 501	704 649	237 630	404 357	62 662
1972 IX	354 857	105 483	198 359	51 016	357 770	100 773	202 084	54 913
1972 X	294 607	92 222	159 995	42 390	293 758	90 699	159 920	43 139
1972 XI	244 675	72 036	139 767	32 872	238 940	68 968	137 653	32 319
1972 XII	310 465	100 225	176 419	33 821	296 912	101 212	164 009	31 691
1973 I	182 540	63 984	82 597	35 959	197 268	61 826	96 260	39 182
1973 II	197 660	57 416	103 424	36 820	202 898	56 798	104 997	41 103
1973 III	262 543	76 557	134 905	51 081	258 617	76 004	130 996	51 617

b. Suomen ja Pohjoismaiden ulkopuolisten maiden välisen matkustajaliikenne
Resandetraffiken mellan Finland och utomnordiska länder — Passenger traffic between Finland and Non-Nordic countries

Yhteensä Summa Total	Maitse Till lands By land	Meritse Sjöledes By sea	Lentoteitse Per flyg By air	Ulkomaalaiset kansalaisuuden mukaan Utlänningar efter medborgarskap Foreigners by citizenship												Suomalaisia Finska medborgare Finns
				Yhteensä Summa Total	Ruotsi Sverige Sweden	Norja Norge Norway	Tanska Danmark Denmark	Iso-Britannia Storbritannien U. n. Kingdom	Neuvostoliitto Sovjetunionen USSR	Ranska Frankrike France	Länsi-Saksa Västtyskland West Germany	Yhdysvallat Förenade staterna USA	Muut maat Övriga länder Others			
				E 18	E 19	E 20	E 21	E 22	E 23	E 24	E 25	E 26	E 27	E 28	E 29	
Saapuneet — Anlända — Arrivals																
1969	370 353	77 210	95 369	197 774	146 083	7 672	550	1 365	18 265	15 404	5 830	35 574	22 646	38 777	224 270	
1970	409 385	96 534	96 059	216 792	158 582	10 447	912	1 354	17 511	16 751	5 392	40 940	24 102	41 173	250 803	
1971	514 548	120 511	109 309	284 728	191 108	12 148	1 071	728	21 890	18 748	6 850	50 489	27 902	51 282	323 440	
1972	621 402	135 539	127 066	358 797	219 812	14 186	1 235	775	21 996	19 930	7 775	57 167	40 634	56 114	401 590	
1972 IV	52 874	16 977	2 485	33 412	10 220	923	11	27	1 063	1 148	273	2 512	1 496	2 154	43 654	
1972 V	55 041	13 360	12 204	29 477	17 083	1 842	51	58	1 887	1 928	763	3 938	2 565	2 767	37 958	
1972 VI	80 455	16 597	20 768	43 090	35 217	2 083	255	122	3 048	2 416	1 065	8 908	8 752	4 051	45 238	
1972 VII	99 316	22 414	26 912	49 990	46 859	4 105	281	133	3 998	1 901	1 403	13 031	9 730	8 568	52 457	
1972 VIII	81 260	16 790	28 084	36 386	38 840	2 304	251	164	3 870	2 118	2 280	9 868	7 877	12 277	42 420	
1972 IX	51 290	7 678	13 419	30 193	19 522	866	136	109	1 914	2 343	431	5 115	3 802	10 108	31 768	
1972 X	45 534	9 909	8 175	27 450	11 102	507	54	51	1 310	2 144	266	2 552	1 459	4 806	34 432	
1972 XI	35 182	8 670	2 557	23 955	8 665	306	23	33	1 127	1 415	337	1 755	1 180	2 759	26 517	
1972 XII	31 664	4 239	4 056	23 369	9 699	158	17	21	1 059	1 078	293	3 062	1 274	2 489	21 965	
1973 I	31 564	5 827	2 997	22 740	8 891	544	21	23	1 065	1 267	314	2 365	1 061	2 737	22 673	
1973 II	32 037	6 069	3 166	22 802	8 849	278	16	22	1 081	1 364	329	2 594	705	2 231	23 188	
1973 III	46 737	10 533	4 348	31 856	9 459	406	57	21	1 200	1 417	348	2 692	1 078	2 240	36 792	
1973 IV	70 194	18 798	5 790	45 606	17 259	1 200	42	49	1 364	1 744	448	3 301	5 744	3 367	54 232	
Lähteneet — Avresta — Departures																
1968	309 685	70 361	75 318	164 006	116 647	7 867	664	1 211	13 093	14 901	4 967	27 762	15 621	30 561	193 038	
1969	373 287	78 105	93 815	201 367	140 916	8 277	659	1 509	15 744	14 665	6 021	35 459	21 123	37 459	232 371	
1970	422 590	97 517	98 087	226 986	155 028	11 193	972	1 299	18 028	17 010	5 398	39 452	22 561	39 115	267 562	
1971	519 357	122 496	116 135	280 726	190 754	12 997	1 220	779	20 572	18 406	6 547	49 499	27 289	53 115	328 913	
1972	623 095	135 922	128 571	358 602	212 362	15 370	1 365	1 034	19 899	18 918	7 872	52 432	40 481	54 991	410 733	
1972 V	53 905	11 946	13 303	28 656	14 199	2 047	30	73	1 417	1 682	492	3 149	2 011	3 298	39 706	
1972 VI	78 856	18 840	20 844	39 172	27 194	2 634	434	208	2 534	2 265	961	5 112	5 975	7 071	51 663	
1972 VII	93 536	22 399	25 573	45 564	43 648	4 008	305	134	2 855	2 220	1 159	10 550	11 281	11 136	49 888	
1972 VIII	85 099	15 697	28 952	40 450	46 183	2 162	183	262	4 139	2 111	2 833	12 730	9 823	11 940	38 916	
1972 IX	57 038	8 360	14 906	33 772	22 395	969	137	151	2 158	1 946	595	5 968	4 409	6 062	34 643	
1972 X	46 005	9 383	7 837	28 785	11 196	554	21	52	1 284	1 857	288	2 657	1 404	3 079	34 809	
1972 XI	33 397	8 729	2 608	22 060	7 505	273	94	28	897	1 347	274	1 552	907	2 133	25 892	
1972 XII	31 533	5 726	2 352	23 455	8 250	559	25	31	921	1 349	235	1 735	1 002	2 393	23 283	
1973 I	34 168	3 580	4 551	26 037	8 848	166	27	28	824	888	252	3 159	1 158	2 346	25 320	
1973 II	34 332	6 760	24 139	3 433	8 274	506	53	33	946	1 360	276	2 394	567	2 139	26 058	
1973 III	48 683	11 327	3 998	33 358	8 738	305	62	40	1 182	1 302	308	2 556	888	2 095	39 533	
1973 IV	64 982	17 001	6 247	41 734	16 486	1 667	67	45	1 239	1 635	388	3 102	5 142	3 201	48 496	

Ks. huomautusosasto vuoden ensimmäisessä numerossa — Se notavdelningen i häfte 1 — See note section in the January issue.

22. Moottoriajoneuvot — Motorfordon — Motor vehicles

Vuoden ja kuukauden lopussa Vid utgången av At the end of	Henkilöautot Personbilar Cars		Kuorma-autot Lastbilar Lorries		Linja- autot Bussar Buses	Paketti- autot Paket- bilar Delivery vans	Muut autot Övriga bilar Other auto- mobiles	Kalkki autot Alla bilar All automobiles		Käyttövoima Drivkraft Motor power		Moottori- pyörät Motor- cycles Motor cycles	Traktori- Traktorer Tractors		
	Yhteensä Summa Total	Ammatt. Yrkesm. Profes- sional	Yhteensä Summa Total	Ammatt. Yrkesm. Profes- sional				Yhteensä Summa Total	Ammatt. Yrkesm. Profes- sional	Yhteensä Summa Total	Ammatt. Yrkesm. Profes- sional			Bensiini Bensin Motor spirits	Diesel
a. Rekisterissä olevat ajoneuvot — Inregistrerade motorfordon — Motor vehicles registered															
1967	551 198	10 009	44 161	22 436	7 426	48 761	4 211	655 757	40 984	596 310	59 224	56 089	150 092		
1968	580 747	9 729	44 264	22 425	7 660	48 369	4 435	685 475	40 965	623 174	62 156	51 371	154 851		
1969	643 057	9 762	45 210	22 853	7 861	51 825	4 743	752 696	41 758	685 747	66 828	46 458	163 458		
1970	711 968	9 809	46 195	23 363	8 116	56 707	5 024	828 010	42 702	755 208	72 692	44 139	169 428		
1971	753 192	9 641	46 572	23 431	8 247	67 072	5 252	880 335	42 814	802 113	77 845	43 403	175 304		
1972	818 353	9 868	47 472	23 893	8 364	68 633	5 395	948 217	43 683	864 042	83 789	45 304	180 291		
b. Rekisteriin merkityt uudet moottoriajoneuvot — Inregistrerade nya motorfordon — Registered new vehicles															
1967	65 836	3 436	5 773	3 092	715	14 391	328	87 043	7 548	78 187	8 854	4 447	10 747		
1968	48 444	1 276	4 344	2 306	706	5 356	264	59 114	4 515	52 172	6 939	2 701	8 260		
1969	84 542	2 259	5 360	2 898	629	10 428	317	101 276	6 112	91 967	9 309	3 241	11 088		
1970	92 104	2 985	5 322	2 863	726	16 983	336	115 471	6 931	104 942	10 525	4 211	10 296		
1971	75 320	2 506	4 835	2 553	644	15 390	381	96 570	6 030	86 665	9 900	4 981	9 788		
1972	101 398	3 564	4 844	2 728	780	5 497	425	112 944	7 412	102 409	10 534	7 374	9 970		
*1972	II	8 037	320	381	217	53	394	36	8 901	615	8 064	837	292	856	
	III	7 907	326	385	181	79	413	36	8 820	605	7 899	921	709	780	
	IV	7 741	248	398	194	65	510	35	8 749	541	7 881	868	985	904	
	V	9 564	318	389	184	65	574	36	10 628	596	9 701	927	1 329	1 042	
	VI	9 441	301	334	176	82	471	39	10 367	602	9 545	822	1 404	582	
	VII	6 879	237	340	180	29	357	26	7 631	476	6 967	664	933	357	
	VIII	7 898	266	265	134	43	452	38	8 696	470	7 992	704	687	501	
	IX	7 435	317	377	223	74	434	40	8 360	629	7 493	867	320	822	
	X	8 571	319	429	279	60	562	41	9 663	698	8 701	962	213	1 101	
	XI	7 482	279	494	279	72	496	31	8 575	650	7 583	991	112	1 080	
	XII	5 317	206	544	371	119	375	35	6 390	727	5 413	977	110	646	
1973	I	13 409	389	544	304	52	569	46	14 620	774	13 444	1 176	214	1 436	
	II	11 708	271	346	165	56	572	42	12 724	517	11 831	893	486	812	
	III	13 190	361	444	224	84	641	39	14 393	710	13 300	1 098	1 456	917	

23. Ulkomainen merenkulku — Sjöfarten mellan Finland och utlandet — Foreign shipping

Vuosi ja kuukausi År och månad Year and month	Saapuneet alukset — Ankomna fartyg — Vessels entered						Lähteneet alukset — Avgångna fartyg — Vessels cleared					
	Luku — Antal Number		1 000 nettotonnia nettoton tons		Tuotu tavaramäärä Im- porterad varu- mängd Tons imported 1 000 t	Siitä suomal. aluksilla Därav med finska fartyg Of which by Finnish vessels	Luku — Antal Number		1 000 nettotonnia nettoton tons		Viety tavaramäärä Ex- porterad varu- mängd Tons exported 1 000 t	Siitä suomal. aluksilla Därav med finska fartyg Of which by Finnish vessels
	Kaik- kiaan Summa Total	Niistä suomal. Därav finska Of which Finnish	Kaik- kiaan Summa Total	Lastissa Last- förande With cargo			Kaik- kiaan Summa Total	Niistä suomal. Därav finska Of which Finnish	Kaik- kiaan Summa Total	Lastissa Last- förande With cargo		
					E 46	E 47					E 48	E 49
1967	15 040	7 056	15 315	13 034	13 902	8 279	15 071	7 045	15 406	11 224	9 861	4 493
1968	16 189	7 851	16 971	14 651	15 958	8 734	16 177	7 833	17 021	12 187	10 754	4 734
1969	17 296	8 206	18 673	16 181	18 419	9 786	17 324	8 215	18 805	13 283	12 033	5 263
1970	18 052	8 861	20 809	18 424	20 180	10 625	18 038	8 816	20 986	14 615	12 360	5 201
*1971	18 970	9 609	23 014	20 319	20 506	10 198	19 116	9 683	23 316	16 263	11 248	4 712
*1972	20 940	11 148	28 948	25 920	21 647	11 198	20 921	11 250	28 872	21 452	11 883	5 140
*1972	I	1 162	598	1 644	1 440	1 358	1 173	600	1 631	1 200	859	391
	II	917	488	1 286	1 099	907	891	490	1 271	975	774	365
	III	915	539	1 389	1 208	989	958	557	1 406	1 098	865	418
	IV	1 281	705	1 866	1 642	1 437	1 208	689	1 801	1 284	781	368
	V	1 838	1 040	2 588	2 356	2 148	1 805	1 038	2 493	1 761	815	345
	VI	2 298	1 226	3 068	2 784	2 284	2 318	1 248	3 080	2 326	1 069	423
	VII	2 620	1 359	3 277	2 991	2 086	2 595	1 383	3 305	2 560	1 083	400
	VIII	2 414	1 260	3 274	2 991	2 111	2 394	1 279	3 244	2 505	991	407
	IX	1 989	1 050	2 770	2 486	2 044	2 051	1 064	2 797	2 066	1 140	482
	X	2 031	988	2 781	2 464	2 291	1 978	995	2 758	1 978	1 167	483
	XI	1 816	947	2 469	2 179	1 955	1 836	952	2 518	1 828	1 165	522
	XII	1 659	948	2 537	2 280	2 039	1 714	965	2 568	1 869	1 173	536
*1973	I	1 536	813	2 357	2 064	1 897	1 497	799	2 345	1 655	1 130	511
	II	1 150	628	1 782	1 599	1 150	1 168	636	1 887	1 484	957	492
	III	1 248	711	2 001	1 778	1 248	1 283	747	2 022	1 649	1 043	521
	IV	1 465	810	2 272	2 049	1 654	1 455	814	2 290	1 745	911	468

Ks. huomautusosasto vuoden ensimmäisessä numerossa — Se notavdelningen i häfte 1 — See note section in the January issue.

24. Kauppalaivasto — Handelsflottan — Merchant fleet

Vuoden ja kuukauden lopussa Vid utgången av At the end of	Koko kauppalaivasto Hela handelsflottan Whole merchant fleet		Höyryalukset Ångfartyg Steamers		Moottorialukset Motorfartyg Motor ships	
	Luku Antal Number	1 000 br.r.t. gross tons	Luku Antal Number	1 000 br.r.t. gross tons	Luku Antal Number	1 000 br.r.t. gross tons
	E 58	E 59	E 60	E 61	E 62	E 63
1967	525	1 098	101	170	407	925
1968	506	1 083	78	109	414	972
1969	508	1 242	59	67	437	1 174
1970	509	1 371	53	65	447	1 304
1971	490	1 417	44	51	441	1 366
*1972	496	1 613	37	41	456	1 572
*1972						
II ..	481	1 538	41	44	436	1 493
III ..	484	1 553	41	44	439	1 508
IV ..	488	1 565	41	44	443	1 520
V ..	492	1 580	40	44	448	1 535
VI ..	493	1 584	39	44	450	1 540
VII ..	492	1 584	39	44	450	1 540
VIII ..	493	1 600	39	44	451	1 556
IX ..	496	1 610	39	44	454	1 566
X ..	494	1 605	39	44	452	1 561
XI ..	494	1 605	38	41	453	1 564
XII ..	496	1 613	37	41	456	1 572
*1973						
I ..	495	1 547	37	41	455	1 506
II ..	489	1 533	36	40	450	1 493
III ..	487	1 564	33	39	451	1 524
IV ..	479	1 557	32	33	444	1 524
V ..	481	1 575	33	36	445	1 539

25. Kotimaiden lentoyhtiöiden säännöllinen lentoliikenne
Inhemiska flygbolags reguljära flygtrafik
Scheduled air traffic of Finnish companies

Vuosi ja kuukausi År och månad Year and month	Lentokm Flygkm Kilometres flown	Matkustajkm Passagerarkm Passenger-km	Matkustajien luku Antal passagerare Passengers carried	Rahtia ja postia Frakt och post Freight and mail
				1 000 ton-km
	E 64	E 65	E 66	E 67
1966 ...	14 502	409 670	768 757	7 953
1967 ...	15 662	455 096	897 605	7 471
1968 ...	14 731	438 964	895 672	7 588
1969 ...	17 098	586 822	1 035 280	13 452
1970 ...	19 938	772 725	1 279 538	23 675
1971 ...	22 223	829 269	1 394 845	26 336
1972 ...	23 725	936 080	1 535 773	27 276
1971 XII	1 719	56 557	105 667	3 340
1972 I	1 773	56 314	100 945	2 531
II	1 694	54 961	108 761	2 382
III	1 897	67 459	128 151	2 805
IV	1 964	69 938	122 387	1 801
V	2 073	81 183	135 286	2 027
VI	2 038	101 055	146 887	2 212
VII	2 157	100 027	135 578	1 634
VIII	2 140	102 704	147 978	2 012
IX	2 079	95 079	144 767	2 112
X	2 084	78 857	138 423	2 328
XI	1 876	63 000	110 186	2 395
XII	1 950	65 503	116 425	3 036
1973 I	2 105	69 432	122 126	2 812
II	1 938	64 032	122 210	2 673
III	2 181	80 793	147 386	3 161

26. Posti- ja lennätinlaitos — Post- och telegrafverket — Postal, telegraphic and telephone services

Vuosi ja kuukausi År och månad Year and month	Postitoimen liikennetulot Inkomster av post- trafiken Postal revenue	Telettoimen liikennet- tulot Inkomster av televerk- sambet Revenue from teleservice	Muut tulot Övriga Inkomster Other revenue	Yhteensä Summa Total revenue	Kaukopuhelut — Fjärrsamtal Trunk calls			Sähkö- sanomat, kotimaiset ja ulko- maille Telegram, inrikes och till utlandet Telegrams, inland and abroad	Telexkirjoittamiset Telexskrivningar Telex calls	
					kotimaiset — inrikes		ulkomaille (minuu- tellessa) till utlandet (1 minuter) abroad (minutes)		kotimaiset (maksu- sykäyksellä à 10 p) inrikes (taxe- impulser à 10 p) inland (counting impulses à 10 p)	ulkomaille (minuu- tellessa) till utlandet (1 minuter) abroad (minutes)
					käisvällit- teinen lii- kenne (3 min. jaksoja) manuell trafik (3 min. perioder) 1)	automaat- tillikenne (maksu- sykäyksellä à 5 p) automaatisk trafik (taxe- impulser à 5 p) 2)				
					1 000 mk	1 000				
E 68	E 69	E 70	E 71	E 72	E 73	E 74	E 75	E 76	E 77	
1967 ...	176 414	215 071	59 823	451 308	60 992	1 517 321	6 609	1 064	19 151	3 383
1968 ...	188 991	238 536	64 406	491 933	58 567	1 815 672	8 112	1 075	21 966	3 736
1969 ...	201 734	271 661	65 407	538 802	58 383	2 356 991	10 151	1 061	22 080	4 573
1970 ...	249 173	319 178	91 379	659 731	61 791	2 881 916	12 058	1 083	23 873	5 384
1971 ...	263 721	356 552	94 603	714 877	66 879	3 316 841	14 216	1 055	24 469	5 949
*1972 ...	285 350	402 305	107 757	795 412	68 421	3 771 959	16 098	1 052	29 158	6 843
*1972										
IV	21 255	29 130	8 214	58 600	5 523	321 323	1 264	81	2 924	532
V	28 123	31 276	8 822	68 221	6 101	324 465	1 394	129	1 499	593
VI	20 531	40 001	7 428	67 961	5 697	300 011	1 368	92	2 660	593
VII	16 900	27 987	7 761	52 639	5 166	249 311	1 077	82	2 935	452
VIII	20 224	27 929	7 498	55 650	5 841	309 654	1 350	81	1 100	591
IX	27 005	41 127	8 042	76 173	5 596	318 649	1 371	83	3 083	587
X	23 751	31 736	7 768	63 255	6 014	353 046	1 460	83	2 514	655
XI	24 750	33 793	8 379	66 921	5 841	347 002	1 487	90	2 352	671
XII	40 820	37 816	22 078	100 713	5 461	341 115	1 428	93	3 335	550
*1973										
I	20 186	40 259	7 501	67 945	5 775	398 480	1 451	73	2 450	649
II	21 801	35 920	8 899	66 619	5 415	373 140	1 413	70	2 515	612
III	25 463	48 586	8 652	82 700	5 969	401 133	1 603	82	1 618	682
IV	30 108	31 910	9 014	71 031						

Ks. huomautusosaasto vuoden ensimmäisessä numerossa — Se notavdelningen i häfte 1 — See note section in the January issue.

1) Manual traffic (3-minute periods) — 2) Automatic traffic (counting impulses à 5 p).

27. Rakennuskustannusindeksi — Byggnadskostnadsindex — Building cost index

1964 = 100 Ryhmien painot ilmoitettu sulussa — Gruppvikterna angivna inom parentes — Group weights in parentheses

Vuosi ja kuukausi År och månad Year and month	Kokonaiskustannukset Total costs	1. Rakennustekniset työt Byggnadstekniska arbeten Building work	1.1 Työpalkat Arbetslöner Wages in building trade	1.2 Tarvikkeet Varor Building materials	1.2 Erikolatyöt Specialarbeten Special contracts	1.3 Rakennustyömaan yleiskulut Allmänna kostnader på byggnadsarbetsplatsen General costs of building sites	2. LVI-tekniset työt VVS-tekniska arbeten Heating, piping and ventilation	3. Sähkötekniset työt Eltekniska arbeten Electric installations	4. Muut kustannukset Övriga kostnader Other costs	Kokonaiskustannukset ilman ryhmää 4 Total costs excl. group 4										
	(1 000)	(760)	(251)	(319)	(152)	(38)	(130)	(50)	(60)	(940)										
	F 1	F 2	F 3	F 4	F 5	F 6	F 7	F 8	F 9	F 10										
1966.....	107.9	107.4	112.2	103.7	107.7	106.3	109.2	106.7	111.6	107.6										
1967.....	114.2	113.5	121.3	106.7	115.0	112.3	117.4	110.8	118.6	113.0										
1968.....	125.8	124.1	132.7	114.5	128.4	130.5	131.3	129.3	131.6	125.4										
1969.....	130.8	129.3	139.3	118.9	132.6	138.2	136.1	131.5	137.9	130.4										
1970.....	138.2	136.0	145.7	126.3	136.2	153.2	147.2	137.9	145.9	137.7										
1971.....	148.6	146.8	161.8	133.7	145.8	161.4	154.5	145.2	161.9	147.8										
1972.....	160.9	159.9	181.8	141.2	159.7	172.2	163.8	149.7	176.7	159.9										
	1972	1973	1972	1973	1972	1973	1972	1973	1972	1973										
I.....	154.0	167.8	152.3	166.6	170.3	189.6	137.0	147.4	151.5	166.1	164.9	177.8	158.8	169.7	145.7	157.4	172.6	185.0	152.8	166.5
II.....	153.8	168.7	152.3	167.5	170.3	189.6	137.0	149.1	151.5	166.5	164.9	180.7	159.1	171.5	145.2	157.8	168.2	186.1	152.9	167.5
III.....	154.2	171.1	152.6	169.5	170.3	189.6	137.2	151.9	152.6	170.1	164.9	182.0	160.2	176.9	145.2	158.9	168.7	189.5	153.3	170.0
IV.....	157.4	175.4	156.1	173.9	174.0	190.9	139.8	160.0	157.0	170.7	171.9	191.4	161.3	181.3	148.7	159.3	172.6	194.2	156.4	174.1
V.....	161.9	179.9	161.2	179.0	187.1	190.9	140.0	170.4	160.6	174.5	171.9	191.5	164.0	182.0	148.7	165.1	177.5	199.1	160.9	178.7
VI.....	162.3		161.5		187.1		140.1		160.9		175.3		164.8		149.1		178.0		161.3	
VII.....	163.4		162.8		187.1		141.9		163.2		175.3		164.8		150.2		179.3		162.4	
VIII.....	163.7		163.0		187.1		142.2		163.5		175.3		165.1		151.8		179.5		162.7	
IX.....	164.2		163.5		187.1		143.5		163.5		175.3		165.8		151.8		180.0		163.2	
X.....	164.5		163.8		187.1		144.0		163.7		175.3		166.5		151.8		180.4		163.5	
XI.....	165.3		164.4		187.1		145.4		164.0		175.5		167.4		153.8		181.3		164.3	
XII.....	165.8		165.0		187.1		146.6		164.4		175.5		167.6		153.8		181.8		164.8	

28. Tienrakennuskustannusindeksi — Vägbyggnadskostnadsindex — Cost index of road construction

1963 = 100 Ryhmien painot ilmoitettu sulussa — Gruppvikterna angivna inom parentes — Group weights in parentheses

Vuosi ja neljännes År och kvartal Year and quarter	Kokonaisindeksi Total index	Työpalkat Arbetslöner Wages	Vuokra-koneet Hyrd maskiner Hired machinery	Osaurakat Del-entreprenader Sub-entrepreneurs	Kuljetukset Transporter Transport	Tarveaineet Material Materials	Yleiskulut Allmänna kostnader General costs
	(100.0)	(23.4)	(12.9)	(21.1)	(18.0)	(17.0)	(7.0)
	F 11	F 12	F 13	F 14	F 15	F 16	F 17
1965.....	111	122	110	109	102	108	120
1966.....	117	136	114	111	104	107	129
1967.....	122	149	113	112	103	114	144
1968.....	130	161	118	118	106	124	156
1969.....	137	181	120	120	106	128	167
1970.....	164	239	123	118	106	132	204
1971.....	171	260	142	133	121	141	235
1972.....	190	285	170	155	137	145	257
1969 III.....	136	181	119	120	105	128	167
IV.....	137	182	120	120	105	130	167
1970 I.....	153	238	120	120	106	131	203
II.....	152	238	120	114	106	131	203
III.....	153	239	123	116	106	131	203
IV.....	156	240	130	121	106	133	205
1971 I.....	165	253	133	123	119	137	229
II.....	169	259	135	130	120	141	234
III.....	170	258	141	134	119	142	234
IV.....	180	269	158	146	128	142	244
1972 I.....	182	270	165	150	128	143	245
II.....	188	279	167	154	138	143	254
III.....	193	294	169	155	138	145	264
IV.....	199	298	178	162	145	150	266
1973 I.....	201	302	180	164	143	155	270

Ks. huomautusosasto vuoden ensimmäisessä numerossa — Se notavdelningen i häfte 1 — See note section in the January issue.

29. Elintarvikkeiden vähittäiskauppahintoja — Detailjhandelspriser för livsmedel — Retail prices for provisions
mk

Vuosi ja kuukausi År och månad Year and month	Maito, irtalmena Mjölk, i lösivikt Milk, unpacked	Meljerivoi Mejerismör Dairy butter	Juusto, Emmental Ost, Emmental Cheese, Emmenthal	Margarini Margarin Margarine	Munat Ägg Eggs	Buoka- peruna Matpotatis Potatoes	Vehnäjau- hot, puoli- karkeat (pakkauk- sessa) Vetemjöl, halvgrovt (i för- packning) Wheat flour (in carton)	Ruis- jauhot, tavalliset Rågmjöl, vanligt Rye meal	Kaura- hutualeet Havre- flingor Flaked oats	Näkkileipä Knäcke- bröd Crisp bread	Ruisleipä, pehmeä Rågbröd, mjukt Rye bread	
	1	500 g	kg	250 g	kg	kg	2 kg	kg	kg	250 g	800 g	
	F 18	F 19	F 20	F 21	F 22	F 23	F 24	F 25	F 26	F 27	F 28	
1967	0.61	3.43	6.60	1.00	3.75	0.41	2.57	0.78	1.49	..	0.88	
1968	0.69	4.15	7.46	1.05	3.76	0.39	2.89	0.81	1.50	0.73	0.92	
1969	0.70	4.22	7.77	1.05	4.05	0.38	3.01	0.82	1.52	0.74	0.93	
1970	0.70	4.28	7.77	1.05	4.01	0.38	3.01	0.82	1.52	0.74	0.93	
1971	0.75	3.98	7.94	1.05	4.05	0.38	3.19	0.89	1.57	0.77	1.00	
1972	0.82	4.20	8.60	1.08	4.40	0.45	3.24	0.92	1.59	0.90	1.06	
1972	I ..	0.76	3.98	8.07	1.05	4.22	0.40	3.22	0.91	1.58	0.83	1.01
	II ..	0.76	3.98	8.07	1.05	4.21	0.40	3.22	0.91	1.58	0.85	1.01
	III ..	0.78	3.98	8.07	1.05	4.23	0.42	3.22	0.91	1.58	0.86	1.06
	IV ..	0.85	4.26	8.07	1.07	4.40	0.42	3.22	0.91	1.58	0.86	1.06
	V ..	0.85	4.27	8.07	1.09	4.42	0.43	3.22	0.91	1.58	0.86	1.06
	VI ..	0.85	4.28	8.92	1.09	4.45	0.44	3.22	0.91	1.58	0.86	1.06
	VII ..	0.85	4.28	8.98	1.09	4.47	0.43	3.22	0.91	1.59	0.89	1.06
	VIII ..	0.85	4.28	9.00	1.09	4.47	0.66	3.22	0.92	1.59	0.92	1.06
	IX ..	0.85	4.28	9.00	1.09	4.48	0.51	3.24	0.93	1.59	0.94	1.08
	X ..	0.85	4.28	9.00	1.09	4.49	0.48	3.27	0.94	1.60	0.96	1.09
	XI ..	0.85	4.28	9.00	1.09	4.50	0.51	3.28	0.95	1.60	0.97	1.09
	XII ..	0.85	4.28	9.00	1.09	4.51	0.53	3.28	0.95	1.60	0.97	1.09
1973	I ..	0.85	4.28	9.01	1.09	4.48	0.55	3.29	0.95	1.64	0.97	1.09
	II ..	0.85	4.28	9.01	1.09	4.45	0.66	3.29	0.95	1.65	0.97	1.09
	III ..	0.85	4.28	9.01	1.09	4.48	0.78	3.30	0.95	1.67	0.98	1.09
	IV ..	0.85	4.28	9.01	1.09	4.52	0.81	3.31	0.96	1.67	0.98	1.09
	V ..	0.94	4.76	9.01	1.09	4.84	0.79	3.31	0.96	1.68	0.98	1.09

Vuosi ja kuukausi År och månad Year and month	Vehnä- leipä, ranskan- leipä Vetebröd, franskt bröd White wheat bread	Keksit, voileipä- Kex, smörgås- Cream crackers	Mullin- liha, lapa Ungnöt, bog Yearling, shoulder	Naudan- liha, jauhelliha Nötkött, malet Beef, minced	Stanliha, tuore, keski- kyylki Fläsk, färskt, sidfläsk Fresh pork	Näkki- makkara Knack- korv Frank- furter	Silakka, tuore Ström- ming, färsk Fresh Baltic herring	Silli, suolattu Sill, saltad Salted herring	Pala- sokeri Bit- socker Lump sugar	Kahvi, paahdettu Kaffe, rostat Coffee, roasted	Appelsiini Apelsiner Oranges	
	400 g	200 g	kg	kg	kg	kg	kg	kg	kg	250 g	kg	
	F 29	F 30	F 31	F 32	F 33	F 34	F 35	F 36	F 37	F 38	F 39	
1967	0.63	0.91	6.04	5.88	5.31	7.11	1.49	3.52	1.43	2.33	2.02	
1968	0.67	0.98	7.31	6.87	5.66	8.16	1.45	4.16	1.52	2.95	2.25	
1969	0.69	1.01	7.87	7.30	6.04	8.30	1.63	4.63	1.56	2.94	2.22	
1970	0.69	1.01	8.77	7.92	6.30	8.58	1.71	5.31	1.56	2.95	2.12	
1971	0.74	1.07	9.49	8.63	6.53	9.22	1.67	5.59	1.66	3.15	2.19	
1972	0.78	1.19	10.78	9.89	7.05	9.92	1.79	5.77	2.04	3.34	2.08	
1972	I ..	0.74	1.12	9.90	8.93	6.77	9.38	1.67	5.67	1.74	3.28	1.82
	II ..	0.74	1.16	10.05	9.13	6.79	9.75	1.87	5.88	2.07	3.28	1.73
	III ..	0.78	1.18	10.17	9.20	6.77	9.76	2.22	5.70	2.07	3.28	1.70
	IV ..	0.78	1.18	10.36	9.45	6.88	10.00	1.69	5.72	2.07	3.28	1.72
	V ..	0.78	1.18	10.44	9.50	6.95	10.01	1.26	5.72	2.07	3.28	1.69
	VI ..	0.78	1.18	10.54	9.67	6.96	10.02	1.16	5.74	2.07	3.28	1.69
	VII ..	0.78	1.19	10.66	9.82	7.02	10.02	1.54	5.81	2.07	3.29	1.79
	VIII ..	0.78	1.19	10.75	10.16	7.04	10.02	1.97	5.78	2.07	3.40	2.26
	IX ..	0.80	1.19	11.09	10.27	7.12	10.03	2.06	5.81	2.07	3.43	2.54
	X ..	0.81	1.23	11.16	10.35	7.20	10.03	2.10	5.86	2.07	3.43	2.72
	XI ..	0.81	1.26	11.70	10.65	7.33	10.03	2.01	5.89	2.07	3.43	3.00
	XII ..	0.81	1.26	12.59	11.50	7.77	10.03	1.96	5.90	2.07	3.46	3.23
1973	I ..	0.81	1.27	12.68	11.62	7.62	10.16	1.77	5.95	2.08	3.79	1.74
	II ..	0.81	1.27	13.00	11.84	7.54	10.17	1.82	5.97	2.20	3.85	1.71
	III ..	0.81	1.28	12.80	11.83	7.36	10.18	1.75	6.00	2.27	3.88	1.65
	IV ..	0.81	1.30	12.87	11.84	7.39	10.18	1.61	6.03	2.27	3.88	1.66
	V ..	0.81	1.31	12.94	11.90	7.51	10.18	1.39	6.08	2.27	3.88	1.77

Ka. huomautusasto vuoden ensimmäisessä numerossa — Se notavdelningen i häfte 1 — See note section in the January issue.

30. Elinkustannusindeksi — Levnadskostnadsindex
Cost-of-living index
X 1951 = 100

Vuosi ja kuukausi År och månad Year and month	Kokonaisindeksi Totalindex Total index	Ryhmäindeksit ja (suluissa) niiden painot Gruppindex och (in parentheses) deras vikter				
		Ravinto Livsmedel Food	Asunto Bostad Rent	Lämpö ja valo Värme och lyse Heating and lighting	Vaate- tus Be- klädnad Clothing	Muut menot Övriga utgifter Miscellaneous
		(100.0) (100.0)	(38.7) (28.3)	(12.9) (16.1)	(4.3) (3.7)	(12.6) (9.4)
	F 40	F 41	F 42	F 43	F 44	F 45
1968	212	235	427	142	125	211
1969	217	242	442	143	128	213
1970	223	246	458	158	129	220
1971	237	257	495	185	133	236
1972	254	281	518	192	140	253
1972 II ..	245	267	501	193	136	244
III ..	247	269	501	193	138	246
IV ..	251	277	508	194	139	250
V ..	253	278	518	193	139	252
VI ..	254	280	519	193	139	253
VII ..	256	283	523	191	139	256
VIII ..	257	286	524	191	141	256
IX ..	259	290	525	192	143	257
X ..	260	290	531	192	143	257
XI ..	262	293	533	193	144	259
XII ..	262	294	534	195	144	260
1973 I ..	265	296	538	196	146	263
II ..	267	299	540	197	149	265
III ..	269	301	545	201	149	266
IV ..	272	302	554	204	150	271
V ..	277	312	564	205	151	274

31. Kuluttajan hintaindeksi — Konsumentprisindex
Consumer price index
X—XII 1957 = 100

Vuosi ja kuukausi År och månad Year and month	Kokonaisindeksi Totalindex Total index	Ryhmäindeksit ja (suluissa) niiden painot Gruppindex och (in parentheses) deras vikter				
		Ravinto Livsmedel Food	Asunto Bostad Rent	Lämpö ja valo Värme och lyse Heating and lighting	Vaate- tus Be- klädnad Clothing	Muut menot Övriga utgifter Miscellaneous
		(100.0) (100.0)	(38.7) (28.3)	(12.9) (16.1)	(4.3) (3.7)	(12.6) (9.4)
	F 46	F 47	F 48	F 49	F 50	F 51
1968	166	173	158	137	156	172
1969	170	178	164	139	159	174
1970	175	181	170	153	161	179
1971	186	189	183	179	164	192
1972	199	206	192	187	174	206
1972 II ..	192	196	185	188	169	199
III ..	194	198	186	188	171	201
IV ..	197	204	188	188	172	204
V ..	199	204	192	187	172	206
VI ..	199	206	192	188	173	206
VII ..	201	208	194	185	173	209
VIII ..	202	210	194	185	175	209
IX ..	203	213	194	186	177	209
X ..	204	213	197	186	178	210
XI ..	205	215	197	188	178	211
XII ..	206	216	198	189	179	212
1973 I ..	208	217	199	190	182	214
II ..	210	220	200	192	183	216
III ..	211	221	202	195	185	217
IV ..	214	222	205	198	186	221
V ..	218	229	209	199	187	224

32. Kuluttajan hintaindeksi — Konsumentprisindex — Consumer price index
1967 = 100

Vuosi ja kuukausi År och månad Year and month	Kokonaisindeksi Totalindex Total index	Ryhmäindeksit ja (suluissa) niiden painot — Gruppindex och (in parentheses) deras vikter								
		Ravinto Livsmedel Food	Juomat ja tupakka Drycker och tobak Beverages and tobacco	Vaatetus ja jalkineet Beklädnad o. skodon Clothing and footwear	Asunto Bostad Rent	Lämpö ja valo Värme och lyse Heating and lighting	Kotitalous- kalusto -tarvikkeet ja -palvelukset Hushålls- inventarier, -förnödenheter och -tjänster ¹⁾	Lii- kenne Transport Transport	Koulutus ja virkistys Utbildning och rekreation Education and recreation	Muut tavarat ja palvelukset Övriga varor och tjänster Other goods and services
		(100.0)	(28.3)	(7.3)	(9.4)	(16.1)	(3.7)	(5.6)	(13.0)	(8.7)
	F 52	F 53	F 54	F 55	F 56	F 57	F 58	F 59	F 60	F 61
1968	109	111	110	106	107	108	109	110	108	109
1969	112	115	111	108	111	109	110	110	110	112
1970	115	116	115	109	115	121	113	113	113	115
1971	122	121	119	112	125	141	119	125	119	125
1972	131	133	125	118	131	147	126	135	128	135
1972 II ..	126	126	120	115	126	147	122	131	126	129
III ..	127	127	120	116	126	147	122	133	127	131
IV ..	129	131	126	117	128	148	123	133	127	133
V ..	130	131	126	117	131	147	125	132	129	135
VI ..	131	132	126	118	131	148	126	134	129	135
VII ..	132	134	126	118	132	146	126	138	129	137
VIII ..	133	135	126	119	132	146	127	137	129	138
IX ..	133	137	126	121	132	146	128	137	129	138
X ..	134	137	126	121	134	146	128	138	129	139
XI ..	135	138	126	122	134	147	129	138	130	140
XII ..	135	139	127	122	135	149	130	139	130	140
1973 I ..	136	140	130	124	135	149	131	141	131	141
II ..	138	141	131	126	136	151	132	142	132	142
III ..	139	142	132	126	137	153	133	142	133	143
IV ..	140	143	137	127	140	155	135	143	136	145
V ..	143	147	137	128	142	157	135	147	137	147

Ks. huomautusosasto vuoden ensimmäisessä numerossa — Se notavdelningen i häfte 1 — See note section in the January issue.

¹⁾ Furniture and household equipment and operation.

38. Tukkuhinta- ja Partiprisindeksi (jatk.) — Partiprisindex (forts.) — Wholesale price index (cont.)

Vuosi ja kuukausi År och månad Year and month	Tavararyhmä (SITC) — Varugrupp (SITC) — Commodity group (SITC)														Käyttötarkoitus — Användningssyfte — Purpose											
	Siitä Därav Of which		7 Koneet ja laitteet sekä kuljetusvälineet Maskiner och apparater samt transportmedel Machinery and transport equipment						8 Erindäiset valmiit tavarat Diverse färdiga varor Miscellaneous manufactured articles						1 Tuotantohyödykkeet Produktionsföremåden Producers' goods		Siitä Därav — Of which									
			71 Koneet ja laitteet (ei sähkökoneet) Maskiner och apparater (andra än elektriska) Machinery (other than electric)		72 Sähkökoneet, -laitteet ja -tarvikkeet Elektriska maskiner och apparater samt elektrisk materiel Electric machinery, apparatus and appliances (S.13)		78 Kuljetusneuvot Transportmedel Transport equipment								11 Rakennusaineet Byggnadsmaterial Building materials		12 Poltto- ja voiteluaineet, kaasu, sähkövirta ja vesit Bränsle o. smörjningsmedel, gas, elström och vatten Fuels, lubricants, electric energy and water (S.23)		13 Muut maatalouden tuotantohyödykkeet Övriga produktionsföremåden för lanbruk Other producers' goods for agriculture		14 Muut teollisuuden tuotantohyödykkeet Övriga produktionsföremåden för industri Other producers' goods for industry					
	(2.66)		(12.20)		(4.90)		(3.13)		(4.17)		(8.52)		(21.02)		(51.59)		(7.92)		(3.23)		(2.31)		(37.92)			
F 86		F 87		F 88		F 89		F 90		F 91		F 92		F 93		F 94		F 95		F 96		F 97				
1967 ..	207	231	256	180	239	258	214	246	227	237	271	249	1968 ..	229	266	298	215	267	285	246	271	254	257	289	274	
1969 ..	234	280	328	218	269	289	263	283	261	256	293	290	1970 ..	260	303	368	239	274	291	299	280	267	318	305	305	
1971 ..	269	340	428	252	304	304	308	309	292	302	311	313	1972 ..	291	375	473	264	342	343	333	330	311	312	322	336	336
	1972	1973	1972	1973	1972	1973	1972	1973	1972	1973	1972	1973	1972	1973	1972	1973	1972	1973	1972	1973	1972	1973	1972	1973		
I	284	304	366	388	458	490	257	275	340	352	310	373	324	349	317	356	303	331	305	320	322	327	321	366		
II	285	311	370	388	466	491	257	275	341	353	338	383	328	353	320	361	303	337	306	324	327	333	324	370		
III	285	314	370	402	466	522	259	280	341	353	339	385	328	366	321	367	303	353	311	324	328	335	326	376		
IV	287	328	371	403	468	522	259	280	342	356	338	385	330	373	324	369	304	364	314	324	327	353	329	375		
V	287	340	372	412	471	528	259	298	342	363	341	387	330	384	326	379	303	396	314	328	327	354	332	381		
VI	290	375	475	264	342	342	333	325	304	311	314	327	331	311	314	314	321	314	314	311	316	341	347	347		
VII	294	376	475	264	342	342	334	329	311	314	314	321	334	329	311	314	312	312	312	316	323	356	356	356		
VIII	295	376	475	265	343	343	334	329	311	314	314	321	334	329	311	314	312	312	312	316	323	356	356	356		
IX	296	377	475	267	343	343	335	334	314	314	314	321	334	329	314	314	316	316	316	316	323	356	356	356		
X	296	380	482	270	344	352	339	339	321	314	314	321	339	329	321	313	323	323	323	323	323	356	356	356		
XI	298	380	483	270	344	353	340	347	325	313	313	325	347	325	313	313	325	325	325	325	325	356	356	356		
XII	300	383	486	270	346	358	343	351	328	314	314	325	351	328	314	314	325	325	325	325	325	356	356	356		

Ks. huomautusosasto vuoden ensimmäisessä numerossa — Se notavdelningen i häfte 1 — See note section in the January issue.

34. Tuotannon hintaindeksi (jatk.) — Produktionsprisindex (forts.) — Production price index (cont.)

Vuosi ja kuukausi År och månad Year and month	Toimialaryhmät — Branschgrupper — Groups of industry														Koti- markkina- tavara Hemma- marknad- varor Home market goods	Siitä — Därav — Of which				Vienti- tavara Export- varor Export goods				
	Siitä — Därav — Of which															5 Sähkö-, kaasu-, vesijohto- yms. laitokset El-, gas- och vatten- verk m.m. Electricity, gas, water and sani- tary services	Tehdas- teollisuus- tuotteet Fabrika- industri- produkter Manu- facturing products	Siitä — Därav — Of which						
	33 Savi-, lasi- ja kiven- jalustus- teollisuus Ler-, glas- och stenför- ädlings- industri Manu- facture of non- metallic mineral products	34—38 Metalli- teollisuus Metall- industri Manu- facture of metal and metal pro- ducts				Siitä — Därav — Of which				Metalli- teollisuus- tuotteet Metallin- dustri- produkter Manu- facture of metal products														
		34 Metallien perus- teollisuus Metall- verk Basic metal industries	35 Metalli- tuote- teollisuus Metall- mannu- faktur Manufacture of metal products except machi- nery and transport equipment	36 Kone- teollisuus Maskin- industri Manu- facture of machinery except electrical machinery	37 Sähkötek- ninen teollisuus Elektro- teknisk industri Manu- facture of electrical machinery, apparatus, appliances and supplies	38 Kulku- neuvo- teollisuus Transport- medels- industri Manu- facture of transport equipment	38 Sähkö-, kaasu-, vesijohto- yms. laitokset El-, gas- och vatten- verk m.m. Electricity, gas, water and sani- tary services	Siitä — Därav — Of which																
(2.89)	(15.34)	(2.95)	(2.86)	(3.36)	(2.75)	(3.44)	(1.85)	(81.93)	(57.89)	(14.45)	(18.07)													
	F 134	F 135	F 136	F 137	F 138	F 139	F 140	F 141	F 142	F 143	F 144	F 145												
1967 ..	203	209	221	213	188	173	246	204	253	242	208	251												
1968 ..	217	238	266	239	207	211	265	209	275	266	236	280												
1969 ..	220	250	297	243	216	218	275	207	286	274	247	318												
1970 ..	222	272	338	264	240	238	279	206	300	283	268	346												
1971 ..	238	281	303	268	275	245	306	214	315	297	280	363												
1972 ..	259	304	303	281	311	263	349	235	343	325	302	330												
	1972	1973	1972	1973	1972	1973	1972	1973	1972	1973	1972	1973	1972	1973	1972	1973	1972	1973	1972	1973	1972	1973		
I	254	274	295	315	297	318	270	293	294	320	254	274	349	358	225	237	324	369	307	346	295	314	374	409
II	254	276	299	319	299	329	273	298	307	323	255	277	349	358	225	247	331	375	314	353	298	319	376	416
III	253	277	301	334	302	349	273	303	307	365	260	283	349	358	231	247	333	380	316	359	299	331	373	452
IV	255	279	303	342	307	368	276	317	308	365	262	286	349	361	238	251	338	384	320	366	301	338	379	456
V	254		304		305		278		312		261		349		238		339		321		302		379	
VI	254		304		303		282		313		264		349		238		340		322		303		382	
VII	258		305		302		284		314		264		349		238		344		326		304		374	
VIII	258		305		300		285		314		264		349		238		345		327		304		379	
IX	266		306		303		285		315		264		349		238		350		332		304		379	
X	268		308		306		287		315		269		349		238		353		334		306		380	
XI	268		307		305		287		316		268		349		238		360		337		306		388	
XII	268		308		304		290		316		269		352		238		365		340		307		388	

35. Maatalouden hintaindeksiä — Prisindexar för lantbruket — Price indexes for agriculture

Vuosi ja kuukausi År och månad Year and month	Tuottajainnat Producentpriser Producer prices				Tarvikehinnat Förnödenhetspriser Prices for farm supplies				Vuosi ja neljännes År och kvartal Year and quarter	Rakennus- kustannukset Byggnads- kostnader Building costs		Kone- ja kalusto- kustannukset Maskin- och materielkost- nader Machine and implement costs	
	1956/57 = 100				1965/66 = 100					1961 II nelj. — 1961 II kvartalet — 1961 II quarter = 100			
	F 146				F 147					F 148		F 149	
1965	146				100				1965	131		116	
1966	150				101				1966	134		119	
1967	157				108				1967	143		126	
1968	178				118				1968	155		141	
1969	185				119				1969	163		144	
1970	188				120				1970	175		154	
1971	195				125				1971	193		168	
1972	216				129				1972	213		*185	
	1970	1971	1972	1973	1970	1971	1972	1973	III ...	179		154	
I	187	192	202	233	120	124	126	137	IV ...	180		157	
II	187	193	204	* 234	121	126	128	139	1971 I ...	385		163	
III	189	193	206	* 233	122	126	129	*140	II ...	191		168	
IV	191	195	219		122	126	129	*142	III ...	195		170	
V	193	196	219		122	127	130		IV ...	202		173	
VI	191	192	214		122	127	130		1972 I ...	203		180	
VII	192	197	221		117	122	127		II ...	209		184	
VIII	190	196	218		118	122	127		III ...	219		187	
IX	187	195	218		118	123	128		IV ...	223		*190	
X	183	196	218		120	124	131		1973 I ...	*227		*197	
XI	183	197	223		121	125	133						
XII	186	201	232		121	126	134						

Ks. huomautusosasto vuoden ensimmäisessä numerossa — Se notavdelningen i häfte 1 — See note section in the January issue.

36. Tuonnin hintaindeksi (cif) — Importprisindex (cif) — Import price index (cif)

1949 = 100. Ryhmien painot ilmoitettu sulussa — Gruppvikterna angivna inom parentes — Group weights in parentheses

Vuosi ja kuukausi År och månad Year and month	Kokonaisindeksi Total index Total index	Tavararyhmä (SITC) — Varugrupp (SITC) — Commodity group (SITC)										Jalostusaste — Bearbetningsgrad — Stage of processing											
		0 Elintarvikkeet Livsmedel Food		1 Juomat ja tupakka Drycker och tobak Beverages and tobacco		2 Raaka-aineet (syöttäväkisi kelpaamattomat) Råvaror (icke äbara) Crude materials (inedible)		3 Kivienäis-poltto-aineet ja -öljyt Mineraaliska bränslen och oljor Mineral fuels and oils		5 Kemian teollisuuden tuotteet Produkter av kemisk industri Chemicals		6 Valmistetut teokset Bearbetade varor Manufactured goods		Siltä Därv Of which		7 Koneet, laitteet, kuljetusvälineet Maskiner, apparater, transportmedel Machinery and transport equipment		1 Jalostamattomat aineet ja tuotteet Obe- arbetade ämnen och produkter Crude materials and goods		2 Vähän jalostatetut tuotteet Något be- arbetade produkter Simply processed goods		3 Olennaisesti jalostatetut tuotteet Väsentligt bearbetade produkter More elaborately processed goods	
		(655)	(106)	(13)	(85)	(61)	(46)	(207)	(120)	(121)	(175)	(246)	(234)	(120)	(121)	(175)	(246)	(234)	(175)	(246)	(234)	(175)	(246)
	F 150	F 151	F 152	F 153	F 154	F 155	F 156	F 157	F 158	F 159	F 160	F 161	F 157	F 158	F 159	F 160	F 161	F 159	F 160	F 161	F 159	F 160	F 161
1966....	191	186	328	189	176	160	176	159	233	205	164	208											
1967....	201	197	340	187	191	166	186	168	246	212	175	219											
1968....	243	235	413	222	232	198	221	201	290	256	218	260											
1969....	262	251	399	227	234	205	252	252	318	258	249	279											
1970....	277	270	410	223	254	217	275	283	351	269	258	305											
1971....	292	277	403	229	299	233	260	253	404	281	259	336											
1972....	319	309	436	254	304	281	279	272	445	297	287	370											
1972 1973	1972 1973	1972 1973	1972 1973	1972 1973	1972 1973	1972 1973	1972 1973	1972 1973	1972 1973	1972 1973	1972 1973	1972 1973											
I	305 349	300 358	410 452	219 289	301 309	289 280	263 316	252 311	430 468	276 324	271 331	361 388											
II	309 347	283 357	413 453	250 281	306 309	290 279	270 311	259 301	432 467	290 324	271 324	364 388											
III	309 349	285 347	414 439	255 298	305 309	254 281	271 323	259 320	440 469	294 329	272 325	361 390											
IV	318 358	312 362	450 516	253 294	307 316	297 281	273 335	261 342	439 471	294 329	285 340	370 398											
V	318	308	450	252	307	296	274	263	442	293	284	372											
VI	319	307	444	255	304	276	280	273	445	295	287	370											
VII	318	305	444	250	304	277	281	275	444	291	288	369											
VIII	320	314	440	254	303	276	280	274	444	299	287	369											
IX	322	316	431	251	302	277	282	275	447	299	291	371											
X	329	321	436	270	303	277	290	288	456	308	299	376											
XI	331	330	446	266	302	278	291	291	458	308	303	377											
XII	334	331	458	269	303	283	292	291	468	311	304	384											

37. Viennin hintaindeksi (fob) — Exportprisindex (fob) — Export price index (fob)

1949 = 100. Ryhmien painot ilmoitettu sulussa — Gruppvikterna angivna inom parentes — Group weights in parentheses

Vuosi ja kuukausi År och månad Year and month	Kokonaisindeksi Total index Total index	Tavararyhmä (SITC) — Varugrupp (SITC) — Commodity group (SITC)										Jalostusaste — Bearbetningsgrad — Stage of processing												
		0 Elintarvikkeet Livsmedel Food		2 Raaka-aineet (syöttäväkisi kelpaamattomat) Råvaror (icke äbara) Crude materials (inedible)		Siltä — Därv Of which		6 Valmistetut teokset Bearbetade varor Manufactured goods		Siltä — Därv Of which		7 Koneet, laitteet, kuljetusvälineet Maskiner, apparater, transportmedel Machinery and transport equipment		1 Jalostamattomat aineet ja tuotteet Obe- arbetade ämnen och produkter Crude materials and goods		2 Vähän jalostatetut tuotteet Något be- arbetade produkter Simply processed goods		3 Olennaisesti jalostatetut tuotteet Väsentligt bearbetade produkter More elaborately processed goods						
		(656)	(18)	(361)	(210)	(145)	(198)	(63)	(118)	(23)	(47)	(405)	(204)	(63)	(64)	(23)	(47)	(405)	(204)	(63)	(64)	(23)	(47)	(405)
	F 162	F 163	F 164	F 165	F 166	F 167	F 168	F 169	F 170	F 171	F 172	F 173	F 168	F 169	F 170	F 171	F 172	F 173	F 168	F 169	F 170	F 171	F 172	F 173
1966....	244	143	266	299	224	199	177	203	207	252	247	235												
1967....	257	152	279	311	239	216	194	221	204	252	262	250												
1968....	303	181	330	372	276	260	236	265	245	289	311	289												
1969....	317	173	346	384	292	269	248	271	264	291	328	303												
1970....	343	199	378	401	354	286	270	285	281	318	358	319												
1971....	360	197	398	415	381	295	291	294	270	343	375	333												
1972....	376	210	404	438	363	320	336	307	314	335	389	360												
1972 1973	1972 1973	1972 1973	1972 1973	1972 1973	1972 1973	1972 1973	1972 1973	1972 1973	1972 1973	1972 1973	1972 1973	1972 1973												
I	369 406	198 218	399 442	427 506	366 360	310 324	319 348	301 306	293 320	342 335	380 426	353 382												
II	373 412	210 232	401 450	431 519	366 360	316 329	323 344	308 315	311 324	341 315	384 435	359 389												
III	375 450	221 287	403 510	434 622	366 360	318 331	326 354	310 311	312 388	333 311	388 493	360 396												
IV	375 454	203 278	404 514	435 624	367 368	318 336	325 358	310 314	318 400	333 313	387 497	362 400												
V	375	199	404	435	367	318	325	310	318	333	387	361												
VI	378	220	404	435	367	325	346	310	315	333	392	361												
VII	370	204	395	426	358	317	327	309	312	333	380	360												
VIII	375	202	400	435	358	323	350	307	316	332	388	360												
IX	376	212	402	438	358	324	350	307	316	333	390	360												
X	376	200	402	438	359	323	347	306	319	333	389	360												
XI	385	223	417	464	359	323	348	306	317	334	404	359												
XII	385	224	417	463	359	323	347	306	319	335	403	360												

Ks. huomautusosasto vuoden ensimmäisessä numerossa — Se notavdelningen i häfte 1 — See note section in the January issue.

1) Paper, paperboard and manufactures thereof.

38. Työntekijän keskiansiolta — De genomsnittliga förtjänsterna för arbetare — Average earnings of workers

Vuosi ja neljännes År och kvartal Year and quarter	Maataloustyöntekijät Lantbruksarbetare Farm workers		Metsätyöntekijät Skogsbruksarbetare Timber workers	Teollisuuden työntek. — Industriarbet. — Industrial workers						Talonrakennustyöntekijät Husbyggnadsarbetare Workers in construction of houses	Maa- ja vesirekennustyönt. Lörd- o. vattenbyggnadsarb. Workers in construction of streets, waterways etc.	Kaupp. ja kaup. työntekijät Arbetare i städernas o. köpingarnas tjänst Workers in urban communities	Linja-autonkuljettajat Busschaufförer Bus drivers	Ahtaustyöntekijät Stuveriarbetare Dock workers
	M	N		M	M	M	N	M	N					
	tunti mk/timme hour	tunti mk/timme hour		tunti mk/timme hour	tunti mk/timme hour	tunti mk/timme hour	tunti mk/timme hour	tunti mk/timme hour	tunti mk/timme hour					
	F 174	F 175		F 176	F 177	F 178	F 179	F 180	F 181					
1966	2.34	1.76	30.06	3.91	4.03	3.61	2.49	3.89	2.68	4.59	3.13	4.39	3.28	5.04
1967	2.53	1.95	32.54	4.24	4.32	3.88	2.68	4.21	2.91	4.86	3.43	4.65	3.58	5.92
1968	2.75	2.11	36.97	4.73	4.79	4.27	2.96	4.69	3.25	5.20	3.74	5.31	4.37	6.63
1969	2.92	2.35	41.99	5.18	5.19	4.65	3.26	5.10	3.56	5.70	4.29	6.07	4.71	7.13
1970	3.24	2.65	47.17	5.78	5.66	5.11	3.64	5.64	3.96	6.61	4.87	6.40	5.23	7.66
1971	3.71	3.14	59.60	6.58	6.83	5.93	4.21	6.51	4.61	7.70	5.48	7.16	5.97	8.60
1972	4.56	3.74	67.51	7.60	7.77	6.67	4.84	7.43	5.30	8.86	6.00	7.95	6.70	
1970 I	3.25	2.61	43.70	5.58	5.50	4.95	3.59	5.46	3.90	6.10	4.82	6.15	5.02	7.75
1970 II	3.22	2.65	51.00	5.72	5.63	4.99	3.63	5.60	3.94	6.43	4.88	6.51	5.37	7.52
1970 III	3.19	2.68	48.40	5.83	5.70	5.22	3.65	5.68	3.97	6.73	4.91	6.36	5.28	7.47
1970 IV	3.40	2.66	47.80	6.01	5.81	5.28	3.71	5.82	4.05	7.16	4.89	6.57	5.23	7.88
1971 I	3.51	3.04	55.30	5.89	6.46 ¹⁾	5.88 ²⁾	4.08	6.05 ³⁾	4.39 ⁴⁾	7.15	5.29	6.90	5.72	8.29
1971 II	3.73	3.11	63.30	6.58	6.85	5.83	4.12	6.48	4.53	7.60	5.40	7.12	5.90	8.45
1971 III	3.68	3.20	65.40	6.79 ⁵⁾	6.70	6.00	4.22	6.60 ⁶⁾	4.67 ⁶⁾	7.90	5.87	7.10	6.05	8.27
1971 IV	3.93	3.21	58.70	7.07	7.31	6.19	4.42	6.90	4.86	8.16	5.54	7.51	6.19	8.98
1972 I	4.30	3.37	60.60	7.10	7.31	6.17	4.49	6.93	4.89	8.26	5.59	7.61	6.13	9.39
1972 II	4.47	3.77	70.40	7.66	8.12	6.73	4.87	7.54	5.35	8.66	5.97	7.76	6.25	
1972 III	4.56	3.81	75.60	7.75	7.73	6.83	4.96	7.55	5.42	9.08	6.27	8.15	7.22	
1972 IV	4.92	3.97	66.90	7.87	7.91	6.95	5.05	7.69	5.53	9.44	6.18	8.27	7.21	

39. Palkkaindeksisarjoja — Löneindexserier — Wage indexes

1864 = 100

Vuosi ja neljännes År och kvartal Year and quarter	Maataloustyöntekijät Lantbruksarbetare Agricultural workers			Teollisuustyöntekijät Industriarbetare Industrial workers			Valtion virkamiehet Statens tjänstemän State employees					
	Miehet Män	Naiset Kvinnor	Yhteensä Summa	Miehet Män	Naiset Kvinnor	Yhteensä Summa	Palkkausluokat — Avlöningsklasser — Salary classes					
	F 188	F 189	F 190	F 191	F 192	F 193	A 1—5	A 6—11	A 12—22	A 23—30	B + S	Yhteensä Summa
	F 188	F 189	F 190	F 191	F 192	F 193	F 194	F 195	F 196	F 197	F 198	F 199
1966	127	129	127	117	119	117	125	119	117	119	116	118
1967	137	144	138	127	130	127	139	132	130	134	129	132
1968	149	155	150	141	145	142	156	148	145	152	146	147
1969	160	174	162	154	159	155	168	158	154	161	152	156
1970	176	195	179	170	177	172	176	166	162	167	156	164
1971	202	231	206	195	205	197	189	176	171	177	159	173
1972	248	275	252	222	236	226	209	190	184	186	161	185
1970 III ..	173	197	177	171	177	172	176	166	162	167	156	164
1970 IV ..	185	196	186	175	181	176	176	166	162	169	156	165
1971 I ..	191	224	196	183	196	186	186	174	169	175	158	171
1971 II ..	203	229	207	194	202 ⁶⁾	196	186	174	169	175	158	171
1971 III ..	200	235	206	198 ⁶⁾	208	200 ⁶⁾	189	176	171	177	159	173
1971 IV ..	214	236	217	206	216	209	195	181	175	179	160	177
1972 I ..	234	248	236	207	217	210	197	181	176	181	157	177
1972 II ..	243	277	248	225	239	229	210	192	186	189	163	187
1972 III ..	248	280	253	227	242	231	214	193	187	188	161	188
1972 IV ..	267	292	271	231	246	234	214	193	187	188	161	188
1973 I ..							214	193	186	188	161	188

Ks. huomautusosasto vuoden ensimmäisessä numerossa — Se notavdelningen i häfte 1 — See note section in the January issue.

1-4) Vanha sarja — Gamla serien — Old serie: 1) 6.25 — 2) 5.86 — 3) 6.01 — 4) 4.38 — 5) Luku on laskettu osittain koko neljänneksen ja osittain syyskuun tiedoista — 6) Luku on laskettu osittain koko neljänneksen, osittain elokuun ja osittain syyskuun tiedoista. — *) Talet är dels uträknad på basen av hela kvartalet och dels enligt uppgifterna om september — *) Talet är dels uträknad på basen av hela kvartalet, dels enligt uppgifterna om augusti och dels enligt uppgifterna om september.

40. Työnvälitys — Arbetsförmedling — Employment service

T = työttömiä työnhakijoita — arbetslösa arbetssökande — unemployed applicants for work,
A = avoimia paikkoja — lediga platser — vacancies offered.

Vuosi ja kuukausi År och månad Year and month	Avoimia työpaikkoja Lediga platser Vacancies offered	Työttömiä työnhakijoita — Arbetslösa arbetssökande Unemployed applicants for work					Lyhenne-työllä työviikolla olevia Med förkortad arbetsvecka On reduced working week	Työllisyys-ammattikursseilla olevia I arbetsmarknadsutbildning On retraining courses	Tekninen, hallinnollinen, kontt.tekn. ja kaupall. työ Tekniskt, administrativt, kontorstekn. o. kommers. arb. *)		Maatalous- ja metsätyö Lantbruks- o. skogsarbete Agricultural and forestry work	
		Kaikkiaan Inalles Total	Naisia Kvinn. Female	Pakkolomautettuja Permitterade Laid off	Työttömyyskassatodistuksen saajia Mottagare av intyg för arbetslöshetskassa Recipients of certificates for unemployment insurance funds	Työttömyyskorvank- sen saajia Arbetslöshetsersättnings- tagare 1)			T	A	T	A
1968	5 076	61 006	16 766	3 376	..	7 576	4 246	2 573	3 645	1 146	7 356	382
1969	8 521	52 728	16 120	2 548	25 381	5 425	1 566	3 531	3 893	1 608	7 222	542
1970	13 271	37 741	13 932	2 421	19 946	1 595	1 134	5 639	3 162	2 031	4 554	740
1971	11 737	44 098	17 486	4 258	25 708	1 677	1 979	6 371	3 812	1 992	5 283	481
1972	15 763	59 482	22 678	4 717	30 237	9 188	2 106	7 543	5 252	2 690	7 832	471
1972 I	10 110	65 301	22 570	3 916	36 180	3 797	2 616	7 325	5 457	1 840	8 770	134
II	10 493	75 251	24 208	5 122	41 200	11 387	3 174	8 162	6 139	2 205	11 268	176
III	11 806	76 747	23 283	4 653	42 873	14 070	3 248	8 240	5 614	2 623	12 838	233
IV	14 251	75 474	22 534	4 432	41 307	15 255	2 682	8 392	5 670	3 022	13 556	396
V	20 488	58 667	18 436	4 087	30 826	11 488	2 667	8 136	4 908	3 853	7 836	810
VI	16 550	58 425	24 174	2 245	22 601	8 746	2 362	7 275	5 341	3 185	6 094	749
VII	18 073	59 423	30 270	19 574	37 066	7 987	626	5 984	3 864	2 843	4 657	1 121
VIII	23 566	43 538	19 064	2 530	18 114	6 837	651	6 155	4 610	3 440	4 934	539
IX	19 690	42 245	19 655	1 672	16 728	6 397	1 137	6 568	5 229	2 404	3 869	613
X	15 498	49 305	23 021	2 169	19 485	7 301	1 434	7 342	6 023	2 097	4 947	473
XI	14 165	54 357	23 738	3 017	26 455	7 838	2 347	8 044	5 922	2 233	6 940	237
XII	14 470	55 048	21 178	3 182	30 004	9 157	2 323	8 890	4 243	2 536	8 278	168
1973 I	14 872	67 060	26 069	3 751	35 238	10 886	2 424	8 950	6 170	2 814	9 118	233
II	16 714	63 705	23 474	3 881	35 243	11 130	2 384	9 275	5 313	3 244	9 527	199
III	18 798	60 982	21 949	4 077	35 288	11 091	2 156	9 691	4 742	3 883	9 748	219
IV	24 290	58 793	21 226	3 712	33 472	10 501	1 900	10 110	4 317	4 826	10 699	585
V	20 488	58 667	15 915	4 087	30 826	11 488	2 667	8 136	3 902	4 930	6 292	831

Vuosi ja kuukausi År och månad Year and month	Kuljetus- ja liikennetyö Transport och kommunikationsarbete Transport and communication work		Teollinen yms. työ Tillverkningsarbete m.m. Production and related work		Talonrakennukseen liittyvät ammatit Yrken inom husbyggnad Occupations in house construction		Palvelutyö Service arbete Service work		Muu työ Annat arbete Other work	
	T	A	T	A	T	A	T	A	T	A
	G 13	G 14	G 15	G 16	G 17	G 18	G 19	G 20	G 21	G 22
1968	2 413	164	14 640	896	18 098	337	5 095	2 123	5 179	27
1969	2 062	236	11 868	2 236	15 617	967	4 459	2 900	5 059	33
1970	1 335	399	7 800	4 146	10 671	2 054	3 740	3 644	4 058	258
1971	1 485	331	8 856	4 065	11 299	1 415	4 334	3 091	4 772	363
1972	1 763	711	12 818	5 135	11 870	1 852	6 060	4 248	9 171	657
1971 XII	1 487	280	10 159	3 269	12 400	1 295	4 448	2 734	3 837	453
1972 I	2 046	436	14 438	3 501	16 932	919	5 835	3 017	7 907	263
II	2 194	582	16 630	3 574	19 036	739	6 660	2 753	8 202	464
III	2 304	514	16 857	3 701	19 837	614	6 706	3 587	7 938	534
IV	2 052	691	16 344	4 133	18 636	747	6 758	4 428	8 026	834
V	1 936	905	13 211	5 918	12 419	2 259	5 385	5 745	8 885	998
VI	1 410	856	11 355	4 740	8 298	1 716	5 134	4 529	18 548	775
VII	1 125	909	9 946	5 091	6 384	2 365	4 959	5 013	8 914	731
VIII	1 373	1 096	10 068	7 484	6 422	3 140	5 403	7 080	8 198	787
IX	1 586	696	9 485	7 078	6 001	3 411	5 808	4 912	8 595	576
X	1 682	580	11 110	5 903	7 507	2 605	6 972	3 339	8 895	501
XI	1 778	607	11 908	5 305	9 518	1 992	6 880	3 044	8 394	747
XII	1 664	660	12 458	5 188	11 450	1 719	6 220	3 531	7 553	668
1973 I	1 863	646	14 811	5 781	14 119	1 191	7 486	3 655	9 742	552
II	1 725	795	14 033	6 820	14 068	1 422	6 890	3 468	8 268	766
III	1 695	905	13 240	7 484	13 792	1 253	6 764	3 908	6 924	1 046
IV	1 572	1 145	12 207	9 035	12 156	1 586	6 724	5 389	7 406	1 724
V	1 341	1 427	10 615	9 814	9 041	1 973	5 334	6 351	7 532	2 269

41. Työttömyys³⁾
Arbetslöshet³⁾
Unemployment³⁾

Työttömät Arbetslösa Unemployed	Työttömyysaste Relativt arbetslöshetsstal Unemployment rate
I 000	%
G 23	G 24
88	4.0
62	2.8
41	1.9
49	2.2
57	2.6
53	2.4
71	3.3
73	3.4
73	3.4
64	3.0
51	2.3
52	2.2
54	2.3
51	2.2
45	2.0
46	2.1
50	2.3
55	2.5
72	3.4
69	3.3
64	3.0

Ks. huomautusosasto vuoden ensimmäisessä numerossa — Se notavdelningen i häfte 1 — See note section in the January issue.

³⁾ Työvoimatiedustelun mukaan — ³⁾ Efter arbetskraftsenkäten.

¹⁾ Recipients of Government unemployment assistance apart from unemployment funds — ²⁾ Professional, technical, administrative, clerical and sales work — ³⁾ According to the Labour Force Sample Survey.

42. Työllisyys — Sysselsättning — Employment

Vuosi ja kuukausi År och månad Year and month	Työlliset — Sysselsatta — Employed																
	1 000 henkilöä — 1 000 personer — Persons in thousands																
	G 25	G 26	G 27	G 28	G 29	G 30	G 31	G 32	G 33	G 34	G 35	G 36	G 37	G 38	G 39	G 40	G 41
	15 vuotta täyttänyt väestö Befolkning på 15 år och äldre Population 15 years and over	Työvoima yhteensä Arbetskraften inalles Total labour force	Työvoimaan kuulumatonta 15 v. käyttynyttä väestöä Befolkning på 15 år och äldre, som ej ingår i arbetskraften 1)	Siitä kotitaloustyötä tekevästä Därav i hushållsarbete Of which in household economy	Yhteensä Summa Total	Yrittäjät ja vastaavat per- heenisjäsenet — Förtägar- medhjälpare och familjemed- lemmar — Self-employed and unpaid family workers	Työntekijät Arbete Workers	Toimihenkilöt Funktionärer Employees	Palkansaaajat Löntagare Wage and salary earners	Maatalous Jordbruk Agriculture	Metsätalous Skogsbruksnäring Forestry and logging	Teollisuus — Industri Mining, manufacturing, electricity, gas and water	Talorakennustoiminta Husbyggnadsverksamhet Building	Maa- ja vesirak. tolm. Anläggningsverksamhet Other construction	Kauppa, ravitsemis ja ma- johutöim. — Varuhandel, restaurang- och hotellverk- samhet — Trade, restaur- ants and hotels	Liiikenne — Samfärdsel Transport, storage and communication	Rahoitus- ja vakuutusol- minta — Bank- och försäk- ringsverksamhet — Finan- cing, insurance, etc.
1967 *)	3 421	2 205	1 216	425	2 142	586	895	661	490	82	535	124	75	309	142	—	385
1968 *)	3 458	2 188	1 270	420	2 100	556	890	654	459	84	527	112	72	310	142	—	393
1969 *)	3 480	2 189	1 291	412	2 127	544	913	670	439	80	544	122	67	311	148	—	416
*1970 *)	3 492	2 194	1 298	378	2 153	507	936	710	409	77	570	125	65	318	149	—	440
*1971 *)	3 507	2 199	1 308	359	2 150	491	923	736	382	74	585	128	59	322	145	—	455
*1972 *)	3 507	2 199	1 308	359	2 150	491	923	736	379	74	567	128	59	315	145	75	408
*1972 *)	3 541	2 206	1 335	340	2 149	453	916	780	346	60	578	123	60	321	151	80	429
*1972 *) I	3 523	2 134	1 389	355	2 063	455	870	738	327	90	552	112	56	305	146	75	400
II	3 527	2 126	1 401	338	2 053	445	866	742	313	86	552	108	56	306	145	76	411
III	3 530	2 126	1 404	335	2 053	445	866	742	318	77	554	107	56	306	146	75	414
IV	3 533	2 141	1 391	328	2 077	452	875	750	342	56	560	111	57	308	146	76	421
V	3 536	2 192	1 344	331	2 141	459	908	774	368	47	575	122	61	314	147	77	430
VI	3 539	2 355	1 184	349	2 303	482	979	842	391	40	622	136	65	347	159	88	451
VII	3 543	2 359	1 184	364	2 305	489	973	843	411	31	613	139	70	345	159	87	450
VIII	3 546	2 276	1 270	358	2 225	465	947	813	376	43	590	138	62	333	157	87	438
IX	3 549	2 198	1 351	332	2 153	447	927	779	335	46	578	130	60	315	156	82	429
X	3 552	2 194	1 368	330	2 148	440	929	779	333	62	581	130	61	318	151	79	433
XI	3 555	2 190	1 365	326	2 140	431	929	780	310	69	582	124	61	325	152	81	435
XII	3 558	2 183	1 375	338	2 128	427	920	781	302	78	576	120	60	327	153	82	430
1973 *) I	3 430	2 127	1 303	318	2 055	395	894	766	271	88	555	113	59	324	144	81	420
II	3 432	2 116	1 316	307	2 047	387	891	769	256	91	553	110	57	320	146	83	429
III	3 433	2 111	1 322	307	2 047	388	889	770	264	78	559	109	56	324	144	84	429

43. Eräiden suhdanneherkkien töiden työvoima
Arbetskraften i vissa konjunkturkänsliga arbeten
Labour force in some works sensitive to economic fluctuations

Vuosi ja kuukausi År och månad Year and month	Siitä — Därav — Of which:									
	1 000									
	G 42	G 43	G 44	G 45	G 46	G 47	G 48	G 49	G 50	
	Työmarkkinoihin pal- pakattu Med arbetsanslag anslidd In public works	Valtion töissä I statens arbeten In State works	Kuntien töissä I kommu- nernas arbeten In munici- pal works	Markkinahakkuu Avverkning av marknads virke In commercial logging	Puu- tavaranteko Virke- hugging Felling	Puu- tavaranteko lähli- kuljetus Närtrans- port Hauling	Muut työt Annat arbete Other works	Asuntohallituksen lai- noittamat rakennukset Av bostadsstyrelsens fi- nansierade byggnader Buildings financed by National Housing Board	Yksityismetsien metsänparannustyöt Skogsvårdsarbeten i enskilda skogar Structural works in private forests	
1968	96	53	44	107	57	42	8	3		
1969	89	49	40	114	66	41	7	3		
1970	79	41	38	108	66	37	5	6		
1971	78	40	38	96	60	31	5	5		
1972	78	45	34	64	38	21	5	5		
1972 IV	81	44	37	34	18	9	7	5		
V	85	47	38	41	12	5	24	15		
VI	80	46	33	27	10	3	14	13		
VII	72	42	31	19	9	2	8	10		
VIII	71	41	30	28	15	3	10	10		
IX	75	44	31	34	20	4	10	10		
X	79	47	32	40	25	7	8	11		
XI	82	47	35	46	30	9	7	15		
XII	76	43	34	52	35	11	7	16		
1973 I	84	47	37	56	35	14	7	18		
II	85	48	37	56	33	17	7	18		
III	85	47	38	49	26	15	8	17		
IV	82	45	37	36	17	8	11	15		
V										

44. Työtaistelut
Arbetskonflikter
Industrial disputes

Luku Antal Number	Työn- tekijöitä Arbetare Workers affected	Menetettyjä työpäiviä Förlorade arbetsdagar Working days lost			
			G 51	G 52	G 53
			68	26 800	282 300
158	83 200	161 100			
240	201 600	233 200			
838	403 300	2 711 100			
816	236 530	425 300			
102	48 310	53 500			
120	35 360	229 300			
51	30 090	71 700			
14	1 770	4 200			
36	5 380	2 300			
45	5 290	8 300			
73	15 860	10 300			
93	18 570	11 600			
129	47 740	19 100			
69	167 130	200 100			
135	182 500	1 156 500			

Ks. huomautusosasto vuoden ensimmäisessä numerossa — Se notavdelningen i häfte 1 — See note section in the January issue.

*) Perusjoukon tarkistus uusimman väestöennusteen mukaiseksi on aiheuttanut työvoiman määrässä noin 30 000 hengen vähennyksen edelliseen arvi-
oon verrattuna. Myös eläkkeensaajien osuus työikäisestä väestöstä on tarkistettu. Elinkeinoaluokituksen tarkistus on aiheuttanut pieniä muutok-
sia lähinnä teollisuuden, kaupan ja palvelusten työllisten määrin — *) Tiedot koskevat 15—74 vuotiaita — *) Tammikuu.

*) Justeringen av populationen i enlighet med den senaste befolkningsprognosen har medfört en nedgång i arbetskraften med c. 30 000 personer jämfört med föregående arbetskraftsprognos. Även pensionstagarnas andel av befolkningen i arbetsålder har justerats. Justeringen av näringsgrensin-
delningen har föranlett små förändringar närmast bland antalet sysselsatta inom industri, handel och tjänster — *) Uppgifterna berör 15—74-åriga
*) Januari.

*) Population 15 years and over not in the labour force — *) ISIC Rev. 1 — *) ISIC Rev. 2 — *) Data on population aged 15—74 years — *) January.

45. Valtion kassatulot — Statens kassainkomster — State cash revenue

Vuosi ja kuukausi År och månad Year and month	Verot ja veronluonteiset tulot — Skatter och inkomster av skattenatur — Taxes and revenue similar to taxes														
	Tulo- ja omaisuusvero Inkomst- o. förmögenhetsskatt Income and property tax														
	Verotuslain muk. veronkaanto Skatteuppbörd enligt beskatt- ningslagen ¹⁾	Veropal, sekä kuntien, seurak- ja kansainväliset, osuudet Skatterestitut. samt andelar av kommunerna, kyrkan o. folkpensionsanstalten ²⁾	Tulo- ja omaisuusvero Inkomst- och förmögenhetsskatt Income and property tax	Muut tulo- ja omaisuuden pe- rusteella kannettavat verot Övriga skatter på inkomst och förmögenhet Other taxes on income and property	Työnantajan lapelliskmaksu Arbetsgivarnas barnbidragsavgift payments	Likveivaitovero Omsättningskatt Sales tax	Oy Alko Ab:n maksama betald av Oy Alko Ab paid by Alcoholic Monopoly	Tulot Oy Alko Ab:sta Inkomster från Oy Alko Ab Revenue from Alcoholic Monopoly	Tullit Tull Custom duties	Tuontimaksut Importavgifter Import charges	Vientimaksut ja suhdannevero Exportavgifter och konjunkturskatt ³⁾	Valmisteverot Acceiser Excise duties	tupakkavalmistelaita på tobak on tobacco	keeski- ja vahvasta oluesta på mellanöl och starköl on beer	nestomäläistä polttoaineista på flygsande bränsle on liquid fuel
1 000 000 mk															
	H 1	H 2	H 3	H 4	H 5	H 6	H 7	H 8	H 9	H 10	H 11	H 12	H 13	H 14	H 15
1968	5 572	-3 535	2 037	44	549	2 107	90	524	236	156	523	1 061	428	—	516
1969	6 251	-4 038	2 213	59	607	2 410	87	544	257	158	128	1 272	457	148	562
1970	7 356	-4 770	2 587	65	666	2 821	106	681	296	164	—	1 368	457	174	621
1971	8 529	-5 553	2 976	87	415	3 212	125	814	256	158	114	1 523	479	198	718
1972	9 938	-6 035	3 903	100	447	3 760	143	882	305	155	2	1 700	562	231	768
1972 I-III	2 439	-1 209	1 230	24	101	852	35	180	56	23	2	345	109	38	169
VII	840	-412	428	9	43	295	17	109	13	12	0	145	44	18	71
VIII	747	-407	340	12	36	329	14	81	31	12	—	157	47	23	77
IX	716	-411	305	6	37	286	18	73	25	15	—	159	48	27	72
X	848	-407	441	12	40	325	13	82	30	13	—	87	43	23	3
XI	857	-524	333	11	39	345	12	79	25	19	—	193	43	16	121
XII	1 255	-1 393	-139	11	42	447	13	113	37	19	0	208	99	30	65
1973 I	725	-428	270	12	36	269	19	71	28	14	—	40	20	8	4
II	954	-486	467	11	40	395	11	65	29	12	—	191	45	19	118
III	1 285	-483	802	7	39	289	12	84	36	15	—	109	22	16	58
I-III	2 963	-1 397	1 567	30	115	954	42	220	93	41	—	339	87	43	180

46. Valtion kassamenot — Statens kassautgifter — State cash expenditure

Vuosi ja kuukausi År och månad Year and month	Kulutusmenot — Konsumtionsutgifter Consumption expenditure					Siirtomenot — Överföringsutgifter Transfer expenditure							Reaalisijoitukset Real investments																											
	Palkkauset ja palkkausten luonteiset menot Avlöningar och utgifter av avlönings- natur ¹⁾					Valtionavut kunnille, kuntasäilyille ja Ahvenanmaalle Statsunderstöd till kommuner, kommu- nalförbund och Åland ²⁾							Maatalouden hintatuki Lanbruksprisstöd Agricultural price subsidies			Muut valtionavut ei- nkeinoille Andra statsunderstöd till näringar Övriga statsunderstöd till hushåll och salmányttiga institutioner ³⁾							Valtion osuus kansainvälise- ja sakrau- vakutusmenosta Statens andel av folkpensions- och sjukförsäkringsutgifter ⁴⁾			Muut siirtomenot Övriga överföringsutgifter Other transfer expenditure			Yhteensä Total			Koneet, laitteet ja kalusto Maskiner, apparater och annan materiel Machinery, apparatus and other equipment			Talonrakennukset Husbyggen House construction			Maa- ja vesirakennukset Jord- och vattenbyggen Land and waterway construction		
	1 000 000 mk																																							
	H 31	H 32	H 33	H 34	H 35	H 36	H 37	H 38	H 39	H 40	H 41	H 42	H 43	H 44	H 45	H 46																								
1968	1 210	285	254	707	2 455	1 244	706	226	322	807	409	115	3 829	297	279	800																								
1969	1 332	318	263	691	2 604	1 338	807	295	314	915	411	142	4 221	273	283	752																								
1970	1 437	371	285	794	2 887	1 503	965	385	314	1 013	417	40	4 636	324	275	659																								
1971	1 608	438	318	916	3 279	1 664	970	374	347	1 160	178	67	4 758	382	253	779																								
1972	1 829	543	357	1 046	3 774	1 903	1 110	442	367	1 474	259	99	5 655	505	321	1 002																								
1972 I-III	419	123	57	272	872	499	291	92	93	352	58	38	1 423	129	65	207																								
VII	158	59	42	76	335	105	99	24	0	102	23	4	357	33	21	66																								
VIII	153	44	42	65	306	221	103	46	58	142	23	7	600	49	28	84																								
IX	158	49	34	66	308	156	89	28	33	105	23	3	437	29	22	92																								
X	160	47	30	111	348	176	90	29	0	128	23	6	452	38	27	97																								
XI	168	48	28	96	340	166	87	55	34	120	23	21	505	49	31	100																								
XII	165	48	40	121	375	164	107	67	57	124	23	9	550	70	47	116																								
1973 I	139	52	21	93	306	184	82	32	0	110	15	5	427	31	22	68																								
II	154	53	19	83	308	246	93	33	33	176	23	4	608	51	28	98																								
III	158	55	25	124	361	195	104	32	57	124	19	11	542	27	34	109																								
I-III	451	159	65	300	976	625	278	97	91	409	57	20	1 578	109	83	275																								

Ks. huomaus tusosasto vuoden ensimmäisessä numerossa — Se notavdelningen i häfte 1 — See note section in the January issue.

¹⁾ Collection of taxes by the tax law — ²⁾ Refunds and share of municipalities, the Church and the National Pensions Institution — ³⁾ Export levy and counter-
excl. redemptions of loans granted by the State and borrowing — ⁴⁾ Wages and salaries and other expenditures related to wages and salaries — ⁵⁾ State aid
— ⁶⁾ Expenditure excl. financial investments and redemptions.

	1 000 000 mk																
	H 16	H 17	H 18	H 19	H 20	H 21	H 22	H 23	H 24	H 25	H 26	H 27	H 28	H 29	H 30		
Auto- ja moottoripyörävero Skatt på bilar och motorcyklar Tax on automobiles and motor cycles	143	184	60	59	7 688	477	161	70	8 891	177	904	248	666	9 472	85	1968	
Leimavero Stämpelskatt Stamp duties	295	200	62	94	8 299	509	177	80	9 066	203	933	212	721	10 202	76	1969	
Moottorilajoneuvovero Motorfordonskatt Tax on motor vehicles	321	229	65	148	9 410	539	197	85	10 231	206	747	86	661	11 184	98	1970	
Muut verot ja veronulkoiset tulot Övriga skatter och inkomster av skattenatur Other taxes and revenues similar to taxes	290	237	72	238	10 390	604	251	96	11 342	255	559	20	539	12 156	98	1971	
Yhteensä Summa Total	415	277	79	311	12 335	997	311	1	13 643	244	530	143	387	14 417	117	1972	
Sekalaiset tulot Inkomster av blandad natur Miscellaneous revenues	74	68	17	67	3 039	344	49	0	3 432	35	182	4	178	3 649	15	1972	I-III
Korko- ja osinkotulot sekä osuus val- tion rahalaitosten voitosta Räntor, dividender och andel i statliga penninginrättningarnas vinst ⁴⁾	23	18	8	21	1 129	77	29	0	1 235	23	29	1	28	1 287	4	1972	VII
Valtion liikeyritysten omaisuuden nyynnit [ja postot] Statens affärsföretags förskäning av egendom [samt avskrivningar] ⁵⁾	38	21	0	28	1 087	61	5	0	1 153	7	13	3	10	1 174	3	1972	VIII
Tulot ilman takaisin maksettuja lainoja ja lainanottoa — Inkomster exkl. åter- betalade lån och upplåning ⁶⁾	28	23	6	30	994	73	15	0	1 082	12	7	—	7	1 101	3	1972	IX
Vältöille takaisin maksetut lainat Återbetalade lån Redemptions of loans granted by the State	38	26	6	31	1 182	66	17	0	1 215	16	26	—	26	1 257	3	1972	X
Valtion lainanotto Statens upplåning State borrowing	26	24	1	29	1 123	37	6	0	1 166	13	14	2	12	1 192	4	1972	XI
ulkomainen utländsk foreign	52	28	28	36	882	122	63	0	1 067	66	11	—	11	1 143	48	1972	XII
kotimainen inhemsk domestic	31	30	6	21	854	144	23	0	1 021	13	124	—	124	1 157	2	1973	I
Tulot kaikkiaan Inkomster inalles Total revenues	57	26	2	27	1 322	43	8	0	1 372	8	36	6	30	1 417	3	1973	II
siitä rahastojen tulot därav fondernas inkomster of which revenues of extra-budgetary funds	50	29	4	38	1 501	76	10	0	1 587	16	5	—	5	1 608	3	1973	III
	137	85	11	85	3 677	263	40	0	3 973	37	165	6	159	4 182	8	1973	I-III

	1 000 000 mk																	
	H 47	H 48	H 49	H 50	H 51	H 52	H 53	H 54	H 55	H 56	H 57	H 58	H 59	H 60	H 61	H 62		
Yhteensä Summa Total	1 376	385	231	30	96	12	369	+ 6	8 035	578	187	632	117	515	9 433	203	1968	
siitotukset valtion liikeyrityksien investingitar i statens affärsföretag investments in State enterprises	1 308	381	258	36	72	4	371	— 9	8 495	686	163	735	166	579	10 079	181	1969	
Valtionvelan korot Räntor på statskulden Interest on State debt	1 258	379	259	28	14	8	308	+ 24	9 113	668	238	679	138	541	10 699	340	1970	
Indekskorotukset Indexförhöjningar Index compensations	1 414	436	266	26	128	12	433	+ 57	9 940	849	476	641	140	502	11 907	456	1971	
Valtion liikeyritysten lisärahoitustarve, netto Statens affärsföretags behov av tilläggs- finansiering Net deficit of State enterprises	1 828	485	255	28	95	19	396	+ 85	11 738	988	279	732	179	553	13 736	359	1972	
Muut menot — Övriga utgifter Other expenditure	400	90	83	12	24	3	122	+ 4	2 820	179	52	233	38	195	3 284	48	1972	I-III
Varastot (kasavu +) Lager (tillväxt +) Inventories (increase +)	120	37	23	3	40	1	67	+ 19	897	119	33	41	26	15	1 091	39	1972	VII
Monot ilman finansisijoituksia ja knolettukia Utgifter exkl. finansinvesteringar och anordningar ⁷⁾	161	61	8	0	6	3	17	+ 32	1 116	95	11	8	6	3	1 231	65	1972	VIII
Lainananto Utlåning Lending	143	33	7	4	8	2	21	— 10	899	101	12	40	27	13	1 052	25	1972	IX
Muut finansisijoitukset Övriga finansinvesteringar Other financial investments	161	40	20	0	— 10	3	10	— 12	983	105	11	95	16	79	1 194	24	1972	X
Knottukset Amorteringar Redemptions	180	50	15	1	— 5	4	25	— 9	1 030	81	71	71	9	63	1 258	39	1972	XI
ulkomainen utländska foreign	233	66	33	3	— 12	— 1	150	+ 29	1 210	67	14	65	22	44	1 357	53	1972	XII
kotimainen inhemsk domestic	120	30	69	8	4	0	82	+ 22	958	102	6	244	4	240	1 309	46	1973	I
Monot kaikkiaan Utgifter inalles Total expenditure	177	51	14	3	25	0	43	+ 1	1 136	76	13	37	14	23	1 262	16	1973	II
siitä rahastojen menot därav fondernas utgifter of which expenditure of extra-budgetary funds	170	26	12	1	10	2	25	— 13	1 086	93	15	47	18	29	1 241	3	1973	III
	467	108	95	12	40	3	150	+ 10	3 180	271	34	327	36	292	3 812	64	1973	I-III

Ks. huomautusosasto vuoden ensimmäisessä numerossa — Se notavdelningen i häfte 1 — See note section in the January issue.

cyclical tax — ⁴⁾ Interest, dividends and share of surplus of State-owned credit institutions — ⁵⁾ Sales [and depreciation] of State enterprises, property — ⁶⁾ Revenues to local self-government bodies — ⁷⁾ Other State aid to households and non-profit institutions — ⁸⁾ Share in national pension and health insurance expenditure

47. Valtion rahoitustarve sekä kassa-ali- tai -yli jäämä — Statens finansleringsbehov samt kassaunderskott eller överskott
The State finance requirements and cash deficit or surplus

Vuosi ja kuukausi År och månad Year and month	1 000 000 mk											
	Alijäämän rahoitus tai ylijäämän käyttö — Underskottets finansiering eller överskottets användning — Financing of cash deficit or use of cash surplus											
	Tulot ilman lainanottoa Inkomsterna utan upplåning Revenue excl. borrowing	Menot ilman lainojen kuoletuksia Utgifterna utan amorteringar Expenditure excl. redemption	Rahoitustarve (—) Finansieringsbehov (—) Financial requirements (—)	Pitkäaikainen nettolainanotto Långfristigt nettoupplåning Long-term net borrowing	Kassa-ali jäämä (—) tai -yli jäämä (+) Kassaunderskott (—) eller överskott (+) Cash deficit (—) or surplus (+)	Saatuun ja annettuihin ennakkoihin yms. nettomuutos Nettoförändring i erbållna och erlagda förskott m.m. Net change in prepayments received and made etc.	Vieraat varast (lisäys +) Fremmande medel (ökning +) Private funds (increase +)	Lyhytaikainen luotto (lisäys +) Kortfristig kredit (ökning +) Short-term credit (increase +)	Kontokuranttiluotto PSP:aa (lisäys +) Kontokuranttakuld. PSB (ökning +) Current account debt from PSP (increase +)	Vientimaksu- ja subdanneverotilit Suomen Pankissa (lisäys—) Exportavgifts- och konjunktur-skattekonton i Finlands Bank (ökning —) — Export levy and counter-cyclical tax accounts at the Bank of Finland (increase —)	Kassa, postisäiro- ja shakkilitit (lisäys —) Kassa, postgiro- och checkkonto (ökning —) Cash, postgiro and cheque accounts (increase —)	Yhteensä Summa Total
H 63	H 64	H 65	H 66	H 67	H 68	H 69	H 70	H 71	H 72	H 73	H 74	
1968	8 568	8 800	—233	+272	+ 39	— 23	+ 1	+225	+ 73	—346	+ 30	— 39
1969	9 269	9 344	— 75	+198	+123	— 12	+ 3	—153	— 46	+164	— 79	—123
1970	10 437	10 020	+417	+ 68	+485	—250	+ 3	—163	—138	+ 78	— 9	—485
1971	11 597	11 265	+332	— 82	+249	— 36	+ 4	+ 9	—203	+ 1	— 24	—249
1972	13 887	13 004	+883	—202	+681	—700	— 4	— 5	—	+ 74	— 45	—681
1972 I-III	3 467	3 051	+416	— 51	+365	—363	— 4	— 2	—	+ 16	— 12	—365
VII	1 258	1 050	+208	— 12	+196	—146	+ 1	+10	—	+ 8	— 48	—196
VIII	1 160	1 222	— 62	+ 5	— 57	—34	+ 2	+ 5	—	+ 4	+ 84	+ 57
IX	1 094	1 012	+ 82	— 33	+ 49	— 55	+10	—	—	+ 7	— 11	— 49
X	1 231	1 100	+132	— 69	+ 62	—134	+11	—	—	+10	+ 73	— 62
XI	1 178	1 181	— 3	— 57	— 61	+220	+ 2	—	—	+ 6	—168	+ 61
XII	1 133	1 291	—159	— 55	—213	+119	+ 1	—	—	+ 4	+ 91	+213
1973 I	1 033	1 065	— 32	—120	—152	+259	— 1	— 1	—	+ 2	—106	+152
II	1 380	1 225	+155	— 0	+155	—223	— 1	— 5	—	+ 7	+ 67	—155
III	1 603	1 195	+408	— 42	+367	—375	— 1	—	—	+ 2	+ 8	—367
I-III	4 016	3 485	+531	—162	+369	—339	— 3	— 6	—	+11	— 31	—369

48. Valtionvelka — Statsskuld — State debt

Vuoden ja kuukauden lopussa Vid utgången av At the end of	Ulkomainen velka — Utländsk skuld Foreign debt				Kotimainen velka — Inhemsk skuld — Domestic debt								Yhteensä Summa Total	Koko velka Förel skuld Total debt
	Lainat Lån Loans	Kansainvälisille järjestöille annetut velkakirjat Åt internationella organisations- ner utlårade skuldbrev Promissory notes given to international organizations	Lyhytaikainen luotto Kortfristig kredit Short-term credit	Yhteensä Summa Total	Lainat Lån Loans	Velkaseitonnukset Skuldförbindelser Computatory stock etc.	Lyhytaikainen luotto Kortfristig kredit Short-term credit	Kassavelka, netto Kassakuld, netto Cash debt, net	Kontokuranttiluotto ja shekkituotto Kontokuranttakuld och check- räkningskrediter current account debt and cheque account credits	minus kassa-, postisäiro- ja shekkitilivarat minus kassa-, postgiro- och checkkontomedel minus cash, postgiro and cheque account holdings	minus vientimaksu- ja sub- danneverot minus exportavgifts- och kon- junkturkattomedel minus export levy and counter- cyclical tax holdings	Yhteensä Summa Total		
1968	1 620	404	50	2 074	2 160	5	321	—256	391	—286	—360	2 229	4 303	
1969	1 594	10	51	1 656	2 316	4	158	—216	345	—368	—198	2 261	3 917	
1970	1 548	9	—	1 557	2 437	3	46	—285	209	—375	—118	2 201	3 759	
1971	1 510	13	—	1 524	2 467	2	61	—528	—	—399	—129	2 002	3 526	
1972	1 506	11	—	1 517	2 268	2	56	—488	—	—444	— 44	1 838	3 855	
1972 II	1 510	13	—	1 524	2 471	2	61	—547	—	—440	—108	1 986	3 510	
III	1 498	13	—	1 511	2 449	2	61	—514	—	—411	—103	1 998	3 508	
IV	1 618	13	—	1 631	2 452	2	61	—485	—	—388	— 97	2 029	3 659	
V	1 615	11	—	1 626	2 441	2	61	—499	—	—408	— 93	2 004	3 630	
VI	1 605	11	—	1 616	2 428	2	61	—549	—	—464	— 85	1 942	3 558	
VII	1 570	11	—	1 581	2 443	2	51	—589	—	—512	— 77	1 906	3 487	
VIII	1 566	11	—	1 577	2 450	2	56	—502	—	—429	— 73	2 005	3 582	
IX	1 536	11	—	1 547	2 444	2	56	—495	—	—440	— 58	2 006	3 553	
X	1 528	11	—	1 539	2 391	2	56	—396	—	—340	— 56	2 052	3 590	
XI	1 527	11	—	1 538	2 339	2	56	—585	—	—535	— 50	1 811	3 349	
XII	1 506	11	—	1 517	2 268	2	56	—488	—	—444	— 44	1 838	3 355	
1973 I	1 508	11	—	1 519	2 190	2	55	—592	—	—551	— 41	1 654	3 173	
II	1 521	11	—	1 532	2 201	1	50	—518	—	—483	— 35	1 735	3 266	
III	1 485	11	—	1 496	2 178	1	50	—508	—	—475	— 33	1 721	3 217	

Ks. huomautusosasto vuoden ensimmäisessä numerossa — Se notavdelningen i häfte 1 — See note section in the January issue.

49. Ilmoitetut sairaustapaukset — Anmälda sjukdomsfall — Registered cases of illness

Vuosi ja kuukausi År och månad	Lavan- tauti <i>Typhus Febris typhoidea</i>	Pikku- lavan- tauti <i>Paratyfus Febris para- typhoidea</i>	Hiirollavan- tauti <i>Muspara- tyfus Salmonella typhi- murium</i>	Muut sal- monella- infektioit <i>Övriga salmonella- infektioner Salmonel- losis alia</i>	Puna- tauti <i>Rödsot Dysen- teria</i>	Suoli- tulehdus, ripuli <i>Enteritis och diarré Enteritis, Diarrhoea</i>	Hengityselinten tuber- kuloosi <i>Tuberkulos i respirationsorganen Tub.organorum respirationis</i>		Jänis- rutto <i>Tula- remi Tula- raemia</i>	Kurkku- määtä <i>Difteri Diph- theria</i>	Hinku- yskä <i>Kikhosta Pertussis</i>
	(N:o 001)	(N:o 002)	(N:o 003)	(N:o 004, 006)	(N:o 008, 009)	M	N	(N:o 021)	(N:o 032)	(N:o 033)	
	I 1	I 2	I 3	I 4	I 5	I 6	I 7	I 8	I 9	I 10	I 11
1966	33	193	1 497		1	75 316	¹⁾ 3 747	¹⁾ 2 703	30	—	1 550
1967	17	110	1 295		15	56 630	3 030	1 865	189	—	736
1968	7	57	562	175	2	58 159	2 951	1 677	—	—	137
1969	14	89	1 066	343	2	58 004	2 861	1 641	2	—	146
1970	8	54	1 742	661	1	55 385	2 670	1 427	14	—	261
1971	9	54	988	611	156	28 709	2 310	1 413	10	—	130
1972	—	62	1 042	1 126	11	25 857	2 349	1 315	—	—	40
1972 I	—	3	18	21	6	1 850	284	152	—	—	7
II	—	2	20	18	—	2 403	143	84	—	—	6
III	—	2	20	41	2	2 885	106	78	—	—	—
IV	—	8	28	83	—	2 468	239	122	—	—	4
V	—	5	37	60	—	1 987	226	137	—	—	4
VI	—	1	64	111	—	1 829	152	88	—	—	6
VII	—	5	148	165	—	2 280	199	83	—	—	1
VIII	—	16	307	109	—	2 484	232	138	—	—	4
IX	—	10	160	73	—	2 179	154	105	—	—	1
X	—	5	97	53	2	1 449	200	117	—	—	5
XI	—	4	103	225	1	1 921	137	76	—	—	2
XII	—	1	40	167	—	2 122	277	135	—	—	—
1973 I	—	2	21	65	—	1 501	157	114	—	—	1
II	—	2	20	38	—	1 662	136	73	—	—	1
III	—	3	28	95	1	2 412	174	95	—	—	6
IV	—	4	72	62	1	2 322	143	74	—	—	2
V	—	2	61	26	—	2 704	140	85	—	—	2

Vuosi ja kuukausi År och månad	Tullirokko <i>Scharla- kansfeber Scarlatina et tonsillitits strepto- cocca</i>	Kulkutaudin luont. tai muu märkälän, aivo- kalvontulehdus <i>Epidemisk eller övrig varig hjärnhinne- inflammation Infectio meningo- cocca</i>	Seröösinen aivokalvon- tulehdus <i>Serös hjärnhinne- inflammation Meningitis aseptica</i>	Vesirokko <i>Vatt- koppor Varicellae</i>	Tuhka- rokko <i>Mässling Morbilli</i>	Vihuri- rokko <i>Röda hund Rubeola</i>	Äkillinen aivokuume <i>Infektiös encefalitis Enceph- alitis virosa</i>	Tarttuva keltatauti <i>Smitto- sam gulsot Hepatitis infectiosa</i>	Sikotauti <i>Pässjuka Parotitis epidemica</i>	Malaria
	(N:o 034)	(N:o 036)	(N:o 045-046)	(N:o 052)	(N:o 055)	(N:o 056)	(N:o 065-068)	(N:o 070)	(N:o 072)	(N:o 084-80)
	I 12	I 13	I 14	I 15	I 16	I 17	I 18	I 19	I 20	I 21
1966	2 808	157	501	10 100	27 298	9 273	126	363	18 233	—
1967	2 820	196	742	10 034	9 206	11 939	138	347	20 325	—
1968	2 875	187	870	9 864	18 729	11 078	113	247	11 881	2
1969	3 810	142	532	8 663	15 980	3 860	77	300	11 780	2
1970	3 992	136	741	9 284	12 518	4 121	86	439	20 794	3
1971	5 071	105	612	8 091	20 406	4 584	147	317	22 980	8
1972	6 263	111	320	7 252	14 159	5 042	100	236	7 895	4
1972 I	418	16	23	943	1 172	392	7	31	1 127	1
II	472	7	21	784	1 306	468	8	18	1 005	—
III	538	6	29	875	1 634	669	6	20	1 247	—
IV	561	9	29	705	1 724	683	11	19	908	—
V	515	8	25	638	2 050	783	17	22	905	—
VI	391	4	26	499	1 749	685	4	19	567	2
VII	263	9	23	338	682	390	9	17	308	—
VIII	240	5	35	191	207	173	13	19	174	—
IX	539	12	38	301	256	203	7	22	265	—
X	574	17	29	377	437	146	6	9	262	—
XI	821	10	29	638	1 018	208	4	11	446	1
XII	931	8	13	963	1 924	242	8	29	681	—
1973 I	651	11	6	1 147	2 029	167	5	7	591	—
II	618	14	19	971	1 757	256	7	4	742	—
III	594	30	28	987	1 890	318	2	13	915	1
IV	617	11	21	878	1 417	341	10	6	745	—
V	663	31	38	979	1 892	410	13	12	842	—

Ks. huomautusosasto vuoden ensimmäisessä numerossa — Se notavdelningen i häfte 1 — See note section in the January issue.

¹⁾ Sis. kaikki tuberkuloosit (010—019) — Inkl. alla tuberkulos (010—019) — Incl. all tuberculosis (010—019).

49. Ilmoitetut sairaustapaukset (jatk.) — Anmälda sjukdomsfall (forts.) — Registered cases of illness (cont.)

Vuosi ja kuukausi År och månad Year and month	Kuppa — Syfilis — Syphilis						Äkill. tippuri Akut gonorré Gonorrhoea acuta		Muu tippuri Övrig gonorré Other gonorrhoea		Lapamato Bandmask Dibothrio cephalus	Äkillinen nielurisatulehdus Akut tonsillit Tonsillitis acuta	Äkillinen hengitystulehdus Akut infektion i övre luftvägarna Infectio viarum respirat sup.	Influenssa Influenza	Kehko- kuume Lung- inflammation Pneumonia	
	Synnyn. Medfödd Congenita		Varhaisast. Tidig Recens		Myöhäisast. Sen Tarda		M	N	M	N	(N:o 123.40)	(N:o 463)	(N:o 465)	(N:o 470-474)	(N:o 480-486)	
	M	N	M	N	M	N										
	(N:o 090.00—097.00)						(N:o 098.00—098.09)		(N:o 098.88)		(N:o 123.40)	(N:o 463)	(N:o 465)	(N:o 470-474)	(N:o 480-486)	
I 22	I 23	I 24	I 25	I 26	I 27	I 28	I 29	I 30	I 31	I 32	I 33	I 34	I 35	I 36		
1966	2	1	228	118	50	53	5 733	2 254	15 160	140 381	268 321	—	14 777
1967	—	—	85	46	49	33	6 222	2 659	11	12	14 240	137 900	294 230	6 758	18 714
1968	—	—	72	36	32	33	6 714	2 938	13	6	10 983	131 896	299 266	24 959	18 471
1969	1	—	61	25	25	22	7 561	3 624	12	22	9 640	127 443	322 608	62 315	17 605
1970	—	—	68	21	16	18	7 949	4 398	7	22	9 233	140 259	285 045	37 836	15 304
1971	—	—	110	30	35	32	8 468	5 230	10	11	7 550	146 845	358 840	74 351	19 109
1972	—	—	96	53	27	23	8 635	5 215	8	18	5 307	143 340	299 695	20 277	17 656
1972	I	—	—	8	6	1	3	632	392	—	2	554	12 587	33 296	17 501	3 351
	II	—	—	9	1	4	3	572	418	—	—	502	11 490	26 901	2 776	1 529
	III	—	—	17	7	1	1	780	497	1	2	657	12 533	27 560	—	1 672
	IV	—	—	6	4	1	1	611	376	—	1	446	11 074	22 657	—	1 179
	V	—	—	3	2	4	—	593	381	1	3	401	10 667	22 785	—	1 102
	VI	—	—	5	5	—	4	611	346	1	3	471	9 563	17 003	—	970
	VII	—	—	3	4	2	1	874	443	—	2	293	10 200	12 566	—	822
	VIII	—	—	10	3	7	1	953	540	3	5	361	11 979	15 598	—	887
	IX	—	—	10	5	—	5	790	465	1	—	470	13 532	27 916	—	1 279
	X	—	—	7	8	5	2	857	551	1	—	383	11 579	24 038	—	1 250
	XI	—	—	7	6	—	—	708	427	—	—	359	13 217	31 459	—	1 645
	XII	—	—	11	2	2	2	654	379	—	—	410	14 919	37 916	—	1 970
1973	I	—	—	7	3	2	3	594	394	1	—	379	10 619	33 022	8 186	1 640
	II	—	—	6	2	2	—	582	367	2	1	392	9 351	32 603	21 082	1 878
	III	—	—	1	2	—	—	690	440	—	—	385	11 463	31 053	5 698	1 385
	IV	—	—	1	2	—	—	632	393	—	—	308	9 738	23 750	1 457	1 057
	V	—	—	—	2	—	—	749	467	—	—	364	11 492	27 268	—	1 084

50. Vireille pannut vararikot — Anhängiggjorda konkursmål — Bankruptcies

Vuosi ja neljännes År och kvartal Year and quarter	Yhtiöt — Bolag — Companies							Yrittäjät — Företagare — Individual enterprisers							Muut yksityis- henkilöt Andra enskilda personer Ocher individer	Tuntematon Okänd Unknown	Kaikkiaan Ismälls Totalt	
	Maa- ja met- sätäl. Jord- och skoga- bruk Agricul- ture and fo- restry	Teollis- uus ja käsi- työ Indus- tri and handi- craft	Ra- kennus tol- minta Bygg- nada- verk- sam- het Con- struc- tion	Kaup- pa Han- del Com- merce	Lii- kenne Sam- färdsel Trans- port and com- muni- cations	Palve- lukset Tjän- ster Ser- vices	Tunte- maton Okänd Un- known	Maa- ja met- sätäl. Jord- och skoga- bruk Agricul- ture and fo- restry	Teollis- uus ja käsi- työ Indus- tri and handi- craft	Ra- kennus tol- minta Bygg- nada- verk- sam- het Con- struc- tion	Kaup- pa Han- del Com- merce	Lii- kenne Sam- färdsel Trans- port and com- muni- cations	Palve- lukset Tjän- ster Ser- vices	Tunte- maton Okänd Un- known				
	J 1	J 2	J 3	J 4	J 5	J 6	J 7	J 8	J 9	J 10	J 11	J 12	J 13	J 14				J 15
1966	—	70	54	109	14	32	22	19	26	38	89	56	30	157	169	87	972
1967	1	91	52	147	29	29	22	15	32	60	125	53	30	189	240	71	1 186
1968	2	102	42	188	13	20	2	20	29	76	101	77	48	222	266	127	1 335
1969	1	96	55	150	20	35	14	17	18	58	102	76	35	202	333	162	1 374
1970	—	94	58	163	24	36	14	27	35	59	94	57	36	215	275	174	1 361
1971	2	88	81	176	20	40	19	18	34	69	107	49	34	208	268	247	1 460
1972	3	85	66	147	23	49	22	16	22	50	81	45	32	164	192	263	1 260
1970	III	—	18	12	31	7	5	2	4	6	18	28	18	5	43	78	37	312
	IV	—	23	19	54	4	15	2	9	19	14	21	20	15	51	75	37	378
1971	I	2	17	23	50	7	9	6	3	12	15	29	8	3	49	71	59	363
	II	—	21	16	41	6	9	3	2	6	17	29	12	12	54	63	54	345
	III	—	20	17	40	3	10	7	5	6	22	27	12	9	34	58	68	338
	IV	—	30	25	45	4	12	3	8	10	15	22	17	10	71	76	66	414
1972	I	—	24	22	43	5	18	11	5	6	16	28	10	10	50	50	46	345
	II	—	17	11	35	4	15	4	1	4	7	23	12	16	44	81	85	359
	III	1	18	14	27	4	6	5	7	6	11	12	12	3	33	28	74	261
	IV	2	26	19	42	10	10	2	3	6	16	18	11	3	37	33	58	296
1973	I	—	21	16	52	1	11	8	1	2	3	22	6	2	21	27	48	241

Ks. huomantusosasto vuoden ensimmäisessä numerossa — Se notavdelningen i häfte 1 — See note section in the January issue.

51. Poliisin ja tulliviranomaisten tietoon tulleet rikokset, päihtyneenä säilöön otetut ja pysäköintivirheet
 Brott som kommit till polisens och tullmyndigheternas kännedom, berusade som tagits i förvar och parkeringsfel
 Offences known to the police and custom officials, intoxicated persons taken into custody and parking errors

Vuosi ja kuukausi År och månad	Rikoslakia vastaan tehdyt rikokset — Brott mot strafflagen — Offences against the Criminal Law												
	Virkamiehen väkivaltaisen vastustaminen — Väkisamt motstånd mot tjänsteman Assault against a State official	Haitanteko virkamiehelle Hindrande av tjänsteman Impeding a State official when on duty	Sivelliäyryrikokset ¹⁾ Sedlighetsbrott ¹⁾ Moral offences ¹⁾	Asiakirjan väärentäminen Förfalskning av handling Forgery of documents	Salaakuljetus Smuggling Smuggling	Tappo, murha Dråp, mord Manslaughter, murder	Fahoinpitelyrikokset (myös tappelu) Misshandelsbrott (också slagsmål) Assault and battery offences (incl. brawl)	Varkausrikokset Tjuvadsbrott Larceny offences	Sittä — Därav — Of which: Mootoriajonunvon anastaminen — Tillgrepp av motorfordon — Theft of motor vehicle Toisen om mootoriajonun luovaton käyttö — Olovligt bruk av annans motorfordon — Illicit use of another's motor vehicle	Kavallus Förenllning Embezzlement	Byrås/Rån Robbery	Fetos Bedrägeri Fraud	
	K 1	K 2	K 3	K 4	K 5	K 6	K 7	K 8	K 9	K 10	K 11	K 12	K 13
1967	595	1 093	1 102	1 774	375	92	6 459	47 783	3 011	3 149	1 920	607	6 332
1968	663	1 352	1 049	2 020	219	93	7 233	53 544	3 038	3 320	1 991	631	8 471
1969	758	1 702	996	2 467	119	115	9 954	53 367	2 840	3 588	1 785	809	9 119
1970	870	1 907	871	3 841	185	56	11 230	57 510	3 083	4 424	1 610	947	10 874
1971	981	2 620	598	4 331	162	102	11 858	70 366	3 412	4 622	1 453	1 204	10 565
*1972	1 045	2 531	558	6 523	125	118	12 527	81 048	3 789	5 949	1 316	1 372	9 766
1971 X	97	264	64	278	14	12	1 109	7 297	358	476	153	127	1 039
XI	81	212	50	409	19	20	942	6 118	279	333	165	82	871
XII	91	279	45	451	10	10	1 009	5 273	221	275	98	99	655
1972 I	92	218	27	493	10	7	898	5 365	158	289	102	73	930
II	89	221	37	484	9	8	899	4 918	140	237	119	94	1 166
III	97	210	55	429	9	9	890	5 629	211	288	133	87	986
IV	93	175	52	375	17	6	937	6 058	238	382	140	64	770
V	63	121	58	485	13	10	841	7 050	383	478	129	83	900
VI	94	226	67	349	10	18	1 266	7 001	384	511	112	128	824
VII	98	223	49	669	18	17	1 108	7 458	358	563	104	155	630
VIII	74	158	43	1 056	21	9	1 112	8 679	460	681	101	172	720
IX	64	186	33	475	30	7	1 008	8 119	441	619	120	131	907
X	85	264	54	479	19	6	1 158	8 386	444	702	127	141	998
XI	92	208	39	596	8	13	1 063	6 792	329	645	118	128	709
XII	116	284	62	485	5	9	1 421	7 045	328	636	111	150	664

Vuosi ja kuukausi År och månad	(Jatk. — Forts. — Cont.)		Muut rikokset — Övriga brott — Other offences								Liikenne rikokset Traffikbrott Traffic offences		Päihtyneenä säilöön otetut Berusade som tagits i förvar Intoxicated persons taken into custody	Pysäköintivirheet ²⁾ Parkeringsfel ²⁾ Parking errors ²⁾
	Muut Övriga Other offences	Yhteensä Inalles Total	Alkoholittomien aineiden luovaton valmistus — Olovlig tillverkning av alkoholhaltigt ämne — Illicit distillation of alcohol	Alkoholittomien aineiden luovaton myynti — Olovlig försäljning av alkoholhaltigt ämne — Illicit sale of alcohol	Alkoholittomien aineiden luovaton maahan tuonti — Olovlig införelse av alkoholhaltigt ämne — Illicit import of alcohol	Muut alkoholilain rikokset Övriga brott mot alkoholilagen Other offences against the Law on Alcoholic Beverages	Muut Övriga Other offences	Yhteensä Inalles Total	Rattijuoppous Rattifyleri Drinking when intoxicated	Muut Övriga Other offences	Kalkki rikokset Alle brott All offences			
	K 14	K 15	K 16	K 17	K 18	K 19	K 20	K 21	K 22	K 23	K 24	K 25	K 26	
1967	21 897	93 178	726	3 368	2 900	6 078	13 326	26 398	7 191	186 172	312 939	155 319	..	
1968	22 515	103 101	774	3 232	2 373	5 323	13 299	25 001	6 889	172 549	307 540	149 057	..	
1969	27 159	111 938	543	2 395	1 576	4 713	19 132	28 359	8 360	179 561	328 218	139 414	..	
1970	29 649	123 974	481	2 341	1 819	6 232	20 549	32 022	9 289	186 453	351 738	175 160	..	
1971	30 485	139 347	418	1 965	1 571	8 828	28 246	41 028	10 118	158 778	349 271	207 955	113 485	
*1972	32 575	155 453	650	3 723	1 519	6 375	30 483	42 750	11 462	176 644	386 309	208 154	176 555	
1971 X	3 092	14 022	30	139	164	743	3 117	4 193	1 035	17 805	37 055	18 784	..	
XI	2 458	11 760	31	157	161	589	4 736	5 674	745	14 526	32 705	15 800	..	
XII	2 420	10 715	20	137	156	596	2 687	3 596	737	13 556	28 604	18 420	..	
1972 I	2 311	10 815	20	145	71	495	2 506	3 237	642	13 754	28 448	16 249	13 312	
II	2 129	10 410	25	146	78	565	2 294	3 108	669	12 961	27 148	17 867	13 280	
III	2 222	11 044	31	336	127	689	2 369	3 552	781	13 843	29 220	20 176	15 064	
IV	2 511	11 580	75	237	110	520	2 627	3 569	827	15 364	31 340	16 072	14 428	
V	2 581	12 812	166	56	145	221	3 737	4 325	880	15 611	33 628	8 991	15 792	
VI	2 766	13 372	88	79	109	620	2 339	3 235	1 268	11 979	29 854	21 822	12 801	
VII	2 782	13 874	43	80	97	656	3 044	3 920	1 115	13 633	32 542	18 400	11 845	
VIII	2 763	15 594	51	80	174	549	2 113	2 967	1 124	14 471	34 156	16 985	16 168	
IX	2 928	14 627	41	98	127	539	1 741	2 546	1 155	15 275	33 603	17 551	16 467	
X	3 456	15 875	59	142	114	518	2 326	3 159	1 209	18 463	38 706	16 877	16 664	
XI	3 088	13 499	34	131	140	408	2 389	3 102	963	16 977	34 541	16 286	15 549	
XII	3 477	14 465	32	2 199	184	606	3 321	6 342	1 048	15 070	36 925	20 878	15 185	

Ks. huomautusosasto vuoden ensimmäisessä numerossa — Se notavdelningen i häfte 1 — See note section in the January issue.

¹⁾ Ml. väkisinmakaaminen — Inkl. våldtäkt — Incl. rape.

²⁾ Ml. kunnallisten pysäköintivalvojain antamat maksukehoitukset — Inkl. av de kommunala parkeringsövervakarna utfärdade betalningsuppmärningarna — Incl. requests of payment issued by the local car-park attendants.

Tilastokeskuksen julkaisut
10. 4. — 10. 5. 1973

Tiedotussarjat

Tilastotiedotus

- VÄ 1973: 5 Väestönmuutosten ennakkotietoja, maaliskuu 1973. 3 s. —,50
7 Väestönmuutosten ennakkotietoja, huhtikuu 1973. 3 s. —,50
- VL 1973: 1 Tietoja yksinhuoltajista ja näiden alle 18 vuotiaiden lasten lukumäärästä 31. 12. 1970. 4 s. —,50
2 Tietoja mustalaisväestöstä vuonna 1970. 19 s. 2,—
3 Ennakkotiedot perheistä. 3 s. —,50
- OI 1973: 3 Poliisin tietoon tulleet rikokset vuosina 1970—1972. 9 s. 1,—
4 Syyttämättä jätetyt henkilöt vuosina 1971 ja 1972. 19 s. 2,—
- TY 1973: 9 Työvoima-arvio vuodelle 1973. 8 s. 1,—
11 Työvoimatiedustelun ennakkotietoja tammi- ja helmikuulta 1973. 2 s. —,50
12 Työtaistelut tammikuussa 1973. 1 s. —,50
13 Työvoimatiedustelun ennakkotietoja maaliskuulta 1973. 1 s. —,50
- KO 1973: 1 Vuonna 1972 ammatillisiin oppilaitoksiin sekä kansanopistoihin ja kansankorkeakouluihin pyrkinneet ja otetut. 61 s. 4,—
- KT 1973: 1 Kansantulotilaston ennakkotietoja. 15 s. 1,—
- RA 1973: 5 Myönnettyt rakennusluvut, tammikuu 1973. 5 s. —,50
7 Ennakkotietoja vuoden 1972 talonrakennustoiminnasta. 1 s. —,50
9 Myönnettyt rakennusluvut 1972. 7 s. 1,—
11 Myönnettyt rakennusluvut, maaliskuu 1973. 5 s. —,50
- KA 1973: 5 Tukku- ja vähittäiskauppa, tammikuu 1973. 8 s. 1,—
6 Tukku- ja vähittäiskauppa, helmikuu 1973. 8 s. 1,—
- LI 1973: 10 Majoitustilasto. Majoitusliikkeiden kapasiteetin käyttö 1971. 19 s. 2,—
15 Matkustajaliikennetilasto, maaliskuu 1973, Suomen ja Pohjoismaiden ulkopuolisten maiden välillä. 3 s. —,50
16 Ennakkotiedot rekisteriin merkityistä uusista ajoneuvoista helmikuussa 1973. 1 s. —,50
17 Ennakkotietoja tieliikennevahingoista III neljänneksellä 1972. 29 s. ... 2,—
18 Matkustajaliikennetilasto, huhtikuu 1973, Suomen ja Pohjoismaiden ulkopuolisten maiden välillä. 6 s. 1,—
19 Matkustajaliikennetilasto, tammi—maaliskuu 1973. 1. Pohjoismaiden ulkopuolelta saapuneet Suomen kansalaiset. 2. Suomen ja ulkomaiden välillä liikennemuodoittain. 3 s. —,50

Statistikcentralens publikationer
10. 4. — 10. 5. 1973

Rapportserier

Statistisk rapport

- VÄ 1973: 5 Befolkningsrörelsen, förhandsuppgifter om mars 1973. 3 s. —,50
7 Befolkningsrörelsen, förhandsuppgifter om april 1973. 3 s. —,50
- VL 1973: 1 Uppgifter om ensamförsörjarna och deras antal barn under 18 år 31. 12. 1970. 4 s. —,50
2 Uppgifter om zigenarbefolkningen år 1970. 19 s. 2,—
3 Förhandsuppgifter om familjer. 3 s. —,50
- OI 1973: 3 Brott som kommit till polisens kännedom 1970—1972. 9 s. 1,—
4 Nedlagda åtal åren 1971 och 1972 (F). 19 s. 2,—
- TY 1973: 9 Arbetskraftsprognos 1973. 8 s. ... 1,—
11 Arbetskraftsenkätens förhandsuppgifter för januari och februari 1973. 2 s. —,50
12 Arbetskonflikter, januari 1973 (F). 1 s. —,50
13 Arbetskraftsenkätens förhandsuppgifter för mars 1973. 1 s. —,50
- KO 1973: 1 Inträdessökande och godkända vid yrkesutbildningsanstalter samt folkhögskolor och folkakademier år 1972. 61 s. 4,—
- KT 1973: 1 Förhandsuppgifter om nationalinkomststatistiken (F). 15 s. 1,—
- RA 1973: 5 Beviljade byggnadstillstånd, januari 1973. 5 s. —,50
7 Förhandsuppgifter om husbyggnadsverksamheten år 1972 (F). 1 s. ... —,50
9 Beviljade byggnadstillstånd 1972. 7 s. 1,—
11 Beviljade byggnadstillstånd, mars 1973. 5 s. —,50
- KA 1973: 5 Parti- och detaljhandel under januari 1973. 8 s. 1,—
6 Parti- och detaljhandel under februari 1973. 8 s. 1,—
- LI 1973: 10 Härbärgeringsstatistik. Härbärgeringsställen beläggning 1971. 19 s. ... 2,—
15 Resandestatistik, mars 1973, mellan Finland och utomnordiska länder. 3 s. —,50
16 Förhandsuppgifter om under februari år 1973 inregistrerade nya fordon. 1 s. —,50
17 Förhandsuppgifter om vägtrafikolyckfallen under III kvartalet 1972. 29 s. 2,—
18 Resandestatistik, april 1973, mellan Finland och utomnordiska länder. 6 s. 1,—
19 Resandestatistik, januari—mars 1973. 1. Från utomnordiska länder anlända finska medborgare. 2. Resandefrafiken mellan Finland och utlandet enligt transportsätt. 3 s. —,50

RT 1973:	7	Kuntien talousarviot vuodelle 1973. 16 s.	2,—
	8	Korkotilastoa 1972, I, II ja III neljännes. 24 s.	2,—
	9	Rahoitusmarkkinatilastoa vuosilta 1970 ja 1971. 23 s.	2,—
	10	Rahalaitosten anto- ja ottolainaus, maaliskuu 1973. 11 s.	1,—
	11	Korkotilastoa 1962—1972. 32 s.	3,—
	12	Osamaksukaupan rahoitustilastoa, yhteenvedo vuosilta 1971 ja 1972. 22 s.	2,—
	13	Osamaksukaupan rahoitustilastoa, tammi—maaliskuu 1973. 21 s. ...	2,—
	14	Ennakkotietoja vuoden 1972 liikepankkien ja kiinnitysluottolaitosten vuositilastosta (SVT VII C : 63). 20 s.	2,—
YR 1973:	5	Tukkukauppa ja agentuuritoiminta vuonna 1970. 28 s.	2,—
	6	Asunto-osakeyhtiöiden tasetilasto. Ennakkotietoja vuosilta 1969—1971. 19 s.	2,—
PA 1973:	8	Metsätyöntekijöiden palkat neljänneksellä 1972. 5 s.	—,50
	9	Ennakkotiedot teollisuuden toimihenkilöiden palkoista elokuussa 1972. 1 s.	—,50
	10	Liikealan ja teollisuuslaitosten toimihenkilöiden palkat syyskuussa 1971. 39 s.	3,—
	11	Rakennusalan työntekijöiden palkat kolmannella neljänneksellä 1972. 6 s.	1,—
	12	Teollisuustyöntekijöiden palkat neljänneksellä neljänneksellä 1972. 7 s. ...	1,—
	13	Kaupunkien ja kauppaloitten työntekijöiden palkat neljänneksellä neljänneksellä 1972. 5 s.	—,50
	14	Rakennusalan työntekijöiden palkat neljänneksellä neljänneksellä 1972. 6 s.	1,—
TU 1973:	1	Tulo- ja omaisuustilasto. Alustavat tiedot vuodelta 1970. 17 s.	2,—
HI 1973:	2	Vähittäishintatilasto, helmi—huhtikuu 1973. 3 s.	—,50

Indeksiviedotus

TH 1973:	3	Tukkuhintaindeksi, maaliskuu, 1973 ja tuotannon hintaindeksi, helmikuu 1973. 4 s.	—,50
	4	Tukkuhintaindeksi, huhtikuu 1973 ja tuotannon hintaindeksi, maaliskuu 1973. 4 s.	—,50
KH 1973:	3	Kuluttajan hintaindeksi ja elinkustannusindeksi maaliskuulta 1973. 2 s.	—,50
	4	Kuluttajan hintaindeksi ja elinkustannusindeksi huhtikuulta 1973. 2 s.	—,50
RK 1973:	5	Rakennuskustannusindeksi, huhtikuu 1973. 1 s.	—,50

RT 1973:	7	Kommunernas budgeter för år 1973. (F). 16 s.	2,—
	8	Räntestatistik, år 1972, I, II och III kvartalet (F). 24 s.	2,—
	9	Statistik över finansieringsmarknaden under åren 1970 och 1971 (F). 23 s.	2,—
	10	Penninginrättningarnas ut- och inlåning, mars 1973. 11 s.	1,—
	11	Räntestatistik åren 1962—1972 (F). 32 s.	3,—
	12	Finansieringsstatistik över avbetalningshandel, åren 1971 och 1972 i sammandrag. 22 s.	2,—
	13	Finansieringsstatistik över avbetalningshandel, januari—mars 1973. 21 s.	2,—
	14	Förhandsuppgifter om affärsbankernas och hypoteksinrättningarnas årstatistik 1972 (FOS VII C : 63) (F). 20 s.	2,—
YR 1973:	5	Partihandeln och agenturverksamheten år 1970. 28 s.	2,—
	6	Balansstatistiken över bostadsaktiebolagen. Förhandsuppgifter åren 1969—1971. 19 s.	2,—
PA 1973:	8	Lönerna för skogsarbetare under fjärde kvartalet år 1972 (F). 5 s.	—,50
	9	Förhandsuppgifter om lönerna för industrins funktionärer i augusti 1972 (F). 1 s.	—,50
	10	Lönerna för funktionärer i affärsbranschen och industriinrättningar i september 1971. 39 s.	3,—
	11	Arbetslöner inom byggnadsbranschen under tredje kvartalet 1972 (F). 6 s.	1,—
	12	Arbetslöner inom industrin under fjärde kvartalet 1972 (F). 7 s. ...	1,—
	13	Lönerna för arbetare i städer och köpingar under fjärde kvartalet 1972 (F). 5 s.	—,50
	14	Arbetslöner inom byggnadsbranschen under fjärde kvartalet 1972 (F). 6 s.	1,—
TU 1973:	1	Inkomst- och förmögenhetsstatistiken. Preliminära uppgifter för år 1970 (F). 17 s.	2,—
HI 1973:	2	Minutprisstatistik, februari—april 1973 (F). 3 s.	—,50

Indexrapport

TH 1973:	3	Partiprisindex, mars 1973 och produktionsprisindex, februari 1973 (F). 4 s.	—,50
	4	Partiprisindex, april 1973 och produktionsprisindex, mars 1973 (F). 4 s.	—,50
KH 1973:	3	Konsumentprisindex och levnadskostnadsindex för mars 1973 (F). 2 s.	—,50
	4	Konsumentprisindex och levnadskostnadsindex för april 1973 (F). 2 s.	—,50
RK 1973:	5	Byggnadskostnadsindex, april 1973 (F). 1 s.	—,50

(Jatkoa takakannesta — Fortsättning från bakkpärmen — Continuation from the back cover)

- XXIX A: 30. Tasavallan presidentin valitsijamiesten vaalit 1968 — Val av elektorer för valet av republikens president 1968 — *Elections of presidential electors 1968*. (7,—).
- XXIX A: 31. Kansanedustajain vaalit 1970 — Riksdagsmannavalen 1970 — *Parliamentary elections 1970*. (9,—).
- XXIX B: 3. Kunnallisvaalit 1968 — Kommunalvalen 1968 — *Municipal elections 1968* (9,—).
- XXXI: 43. Kuntien finanssitilasto 1970 — Kommunal finansstatistik 1970 — *Communal finances 1970*. (15,—).
- XXXII: 27. Huoltoavun alueellinen vaihtelu 1969. (10,—).
- XXXII: 28. Sosiaalisten sopeutumisvaikeuksien psykologisista ja sosiaalisista yhteyksistä — *The relation between psychological and social factors affecting maladjustment*. (10,—).
- XXXII: 29. Kuntien sosiaalihuollon menot 1969 — Kommunernas utgifter för socialvården 1969 — *Expenditure for social welfare paid by local authorities 1969*. (10,—).
- XXXII: 30. Koulukotipoikien ja nuorisovankien myöhemmät elämänvaiheet. (25,—).
- XXXIV: 25—34 Maatalousministeriön Eläinlääkintöosaston kertomus 1954—63 — Lantbruksministeriets veterinäravdelningens berättelse 1954—63 — *Report of the veterinary section of the Ministry of Agriculture 1954—63*.
- XXXV: 2. Vuoden 1964 liikeyrityslaskenta osat I—III — 1964 års företagsräkning. Del. I—III — *1964 general economic census. Vol. I—III*. (I 15,— II 10,— III 10,—, ● I).
- XXXVI: 12. Liikennetilastollinen vuosikirja 1971 — Samfärdselstatistik årsbok 1971 — *Yearbook of transport statistics 1971*. (17,—).
- XXXVII: 3. Korkeakoulut 1968/69 — Högskolorna 1968/69 — *Higher education 1968/69*. (25,—).

Tilastokeskuksen omat julkaisusarjat — Statistikcentralens egna publikationsserier — *The own series of publications of the Central Statistical Office of Finland*

1. Tiedotussarjat — Rapportserierna — *Report Series*

Vuosittainen luettelo Tilastokatsauksissa (myös eripainoksena) 1969: 2, 1970: 1, 1971: 1, 1972: 1, 1973: 1 — Årskatalog i Statistiska översikter (även särtryck) 1969: 2, 1970: 1, 1971: 1, 1972: 1, 1973: 1 — *Annual register in the Bulletin of Statistics (also reprint) 1969: 2, 1970: 1, 1971: 1, 1972: 1, 1973: 1*

Tilastotiedotus — Statistisk rapport — Statistical report:

VÄ Väestötilasto — Befolkningsstatistik — *Population statistics*

VL Vuoden 1970 väestölaskennan tiedoja — Uppgifter om folkräkning år 1970 — *Data on 1970 population census*

OI Oikeus- ja vaalitulasto — Rätts- och valstatistik — *Judicial and election statistics*

TY Työvoimatilasto — Arbetskraftsstatistik — *Labour market statistics*

KO Koulutus- ja tutkimustilasto — Utbildnings- och forskningsstatistik — *Educational and research statistics*

KT Kansantalouden tilinpito — Nationalräkenskaper — *National Accounting*

TE Teollisuustilasto — Industristatistik — *Industrial statistics*

RA Rakennustilasto — Byggnadsstatistik — *Construction statistics*

KA Kauppatilasto — Handelsstatistik — *Commercial statistics*

LI Liikennetilasto — Samfärdselstatistik — *Transport and communication statistics*

RT Rahoitustilastot — Finansieringsstatistik — *Financial statistics*

YR Yritystilasto — Företagsstatistik — *Enterprise statistics*

PA Palkkatilasto — Lönestatistik — *Wage statistics*

TU Tulotilasto — Inkomststatistik — *Income statistics*

HI Hintatilasto — Prisstatistik — *Price statistics*

Indeksitiedotus — Indexrapport — Index report

TH Tukku- ja tuotannon hintaindeksi — Parti- och produktionsprisindex — *Wholesale and production price index*

KH Kuluttajan hintaindeksi ja elinkustannusindeksi — Konsumentprisindex och levnadskostnadsindex — *Consumer price index and cost-of-living index*

RK Rakennuskustannusindeksi — Byggnadskostnadsindex — *Building cost index*

TR Tienrakennuskustannusindeksi — Vägbyggnadskostnadsindex — *The cost index of road construction*

2. Tutkimussarjat — Utredningsserierna — *Research Series*

Tilastollisia tiedonantoja — Statistiska meddelanden — Statistical information

Luettelo Suomen tilastollisessa vuosikirjassa — Register i Statistiska årsbok för Finland — *Register in the Statistical yearbook of Finland*

49. Kunnittainen väestöennuste vuoteen 2000 saakka — Prognos över kommunernas befolkning till år 2000 — *Projection of population in the communes to the year 2000*. (4,—).

50. Ympäristötalastollinen vuosikirja — *Yearbook of environmental statistics of Finland*. 1972. 102 s. (5,—).

51. Kotitaloustiedustelu 1966. I Tekstiosa — *Household survey for 1966. I Textvolume* (18,—).

Tilastokeskuksen tutkimuksia — Statistikcentralens undersökningar — Surveys of Central Statistical Office

Luettelo Tilastokatsauksissa 1972: 1 — Register i Statistiska översikter 1972: 1 — *Register in the Bulletin of Statistics 1972: 1*

19. Vuoden 1971 kuntien kalleustutkimus. (5,—).

20. Ympäristötalastollisen tietojärjestelmän kehikko. (5,—).

21. Kokonaistaloudelliseen ohjelmointimalliin perustuva tutkimustuotantotekijöiden allokaatiosta Suomessa. (5,—).

22. Maassamuutto ja Pohjoismainen muuttoliike vuonna 1970. (5,—).

3. Käsikirjoja — Handböcker — *Handbooks*

1. Koulutusluokittelu. (3,—).

1. Utbildningsklassificering. (3,—).

2. Väestölaskenta 1970 (maksuton).

3. Tilasto-opas. (5,—).

4. Toimialaluokitus (TOL) — Näringsgrensindelningen (NI) — *Standard industrial classification (SIC)*. (5,—).

Julkaisuja myy:

Publikationerna säljes av:

Publications can be obtained from:

Valtion painatuskeskus
Annankatu 44
00100 Helsinki 10

Statens tryckericentral
Annegatan 44
00100 Helsingfors 10

Virkalähetys Valtion painatuskeskuksesta

»Suomen Virallisen Tilaston» uusimmat julkaisut sarjoittain: — I serierna av »Finlands Officiella Statistik» har senast utkommit:

Most recent publications in each series of the »Official Statistics of Finland»:

Tilastokatsauksia — Statistiska översikter — *Bulletin of statistics* (à 2,—, vsk.—årg. 15,—).

- Suomen tilastollinen vuosikirja 1971 — Statistisk årsbok för Finland 1971 — *Statistical yearbook of Finland 1971.*¹⁾
 - I A: 91. Ulkomaankauppa. Vuosijulkaisu 1971. Osa I—II. — Utrikeshandel. Årspubliction 1971. Del. I—II. — *Foreign trade 1971. Volume I—II.* (I 30,—, II 12,—).
 - I Ulkomaankauppa. Kuukausijulkaisu, Maaliskuu 1973 — Utrikeshandel. Månadspublikation, mars 1973 — *Foreign trade. Monthly bulletin, March 1973.* (à 3,—, vsk.-årg. 25,—).
 - I B: 53a. Merenkulku. Kauppalaivasto 1970 - Sjöfart. Handelsflottan 1970 - *Navigation. Merchant fleet 1970.*²⁾
 - I B: 54b. Merenkulku. Meriliikenne Suomen ja ulkomaisten välillä 1971 — Sjöfart. Sjöfarten mellan Finland och utlandet 1971 — *Navigation. Shipping between Finland and foreign countries 1971.* (13,—).
 - I B 50b Merenkulkutilasto. Kuukausijulkaisu n:o 1, 1973 — Sjöfartsstatistik. Månadspublikation nr 1, 1973.
- III: 65. Maatalous. Maatalouden vuositalasto 1969 — Lanthushållning. Lantbrukets årsstatistik 1969 — *Agriculture. Annual statistics of agriculture 1969.* (10,—).
- III: 67. Maatalous. Yleinen maatalouslaskenta 1969. Osat I—III — Lanthushållning. Allmänna lantbruksräkningen 1969. Del. I—III — *Agriculture. Census of agriculture 1969. Vol. I—III.* (à 12,—).
- IV B: 35. Tulo- ja omaisuustilasto 1968 — Inkomst- och förmögenhetsstatistik 1968 — *Statistics of income and property 1968.* (15,—).
- VI A: 126. Kuolleisuus- ja eloonjäämistauluja 1961—1965 — Dödlighets- och livslängdstabeller 1961—1965 — *Life tables 1961—1965.* (7,—).
- VI A: 128. Katsaus väestönmuutoksiin vuosina 1951—1965 — Översikt av befolkningsrörelsen åren 1951—1965 — *Review of vital statistics in the years 1951—1965.* (11,—).
- VI A: 131. Väestönmuutokset 1969 — Befolkningsrörelsen 1969 — *Vital statistics 1969.* (11,—).
- VI B: 120. Kuolemansyyt 1964 — Dödsorsaker 1964 — *Causes of death in Finland 1964.* (15,—).
- VI C: 103. Yleinen väestölaskenta 1960. Osat I—XIII — Allmänna folkräkningen 1960. Del. I—XIII — *General census of population 1960. Vol. I—XIII.* (2,—, 18,—, • VII, IX, XI).
- VII A: 81. Säästöpankkitalasto 1971 — Sparbanksstatistik 1971 — *Statistics of the savings banks of Finland 1971.*³⁾
- VII B: 82. Postipankin hallituksen kertomus vuodelta 1971 — Postbanksstyrelsens berättelse för år 1971.
- VII C: 62. Liikepankit ja kiinnitysluottolaitokset 1971 — Affärsbankerna och hypoteksinrättningarna 1971 — *Commercial banks and mortgage banks 1971.* (8,—).
- VII D 64 Pankkitilasto. Suomen Pankki, liikepankit ja kiinnitysluottolaitokset, maaliskuu 1973 — Bankstatistik. Finlands Bank, affärsbankerna och hypoteksinrättningarna, mars 1973 — *Bank statistics. Bank of Finland, Commercial Banks and Mortgage Banks, March 1973.* (à —,50, vsk.—årg. 2,—).
- VII E: 2. Osuuspankkitalasto 1971 — Andelsbanksstatistik 1971. (8,—).
- IX: 88. Oppikoulut 1970/71 — Läroverken 1970/71 — *General secondary education 1970/71.* (5,—).
- X: 94. Kansanopetus 1971/72 — Folkundervisningen 1971/72 — *Primary school education 1971/72.* (12,—).
- XI: • 70, 71. Yleinen terveyden- ja sairaanhoito 1967—1968 — Allmän hälso- och sjukvård 1967—1968 — *Public Health and Medical Care 1967—1968.* (18,—).
- XIII: 87. Posti- ja lennätinlaitos 1971 — Post- och telegrafverket 1971 — *Post and Telegraph Office 1971.*
- XIV A: 69. Maanmittaus. Maanmittaushallituksen kertomus 1970—1971 — Lantmäteriet. Lantmäteristyrelsen berättelse 1970—1971 — *Land surveying. Report for the period 1970—1971.*
- XVI: 49. Valtion rakennushallinto. Rakennushallituksen kertomus vuodelta 1970. (12,—).
- XVII A: 4. Metsätalastollinen vuosikirja 1971 — (Skogsstatistisk årsbok 1971) — *Yearbook of forest statistics 1971.*⁴⁾
- XVII B: 6. Metsähallitus. Kertomus metsähallinnon toiminnasta v. 1967 — Forststyrelsen. Berättelse över forstförvaltningens verksamhet år 1967 — *National Board of Forestry. Report on the activity of the National Board of Forestry in 1967.* (6,—).
- XVIII A: 91. Teollisuustilasto 1970. Osa I—II — Industristatistik 1970. Del I—II — *Industrial statistics of Finland 1970. Vol. I—II* (I 17,—; II 28,—).
- XVIII C: 10. Talonrakentaminen 1970 — Husbyggnadsstatistik 1970 — *House constr. statistics 1970.* (10,—).
- XVIII D: 6. Asuntotuotanto 1971 — Bostadsproduktionen 1971 — *Production of dwellings 1971.* (6,—).
- XIX: 86. Tie- ja vesirakennukset 1970 — Väg- och vattenbyggnaderna 1970. (25,—).
- XX: 89. Rautatietilasto 1971 — Järnvägsstatistik 1971 — *Railway Statistics in 1971.* (15,—).
- XXI A: 14. Huoltoapu 1969 — Socialhjälp 1969 — *Social assistance 1969.* (10,—).
- XXI B: 12. Sosiaalihuoltotilaston vuosikirja 1968 — Socialvårdsstatistisk årsbok 1968 — *Statistical yearbook of social welfare 1968.* (15,—).
- XXII A: 77. Vakuutusyhtiöt 1971 — Försäkringsbolagen 1971 — *The insurance companies 1971.* (25,—).
- XXIII A: 107. Poliisin tietoon tullut rikollisuus 1970 — Brottslighet som kommit till polisens kännedom 1970 — *Criminality known to the police 1970.* (5,—).
- XXIII B: 105. Tuomioistuinten tutkimat rikokset 1969 — Vid domstolar rannsade brott 1969 — *Criminal cases tried by the courts 1969.* (10,—).
- XXIII C: 88. Tuomioistuinten toiminta vuosina 1955—1969 — Domstolarnas verksamhet åren 1955—1969 — *Function of courts in 1955—1969.* (9,—).
- XXVI A: 23. Työtapaturmat 1969 — Olycksfall i arbete 1969 — *Industrial accidents 1969.* (13,—).

¹⁾ 30,— ²⁾ 12,— ³⁾ 8,— ⁴⁾ 10,—