

Autokaupan tilinpäätöstilasto

Bilhandelns bokslutsstatistik
Financial statements statistics of automobile trade
1989



Yritykset 1990:15
Företag
Enterprises

Autokaupan tilinpäätöstilasto

Bilhandelns bokslutsstatistik
Financial statements statistics of automobile trade
1989

Joulukuu 1990

Tiedustelut - Förfrågningar:

Kari Sinisalo
Kari-Pekka Niemi
(90) 17 341

Kansikuva: Pressfoto

SVT Suomen Virallinen Tilasto
Finlands Officiella Statistik
Official Statistics Of Finland

Esipuhe

Tilastokeskus julkaisee autokaupan tilinpäätöstilaston vuodelta 1989. Tilasto kuvaa uuden toimialaluokituksen mukaista autokauppaa ja sen laadintamenetelmää on kuvattu sivulla 7.

Autokaupan tilinpäätöstilasto ilmestyy nyt ensimmäisen kerran erillisenä julkaisuna. Aiemmin autokauppa sisältyi

tukku- ja vähittäiskaupan tilinpäätöstilastoon. Vuoden 1988 tiedot ovat julkaisuissa Yritykset 1989:19 ja 1990:1.

Autokaupan tilinpäätöstilaston vuodelta 1989 ovat laatineet Kari Sinisalo, Aulikki Aho ja Kari-Pekka Niemi.

Förord

Statistikcentralen publicerar bilhandelns bokslutsstatistik för år 1989. Statistiken omfattar bilhandeln enligt den nya näringsgrensindelningen. Metoden för uppgörandet av statistiken har skildrats på sidan 9.

Bilhandelns bokslutsstatistik publiceras nu för första gången som skild publikation. Tidigare var bilhandeln en del av parti- och detaljhandelns bokslutsstatistik. 1988 års upp-

gifter över bilhandeln har publicerats i publikationer Företag 1989:19 och 1990:1.

Bilhandelns bokslutsstatistik för år 1989 har utarbetats av Kari Sinisalo, Aulikki Aho och Kari-Pekka Niemi.

Preface

This publication of the Central Statistical Office of Finland contains the financial statements statistics of automobile trade for 1989. Description of automobile trade conforms to the revised system of industrial classification. The methodology for compiling the statistics has been explained on page 11.

Previously, automobile trade was included in the financial statements statistics of wholesale trade and retail trade. The

1988 data of wholesale trade can be found in Enterprises 1989:19 and that of retail trade in Enterprises 1990:1.

The financial statements statistics of automobile trade for 1989 have been compiled by Kari Sinisalo, Aulikki Aho and Kari-Pekka Niemi.

Helsingissä, joulukuussa 1990
Helsingfors, i december 1990
Helsinki, December 1990

Heli Jeskanen-Sundström

Sisältö

Katsaus	5
Tuoteseloste	7
Produktbeskrivning	9
Product presentation	11
Suomalais-englantilainen sanasto	13

Taulukot

1. Tunnuslukuja ja muita erä	16
2. Tuloslaskelma	18
3. Tase	21
4. Investoinnit	24
5. Käyttöomaisuus	25
6. Vaihto-omaisuus	26
7. Muita tietoja yli 100 henkilön yrityksistä	27

Innehåll

Översikt (på finska)	5
Produktbeskrivning	9
Finsk-engelsk ordlista	13

Tabeller

1. Relationstal och övriga poster	16
2. Resultaträkning	18
3. Balans	21
4. Investeringar	24
5. Anläggningstillgångar	25
6. Omsättningstillgångar	26
7. Övriga uppgifter om företag med mera än 100 anställda	27

Contents

Overview (in Finnish only)	5
Product presentation	11
Finnish-English Glossary	13

Tables

1. Ratios and other items	16
2. Income statement	18
3. Balance sheet	21
4. Investments	24
5. Fixed assets	25
6. Inventories	26
7. Other items of enterprises with 100 or more employees	27

Katsaus

Autokaupassa toimi viime vuonna 10 750 yritystä. Näistä autotukkukauppaa harjoitti 500 yritystä ja vähittäiskauppaa, huoltamotoimintaa ja moottoriajoneuvojen korjausta 10 250 yritystä. Suuria, yli 100 henkilön yrityksiä oli 37, keskiuuria 50-99 henkeä työllistäviä 60 ja alle 50 henkilön yrityksiä yli 10 600. Aivan pieniä, alle viisi henkilöä työllistäviä oli lähes 9 000.

Vuoden 1989 aikana aloitti satakunta uutta tukkukauppaa ja 1 400 muuta autoalan yritystä. Toimintansa lopetti 800 yritystä, joista tukkukauppoja parikymmentä.

Uuden toimialaluokituksen ansiosta voidaan autokauppaa nyt käsitellä ensimmäistä kertaa yhtenä kokonaisuutena. Muutoksen vuoksi on vertailujen tekeminen edellisvuosiin kuitenkin vaikeaa, sillä alan yritysjoukko ei ole enää sama kuin aiemmin. Suurin muutos vanhaan toimialaluokitukseen on moottoriajoneuvojen korjauksen liittäminen autokauppaan.

Tässä julkaisussa on autokauppa jaettu kahteen osaan: autotukkukauppaan, joka käsittelee moottoriajoneuvojen ja niiden osien tukkukaupan, sekä muuhun autokauppaan, jossa kuvataan moottoriajoneuvojen ja niiden osien vähittäiskauppa, huoltamotoiminta ja moottoriajoneuvojen korjaus.

66 miljardia

Autokaupan liikevaihto oli vuonna 1989 yli 66 miljardia markkaa. Liikevaihto kasvoi vajaalla kymmeneksellä, mikä on selvästi vähemmän kuin vuosina 1988 ja 1987, jolloin kasvuvauhti oli 15 prosentin luokkaa. Tukkukaupan osuus liikevaihdosta oli vajaat 20 miljardia ja muun autokaupan runsaat 46 miljardia.

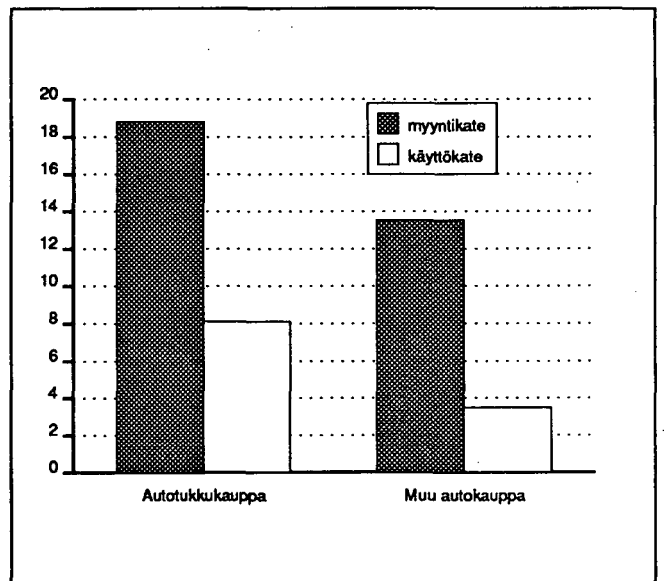
Tehokkuus lähes ennallaan

Koko autokaupassa työskenteli 46 000 henkilöä. Autotukkukaupassa toimi 7 200 ja muussa autokaupassa 38 800 toimihenkilöä ja työntekijää. Tukkukaupassa henkeä kohti laskettu liikevaihto oli 2,7 miljoonaa markkaa, edellisvuonna tämä tehokkuusluku oli hiukan parempi. Muu autokauppa keräsi viime vuonna liikevaihtoa 1,2 miljoonaa markkaa henkeä kohti. Vuoden 1988 suppeammassa ryhmässä se oli 1,4 miljoonaa.

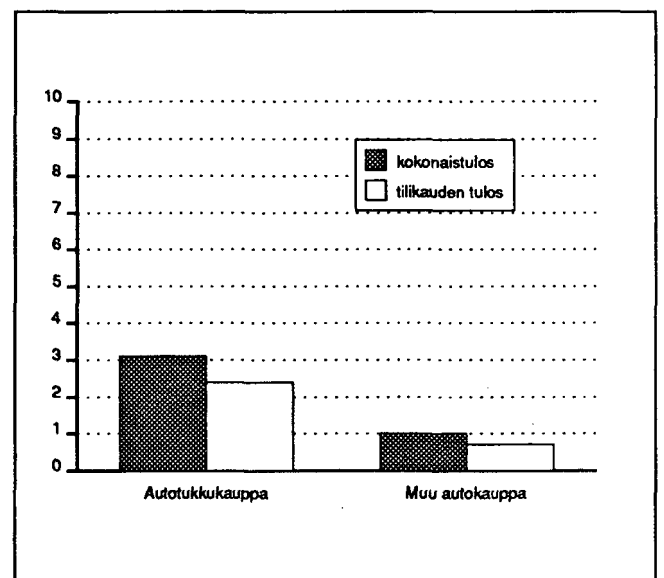
Kannattavuudessa eroja

Koko autokaupan myyntikate oli 10 miljardia markkaa. Tukkukaupan myyntikate nousi 3,7 miljardiin eli 18,8 prosenttiin liikevaihdosta, kun se edellisenä vuonna oli 17,9 prosenttia. Muun autokaupan myyntikateprosentti oli 13,5. Vuonna 1988, suppeammasta yritysjoukosta laskettuna, se oli 15,3 prosenttia.

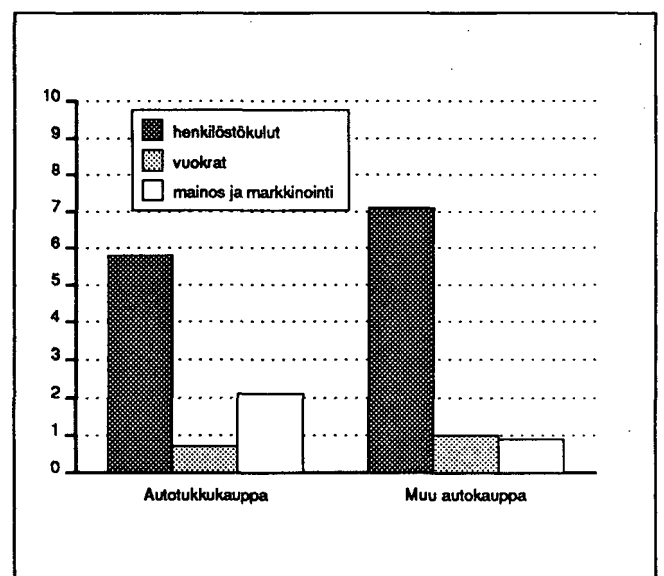
Käyttökate kehittyi samaan suuntaan. Tukkukaupan käyttökate nousi 7,4 prosentista 8,1:een, ja muun autokaupan käyttökateprosentti pysyi ennallaan 3,5 prosentissa. Koko ala keräsi 3,2 miljardin markan käyttökateen.



Kuvio 1. Myyntikate ja käyttökate toimialoittain, prosenttia liikevaihdosta.



Kuvio 2. Kokonaistulos ja tilikauden tulos toimialoittain, prosenttia liikevaihdosta.



Kuvio 3. Tuloslaskelman kulueriä toimialoittain, prosenttia liikevaihdosta.

Alan rahoitustulos oli kolme prosenttia liikevaihdosta. Tässäkin on selvä ero paremmin kannattavan tukkukaupan ja muun autokaupan välillä. Autotukkukauppioiden rahoitustulos oli 6,1 prosenttia ja muun autokaupan vain 1,7 prosenttia.

Kokonaistulos näytti samaa suuntaa: koko toimialalla 1,6 prosenttia, tukkukaupassa 3,1 ja muussa autokaupassa vain 1,0 prosenttia liikevaihdosta.

Varauksia autokauppiaille oli 4,6 miljardia markkaa. Niitä lisättiin noin 280 miljoonalla. Varaukset ja niiden lisäys menivät lähes tasan kummankin ryhmän kesken.

Korkorasite kasvoi

Nettokorot olivat 615 miljoonaa markkaa. Korjoja maksettiin puolitoista miljardia ja korkotuottoja saatiin 900 miljoonaa markkaa. Viime vuonna oli nettokorkoja 0,9 prosenttia liikevaihdosta, edellisvuonna 0,6 prosenttia.

Veroja maksettiin yhteensä 530 miljoonaa, josta suurempi ryhmä eli vähittäiskauppa, huoltamot ja korjaamot maksoi vain 215 miljoonaa. Kirjanpidon voittoa ala näytti 820 miljoonaa markkaa eli 1,2 prosenttia liikevaihdosta. Vuoden 1988 vastaava prosentti oli 1,8.

Velkaa on paljon

Vieraan pääoman osuus taseesta on autokauppiaille suuri. Koko toimialan velkaantumisaste oli 3,0, jota voitaneen pitää korkeana. Ryhmien väliset erot ovat tässäkin suuret: autotukkukauppiaille on velkaa vain 1,8 kertaisesti omaan pääomaan ja varauksiin verrattuna. Muussa autokaupassa luku on 4,4.

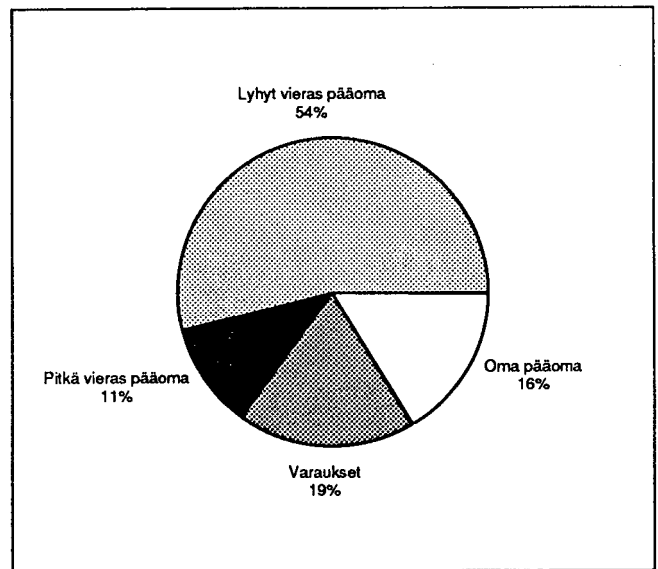
Velkaantumisasteen ero ei kuitenkaan johdu muun autokaupan suurista veloista, vaan ryhmän yritysraakenteesta. Ryhmässä on paljon pieniä henkilöyhtiöitä, joiden taseessa on paljon vierasta pääomaa suhteessa omaan pääomaan. Tukkuautokaupassa vieraan pääoman osuus liikevaihdosta on jopa suurempi kuin muussa autokaupassa.

Ryhmien omavaraisuusaste poikkeaa niinkään selvästi: tukkukaupassa se oli yli 35 ja muussa autokaupassa vain 18,5. Tämäkin ero aiheutuu lähinnä muun autokaupan ryhmän pienestä omasta pääomasta.

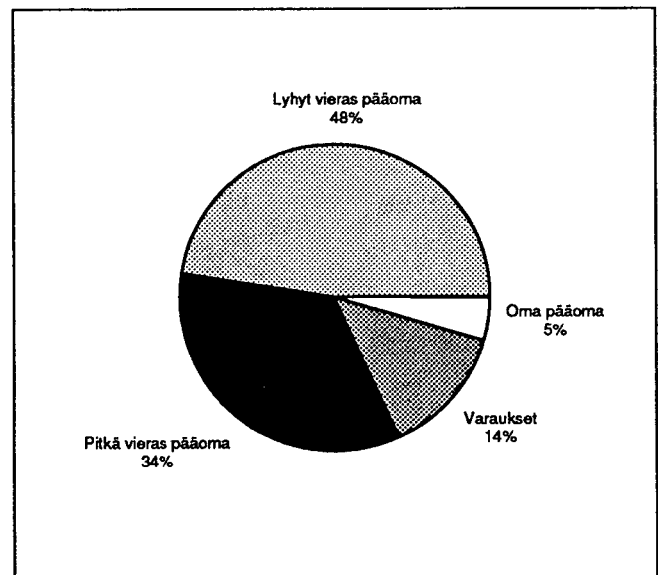
Kahden miljardin nettoinvestoinnit

Nettoinvestoinnit käyttöomaisuuteen olivat 2,1 miljardia markkaa. Uutta käyttöomaisuutta ostettiin 3,4 miljardilla ja vanhaa myytiin lähes 1,3 miljardilla. Investointiaste nousi selvästi, viime vuonna nettoinvestoinnit olivat yli kolme prosenttia liikevaihdosta kun ne vuonna 1988 olivat vain noin kaksi prosenttia. Poistojen suhde liikevaihtoon pysyi lähes ennallaan.

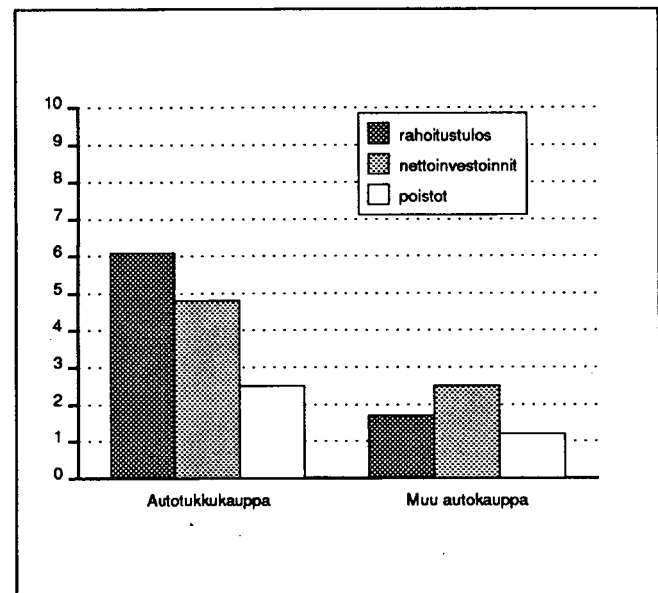
Nettoinvestoinneissakin on selvä ero toimialojen välillä. Tukkuautokaupassa nettoinvestointien suhde liikevaihtoon kaksinkertaistui ja oli 4,8 prosenttia. Myös muussa autokaupassa nettoinvestointiprosentti nousi 2,5:een edellisvuoden 1,8:sta. Sen sijaan muu autokauppa ei pystynyt kattamaan rahoitustuloksellaan nettoinvestointeja päivästoin kuin paremmin kannattava autotukkukauppa.



Kuvio 4. Autotukkukaupan tase, vastattavaa.



Kuvio 5. Muun autokaupan tase, vastattavaa.



Kuvio 6. Rahoitustulos, nettoinvestoinnit ja poistot, prosenttia liikevaihdosta.

Tuoteseloste

Tilaston laadinta uudistettu

Tilinpäätöstilaston laadintamenetelmä on uusittu vuoden 1989 tilastosta lähtien. Keskeiset käyttäjille näkyvät muutokset ovat tietosisällön uudistus sekä siirtyminen uuteen toimialaluokitukseen.

Kaupan yritysten tietosisältö on nyt entistä lähempänä sekä yritysten kirjanpitoikäntäntöä että virallista tuloslaskelmaa ja tasekaavaa.

Uuden toimialaluokituksen käyttöönotto merkitsee monen yrityksen toimialan vaihtumista. Vanhan luokituksen ryhmää "600 Erittelemätön tukku- ja vähittäiskauppa" ei enää ole ja siihen kuuluneet yritykset on luokiteltu päätoimintansa mukaiseen luokkaan.

Lisäksi on kaupan ja muiden alojen välillä tapahtunut muutama merkittävä siirtyminen, esimerkiksi Alko ja Valio luokitellaan vuodesta 1989 lähtien teollisuuteen.

Tilaston kuvausalue

Yrityksen toimiala¹ määritetään Tilastokeskuksen yritys- ja toimipaikkarekisterissä toimipaikkojen arvonlisäyksen perusteella. Yrityksen päätoimiala on se, jonka toimipaikoilta yhteenlaskettu arvonlisäys on suurin.

Kaikkien yritysten toimiala määritetään uuden toimialaluokituksen tarkimmalla (4-numeroisella) tasolla. Tilinpäätöstilastossa toimialaluokituksista käytetään omaa 3-numeroista sovellusta.

Tilastoyksikkönä on päätoimisesti autokauppaa harjoittava itsenäinen yritys. Ammatinharjoittajat, yhdistykset ja valtiot tai kuntien liikelaitokset eivät kuulu tilaston piiriin.

Tilastoajanjakso

Tiedot ovat tilikaudelta, joka päättyi 1.4.1989 - 31.3.1990 välisenä aikana. Useimpien yritysten tilikautena oli kalenterivuosi.

Jos tilikauden pituus on poikennut merkittävästi 12 kuukaudesta, tiedot on muunnettu vastaamaan normaalipituista tilikautta.

Perusjoukko

Kohdeperusjoukon, ts. sen perusjoukon, jota tilasto kuvaa, muodostavat vuonna 1989 toiminnassa olleet yritykset. Autokaupan tilinpäätöstilaston 1989 kehikkoperusjoukko on muodostettu Tilastokeskuksen vuoden 1988 yritys- ja toimipaikkarekisteristä.

Otanta

Tilinpäätöstilaston otantamenetelmänä on ositettu otanta. Perusjoukko ositetaan toimialoittain (2 toimialaa) ja henkilöstön suuruusluokittain (6 luokkaa). Kaksi ylintä suuruusluokkaa (yrityksen henkilöstön määrä 100 tai yli) on poimittu otokseen kokonaan.

Alempana olevassa taulukossa esitetään yritysten lukumäärät toimialoittain perusjoukossa ja otoksessa, hyväksytyjen vastausten jakautuminen toimialoille sekä hyväksytyjen vastausten peittävyys perusjoukon liikevaihdosta.

Estimointi

Estimointimenetelmänä on erillinen suhde-estimointi, jolla hyväksytyjen vastausten tiedot korotetaan perusjoukon tasolle. Korotusmuuttujana käytetään perusjoukon liikevaihtotietoa vuodelta 1988. Henkilöstön määrä on korotettu perusjoukon henkilöstötiedolla.

	451 Moottoriajoneuvojen ja niiden osien tukkukauppa	455 Moottoriajoneuvojen ja niiden osien vähittäiskauppa sekä huoltamo- ja korjaamotoiminta
Yrityksiä perusjoukossa	497	10 279
Yrityksiä otoksessa	64	161
Korotukseen hyväksytyjä	56	131
Peittävyys, % liikevaihdosta	91,3	30,4

¹ Toimialaluokitus 1988, Tilastokeskus, Käsikirjoja 4, 3. tarkistettu laitos, Helsinki 1990.

Vertailukelpoisuus

Tietosisällön ja toimialaluokituksen muutosten vuoksi ei ole mahdollista esittää vertailukelpoisia lukuja vuosilta 1987-1989. Katsaukseen on laskettu eräiden keskeisten erien vertailukelpoiset muutokset.

Tietojen luotettavuudesta

Viime vuosina on tilinpäätöskäytäntö muuttunut jatkuvasti. Tällä hetkellä eri yritysten tilinpäätökset saattavat poiketa hyvin paljon toisistaan: toiset käyttävät suunnitelman mukaisia poistoja, toiset kirjanpidon poistoja, varastovaraus ilmoitetaan joko piilevänä tai avoimena varauksena. Kuluja ja tuottoja ilmoitetaan yrityksen toiminnan mukaisesti jaoteltuna joko ennen käyttökattetta tai käyttökattteen jälkeen. Vuokratuottoja kirjataan liikevaihtoon, vuokratulujen vähennyksiin tai käyttökattteen jälkeen vuokratuottoihin.

Suuret muutokset kuten poistot ja varastovarauksen muutos on korjattu tilastossa yhdenmukaisiksi eli poistot kirjanpidon poistoiksi ja piilovaraus avoimeksi varaukseksi. Kuluja ja tuottoerien korjauksia ei voida useinkaan tehdä. Näiden tietojen luotettavuus perustuu paljolti yritysten haluun antaa oikeata tietoa.

Tilaston lukuja tarkasteltaessa on myös syytä muistaa, että autokauppaan sisältyy yrityksiä, joiden toiminta varsinaisen päätoimialan lisäksi käsittää muuta toimintaa. Tämän lisäksi lukuihin vaikuttavat myös autokaupan yritysten saneeraus- ja rationalisointitoimenpiteet. Niiden johdosta yritysten toimipaikkoja saattaa siirtyä kokonaan toisille toimialoille: tukku- tai vähittäiskauppaan tai kokonaan toiselle päätoimialalle.

Perusjoukon vaihtuminen

Otantatutkimuksena autokaupan tilinpäätöstilasto on riippuvainen siitä perusrekisteristä, josta otos on poimittu ja jonka avulla tiedot on estimoitu.

Perusjoukon vaihtuminen aiheuttaa muutoksia mm. seuraavista syistä:

- Yritys- ja toimipaikkarekisterissä tapahtuneet toimialamuutokset vaikuttavat sekä kaupan sisäisten toimialojen muutoksiin että eri päätoimialojen välisiin muutoksiin
- Henkilöstön määrät ovat saattaneet muuttua. Yrityksen suuruusluokkaosittien muuttuessa sen paino toimialansa luvuissa muuttuu
- Yritysten määrä perusjoukossa on lisääntynyt.

Vertailtavuus kaupan myyntitilastoon

Kaupan myyntitilaston¹ tilastoyksikkö on kaupan toimipaikka, tilinpäätöstilaston tilastoyksikkö on kaupan yritys. Päätoimintanaan kauppaa harjoittavan yrityksen muut kuin kaupalliset toimipaikat sisältyvät tilinpäätöstilastoon. Vastaavasti esim. teollisuusyritysten kaupalliset toimipaikat sisältyvät kaupan myyntitilastoon, mutta puuttuvat tilinpäätöstilastosta.

Tilinpäätöstilaston tiedot koskevat tilikautta, kun kaupan myyntitilaston luvut julkaistaan kuukausittain ja kalenterivuosittain.

Tilinpäätöstilastossa toiminnan laajuutta mittaa liikevaihto ja kaupan myyntitilastossa vuosimyynti, johon sisältyy liikevaihdon lisäksi myynnin oikaisueriä.

1 Tukku- ja vähittäiskauppa 1989, Tilastotiedotus Kauppa 1990:16, Tilastokeskus, Helsinki 1990.

Produktbeskrivning

Uppgörandet av statistiken har reviderats

Metoden för uppgörandet av bokslutsstatistiken har reviderats från och med statistiken för år 1989. De viktigaste ändringarna är revideringen av innehållet och övergången till den nya näringsgrensindelningen.

Innehållet i handelns företag är nu närmare än tidigare både företagets bokföringspraxis och den officiella resultaträknings- och balansformeln.

Den nya näringsgrensindelningen innebär att näringsgrenen för många företag byts. Grupp "600 Ospecificerad parti- och detaljhandel" i den gamla klassificeringen finns inte längre och de företag som ingått i denna grupp har klassificerats i gruppen enligt huvudsaklig verksamhet.

Därtill har det förekommit några betydelsefulla övergångar mellan handeln och de övriga branscherna: t.ex. Alko och Valio klassificeras fr.o.m. år 1989 till tillverkning.

Undersökningsområde

Företagets näringsgren¹ fastställs i Statistikcentralens Företags- och arbetsställeregister enligt arbetsställets värdeökning. Företagets huvudsakliga näringsgren är den där arbetsställets sammanlagda värdeökning är störst.

Näringsgrenen för alla företag fastställs på den mest detaljerade nivån (4-siffrig) i den nya näringsgrensindelningen. I bokslutsstatistik används en skild 3-siffrig tillämpning av näringsgrensindelningen.

Som statistisk enhet är ett självständigt företag som idkar bilhandeln. Yrkesutövare, föreningar och statens eller kommuners affärsverk utgör inga statistiska enheter.

Statistikperiod

Uppgifterna i bilhandelns bokslutsstatistik 1989 hänför sig till räkenskapsperioder som utgick under tiden 1.4.1989 - 31.3.1990. Räkenskapsperioden var för de flesta företag kalenderåret 1989.

Om räkenskapsperioden har varit betydligt längre eller kortare än 12 månader har uppgifterna ändrats att motsvara en normallång räkenskapsperiod.

Population

De under år 1989 verksamma statistiska enheterna bildar populationen, dvs. den grupp som statistiken skall beskriva. Populationen i bilhandelns bokslutsstatistik 1989 har uttagits ur Statistikcentralens Företags- och arbetsställeregister år 1988.

Urval

Som urvalsmetod i bokslutsstatistik är stratifierad urval. Populationen har stratifierats enligt näringsgren (2 näringsgrenar) och personalens storleksklass (6 storleksklasser). De två största storleksklasserna (där företagets personal uppgår till 100 personer eller flere) har tagits med i sin helhet.

I tabellen nere anges antalet företag enligt näringsgren i populationen och i urvalet, fördelningen av de godkända svaren enligt näringsgren samt de godkända svarens täckning av populationens omsättning.

	451 Partihandel med motorfordon och motorfordonsdelar	455 Detaljhandel med motorfordon och motorfordonsdelar samt servicestations- och reparationsverksamhet
Antal företag i populationen	497	10 279
Antal företag i urval	64	161
Antal godkända svar	56	131
Täckning av omsättning i %	91,3	30,4

¹ Näringsgrensindelning 1988, Statistikcentralen, Handböcker 4, 3:e reviderade upplaga, Helsingfors 1990.

Estimering

Som estimeringsmetod används en skild kvotskattning genom vilken uppgifterna i de godkända svaren har estimerats till populationens nivå så att de gäller hela näringsgrenen. Som förhöjningsvariabel har populationens omsättningsuppgifter för år 1988 använts. Personalens antal har estimerats med populationens personaluppgift som förhöjningsvariabel.

Uppgifternas tillförlitlighet

Under de senaste åren har bokslutspraxis ändrats. De olika företagens bokslut kan skilja sig mycket från varandra. En del tillämpar avskrivning enligt plan, andra bokföringsmässiga avskrivningar, lagerreserven uppges antingen som dold eller som öppen reserv. Intäkter och kostnader uppges beroende på verksamheten antingen före driftsbidraget eller efter driftsbidraget. Hyresintäkter bokförs som intäkter av verksamheten eller som övriga intäkter.

Stora förändringar som avskrivningar och förändring av lagerreserv har förenhetligats så att avskrivningarna bokförts som bokföringsmässiga avskrivningar och dolda reserver som öppna reserver. Korrigeringar kan inte ofta göras i intäkt- och kostnadsposterna.

Vid en genomgång av statistiken är det skäl att minnas att det i bilhandeln ingår företag vars verksamhet förutom den egentliga huvudnäringsgrenen även omfattar övrig verksamhet. Därtill inverkar även sanering och omorganisering av företag inom bilhandeln på siffrorna i statistiken. Av denna orsak kan företagets arbetsställen förekomma inom en helt annan bransch antingen inom handeln eller t.o.m. inom en helt annan huvudbransch.

Byte av population

Bilhandelns bokslutsstatistik är en urvalsundersökning. Undersökningens urval beror på det basregister ur vilket det har tagits och med vilket uppgifterna har estimerats.

Byte av population medför förändringar bl.a. av följande orsaker:

- De ändringar av näringsgren som förekommit i Företags- och arbetsställeregistret påverkar både ändringarna inom bilhandelns näringsgrenar och ändringar mellan olika huvudnäringsgrenar
- Antalet anställda har kunnats ändras. När stratumet för företagets storleksklass ändras, ändras dess vikt i siffrorna inom näringsgrenen
- Antalet företag i populationen har ökat.

Jämförbarhet med handelns försäljningsstatistik

I handelns försäljningsstatistik¹ är den statistiska enheten det kommersiella arbetsstället, i bokslutsstatistiken är den statistiska enheten det kommersiella företaget. Om ett företag som bedriver handel som huvudverksamhet har andra än kommersiella arbetsställen ingår de i bokslutsstatistik. På samma sätt ingår t.ex. de industriella företagens kommersiella arbetsställen i handelns försäljningsstatistik, men inte i bokslutsstatistik.

Bokslutsstatistikens uppgifter gäller räkenskapsperioden, försäljningsstatistikens uppgifter publiceras däremot per månad och kalenderår.

I bokslutsstatistiken beskrivas verksamhetens omfattning med omsättning och i handelns försäljningsstatistik med årsförsäljning, som innebär också försäljningens korrektivposter.

1 Parti- och detaljhandel, år 1989, Statistisk rapport Handel 1990:16, Statistikcentralen, Helsingfors 1990.

Product presentation

Revised methodology

The methodology for compiling financial statements statistics has been revised, with effect from the statistics of 1989. The most important changes from the user's point of view are the revision of the data content and the change-over to a new system of industrial classification.

The revised data content of the financial statements statistics of commercial enterprises follows more closely the corporate book-keeping practice and the official setup for income statements and balance sheets.

The adoption of a new system of industrial classification has entailed a transfer to a new branch of economic activity for many enterprises. Category 600 of the old system of classification, "Unspecified wholesale and retail trade", no longer exists. Enterprises in this category have been re-assigned to a category according to their principal type of activity.

In addition, a few major movements have occurred between trade and other industries. For example, Alko, the State Alcohol Monopoly of Finland, and Valio Finnish Co-operative Dairies' Association are classified as manufacturing enterprises as from the year 1989.

Subject field

In the Central Statistical Office's Register of Enterprises and Establishments, the branch of economic activity of an enterprise¹ is defined according to the value added in the establishments of the enterprise. An enterprise's principal branch of economic activity is the activity that accounts for the largest proportion of the aggregated value added in its establishments.

The branch of economic activity of each enterprise is defined at the most disaggregated (4-digit) level of the new system of industrial classification. Financial statements statistics use a special 3-digit application of this classification.

The statistical unit is an independent enterprise engaged mainly in automobile trade. The statistics do not cover own-account workers, associations or central and local government enterprises.

Reference period

The data are from accounting periods which ended between 1 April 1989 and 31 March 1990. The accounting period of most enterprises was the calendar year.

In cases where the length of the accounting period deviated significantly from 12 months, the data were adjusted to correspond to a normal-length accounting period.

Population

The target population, i.e. the population described by the statistics, comprises all enterprises operating in 1989. The frame population of the financial statements statistics of automobile trade for 1989 was derived from the Central Statistical Office's Register of Enterprises and Establishments for 1988.

Sampling

As the sampling method in financial statements statistics is stratified sampling. The population was stratified by branch of economic activity (eight activities) and size group of personnel (six groups). From the top two size groups consisting of enterprises with a personnel of 100 or more, all units were included in the sample.

The table on the next page shows the numbers of enterprises in the population and in the sample by branch of economic activity; the distribution of accepted responses across branches of economic activity; and the percentage of the population's net sales covered by the accepted responses.

Estimation

In an application of proportional estimation, the data of accepted responses were raised to the level of the population. The population's net sales figure for 1988 was used as the raising variable. The number of personnel was raised by the personnel figure of the population.

Comparability

Due to changes in the data content and in the system of industrial classification, it is not possible to present comparable data from the years 1987-1989.

Reliability of the data

The system of financial statements has been subject to continual changes in recent years. At the moment, there may be considerable differences between the financial statements of different enterprises: some enterprises apply scheduled depreciation, some others book depreciation; inventory reserves may be shown as covert or overt; expenses and incomes, broken down according to the activities of the enterprise, may be shown either before or after operating margin; rent incomes may be entered in net sales, or deducted from rent expenditure, or entered as rent income after operating margin.

¹ Standard Industrial Classification 1988, Central Statistical Office of Finland, Handbooks No. 4, 3rd revised edition, Helsinki 1990.

	451 Wholesale trade of motor vehicles and motor vehicle parts	455 Retail trade of motor vehicles and motor vehicle parts, service stations and motor vehicle repair
Number of enterprises in population	497	10 279
Number of enterprises in sample	64	161
Number of accepted responses	56	131
Coverage as % of aggregated net sales	91,3	30,4

Such major items of change as depreciations and change in inventory reserves have been harmonized in these statistics: scheduled depreciations have been corrected to book depreciations and covert reserves to overt ones. Expense and income items are often impossible to correct.

When considering the figures in these statistics, it should also be borne in mind that automobile trade includes enterprises which, in addition to pursuing their principal branch of economic activity, are engaged in other economic activities. Further, the figures are also affected by corporate restructuring and rationalization measures. Because of these measures, corporate establishments may move to new branches of economic activity within trade or to a completely new principal branch of economic activity.

A new population

As a sample survey, the financial statements statistics of automobile trade depend on the basic register from which the sample has been selected and by means of which the data have been estimated.

Changes brought about by the change-over to a new population are due to a variety of factors:

- Changes in the branch of economic activity as reflected in the Register of Enterprises and Establishments cause movements between the branches of economic activity in-

ternal to trade and between the different principal branches of economic activity

- Changes may have occurred in personnel size. A change in an enterprise's size group stratum changes its weight in the figures of its branch of economic activity
- The number of the enterprises in the population has increased.

Comparability with the sales statistics of trade

The statistical unit of the sales statistics of trade¹ is the commercial establishment, whereas the statistical unit of financial statements statistics is the commercial enterprise. Any non-commercial establishments of an enterprise engaged mainly in trade are included in the financial statements statistics. Correspondingly, any commercial establishments of manufacturing enterprises are included in the sales statistics of trade, but not in the financial statements statistics.

The data of financial statements statistics relate to the accounting period, whereas the data of the sales statistics of trade relate to months and calendar years.

In financial statements statistics the scope of activities is measured by net sales, in the sales statistics of trade by annual sales, i.e. net sales and adjustments of gross sales.

¹ The Sales Statistics of Trade 1989, Statistical Report, Trade 1990:16, Central Statistical Office of Finland, Helsinki 1990.

Finnish-English Glossary

Aineet ja tarvikkeet/Tavarat	Materials and supplies/Merchandise
Aineet, tarvikkeet, valmisteet ja tavarat	Materials, supplies, manufactures, and merchandise
Aineettomat oikeudet	Intangible assets
Arvonkorotukset tilikauden aikana (peruutukset miinus-merkkisinä)	Revaluations under the period (revocations marked by a minus sign)
Arvonkorotusrahasto	Revaluation reserve
Arvostuserät	Valuation items
Edellisten tilikausien arvonkorotukset	Revaluations from previous periods
Eläkelainat	Pension loans
Ennakkomaksut	Advances paid (in assets)
Ennakkomaksut	Advance payments (in inventories)
Ennakkomaksut	Advances received (in liabilities)
Investointivaraus (Laki 1094/78)	Investment reserve (Act 1094/78)
Ja	And
Katettu varauksilla, investointiavustuksilla yms.	Covered with reserves, investment allowances, etc.
Keskeneräiset omat työt	Fixed assets under construction
Kiinteät kulut yhteensä	Fixed expenses total
Kiinteät muut henkilöstökulut	Other fixed personnel expenses
Kirjanpidon poistot	Accounting depreciations
Kirjanpitoarvo tilikauden alussa (ilman arvonkorotuksia)	Book value at the beginning of the period (without revaluation)
Kirjanpitoarvo tilikauden alussa	Book value at the beginning of the period
Kirjanpitoarvo tilikauden lopussa	Book value at the end of the period
Kokonaistulos	Total result
Kokonaisvelat	Total liabilities
Koneet, kalusto ja kuljetusvälineet	Machinery and equipment, transport equipment
Korkokulut	Interest expenses
Korkotuotot	Interest received
Korollinen vieras pääoma	Liabilities at interest
Kurssitappiot	Exchange rate losses
Kurssivoitot	Exchange rate profits
Käyttökate	Operating margin
Käyttöomaisuuden myyntivoitot (verolliset ja verovapaat)	Gains from sales of fixed assets (taxable and tax-free)
Käyttöomaisuus ja muut pitkävaikutteiset menot yhteensä	Fixed assets and other long-term expenditures total
Lainasaamiset	Loans receivable
Lainat rahoituslaitoksilta	Loans from financial institutions
Leasing-vuokrat	Leasing rents
Liiketulos	Operating profit after depreciation
Liikevaihto	Net sales
Lisäykset (hankintameno)	Increase (initial outlay)

Lisäykset	Increase
Luottotappiovaraus	Reserve for bad debts
Lyhytaikainen vieras pääoma yhteensä	Current liabilities total
Mainos- ja markkinointikulut	Advertising and marketing expenses
Maksullinen osakeanti	New issue
Muu käyttöomaisuus	Other fixed assets
Muu oma pääoma/pääomanvajaus	Other equity/deficit in equity
Muu vaihto-omaisuus	Other inventories
Muut aineelliset hyödykkeet	Other tangible assets
Muut henkilöstökulut	Other personnel expenses
Muut kiinteät kulut	Other fixed expenses
Muut kulut	Other expenses
Muut liikekulut	Other operating expenses
Muut lyhytaikaiset velat	Other current liabilities
Muut muuttuvat kulut	Other variable expenses
Muut pitkäaikaiset sijoitukset	Other long-term investments
Muut pitkäaikaiset velat	Other long-term liabilities
Muut pitkävaikutteiset menot	Other long-term expenditures
Muut rahoitustuotot	Other financial income
Muut rahoitusvarat	Other financial assets
Muut tuotot ja kulut yhteensä	Other income and expenses total
Muut varaukset	Other reserves
Muut vieraan pääoman kulut	Other expenses on liabilities
Muut vuokrat	Other rents and leases
Muuttuvat kulut yhteensä	Variable expenses total
Muuttuvat muut henkilöstökulut	Other variable personnel expenses
Myyntikate	Gross margin
Myyntisaamiset	Accounts receivable
Myyntivoitto/-tappio tai vastaava	Sales profit/loss or similar
Nettoinvestoinnit	Net investments
Nettokorot	Net interests
Oma pääoma yhteensä	Shareholders' equity total
Omasta pääomasta katetut verot	Tax payments charged from equity
Omavaraisuusaste	Solvency
Osake- tai osuuspääoma tai yhtiömiesten sijoittama kiinteä pääoma	Share capital, cooperative capital, or fixed capital invested by partners
Osakeanti (rekisteröimätön osakepääoma)	Share issue (unregistered share capital)
Osakepääoma (rekisteröity) tilikauden alussa	Share capital (registered) at the beginning of the period
Osakepääoma (rekisteröity) tilikauden lopussa	Share capital (registered) at the end of the period
Osakepääoman alentaminen	Decrease in share capital
Osakkeet ja osuudet	Shares and holdings
Osingot ja osuuskorot	Dividends
Ostovelat	Accounts payable
Palkat	Wages and salaries
Pitkäaikainen vieras pääoma yhteensä	Long-term liabilities total
Pitkäaikaisten lainojen seuraavan vuoden lyhennykset	Current portions of long-term debt
Rahastoanti (ilmaisosakeanti)	Bonus issue (stock dividend)
Rahat ja pankkisaamiset	Cash on hand and in banks

Rahoitusomaisuus yhteensä	Financial assets total
Rahoitustulos	Financial result
Rahoitustuotot ja -kulut yhteensä	Financial income and expenses total
Rahoitusvekselit	Financial notes payable
Rakennukset ja rakennelmat	Buildings and constructions
Siirtosaamiset	Accrued income and deferred expenses
Siirtovelat	Deferred income and accrued expenses
siitä varastovaraus (aliarvostus)	of which inventory reserve (undervaluation)
Sijoitetun pääoman tuotto	Return on investment
Tilikauden alussa	At the beginning of the period
Tilikauden lopussa	At the end of the period
Tilikauden osingonjako tai osuuskorko (ehdotettu/päätetty)	Dividends of the period (proposed/confirmed)
Tilikauden tulos	Result for the period
Toimintavaraus	Operating reserve
Tontit, maa- ja vesialueet	Lots, land and water areas
Tulos ennen varauksia ja veroja	Result before reserves and taxes
Tulos rahoituserien jälkeen	Result after financial items
Vaihto-omaisuus (aliarvostamaton)	Inventories (non-undervalued)
Vaihto-omaisuus yhteensä (aliarvostamaton)	Inventories total (non-undervalued)
Valmistus omaan käyttöön	Production for company use
Vararahasto	Reserve fund
Varastojen muutos, aliarvostamaton (lisäys +, vähennys-)	Change in inventories, non-undervalued (increase +, decrease -)
Varastovaraus (varaston aliarvostus)	Inventory reserve (undervaluation of inventory)
Varaukset yhteensä	Reserves total
Varausten muutos (lisäys -, vähennys +)	Change in reserves (increase -, decrease +)
Varausten muutos yhteensä	Change in reserves total
Vastaavaa yhteensä	Total assets
Vastattavaa yhteensä	Total liabilities and shareholders' equity
Velkaantumisasaste	Rate of liabilities
Veronpalautusten siirrot omaan pääomaan	Tax refunds credited to equity
Verovapaiden tuottojen siirrot omaan pääomaan	Transfers of tax-free revenue to shareholders' equity
Vuokrat	Rents and leases
Vähennykset (luovutushinta, muu vastike)	Deductions (alienation price, other compensation)
Vähennykset	Deductions
Välittömät verot yhteensä	Direct taxes total
Välittömät verot/veronpalautukset	Direct taxes/tax refunds
Yhteensä	Total

1. Tunnuslukuja ja muita eriä
Relationstal och övriga poster
Ratios and other items

	451 Autotukku- kauppa Partihandel med bilar	455 Muu autokauppa Övrig bilhandel	45 Autokauppa yhteensä Bilhandeln sammanlagt
Laajuus			
Omfattning			
Liikevaihto Omsättning, milj.mk	19 576,6	46 729,5	66 306,1
Henkilöstö Personal	7 286	38 825	46 111
Tehokkuus			
Effektivitet			
Liikevaihto / henkilöstö Omsättning / personal, 1000 mk	2 686,9	1 203,6	1 438,0
Palkat / henkilöstö Löner / personal, 1000 mk	118,7	68,0	76,0
Palkat ja muut henkilöstökulut / henkilöstö Löner och övriga personalkostnader / personal	156,8	85,6	96,8
Kulurakenne, % liikevaihdosta			
Kostnadsstruktur i % av omsättning			
Aineet ja tarvikkeet Material och förnödenheter, %	83,1	87,2	86,0
Palkat Löner, %	4,4	5,6	5,3
Palkat ja muut henkilöstökulut, % Löner och övriga personalkostnader, %	5,8	7,1	6,7
Vuokrat Hyror, %	0,7	1,0	0,9
Mainos- ja markkinointikulut Reklam- och marknadsföringskostnader, %	2,1	0,9	1,2
Poistot Avskrivningar, %	2,5	1,2	1,6
Korkokulut Räntekostnader, %	2,2	2,3	2,3
Verot Skatter, %	1,5	0,4	0,8
Kannattavuus			
Lönsamhetens			
Myyntikate-% Försäljningsbidrag i %	18,8	13,5	15,0
Käyttökate-% Driftsbidrag i %	8,1	3,5	4,8
Rahoitustulos-% Finansieringsresultat i %	6,1	1,7	3,0
Kokonaistulos-% Totalresultat i %	3,1	1,0	1,6
Sijoitetun pääoman tuotto-% Avkastnings-% på investerat kapital	17,5	14,7	15,9

	451 Autotukku- kauppa Partihandel med bilar	455 Muu autokauppa Övrig bilhandel	45 Autokauppa yhteensä Bilhandeln sammanlagt
Rahoitus			
Finansiering			
Nettokorot / liikevaihto, %			
Räntor (netto) / omsättning, %	-0,5	-1,1	-0,9
Kokonaisvelat / liikevaihto			
Skulder totalt / omsättning, %	40,3	30,8	33,6
Omavaraisuusaste			
Soliditet	35,2	18,5	25,3
Velkaantumisaste			
Skuldsättningsgrad	1,8	4,4	3,0
Quick ratio	0,8	0,7	0,8
Investoinnit			
Investeringar			
Nettoinvestoinnit / liikevaihto			
Nettoinvesteringar / omsättning, %	4,8	2,5	3,2
Rahoitustulos / investoinnit			
Finansieringsresultat / investeringar, %	84,7	39,7	58,5
Poistot / investoinnit			
Avskrivningar / investeringar, %	35,0	29,0	31,5
Varaukset			
Reserveringar			
Varastovaraus-%			
Lagerreserv i %	30,6	19,8	23,8
Toimintavaraus / palkat			
Driftsreservering / löner, %	15,9	12,3	13,2

Tunnusluvut – Relationstal

Rahoitustulos	= Käyttökate + rahoitustuotot ja -kulut ./ oikaistut verot
Finansieringsresultat	Driftsbidrag + finansieringsintäkter och -kostnader ./ korrigerade skatter
Kokonaistulos	= Rahoitustulos ./ kirjanpidon poistot + muut tuotot ja kulut
Totalresultat	Finansieringsresultat ./ bokföringsmässiga avskrivningar + övr. intäkter o. kostnader
Sijoitetun pääoman tuotto-%	= Kokonaistulos + korkokulut / korollinen vieras pääoma + oma pääoma + varaukset + arvostuserät
Avkastnings-% på investerat kapital	Totalresultat + räntekostnader / räntebelagt främmande kapital + eget kapital + reserveringar + värderingsposter
Omavaraisuusaste	= Oma pääoma + varaukset + arvostuserät / vastattavaa yhteensä ./ ennakkomaksut
Soliditet	Eget kapital + reserveringar + värderingsposter / passiva sammanlagt ./ förskottsbetaln
Velkaantumisaste	= Vieras pääoma ./ ennakkomaksut / oma pääoma + varaukset + arvostuserät
Skuldsättningsgrad	Främmande kapital ./ förskottsbetalningar / eget kapital + reserveringar + värderingsp.
Quick ratio	= Rahoitusomaisuus / lyhytaikainen vieras pääoma ./ ennakkomaksut
	Finansieringstillgångar / kortfristigt främmande kapital ./ förskottsbetalningar

2. Tuloslaskelma
 Resultaträkning
 Income statement 1 000 000 mk

	451 Autotukku- kauppa Partihandel med bilar	455 Muu autokauppa Övrig bilhandel	45 Autokauppa yhteensä Bilhandeln sammanlagt
Liikevaihto Omsättning	19 576,6	46 729,5	66 306,1
Muuttuvat kulut: Rörliga kostnader:			
Aineet ja tarvikkeet/Tavarat Material och förnödenheter/Varor	-16 267,2	-40 755,0	-57 022,2
Palkat Löner	-140,8	-598,7	-739,5
Muut henkilöstökulut Övriga personalkostnader	-35,1	-127,4	-162,5
Muut muuttuvat kulut Övriga rörliga kostnader	-76,2	-128,9	-205,1
Valmistus omaan käyttöön Tillverkning till eget bruk	0,3	6,2	6,5
Varastojen muutos, aliarvostamaton ¹ Förändring i lager, icke nedskrivna	630,0	1 161,4	1 791,5
Muuttuvat kulut yhteensä Rörliga kostnader sammanlagt	-15 888,9	-40 442,4	-56 331,3
Myyntikate Försäljningsbidrag	3 687,7	6 287,1	9 974,8
Kiinteät kulut: Fasta kostnader:			
Palkat Löner	-724,1	-2 040,8	-2 765,0
Muut henkilöstökulut Övriga personalkostnader	-242,3	-556,0	-798,3
Leasing-vuokrat Leasinghyror	-16,8	-28,1	-44,8
Muut vuokrat Övriga hyror	-124,6	-451,2	-575,7
Mainos- ja markkinointikulut Reklam- och marknadsföringskostnader	-418,5	-404,6	-823,2
Muut kiinteät kulut Övriga fasta kostnader	-581,9	-1 193,6	-1 775,5
Kiinteät kulut yhteensä Fasta kostnader sammanlagt	-2 108,2	-4 674,3	-6 782,5
Käyttökate Driftsbidrag	1 579,6	1 612,8	3 192,3
Kirjanpidon poistot Bokföringsmässiga avskrivningar	-496,4	-574,8	-1 071,2
Liiketulos Rörelseresultat	1 083,1	1 038,0	2 121,1

¹ Lisäys +, vähennys -
 Ökning +, minskning -

	451 Autotukku- kauppa Partihandel med bilar	455 Muu autokauppa Övrig bilhandel	45 Autokauppa yhteensä Bilhandeln sammanlagt
Rahoitustuotot ja -kulut:			
Finansieringsintäkter och -kostnader:			
Korkotuotot			
Ränteintäkter	323,1	572,6	895,7
Osingot ja osuuskorot			
Dividender och andelsröntor	28,2	12,0	40,1
Kurssivoitot			
Kursvinster	27,9	2,7	30,7
Muut rahoitustuotot			
Övriga finansieringsintäkter	3,6	47,2	50,7
Korkokulut			
Räntekostnader	-428,6	-1 081,9	-1 510,5
Kurssitappiot			
Kursförluster	-4,2	-9,4	-13,6
Muut vieraan pääoman kulut			
Övriga kostnader för främmande kapital	-12,1	-152,9	-165,0
Rahoitustuotot ja -kulut yhteensä			
Finansieringsintäkter och -kostnader sammanlagt	-62,1	-609,8	-671,9
Tulos rahoituserien jälkeen			
Resultat efter finansieringsposter	1 021,0	428,2	1 449,2
Muut tuotot ja kulut:			
Övriga intäkter och kostnader:			
Käyttöomaisuuden myyntivoitot (verolliset ja verovapaat)			
Försäljningsvinst av anläggningstillgångar (skattepliktig och skattefri)	31,5	57,8	89,3
Muut tuotot			
Övriga intäkter	123,4	253,7	377,1
Muut kulut			
Övriga kostnader	-247,4	-67,5	-314,9
Muut tuotot ja kulut yhteensä			
Övriga intäkter och kostnader sammanlagt	-92,5	244,0	151,5
Tulos ennen varauksia ja veroja			
Resultat före reserveringar och skatter	928,6	672,2	1 600,7

2. Tuloslaskelma
Resultaträkning
Income statement

1 000 000 mk

	451 Autotukku- kauppa Partihandel med bilar	455 Muu autokauppa Övrig bilhandel	45 Autokauppa yhteensä Bilhandeln sammanlagt
Varausten muutos: ¹			
Förändring av reserveringar:			
Investointivaraus			
Investeringsreservering	-42,4	-45,9	-88,2
Luottotappiovaraus			
Kreditförlustreservering	20,2	-21,4	-1,2
Toimintavaraus			
Driftsreservering	-25,9	-24,6	-50,5
Varastovaraus (varaston aliarvostus)			
Lagerreserv (nedskrivning av lager)	-60,3	-45,2	-105,4
Muut varaukset			
Övriga reserveringar	-45,8	12,4	-33,4
Varausten muutos yhteensä			
Förändring av reserveringar sammanlagt	-154,1	-124,7	-278,7
Verovapaiden tuottojen siirrot omaan pääomaan			
Överföring av skattefria intäkter mot eget kapital	-	-0,2	-0,2
Välittömät verot:			
Direkta skatter:			
Välittömät verot/veronpalautukset			
Direkta skatter/skatteåterbäring	-317,0	-214,7	-531,7
Omasta pääomasta katetut verot			
Skatter täckta med eget kapital	15,0	13,3	28,3
Veronpalautusten siirrot omaan pääomaan			
Överföring av skatteåterbäring mot eget kapital	-	-	-
Välittömät verot yhteensä			
Direkta skatter sammanlagt	-301,9	-201,4	-503,3
Tilikauden tulos			
Räkenskapsperiodens resultat	472,6	345,9	818,5

¹ Lisäys -, vähennys +
Ökning -, minskning +

3. Tase

Balans

Balance sheet

1 000 000 mk

	451 Autotukku- kauppa Partihandel med bilar	455 Muu autokauppa Övrig bilhandel	45 Autokauppa yhteensä Bilhandeln sammanlagt
Vastaavaa			
Aktiva			
Rahoitusomaisuus:			
Finansieringstillgångar:			
Rahat ja pankkisaamiset Kassa och banktillgodohavanden	364,0	786,4	1 150,4
Myyntisaamiset Försäljningsfordringar	3 815,6	2 887,5	6 703,1
Lainasaamiset Lånefordringar	441,1	1 062,6	1 503,7
Ennakkomaksut Förskottsbetalningar	83,0	90,1	173,1
Siirtosaamiset Resultatregleringar	273,1	398,9	672,0
Muut rahoitusvarat Övriga finansieringstillgångar	385,4	481,6	867,0
Rahoitusomaisuus yhteensä Finansieringstillgångar sammanlagt	5 362,2	5 707,1	11 069,3
Vaihto-omaisuus Omsättningstillgångar	4 267,6	7 386,7	11 654,2
Käyttöomaisuus ja muut pitkävaikutteiset menot: Anläggningstillgångar och övriga utgifter med lång verkningstid:			
Keskeneräiset omat työt Halvfärdiga egna arbeten	32,9	45,5	78,3
Ennakkomaksut Förskottsbetalningar	1,7	-	1,7
Tontit, maa- ja vesialueet Tomter, jord- och vattenområden	142,3	328,4	470,7
Rakennukset ja rakennelmat Byggnader och konstruktioner	708,8	1 712,3	2 421,1
Koneet, kalusto ja kuljetusvälineet Maskiner, inventarier och transportmedel	1 011,3	1 354,3	2 365,6
Muut aineelliset hyödykkeet Övriga materiella tillgångar	2,4	31,0	33,4
Osakkeet ja osuudet Aktier och andelar	542,4	824,5	1 366,9
Aineettomat oikeudet Immateriella rättigheter	3,6	10,5	14,1
Muut pitkävaikutteiset menot Övriga utgifter med lång verkningstid	55,6	121,0	176,6
Käyttöomaisuus ja muut pitkävaikutteiset menot yhteensä Anläggningstillgångar och övriga utgifter med lång verkningstid sammanlagt	2 501,1	4 427,4	6 928,5
Muut pitkäaikaiset sijoitukset Övriga långfristiga placeringar	3,0	24,6	27,6

	451 Autotukku- kauppa Partihandel med bilar	455 Muu autokauppa Övrig bilhandel	45 Autokauppa yhteensä Bilhandeln sammanlagt
Arvostuserät Värderingsposter	2,1	68,0	70,1
Vastaavaa yhteensä Aktiva sammanlagt	12 135,9	17 613,9	29 749,8
Vastattavaa			
Passiva			
Lyhytaikainen vieras pääoma:			
Kortfristig främmande kapital:			
Ostovelat Leverantörsskulder	2 681,5	4 666,8	7 348,3
Ennakkomaksut Förskottsbetalningar	64,0	185,9	249,9
Siirtovelat Resultatregleringar	909,8	1 124,3	2 034,1
Rahoitusvekselit Finansieringsväxlar	1 033,1	232,8	1 265,9
Muut lyhytaikaiset velat Övriga kortfristiga lån	1 854,8	2 139,0	3 993,8
Lyhytaikainen vieras pääoma yhteensä Kortfristig främmande kapital sammanlagt	6 543,1	8 348,9	14 892,0
Pitkäaikainen vieras pääoma:			
Långfristigt främmande kapital:			
Lainat rahoituslaitoksilta Lån av penninginrättningar	634,6	4 322,7	4 957,3
Eläkelainat Pensionslån	421,2	962,2	1 383,4
Muut pitkäaikaiset velat Övriga långfristiga lån	292,6	757,9	1 050,5
Pitkäaikainen vieras pääoma yhteensä Långfristigt främmande kapital sammanlagt	1 348,5	6 042,8	7 391,2
Arvostuserät Värderingsposter	-	43,3	43,3

3. Tase

Balans

Balance sheet

1 000 000 mk

	451 Autotukku- kauppa Partihandel med bilar	455 Muu autokauppa Övrig bilhandel	45 Autokauppa yhteensä Bilhandeln sammanlagt
Varaukset:			
Reserveringar:			
Investointivaraus			
Investeringsreservering	662,4	488,1	1 150,5
Luottotappiovaraus			
Kreditförlustrreservering	111,5	79,8	191,3
Toimintavaraus			
Driftsreservering	137,8	323,7	461,5
Varastovaraus (varaston aliarvostus)			
Lagerreserv (nedskrivning av lager)	1 304,2	1 466,2	2 770,4
Muut varaukset			
Övriga reserveringar	48,5	16,0	64,5
Varaukset yhteensä			
Reserveringar sammanlagt	2 264,5	2 373,7	4 638,2
Oma pääoma:			
Eget kapital:			
Osake- tai osuuspääoma tai yhtiömiesten sijoittama kiinteä pääoma			
Aktie- eller andelskapital eller fast kapital som bolagsmännen placerat	764,9	341,4	1 106,3
Osakeanti (rekisteröimätön osakepääoma)			
Aktieemission (oregistrerat aktiekapital)	2,7	-	2,7
Vararahasto			
Reservfond	11,4	39,9	51,3
Arvonkorotusrahasto			
Värdförhöjningsfond	240,5	225,7	466,2
Muu oma pääoma/pääomanvaja			
Övrigt eget kapital/kapitalunderskott	487,7	-147,8	340,0
Tilikauden tulos			
Räkenskapsperiodens resultat	472,6	345,9	818,5
Oma pääoma yhteensä			
Eget kapital sammanlagt	1 979,8	805,2	2 785,0
Vastattavaa yhteensä			
Passiva sammanlagt	12 135,9	17 613,9	29 749,8
Korollinen vieras pääoma			
Räntebelagt främmande kapital	4 126,2	8 157,0	12 283,1

4. Investoinnit
 Investeringar
 Investments

1 000 000 mk

	451 Autotukku- kauppa Partihandel med bilar	455 Muu autokauppa , Övrig bilhandel	45 Autokauppa yhteensä Bilhandeln sammanlagt
Tontit, maa- ja vesialueet Tomter, jord- och vattenområden			
Lisäykset - Ökningar	9,1	54,9	64,1
Vähennykset - Minskningar	-11,8	-2,3	-14,1
Rakennukset ja rakennelmat Byggnader och konstruktioner			
Lisäykset - Ökningar	147,9	432,4	580,2
Vähennykset - Minskningar	-31,7	-50,6	-82,3
Koneet, kalusto ja kuljetusvälineet Maskiner, inventarier och transportmedel			
Lisäykset - Ökningar	933,0	1 156,9	2 089,9
Vähennykset - Minskningar	-402,7	-613,5	-1 016,1
Osakkeet ja osuudet Aktier och andelar			
Lisäykset - Ökningar	271,3	259,7	530,9
Vähennykset - Minskningar	-26,0	-72,5	-98,5
Muu käyttöomaisuus Övriga anläggningstillgångar			
Lisäykset - Ökningar	55,9	80,1	136,0
Vähennykset - Minskningar	-12,4	-57,6	-70,0
Käyttöomaisuus ja muut pitkävaikutteiset menot Anläggningstillgångar och övriga utgifter med lång verkningsstid			
Lisäykset - Ökningar	1 417,2	1 984,0	3 401,1
Vähennykset - Minskningar	-484,5	-796,5	-1 281,0

5. Käyttöomaisuus

Anläggningstillgångar

Fixed assets

1 000 000 mk

	451 Autotukku- kauppa Partihandel med bilar	455 Muu autokauppa Övrig bilhandel	45 Autokauppa yhteensä Bilhandeln sammanlagt
Kirjanpitoarvo tilikauden alussa ilman arvonorotuksia Bokföringsvärde vid räkenskapsperiodens början utan värdeförhöjningar	1 831,5	3 580,5	5 412,0
Edellisten tilikausien arvonorotukset Värdeförhöjningar under tidigare räkenskapsperioder	193,5	113,1	306,6
Kirjanpitoarvo tilikauden alussa Bokföringsvärde vid räkenskapsperiodens början	2 025,0	3 693,6	5 718,6
Lisäykset (hankintameno) Ökningar (anskaffningsutgift)	1 417,2	1 984,0	3 401,1
Katettu varauksilla, investointiavustuksilla yms. Täckta med reserveringar, investeringsbidrag o.d.	-11,7	-30,0	-41,7
Vähennykset (luovutushinta, muu vastike) Minskningar (överlåtelsepris, övrigt vederlag)	-484,5	-796,5	-1 281,0
Myyntivoitto/-tappio tai vastaava Försäljningsvinst/-förlust eller dylik	31,5	51,9	83,4
Kirjanpidon poistot Bokföringsmässiga avskrivningar	-496,4	-574,8	-1 071,2
Arvonorotukset tilikauden aikana (peruutukset miinus-merkkisinä) Värdeförhöjningar under räkenskapsperioden (annullering med minusförtecken)	20,0	99,2	119,2
Kirjanpitoarvo tilikauden lopussa Bokföringsvärde vid räkenskapsperiodens slut	2 501,1	4 427,4	6 928,5

6. Vaihto-omaisuus

Omsättningstillgångar

Inventories

1 000 000 mk

	451 Autotukku- kauppa Partihandel med bilar	455 Muu autokauppa Övrig bilhandel	45 Autokauppa yhteensä Bilhandeln sammanlagt
Aineet, tarvikkeet, valmisteet ja tavarat			
Material, förnödenheter, helfabrikat och varor			
Tilikauden alussa			
Vid räkenskapsperiodens början	3 500,9	6 132,3	9 633,2
Tilikauden lopussa			
Vid räkenskapsperiodens slut	4 173,2	7 248,8	11 421,9
Keskeneräiset työt			
Halvfärdiga varor			
Tilikauden alussa			
Vid räkenskapsperiodens början	7,1	4,2	11,4
Tilikauden lopussa			
Vid räkenskapsperiodens slut	6,0	12,3	18,3
Muu vaihto-omaisuus			
Övriga omsättningstillgångar			
Tilikauden alussa			
Vid räkenskapsperiodens början	129,5	88,7	218,2
Tilikauden lopussa			
Vid räkenskapsperiodens slut	88,4	125,5	214,0
Ennakkomaksut			
Förskottsbetalningar			
Tilikauden alussa			
Vid räkenskapsperiodens början	-	-	-
Tilikauden lopussa			
Vid räkenskapsperiodens slut	-	-	-
Vaihto-omaisuus yhteensä (aljarvostamaton)			
Omsättningstillgångar sammanlagt (icke nedskrivna)			
Tilikauden alussa			
Vid räkenskapsperiodens början	3 637,5	6 225,2	9 862,7
Tilikauden lopussa			
Vid räkenskapsperiodens slut	4 267,6	7 386,7	11 654,2
Sitä varastovaraus (aljarvostus)			
Därav lagerreserv (nedskrivning)			
Tilikauden alussa			
Vid räkenskapsperiodens början	1 244,0	1 421,0	2 665,0
Tilikauden lopussa			
Vid räkenskapsperiodens slut	1 304,2	1 466,2	2 770,4

7. Muita tietoja yli 100 henkilön yrityksistä

Övriga uppgifter om företag med mera än 100 anställda

Other items of enterprises with 100 or more employees

1 000 000 mk

	451 Autotukku- kauppa Partihandel med bilar	455 Muu autokauppa Övrig bilhandel	45 Autokauppa yhteensä Bilhandeln sammanlagt
Osakepääoman muutokset Förändringar i aktiekapitalet			
Osakepääoma (rekisteröity) tilikauden alussa Aktiekapitalet vid räkenskapsperiodens början (registrerat)	645,8	154,9	800,8
Rahastoanti (ilmaisosakeanti) Fondemission (gratisemission)	-	-	-
Maksullinen osakeanti Emission mot betalning	-	-	-
Osakepääoman alentaminen Nedskrivning av aktiekapitalet	-	-	-
Osakepääoma (rekisteröity) tilikauden lopussa Aktiekapitalet vid räkenskapsperiodens slut (registrerat)	645,8	154,9	800,8
Tilikauden osingonjako tai osuuskorko (ehdotettu/päätetty) Räkenskapsperiodens utdelning av dividend eller andelsränta (föreslagen/besluten)	241,8	22,9	264,7
Eläkesäätiön vastuuvajaus Pensionsstiftelsens ansvarsunderskott			
Tilikauden alussa Vid räkenskapsperiodens början	5,7	5,6	11,3
Tilikauden lopussa Vid räkenskapsperiodens slut	2,0	6,9	8,9



Autokaupan tilinpäätöstilasto

Bilhandeln's bokslutsstatistik
Financial statements statistics of automobile trade
1989



Tietoja autokaupan tilinpäätöksistä vuonna 1989:

- tuloslaskelma ja tase
- henkilöstön määrä ja palkat
- kannattavuuden ja rahoitusaseman tunnuslukuja.

Julkaisujen myynti:

Tilastokeskus
PL 504
00101 Helsinki
Puh. (90) 17 341

Försäljning:

Statistikcentralen
PB 504
00101 Helsingfors
Tel. (90) 17 341

Hinta - Pris

40 mk

ISSN 0784-8463
= Yritykset
ISSN 0788-5105