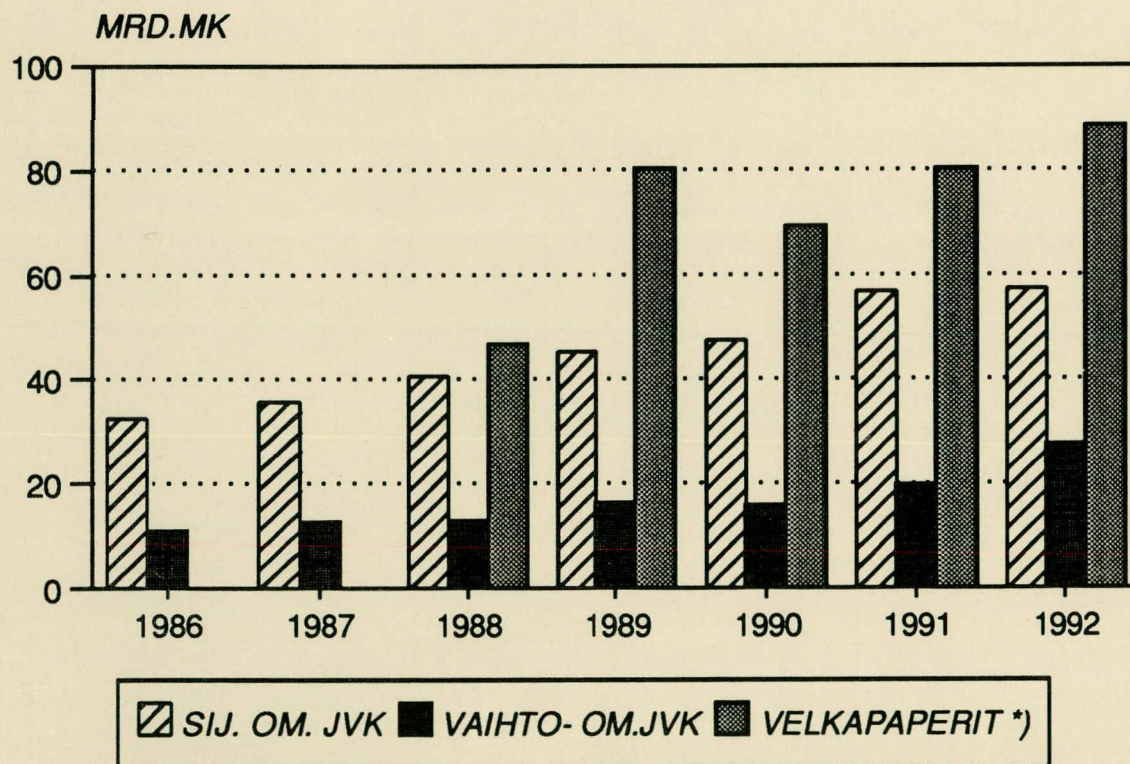


# Luottokanta

Kreditbeståndet  
31.12.1992

*Rahoituslaitosten, valtion ja sosiaaliturvarahastojen hallussa olevat jälkimarkkinakelpoiset velkapaperit*



\*) Sis. sijoitustod.+ yritystod.+ kuntatod.+ valtion velkasit.



# Luottokanta

Kreditbeståndet  
31.12.1992

Elokuu 1993

---

Tiedustelut – Förfrågningar – Inquiries:  
Anneli Korpelainen  
Kerttu Helin

SVT

*Suomen Virallinen Tilasto  
Finlands Officiella Statistik  
Official Statistics of Finland*

(90) 17 341

---

# Sisällysluettelo

## Innehållsförteckning

Sivu

Sida

Katsaus luottomarkkinoihin

Översikt till kreditmarknaden

Asetelmat ..... I  
Kuviot ..... VIII

Tablåer ..... I  
Figurer ..... VIII

### Taulukot

### Tabeller

Rahoituslaitosten, valtion ja sosiaaliturvarahastojen

Finansieringsinstitutens, statens och socialskyddsfondernas

1.1. Luotonanto luotonantajasektoreittain .....	1
1.2. Luotonanto vaaderyhmittäin ja luotonantajasektoreittain	
1.2.1. Kokonaisluotonanto	
1.3. Luotonanto vaaderyhmittäin ja luotonsaajasektoreittain	
1.4. Luotonanto yrityksille ja elinkeinonharjoittajien koti- talouksille vaaderyhmittäin ja luotonsaaja- toimialoittain	
2. Rahoituslaitosten, valtion ja sosiaaliturvarahas- tojen luotonanto	
2.1. Koko luotonanto luotonsaajasektoreittain	
2.1.1.1. LUOTTOKANTA joulukuun lopussa .....	6
2.1.1.2. Luotonantajien omistamat sijoitus- omaisuusjoukkovelkakirjat joulu- kuun lopussa	
2.1.2. Koko luotonannon muutos ajankoh- dasta 31.12.1991	
2.2. Luotonanto yrityksille ja elinkeinonharjoit- tajien kotitalouksille	
2.2.1.1. LUOTTOKANTA joulukuun lopussa .....	12
2.2.1.2. Luotonantajien omistamat sijoitus- omaisuusjoukkovelkakirjat joulu- kuun lopussa	
2.2.2. Toimialoittaisen luotonannon muutos ajankohdasta 31.12.1991	

1.1. Utlåning enligt kreditgivarsektor .....	1
1.2. Utlåning enligt fordringsgrupp och kreditgivarsektor	
1.2.1. Totalkreditgivning	
1.3. Utlåning enligt fordringsgrupp och kredittagarsektor	
1.4. Utlåning till företag och näringsidkares hushåll enligt fordringsgrupp och kredittagarnas närings- gren	
2. Finansieringsinstitutens, statens och socialskydds- fondernas utlåning	
2.1. Hela utlåningen enligt kredittagarsektor	
2.1.1.1. KREDITBESTÅNDET i slutet av december .....	6
2.1.1.2. Placeringstillgångarmasskuldebrev i kreditgivarnas ägo i slutet av december	
2.1.2. Kreditbeståndet förändring jämfört med 31.12.1991	
2.2. Utlåning till företag och näringsidkares hushåll enligt kredittagarnas näringsgren	
2.2.1.1. KREDITBESTÅNDET i slutet av december .....	12
2.2.1.2. Placeringstillgångarmasskulde- brev i kreditgivarnas ägo i slutet av december	
2.2.2. Förändring av utlåning enligt närings- gren jämfört med 31.12.1991	

3.	Eläkevakuutusta harjoittavien laitosten luotonanto	3.	Pensionsförsäkringsanstalternas utlåning
3.1.	Luotonanto luotonsaajasektoreittain	3.1.	Utlåning enligt kredittagarsektor
3.1.1.	Luottokanta joulukuun lopussa .....18	3.1.1.	Kreditbeståndet i slutet av december .....18
3.1.2.	Luotonannon muutos ajankohdasta 31.12.1991	3.1.2.	Förändring jämfört med 31.12.1991
3.2.	Luotonanto yrityksille ja elinkeinonharjoittajien kotitalouksille luotonsaajatoimialoittain	3.2.	Utlåning till företag och näringsidkares hushåll enligt kredittagarnas näringsgren
3.2.1.	Luottokanta joulukuun lopussa	3.2.1.	Kreditbeståndet i slutet av december
3.3.	TAKAISINLAINAUS luotonsaajasektoreittain	3.3.	ÅTERLÅNING enligt kredittagarsektor
3.3.1.	Luottokanta joulukuun lopussa .....24	3.3.1.	Kreditbeståndet i slutet av december .....24
3.4.	TAKAISINLAINAUS yrityksille ja elinkeinonharjoittajien kotitalouksille luotonsaajatoimialoittain	3.4.	ÅTERLÅNING till företag och näringsidkares hushåll enligt kredittagarnas näringsgren
3.4.1.	Luottokanta joulukuun lopussa	3.4.1.	Kreditbeståndet i slutet av december
4.	Rahoituslaitosten, valtion ja sosiaaliturvarahastojen myöntämät, nostetut asunto- ja kulutusluotot	4.	Bostads- och konsumtionskrediterna, som finansieringsinstitutten, staten och socialskyddsfonderna beviljat
4.1.	Asuntoluotot	4.1.	Bostadskrediter
4.1.1.	Luottokanta joulukuun lopussa .....26	4.1.1.	Kreditbeståndet i slutet av december ..... 26
4.1.1.2.	Asuntoluotot, sis. - vapaa-ajan asunto-luotot	4.1.1.2.	Bostadskrediter, inkl. fritidsbostäderskrediter
4.1.2.	Luottokannan muutos ajankohdasta 31.12.1991	4.1.2.	Förändring jämfört med 31.12.1991
4.2.	Kulutusluotot	4.2.	Konsumtionkrediter
4.2.1.	Luottokanta joulukuun lopussa ..... 30	4.2.1.	Kreditbeståndet i slutet av december .....30
4.2.2.	Luottokannan muutos ajankohdasta 31.12.1991	4.2.2.	Förändring jämfört med 31.12.1991
5.	Ulkomailta Suomeen myönnetyt luotot	5.	Från utlandet till Finland beviljade krediter
5.1.	Pitkäaikaiset luotot luotonsaajasektoreittain .....32	5.1.	Långfristiga krediter enligt kredittagarsektor .....32
5.2.	Suomen lyhytaikainen ulkomainen velka	5.2.	Finlands kortfristiga utländska skuld
7.	Rahoituslaitosten, valtion ja sosiaaliturvarahastojen omistamat vaihto-omaisuusjoukkovelkakirjat sekä jälkimarkkinakelpoiset velkapaperit	7.	Omsättningstillgångarmasskuldebrev samt skuldepapper, som kan säljas på andrahandsmarknaden i kreditgivarnas ägo
7.1.1.	Vaihto-omaisuusjoukkovelkakirjat liikkeeseen laskijan sektorin mukaan ..... 34	7.1.1.	Masskuldebrev enligt emittentens sektor ..... 34
7.1.2.	Vaihto-omaisuusjoukkovelkakirjat liikkeeseen laskijan toimialan mukaan	7.1.2.	Masskuldebrev enligt emittentens näringsgren
7.2.1.	Jälkimarkkinakelpoiset velkapaperit liikkeeseen laskijan sektorin mukaan	7.2.1.	Skuldepapper enligt emittentens sektor
7.2.2.	Yritystodistukset liikkeeseen laskijan toimialan mukaan	7.2.2.	Företagscertificat enligt emittentens näringsgren
TUOTESELOSTE	.....42	PRODUKTSDEKLARATION	.....42
TERMILUETTELO	.....47	TERMINOLOGIN	.....47

## **Katsaus luottomarkkinoihin 1992**

### ***Luottokanta pieneni 18 miljardia markkaa vuoden 1992 aikana***

Suomessa toimivien rahoituslaitosten, valtion ja sosiaaliturvarahastojen luottokanta pieneni n. kaksi prosenttia 758 mrd. markkaan vuoden 1992 aikana. Pankeista ainoastaan osuuspankit kasvattivat jonkin verran luotonantoaan. Liikepankkien luotonanto supistui 38 mrd. markalla (12 prosentilla) ja säästöpankkien seitsemällä mrd. markalla (8 prosentilla). Vakuutuslaitokset kasvattivat luotonantoaan yhdeksän mrd. markkaa (7 prosenttia) ja julkisyhteisöt kahdeksan mrd. markkaa (11 prosenttia); kummatkin edellisvuotista vähemmän.

Koko luottokannasta kohdentui yhteisöyrityksille 42 prosenttia ja kotitalouksille 29 prosenttia. Yritysten luottokanta pieneni lähes 14 mrd. markkaa (4 prosenttia) 315 mrd. markkaan vuodesta 1991 vuoteen 1992.

Kotitalouksien luottokanta väheni seitsemällä miljardilla (3 prosentilla) 220 mrd. markkaan.

Kotimainen markkamääräinen luottokanta pieneni kaikkiaan 1.6 prosenttia vuoden 1992 aikana ja valuuttamääräinen vastaavasti viisi prosenttia. Erityisesti yritysten ja rahoituslaitosten valuuttamääräinen luottokanta väheni.

### ***Palkansaajakotitalouksien asuntoluotot vähenivät - voittoa tavoittelemattomien yhteisöjen kasvoivat***

Kaikkiaan omaa asumista varten otettu asuntoluottokanta kasvoi 2.5 prosenttia 179 mrd. markkaan. Voittoa tavoittelemattomat yhteisöt kasvattivat asuntoluottojaan yli 13 prosentilla 44 mrd. markkaan. Sen sijaan palkansaajakotitaloudet, joilla on eniten asuntoluottoja, vähensivät asuntoluottokantaansa 0.8 prosentilla 112 mrd. markkaan.

Rahoituslaitokset pienensivät omaa asumista varten myöntämiään asuntoluottoja kahdella prosentilla, mutta lisäsivät jonkin verran vapaa-ajan asuntoja varten annettuja luottoja.

Valtion antamat asuntoluotot kasvoivat 24 prosenttia ja olivat vuoden 1992 lopussa 32 mrd. markkaa.

### ***Ulkomailta otetut pitkäaikaiset luotot***

Ulkomailta Suomeen otettu pitkäaikainen luottokanta kasvoi 39 prosenttia 303 mrd. markkaan. Suomen valtio yli kaksinkertaisti ulkomailta ottamansa pitkäaikaiset luotot vuoden 1992 aikana. Niitä oli vuoden 1992 lopussa 117 mrd. markkaa, joka oli 111 prosenttia enemmän kuin vuoden 1991 lopussa.

Rahoituslaitokset lisäsivät ulkomailta ottamaansa luottokantaa 18 ja yritykset kahdeksan prosenttia.

### ***Jälkimarkkinapaperit kysytyjä***

Vuoden 1992 lopussa rahoituslaitoksilla oli hallussaan vaihto-omaisuuteen kirjattuja joukko-velkakirjoja 28 mrd. markan nimellisarvosta. Kasvu vuoden 1991 lopusta oli n. 40 prosenttia. Jälkimarkkinakelpoisia velkapapereita eli yritys-, sijoitus- ja kuntatodistuksia sekä valtion velkasitoumuksia rahoituslaitoksilla oli hallussaan 71 mrd. markkaa. Valtiolla oli hallussaan jälkimarkkinakelpoisia velkapapereita 17 mrd. markan nimellisarvosta, joka oli 58 prosenttia enemmän kuin vuoden 1991 lopussa.

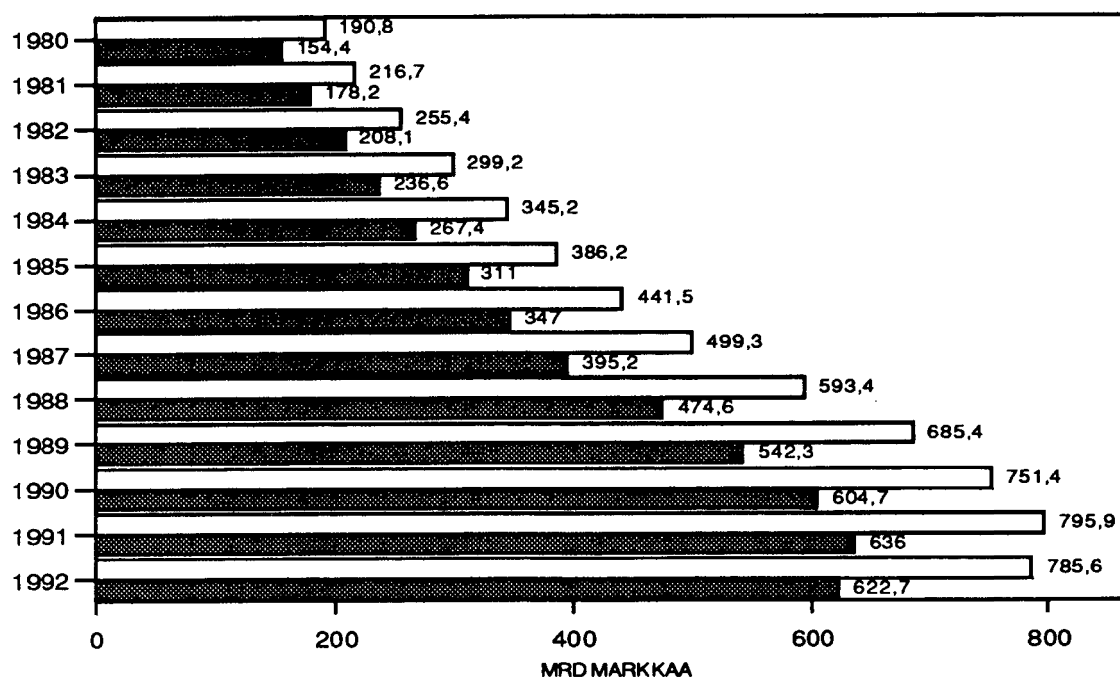
Asetelma Ia. Rahoituslaitosten, valtion ja sosiaaliturvarahastojen luotonanto vuosina 1990–1992  
 Tablá 1a. Finansieringsinstitutens, statens och socialskyddsfondernas kreditgivning åren 1990-1992

Luotonanto Utlåning	31.12.1990		31.12.1991		31.12.1992	
	Milj. mk	M %	Milj. mk	M %	Milj. mk	M %
<b>Koko luotonanto – Total utlåning</b> .....	<b>735411,2</b>	<b>9,9</b>	<b>776145,6</b>	<b>5,5</b>	<b>758035,4</b>	<b>-2,3</b>
Luotonanto yleisölle – Utlåning till allmänheten .....	599846,3	11,4	630663,9	5,1	617117,3	-2,1
Luotonanto yrityksille ja elinkeinonharjoittajien kotitalouksille – Utlåning till företag och till näringsidkares hushåll .....	353200,7	13,4	367414,9	4,0	352389,6	-4,1

Asetelma Ib. Rahoituslaitosten, valtion ja sosiaaliturvarahastojen halussaolevien muiden kuin sijoitusomaisuuteen merkittyjen  
 joukkovelkakirjojen määrä, nimellisarvo 31.12.1992  
 Tablá Ib. Finansieringsinstitutens, statens och socialskyddsfondernas masskulkebrev som inte hänförs till investerings-  
 tillgångarna, till nominellt värde 31.12.1992

Luotonanto Utlåning	31.12.1990		31.12.1991		31.12.1992	
	Milj. mk	M %	Milj. mk	M %	Milj. mk	M %
<b>Koko luotonanto – Total utlåning</b> .....	<b>15963,8</b>	<b>-3,3</b>	<b>19776,2</b>	<b>23,9</b>	<b>27608,7</b>	<b>39,6</b>
Luotonanto yleisölle – Utlåning till allmänheten .....	4807,1	19,7	5323,9	10,8	5546,2	4,2
Luotonanto yrityksille ja elinkeinonharjoittajien kotitalouksille – Utlåning till företag och till näringsidkares hushåll .....	4254,4	19,7	3749,9	-11,9	2932,8	-21,8

## RAHOITUSLAITOSTEN, VALTION JA SOSIAALITURVARAHASTOJEN LUOTTOKANTA, SIS. VAIHTO-OMAISUUSJOUKKOVELKAKIRJAT



□ Koko luottokanta ■ Luotonanto yleisölle

Asetelma II. Luotonanto luotonsaajien sektorin mukaan vuosina 1990 – 1992  
 Tablá II. Utlánning enligt kredittagarsektor åren 1990 – 1992

Luotonsaajien sektorit Kredittagarsektorer	Milj. mk			M%			R%		
	31.12.1990	31.12.1991	31.12.1992	1990	1991	1992	1990	1991	1992
<b>1 Yhteisöyritykset – Sammanslutn. företag</b>	313339,0	328632,9	315121,3	15,8	4,9	-4,1	42,6	42,3	41,6
11 Julkiset yritykset – Offentliga företag	30968,3	33809,5	33897,7	13,2	9,2	0,3	4,2	4,4	4,5
12 Yksityiset ulkomaalaisten yritykset – Privata utländska företag	2187,9	3183,2	6547,6	57,1	45,5	105,7	0,3	0,4	0,9
13 Yksityiset suomalaisten yritykset – Privata inhemska företag	280182,7	291640,3	274675,9	15,9	4,1	-5,8	38,1	37,6	36,2
<b>2 Rahoituslaitokset – Finansieringsinstitut</b>	80029,7	84644,7	72569,9	-2,8	5,8	-14,3	10,9	10,9	9,6
21 Suomen Pankki Finlands Bank		81,8	76,0			-7,1	0,0	0,0	0,0
221 Liikepankit – Affärsbanker	10850,2	12882,0	10729,8	11,9	18,7	-16,7	1,5	1,7	1,4
222 Säästöpankit – Sparbanker	24053,6	20616,5	15051,8	8,6	-14,3	-27,0	3,3	2,7	2,0
223 Osuuspankit – Andelsbanker	15537,3	13452,7	5185,6	-21,1	-13,4	-61,5	2,1	1,7	0,7
24 Vakuutuslaitokset – Försäkringsanstalter	1990,8	2084,4	2148,0	-16,2	4,7	3,1	0,3	0,3	0,3
25 Muut rahoituslaitokset: yksityiset – Övriga finansieringsinstitut: privata	20882,8	26985,8	23099,4	6,5	29,2	-14,4	2,8	3,5	3,0
26 Muut rahoituslaitokset: julkiset – Övriga finansieringsinstitut: offentliga	6715,3	8456,9	16256,1	-23,8	25,9	92,2	0,9	1,1	2,1
27 Ulkomaalaisten rahoitus- laitokset – Utlandsägda finansieringsinstitut		84,3	23,3	-100,0		-72,4	0,0	0,0	0,0
<b>3 Julkisyhteisöt – Offentliga sammanslutningar</b>	39734,5	46382,6	56101,3	3,6	16,7	21,0	5,4	6,0	7,4
31 Valtio – Staten	8763,3	10214,9	16081,8	-8,5	16,6	57,4	1,2	1,3	2,1
32 Kunnat ja kuntainliitot – Kommuner och kommunal- förbund	30967,7	36088,0	40007,0	7,6	16,5	10,9	4,2	4,6	5,3
33 Sosiaaliturvarahastot – Socialskyddsfonder	3,6	79,8	12,9	-20,0	(X)	-83,8	0,0	0,0	0,0
<b>4 Voittoa tavoittelemattomat yhteisöt – Icke vinstsyftande sammanslutningar</b>	44055,1	52036,7	56396,7	16,8	18,1	8,4	6,0	6,7	7,4
<b>5 Kotitaloudet – Hushåll</b>	223667,1	227214,5	220060,2	4,9	1,6	-3,1	30,4	29,3	29,0
51 Elinkeinonharjoittajien koti- taloudet – Näringsidkares hushåll	39861,7	38782,4	37268,6	-2,3	-2,7	-3,9	5,4	5,0	4,9
54 Palkansaajakotitaloudet – Löntagarhusåll	170549,4	174297,4	168011,0	6,7	2,2	-3,6	23,2	22,5	22,2
59 Muut kotitaloudet – Övriga hushåll	13256,0	14134,6	14780,7	6,5	6,6	4,6	1,8	1,8	1,9
<b>6 Ulkomaat – Utlandet</b>	34585,3	37234,7	37785,5	29,5	7,7	1,5	4,7	4,8	5,0
<b>1...6 Kaikkiaan – Inalles</b>	<b>735411,2</b>	<b>776145,6</b>	<b>758035,4</b>	<b>9,9</b>	<b>5,5</b>	<b>-2,3</b>	<b>100,0</b>	<b>100,0</b>	<b>100,0</b>

**Asetelma III. Luotonantajasektoreiden prosenttiosuus luotonannosta vuosina 1986 – 1992**  
**Tablå III. Kreditgivarsektorernas procentandel av kreditgivning åren 1986 – 1992**

	2	21	221	222	223	23	24	25	26	27	3	31	32	33	2...3
	Rahoi- tuslaidet Finan- sier.- institut	Suomen Pankki Finlands Bank	Liike- pankit Affärs- banker <sup>1)</sup>	Säästö- pankit Spar- banker	Osuus- pankit Andels- banker	Posti- pankki Post- banken <sup>1)</sup>	Vakuu- tuslaidet För- säkrings- anstal- ter	Muut ra- hoituslaidet yksit. Övr. finan- sier.- institut: privata	Muut ra- hoituslaidet yksit. julk. Övr. finan- sier.- institut: offent- liga	Ulko- maal. rah. lait. Utlands- ägda finan- sier.- institut	Julkis- yhteisöt Offent- liga sam- man- slutn.	Valtio Staten	Kuntien valtion var. väl. luotot Av komm. förmedl. stats- krediter	Sosiaali- turva- rahastot Social- skydds- fonder	Kaiki- kiaan Inalles
1986 ....	88,3	3,9	29,3	10,0	9,6	6,4	18,1	7,4	2,9	0,2	11,6	8,9	2,6	0,1	100,0
1987 ....	89,3	1,3	30,2	10,7	10,1	7,9	17,7	7,5	3,3	0,3	10,6	8,2	2,4	0,0	100,0
1988 ....	90,8	1,3	40,5	12,2	10,9	–	15,2	7,1	3,4	0,2	9,2	7,1	2,1	0,1	100,0
1989 ....	91,7	0,7	41,3	12,8	10,6	–	15,1	7,3	3,4	0,3	8,3	6,5	1,8	0,1	100,0
1990 ....	91,7	0,6	41,9	11,8	10,5	–	15,9	7,0	3,8	0,1	8,3	6,5	1,7	0,1	100,0
1991 ....	91,1	0,7	40,7	10,7	10,5	–	17,4	6,6	4,4	0,3	8,9	7,1	1,7	0,1	100,0
1992 ....	89,9	1,8	36,6	10,0	10,7	–	18,9	5,6	5,9	0,3	10,1	8,1	1,9	0,0	100,0

**Asetelma IV. Luotonantajasektoreiden prosenttiosuus yrityksiin ja elinkeinonharjoittajien kotitalouksien (sektorit 1 ja 51) luotoista vuosina 1986 – 1992**

**Tablå IV. Kreditgivarsektorernas procentandel av krediter som beviljats till företag och näringsidkares (sektorer 1 och 51) hushåll åren 1986 – 1992**

	2	21	221	222	223	23	24	25	26	27	3	31	32	33	2...3
	Rahoi- tuslaidet Finan- sier.- institut	Suomen Pankki Finlands Bank	Liike- pankit Affärs- banker <sup>1)</sup>	Säästö- pankit Spar- banker	Osuus- pankit Andels- banker	Posti- pankki Post- banken <sup>1)</sup>	Vakuu- tuslaidet För- säkrings- anstal- ter	Muut ra- hoituslaidet yksit. Övr. finan- sier.- institut: privata	Muut ra- hoituslaidet yksit. julk. Övr. finan- sier.- institut: offent- liga	Ulko- maal. rah. lait. Utlands- ägda finan- sier.- institut	Julkis- yhteisöt Offent- liga sam- man- slutn.	Valtio Staten	Kuntien valtion var. väl. luotot Av komm. förmedl. stats- krediter	Sosiaali- turva- rahastot Social- skydds- fonder	Kaiki- kiaan Inalles
1986 ....	98,2	2,2	27,5	7,4	9,2	6,0	29,2	11,2	4,8	0,3	1,7	1,4	0,0	0,2	100,0
1987 ....	98,4	1,5	29,8	7,8	9,6	6,0	27,6	9,5	4,8	0,2	1,5	1,4	0,0	0,1	100,0
1988 ....	98,6	1,1	38,6	9,0	10,6	–	24,4	10,0	4,8	0,2	1,4	1,3	0,0	0,1	100,0
1989 ....	98,7	0,7	40,4	9,7	10,0	–	24,7	10,0	3,0	0,2	1,3	1,2	0,0	0,1	100,0
1990 ....	98,6	0,5	40,5	9,9	9,1	–	25,7	8,7	4,0	0,2	1,4	1,3	0,0	0,1	100,0
1991 ....	98,5	0,3	39,9	8,9	9,4	–	27,6	7,7	4,4	0,3	1,5	1,4	0,0	0,1	100,0
1992 ....	98,5	0,4	37,9	8,3	9,8	–	29,4	6,2	6,3	0,2	1,5	1,4	0,0	0,1	100,0

1) Postipankki kuuluu liikepankkisektoriin vuoden 1988 alusta  
 Postbanken hör till affärsbankersektor från början av 1988

## IV

Asetelma V. Luotonanto yrityksille ja elinkeinonharjoittajien kotitalouksille luotonsaajien toimialan mukaan vuonna 1990-1992  
 Tablå V. Utlånning till företag och till näringsidkares hushåll enligt kredittagarens näringsgren år 1990-1992

Luotonsaajien toimialat Kredittagars näringsgrenar	Milj. mk			M %			R %		
	31.12.1990	31.12.1991	31.12.1992	1990	1991	1992	1990	1991	1992
00 Erittelemätön elinkeinotoiminta – Odifferentierad näringsverksamhet .....	5283,6	8361,2	7629,1	29,0	58,2	-8,8	1,5	2,3	2,2
A Maa-, kala- ja riistatalous – Jordbruk, fiske o jakt .....	26972,2	26637,5	25279,3	1,1	-1,2	-5,1	7,6	7,2	7,2
B Metsätalous – Skogsbruk .....	2418,0	2309,9	2532,7	-5,9	-4,5	9,6	0,7	0,6	0,7
C Kaivos-, ja kaivannaistoiminta – Gruvor och mineralbrott .....	1514,2	1497,5	1332,0	3,4	-1,1	-11,1	0,4	0,4	0,4
D Teollisuus – Tillverkningsindustri .....	116138,7	120340,5	116744,6	6,6	3,6	-3,0	32,9	32,8	33,1
11 Elintarv., juomien ja tup.valm. – Livsmedels-, dryckesvaru- o tobakstill- verkning .....	12110,3	13331,5	12562,2	6,5	10,1	-5,8	10,4	11,1	10,8
12–13 Tekst., vaatteiden, nahkatuott. ja jalk. valm. – Textil-, beklädnads-, lädervaru-, o skodontillverkning ..	4994,5	4893,4	4498,5	-2,9	-2,0	-8,1	4,3	4,1	3,9
14 Puutavarojen ja tuotteiden valmistus – Trävaru- och träproduktstillverkning ..	7682,7	7430,1	6401,8	13,8	-3,3	-13,8	6,6	6,2	5,5
15 Massan, paperin ja pap.tuotteiden valmistus – Massa, papper o pappersvarutillverkning .....	22163,7	24939,4	27031,0	9,7	12,5	8,4	19,1	20,7	23,2
16 Kustantaminen ja painaminen – Förlagsverksamhet och tryckning ..	6314,1	7068,9	6616,6	18,8	12,0	-6,4	5,4	5,9	5,7
18–21 Kemikaalien ja kem.tuott., öljy- ja kivihiilit., ydinpolttoaineen, kumi- ja muovituotteiden valm. – Tillverkn. av kemikalier, olje- o stenkolprod. samt kärnbränsle o av gummi- o plastvaror .....	10377,4	10898,5	11556,8	4,8	5,0	6,0	8,9	9,1	9,9
22 Lasi-, savi- ja kivituoitt. valm. – Tillverkn. av glas-, ler- och stenprodukter .....	4725,1	6209,0	6478,3	24,4	31,4	4,3	4,1	5,2	5,5
23 Metallien valmistus – Metallframställning .....	5272,3	5448,6	6118,0	2,0	3,3	12,3	4,5	4,5	5,2
24–27 Metallituott., koneiden ja laitt., sähkötekn. tuott. ja instr. sekä kulku- neuvojen valmistus – Tillv. av metallvaror, maskiner, eltekniska prod. o instr. samt tillv. av transportmedel .....	35187,3	33526,9	30296,2	1,3	-4,7	-9,6	30,3	27,9	26,0
17&29 Muu teollisuus – Övrig tillverkning ..	7311,6	6593,6	5185,3	11,3	-9,8	-21,4	6,3	5,5	4,4
E Energia ja vesihuolto – Energi- o vatten- försörjning .....	7496,9	8039,2	8891,6	1,8	7,2	10,6	2,1	2,2	2,5
F Rakentaminen – Byggverksamhet .....	30107,9	32122,5	27562,2	33,3	6,7	-14,2	8,5	8,7	7,8
G Kauppa – Handel .....	66878,5	65635,3	59869,3	11,1	-1,9	-8,8	18,9	17,9	17,0
H Majoitus- ja ravits.toim. – Hotell- o restaurangverks. .....	7698,0	8112,9	7567,3	20,6	5,4	-6,7	2,2	2,2	2,1
I Kuljetus – Transport .....	18469,9	18874,2	20383,0	20,7	2,2	8,0	5,2	5,1	5,8
J Tietoliikenne – Post o telekommuni- kationer .....	2708,0	2951,2	2439,0	140,7	9,0	-17,4	0,8	0,8	0,7
L Kiinteistö-, puhtaus- ja vuokrauspalvelut – Fastighets-, rengörings- o uthyringsstjänst ..	37484,7	42385,3	42445,8	35,7	13,1	0,1	10,6	11,5	12,0
M Tekninen palv. ja palv. liike-el. – Tekn.tj. o uppdr.v. .....	20747,7	20345,5	19272,1	11,4	-1,9	-5,3	5,9	5,5	5,5
O Koulutus ja tutkimus – Utbildning o forskning .....	1007,3	1086,3	1694,6	11,5	7,8	56,0	0,3	0,3	0,5
P Terveys ja sosiaalipalv. – Hälso- sjuk- o socialvård .....	2369,5	2374,2	2462,3	23,3	0,2	3,7	0,7	0,6	0,7
R Virkistys- ja kulttuuripalv. – Rekreation o kultur .....	3184,7	3300,6	3374,8	8,6	3,6	2,2	0,9	0,9	1,0
S Järjestö- ja uskonn. tmta. – Organ. o relig. verks. .....	727,5	893,8	794,4	12,0	22,9	-11,1	0,2	0,2	0,2
T Muut palvelut – Övriga tjänster .....	1993,9	2146,9	2115,9	1,2	7,7	-1,4	0,6	0,6	0,6
00–T Kaikkiaan – Inalles .....	353200,7	367414,9	352389,6	13,4	4,0	-4,1	100,0	100,0	100,0

Teollisuuden alaluokkien rakenneprosentit on laskettu teollisuuden saamasta luottokannasta. – Den procentuella andelen i tillverknings detaljindelningar har räknats ur det kreditbeståndet som tillverknigen har fått.

Asetelma VI. Luotonanto käyttötarkoituksen mukaan vuosina 1990 – 1992 - ilman vapaa-ajan asuntoja.  
 Tablå VI. Utlåning enligt användningssyfte åren 1990 – 1992 - Utan fritids bostäder.

Luotonanto Utlåning	31.12.1990			31.12.1991			31.12.1992		
	Milj. mk	M %	R %	Milj. mk	M %	R %	Milj. mk	M %	R %
Asuntoluotot – Bostadskrediter .....	166405,3	7,1	78,7	174404,9	4,8	79,1	178753,7	2,5	80,4
Kulutusuotot – Konsumtionskrediter .....	44927,4	5,8	21,3	46130,0	2,7	20,9	43513,5	-5,7	19,6
<b>Yhteensä – Sammanlagt .....</b>	<b>211332,7</b>	<b>6,8</b>	<b>100,0</b>	<b>220534,9</b>	<b>4,4</b>	<b>100,0</b>	<b>222267,2</b>	<b>0,8</b>	<b>100,0</b>

Asetelma VII. Asuntoluotot luotonantajien sektorin mukaan vuosina 1990 – 1992 - Vapaa-ajan asunnot mukana vuodesta 1991.  
 Tablå VII. Bostadskrediter enligt kredittagarsektor åren 1990 – 1992 - Fritids bostäder är med från året 1991.

Luotonantajien sektorit Kredittagarsektorer	Milj. mk			M %			R %		
	31.12.1990	31.12.1991	31.12.1992	1990	1991	1992	1990	1991	1992
1 Yhteisöyritykset – Sammanslutningsföretag .....	7170,6	7847,8	8143,8	6,4	9,4	3,8	4,3	4,4	4,5
2 Rahoituslaitokset – Finansieringsinstitut .....	620,2	562,5	659,8	-3,4	-9,3	17,3	0,4	0,3	0,4
3 Julkisyhteisöt – Offentliga sammanslutningar .....	2384,2	2884,6	3205,1	8,4	21,0	11,1	1,4	1,6	1,8
4 Voittoa tavoittelemattomat yhtiöt – Icke vinstsyftande företag .....	33583,2	38517,4	43589,8	16,4	14,7	13,2	20,2	21,8	24,0
5 Kotitaloudet – Hushåll ..	122646,8	126731,7	125695,0	4,9	3,3	-0,8	73,7	71,8	69,3
51 Elinkeinonharjoittajien kotitaloudet – Näringsidkares hushåll	7218,5	7070,6	6713,3	-6,0	-2,0	-5,1	5,9	5,6	5,3
54 Palkansaajakotitaloudet – Löntagars hushåll	110144,1	113998,1	113122,1	5,3	3,5	-0,8	89,8	90,0	90,0
59 Muut kotitaloudet – Övriga hushåll	5284,2	5663,1	5859,3	13,5	7,2	3,5	4,3	4,5	4,7
<b>1..5 Kaikkiaan – Inalles .....</b>	<b>166405,3</b>	<b>176544,1</b>	<b>181293,4</b>	<b>7,1</b>	<b>6,1</b>	<b>2,7</b>	<b>100,0</b>	<b>100,0</b>	<b>100,0</b>
– Asuinrakennukset – Bostadsbyggnader .....	97643,6	104978,4	110396,4	10,4	7,5	5,2	58,7	59,5	60,9
– Osakkeet ja osuudet – Aktier och andelar .....	68761,7	69426,9	68357,2	2,7	1,0	-1,5	41,3	39,3	37,7
– Vapaa-ajan asunnot – Fritids bostäder .....	-	2138,8	2539,6			18,7		1,2	1,4

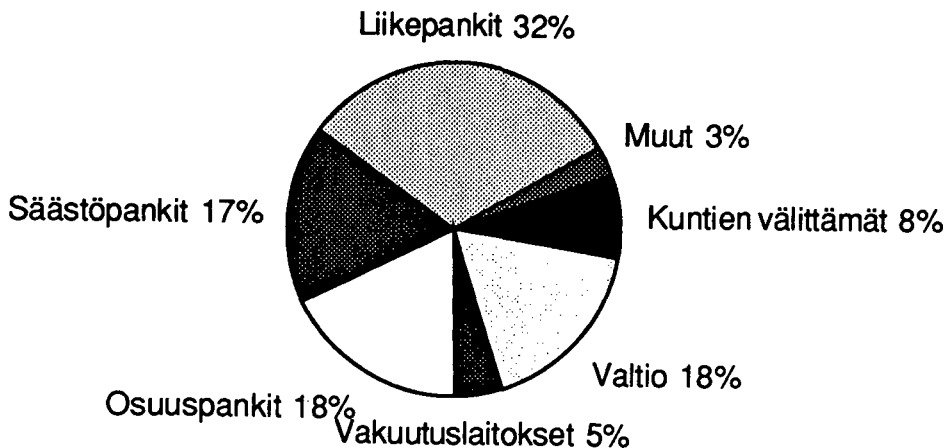
**Asetelma VIII. Asuntoluotot luotonantajan sektorin mukaan vuosina 1986 – 1992 - Ilman vapaa-ajan asuntoja.**  
**Tablå VIII. Bostadskrediter enligt kreditgivarsektor åren 1986 – 1992 - Utan fritids bostäder.**

	2	221	222	223	23	24	25	3	31	32	2...3
	Rahoi- tuslai- tokset <i>Finan- sier.- institut</i>	Liike- pankit <i>Affärs- banker<sup>1)</sup></i>	Säästö- pankit <i>Spar- banker</i>	Osuus- pankit <i>Andels- banker</i>	Posti- pankki <i>Post- banken<sup>1)</sup></i>	Vakuu- tuslai- tokset <i>För- säk- rings- anstal- ter</i>	Muut ra- hoituslai- tokset: yksit. <i>Övr. finan- sier.- institut privata</i>	Julkis- yhteisöt <i>Offent- liga sam- man- slutn.</i>	Valtio <i>Staten</i>	Kuntien valtion var. väl. luotot <i>Av komm. förmedl. stats- krediter</i>	Kaik- kiaan <i>Inalles</i>
1986 .....	75,4	23,9	20,4	16,9	7,4	5,3	1,3	24,6	12,5	12,1	100,0
1987 .....	77,1	25,0	21,0	17,2	7,5	4,7	1,6	22,9	12,0	10,9	100,0
1988 .....	80,2	34,7	21,9	17,8	–	3,9	1,7	19,8	10,8	9,0	100,0
1989 .....	81,6	33,9	23,1	18,1	–	3,9	2,0	18,4	10,7	7,7	100,0
1990 .....	80,8	35,2	20,4	18,5	–	4,1	2,3	19,2	11,9	7,3	100,0
1991 .....	77,7	33,0	18,8	18,6	–	4,4	2,5	22,3	14,7	7,6	100,0
1992 .....	74,1	31,2	17,3	18,3	–	4,6	2,5	25,9	17,8	8,1	100,0

**Asetelma IX. Kulutusluotot luotonantajan sektorin mukaan vuosina 1986 – 1992**  
**Tablå IX. Konsumtionskrediter enligt kreditgivarsektor åren 1986 - 1992**

	2	221	222	223	23	24	25	26	27
	Rahoi- tuslai- tokset <i>Finansier.- institut</i>	Liike- pankit <i>Affärs- banker<sup>1)</sup></i>	Säästö- pankit <i>Spar- banker</i>	Osuus- pankit <i>Andels- banker</i>	Posti- pankki <i>Post- banken<sup>1)</sup></i>	Vakuutus- laitokset <i>För- säkrings- anstalter</i>	Muut ra- hoituslai- tokset: yksit. <i>Övr. finan- sier.institut: privata</i>	Muut ra- hoituslai- tokset: julk. <i>Övr. finansier.- institut: offentliga</i>	Ulkomaal. rah. lait. <i>Utlands- ägda finan- sier.institut</i>
1986 .....	100,0	29,7	26,6	22,8	7,6	0,3	11,8	1,0	0,2
1987 .....	100,0	30,1	27,2	22,6	6,5	0,3	12,2	0,5	0,5
1988 .....	100,0	39,0	27,4	21,7	–	0,2	10,5	0,2	1,0
1989 .....	100,0	36,2	27,9	21,2	–	0,2	12,7	0,5	1,3
1990 .....	100,0	36,9	24,0	21,1	–	0,2	17,0	0,4	0,3
1991 .....	100,0	35,9	23,0	21,9	–	0,3	18,4	0,3	0,3
1992 .....	100,0	36,1	23,1	23,4	–	0,3	16,5	0,3	0,3

**ASUNTOLUOTOT LUOTONANTAJITTAIN 31.12.1992**  
**Sis.vapaa-ajan asuntoluotot**



## VII

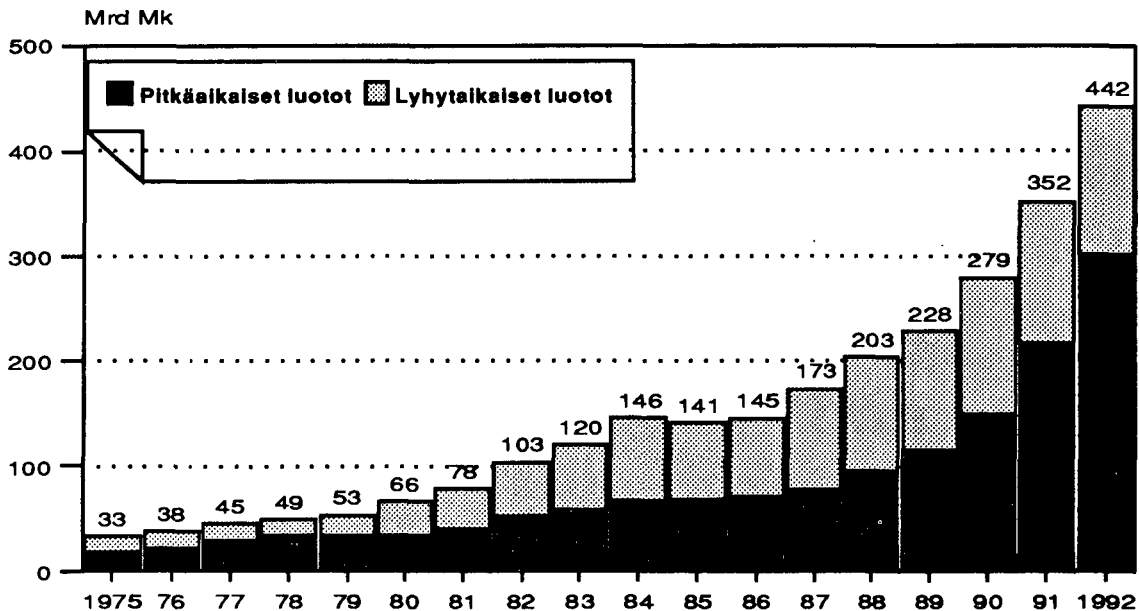
Asetelma X. Kulutusluotot luotonantajien sektorin mukaan vuosina 1990 – 1992  
 Tablá X. Konsumtionskrediter enligt kredittagarsektor åren 1990 – 1992

Luotonantajien sektorit Kredittagarsektorer	Milj. mk			M %			R%		
	31.12.1990	31.12.1991	31.12.1992	1990	1991	1992	1990	1991	1992
51 Elinkeinonharjoittajien kotitaloudet – <i>Näringsidkares hushåll</i> .....	3234,0	3180,4	3287,0	-10,6	-1,7	3,4	7,2	6,9	7,6
54 Palkansaajakotitaloudet – <i>Löntagarhushåll</i> .....	35296,8	35997,4	32759,3	9,1	2,0	-9,0	78,6	78,0	75,3
59 Muut kotitaloudet – <i>Övriga hushåll</i> .....	6396,5	6952,4	7467,0	-1,1	8,7	7,4	14,2	15,1	17,2
<b>5 Kotitaloudet yhteensä – Hushållen sammanlagt</b> .....	<b>44927,4</b>	<b>46130,0</b>	<b>43513,5</b>	<b>5,8</b>	<b>2,7</b>	<b>-5,7</b>	<b>100,0</b>	<b>100,0</b>	<b>100,0</b>
– Kestokulutustavarat – <i>Varaktiga konsumtionsvaror</i> .....	16451,3	15105,3	12671,6	-2,8	-8,2	-16,1	36,6	32,7	29,1
– Opinnot – <i>Studier</i> .....	10659,8	11651,5	12214,9	3,9	9,3	4,8	23,7	25,3	28,1
– Muut kulutusluotot – <i>Övriga konsumtionsvaror</i> .....	17816,1	19373,1	18626,6	16,7	8,7	-3,9	39,7	42,0	42,8

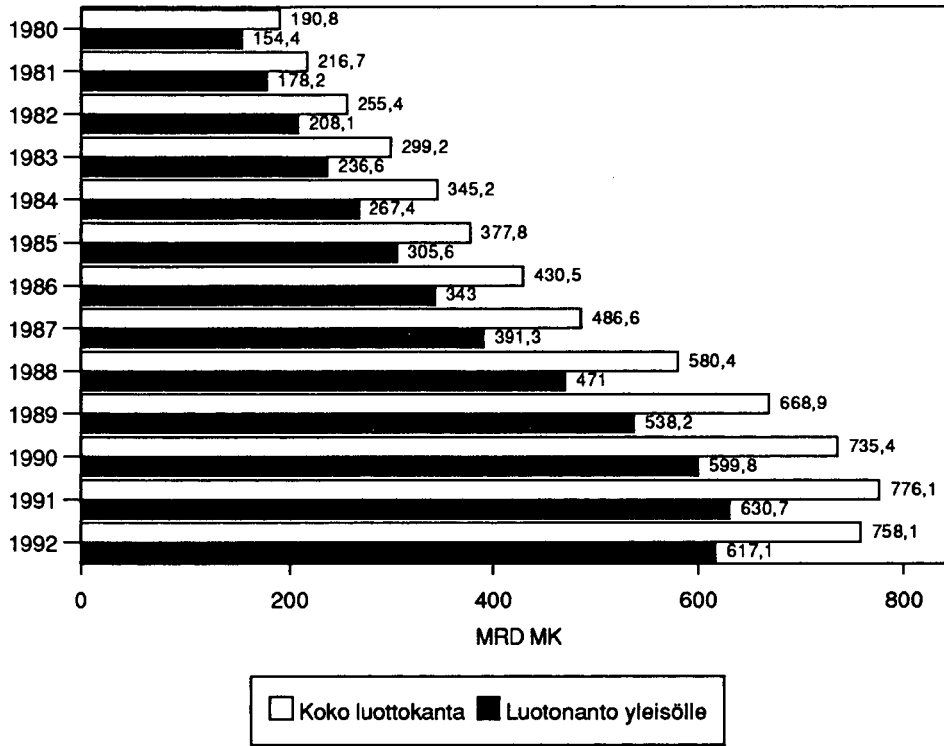
Asetelma XI. Suomen pitkäaikaiset ulkomaiset luotot luotonantajien sektorin mukaan vuosina 1990 – 1992  
 Tablá XI. Finlands långfristiga krediter från utlandet enligt kredittagarsektor åren 1990 – 1992

Luotonantajien sektorit Kredittagarsektorer	Milj. mk			M %			R%		
	31.12.1990	31.12.1991	31.12.1992	1990	1991	1992	1990	1991	1992
1 Yhteisöyritykset – <i>Samman-slutningsföretag</i> .....	50800,1	66307,0	71860,0	43,1	30,5	8,4	34,1	30,5	23,7
2 Rahoituslaitokset – <i>Finansieringsinstitut</i> .....	74964,5	94832,0	112021,0	32,5	26,5	18,1	50,3	43,6	37,0
3 Julkisyhteisöt – <i>Offentliga sammanslutningar</i> .....	23357,3	56164,0	119029,0	-1,4	140,5	111,9	15,7	25,8	39,3
4 Voittoa tavoittelemattomat yhteisöt – <i>Icke vinstsyftande sammanslutningar</i> .....	2,7	-		(X)	-100,0		0,0	0,0	0,0
<b>1...6 Kaikkiaan – <i>Inalles</i></b> .....	<b>149124,7</b>	<b>217303,0</b>	<b>302910,0</b>	<b>28,8</b>	<b>45,7</b>	<b>39,4</b>	<b>100,0</b>	<b>100,0</b>	<b>100,0</b>

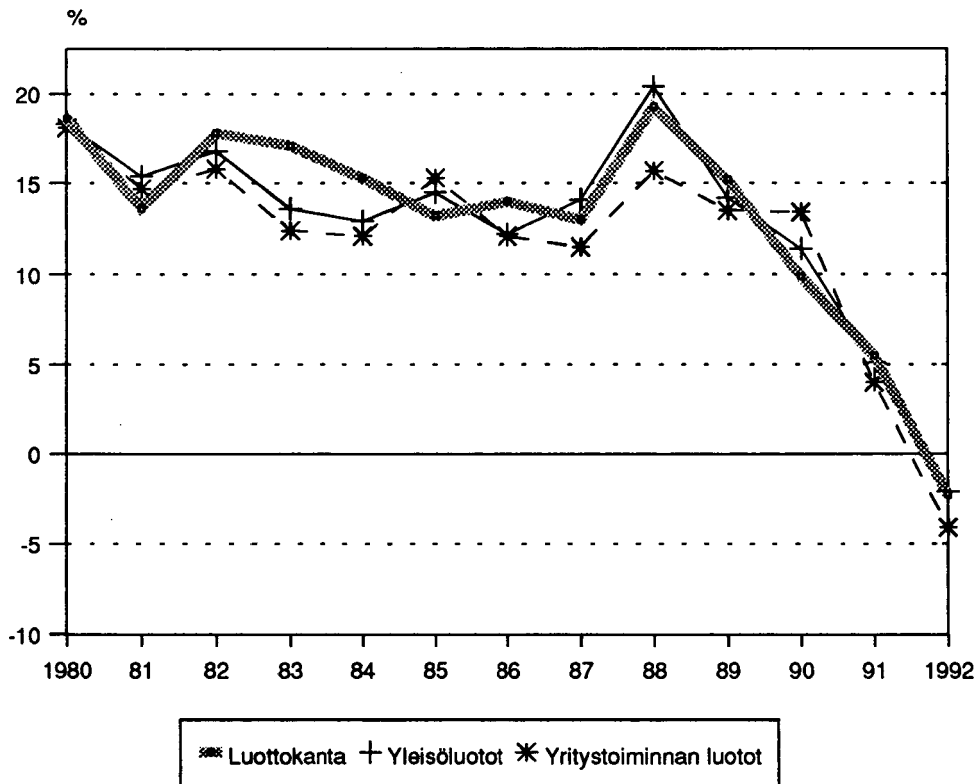
### ULKOMAILTA SUOMEEN MYÖNNETTYJEN LUOTTOJEN KANTA



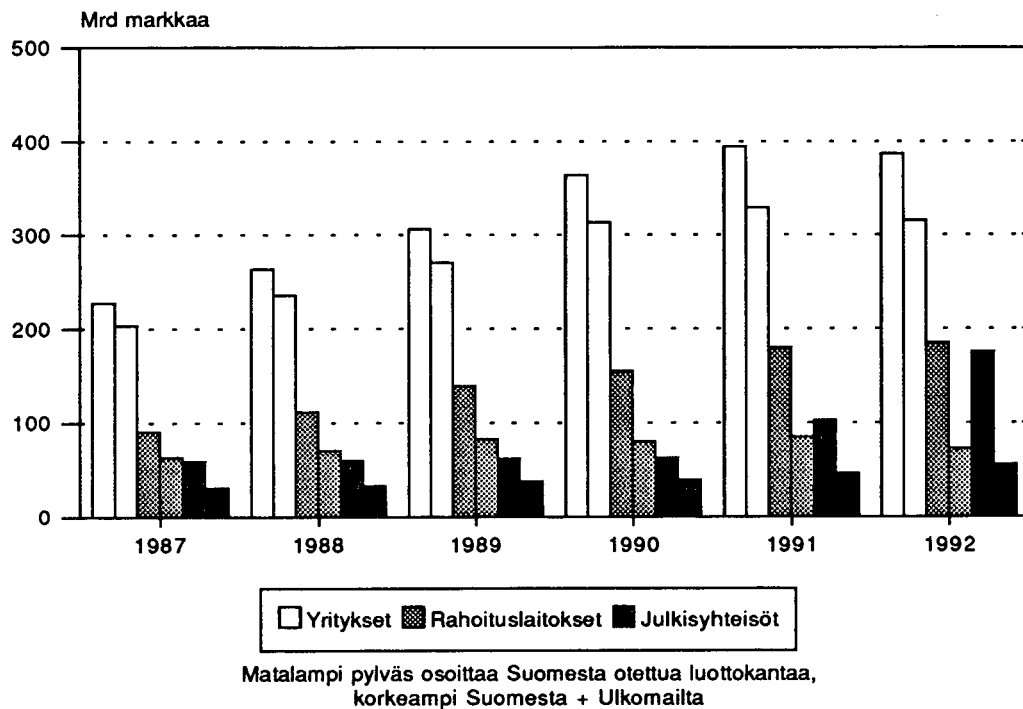
### RAHOITUSLAITOSTEN, VALTION JA SOSIAALI- TURVARAHASTOJEN LUOTTOKANTA



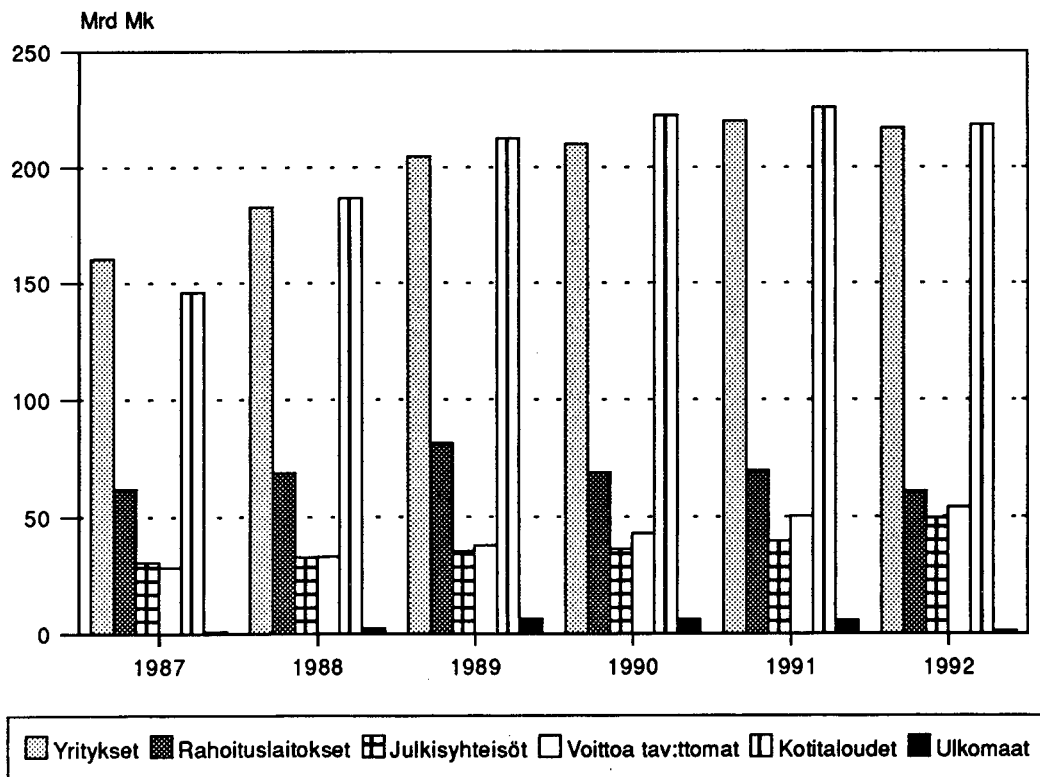
### LUOTTOKANNAN KEHITYS



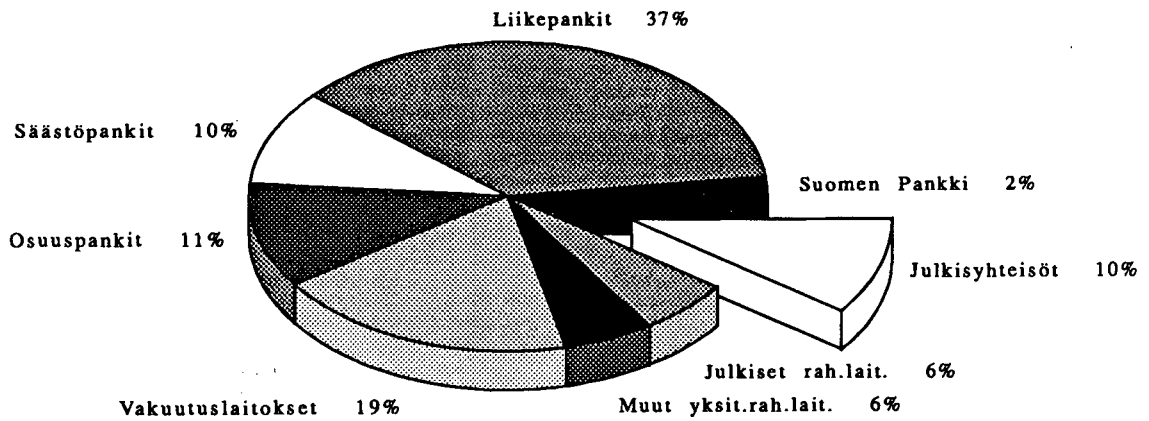
## YRITYSTEN, RAHOITUSLAITOSTEN JA JULKISYHTEISÖJEN SUOMESTA JA ULKOMAILTA OTTAMA LUOTTOKANTA



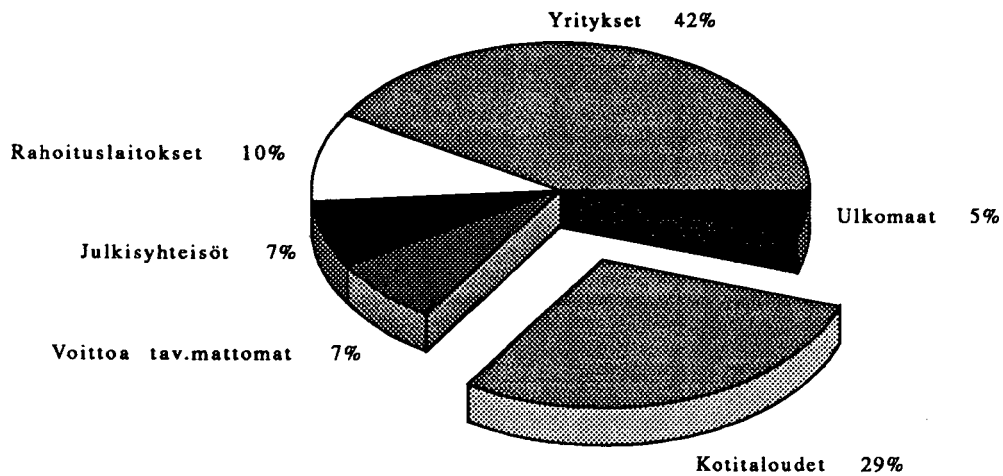
## LUOTONOTTAJIEN MARKKAMÄÄRÄINEN LUOTTOKANTA



**LUOTTOKANTA LUOTONANTAJASEKTOREITTAIN  
31.12.1992**

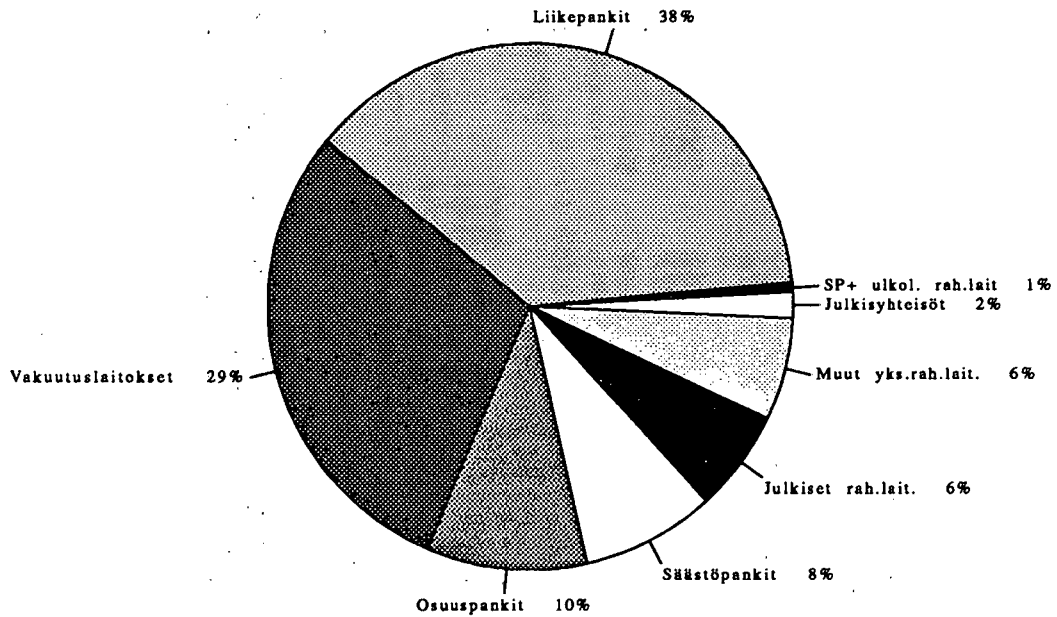


**LUOTTOKANTA LUOTONSAAJASEKTOREITTAIN  
31.12.1992**

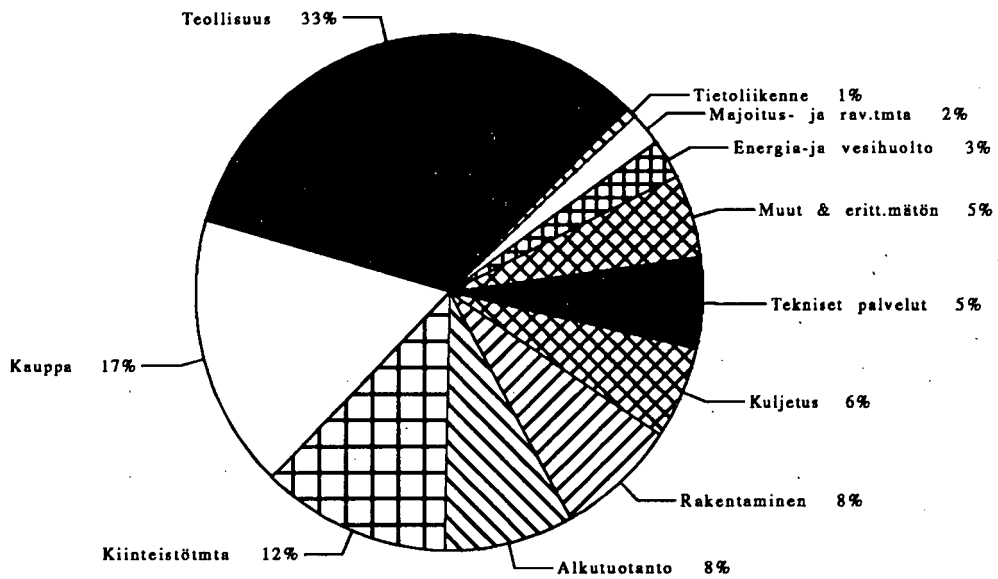


**Luottokanta yhteensä 758 mrd markkaa**

**YRITYSTOIMINNAN LUOTTOKANTA LUOTON-  
ANTAJASEKTOREITTAIN 31.12.1992**

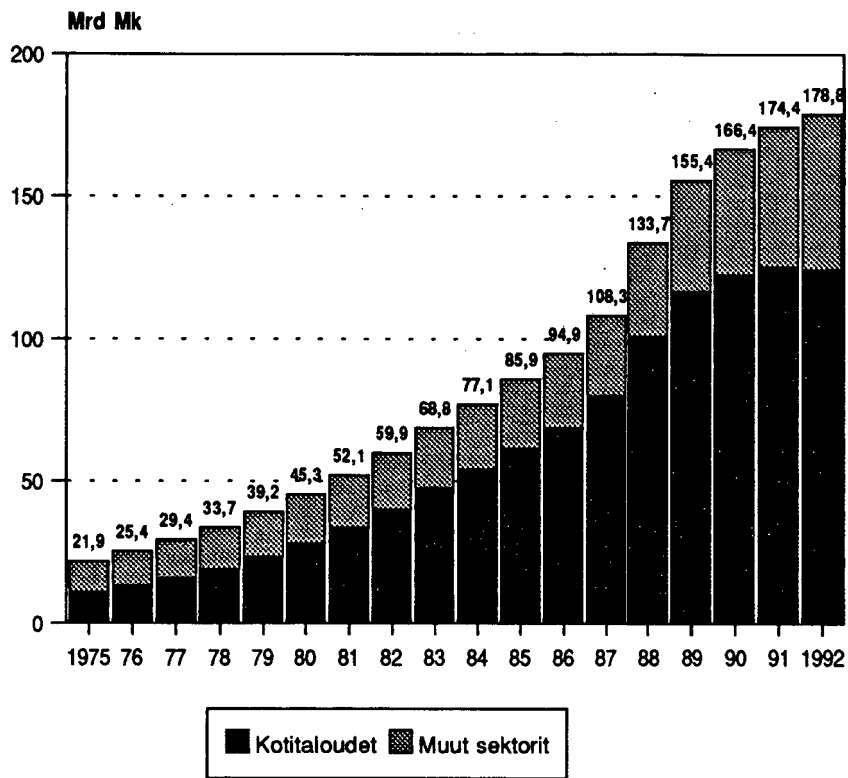


**YRITYSTOIMINNAN LUOTTOKANTA LUOTON-  
SAAJATOIMIALOITTAIN 31.12.1992**

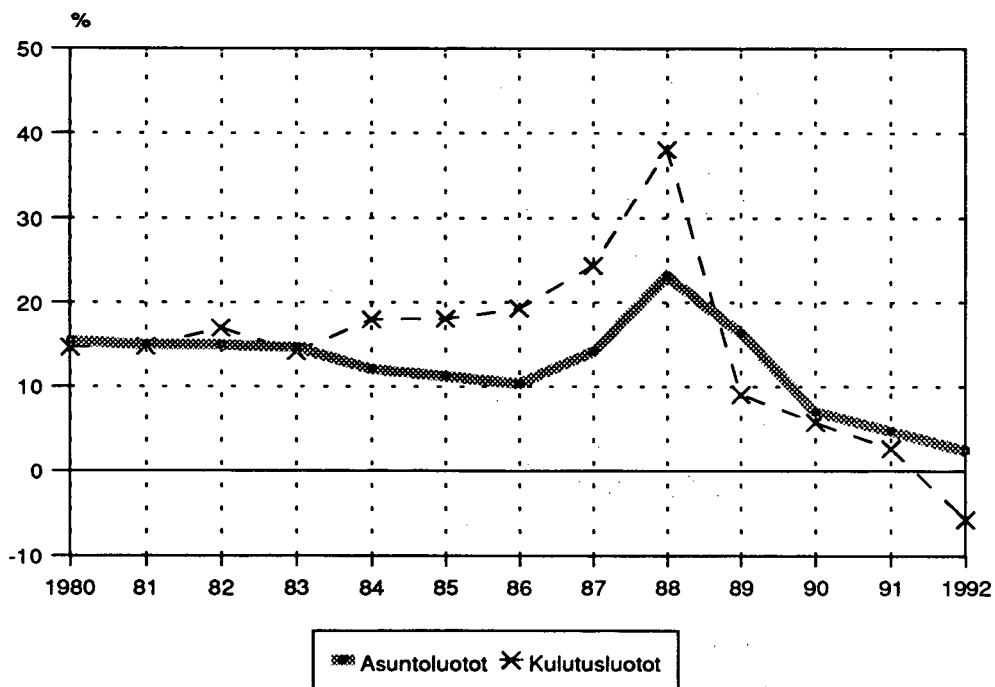


**Yhteensä 352,4 mrd markkaa**

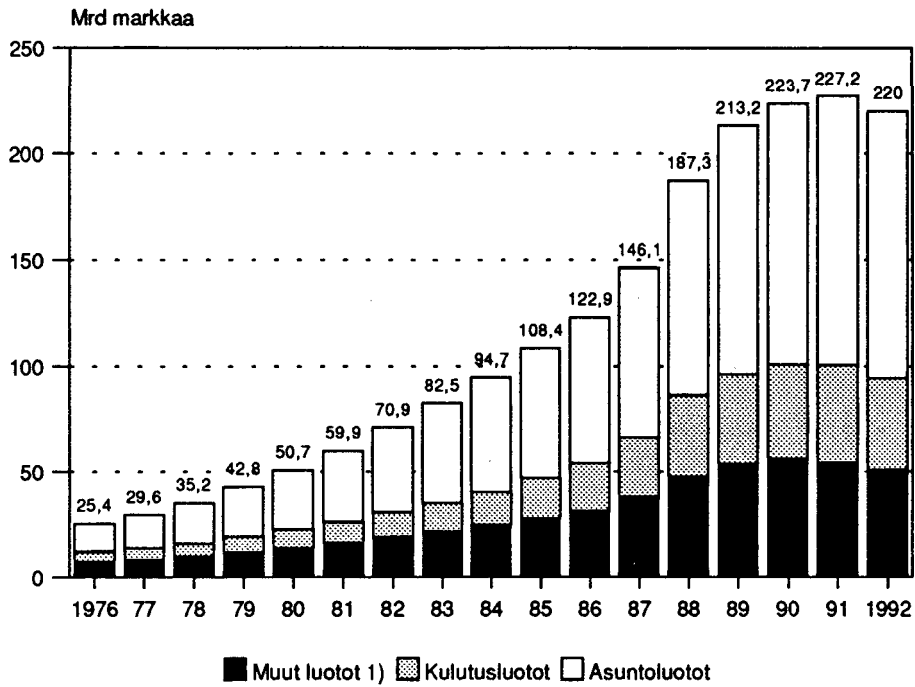
**ASUNTOLUOTTOKANTA LUOTONSAAJITTAIN**  
**Pl. Vapaa-ajan asunnot**



**ASUNTO- JA KULUTUSLUOTTOJEN MUUTOS**  
**Pl.Vapaa-ajan asunnot**



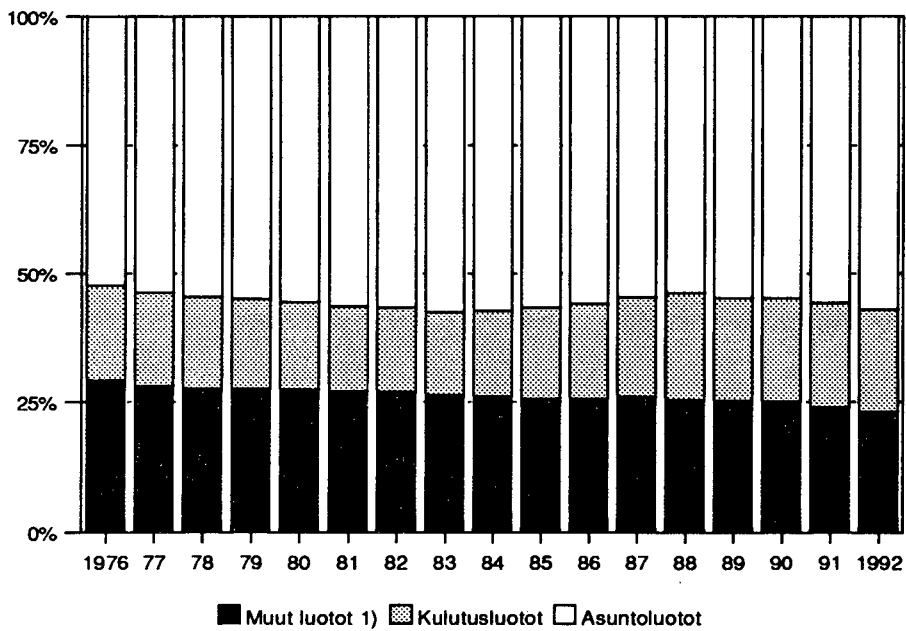
## KOTITALOUKSIEN LUOTTOKANTA LUOTTOTYYPEITTÄIN



1) sis. sekkiluotot, elinkeinonharjoittajien ammattiluotot sekä muut luokittelemattomat luotot.

Vuodesta 1991 asuntoluotoissa on vapaa-ajan asuntoluotot mukana.

## KOTITALOUKSIEN LUOTTOKANNAN RAKENNE



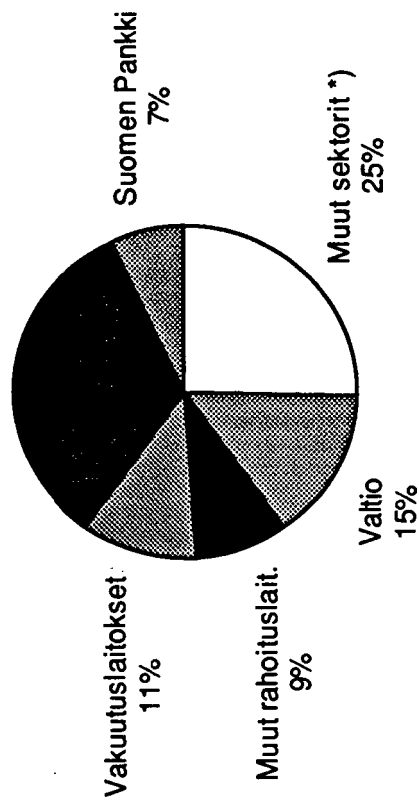
1) sis. sekkiluotot, elinkeinonharjoittajien ammattiluotot sekä muut luokittelemattomat luotot.

# JÄLKIMARKKINAKELPOISET VELKAPAPERIT

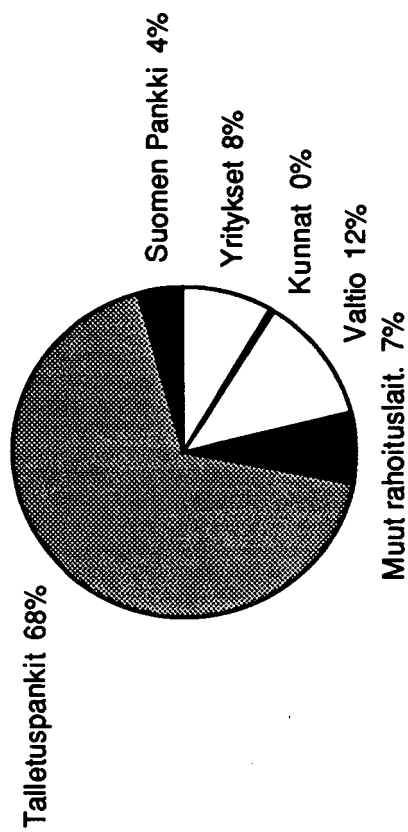
31.12.1992

HALLUSSAPITÄJÄT:

Talletuspankit  
33%



LIIKKEESEEN LASKIJAT:



\*) Sis. yritykset, kotitaloudet, voittoa tavoittelemattomat yhteisöt  
sekä ulkomaat

Jälkimarkkinakelpoisten velkapapereiden kanta oli 118 684 milj. markkaa.

Taulu – Tabell 1.1.

Rahoituslaitosten, valtion ja sosiaalityövarahastojen luotonanto 31.12.1992 milj. mk  
 Finansieringsinstitutens, statens och socialskyddsfondernas kreditgivning 31.12.1992 milj. mk

Luotonantajasektorit Kreditgivarsektor	Koko luotonanto Hela utlåning 31.12.1992	Luotonanto yrityksille ja elinkeinon harjoit- tajien kotitalouksille Utlåning- till företag och till närings- idkares hushåll 31.12.1992	Luotonanto yleisölle Utlåning till allmän- heten 31.12.1992	Luotonanto yleisölle Utlåning till allmän- heten 31.12.1991
	Milj. mk	Milj. mk	Milj. mk	Milj. mk
2 Rahoituslaitokset – Finansieringsinstitut . . . .	681590,4	347044,3	564967,2	585268,3
21 Suomen Pankki – Finlands Bank . . . . .	13754,8	1454,1	1580,6	1406,2
221 Liikepankit – Affärsbanker . . . . .	277487,4	133390,1	221675,8	237659,3
222 Säästöpankit – Sparbanker . . . . .	76181,7	29256,9	75060,8	81716,4
223 Osuuspankit – Andelsbanker . . . . .	81374,3	34627,2	80583,8	80354,3
24 Vakuutuslaitokset – Försäkrings- anstalter . . . . .	143550,1	103483,9	120603,6	116960,1
241 Henki- ja eläkevakuutus- yhtiöt – Liv -och pensions- försäkringsbolag . . . . .	85601,0	68244,8	75139,7	71133,9
242 Vahinkovakuutusyhtiöt – Skadeförsäkringsbolag . . . . .	11563,6	4426,3	6878,1	7187,1
243 Eläkesäätiöt ja -kassat – Pensions- stiftelser och -kassor . . . . .	46385,5	30812,8	38585,8	38639,1
25 Muut rahoituslaitokset:(yks.) – Övriga finans.inst.(privata) . . . . .	42559,0	21965,8	37681,1	46266,7
251 Yks.kiinn.luot.pankit ja lait. – Privata hypoteksbanker och -inr. . . . .	19718,1	10638,6	18134,3	19868,0
252 Yksityiset luotto-osakeyhtiöt – Privata kreditaktiebolag . . . . .	2177,1	1794,5	1857,8	3188,7
253 Muut yksityiset rah.lait. – +254 Övr. privata finans.inst. . . . .	20663,8	9532,7	17689,0	23210,0
26 Muut rahoituslaitokset: julkiset – Övr. finans.inst: offentl. . . . .	44438,1	22312,2	27040,6	19736,4
27 Ulkomaalaisten rahoituslaitokset – Utlandsägda finansieringsinstitut . . . . .	2245,0	554,1	740,9	1168,9
3 Julkisyhteisöt – Offentliga samman- slutningar . . . . .	76445,0	5345,3	52150,1	45395,6
31 Valtio – Staten . . . . .	61672,1	5072,3	37377,2	31676,0
32 Kuntien valtion varoista välittämät luotot – Kommunernas ur statens medel förmedlade lån . . . . .	14468,1	1,1	14468,1	13307,7
33 Sosiaalityövarahastot – Socialskydds- fonder . . . . .	304,8	271,9	304,8	411,9
<b>Yhteensä – Summa . . . . .</b>	<b>758035,4</b>	<b>352389,6</b>	<b>617117,3</b>	<b>630663,9</b>

Taulu – Tabell 1.2.

Rahoituslaitosten, valtion ja sosiaaliturvarahastojen luotonanto vaaderyhmittäin ja luotonantajasektoreittain 31.12.1992 milj. mk  
 Finansieringsinstitutens, statens och socialskyddsfondernas hela utlåning enligt fordringsgrupp och kreditgivarsektor 31.12.1992  
 milj. mk

Luotonantajasektorit Kreditgivarsektor	Shekki- ja posti- sirottiluotot Check- och post- giro- räkningar	Vekselit Växlar	Suorat velka- kirjalainat Direkta skulde- brevslån	Valtion varoista välitetyt lainat Lån för- medlade ur stats medel	Muut lainat Övriga lån	Sijoitus- omaisuus- joukko- velkakirjat Mas- skulde- brev, som hör till placeringar tillgångar	Kaik- kiaan Inalles	Siitä: Ulko- maan raha- määr. Därav i Utländsk valuta
2 Rahoituslaitokset – Finansieringsinstitut ...	17584,0	18953,1	552355,1	7041,6	29842,0	55814,3	681590,4	157085,1
21 Suomen Pankki – Finlands Bank ....	–	–	11632,0	–	–	2122,7	13754,8	–
221 Liikepankit – Affärsbanker .....	9003,7	16347,0	218637,8	362,5	7116,1	26020,4	277487,4	114658,7
222 Säästöpankit – Sparbanker .....	3732,6	1383,6	68064,9	2136,9	–	863,8	76181,7	6529,0
223 Osuuspankit – Andelsbanker ..	4824,1	1222,5	69063,7	4479,9	–	1783,7	81374,3	116,3
24 Vakuutuslaitokset – Försäkrings- anstalter .....	–	–	124113,6	–	19,3	19417,1	143550,1	1927,6
241 Henki- ja eläkevakuutusyhtiöt – Liv- och pensionsförsäkringsb. .	–	–	77169,6	–	4,2	8427,2	85601,0	–
242 Vahinkovakuutusyhtiöt – Skadeförsäkringsbolag .....	–	–	7918,2	–	–	3645,4	11563,6	1925,6
243 Eläkesäätiöt ja -kassat – Pensionsstiftelser och -kassor .....	–	–	39025,8	–	15,1	7344,5	46385,5	2,0
25 Muut rahoituslaitokset:(yks.) – Övriga finans.inst.(privata) .....	–	–	19527,0	62,3	20220,0	2749,7	42559,0	6653,9
251 Yks.kiinn.luot.pankit ja lait. – Privata hypoteksbanker och -länr. ....	–	–	17684,8	62,3	–	1971,0	19718,1	2650,9
252 Yksityiset luotto-osakeyhtiöt – Privata kreditaktiebolag .....	–	–	1398,4	–	–	778,7	2177,1	507,7
253 Muut yksityiset rah.lait.– +254 Övr. privata finans.inst. ....	–	–	443,8	–	20220,0	–	20663,8	3495,3
26 Muut rahoituslaitokset: julkiset – Övr. finans.inst: offentl. ....	–	–	40025,3	–	1970,9	2441,9	44438,1	25697,1
27 Ulkomaalaisten rahoituslaitokset – Utländsägda finansieringsinstitut .....	23,6	–	1290,8	–	515,7	415,0	2245,0	1502,5
3 Julkisyhteisöt – Offentliga samman- slutningar .....	–	–	39129,6	35832,1	–	1483,2	76445,0	–
31 Valtio – Staten .....	–	–	38824,8	21364,0	–	1483,2	61672,1	–
32 Kuntien valtion varoista välittämät luotot – Kommunernas ur statens medel förmedlade lån .....	–	–	–	14468,1	–	–	14468,1	–
33 Sosiaaliturvarahastot – Socialskydds- fonder .....	–	–	304,8	–	–	–	304,8	–
<b>Yhteensä – Summa .....</b>	<b>17584,0</b>	<b>18953,1</b>	<b>591484,7</b>	<b>42873,7</b>	<b>29842,0</b>	<b>57297,5</b>	<b>758035,4</b>	<b>157085,1</b>

## Taulu - Tabell 1.2.1.

Rahoituslaitosten, valtion ja sosiaaliturvarahastojen kokonaisluotonanto 31.12.1992 milj. mk  
 Finansieringsinstitutens, statens och socialskyddsfondernas totalkreditgivning 31.12.1992 milj. mk

Luotonantajasektorit Kreditgivarsektor	A	B
2 Rahoituslaitokset – <i>Finansieringsinstitut</i> .....	27608,7	709199,1
21 Suomen Pankki – <i>Finlands Bank</i> .....	–	13754,8
221 Liikepankit – <i>Affärsbanker</i> .....	19929,5	297416,9
222 Säästöpankit – <i>Sparbanker</i> .....	582,9	76764,6
223 Osuuspankit – <i>Andelsbanker</i> .....	1798,1	83172,4
24 Vakuutuslaitokset – <i>Försäkringsanstalter</i> .....	2602,3	146152,4
241 Henki- ja eläkevakuutusyhtiöt – <i>Liv -och pensionsförsäkringsb.</i> .....	–	85601,0
242 Vahinkovakuutusyhtiöt – <i>Skadeförsäkringsbolag</i> .....	82,1	11645,7
243 Eläkesäätiöt ja -kassat – <i>Pensionsstiftelser och -kassor</i> .....	2520,2	48905,7
25 Muut rahoituslaitokset:(yks.) – <i>Övriga finans.inst.(privata)</i> .....	165,2	42724,2
251 Yks.kiinn.luot.pankit ja lait. – <i>Privata hypoteksbanker och -inr.</i> .....	–	19718,1
252 Yksityiset luotto-osakeyhtiöt – <i>Privata kreditaktiebolag</i> .....	51,0	2228,1
253 Muut yksityiset rah.lait. – +254 <i>Övr. privata finans.inst.</i> .....	114,2	20778,0
26 Muut rahoituslaitokset: julkiset – <i>Övr. finans.inst: offentl.</i> .....	2455,7	46893,8
27 Ulkomaalaisten rahoituslaitokset – <i>Utlandsägda finansieringsinstitut</i> .....	75,0	2320,0
3 Julkisyhteisöt – <i>Offentliga sammanslutningar</i> .....	–	76445,0
31 Valtio – <i>Staten</i> .....	–	61672,1
32 Kuntien valtion varoista välittämät luotot – <i>Kommunernas ur statens medel förmedlade lån</i> .....	–	14468,1
33 Sosiaaliturvarahastot – <i>Socialskyddsfonder</i> .....	–	304,8
<b>Yhteensä – Summa</b> .....	<b>27608,7</b>	<b>785644,1</b>

Sarake A = Rahoituslaitosten, valtion ja sosiaaliturvarahastojen hallussa olevat muut kuin sijoitusomaisuusjoukkovelkakirjat (vaihto- tai rahoitusomaisuusjoukkovelkakirjat).

Kolumn A = Finansieringsinstitutens, statens och socialskyddsfondernas masskuldebrev som inte hänförs till investeringstillgångarna Milj. mk, till nominellt värde.

Sarake B = Koko luottokanta (otettu taulukosta 1.2) yhdistettynä vaihto-omaisuusjoukkovelkakirjoihin.

Kolumn B = Det totala kreditbeståndet (av tabell 1.2) tillsammans med omsättningstillgångarmasskuldebrev.

RAHOITUSLAITOSTEN, VALTION JA SOSIAALITURVARAHASTOJEN  
KOKO LUOTONANTO  
LUOTONSAAJIEN SEKTORIN MUKAAN  
MILJ. MK

FINANSIERINGSINSTITUTENS, STATENS OCH SOCIALSKYDDSFONDERNAS  
HELA UTLÅNING  
ENLIGT KREDITTAGARSEKTORER  
MILJ. MK

	VAATEET - SHEKKI-JA FORDRINGAR:	VEKSELIT VÄXLAR	SUORAT VELKA- KIRJA- LAINAT	VALTION VAROISTA VÄLITET. LAINAT	MUUT LAINAT ÖVRIGA LÅN	JOUKKO- VELKAK. LAINAT (NIM. ARV) MASS- SKULDEBR LÅN (NOM VÄRDE)	KAIK- KIAAN INALLS	SIITÄ ULKOM. RAHAN MÄÄR. DÄRAV I UTLÄNSK VALUTA	
LUOTONSAAJIEN SEKTORIT - KREDITTAGARSEKTORER :									
1	YHTEISÖYRITYKSET - SAMMANSLUTNINGSFÖRETAG	7739.1	6811.1	270924.9	72.0	10733.1	16840.8	315121.3	98248.9
11	JULKISET YRITYKSET - OFFENTLIGA FÖRETAG	159.8	238.4	31189.2	.5	32.6	2277.5	33897.7	8787.4
12	YKSITYISET ULKOMAALAISTEN YRITYKSET - PRIVATA UTLÄNSKA FÖRETAG	95.0	41.6	4919.5		1131.6	359.9	6547.6	4030.6
13	YKSITYISET SUOMALAISTEN YRITYKSET - PRIVATA INHEMSKA FÖRETAG	7484.4	6531.2	234816.6	71.6	9568.8	16203.7	274675.9	85431.2
2	RAHOITUSLAITOKSET - FINANSIERINGSINSTITUT	1585.5	6871.1	35613.2	6895.9	1126.4	20477.7	72569.9	11668.4
21	SUOMEN PANKKI - FINLANDS BANK			76.0				76.0	
22	MUUT RAHALAITOKSET: YKSITYISET - ÖVRIGA PENNINGINRÄTTNINGAR: PRIVATA 221+23 LIIKEPANKIT - AFFÄRSBANKER	579.0	5438.3	12354.9	6834.8	60.6	5699.4	30967.0	6481.9
222	SÄÄSTÖPANKIT - SPARBANKER	19.0	5438.3	1075.7	6834.8	60.6	2758.5	10729.8	824.4
223	OSUUSPANKIT - ANDELSBANKER	560.0		7632.4			1962.0	15051.8	5620.1
24	VAKUUTUSLAITOKSET - FÖRSÄKRINGSANSTALTER	12.6	.3	2125.0		4.0	978.8	5185.6	37.4
241	HENKI- JA ELÄKEVAKUUTUSYHTIÖT LIV- OCH PENSIONSFÖRSÄKRINGSBOLAG	.2		417.4		4.0	6.0	2148.0	110.9
242	VAHINKOVAKUUTUSYHTIÖT - SKADEFÖRSÄKRINGSBOLAG	11.7	.3	1109.1			2.8	1123.8	107.7
243	ELÄKESÄTIÖT, -KASSAT, TYÖELÄKELAITOKSET- PENSIONSSTIFT., -KASSOR, ARBETPENS. ANSTALTER	.4		548.5				548.9	
244	MUUT VAKUUTUSLAITOKSET - ÖVRIGA FÖRSÄKRINGSANSTALTER	.3		50.2				50.6	
25	MUUT RAHOITUSLAITOKSET: YKSITYISET - ÖVRIGA FINANSIERINGSINSTITUT: PRIVATA	985.8	1432.5	8891.1	61.1	1061.8	10666.9	23099.4	4385.4
251	YKS. KIINNIITYSLUOTTOPANKIT PRIVATA HYPOTEKSBANKER	42.6	.1	482.1	61.1		4444.3	5030.1	26.8
252	YKSITYISET LUOTTO-OSAKYHTIÖT - PRIVATA KREDITAKTIEBOLAG	3.2		767.7			704.4	1475.3	307.0
253+254	MUUT YKSITYISET RAHOITUSLAITOKSET- ÖVRIGA PRIVATA FINANSIERINGSINSTITUT	940.0	1432.4	7641.4		1061.8	5518.3	16593.9	4051.6
26	MUUT RAHOITUSLAITOKSET: JULKISET ÖVRIGA FINANSIERINGSINSTITUT: OFFENTLIGA	8.1		12158.9			4089.1	16256.1	690.2
27	ULKOMAALAISTEN RAHOITUSLAITOKSET - UTLÄNSKA FINANSIERINGSINSTITUT			7.0			16.3	23.3	
3	JULKISYHTEISÖT - OFFENTLIGA SAMMANSLUTNINGAR	87.3	22.0	27473.3	14493.9	650.7	13374.5	56101.3	6638.7
31	VALTIO - STATEN	.1		4401.6		13.5	11666.6	16081.8	1140.6
32	KUNNAT JA KUNTAINLIITOT - KOMMUNER OCH KOMMUNALFÖRBUND	87.2	22.0	23058.8	14493.9	637.2	1707.8	40007.0	5498.1
321	KAUPUNGIT - STÄDER	19.1	3.0	12143.7	14493.3	121.2	1433.8	28214.3	3483.7
322	MUUT KUNNAT - ÖVRIGA KOMMUNER	28.2	12.2	8944.2	.6	352.7	136.5	9474.2	1653.8
323	KUNTAINLIITOT - KOMMUNALFÖRBUND	11.8	6.8	1894.1		163.4	137.5	2213.3	360.7
324	AHVENANMAAN MAAKUNTAHALLINTO - ÅLANDS LANDSKAPSFÖRVALTNING	28.2		76.9				105.1	
33	SOSIAALITURVARAHASTOT - SOCIALSKYDDSFONDER			12.8				12.9	
4	VOITTOA TAVOITTELEMATTOMAT YHTEISÖT - ICKE VINSTSYFTANDE SAMMANSLUTNINGAR	291.8	65.0	55234.6	274.4	347.8	183.0	56396.7	2106.5
41	VALTIONAPULAITOKSET -STATSUNDERSTÖDDA INSTIT.	2.4	.4	161.3	.4	2.5		167.2	12.5
42	VALTIONKIRKOT - STATSKYRKOR	3.3	.7	394.2	.1	2.2	33.0	433.5	33.4
43	SÄÄTIÖT JA RAHASTOT - STIFTELSE OCH FONDER	20.3	16.3	4603.1	27.9	43.3	28.1	4738.9	348.0
441	ASUNTO-OSAKYHTIÖT JA OSUUSKUNNAT:VALTION LAINOITAMAT - BOSTADSAKTIEBOLAG OCH ANDEL- SLAG: FINANSIERADE MED STATLIGA BOSTADSLÅN	6.9	.7	4908.1	15.9	.2	25.0	4956.7	12.5
442	ASUNTO-OSAKYHTIÖT JA OSUUSKUNNAT: MUUT - BOSTADSAKTIEBOLAG OCH ANDELSLAG: ANDRA	60.3	11.3	6079.6	.3	124.5		6275.9	336.8
443	ASUINKIINTEISTÖYHTIÖT: VALTION ASUNTOLAI- NOITAMAT - BOSTADSFÄSTIGHETS BOLAG: FINANSIERADE MED STATLIGA BOSTADSLÅN	9.6	1.3	28417.6	223.5	62.2		28714.2	85.0
444	ASUINKIINTEISTÖYHTIÖT: MUUT - BOSTADSFÄSTIGHETS BOLAG: ANDRA	71.7	12.1	5638.2		2.5	27.0	5751.5	918.5
445	MUUT ASUNTOYHTEISÖT - ÖVRIGA BOSTADSSAMFUND	3.4	3.2	1132.9	4.2	34.1		1177.9	33.7
49	MUUT VOITTOA TAVOITTELEMATTOMAT YHTEISÖT- ÖVRIGA ICKE VINSTSYFTANDE SAMMANSLUTNINGAR	114.0	18.8	3899.8	2.1	76.2	70.0	4181.0	326.0
5	KOTITALOUDET - HUSHÅLL	7865.4	1970.8	180529.4	21137.3	8556.8		220060.2	1822.3
51	ELINKEINONHARJOITTAJIEN KOTITALOUDET - NÄRINGSIDKARES HUSHÅLL	1472.5	842.0	28354.7	5963.6	635.8		37268.6	1337.3
59	PALKANSAAJAKOTITALOUDET - LÖNTAGARHUSHÅLL	6042.1	1032.0	138379.5	14840.5	7717.0		168011.0	457.0
59	MUUT KOTITALOUDET - ÖVRIGA HUSHÅLL	350.9	96.8	13795.6	333.1	204.1		14780.7	28.1
6	ULKOMAAT - UTLANDET	14.3	3213.0	21709.1		8427.2	4421.7	37785.5	36600.0
1...6	KAIKKIAAN - INALLS	17584.0	18953.1	591484.7	42873.7	29842.0	57297.5	758035.4	157085.1
SIITÄ: LUOTONANTO YLEISÖLLE 1) DÄRAV: UTLÅNING TILL ALLMÄNHETEN 1)									
		15983.9	8868.9	529748.0	21509.7	20274.9	20731.5	617117.3	107676.0

1) EI SISÄLLÄ RAHOITUSLAITOSTEN, VALTION, SOSIAALITURVARAHASTOJEN JA ULKOMAIDEN SAAMIA LUOTTOJA EIKÄ VALTION VAROISTA KUNNILLE  
EDELLEEN VÄLITETTÄVÄKSI MYÖNNETTYJÄ LUOTTOJA - OMFATTAR VARKEN KREDITER SOM FINANSIERINGSINSTITUTEN, STATEN, SOCIALSKYDDSFONDERNA  
OCH UTLANDET ERHÅLLIT ELLER UR STATENS MEDEL BEVILJADE KREDITER SOM KOMMUNERNA FÖRMEDLAR VIDARE

TAULUKOSSA ERITELLYT JOUKKOVELKAKIRJALAINAT SISÄLTÄVÄT MYÖS TAULUN 2.1.1.1 LUKUIHIN.  
DE I TABELLEN SPECIFIERADE MASSKULDEBREV LÅN INKLUDERAS OCSÅ I TALEN I TABELLEN 2.1.1.1.

RAHOITUSLAITOSTEN, VALTION JA SOSIAALITURVARAHASTOJEN FINANSIERINGSINSTITUTENS, STATENS OCH SOCIALSKYDDSFONDERNAS  
 LUOTONANTO YRITYKSILLE JA ELINKEINONHARJOITTAJIEN KOTITALOUKSILLE UTLÄNING TILL FÖRETAG OCH TILL NÄRINGSIDKARES HUSHÅLL  
 LUOTONSAAJIEN TOIMIALAN MUKAAN ENLIGT KREDITTAGARENS NÄRINGSREN  
 MILJ. MK MILJ. MK

	VAATEET - SHEKKI-JA FORDRINGAR: POSTI- SIIRTOTI- LILUOTOT CHECK- OCH POSTGIRO- RÄKNINGAR	VEKSELIT VÄXLAR	SUORAT VELKA- KIRJA- LAINAT DIREKTA BREVSLÄN	VALTION VAROISTA VÄLITET. LAINAT LÄN FÖR- UR STATS MEDEL	MUUT LAINAT (NIM.ARV) ÖVRIGA LÄN	JOUKKO- VELKAK. LAINAT MASS- SKULDEBR LÄN (NOM VÄRDE)	KAIK- KIAAN INALLES	SIITÄ ULKOM. RAHAN MÄÄR. DÄRÄV I UTLÄNSK VALUTA
LUOTONSAAJIEN TOIMIALAT - KREDITTAGARENS NÄRINGSRENAR :								
OO ERITTELEMÄTÖN ELINK.TOIM.-ODIFF. NÄRINGSVERKS.	102.0	248.7	4094.9	57.5	667.3	2459.0	7629.1	1927.2
A MAATALOUS, KALA- JA RIISTATALOUS - JORDBRUK, FISKE, JAKT O JAKTVÄRD	870.6	534.8	17980.6	5583.9	278.3	31.0	25279.3	524.7
B METSÄTALOUS- SKOGSBRUK	35.6	27.5	2249.2	22.4	110.7	87.2	2532.7	260.7
C KAIVOS- JA KAIVANNAISTOIMINTA- GRUVOR O MINERALBROTT	26.7	22.2	1198.8	10.2	56.3	17.8	1332.0	384.0
D TEOLLISUUS - TILLVERKNINGSINDUSTRI	1566.8	1972.5	104153.6	247.3	1818.1	6986.2	116744.6	38467.6
11 ELINTARVIKKEIDEN, JUOMIEN JA TUPAKAN VALM. - LIVSMEDELS-, DRYCKESVARU- O TOBASTILLV.	217.2	232.2	11411.8	212.9	416.8	71.5	12562.2	4011.8
12- TEKST.-, VAATTEIDEN,NAHKATUOTT.JA JALK.VALM.- 13 TEXTIL-, KLÄDER-, SKODON- O LÄDERVARUTILLV.	140.4	253.5	3750.6	4.6	200.4	149.2	4498.5	1325.6
14 PUUTAVARAN JA PUUTUOTT.VALMISTUS TILLVERKN. AV TRÄVAROR O PRODUKTER AV TRÄ	150.8	144.0	5851.9	13.1	64.4	177.5	6401.8	2520.4
15 MASSAN, PAPERIN JA PAP.TUOTT.VALM. TILLV. AV MASSA, PAPPER O PAPPERSVAROR	118.3	190.0	23602.2	.3	36.4	3084.0	27031.0	10514.1
16 KUSTANTAMINEN JA PAINAMINEN FÖRLAGSVERKSAMHET O TRYCKNING	124.3	71.4	5988.7	.5	376.6	55.1	6616.6	1724.9
18- KEMIKAALIEN, KEM.TUOTT., ÖLJY-JA KIVIH.TUOTT., 21 YDINPOLTTOAINEN,KUMI- JA MUOVITUOTT. VALM. TILLV. AV KEMIKALIER. OLJE- O STENKOLPROD., SAMT KÄRNBRÄNSLE O GUMMI- O PLASTVAROR	88.3	71.5	10432.7	1.2	100.1	862.9	11556.8	3097.8
22 LASI-, SAVI- JA KIVITUOTT. VALM. TILLV. AV GLAS-, LER- O STENPRODUKTER	117.3	63.3	5487.4	.4	49.9	760.0	6478.3	1859.0
23 METALLIEN VALMISTUS - METALLFRAMSTÄLLNING 24- METALLITUOTT., KONEIDEN JA LAITT.,SÄHKÖTEKN. 27 TUOTT. JA INSTR. SEKÄ KULKUNEUVOJEN VALMISTUS TILLV. AV METALLVAROR, MASKINER, ELTEKN. PR. O INSTR. SAMT TILLV. AV TRANSPORTMEDEL	67.8	219.2	5425.1	.2	37.5	368.3	6118.0	1581.9
17 JA 29 MUU TEOLLISUUS- ÖVRIG TILLVERKNING	435.0	593.8	28016.5	12.4	304.6	934.2	30296.2	10057.9
	107.2	133.5	4187.4	1.9	231.3	524.0	5185.3	1773.7
E ENERGIA JA VESIHUOLTO ENERGI- O VATTENFÖRSÖRJNING	31.2	17.0	8145.3	1.5	173.2	523.3	8891.6	3350.4
F RAKENTAMINEN- BYGGVERKSAMHET	936.1	652.2	23610.9	32.5	1561.1	769.7	27562.2	7583.2
G KAUPPA- HANDEL	3077.9	2985.7	48023.1	21.3	4202.1	1559.3	59869.3	19469.2
41- TUOKKUKAUPPA JA AGENTUURITOIMINTA 42 PARTIHANDEL O AGENTURVERKSAMHET	975.5	2003.9	20638.5	3.5	1671.8	1278.7	26572.2	10246.8
43- MUU KAUPPA 45 ÖVRIG HANDEL	2102.4	981.8	27384.7	17.8	2530.2	280.5	33297.3	9222.3
H MAJOITUS- JA RAVITSEMISTOIMINTA HOTELL- O RESTAURANGVERKSAMHET	291.2	175.2	6872.8	21.0	152.8	54.2	7567.3	2400.9
I KULJETUS- TRANSPORT	334.0	269.7	18916.9	20.2	822.7	19.4	20383.0	5992.5
J TIETOLIIKENNE- POST O TELEKOMMUNIKATIONER	20.2	2.6	2408.8	.2	3.8	3.5	2439.0	340.0
L KIINTEISTÖ-, PUHTAUS- JA VUOKRAUSPALVELUT FASTIGHETS-, RENGÖRINGS- O UTHYRNINGSTJÄNSTER	804.0	256.0	36044.6	4.5	869.2	4467.4	42445.8	10200.1
M TEKNINEN PALVELU JA PALVELUT LIIKE-ELÄMÄLLE TEKNISKA TJÄNSTER O UPPDRAGSVERKSAMHET	802.3	374.6	16011.0	2.3	315.4	1766.6	19272.1	5831.8
O KOULUTUS JA TUTKIMUS- UTBILDNING O FORSKNING	35.4	7.2	1594.9	.2	13.3	43.7	1694.6	305.9
P TERVEYS- JA SOSIAALIPALVELUT HÄLSO-, SJUK- O SOSIALVÄRD	67.2	15.1	2353.5	2.5	24.0		2462.3	799.4
R VIRKISTYS- JA KULTTUURIPALVELUT REKREATION O KULTUR	99.4	51.0	3130.3	3.8	68.2	21.8	3374.8	1048.2
S JÄRJESTÖ- JA USKONNOLLINEN TOIMINTA ORGANISATIONER O RELIGIÖS VERKSAMHET	10.9	12.4	766.5	.4	4.1		794.4	130.7
T MUUT PALVELUT - ÖVRIGA TJÄNSTER	100.3	28.6	1723.5	4.3	228.5	30.8	2115.9	570.0
OO...T KAIKKIAAN - INALLES	9211.7	7653.2	299279.6	6035.8	11368.8	18840.7	352389.6	99586.2

RAHOITUSLAITOSTEN, VALTION JA SOSIAALITURVARAHASTOJEN  
KOKO LUOTONANTO  
LUOTONSAAJIEN SEKTORIN MUKAAN  
MILJ. MK

FINANSIERINGSINSTITUTENS, STATENS OCH SOCIALSKYDDSFONDERNAS  
HELA UTLÄNING  
ENLIGT KREDITTAGARSEKTORER  
MILJ. MK

	2	21	221+23	222	223	24	241	242
LUOTONANTAJIEN SEKTORIT - KREDITGIVARSEKTORER:	RAHOI- TUSLAI- TOKSET	SUOMEN PANKKI PANKIT	LIIKE- PANKIT	SÄÄSTÖ- PANKIT	OSUUS- PANKIT	VAKUU- TUSLAI- TOKSET	HENKI-JA ELÄKE- VAKUUTUS YHTIÖT	VAHINKO- VAKUUTUS YHT
	FINAN- SIERINGS INSTITUT	FINLANDS BANK	AFFÄRS- BANKER	SPAR- BANKER	ANDELS- BANKER	FÖRSÄK- RINGSAN- STALTER	LIV- OCH PENSIONS FÖRSÄKR. BOLAG	SKADE- FÖRSÄK- RIN BO
LUOTONSAAJIEN SEKTORIT - KREDITTAGARSEKTORER :								
1 YHTEISYRITYKSET - SAMMANSLUTNINGSFÖRETAG	311577.7	1454.1	128092.3	19994.9	15600.4	102884.5	68162.1	4259.0
11 JULKISET YRITYKSET - OFFENTLIGA FÖRETAG	32074.9	858.8	9529.3	295.9	11.9	15967.8	3321.9	132.8
12 YKSITYISET ULKOMAALAISTEN YRITYKSET - PRIVATA UTLÄNDSKA FÖRETAG	6530.6	3.0	904.6	8.5	1.5	828.8	390.8	12.3
13 YKSITYISET SUOMALAISTEN YRITYKSET - PRIVATA INHEMSKA FÖRETAG	272972.1	592.3	117658.3	19690.5	15587.0	86087.9	64449.4	4113.9
2 RAHOITUSLAITOKSET - FINANSIERINGSINSTITUT	63397.8	11174.2	34267.1	1114.5	751.8	12252.5	5330.1	2166.1
21 SUOMEN PANKKI - FINLANDS BANK	76.0					76.0	76.0	
22 MUUT RAHALAITOKSET: YKSITYISET - ÖVRIGA PENNINGINRÄTTNINGAR: PRIVATA 221+23 LIIKEPANKIT - AFFÄRSBANKER	24115.6	844.2	19339.1		16.1	3025.6	981.9	374.6
222 SÄÄSTÖPANKIT - SPARBANKER	3882.5	844.2	660.0		4.0	1663.0	578.8	321.9
223 OSUUSPANKIT - ANDELSBANKER	15047.6		14499.1			431.2	97.8	5.0
24 VAKUUTUSLAITOKSET - FÖRSÄKRINGSANSTALTER	5185.6		4180.0		12.2	931.4	305.3	47.7
241 HENKI- JA ELÄKEVAKUUTUSYHTIÖT LIV- OCH PENSIONS FÖRSÄKRINGSBOLAG	2123.3		405.2	1.0	.6	1710.3	1449.7	10.4
242 VAHINKOVAKUUTUSYHTIÖT - SKADEFÖRSÄKRINGSBOLAG	412.8			.2		407.4	402.7	
243 ELÄKESÄÄTIÖT, -KASSAT, TYÖELÄKELAITOKSET- PENSIOSSSTIFT., -KASSOR, ARBETPENS. ANSTALTER	1117.2		125.2	.6	.2	991.2	902.4	3.2
244 MUUT VAKUUTUSLAITOKSET - ÖVRIGA FÖRSÄKRINGSANSTALTER	542.8		263.3			279.5	119.5	
25 MUUT RAHOITUSLAITOKSET: YKSITYISET - ÖVRIGA FINANSIERINGSINSTITUT: PRIVATA	23030.3	368.8	12581.9	1110.8	701.2	5865.0	2054.9	1685.3
251 YKS. KIINNITYSLUOTTOPANKIT PRIVATA HYPOTEKSANKER	4969.0		1580.2	721.5	488.0	2129.3	362.8	161.9
252 YKSITYISET LUOTTO-OSAKEYHTIÖT - PRIVATA KREDITAKTIEBOLAG	1467.3		1336.6	6.0	8.2	116.5	4.2	8.0
253+254 MUUT YKSITYISET RAHOITUSLAITOKSET - ÖVRIGA PRIVATA FINANSIERINGSINSTITUT	16593.9	368.8	9665.2	383.2	204.9	3619.2	1687.9	1515.4
26 MUUT RAHOITUSLAITOKSET: JULKISET ÖVRIGA FINANSIERINGSINSTITUT: OFFENTLIGA	14029.3	9961.2	1940.8	2.8	33.9	1559.3	761.3	85.8
27 ULKOMAALAISTEN RAHOITUSLAITOKSET - UTLÄNDSKA FINANSIERINGSINSTITUT	23.3					16.3	6.3	10.0
3 JULKISYHTEISÖT - OFFENTLIGA SAMMANSLUTNINGAR	38815.3	1000.0	7871.3	624.5	692.5	16374.5	5580.8	2497.1
31 VALTIO - STATEN	16081.8	1000.0	1244.3	5.4	37.4	9562.0	5120.7	1399.8
32 KUNNAT JA KUNTAINLIITOT - KOMMUNER OCH KOMMUNALFÖRBUND	22721.0		6626.3	618.3	654.4	6802.2	449.6	1097.3
321 KAUPUNGIT - STÄDER	12016.7		4548.9	255.8	242.9	3233.6	265.4	452.1
322 MUUT KUNNAT - ÖVRIGA KOMMUNER	8407.6		1618.5	256.3	321.0	2745.2	146.5	504.4
323 KUNTAINLIITOT - KOMMUNALFÖRBUND	2191.4		409.0	92.9	89.3	783.9	37.6	140.8
324 AHVENANMAAN MAAKUNTAHALLINTO - ÅLANDS LANDSKAPSFÖRVALTNING	105.1		49.9	13.3	1.1	39.3		
33 SOSIAALITURVARAHASTOT - SOCIALSKYDDSFONDER	12.9		.8	.8	.8	10.5	10.5	
4 VOITTOA TAVOITTELEMATTOMAT YHTEISÖT - ICKE VINSTSYFTANDE SAMMANSLUTNINGAR	27077.4		10548.5	3639.4	2510.7	8395.6	5479.2	915.9
41 VALTIONAPULAITOKSET - STATSUNDERSTÖDDA INSTIT.	98.9		32.6	4.3	22.4	27.5	20.9	6.6
42 VALTIONKIRKOT - STATSKYRKOR	407.0		69.6	59.0	49.6	52.6	7.0	14.9
43 SÄÄTIÖT JA RAHASTOT - STIFTELSE OCH FONDER	2206.6		953.2	185.2	130.7	658.5	484.5	48.7
441 ASUNTO-OSAKEYHTIÖT JA OSUUSKUNNAT: VALTION LAINOITTAMAT - BOSTADSAKTIEBOLAG OCH ANDEL- SLAG: FINANSIERADE MED STATLIGA BOSTADSLÄN	2851.3		963.9	525.2	309.3	998.2	638.2	191.1
442 ASUNTO-OSAKEYHTIÖT JA OSUUSKUNNAT: MUUT - BOSTADSAKTIEBOLAG OCH ANDELSLAG: ANDRA	6275.6		2428.9	982.8	940.6	1382.9	1104.8	182.4
443 ASUINKIINTEISTÖYHTIÖT: VALTION ASUNTOLAI- NOITTAMAT - BOSTADSFÄSTIGHETSBOLAG: FINANSIERADE MED STATLIGA BOSTADSLÄN	5244.6		1656.3	394.6	371.3	2592.3	1274.1	338.3
444 ASUINKIINTEISTÖYHTIÖT: MUUT - BOSTADSFÄSTIGHETSBOLAG: ANDRA	5751.5		3209.6	1004.8	354.5	943.6	787.3	77.7
445 MUUT ASUNTOYHTEISÖT - ÖVRIGA BOSTADSSAMFUND	186.4		45.3	66.2	14.5	23.2	4.2	1.0
49 MUUT VOITTOA TAVOITTELEMATTOMAT YHTEISÖT - ÖVRIGA ICKE VINSTSYFTANDE SAMMANSLUTNINGAR	4055.5		1189.2	417.3	317.8	1716.7	1158.3	55.2
5 KOTITALOUDET - HUSHÅLL	203590.9	126.4	76408.7	50808.3	61818.2	2521.0	1048.8	605.8
51 ELINKEINONHARJOITAJIEN KOTITALOUDET - NÄRINGSIDKARES HUSHÅLL	35467.0		5297.8	9262.0	19026.9	599.7	82.8	167.4
54 PALKANSAAJAKOTITALOUDET - LÖNTAGARHUSHÅLL	153542.9	126.4	64724.8	39651.6	36781.8	1862.8	908.1	438.4
59 MUUT KOTITALOUDET - ÖVRIGA HUSHÅLL	14581.1		6386.0	1894.7	6009.6	58.7	57.9	.1
6 ULKOMAAT - UTLANDET	37130.8		20299.4	.2	.5	1121.6		1119.6
1...6 KAIKKIAAN - INALLES	681590.4	13754.8	277487.4	76181.7	81374.3	143550.1	85601.0	11563.6
SIITÄ: LUOTONANTO YLEISÖLLE 1) DÄRÄV: UTLÄNING TILL ALLMÄNHETEN 1)	564967.2	1580.6	221675.8	75060.8	80583.8	120603.6	75139.7	6878.1

1) EI SISÄLLÄ RAHOITUSLAITOSTEN, VALTION, SOSIAALITURVARAHASTOJEN JA ULKOMAIDEN SAAMIA LUOTTOJA EIKÄ VALTION VAROISTA KUNNILLE  
EDELLEEN VÄLITETTÄVÄKSI MYÖNNETTYJÄ LUOTTOJA - OMFATTAR VARKEN KREDITER SOM FINANSIERINGSINSTITUTEN, STATEN, SOCIALSKYDDSFONDERNA OCH UTLANDET ERHÄLLIT ELLER UR STATENS MEDEL BEVILJADE KREDITER SOM KOMMUNERNA FÖRMEDLAR VIDARE

243	25	251	252	253+254	26	27	3	31	32	33	2...3	LUO-
ELÄKE- SÄÄTIÖT -KASSAT PENSIO- STIFTEL- SER OCH -KASSOR	MUUT RA- HOITUS- JA LAIT.: YKSIT. ÖVR. FI- NANSIER. INSTITUT PRIVATA	YKS. KIINNI- TYSLUOT- TOPANKIT PRIVATA HYPOTEKS BANKER	YKS. LUOTTO- OSAKE- YHTIÖT PRIVATA KREDIT- AKTIE- BOLAG	YKS. MUUT YKS RAHOITUS LAIT. ÖVRIGA FINANS. INSTITUT	YKS. RAHOITUS LAIT. ÖVR. FI- NANSIER. INSTITUT OFFENTL.	ULKOM. RAHOI- TUSLAI- TOKSET UTL. FINAN- SIERINGS INSTITUT	JULKIS- YHTEISÖT OFFENT- LIGA SAMMAN- SLUTN.	VALTIO STATEN	KUNTIEN VALTION VAR.VÄL. LUOTOT AV KOMM. FÖRMEDL. STATS- KREDITER	SOSIAALI TURVA- RAHASTOT SOCIAL- SKYDDSS- FONDER	KAIK- KIAAN INALLE	LUO- TON- SAA- JAT KRE- DIT- TA- GARNA
30463.4	21008.2	10104.7	1794.5	9109.0	21989.2	554.1	3543.6	3270.7	1.0	271.9	315121.3	1
12513.1	1403.4	1350.3	49.3	3.8	4007.8		1822.8	1685.5		137.3	33897.7	11
425.7	1161.4	28.3	3.4	1129.7	3582.6	40.2	17.0	2.0		15.0	6547.6	12
17524.6	18443.4	8726.2	1741.8	7975.4	14398.8	513.9	1703.8	1583.2	1.0	119.6	274675.9	13
4756.3	2563.0	1160.6	319.3	1083.1	1102.2	172.5	9172.1	9172.1			72569.9	2
											76.0	21
1669.1	609.9	549.3		60.6	273.6	7.1	6851.4	6851.4			30967.0	22
762.3	430.6	370.0		60.6	273.6	7.1	6847.3	6847.3			10729.8	221
328.4	117.3	117.3					4.2	4.2			15051.8	222
578.4	62.0	62.0					24.7	24.7			5185.6	223
250.2	3.0	3.0			3.2						2148.0	24
4.7	2.0	2.0			3.2		12.0	12.0			424.8	241
85.6							6.6	6.6			1123.8	242
160.0							6.1	6.1			548.9	243
	1.0	1.0									50.6	244
2124.8	1950.2	608.4	319.3	1022.5	367.1	85.3	69.1	69.1			23099.4	25
1604.6					50.0		61.1	61.1			5030.1	251
104.3							8.0	8.0			1475.3	252
415.9	1950.2	608.4	319.3	1022.5	317.1	85.3					16593.9	253+
712.2					458.3	73.0	2226.8	2226.8			16256.1	26
						7.0					23.3	27
8296.6	4231.1	3663.4	56.1	511.6	8021.4		17286.0	17259.8	25.8	.4	56101.3	3
3041.5	415.7	415.7			3817.0						16081.8	31
5255.3	3815.4	3247.7	56.1	511.6	4204.4		17286.0	17259.8	25.8	.4	40007.0	32
2516.1	1450.4	1362.0	16.3	72.1	2285.1		16197.6	16172.2	25.2	.2	28214.3	321
2094.3	1887.9	1563.2	38.3	286.4	1578.7		1066.6	1065.8	.6	.2	9474.2	322
605.5	475.8	321.0	1.6	153.2	340.5		21.9	21.9			2213.3	323
39.3	1.5	1.5									105.1	324
											12.9	33
2000.5	1676.8	1356.0	.5	320.3	306.4		29319.3	29015.6	271.2	32.5	56396.7	4
	11.4	8.9		2.5	.7		68.3	68.3			167.2	41.
30.7	148.7	146.8		1.9	27.5		26.5	26.4	.1		433.5	42
125.3	199.6	184.8		14.8	79.4		2532.3	2471.9	27.9	32.5	4738.9	43
168.9	54.7	54.5		.2			2105.4	2090.2	15.2		4956.7	441
95.7	496.5	370.6		125.9	43.9		.3		.3		6275.9	442
979.9	151.5	89.3		62.2	78.6		23469.6	23246.1	223.5		28714.2	443
78.6	195.3	192.8		2.5	43.7		991.5	987.3	4.2		5751.5	444
18.0	37.2	3.1		34.1							1177.9	445
503.2	381.9	305.2	.5	76.2	32.6		125.5	125.5			4181.0	49
866.4	11180.8	3425.9	6.8	7748.1	540.7	186.8	16469.3	2299.2	14170.1		220060.2	5
349.5	957.6	533.9		423.7	323.0		1801.6	1801.6			37268.6	51
516.3	9992.1	2863.9	6.8	7121.4	216.6	186.8	14468.1	496.9	13971.2		168011.0	54
.7	231.0	28.0		203.0	1.1		199.6	.8	198.8		14780.7	59
2.0	1899.2	7.5		1891.7	12478.3	1331.6	654.7	654.7			37785.5	6
46385.5	42559.0	19718.1	2177.1	20663.8	44438.1	2245.0	76445.0	61672.1	14468.1	304.8	758035.4	1.6
38585.8	37681.1	18134.3	1857.8	17689.0	27040.6	740.9	52150.1	37377.2	14468.1	304.8	617117.3	

## TAULU - TABELL 2.1.1.1.

LUKUIHIN SISÄLTYY VALTION VAROISTA VÄLITETTYJÄ LAINOJA SEURAAVASTI:  
I TALEN INGÅR LÅN SOM FÖRMEDLATS UR STATENS MEDEL PÅ FÖLJANDE SÄTT:

LUOTONANTAJEN SEKTORIT - KREDITGIVARSEKTORER:	YLEISÖLLE - TILL ALLMÄN- HETEN	RAHOITUSLAI- TOKSILLE - TILL FINANSIE- RINGSINST.	KUNNILLE EDELLEEN VÄLITETTÄVÄKSI- TILL KOMMUNERNA SOM FÖRMEDLAR VIDARE	YHTEENSÄ - SAMMANLAGT
LIKEPANKIT - AFFÄRSBANKERNA	362,5	-	-	362,5
SÄÄSTÖPANKIT - SPARBANKERNA	2136,9	-	-	2136,9
OSUUSPANKIT - ANDELSBANKERNA	4479,9	-	-	4479,9
YKS. KIINLUOT.PANKIT - PRIVATA HYPOTEKS BANKERNA	62,3	-	-	62,3
VALTIO - STATEN	-	6895,9	14468,1	21364,0
KUNNAT - KOMMUNERNA	14468,1	-	-	14468,1
KAIKKIAAN - INALLE	21509,7	6895,9	14468,1	42873,7

RAHOITUSLAITOSTEN, VALTION JA SOSIAALITURVARAHASTOJEN  
KOKO LUOTONANTO  
LUOTONSAAJIEN SEKTORIN MUKAAN  
MILJ. MK  
SIJOITUSOMAISUUSJOUKKOVELKAKIRJAT

FINANSIERINGSINSTITUTENS, STATENS OCH SOCIALSKYDDSFONDERNAS  
HELA UTLÄNING  
ENLIGT KREDITTAGARSEKTORER  
MILJ. MK  
INVESTERINGSTILLGÅNGARMASSKULDEBREV

LUOTONANTAJIEN SEKTORIT - KREDITGIVARSEKTORER:	2	21	221+23	222	223	24	241	242
	RAHOI- TUSLAI- TOKSET	SUOMEN PANKKI	LIIKE- PANKIT	SÄÄSTÖ- PANKIT	OSUUS- PANKIT	VAKUU- TUSLAI- TOKSET	HENKI-JA ELÄKE- VAKUUTUS YHTIÖT	VAHINKO- VAKUUTUS YHT
	FINAN- SIERINGS INSTITUT	FINLANDS BANK	AFFÄRS- BANKER	SPAR- BANKER	ANDELS- BANKER	FÖRSÄK- RINGSAN- STALTER	LIV- OCH PENSIONS FÖRSÄKR. BOLAG	SKADE- FÖRSÄK- RIN BO
<b>LUOTONSAAJIEN SEKTORIT - KREDITTAGARSEKTORER :</b>								
<b>1 YHTEISÖYRITYKSET - SAMMANSLUTNINGSFÖRETAG</b>	18840.8	660.4	13958.3	25.1	1037.7	2152.6	1075.3	332.6
11 JULKISET YRITYKSET - OFFENTLIGA FÖRETAG	2277.5	524.6	1452.7		1.1	116.7	37.9	53.7
12 YKSITYISET ULKOMAALAISTEN YRITYKSET - PRIVATA UTLÄNDSKA FÖRETAG	359.9		88.5			268.4	267.6	.8
13 YKSITYISET SUOMALAISTEN YRITYKSET - PRIVATA INHEMSKA FÖRETAG	16203.7	135.8	12417.1	25.1	1036.6	1767.7	769.8	278.2
<b>2 RAHOITUSLAITOKSET - FINANSIERINGSINSTITUT</b>	18994.5	1462.3	8173.8	808.4	672.1	6365.9	2082.8	809.0
22 MUUT RAHALAITOKSET: YKSITYISET - ÖVRIGA PENNINGINRÄTTNINGAR: PRIVATA 221+23 LIIKEPANKIT - AFFÄRSBANKER	5699.4	606.3	2119.4		16.1	2404.2	785.8	353.8
222 SÄÄSTÖPANKIT - SPARBANKER	2758.5	606.3	527.9		4.0	1214.7	393.6	317.9
223 OSUUSPANKIT - ANDELSBANKER	1962.0		1471.2			405.0	94.3	.7
24 VAKUUTUSLAITOKSET - FÖRSÄKRINGSANSTALTER	978.8		120.2		12.2	784.4	297.9	35.2
241 HENKI- JA ELÄKEVAKUUTUSYHTIÖT	6.0					2.8		2.8
242 LIV- OCH PENSIONSFÖRSÄKRINGSBOLAG	3.2							
242 VAHINKOVAKUUTUSYHTIÖT - SKADEFÖRSÄKRINGSBOLAG	2.8					2.8		2.8
25 MUUT RAHOITUSLAITOKSET: YKSITYISET - ÖVRIGA FINANSIERINGSINSTITUT: PRIVATA 251 YKS. KIINNITYSLUOTTO-PANKIT PRIVATA HYPOTEKSBANKER	10658.9	368.8	5288.9	806.9	622.0	2820.0	574.5	356.6
252 YKSITYISET LUOTTO-OSAKEYHTIÖT - PRIVATA KREDITAKTIEBOLAG	4444.3		1263.1	721.5	487.4	1922.3	359.4	161.4
253+254 MUUT YKSITYISET RAHOITUSLAITOKSET- ÖVRIGA PRIVATA FINANSIERINGSINSTITUT	696.4		575.4	6.0	1.5	113.5	1.5	8.0
26 MUUT RAHOITUSLAITOKSET: JULKISET ÖVRIGA FINANSIERINGSINSTITUT: OFFENTLIGA	5518.3	368.8	3450.4	79.4	133.1	784.3	213.6	187.2
27 ULKOMAALAISTEN RAHOITUSLAITOKSET - UTLÄNDSKA FINANSIERINGSINSTITUT	2613.9	487.2	765.5	1.5	33.9	1122.8	716.2	85.8
3 JULKISYHTEISÖT - OFFENTLIGA SAMMANSLUTNINGAR	16.3					16.3	6.3	10.0
31 VALTIO - STATEN	13374.5		1662.5	5.4	47.3	9814.7	5268.2	1432.8
32 KUNNAT JA KUNTAINLIITOT - KOMMUNER OCH KOMMUNALFÖRBUND	11666.6		938.0	5.4	35.3	9126.2	5113.2	1395.8
321 KAUPUNGIT - STÄDER	1707.8		724.5		12.0	688.4	155.0	37.0
322 MUUT KUNNAT - ÖVRIGA KOMMUNER	1433.8		656.0		12.0	582.6	155.0	37.0
323 KUNTAINLIITOT - KOMMUNALFÖRBUND	136.5		25.0			72.0		
323 KUNTAINLIITOT - KOMMUNALFÖRBUND	137.5		43.5			33.8		
<b>4 VOITTOA TAVOITTELEMATTOMAT YHTEISÖT - ICKE VINSTSYFTANDE SAMMANSLUTNINGAR</b>	183.0		84.6	25.0	26.7	11.2	.9	.3
42 VALTIONKIRKOT - STATSKYRKOR	33.0							
43 SÄÄTIÖT JA RAHASTOT - STIFTELSE OCH FONDER	28.1		19.2		6.4			
441 ASUNTO-OSAKEYHTIÖT JA OSUUSKUNNAT: VALTION LAINOITTAMAT - BOSTADSAKTIEBOLAG OCH ANDEL- SLAG: FINANSIERADE MED STATLIGA BOSTADSLÄN	25.0			25.0				
444 ASUINKIINTEISTÖYHTIÖT: MUUT - BOSTADSFÄSTIGHETS- OCH ANDRA	27.0		27.0					
49 MUUT VOITTOA TAVOITTELEMATTOMAT YHTEISÖT- ÖVRIGA ICKE VINSTSYFTANDE SAMMANSLUTNINGAR	70.0		38.4		20.4	11.2	.9	.3
<b>6 ULKOMAAT - UTLANDET</b>	4421.7		2141.3			1072.6		1070.6
<b>1...6 KAIKKIAAN - INALLES</b>	55814.3	2122.7	26020.4	863.8	1783.7	19417.1	8427.2	3645.4
SIITÄ: LUOTONANTO YLEISÖLLE 1)								
DÄRÄV: UTLÄNING TILL ALLMÄNHETEN 1)	20731.5	660.4	14767.3	50.0	1076.3	2852.3	1231.2	370.0

1) EI SISÄLLÄ RAHOITUSLAITOSTEN, VALTION, SOSIAALITURVARAHASTOJEN JA ULKOMAIDEN SAAMIA LUOTTOJA EIKÄ VALTION VAROISTA KUNNILLE EDELLEEN VÄLITETTÄVÄKSI MYÖNNETTYJÄ LUOTTOJA - OMFATTAR VARKEN KREDITER SOM FINANSIERINGSINSTITUTEN, STATEN, SOCIALSKYDDSFONDERNA OCH UTLANDET ERHÄLLIT ELLER UR STATENS MEDEL BEVILJADE KREDITER SOM KOMMUNERNA FÖRMEDLAR VIDARE

TAULUKOSSA ERITELLYT JOUKKOVELKAKIRJALAINAT SISÄLTÄVÄT MYÖS TAULUN 2.1.1.1 LUKUHIIN.  
DE I TABELLEN SPECIFIERADE MASSKULDEBREVÄN INKLUDERAS OCSÄ I TALEN I TABELLEN 2.1.1.1.

243	25	251	252	26	27	3	31	2...3	LUO-	
ELÄKE- SÄÄTIÖT JA -KASSAT PENSIONS STIFTEL- SER OCH -KASSOR	MUUT RA- HOITUS- LAIT.: YKSIT. ÖVR. FI- NANSIER INSTITUT PRIVATA	KIINNI- TYSLUOT- TOPANKIT PRIVATA HYPOTEKS BANKER	YKS. LUOTTO- OSAKE- YHTIÖT PRIVATA KREDIT- AKTIE- BOLAG	YKS. LUOTTO- OSAKE- YHTIÖT PRIVATA ÖVR. FI- NANSIER. INSTITUT OFFENTL.	MUUT RA- HOITUS- LAIT.: JULKISET ÖVR. FI- NANSIER. INSTITUT OFFENTL.	ULKOM. RAHOI- TUSLAI- TOKSET UTL. FINAN- SIERINGS INSTITUT	JULKIS- YHTEISÖT SAMMAN- SLUTN.	VALTIO	KAIK- KIAAN	TON- SAA- JAT KRE- DIT- TA- GARNA
744.7	853.4	394.0	459.4	153.3				18840.8	1	
25.1	41.4	18.2	23.2	141.0				2277.5	11	
	3.0		3.0					359.9	12	
719.7	809.1	375.8	433.3	12.3				16203.7	13	
3474.1	1195.1	875.8	319.3	218.9	98.0	1483.2	1483.2	20477.7	2	
1264.6	517.8	517.8		35.6				5699.4	22	
503.2	370.0	370.0		35.6				2758.5	221	
310.0	85.8	85.8						1962.0	222	
451.3	62.0	62.0						978.8	223	
				3.2				6.0	24	
				3.2				3.2	241	
								2.8	242	
1888.9	677.3	358.0	319.3	50.0	25.0	8.0	8.0	10666.9	25	
1401.5				50.0				4444.3	251	
104.0						8.0	8.0	704.4	252	
383.5	677.3	358.0	319.3		25.0			5518.3	253+	
320.8				130.0	73.0	1475.2	1475.2	4089.1	26	
								16.3	27	
3113.7	658.9	658.9		1185.7				13374.5	3	
2617.2	411.0	411.0		1150.7				11666.6	31	
496.4	247.9	247.9		35.0				1707.8	32	
390.6	148.2	148.2		35.0				1433.8	321	
72.0	39.5	39.5						136.5	322	
33.8	60.2	60.2						137.5	323	
10.0	35.5	35.5						183.0	4	
	33.0	33.0						33.0	42	
	2.5	2.5						28.1	43	
								25.0	441	
								27.0	444	
10.0								70.0	49	
2.0	6.8	6.8		884.0	317.0			4421.7	6	
7344.5	2749.7	1971.0	778.7	2441.9	415.0	1483.2	1483.2	57297.5	1.6	
1251.1	1136.8	677.4	459.4	188.4				20731.5		

RAHOITUSLAITOSTEN, VALTION JA SOSIAALITURVARAHASTOJEN  
KOKO LUOTONANTO  
LUOTONSAAJIEN SEKTORIN MUKAAN  
MUUTOS AJANKOHDASTA 31.12.1991, %

FINANSIERINGSINSTITUTENS, STATENS OCH SOCIALSKYDDSFONDERNAS  
HELA UTLÄNING  
ENLIGT KREDITTAGARSEKTORER  
FÖRÄNDRING FRÅN 31.12.1991, %

	LUOTONANTAJIEN SEKTORIT - KREDITGIVARSEKTORER:		21	221+23	222	223	24	241	242
	2	RAHOI- TUSLAI- TOKSET	SUOMEN PANKKI	LIIKE- PANKIT	SÄÄSTÖ- PANKIT	OSUUS- PANKIT	VAKUU- TUSLAI- TOKSET	HENKI-JA ELÄKE- VAKUUTUS YHTIÖT	VAHINKO- VAKUUTUS YHT
	FINAN- SIERINGS INSTITUT	FINLANDS BANK	AFFÄRS- BANKER	SPAR- BANKER	ANDELS- BANKER	FÖRSÄK- RINGSAN- STALTER	LIV- OCH PENSIONS- FÖRSÄKR. BOLAG	SKADE- FÖRSÄK- RIN BO	
LUOTONSAAJIEN SEKTORIT - KREDITTAGARSEKTORER :									
1 YHTEISÖYRITYKSET - SAMMANSLUTNINGSFÖRETAG	-4.1	13.3	-9.4	-10.1	1.1	2.2	6.1	-6.0	
11 JULKISET YRITYKSET - OFFENTLIGA FÖRETAG	1.6	107.4	-4.7	96.4	-13.1	-9.0	2.5	-37.4	
12 YKSITYISET ULKOMAALAISTEN YRITYKSET - PRIVATA UTLÄNDSKA FÖRETAG	106.6	-46.4	25.7	-24.7	-74.1	10.7	232.0	-19.0	
13 YKSITYISET SUOMALAISTEN YRITYKSET - PRIVATA INHEMSKA FÖRETAG	-5.9	-31.4	-9.9	-10.9	1.1	4.5	5.9	-4.4	
2 RAHOITUSLAITOKSET - FINANSIERINGSINSTITUT	-15.5	199.2	-36.7	-15.4	-17.3	19.4	29.3	17.6	
21 SUOMEN PANKKI - FINLANDS BANK	-7.0					-7.0			
22 MUUT RAHALAITOKSET: YKSITYISET - ÖVRIGA PENNINGINRÄTTNINGAR: PRIVATA	-39.7	-11.4	-44.8	-100.0	347.2	19.6	38.6	88.0	
221+23 LIIKEPANKIT - AFFÄRSBANKER	-34.7	-11.4	-78.2		48.1	34.5	126.8	93.7	
222 SÄÄSTÖPANKIT - SPARBANKER	-26.9		-26.8	-100.0		-10.0	-12.7	-28.5	
223 OSUUSPANKIT - ANDELSBANKER	-61.4		-65.7		X	14.5	-10.4	82.7	
24 VAKUUTUSLAITOKSET - FÖRSÄKRINGSANSTALTER	3.1		-42.6	11.1	-80.6	27.2	74.0	4.0	
241 HENKI- JA ELÄKEVAKUUTUSYHTIÖT									
LIV- OCH PENSIONSFÖRSÄKRINGSBOLAG	4.8		-100.0	-33.3		8.0	41.4		
242 VAHINKOVAKUUTUSYHTIÖT - SKADEFÖRSÄKRINGSBOLAG	13.7		-29.0	50.0		23.1	119.6	39.1	
243 ELÄKESÄNTIÖT, -KASSAT, TYÖELÄKELAITOKSET- PENSIONSSTIFT., -KASSOR, ARBETPENS. ANSTALTER	-14.9		-48.7		-100.0	124.3	2.9		
244 MUUT VAKUUTUSLAITOKSET - ÖVRIGA FÖRSÄKRINGSANSTALTER	15.0		626.0		-85.7	-14.3	18.3	-6.4	
25 MUUT RAHOITUSLAITOKSET: YKSITYISET - ÖVRIGA FINANSIERINGSINSTITUT: PRIVATA	-14.3	-20.8	-22.9	-14.2	-19.9	12.7	3.1	8.4	
251 YKS. KIINNITYSLUOTTO-PANKIT									
PRIVATA HYPOTEKSBANKER	-1.2		-30.0	28.4	-2.4	36.7	-10.9	74.8	
252 YKSITYISET LUOTTO-OSAKEYHTIÖT - PRIVATA KREDITAKTIEBOLAG	-37.9		-37.5	-89.8	-76.0	-9.6	-60.0	70.2	
253+254 MUUT YKSITYISET RAHOITUSLAITOKSET- ÖVRIGA PRIVATA FINANSIERINGSINSTITUT	-14.8	-20.8	-18.9	-43.1	-40.0	2.9	7.2	4.0	
26 MUUT RAHOITUSLAITOKSET: JULKISET									
ÖVRIGA FINANSIERINGSINSTITUT: OFFENTLIGA	137.7	330.3	-6.2	-81.9	26.5	43.0	53.6	9.5	
27 ULKOMAALAISTEN RAHOITUSLAITOKSET - UTLÄNDSKA FINANSIERINGSINSTITUT	-72.3					63.0	-37.0	100.0	
3 JULKISYHTEISÖT - OFFENTLIGA SAMMANSLUTNINGAR	26.9	X	9.7	-9.5	-13.9	38.3	41.1	13.7	
31 VALTIO - STATEN	57.4	X	8.9	-50.0	22.6	51.8	47.8	10.2	
32 KUNNAT JA KUNTAINLIITOT - KOMMUNER OCH KOMMUNALFÖRBUND	11.9		10.3	-8.9	-15.1	24.0	-3.8	18.9	
321 KÄUPUNGIT - STÄDER	19.4		11.5	-11.4	-15.1	33.8	55.5	25.2	
322 MUUT KUNNAT - ÖVRIGA KOMMUNER	7.1		13.3	-12.8	-14.2	18.3	-39.1	14.0	
323 KUNTAINLIITOT - KOMMUNALFÖRBUND	-7.1		-16.4	5.4	-19.2	4.7	-32.9	18.5	
324 AHVENANMAAN MAAKUNTAHALLINTO - ÄLANDS LANDSKAPSFÖRVALTNING	417.7		430.8	70.5	100.0	X			
33 SOSIAALITURVARAHASTOT - SOCIALSKYDDSFONDER	-83.8		-96.1		-75.0	-80.8	-53.5	-100.0	
4 VOITTOA TAVOITTELEMATTOMAT YHTEISÖT - ICKE VINSTSYFTANDE SAMMANSLUTNINGAR	-3.8		-6.0	-4.2	-8.2	1.5	2.4	-18.2	
41 VALTIONAPULAITOKSET - STATSUNDERSTÖDDA INSTIT.	-19.0		-20.2	-70.1	-30.4	19.5	.4	200.0	
42 VALTIONKIRKOT - STATSKYRKOR	-1.5		17.5	1.0	-21.1	7.3	-17.6	3.4	
43 SÄÄTIÖT JA RAHASTOT - STIFTELSE OCH FONDER	2.7		-3.4	-2.7	5.7	7.8	7.0	65.0	
441 ASUNTO-OSAKEYHTIÖT JA OSUUSKUNNAT: VALTION LAINOITTAMAT - BOSTADS AKTIEBOLAG OCH ANDEL- SLAG: FINANSIERADE MED STATLIGA BOSTADSLÄN	-4.4		-11.1	-5.0	-10.7	7.6	13.4	.6	
442 ASUNTO-OSAKEYHTIÖT JA OSUUSKUNNAT: MUUT - BOSTADS AKTIEBOLAG OCH ANDELSLAG: ANDRA	.6		-3.9	-6.7	-9.4	29.1	35.8	16.0	
443 ASUINKIINTEISTÖYHTIÖT: VALTION ASUNTOLAI- NOITTAMAT - BOSTADSFÄSTIGHETS BOLAG: FINANSIERADE MED STATLIGA BOSTADSLÄN	-7.7		-23.8	-17.9	1.2	4.9	2.9	4.1	
444 ASUINKIINTEISTÖYHTIÖT: MUUT - BOSTADSFÄSTIGHETS BOLAG: ANDRA	-3.5		4.7	22.8	-10.4	-23.5	-12.9	-71.4	
445 MUUT ASUNTOYHTIÖT - ÖVRIGA BOSTADSSAMFUND	-3.4		29.0	-6.4	-53.2	141.6	-2.3	100.0	
49 MUUT VOITTOA TAVOITTELEMATTOMAT YHTEISÖT- ÖVRIGA ICKE VINSTSYFTANDE SAMMANSLUTNINGAR	-8.1		-4.9	-25.4	-5.8	-8.2	-14.0	-57.2	
5 KOTITALOUDET - HUSHÅLL	-3.9	2.5	-3.2	-7.5	.7	-1.8	-5.7	-.8	
51 ELINKEINONHARJOITTAJIEN KOTITALOUDET - NÄRINGSIDKARES HUSHÅLL	-4.1		.6	-9.9	-.4	-4.2	-26.4	-6.6	
54 PALKANSAAJAKOTITALOUDET - LÖNTAGARHUSHÅLL	-4.5	2.5	-4.1	-7.2	.4	-1.5	-4.6	1.5	
59 MUUT KOTITALOUDET - ÖVRIGA HUSHÅLL	4.4		2.2	-2.5	5.8	20.5	21.6	-66.6	
6 ULKOMAAT - UTLANDET	1.2		-11.2	100.0	-37.5	1.8		1.6	
1...6 KAIKKIAAN - INALLES	-3.6	167.4	-12.1	-8.2	.1	6.5	8.7	1.4	
SIITÄ: LUOTONANTO YLEISÖLLE 1) DÄRÄV: UTLÄNING TILL ALLMÄNHETEN 1)	-3.4	12.4	-6.7	-8.1	.3	3.1	5.6	-4.2	

1) EI SISÄLLÄ RAHOITUSLAITOSTEN, VALTION, SOSIAALITURVARAHASTOJEN JA ULKOMAIDEN SAAMIA LUOTTOJA EIKÄ VALTION VAROISTA KUNNILLE  
EDELLEEN VÄLITETTÄVÄKSI MYÖNNETTYJÄ LUOTTOJA - OMFATTAR VARKEN KREDITER SOM FINANSIERINGSINSTITUTEN, STATEN, SOCIALSKYDDSFONDERNA OCH UTLANDET ERHÄLLIT ELLER UR STATENS MEDEL BEVILJADE KREDITER SOM KOMMUNERNA FÖRMEDLAR VIDARE

X = MUUTOSPROSENTTI SUUREMPI KUIN 999.9 - FÖRÄNDRINGSPROCENTEN STÖRRE ÄN 999.9

243	25	251	252	253+254	26	27	3	31	32	33	2...3	LUO-
ELÄKE- SÄÄTIÖT JA -KASSAT PENSIONS STIFTEL- SER OCH -KASSOR	MUUT RA- HOITUS- LAIT.: YKSIT. ÖVR. FI- NANSIER. INSTITUT PRIVATA	KIINNI- TUSLUOT- TOPANKIT PRIVATA HYPOTEKS BANKER	YKS. LUOTTO- OSAKE- YHTIÖT PRIVATA KREDIT- AKTIE- BOLAG	MUUT YKS RAHOITUS LAIT. ÖVRIGA PRIVATA FINANS. INSTITUT	MUUT RA- HOITUS- LAIT.: JULKISET TOKSET ÖVR. FI- NANSIER. INSTITUT OFFENTL.	ULKOM. RAHOI- TUSLAI- TOKSET UTL. FINAN- SIERINGS INSTITUT	JULKIS- YHTEISÖT OFFENT- LIGA SAMMAN- SLUTN.	VALTIO STATEN	KUNTIEN VALTION TURVA- VAR.VÄL. LUOTOT AV KOMM. FÖRMEDL. STATS- KREDITER	SOSIAALI RAHASTOT SOCIAL- SKYDDS- FONDER	KAIK- KIAAN INALLES KRE- DIT- TA- GARNA	LUO- TON- SAA- JAT
-4.5	-22.1	-9.7	-42.4	-28.1	37.8	-42.1	-3.6	-1.1	25.0	-26.7	-4.1	1
-11.2	25.4	27.4	-8.8	-22.4	81.3	-100.0	-19.6	-18.7		-28.9	.2	11
-30.8	X	-33.8	-76.8	X	126.7	102.0	-27.0	-39.3		-25.0	105.6	12
1.9	-28.5	-13.5	-42.8	-37.0	18.3	-40.1	22.8	28.8	25.0	-24.2	-5.8	13
10.7	-26.5	-26.1	1.3	-32.4	17.2	-17.5	-4.5	-4.5			-14.2	2
											-7.0	21
2.9	-37.8	-43.8		X	-3.6	-96.0	-1.1	-1.1			-34.0	22
-6.4	9.7	-5.7		100.0	-3.1	-87.3	-1.1	-1.1			-16.7	221
-8.8	-37.0	-36.9		-100.0		-100.0	-6.6	-6.6			-26.9	222
29.5	-84.6	-84.5		-100.0	-100.0	-100.0	-5.0	-5.0			-61.4	223
-50.0	-14.2	-9.0		-100.0	100.0						3.0	24
-94.9	-4.7	-4.7			100.0		-5.5	-5.5			4.5	241
-78.1	-100.0	-100.0		-100.0			-4.3	-4.3			13.5	242
X							-4.6	-4.6			-14.8	243
-100.0											15.0	244
28.3	-17.4	16.3	1.3	-32.9	8.6	191.1	-25.9	-25.9			-14.4	25
51.8	-100.0		-100.0		100.0		-11.8	-11.8			-1.3	251
-8.3							-66.6	-66.6			-38.2	252
-14.2	-11.7	16.3	97.0	-32.9	-6.1	191.1					-14.8	253+
38.0	-100.0	-100.0			44.1	100.0	-12.8	-12.8			92.2	26
	-100.0			-100.0		100.0					-72.3	27
45.9	-11.8	-12.1	-10.0	-10.2	51.9		9.4	9.3	86.9	-55.5	20.9	3
94.7	72.2	72.2			53.2						57.4	31
28.3	-16.3	-17.3	-10.0	-10.2	50.7		9.4	9.3	86.9	-55.5	10.8	32
33.5	-20.0	-15.6	-25.5	-59.4	94.3		9.9	9.9	90.9	-50.0	13.8	321
28.0	-9.7	-16.4	-5.1	57.3	17.9		1.5	1.5		-60.0	6.4	322
5.5	-26.8	-27.0	100.0	-27.1	24.2		-9.1	-9.1			-7.1	323
X	-40.0	-40.0									417.7	324
-100.0											-83.8	33
11.4	-1.1	-.7		-3.0	-28.8		22.7	22.9	12.5	-18.5	8.3	4
	4.5	3.4		8.6			12.7	12.7			-8.4	41
17.6	-7.7	-2.4		-82.2	20.6						-1.4	42
-2.2	5.7	3.0		57.4	66.1		15.8	16.6	5.2	-17.7	9.3	43
-3.5	-8.3	-6.8		-83.3	-100.0		12.2	12.4	-6.1		1.9	441
-4.4	11.8	-10.5		331.1	-55.0						.6	442
8.0	33.2	-19.9		X	2.6		25.0	25.1	15.3		17.4	443
34.3	-40.2	-.7		-98.1	-64.1						-3.5	444
275.0	-18.2	-27.9		-17.2	-100.0		17.9	18.0			13.9	445
27.1	10.2	24.9		-24.9	-34.2		4.0	4.4		-100.0	-7.8	49
2.6	-14.0	1.4	-29.1	-19.5	-4.0	-11.2	7.3	.5	8.5		-3.1	5
4.3	-32.8	-.2		-52.3	7.3		.7	.7	-100.0		-3.9	51
1.4	-13.4	1.6	-29.1	-18.3	-17.0	-11.2	8.1	8.5	8.5		-3.6	54
-12.5	492.3	25.5		X	-35.2		11.9	-27.2	12.1		4.5	59
100.0	38.5	-77.6		41.4	16.0	133.1	14.1	14.1			1.4	6
4.1	-17.1	-9.1	-37.8	-20.9	31.0	15.1	10.9	11.7	8.7	-26.0	-2.3	1.6
-.1	-18.5	-8.7	-41.7	-23.7	37.0	-36.6	14.8	17.9	8.7	-26.0	-2.1	

RAHOITUSLAITOSTEN, VALTION JA SOSIAALITURVARAHASTOJEN FINANSIERINGSINSTITUTENS, STATENS OCH SOCIALSKYDDSFONDERNAS  
 LUOTONANTO YRITYKSILLE JA ELINKEINONHARJOITAJIEN KOTITALOUKSILLE UTLÅNING TILL FÖRETAG OCH TILL NÄRINGSIDKARES HUSHÅLL  
 LUOTONSAAJIEN TOIMIALAN MUKAAN ENLIGT KREDITTAGARENS NÄRINGSREN  
 MILJ. MK MILJ. MK

LUOTONANTAJIEN SEKTORIT - KREDITGIVARSEKTORER:	2 RAHOI- TUSLAI- TOKSET	21 SUOMEN PANKKI PANKIT	221+23 LIIKE- PANKIT	222 SÄÄSTÖ- PANKIT	223 OSUUS- PANKIT	24 VAKUU- TUSLAI- TOKSET	241 HENKI-JA ELÄKE- VAKUUTUS YHTIÖT	242 VAHINKO- VAKUUTUS YHT
	FINAN- SIERINGS INSTITUT	FINLANDS BANK	AFFÄRS- BANKER	SPAR- BANKER	ANDELS- BANKER	FÖRSÄK- RINGSAN- STALTER	LIV- OCH FÖRSÄKR. BOLAG	SKADE- FÖRSÄK- RIN BO
LUOTONSAAJIEN TOIMIALAT - KREDITTAGARENS NÄRINGSRENAR :								
OO ERITTELEMÄTÖN ELINK.TOIM.-ODIFF. NÄRINGSVERKS.	7629.1		6557.7	8.3	233.2	281.0	154.3	48.1
A MAATALOUS, KALA- JA RIISTATALOUS - JORDBRUK, FISKE, JAKT O JAKTVÅRD	24562.5		1846.9	7203.5	14071.6	629.4	158.1	20.5
B METSÄTALOUS- SKOGSBRUK	1445.3		326.8	157.2	306.3	517.9	328.6	73.1
C KAIIVOS- JA KAIVANNAISTOIMINTA- GRUVOR O MINERALBROT	1186.1		482.0	137.1	139.1	257.7	209.4	24.1
D TEOLLISUUS - TILLVERKNINGSINDUSTRI	115600.0	1322.2	41122.6	3384.3	2714.2	48039.9	31938.9	934.0
11 ELINTARVIKKEIDEN, JUOMIEN JA TUPAKAN VALM. - LIVSMEDELS-, DRYCKESVARU- O TOBASTILLV.	12530.0		4432.1	548.4	563.4	5441.3	3938.1	181.2
12- TEKST.-VAATTEIDEN,NAHKATUOTT.JA JALK.VALM.- 13 TEKSTIL-, KLÄDER-, SKODON- O LÄDERVARUTILLV.	4483.6		1833.6	248.6	197.7	1729.9	1439.8	76.8
14 PUUTAVARAN JA PUUTUOTT.VALMISTUS TILLVERKN. AV TRÄVAROR O PRODUKTER AV TRÄ	6389.1	17.5	2586.2	448.1	459.6	2038.6	1795.9	49.2
15 MASSAN, PAPERIN JA PAP.TUOTT.VALM. TILLV. AV MASSA, PAPPER O PAPPERSVAROR	26855.0	504.2	11755.8	27.3	27.8	10206.8	5479.7	132.0
16 KUSTANTAMINEN JA PAINAMINEN FÖRLAGSVERKSAMHET O TRYCKNING	6595.5		1942.3	318.4	158.1	3466.4	2885.5	20.8
18- KEMIKAALIEN, KEM.TUOTT., ÖLJY-JA KIVIH.TUOTT., 21 YDINPOLTTOAINEEN,KUMI- JA MUOVITUOTT. VALM. TILLV. AV KEMIKALIER, OLJE- O STENKOLPROD., SAMT KÄRNBRÄNSLE O GUMMI- O PLASTVAROR	11460.4		3663.0	232.7	115.8	5823.9	1376.9	109.9
22 LASI-, SAVI- JA KIVITUOTT. VALM. TILLV. AV GLAS-, LER- O STENPRODUKTER	6460.1		2422.5	290.9	139.8	2629.3	2390.6	30.5
23 METALLIEN VALMISTUS - METALLFRAMSTÄLLNING 24- METALLITUOTT., KONEIDEN JA LAITT.,SÄHKÖTEKN. 27 TUOTT. JA INSTR. SEKÄ KULKUNEUVUJEN VALMISTUS TILLV. AV METALLVAROR, MASKINER, ELTEKN. PR. O INSTR. SAMT TILLV. AV TRANSPORTMEDEL	5972.6	25.0	1849.1	67.1	15.7	3122.2	1700.5	60.0
17 JA 29 MUU TEOLLISUUS- ÖVRIG TILLVERKNING	29688.0	775.5	8401.2	934.2	813.0	11803.3	9475.3	214.5
	5165.6		2236.9	268.7	223.1	1778.2	1456.6	59.1
E ENERGIA JA VESIHUOLTO ENERGI- O VATTENFÖRSÖRJNING	8717.3	83.7	4739.9	114.8	88.0	2838.7	2024.7	65.7
F RAKENTAMINEN- BYGGVERKSAMHET	27166.1		11455.1	2862.0	2704.0	8012.2	3450.3	255.8
G KAUPPA- HANDEL	59766.7		26213.9	4556.7	4375.2	19132.7	15017.4	632.8
41- TUOKKUKAUPPA JA AGENTUURITOIMINTA 42 PARTIHANDEL O AGENTURVERKSAMHET 43- MUU KAUPPA 45 ÖVRIG HANDEL	26486.5		13858.0	976.1	762.0	8745.8	6755.3	194.8
	33280.4		12355.9	3580.6	3613.3	10386.9	8262.1	438.0
H MAJOITUS- JA RAVITSEMISTOIMINTA HOTELL- O RESTAURANGVERKSAMHET	7540.1		3063.3	876.1	788.2	1823.3	1632.5	80.3
I KULJETUS- TRANSPORT	20197.7	48.2	5357.8	1879.0	1636.6	5711.2	2892.5	377.7
J TIETOLIIKENNE- POST O TELEKOMMUNIKATIONER	1533.8		148.7	40.4	23.8	996.7	289.8	4.1
L KIIINTEISTÖ-, PUHTAUS- JA VUOKRAUSPALVELUT FASTIGHETS-, RENGÖRINGS- O UTHYRNINGSTJÄNSTER	42203.6		17269.9	4942.1	5011.4	7938.8	4605.7	1697.5
M TEKNINEN PALVELU JA PALVELUT LIIKE-ELÄMÄLLE TEKNISKA TJÄNSTER O UPPDRAGSVERKSAMHET	19087.2		11010.4	1937.5	1388.5	3950.0	3499.1	141.0
O KOULUTUS JA TUTKIMUS- UTBILDNING O FORSKNING	1690.8		416.9	123.1	58.7	991.6	321.4	13.5
P TERVEYS- JA SOSIAALIPALVELUT HÄLSO-, SJUK- O SOSIALVÅRD	2460.6		1015.7	248.3	310.2	783.2	731.9	19.0
R VIRKISTYS- JA KULTTUURIPALVELUT REKREATION O KULTUR	3347.7		1302.5	402.1	307.0	893.4	337.2	19.0
S JÄRJESTÖ- JA USKONNOLLINEN TOIMINTA ORGANISATIONER O RELIGIÖS VERKSAMHET	794.4		179.6	35.5	59.9	490.0	484.8	5.2
T MUUT PALVELUT - ÖVRIGA TJÄNSTER	2115.9		880.5	348.6	411.4	196.4	168.3	14.9
OO...T KAIKKIAAN - INALLES	347044.3	1454.1	133390.1	29256.9	34627.2	103483.9	68244.8	4426.3

243 ELÄKE- SÄÄTIÖT JA -KASSAT PENSIONS STIFTEL- SER OCH -KASSOR	25 MUUT RA- HOITUS- LAIT.: YKSIT. ÖVR. FI- NANSIER. INSTITUT PRIVATA	251 YKS. KIINNI- TYSLUOT- TOPANKIT PRIVATA HYPOTEKS BANKER	252 YKS. LUOTTO- OSAKE- YHTIÖT PRIVATA KREDIT- AKTIE- BOLAG	253+254 MUUT YKS RAHOITUS LAIT. ÖVRIGA PRIVATA FINANS. INSTITUT	26 MUUT RA- HOITUS- LAIT.: JULKISET ÖVR. FI- NANSIER. INSTITUT OFFENTL.	27 ULKOM. RAHOI- TUSLAI- TOKSET UTL. FINAN- SIERINGS INSTITUT	3 JULKIS- YHTEISÖT OFFENT- LIGA SAMMAN- SLUTN.	31 VALTIO STATEN	32 KUNTIEN VALTION VAR.VÄL. LUOTOT AV KOMM. FÖRMEDL. STATS- KREDITER	33 SOSIAALI TURVA- RAHASTOT SOCIAL- SKYDDS- FONDER	2...3 KAIK- KIAAN INALLES	LUO- TON- SAA- JAT KRE- DIT- TA- GARNÄ
78.6	514.8	103.3	44.2	367.3	.5	33.6					7629.1	00
450.8	629.5	341.6	15.1	272.8	181.6		716.8	716.8			25279.3	A
116.2	111.1	23.1	3.3	84.7	26.0		1087.4	1087.4			2532.7	B
24.2	106.0	48.7	2.0	55.3	64.2		145.9	145.9			1332.0	C
15167.0	4936.4	2810.1	473.7	1652.6	13922.7	157.7	1144.6	1039.1		105.5	116744.6	D
1322.0	856.6	377.4	66.0	413.2	688.2		32.2	32.2			12562.2	11
213.3	278.1	72.9	11.2	194.0	195.7		14.9	14.9			4498.5	12-
193.5	320.7	219.7	37.1	63.9	518.4		12.7	12.7			6401.8	13
4595.1	367.3	305.7	25.2	36.4	3856.3	109.5	176.0	100.5		75.5	27031.0	14
560.1	534.1	128.7	36.9	368.5	160.8	15.4	21.1	21.1			6616.6	15
4337.1	613.7	504.5	47.6	61.6	1006.0	5.3	96.4	96.4			11556.8	16
208.2	184.2	105.8	38.4	40.0	780.5	12.9	18.2	18.2			6478.3	17-
1361.7	281.1	225.8	19.8	35.5	612.4		145.4	115.4		30.0	6118.0	21
2113.5	1037.3	667.6	164.8	204.9	5909.0	14.5	608.2	608.2			30296.2	22
262.5	463.2	201.9	26.6	234.7	195.5		19.7	19.7			5185.3	27
748.3	629.8	483.2	15.4	131.2	222.4		174.3	142.5		31.8	8891.6	17&
4306.1	1973.1	434.4	64.7	1474.0	148.2	11.5	396.1	295.8	.3	100.0	27562.2	29
3482.5	4428.9	1029.1	128.1	3271.7	823.2	236.1	102.6	71.0		31.6	59869.3	E
1795.7	1990.3	354.5	39.9	1595.9	129.3	25.0	85.7	55.7		30.0	26572.2	G
1686.8	2438.8	674.7	88.3	1675.8	693.9	211.0	16.9	15.3		1.6	33297.3	41-
110.5	460.2	131.8	195.3	133.1	459.0	70.0	27.2	25.7		1.5	7567.3	42
2441.0	900.0	251.5	36.8	611.7	4664.9		185.3	185.3			20383.0	43-
702.8	35.7	33.7	.7	1.3	288.5		905.2	905.2			2439.0	44
1635.6	6009.4	4449.9	692.5	867.0	998.8	33.2	242.2	240.0	.7	1.5	42445.8	H
309.9	557.3	241.0	33.4	282.9	243.2	.3	184.9	184.9			19272.1	I
656.7	80.5	49.6	17.9	13.0	20.0		3.8	3.8			1694.6	J
32.3	82.2	45.8	17.0	19.4	21.0		1.7	1.7			2462.3	M
537.2	228.3	111.9	49.3	67.1	214.2	.2	27.1	27.1			3374.8	O
	24.5	20.7	2.5	1.3	4.9						794.4	P
13.2	258.3	29.3	2.7	226.3	9.0	11.7					2115.9	R
30812.8	21965.8	10638.6	1794.5	9532.7	22312.2	554.1	5345.3	5072.3	1.1	271.9	352389.6	T

RAHOITUSLAITOSTEN, VALTION JA SOSIAALITURVARAHASTOJEN FINANSIERINGSINSTITUTENS, STATENS OCH SOCIALSKYDDSFONDERNAS  
 LUOTONANTO YRITYKSILLE JA ELINKEINONHARJOITTAJEN KOTITALOUKSILLE UTLÅNING TILL FÖRETAG OCH TILL NÄRINGSIDKARES HUSHÅLL  
 LUOTONSAAJIEN TOIMIALAN MUKAAN ENLIGT KREDITTAGARENS NÄRINGSREN  
 MILJ. MK MILJ. MK  
 SIJOITUSOMAISUUSJOUKOVELKAKIRJAT INVESTERINGSTILGÅNGARMASSKULDEBREV

LUOTONANTAJIEN SEKTORIT - KREDITGIVARSEKTORER:	2 RAHOI- TUSLAI- TOKSET	21 SUOMEN PANKKI	221+23 LIIKE- PANKIT	222 SÄÄSTÖ- PANKIT	223 OSUUS- PANKIT	24 VAKUU- TUSLAI- TOKSET	241 HENKI-JA ELÄKE- VAKUUTUS YHTIÖT	242 VAHINGKO- VAKUUTUS YHT	
	FINAN- SIERINGS INSTITUT	FINLANDS BANK	AFFÄRS- BANKER	SPAR- BANKER	ANDELS- BANKER	FÖRSÄK- RINGSAN- STALTER	LIV- OCH FÖRSÄKR. BOLAG	SKADE- FÖRSÄK- RIN BO	
LUOTONSAAJIEN TOIMIALAT - KREDITTAGARENS NÄRINGSRENAR :									
00 ERITTELEMÄTÖN ELINK.TOIM.-ODIFF. NÄRINGSVERKS.	2459.0		2419.8			1.5	7.7	.3	1.9
A MAATALOUS, KALA- JA RIISTATALOUS - JORDBRUK, FISKE, JAKT O JAKTVÅRD	31.0					1.0	30.0	30.0	
B METSÄTALOUS- SKOGSBRUK	87.2		4.0			.2	83.0	75.0	
C KAIIVOS- JA KAIVANNAISTOIMINTA- GRUVOR O MINERALBROT	17.8		7.8				10.0		10.0
D TEOLLISUUS - TILLVERKNINGSINDUSTRI	6986.2	660.4	4921.8	.3	.1	1214.2	756.2	198.9	
11 ELINTARVIKKEIDEN, JUOMIEN JA TUPAKAN VALM. - LIVSMEDELS-, DRYCKESVARU- O TOBASTILLV.	71.5		61.4	.2		6.0		2.0	
12- TEKST.-,VAATTEIDEN,NAHKATUOTT.JA JALK.VALM.- 13 TEXTIL-, KLÄDER-, SKODON- O LÄDERVARUTILLV.	149.2		20.2			129.0	44.0	51.0	
14 PUUTAVARAN JA PUUTUOTT.VALMISTUS TILLVERKN. AV TRÄVAROR O PRODUKTER AV TRÄ	177.5	4.9	162.0			10.6	10.6		
15 MASSAN, PAPERIN JA PAP.TUOTT.VALM. TILLV. AV MASSA, PAPPER O PAPPERSVAROR	3084.0	129.2	2395.7		.1	474.4	284.0	46.4	
16 KUSTANTAMINEN JA PAINAMINEN FÖRLAGSVERKSAMHET O TRYCKNING	55.1					55.1	50.0		
18- KEMIKAALIEN, KEM.TUOTT., ÖLJY-JA KIVIH.TUOTT., 21 YDINPOLTTOAINEEN,KUMI- JA MUOVITUOTT. VALM. TILLV. AV KEMIKALIER, OLJE- O STENKOLPROD., SAMT KÄRNBRÄNSLE O GUMMI- O PLASTVAROR	862.9		694.9			92.0	20.9	51.6	
22 LASI-, SAVI- JA KIVITUOTT. VALM. TILLV. AV GLAS-, LER- O STENPRODUKTER	760.0		755.0			5.0		5.0	
23 METALLIEN VALMISTUS - METALLFRAMSTÄLLNING 24- METALLITUOTT., KONEIDEN JA LAITT.,SÄHKÖTEKN. 27 TUOTT. JA INSTR. SEKÄ KULKUNEUVOJEN VALMISTUS TILLV. AV METALLVAROR, MASKINER, ELTEKN. PR. O INSTR. SAMT TILLV. AV TRANSPORTMEDEL	368.3		302.0			50.3	50.3		
17 JA 29 MUU TEOLLISUUS- ÖVRIG TILLVERKNING	934.2	526.3	310.4			88.4		42.8	
	524.0		220.2	.1		303.7	296.6	.1	
E ENERGIA JA VESIHUOLTO ENERGI- O VATTENFÖRSÖRJNING	523.3		441.0			49.9	45.0	4.9	
F RAKENTAMINEN- BYGGVERKSAMHET	769.7		586.9	16.8	6.0	133.0	103.9	26.0	
G KAUPPA- HANDEL	1559.3		932.5	.7	18.1	473.6	12.9	52.4	
41- TUKKUKAUPPA JA AGENTUURITOIMINTA 42 PARTIHANDEL O AGENTURVERKSAMHET 43- MUU KAUPPA 45 ÖVRIG HANDEL	1278.7		751.9	.7	7.1	396.6		47.8	
	280.5		180.6		11.0	76.9	12.9	4.6	
H MAJOITUS- JA RAVITSEMISTOIMINTA HOTELL- O RESTAURANGVERKSAMHET	54.2		35.5			2.0	.6	1.4	
I KULJETUS- TRANSPORT	19.4		12.5			6.3		3.7	
J TIETOLIIKENNE- POST O TELEKOMMUNIKATIONER	3.5		1.9			1.6		1.6	
L KIIINTEISTÖ-, PUHTAUS- JA VUOKRAUSPALVELUT FASTIGHETS-, RENGÖRINGS- O UTHYRNINGSTJÄNSTER	4467.4		2833.8	7.1	1001.8	59.5	13.6	17.7	
M TEKNINEN PALVELU JA PALVELUT LIIKE-ELÄMÄLLE TEKNISKA TJÄNSTER O UPPDRAGSVERKSAMHET	1766.6		1708.3		8.6	49.7	7.4	12.3	
O KOULUTUS JA TUTKIMUS- UTBILDNING O FORSKNING	43.7		38.2			2.0		2.0	
R VIRKISTYS- JA KULTTUURIPALVELUT REKREATION O KULTUR	21.8		14.3						
T MUUT PALVELUT - ÖVRIGA TJÄNSTER	30.8			.2	.2	30.4	30.4		
00...T KAIKKIAAN - INALLES	18840.7	660.4	13958.3	25.1	1037.6	2152.6	1075.3	332.6	

243 ELÄKE- SÄÄTIÖT JA -KASSAT PENSIONS- STIFTEL- SER OCH -KASSOR	25 MUUT RA- HOITUS- LAIT.: YKSIT. ÖVR. FI- NANSIER. INSTITUT PRIVATA	251 YKS. KIINNI- TYSLUOT- TOPANKIT PRIVATA HYPOTEKS BANKER	252 YKS. LUOTTO- OSAKE- YHTIÖT PRIVATA KREDIT- AKTIE- BOLAG	26 MUUT RA- HOITUS- LAIT.: JULKISET ÖVR. FI- NANSIER. INSTITUT OFFENTL.	2...3 KAIK- KIAAN INALLES	LUO- TON- SAA- JAT KRE- DIT- TA- GARNA
5.5	30.0		30.0		2459.0	00
					31.0	A
8.0					87.2	B
					17.8	C
259.1	45.9		45.9	143.5	6986.2	D
4.0	3.9		3.9		71.5	11
34.0					149.2	12- 13
					177.5	14
144.0	17.0		17.0	67.6	3084.0	15
5.1					55.1	16
						18-
19.5				76.0	862.9	21
	16.0		16.0		760.0	22
					368.3	23
						24-
45.6	9.1		9.1		934.2	27
7.0					524.0	17& 29
	32.4	29.8	2.6		523.3	E
3.1	22.0	8.0	14.0	5.0	769.7	F
408.3	134.4	117.0	17.4		1559.3	G
348.8	122.4	117.0	5.4		1278.7	41- 42
59.4	12.0		12.0		280.5	43- 44
	16.7		16.7		54.2	H
2.6	.6		.6		19.4	I
					3.5	J
28.2	560.4	239.2	321.2	4.8	4467.4	L
30.0					1766.6	M
	3.5		3.5		43.7	O
	7.5		7.5		21.8	R
					30.8	T
744.7	853.4	394.0	459.4	153.3	18840.7	00- T

RAHOITUSLAITOSTEN, VALTION JA SOSIAALITURVARAHASTOJEN FINANSIERINGSINSTITUTENS, STATENS OCH SOCIALSKYDDSFONDERNAS  
 LUOTONANTO YRITYKSILLE JA ELINKEINONHARJOITTAJAIN KOTITALOUKSILLE UTLÄNING TILL FÖRETAG OCH TILL NÄRINGSIDKARES HUSHÅLL  
 LUOTONSAAJIEN TOIMIALAN MUKAAN ENLIGT KREDITTAGARENS NÄRINGSREN  
 MUUTOS AJANKOHDASTA 31.12.1991, % FÖRÄNDRING FRÅN 31.12.1991, %

LUOTONANTAJIEN SEKTORIT - KREDITGIVARSEKTORER:	2 RAHOI- TUSLAI- TOKSET	21 SUOMEN PANKKI	221+23 LIIKE- PANKIT	222 SÄÄSTÖ- PANKIT	223 OSUUS- PANKIT	24 VAKUU- TUSLAI- TOKSET	241 HENKI-JA ELÄKE- VAKUUTUS YHTIÖT	242 VAHINKO- VAKUUTUS YHT
	FINAN- SIERINGS INSTITUT	FINLANDS BANK	AFFÄRS- BANKER	SPAR- BANKER	ANDELS- BANKER	FÖRSÄK- RINGSAN- STALTER	LIV- OCH PENSIONS FÖRSÄKR. BOLAG	SKADE- FÖRSÄKR- RIN BO
LUOTONSAAJIEN TOIMIALAT - KREDITTAGARENS NÄRINGSRENAR :								
OO ERITTELEMÄTÖN, ELINK.TOIM.-ODIFF. NÄRINGSVERKS.	-8.7		8.2	-90.1	-27.1	-37.7	-43.6	-54.4
A MAATALOUS, KALA- JA RIISTATALOUS - JORDBRUK, FISKE, JAKT O JAKTVÄRD	-5.1		-8.0	-6.1	-1.3	4.2	28.4	-62.3
B METSÄTALOUS- SKOGSBRUK	13.7		-7.8	-11.3	2.6	83.9	81.4	514.2
C KAIIVOS- JA KAIVANNAISTOIMINTA- GRUVOR O MINERALBROT	-10.8		-11.3	-1.0	6.5	5.3	11.2	-24.4
D TEOLLISUUS - TILLVERKNINGSINDUSTRI	-3.0	18.1	-14.7	-2.8	4.4	1.9	10.1	4.1
11 ELINTARVIKKEIDEN, JUOMIEN JA TUPAKAN VALM. - LIVSMEDELS-, DRYCKESVARU- O TOBAKSTILLV.	-5.7		-18.8	2.2	7.5	6.2	4.7	-2.6
12- TEKSTIL-, VAATTEIDEN, NAHKATUOTT JA JALK.VALM.- 13 TEKSTIL-, KLÄDER-, SKODON- O LÄDERVARUTILLV.	-8.1		-8.2	-25.9	2.2	-3.0	-6.5	55.1
14 PUUTAVARAN JA PUUTUOTT.VALMISTUS TILLVERKN. AV TRÄVAROR O PRODUKTER AV TRÄ	-13.8	-29.7	-23.9	-7.1	12.1	-8.4	-8.9	-27.0
15 MASSAN, PAPERIN JA PAP.TUOTT.VALM. TILLV. AV MASSA, PAPPER O PAPPERSVAROR	8.5	-19.0	4.0	-49.7	23.5		13.2	2.8
16 KUSTANTAMINEN JA PAINAMINEN FÖRLAGSVERKSAMHET O TRYCKNING	-6.3		-16.6	6.0	4.2	1.9	2.1	38.6
18- KEMIKAALIEN, KEM.TUOTT., ÖLJY-JA KIVIH.TUOTT., 21 YDINPOLTTOAINEN, KUMI- JA MUOVITUOTT. VALM. TILLV. AV KEMIKALIER, OLJE- O STENKOLPROD., SAMT KÄRNBRÄNSLE O GUMMI- O PLASTVAROR	6.0		-5.1	1.5	.3	3.2	-1.0	29.2
22 LASI-, SAVI- JA KIVITUOTT. VALM. TILLV. AV GLAS-, LER- O STENPRODUKTER	4.3	-100.0	-20.4	28.8	-9.3	43.4	36.3	14.6
23 METALLIEN VALMISTUS - METALLFRAMSTÄLLNING 24- METALLITUOTT., KONEIDEN JA LAITT., SÄHKÖTEKN. 27 TUOTT. JA INSTR. SEKÄ KULKUNEUVOJEN VALMISTUS TILLV. AV METALLVAROR, MASKINER, ELTEKN. PR. O INSTR. SAMT TILLV. AV TRANSPORTMEDEL	13.0	-29.7	4.4	-12.4	-10.2	5.3	5.2	-5.2
17 JA 29 MUU TEOLLISUUS- ÖVRIG TILLVERKNING	-9.8	78.7	-30.3	-2.1	-.2	1.9	14.5	-1.2
	-21.4		-25.1	-6.4	14.3	-25.1	42.7	1.7
E ENERGIA JA VESIHUOLTO ENERGI- O VATTENFÖRSÖRJNING	11.8	-21.0	12.9	-33.5	-4.1	19.5	20.5	36.5
F RAKENTAMINEN- BYGGVERKSAMHET	-14.5		-20.3	-24.7	-2.8	-.2	3.5	-24.7
G KAUPPA- HANDEL 41- TUOKKAUPPA JA AGENTUURITOIMINTA 42 PARTIHANDEL O AGENTURVERKSAMHET 43- MUU KAUPPA 45 ÖVRIG HANDEL	-8.7		-12.9	-13.0	.4	-1.5	1.3	-10.7
	-7.6		-9.4	1.3	4.5	-7.7	.2	-9.3
	-9.6		-16.5	-16.3	-.3	4.3	2.3	-11.3
H MAJOITUS- JA RAVITSEMISTOIMINTA HOTELL- O RESTAURANGVERKSAMHET	-6.7		-6.7	-9.7	6.1	-5.7	-4.6	-2.3
I KULJETUS- TRANSPORT	8.0	-15.5	-5.7	-2.7	1.6		2.5	-2.8
J TIETOLIIKENNE- POST O TELEKOMMUNIKATIONER	-11.1		-36.8	-57.8	13.8	13.5	24.8	57.6
L KIINTEISTÖ-, PUHTAUS- JA VUOKRAUSPALVELUT FASTIGHETS-, RENGÖRINGS- O UTHYRNINGSTJÄNSTER	-.3	-100.0	3.9	-3.7	5.2	5.0	3.0	-3.4
M TEKNINEN PALVELU JA PALVELUT LIIKE-ELÄMÄLLE TEKNISKA TJÄNSTER O UPPDRAGSVERKSAMHET	-5.4		-.8	-16.8	-7.7	-1.6	-.6	29.0
O KOULUTUS JA TUTKIMUS- UTBILDNING O FORSKNING	56.1		7.0	-21.2	-7.2	172.1	34.0	-88.6
P TERVEYS- JA SOSIAALIPALVELUT HÄLSO-, SJUK- O SOSIALVÄRD	3.6		-6.3	-10.9	17.5	23.5	22.2	9.8
R VIRKISTYS- JA KULTTUURIPALVELUT REKREATION O KULTUR	2.3		-7.0	14.0	20.0	12.6	5.1	-28.8
S JÄRJESTÖ- JA USKONNOLLINEN TOIMINTA ORGANISATIONER O RELIGIÖS VERKSAMHET	-11.1		-22.7	19.5	9.5	-5.3	-5.8	85.7
T MUUT PALVELUT - ÖVRIGA TJÄNSTER	-1.4	-100.0	13.9	-28.4	-.2	-38.4	-45.3	58.5
OO...T KAIKKIAAN - INALLES	-4.1	13.3	-9.0	-10.1	.2	2.1	6.1	-6.0

X = MUUTOSPROSENTTI SUUREMPI KUIN 999.9 - FÖRÄNDRINGSPROCENTEN STÖRRE ÄN 999.9

243	25	251	252	253+254	26	27	3	31	32	33	2...3	
ELÄKE- SÄÄTIÖT JA -KASSAT PENSIONS- STIFTEL- SER OCH -KASSOR	MUUT RA- HOITUS- LAIT.: YKSIT. ÖVR. FI- NANSIER. INSTITUT PRIVATA	YKS. KIINNI- TUSLUOT- TOPANKIT PRIVATA HYPOTEKS BANKER	YKS. LUOTTO- OSAKE- YHTIÖT PRIVATA KREDIT- AKTIE- BOLAG	MUUT YKS RAHOITUS LAIT. ÖVRIGA PRIVATA FINANS. INSTITUT	MUUT RA- HOITUS- LAIT.: JULKISET ÖVR. FI- NANSIER. INSTITUT OFFENTL.	ULKOM. RAHOI- TUSLAI- TOKSET UTL. FINAN- SIERINGS INSTITUT	JULKIS- YHTEISÖT OFFENT- LIGA SAMMAN- SLUTN.	VALTIO STATEN	KUNTIEN VALTION VAR.VÄL. LUOTOT AV KOMM. FÖRMEDL. STATS- KREDITER	SOSIAALI TURVA- RAHASTOT SOCIAL- SKYDDS- FONDER	KAIK- KIAAN INALLES	LUO- TON- SAA- JAT KRE- DIT- TA- GARNA
9.0	-63.7	-25.8	-13.3	-70.1	150.0	24.9						-8.7 00
5.7	-44.0	-11.1	-42.1	-61.7	-14.9		-4.7	-4.7	-100.0			-5.0 A
31.2	-23.7	-3.7	-31.2	-27.5	92.5		4.6	4.6				9.6 B
-8	-54.1	.2	-47.3	-69.0	49.3		-12.2	-12.2				-11.0 C
-12.0	-23.2	-14.9	-30.6	-32.4	43.6	-70.0	-.7	4.4		-33.4		-2.9 D
12.5	-23.6	-24.2	-41.6	-18.9	30.9	-100.0	-19.5	7.3		-100.0		-5.7 11
9.3	-30.1	-26.0	-37.7	-31.1	16.5	-100.0	2.0	2.0				-8.0 12- 13
3.2	-30.4	-24.3	-33.2	-44.2	27.1		-28.6	17.5		-100.0		-13.8 14
-12.1	-27.3	-26.5	108.2	-52.8	136.6	-73.7	-7.4	-8.3		-6.2		8.3 15
-1	-24.5	-12.0	-52.5	-23.8	6.3	670.0	-8.2	-8.2				-6.3 16
4.1	4.7	13.3	-31.6	-13.2	166.9	194.4	10.2	10.2				6.0 18- 21
301.9	-28.8	-25.3	-35.7	-30.3	18.9	-33.8	18.1	18.1				4.3 22
5.9	-8.5	-9.0	-14.2	-.8	463.3		-12.9	-1.4		-40.0		12.2 23
-31.6	-32.9	-14.8	-23.8	-62.5	7.7	-80.7	4.8	6.8		-100.0		-9.6 24- 27
-79.7	-13.8	-13.7	-28.6	-11.9	6.5	-100.0	13.8	13.8				-21.3 17& 29
15.8	-14.0	-5.1	-8.3	-36.3	93.2	-100.0	-29.5	-22.8		-49.3		10.6 E
-1.2	-23.1	-8.4	-35.9	-26.0	-23.1	32.1	15.7	22.0	100.0			-14.1 F
-10.9	-9.3	2.5	-26.1	-11.7	-35.0	2.6	-9.9	-.4		-25.8		-8.7 G
-28.8	4.9	5.5	-25.9	5.9	-44.4	-63.3	-9.4	2.0		-25.0		-7.6 41- 42
21.8	-18.3	1.0	-26.1	-23.8	-32.9	30.2	-12.4	-8.3		-38.4		-9.6 43- 44
-20.2	-28.2	-15.4	-24.7	-41.1	-9.8	X	-.7	-.7				-6.7 H
-2.6	-15.3	2.1	-34.7	-19.5	78.3	-100.0	3.3	5.4		-100.0		7.9 I
9.2	-68.2	29.1	-69.5	-98.4	-9.3	-100.0	-26.0	-26.0				-17.3 J
22.8	-20.1	-5.4	-55.4	-31.4	41.6	-37.9	642.9	710.8	-12.5	-31.8		.1 L
-19.0	-42.1	-49.2	-54.3	-31.7	-.5	-98.8	18.1	18.1				-5.2 M
X	-4.3	3.7	-14.3	-16.1	-21.5		15.1	15.1				55.9 O
80.4	-12.6	4.3	-21.6	-31.9	20.6		30.7	30.7				3.7 P
20.5	3.1	25.3	-17.8	-6.8	-13.3	100.0	-7.8	-7.8				2.2 R
	-25.5	-14.8	-21.8	-75.9	-81.2							-11.1 S
676.4	79.8	-10.1	-15.6	109.9	-15.0	100.0						-1.4 T
-4.4	-22.7	-9.3	-42.4	-29.7	37.2	-42.1	-2.2	-.4	22.2	-26.7		-4.0 T 00-

ELÄKEVAKUUTUSTA HARJOITTAVIEN LAITOSTEN  
KOKO LUOTONANTO  
LUOTONSAAJIEN SEKTORIN MUKAAN  
MILJ. MK

PENSIONSFÖRSÄKRINGSANSTALTERS  
HELA UTLÄNING  
ENLIGT KREDITTAGARSEKTORER  
MILJ. MK

LUOTONANTAJIEN ELÄKELAITOSRYHMÄT - KREDITGIVARNAS PENSIONSANSTALTSGRUPPER:	1 HENKI- JA ELÄKE VAKUUTUS YHTIÖT *	2 ELÄKE- SÄÄTIÖT	21 LISÄETU- ELÄKE- SÄÄTIÖT	22 LISÄETU + TEL- ELÄKE- SÄÄTIÖT	23 TEL- ELÄKE SÄÄTIÖT	3 ELÄKE- KASSAT	31 LISÄETU- ELÄKE- KASSAT	32+33 LISÄETU- + TEL- ELÄKE- KASSAT	34 YRITTÄJÄ ELÄKE- KASSAT
	LIV- OCH PENSIONS FÖRSÄKR. BOLAG *	PENSIONS STIF- TELSE	TILLÄGGS FÖRMÄNS- STIFT.	TILLÄGGS FÖRMÄNS+ APL-PENS STIFT.	APL- PENSIONS STIF- TELSE	PENSIONS KASSOR	TILLÄGGS FÖRMÄNS- PENSIONS KASSOR	TILLÄGGS FÖRMÄNS+ APL-PENS KASSOR	FÖRE- TAGAR- PENSIONS KASSOR
<b>LUOTONSAAJIEN SEKTORIT - KREDITTAGARSEKTORER :</b>									
1 YHTEISÖYRITYKSET - SAMMANSLUTNINGSFÖRETAG	68162.1	18375.0	4841.7	9985.5	3547.8	2699.4	857.8	1597.5	244.1
11 JULKISET YRITYKSET - OFFENTLIGA FÖRETAG	3321.9	11158.2	3134.8	4935.5	3087.9	190.7	187.8	2.9	
12 YKSITYISET ULKOMAALAISTEN YRITYKSET - PRIVATA UTLÄNDSKA FÖRETAG	390.8	425.7	35.6	390.1					
13 YKSITYISET SUOMALAISTEN YRITYKSET - PRIVATA INHEMSKA FÖRETAG	64449.4	6791.2	1671.4	4659.9	459.9	2508.7	670.0	1594.6	244.1
2 RAHOITUSLAITOKSET - FINANSIERINGSINSTITUT	5330.1	1194.8	196.4	791.5	206.9	956.3	52.5	895.8	8.0
21 SUOMEN PANKKI - FINLANDS BANK	76.0								
22 MUUT RAHALAITOKSET: YKSITYISET - ÖVRIGA PENNINGINRÄTTNINGAR: PRIVATA	981.9	455.2	116.9	308.3	30.0	296.3	20.0	273.3	3.0
221+23 LIIKEPANKIT - AFFÄRSBANKER	578.8	330.8	50.5	280.3		10.5	10.0	.5	
222 SÄÄSTÖPANKIT - SPARBANKER	97.8	1.5	1.5			153.5		153.5	
223 OSUUSPANKIT - ANDELSBANKER	305.3	123.0	64.9	28.1	30.0	132.2	10.0	119.2	3.0
24 VAKUUTUSLAITOKSET - FÖRSÄKRINGSANSTALTER	1449.7	78.4	10.4	68.0		11.8	11.8		
241 HENKI- JA ELÄKEVAKUUTUSYHTIÖT LIV- OCH PENSIONSFÖRSÄKRINGSBOLAG	402.7					4.7	4.7		
242 VAHINKOVAKUUTUSYHTIÖT - SKADEFÖRSÄKRINGSBOLAG	902.4	78.4	10.4	68.0		7.2	7.2		
243 ELÄKESÄÄTIÖT, -KASSAT, TYÖELÄKELAITOKSET- PENSIONSSSTIFT., -KASSOR, ARBETPENS. ANSTALTER	119.5								
244 MUUT VAKUUTUSLAITOKSET - ÖVRIGA FÖRSÄKRINGSANSTALTER	25.1								
25 MUUT RAHOITUSLAITOKSET: YKSITYISET - ÖVRIGA FINANSIERINGSINSTITUT: PRIVATA	2054.9	409.5	67.1	240.0	102.4	583.1	20.6	562.5	
251 YKS. KIINNITYSLUOTTO-PANKIT PRIVATA HYPOTEKSBANKER	362.8	304.6	32.2	170.0	102.4	522.9	18.0	504.9	
252 YKSITYISET LUOTTO-OSAKEYHTIÖT - PRIVATA KREDITAKTIEBOLAG	4.2	.1	.1			14.0		14.0	
253+254 MUUT YKSITYISET RAHOITUSLAITOKSET- ÖVRIGA PRIVATA FINANSIERINGSINSTITUT	1687.9	104.8	34.8	70.0		46.3	2.6	43.7	
26 MUUT RAHOITUSLAITOKSET: JULKISET ÖVRIGA FINANSIERINGSINSTITUT: OFFENTLIGA	761.3	251.8	2.0	175.2	74.6	65.0		60.0	5.0
27 ULKOMAALAISTEN RAHOITUSLAITOKSET - UTLÄNDSKA FINANSIERINGSINSTITUT	6.3								
3 JULKISYHTEISÖT - OFFENTLIGA SAMMANSLUTNINGAR	5580.8	1908.2	381.2	1396.3	130.7	622.7	10.2	359.5	253.0
31 VALTIO - STATEN	5120.7	1500.3	94.8	1274.8	130.7	622.6	10.2	359.4	253.0
32 KUNNAT JA KUNTAINTLIITOT - KOMMUNER OCH KOMMUNALFÖRBUND	449.6	407.9	286.4	121.5		.2		.2	
321 KAUPUNGIT - STÄDER	265.4	350.6	229.4	121.2		.2		.2	
322 MUUT KUNNAT - ÖVRIGA KOMMUNER	146.5	57.0	57.0						
323 KUNTAINTLIITOT - KOMMUNALFÖRBUND	37.6	.3		.3					
324 AHVENANMAAN MAAKUNTAHALLINTO - ÅLANDS LANDSKAPSFÖRVALTNING									
33 SOSIAALITURVARAHASTOT - SOCIALSKYDDSFONDER	10.5								
4 VOITTOA TAVOITTELEMATTOMAT YHTEISÖT - ICKE VINSTSYFTANDE SAMMANSLUTNINGAR	5479.2	94.8	1.1	93.4	.3	124.2	3.1	106.9	14.2
41 VALTIONAPULAITOKSET - STATSLUNDERSTÖDDA INSTIIT.	20.9								
42 VALTIONKIRKOT - STATSKYRKOR	7.0								
43 SÄÄTIÖT JA RAHASTOT - STIFTELSE OCH FONDER	484.5	2.6	.3	2.3					
441 ASUNTO-OSAKEYHTIÖT JA OSUUSKUNNAT: VALTION LAINOITAMAT - BOSTADSAKTIEBOLAG OCH ANDEL- SLAG: FINANSIERADE MED STATLIGA BOSTADSLÄN	638.2	.1	.1			6.6	.2	6.3	.1
442 ASUNTO-OSAKEYHTIÖT JA OSUUSKUNNAT: MUUT - BOSTADSAKTIEBOLAG OCH ANDELSLAG: ANDRA	1104.8	2.9		2.9		16.0		4.8	11.2
443 ASUINKIINTEISTÖYHTIÖT: VALTION ASUNTOLAI- NOITAMAT - BOSTADSFÄSTIGHETSBOLAG: FINANSIERADE MED STATLIGA BOSTADSLÄN	1274.1	23.9	.7	22.9	.3	12.8	1.1	11.0	.7
444 ASUINKIINTEISTÖYHTIÖT: MUUT - BOSTADSFÄSTIGHETSBOLAG: ANDRA	787.3	.1	.1						
445 MUUT ASUNTOYHTEISÖT - ÖVRIGA BOSTADSSAMFUND	4.2	13.2		13.2		6.6		6.6	
49 MUUT VOITTOA TAVOITTELEMATTOMAT YHTEISÖT- ÖVRIGA ICKE VINSTSYFTANDE SAMMANSLUTNINGAR	1158.3	51.9		51.9		88.8	1.8	84.8	2.2
5 KOTITALOUDET - HUSHÄLL	1048.8	436.7	98.5	251.6	86.6	55.9	46.9		9.0
51 ELINKEINONHARJOITTAJIEN KOTITALOUDET - NÄRINGSIDKARES HUSHÄLL	82.8					6.6			6.6
54 PALKANSAAJAKOTITALOUDET - LÖNTAGARHUSHÄLL	908.1	436.0	97.8	251.6	86.6	49.4	46.9		2.5
59 MUUT KOTITALOUDET - ÖVRIGA HUSHÄLL	57.9	.7	.7						
6 ULKOMAAT - UTLANDET						2.0		2.0	
1...6 KAIKKIAAN - INALLES	85601.0	22009.8	5519.0	12518.4	3972.4	4460.5	970.5	2961.7	528.3
SIITÄ: LUOTONANTO YLEISÖLLE 1) DÄRÄV: UTLÄNING TILL ALLMÄNHETEN 1)	75139.7	19314.6	5227.8	10452.1	3634.7	2879.7	907.9	1704.5	267.3

1) EI SISÄLLÄ RAHOITUSLAITOSTEN, VALTION, SOSIAALITURVARAHASTOJEN JA ULKOMAIDEN SAAMIA LUOTTOJA EIKÄ VALTION VAROISTA KUNNILLE EDELLEEN VÄLITETTÄVÄKSI MYÖNNETTYJÄ LUOTTOJA - OMFATTAR VARKEN KREDITER SOM FINANSIERINGSINSTITUTEN, STATEN, SOCIALSKYDDSFONDERNA OCH UTLANDET ERHÄLLIT ELLER UR STATENS MEDEL BEVILJADE KREDITER SOM KOMMUNERNA FÖRMEDLAR VIDARE

\*) RYHMÄÄN SISÄLTÄVÄT VAIN ELÄKEVAKUUTUSTA HARJOITTAVAT LAITOKSET - I GRUPPEN INGÅR ENDAST DE INRÄTTNINGAR SOM IDKAR PENSIONSFÖRSÄKRING.

4	5	1...5	LUO-
MUUT VA- KUUTUS- LAITOK- SET*	KANSAN- ELÄKE- LAITOS	KAIK- KIAAN	TON- SAA- JAT
ÖVRIGA FÖRSÄK- RINGSAN- STALTER*	FOLKPEN- SIONSAN- STALTEN	INALLES	KRE- DIT- TA- GARNA
9389.0	271.9	98897.4	1
1164.2	137.3	15972.3	11
	15.0	831.5	12
8224.7	119.6	82093.6	13
2605.2		10086.4	2
		76.0	21
917.6		2651.0	22
421.0		1341.1	221
173.4		426.2	222
323.2		883.7	223
160.0		1699.9	24
		407.4	241
		988.0	242
160.0		279.5	243
		25.1	244
1132.2		4179.7	25
777.1		1967.4	251
90.2		108.5	252
264.8		2103.8	253*
			254
395.4		1473.5	26
		6.3	27
5765.7	.4	13877.8	3
918.6		8162.2	31
4847.2	.4	5705.3	32
2165.3	.2	2781.7	321
2037.3	.2	2241.0	322
605.2		643.1	323
39.3		39.3	324
		10.5	33
1781.5	32.5	7512.2	4
		20.9	41
30.7		37.7	42
122.7	32.5	642.3	43
162.2		807.1	441
76.8		1200.5	442
943.2		2254.0	443
78.5		865.9	444
4.8		22.2	445
362.5		1661.5	49
373.8		1915.2	.5
342.9		432.3	51
30.9		1424.4	54
		58.6	59
		2.0	6
19915.2	304.8	132291.3	1.6
16391.5	304.8	114030.3	

ELÄKEVAKUUTUSTA HARJOITTAVIDEN LAITOSTEN  
KOKO LUOTONANTO  
LUOTONSAAJIEN SEKTORIN MUKAAN  
MUUTOS AJANKOHDASTA 31.12.1991, %

PENSIONS FÖRSÄKRINGSANSTALTERN  
HELA UTLÄNING  
ENLIGT KREDITTAGARSEKTORER  
FÖRÄNDRING FRÅN 31.12.1991, %

LUOTONANTAJIEN ELÄKELAITOSRYHMÄT - KREDITGIVARNAS PENSIONSANSTALTSGRUPPER:	1	2	21	22	23	3	31	32+33	34
	HENKI- JA ELÄKE VAKUUTUS YHTIÖT * LIV- OCH PENSIONS FÖRSÄKR. BOLAG *	ELÄKE- SÄÄTIÖT PENSIONS STIF- TELSE	LISÄETU- ELÄKE- SÄÄTIÖT TILLÄGGS FÖRMÄNS- PENSIONS STIFT.	LISÄETU + TEL- ELÄKE- SÄÄTIÖT TILLÄGGS FÖRMÄNS+ PENSIONS STIFT.	TEL- ELÄKE SÄÄTIÖT APL- PENSIONS STIF- TELSE	ELÄKE- KASSAT PENSIONS KASSOR	LISÄETU- ELÄKE- KASSAT TILLÄGGS FÖRMÄNS- PENSIONS KASSOR	LISÄETU- + TEL- ELÄKE- KASSAT TILLÄGGS FÖRMÄNS+ PENSIONS KASSOR	YRITTÄJÄ ELÄKE- KASSAT FÖRE- TAGAR- PENSIONS KASSOR
LUOTONSAAJIEN SEKTORIT - KREDITTAGARSEKTORER :									
1 YHTEISÖYRITYKSET - SAMMANSLUTNINGSFÖRETAG	6.1	-9.0	-13.5	-11.0	5.2	-15.2	-44.6	12.4	14.8
11 JULKISET YRITYKSET - OFFENTLIGA FÖRETAG	2.5	-7.9	-16.3	-20.7	43.4	-79.0	-79.3	100.0	
12 YKSITYISET ULKOMAALAISTEN YRITYKSET - PRIVATA UTLÄNDSKA FÖRETAG	232.0	-30.5	-51.7	-27.6		-100.0		-100.0	
13 YKSITYISET SUOMALAISTEN YRITYKSET - PRIVATA INHEMSKA FÖRETAG	5.9	-8.8	-5.9	4.5	-62.2	10.3	4.3	12.4	14.8
2 RAHOITUSLAITOKSET - FINANSIERINGSINSTITUT	29.3	48.9	-20.3	45.4	X	28.9	31.2	27.6	100.0
21 SUOMEN PANKKI - FINLANDS BANK	-7.0								
22 MUUT RAHALAITOKSET - YKSITYISET - ÖVRIGA PENNINGINRÄTTNINGAR: PRIVATA	38.6	40.2	401.7	6.3	163.1	22.0	300.0	14.9	100.0
221+23 LIIKEPANKIT - AFFÄRSBANKER	126.8	10.8	123.4	6.0	-100.0	X	100.0		
222 SÄÄSTÖPANKIT - SPARBANKER	-12.7	-92.5	114.2	-100.0		-6.1		-6.1	
223 OSUUSPANKIT - ANDELSBANKER	-10.4	X	100.0	360.6	100.0	67.7	100.0	61.5	100.0
24 VAKUUTUSLAITOKSET - FÖRSÄKRINGSANSTALTER	74.0	-53.2	-90.4	15.6		-96.4	-5.6	-100.0	
241 HENKI- JA ELÄKEVAKUUTUSYHTIÖT LIV- OCH PENSIONS FÖRSÄKRINGSBOLAG	41.4	-100.0	-100.0			-93.0	-4.0	-100.0	
242 VAHINKOVAKUUTUSYHTIÖT - SKADEFÖRSÄKRINGSBOLAG	119.6	-37.5	-84.4	15.6		-97.2	-6.4	-100.0	
243 ELÄKESÄÄTIÖT, -KASSAT, TYÖELÄKELAITOKSET - PENSIONSSTIFT., -KASSOR, ARBETPENS. ANSTALTER	2.9	-100.0	-100.0						
244 MUUT VAKUUTUSLAITOKSET - ÖVRIGA FÖRSÄKRINGSANSTALTER	18.3	-100.0	-100.0						
25 MUUT RAHOITUSLAITOKSET: YKSITYISET - ÖVRIGA FINANSIERINGSINSTITUT: PRIVATA	3.1	105.0	23.3	65.1	100.0	253.6	-8.0	294.7	
251 YKS. KIINNITYSLUOTTO-PANKIT PRIVATA HYPOTEKSBANKER	-10.9	162.8	-29.8	142.8	100.0	508.7	-18.1	690.1	
252 YKSITYISET LUOTTO-OSAKEYHTIÖT - PRIVATA KREDITAKTIEBOLAG	-60.0	-97.6	100.0	-100.0		-26.3		-26.3	
253+254 MUUT YKSITYISET RAHOITUSLAITOKSET - ÖVRIGA PRIVATA FINANSIERINGSINSTITUT	7.2	31.9	309.4	-1.2		-22.9	550.0	-26.8	
26 MUUT RAHOITUSLAITOKSET: JULKISET ÖVRIGA FINANSIERINGSINSTITUT: OFFENTLIGA	53.6	128.9	-96.6	250.4	100.0	100.0		100.0	100.0
27 ULKOMAALAISTEN RAHOITUSLAITOKSET - UTLÄNDSKA FINANSIERINGSINSTITUT	-37.0								
3 JULKISYHTEISÖT - OFFENTLIGA SAMMANSLUTNINGAR	41.1	150.1	171.7	135.4	344.5	203.7	X	253.4	146.1
31 VALTIO - STATEN	47.8	96.9	-32.3	115.2	344.5	204.1	X	254.0	146.1
32 KUNNAT JA KUNTAINLIITOT - KOMMUNER OCH KOMMUNALFÖRBUND	-3.8	X	X	X		-50.0	-100.0		
321 KAUPUNGIT - STÄDER	55.5	X	X	X					
322 MUUT KUNNAT ÖVRIGA KOMMUNER	-39.1	100.0	100.0						
323 KUNTAINLIITOT - KOMMUNALFÖRBUND	-32.9					-100.0	-100.0		
324 AHVENANMAAN MAAKUNTAHALLINTO - ÅLANDS LANDSKAPSFÖRVALTNING									
33 SOSIAALITURVARAHASTOT - SOCIALSKYDDSFONDER	-53.5								
4 VOITTOA TAVOITTELEMATTOMAT YHTEISÖT - ICKE VINSTSYFTANDE SAMMANSLUTNINGAR	2.4	10.3	-38.8	11.8	-50.0	-6.6	-68.6	-1.8	-6
41 VALTIONAPULAITOKSET - STATSUNDERSTÖDDA INSTIT.	4								
42 VALTIONKIRKOT - STATSKYRKOR	-17.6								
43 SÄÄTIÖT JA RAHASTOT STIFTELSE OCH FONDER	7.0	-31.5	-50.0	-28.1					
441 ASUNTO-OSAKEYHTIÖT JA OSUUSKUNNAT: VALTION LAINOITAMAT - BOSTADSAKTIEBOLAG OCH ANDEL- SLAG: FINANSIERADE MED STATLIGA BOSTADSLÄN	13.4					-2.9	-33.3	-1.5	
442 ASUNTO-OSAKEYHTIÖT JA OSUUSKUNNAT: MUUT - BOSTADSAKTIEBOLAG OCH ANDELSLAG: ANDRA	35.8	-6.4		-6.4					
443 ASUINKIINTEISTÖVHTIÖT: VALTION ASUNTOLAI- NOITAMAT - BOSTADSFÄSTIGHETS BOLAG: FINANSIERADE MED STATLIGA BOSTADSLÄN	2.9	-10.8		-10.1	-50.0	-11.1	-15.3	-10.5	-12.5
444 ASUINKIINTEISTÖVHTIÖT: MUUT - BOSTADSFÄSTIGHETS BOLAG: ANDRA	-12.9	-87.5		-87.5					
445 MUUT ASUNTOYHTEISÖT - ÖVRIGA BOSTADSSAMFUND	-2.3	100.0		100.0					
49 MUUT VOITTOA TAVOITTELEMATTOMAT YHTEISÖT - ÖVRIGA ICKE VINSTSYFTANDE SAMMANSLUTNINGAR	-14.0	.9	-100.0	1.7		-7.5	-78.5	-.7	
5 KOTITALOUDET - HUSHÄLL	-5.7	1.1	77.1	-13.3	1.1	-2.9	-2.8		-3.2
51 ELINKEINONHARJOITTAJAIN KOTITALOUDET - NÄRINGSIDKARES HUSHÄLL	-26.4					1.5			1.5
54 PALKANSAAJAKOTITALOUDET - LÖNTAGARHUSHÄLL	-4.6	1.2	78.4	-13.3	1.1	-3.1	-2.8		-7.4
59 MUUT KOTITALOUDET - ÖVRIGA HUSHÄLL	21.6	-12.5	-12.5						
6 ULKOMAAT - UTLANDET						100.0		100.0	
1...6 KAIKKIAAN - INALLES	8.7	-1.1	-8.6	-1.7	13.6	3.2	-41.1	26.9	55.8
SIITÄ: LUOTONANTO YLEISÖLLE 1) DÄRÄV: UTLÄNING TILL ALLMÄNHETEN 1)	5.6	-6.7	-7.5	-9.8	5.1	-14.6	-43.5	11.4	13.1

1) EI SISÄLLÄ RAHOITUSLAITOSTEN, VALTION, SOSIAALITURVARAHASTOJEN JA ULKOMAIDEN SAAMIA LUOTTOJA EIKÄ VALTION VAROISTA KUNNILLE EDELLIEN VÄLITETTÄVÄKSI MYÖNNETTYJÄ LUOTTOJA - OMFATTAR VARKEN KREDITER SOM FINANSIERINGSINSTITUTEN, STATEN, SOCIALSKYDDSFONDERNA OCH UTLANDET ERHÄLLIT ELLER UR STATENS MEDEL BEVILJADE KREDITER SOM KOMMUNERNA FÖRMEDLAR VIDARE

\* ) RYHMÄÄN SISÄLTYVÄT VAIN ELÄKEVAKUUTUSTA HARJOITTAVIDEN LAITOKSET - I GRUPPEN INGÅR ENDAST DE INRÄTTNINGAR SOM IDKAR PENSIONS FÖRSÄKRING.

X - MUUTOSPROSENTTI SUUREMPI KUIN 999.9 - FÖRÄNDRINGSPROCENTEN STÖRRE ÄN 999.9

4	5	1...5	LUO-
MUUT VA- KUUTUS- LAITOK- SET*	KANSAN- ELÄKE- LAITOS	KAIK- KIAAN	TON- SAA- JAT
ÖVRIGA FÖRSÄK- RINGSAN- STALTER*	FOLKPEN- SIONSAN- STALTEN	INALLES	KRE- DIT- TA- GARNA
10.1	-26.7	2.5	1
9.7	-28.9	-8.8	11
	-25.0	10.3	12
10.1	-24.2	4.9	13
-5.3		19.8	2
		-7.0	21
-12.9		13.7	22
-18.4		25.3	221
-1.7		-9.7	222
-10.5		12.2	223
100.0		27.4	24
		8.0	241
		23.0	242
100.0		124.3	243
		-16.3	244
-12.3		14.5	25
-9.1		34.3	251
-3		-12.7	252
			253+
-23.4		2.1	254
-2.6		45.6	26
		-37.0	27
22.1	-55.5	43.9	3
54.2		62.3	31
18.4	-55.5	25.0	32
14.9	-50.0	35.3	321
24.5	-60.0	19.3	322
5.6		2.1	323
X		X	324
-100.0		-80.0	33
13.0	-17.5	4.5	4
17.6		8.4	41
-1.3	-16.6	8.9	42
		3.6	43
-3.6		9.4	441
-5.3		31.4	442
8.9		5.1	443
36.0		-10.0	444
		143.9	445
45.9	-100.0	-4.6	49
5.2		-2.1	5
4.4		-3.3	51
14.8		-2.5	54
		21.0	59
		100.0	6
11.0	-25.9	6.9	1.6
12.6	-25.9	3.4	

ELÄKEVAKUUTUSTA HARJOITTAJAVIEN LAITOSTEN PENSIOENSFÖRSÄKRINGSANSTALTERS  
 LUOTONANTO YRITYKSILLE JA ELINKEINONHARJOITTAJAVIEN KOTITALOUKSILLE UTLÅNING TILL FÖRETAG OCH TILL NÄRINGSIDKARES HUSHÅLL  
 LUOTONSAAJIEN TOIMIALAN MUKAAN ENLIGT KREDITTAGARENS NÄRINGSREN  
 MILJ. MK MILJ. MK

LUOTONANTAJIEN ELÄKELAITOSRYHMÄT - KREDITGIVARNAS PENSIOENSANSTALTSGRUPPER:	1 HENKI- JA ELÄKE VAKUUTUS YHTIÖT *	2 ELÄKE- SÄÄTIÖT	21 LISÄETU- ELÄKE- SÄÄTIÖT	22 LISÄETU + TEL- ELÄKE- SÄÄTIÖT	23 TEL- ELÄKE SÄÄTIÖT	3 ELÄKE- KASSAT	31 LISÄETU- ELÄKE- KASSAT	32+33 LISÄETU- + TEL- ELÄKE- KASSAT	34 YRITÄJÄ ELÄKE- KASSAT
LUOTONSAAJIEN TOIMIALAT - KREDITTAGARENS NÄRINGSREGRER :									
OO ERITTELEMÄTÖN ELINK.TOIM.-ODIFF. NÄRINGSVERKS.	154.3	19.7	19.7			53.3		53.3	
A MAATALOUS, KALA- JA RIISTATALOUS - JORDBRUK, FISKE, JAKT O JAKTVÅRD	158.1					10.0			10.0
B METSÄTALOUS- SKOGSBRUK	328.6	21.2	21.2			16.6		16.6	
C KAIIVOS- JA KAIVANNAISTOIMINTA- GRUVOR O MINERALBROTT	209.4								
D TEOLLISUUS - TILLVERKNINGSINDUSTRI	31938.9	11270.9	3266.1	4613.5	3391.3	1448.4	607.9	798.1	42.4
11 ELINTARVIKKEIDEN, JUOMIEN JA TUPAKAN VALM. - LIVSMEDELS-, DRYCKESVARU- O TOBAKSTILLV.	3938.1	191.8	191.8			1118.1	354.0	764.1	
12- TEKST.-,VAATTEIDEN,NAHKATUOTT.JA JALK.VALM.- 13 TEXTIL-, KLÄDER-, SKODON- O LÄDERVARUTILLV.	1439.8	176.9	18.0	125.7	33.2	36.1		34.0	2.1
14 PUUTAVARAN JA PUUTUOTT.VALMISTUS TILLVERKN. AV TRÄVAROR O PRODUKTER AV TRÄ	1795.9	21.0	21.0			3.8			3.8
15 MASSAN, PAPERIN JA PAP.TUOTT.VALM. TILLV. AV MASSA, PAPPER O PAPPERSVAROR	5479.7	3142.6	54.7	650.7	2437.2	133.6	133.6		
16 KUSTANTAMINEN JA PAINAMINEN FÖRLAGSVERKSAMHET O TRYCKNING	2885.5	532.2	199.0	333.2		3.9	1.5		2.4
18- KEMIKAALIEN, KEM.TUOTT., ÖLJY-JA KIVIH.TUOTT., 21 YDINPOLTTOAINEEN,KUMI- JA MUOVITUOTT. VALM. TILLV. AV KEMIKALIER, OLJE- O STENKOLPROD., SAMT KÄRNBRÄNSLE O GUMMI- O PLASTVAROR	1376.9	4175.5	1967.7	1509.9	697.9	112.8	110.6		2.2
22 LASI-, SAVI- JA KIVITUOTT. VALM. TILLV. AV GLAS-, LER- O STENPRODUKTER	2390.6	10.2	10.2			3.6			3.6
23 METALLIEN VALMISTUS - METALLFRAMSTÄLLNING 24- METALLITUOTT., KONEIDEN JA LAITT.,SÄHKÖTEKN. 27 TUOTT. JA INSTR. SEKÄ KULKUNEUVUJEN VALMISTUS TILLV. AV METALLVAROR, MASKINER, ELTEKN. PR. O INSTR. SAMT TILLV. AV TRANSPORTMEDEL	1700.5	1353.4	463.2	890.2		8.3	8.3		
17 JA 29 MUU TEOLLISUUS- ÖVRIG TILLVERKNING	9475.3	1444.1	171.6	1049.5	223.0	8.2			8.2
	1456.6	223.2	168.9	54.3		20.1			20.1
E ENERGIA JA VESIHUOLTO ENERGI- O VATTENFÖRSÖRJNING	2024.7	677.6	677.6						
F RAKENTAMINEN- BYGGVERKSAMHET	3450.3	9.3	9.3			24.6	1.1		23.5
G KAUPPA- HANDEL	15017.4	2480.8	570.0	1857.5	53.3	844.6	173.2	512.9	158.5
41- TUOKKAUPPA JA AGENTUURITOIMINTA 42 PARTIHANDEL O AGENTURVERKSAMHET	6755.3	1229.7	488.8	700.0	40.9	476.4	2.6	473.8	
43- MUU KAUPPA 45 ÖVRIG HANDEL	8262.1	1251.0	81.2	1157.5	12.3	368.3	170.7	39.1	158.5
H MAJOITUS- JA RAVITSEMISTOIMINTA HOTELL- O RESTAURANGVERKSAMHET	1632.5	77.4	.3	77.1		3.6	.8		2.8
I KULJETUS- TRANSPORT	2892.5	1644.4	71.0	1573.4		6.2	2.0	3.2	1.0
J TIETOLIIKENNE- POST O TELEKOMMUNIKATIONER	289.8	697.6	17.1	680.5		4.0			4.0
L KIINTEISTÖ-, PUHTAUS- JA VUOKRAUSPALVELUT FASTIGHETS-, RENGÖRINGS- O UTHYRNINGSTJÄNSTER	4605.7	104.5	32.3	52.7	19.5	255.0	71.9	178.2	4.9
M TEKNINEN PALVELU JA PALVELUT LIIKE-ELÄMÄLLE TEKNISKA TJÄNSTER O UPPDRAGSVERKSAMHET	3499.1	217.4	133.6		83.8	38.3	.9	35.2	2.2
O KOULUTUS JA TUTKIMUS- UTBILDNING O FORSKNING	321.4	652.8		652.8					
P TERVEYS- JA SOSIAALIPALVELUT HÄLSO-, SJUK- O SOSIALVÅRD	731.9	12.2	12.2						
R VIRKISTYS- JA KULTTUURIPALVELUT REKREATION O KULTUR	337.2	478.0		478.0					
S JÄRJESTÖ- JA USKONNOLLINEN TOIMINTA ORGANISATIONER O RELIGIÖS VERKSAMHET	484.8								
T MUUT PALVELUT - ÖVRIGA TJÄNSTER	168.3	11.3	11.3			1.4			1.4
OO...T KAIKKIAAN - INALLES	68244.8	18375.0	4841.7	9985.5	3547.8	2705.9	857.8	1597.5	250.6

4	5	1...5	LUO-
MUUT VA- KUUTUS- LAITOK- SET*	KANSAN- ELÄKE- LAITOS	KAIK- KIAAN	TON- SAA- JAT
ÖVRIGA FÖRSÄK- RINGSAN- STALTER*	FOLKPEN- SIONSAN- STALTEN	INALLES	KRE- DIT- TA- GARNA
5.6		232.9	00
440.8		608.9	A
78.4		444.8	B
24.2		233.6	C
2447.7	105.5	47211.4	D
12.1		5260.1	11
.3		1653.1	12- 13
168.7		1989.4	14
1318.9	75.5	10150.3	15
24.0		3445.6	16
48.8		5714.0	18- 21
194.4	30.0	2598.8	22
		3092.2	23
661.2		11588.8	24- 27
19.2		1719.1	176 29
70.7	31.8	2804.8	E
4272.2	100.0	7856.4	F
157.1	31.6	18531.5	G
89.6	30.0	8581.0	41- 42
67.5	1.6	9950.5	43- 44
29.5	1.5	1744.5	H
790.4		5333.5	I
1.2		992.6	J
1276.1	1.5	6242.8	L
54.2		3809.0	M
3.9		978.1	O
20.1		764.2	P
59.2		874.4	R
		484.8	S
.5		181.5	T
9731.9	271.9	99329.5	00- T

ELÄKEVAKUUTUSTA HARJOITTAJAVIEN LAITOSTEN  
TAKAISINLAINAUS  
LUOTONSAAJIEN SEKTORIN MUKAAN  
MILJ. MK

PENSIONS-FÖRSÄKRINGSANSTALTERS  
ÅTERLÄNING  
ENLIGT KREDITTAGARSEKTORER  
MILJ. MK

	1	2	22	23	3	32+33	34	1...5	
LUOTONANTAJIEN ELÄKELAITOSRYHMÄT - KREDITGIVARNAS PENSIONSANSTALTSGRUPPER:	HENKI- JA ELÄKE- VAKUUTUS YHTIÖT *	ELÄKE- SÄÄTIÖT	LISÄETU + TEL- ELÄKE- SÄÄTIÖT	TEL- ELÄKE- SÄÄTIÖT	ELÄKE- KASSAT	LISÄETU- + TEL- ELÄKE- KASSAT	YRITTÄJÄ ELÄKE- KASSAT	KAIK- KIAAN	LUO- TON- SAA- JAT
	LIV- OCH PENSIONS FÖRSÄKR. BOLAG *	PENSIONS STIF- TELSE	TILLÄGGS FÖRMÄNS+ APL-PENS STIFT.	APL- PENSIONS STIF- TELSE	PENSIONS KASSOR	TILLÄGGS FÖRMÄNS+ APL-PENS KASSOR	FÖRE- TAGAR- PENSIONS KASSOR	INALLES	KRE- DIT- TA- GARNA
<b>LUOTONSAAJIEN SEKTORIT - KREDITTAGARSEKTORER :</b>									
1 YHTEISÖYRITYKSET - SAMMANSLUTNINGSFÖRETAG	49780.9	12324.0	9721.2	2602.8	142.7	102.5	40.2	62247.6	1
11 JULKISET YRITYKSET - OFFENTLIGA FÖRETAG	2761.5	7187.2	4920.3	2266.9				9948.7	11
12 YKSITYISET ULKOMAALAISTEN YRITYKSET - PRIVATA UTLÄNDSKA FÖRETAG	112.0	338.0	338.0					450.0	12
13 YKSITYISET SUOMALAISTEN YRITYKSET - PRIVATA INHEMSKA FÖRETAG	46907.3	4798.7	4462.8	335.9	142.7	102.5	40.2	51848.7	13
2 RAHOITUSLAITOKSET - FINANSIERINGSINSTITUT	2451.2	19.3	19.3					2470.5	2
21 SUOMEN PANKKI - FINLANDS BANK	76.0							76.0	21
22 MUUT RAHALAITOKSET: YKSITYISET - ÖVRIGA PENNINGINRÄTTNINGAR: PRIVATA	126.3							126.3	22
221+23 LIIKEPANKIT - AFFÄRSBANKER	125.4							125.4	221
222 SÄÄSTÖPANKIT - SPARBANKER	1.0							1.0	222
24 VAKUUTUSLAITOKSET - FÖRSÄKRINGSANSTALTER	1295.1	19.3	19.3					1314.4	24
241 HENKI- JA ELÄKEVAKUUTUSYHTIÖT LIV- OCH PENSIONS-FÖRSÄKRINGSBOLAG	389.0							389.0	241
242 VAHINKOVAKUUTUSYHTIÖT - SKADEFÖRSÄKRINGSBOLAG	864.6	19.3	19.3					883.9	242
243 ELÄKESÄÄTIÖT, -KASSAT, TYÖELÄKELAITOKSET- PENSIONSSTIFT., -KASSOR, ARBETPENS. ANSTALTER	19.5							19.5	243
244 MUUT VAKUUTUSLAITOKSET - ÖVRIGA FÖRSÄKRINGSANSTALTER	22.0							22.0	244
25 MUUT RAHOITUSLAITOKSET: YKSITYISET - ÖVRIGA FINANSIERINGSINSTITUT: PRIVATA	908.7							908.7	25
251 YKS. KIINNITYSLUOTTOPANKIT PRIVATA HYPOTEKSBANKER	3.4							3.4	251
252 YKSITYISET LUOTTO-OSAKEYHTIÖT - PRIVATA KREDITAKTIEBOLAG	2.2							2.2	252
253+254 MUUT YKSITYISET RAHOITUSLAITOKSET- ÖVRIGA PRIVATA FINANSIERINGSINSTITUT	903.1							903.1	253+ 254
26 MUUT RAHOITUSLAITOKSET: JULKISET ÖVRIGA FINANSIERINGSINSTITUT: OFFENTLIGA	45.1							45.1	26
3 JULKISYHTEISÖT - OFFENTLIGA SAMMANSLUTNINGAR	1.7							1.7	3
31 VALTIO - STATEN	.1							.1	31
32 KUNNAT JA KUNTAINLIITOT - KOMMUNER OCH KOMMUNALFÖRBUND	1.4							1.4	32
321 KAUPUNGIT - STÄDER	1.0							1.0	321
322 MUUT KUNNAT - ÖVRIGA KOMMUNER	.1							.1	322
323 KUNTAINLIITOT - KOMMUNALFÖRBUND	.3							.3	323
33 SOSIAALITURVARAHASTOT - SOCIALSKYDDSPONDER	.1							.1	33
4 VOITTOA TAVOITTELEMATTOMAT YHTEISÖT - ICKE VINSTSYFTANDE SAMMANSLUTNINGAR	1069.1	24.7	24.7					1093.8	4
41 VALTIONAPULAITOKSET - STATSUNDERSTÖDDA INSTIT.	15.9							15.9	41
42 VALTIONKIRKOT - STATSKYRKOR	3.9							3.9	42
43 SÄÄTIÖT JA RAHASTOT - STIFTELSE	171.2							171.2	43
441 ASUNTO-OSAKEYHTIÖT JA OSUUSKUNNAT: VALTION LAINOITTAMAT - BOSTADSAKTIEBOLAG OCH ANDEL- SLAG: FINANSIERADE MED STATLIGA BOSTADSLÄN	5.2							5.2	441
442 ASUNTO-OSAKEYHTIÖT JA OSUUSKUNNAT: MUUT - BOSTADSAKTIEBOLAG OCH ANDELSLAG: ANDRA	3.2							3.2	442
443 ASUINKIINTEISTÖYHTIÖT: VALTION ASUNTOLAI- NOITTAMAT - BOSTADSFÄSTIGHETSBOLAG: FINANSIERADE MED STATLIGA BOSTADSLÄN	1.0							1.0	443
444 ASUINKIINTEISTÖYHTIÖT: MUUT - BOSTADSFÄSTIGHETSBOLAG: ANDRA	193.7							193.7	444
49 MUUT VOITTOA TAVOITTELEMATTOMAT YHTEISÖT- ÖVRIGA ICKE VINSTSYFTANDE SAMMANSLUTNINGAR	675.0	24.7	24.7					699.7	49
5 KOTITALOUDET - HUSHÄLL	34.1							34.1	5
51 ELINKEINONHARJOITTAJAVIEN KOTITALOUDET - NÄRINGSIDKARES HUSHÄLL	27.9							27.9	51
54 PALKANSAAJAKOTITALOUDET - LÖNTAGARHUSHÄLL	6.2							6.2	54
1...6 KAIKKIAAN - INALLES	53336.9	12368.0	9765.2	2602.8	142.7	102.5	40.2	65847.6	1.6
SIITÄ: LUOTONANTO YLEISÖLLE 1) DÄRAV: UTLÄNING TILL ALLMÄNHETEN 1)	50885.5	12348.7	9745.9	2602.8	142.7	102.5	40.2	63376.9	

1) EI SISÄLLÄ RAHOITUSLAITOSTEN, VALTION, SOSIAALITURVARAHASTOJEN JA ULKOMAIDEN SAAMIA LUOTTOJA EIKÄ VALTION VAROISTA KUNNILLE EDELLEEN VÄLITETTÄVÄKSI MYÖNNETTYJÄ LUOTTOJA - OMFATTAR VARKEN KREDITER SOM FINANSIERINGSINSTITUTEN, STATEN, SOCIALSKYDDSPONDERNA OCH UTLANDET ERHÄLLIT ELLER UR STATENS MEDEL BEVILJADE KREDITER SOM KOMMUNERNA FÖRMEDLAR VIDARE

\*) RYHMÄÄN SISÄLTYYVÄT VAIN ELÄKEVAKUUTUSTA HARJOITTAVAT LAITOKSET - I GRUPPEN INGÄR ENDAST DE INRÄTTNINGAR SOM IDKAR PENSIONS-FÖRSÄKRING.

ELÄKEVAKUUTUSTA HARJOITTAJAVIEN LAITOSTEN  
TAKAISINLAINAUS YRITYKSILLE JA ELINKEINONHARJOITTAJEN  
KOTITALOUKSILLE LUOTONSAAJIEN TOIMIALAN MUKAAN  
MILJ. MK

PENSIONS FÖRSÄKRINGSANSTÄLTARE  
ÅTERLÄNING TILL FÖRETAG OCH NÄRINGSIDKARE  
HUSHÅLL ENLIGT KREDITTAGARENS NÄRINGSREN  
MILJ. MK

LUOTONANTAJIEN ELÄKELAITOSRYHMÄT - KREDITGIVARNAS PENSIONSANSTÄLTSGRUPPER:	1 HENKI- JA ELÄKE VAKUUTUS YHTIÖT LIV- OCH PENSIONS FÖRSÄKR. BOLAG	2 ELÄKE- SÄÄTIÖT	22 LISÄETU + TEL- ELÄKE- SÄÄTIÖT TILLÄGGS STIF- FÖRMÄNS- APL-PENS STIFT.	23 TEL- ELÄKE SÄÄTIÖT APL- PENSIONS STIF- TELSE	3 ELÄKE- KASSAT	32+33 LISÄETU- + TEL- ELÄKE- KASSAT	34 YRITTÄJÄ ELÄKE- KASSAT FÖRE- TAGAR- PENSIONS KASSOR	1...5 KAIK- KIAAN INALLE	LUO- TON- SAA- JAT KRE- DIT- TA- GARNA
LUOTONSAAJIEN TOIMIALAT - KREDITTAGARENS NÄRINGSRENAR :									
OO ERITTELEMÄTÖN ELINK.TOIM.-ODIFF. NÄRINGSVERKS.	8.7							8.7	OO
A MAATALOUS, KALA- JA RIISTATALOUS - JORDBRUK, FISKE, JAKT O JAKTVÄRD	88.0							88.0	A
B METSÄTALOUS- SKOGSBRUK	171.8							171.8	B
C KAIVOS- JA KAIVANNAISTOIMINTA- GRUVOR O MINERALBROTT	154.2							154.2	C
D TEOLLISUUS - TILLVERKNINGSINDUSTRI	25958.5	7015.4	4482.6	2532.8	20.0		20.0	32993.9	D
11 ELINTARVIKKEIDEN, JUOMIEN JA TUPAKAN VALM. - LIVSMEDELS-, DRYCKESVARU- O TOBAKSTILLV.	3074.1							3074.1	11
12- TEKST.-,VAATTEIDEN,NAHKATUOTT.JA JALK.VALM.- 13 TEXTIL-, KLÄDER-, SKODON- O LÄDERVARUTILLV.	1147.3	158.9	125.7	33.2	.6		.6	1306.8	12- 13
14 PUUTAVARAN JA PUUTUOTT.VALMISTUS TILLVERKN. AV TRÄVAROR O PRODUKTER AV TRÄ	1480.7				3.6		3.6	1484.3	14
15 MASSAN, PAPERIN JA PAP.TUOTT.VALM. TILLV. AV MASSA, PAPPER O PAPPERSVAROR	4460.2	2228.9	650.2	1578.7				6689.1	15
16 KUSTANTAMINEN JA PAINAMINEN FÖRLAGSVERKSAMHET O TRYCKNING	2308.8	333.2	333.2		1.5		1.5	2643.5	16
18- KEMIKAALIEN, KEM.TUOTT., ÖLJY-JA KIVIH.TUOTT., 21 YDINPOLTTOAINEEN,KUMI- JA MUOVITUOTT. VALM. TILLV. AV KEMIKALIER, OLJE- O STENKOLPROD., SAMT KÄRNBRÄNSLE O GUMMI- O PLASTVAROR	1019.7	2077.3	1379.4	697.9	2.0		2.0	3099.0	18- 21
22 LASI-, SAVI- JA KIVITUOTT. VALM. TILLV. AV GLAS-, LER- O STENPRODUKTER	2179.2				2.9		2.9	2182.1	22
23 METALLIEN VALMISTUS - METALLFRAMSTÄLLNING 24- METALLITUOTT., KONEIDEN JA LAITT.,SÄHKÖTEKN. 27 TUOTT. JA INSTR. SEKÄ KULKUNEUVOJEN VALMISTUS TILLV. AV METALLVAROR, MASKINER, ELTEKN. PR. O INSTR. SAMT TILLV. AV TRANSPORTMEDEL	1418.0	890.2	890.2					2308.2	23
17 JA 29 MUU TEOLLISUUS- ÖVRIG TILLVERKNING	7994.3	1272.5	1049.5	223.0	5.3		5.3	9272.1	24- 27
	876.1	54.3	54.3		4.0		4.0	934.4	176 29
E ENERGIA JA VESIHUOLTO ENERGI- O VATTENFÖRSÖRJNING	1397.1							1397.1	E
F RAKENTAMINEN- BYGGVERKSAMHET	2504.3					5.2	5.2	2509.5	F
G KAUPPA- HANDEL	10826.4	1847.3	1831.1	16.2	8.1		8.1	12681.8	G
41- TUOKKAUPPA JA AGENTUURITOIMINTA 42 PARTIHANDEL O AGENTURVERKSAMHET	4748.9	689.8	673.6	16.2				5438.7	41- 42
43- MUU KAUPPA 45 ÖVRIG HANDEL	6077.5	1157.5	1157.5		8.1		8.1	7243.1	43- 44
H MAJOITUS- JA RAVITSEMISTOIMINTA HOTELL- O RESTAURANGVERKSAMHET	1095.7	62.9	62.9		.9		.9	1159.5	H
I KULJETUS- TRANSPORT	2254.1	1572.9	1572.9					3827.0	I
J TIETOLIIKENNE- POST O TELEKOMMUNIKATIONER	238.6	640.9	640.9		4.0		4.0	883.5	J
L KIIINTEISTÖ-, PUHTAUS- JA VUOKRAUSPALVELUT FASTIGHETS-, RENGÖRINGS- O UTHYRNINGSTJÄNSTER	1213.7				102.5	102.5		1316.2	L
M TEKNINEN PALVELU JA PALVELUT LIIKE-ELÄMÄLLE TEKNISKA TJÄNSTER O UPPDRAGSVERKSAMHET	2402.0	53.8		53.8	1.3		1.3	2457.1	M
O KOULUTUS JA TUTKIMUS- UTBILDNING O FORSKNING	269.1	652.8	652.8					921.9	O
P TERVEYS- JA SOSIAALIPALVELUT HÄLSO-, SJUK- O SOSIALVÄRD	505.4							505.4	P
R VIRKISTYS- JA KULTTUURIPALVELUT REKREATION O KULTUR	253.9	478.0	478.0					731.9	R
S JÄRJESTÖ- JA USKONNOLLINEN TOIMINTA ORGANISATIONER O RELIGIÖS VERKSAMHET	390.7							390.7	S
T MUUT PALVELUT - ÖVRIGA TJÄNSTER	76.4				.6		.6	77.0	T
OO...T KAIKKIAAN - INALLE	49808.7	12324.0	9721.2	2602.8	142.7	102.5	40.2	62275.4	OO- T

RAHOITUSLAITOSTEN, VALTION JA SOSIAALITURVARAHASTOJEN  
MYÖNTÄMÄT NOSTETUT ASUNTOLUOTOTFINANSIERINGSINSTITUTENS, STATENS OCH SOCIALSKYDDSFONDERNAS  
BOSTADSKREDITER

MILJ. MK

MILJ. MK

LUOTONSAAJIEN SEKTORIT JA LUOTTOJEN KÄYTTÖTARKOITUS - KREDITTAGARSEKTORER OCH KREDITERNAS ANVÄNDNINGSSYFTE:	2	21	221+23	222	223	24	241	242
	RAHOI- TUSLAI- TOKSET	SUOMEN PANKKI	LIIKE- PANKIT	SÄÄSTÖ- PANKIT	OSUUS- PANKIT	VAKUU- TUSLAI- TOKSET	HENKI-JA ELÄKE- VAKUUTUS YHTIÖT	VAHINKO- VAKUUTUS YHT
	FINAN- SIERINGS INSTITUT	FINLANDS BANK	AFFÄRS- BANKER	SPAR- BANKER	ANDELS- BANKER	FÖRSÄK- RINGSAN- STALTER	LIV- OCH PENSIONS FÖRSÄKR. BOLAG	SKADE- FÖRSÄKR- RIN BO
1 YHTEISÖYRITYKSET - SAMMANSLUTNINGSFÖRETAG	6824.8		2130.6	1631.1	1061.7	1252.7	702.0	473.1
- ASUINRAKENNUKSET - BOSTADSBYGGNADER	4097.3		1025.7	760.6	586.9	1135.3	644.3	447.7
- OSAKKEET JA OSUUEDE - AKTIER OCH ANDELAR	2727.4		1104.9	870.5	474.8	117.4	57.7	25.4
2 RAHOITUSLAITOKSET - FINANSIERINGSINSTITUT	629.1		121.5	54.2	7.8	443.6	210.1	.2
- ASUINRAKENNUKSET - BOSTADSBYGGNADER	583.9		90.4	44.8	3.9	442.8	209.5	
- OSAKKEET JA OSUUEDE - AKTIER OCH ANDELAR	45.2		31.2	9.4	3.9	.7	.5	.2
3 JULKISYHTEISÖT - OFFENTLIGA SAMMANSLUTNINGAR	687.4		138.3	143.0	108.9	122.0	26.1	25.4
- ASUINRAKENNUKSET - BOSTADSBYGGNADER	587.7		127.0	127.8	82.2	121.5	26.1	25.1
- OSAKKEET JA OSUUEDE - AKTIER OCH ANDELAR	99.8		11.3	15.3	26.7	.5		.3
4 YKSITYISET VOITTOA TAVOITTELEMATTOMAT YHTEISÖT - PRIVATA ICKE VINSTSYFTANDE SAMMANSLUTNINGAR	14049.0		5000.2	1920.1	1351.1	4915.3	2984.7	726.6
- ASUINRAKENNUKSET - BOSTADSBYGGNADER	13036.7		4602.6	1608.5	1165.8	4896.1	2980.9	711.5
- OSAKKEET JA OSUUEDE - AKTIER OCH ANDELAR	1012.1		397.6	311.6	185.2	19.2	3.8	15.1
5 KOTITALOUDET - HUSHÄLL	110271.9	126.4	48309.8	27116.4	30147.4	1452.1	578.5	345.9
- ASUINRAKENNUKSET - BOSTADSBYGGNADER	52005.8	24.2	17314.5	14909.0	17398.1	641.2	234.6	137.8
- OSAKKEET JA OSUUEDE - AKTIER OCH ANDELAR	58265.9	102.2	30995.3	12207.4	12749.3	810.9	343.9	208.1
51 ELINKEINONHARJOITTAJIEN KOTITALOUDET - NÄRINGSIDKARES HUSHÄLL	6615.4		1174.7	1616.9	3617.6	51.0	1.6	2.1
- ASUINRAKENNUKSET - BOSTADSBYGGNADER	5284.0		767.7	1380.2	2973.7	50.3	1.2	1.9
- OSAKKEET JA OSUUEDE - AKTIER OCH ANDELAR	1331.3		407.0	236.7	643.9	.7	.4	.2
54 PALKANSAAJAKOTITALOUDET - LÖNTAGARHUSHÄLL	98045.7	126.4	44262.7	24836.4	24480.3	1401.0	576.9	343.7
- ASUINRAKENNUKSET - BOSTADSBYGGNADER	44873.6	24.2	15844.0	13205.3	13610.6	591.0	233.5	135.9
- OSAKKEET JA OSUUEDE - AKTIER OCH ANDELAR	53172.1	102.2	28418.7	11631.2	10869.7	810.0	343.4	207.8
59 MUUT KOTITALOUDET - ÖVRIGA HUSHÄLL	5610.7		2872.4	663.0	2049.5	.1	.1	
- ASUINRAKENNUKSET - BOSTADSBYGGNADER	1848.3		702.8	323.5	813.8			
- OSAKKEET JA OSUUEDE - AKTIER OCH ANDELAR	3762.4		2169.6	339.5	1235.7	.1	.1	
1...5 KAIKKIAAN - INALLES	132462.2	126.4	55700.5	30864.8	32676.9	8185.8	4501.5	1571.1
- ASUINRAKENNUKSET - BOSTADSBYGGNADER	70311.9	24.2	23160.2	17450.7	19237.1	7237.0	4095.5	1322.1
- OSAKKEET JA OSUUEDE - AKTIER OCH ANDELAR	62150.2	102.2	32540.3	13414.1	13439.8	948.7	406.0	249.0

LUOTTOKANTATILASTO - STATISTIKEN ÖVER KREDITBESTÄNDET 31.12.1992

TAULU - TABELL: 4.1.1.2.

RAHOITUSLAITOSTEN, VALTION JA SOSIAALITURVARAHASTOJEN  
MYÖNTÄMÄT NOSTETUT ASUNTOLUOTOTFINANSIERINGSINSTITUTENS, STATENS OCH SOCIALSKYDDSFONDERNAS  
BOSTADSKREDITER

MILJ. MK - MUKANA VAPAA-AJAN ASUNTOJEN LUOTOTUS

MILJ. MK - INBERÄKNAD KREDITER FÖR FRITIDSBOSTÄDER

LUOTONSAAJIEN SEKTORIT JA LUOTTOJEN KÄYTTÖTARKOITUS - KREDITTAGARSEKTORER OCH KREDITERNAS ANVÄNDNINGSSYFTE:	2	21	221+23	222	223	24	241	242
	RAHOI- TUSLAI- TOKSET	SUOMEN PANKKI	LIIKE- PANKIT	SÄÄSTÖ- PANKIT	OSUUS- PANKIT	VAKUU- TUSLAI- TOKSET	HENKI-JA ELÄKE- VAKUUTUS YHTIÖT	VAHINKO- VAKUUTUS YHT
	FINAN- SIERINGS INSTITUT	FINLANDS BANK	AFFÄRS- BANKER	SPAR- BANKER	ANDELS- BANKER	FÖRSÄK- RINGSAN- STALTER	LIV- OCH PENSIONS FÖRSÄKR. BOLAG	SKADE- FÖRSÄKR- RIN BO
1 YHTEISÖYRITYKSET - SAMMANSLUTNINGSFÖRETAG	7686.5		2926.7	1663.0	1074.2	1254.0	702.5	473.9
- ASUINRAKENNUKSET - BOSTADSBYGGNADER	4097.3		1025.7	760.6	586.9	1135.3	644.3	447.7
- OSAKKEET JA OSUUEDE - AKTIER OCH ANDELAR	2727.4		1104.9	870.5	474.8	117.4	57.7	25.4
- VAPAA-AJAN ASUNNOT - FRITIDS BOSTÄDER	861.8		796.0	31.9	12.6	1.4	.5	.9
2 RAHOITUSLAITOKSET - FINANSIERINGSINSTITUT	629.8		121.9	54.5	7.8	443.6	210.1	.2
- ASUINRAKENNUKSET - BOSTADSBYGGNADER	583.9		90.4	44.8	3.9	442.8	209.5	
- OSAKKEET JA OSUUEDE - AKTIER OCH ANDELAR	45.2		31.2	9.4	3.9	.7	.5	.2
- VAPAA-AJAN ASUNNOT - FRITIDS BOSTÄDER	.6		.3	.3				
3 JULKISYHTEISÖT - OFFENTLIGA SAMMANSLUTNINGAR	844.5		268.8	143.0	108.9	122.0	26.1	25.4
- ASUINRAKENNUKSET - BOSTADSBYGGNADER	587.7		127.0	127.8	82.2	121.5	26.1	25.1
- OSAKKEET JA OSUUEDE - AKTIER OCH ANDELAR	99.8		11.3	15.3	26.7	.5		.3
- VAPAA-AJAN ASUNNOT - FRITIDS BOSTÄDER	157.1		130.5					
4 YKSITYISET VOITTOA TAVOITTELEMATTOMAT YHTEISÖT - PRIVATA ICKE VINSTSYFTANDE SAMMANSLUTNINGAR	14344.5		5285.3	1924.8	1354.8	4915.3	2984.7	726.6
- ASUINRAKENNUKSET - BOSTADSBYGGNADER	13036.7		4602.6	1608.5	1165.8	4896.1	2980.9	711.5
- OSAKKEET JA OSUUEDE - AKTIER OCH ANDELAR	1012.1		397.6	311.6	185.2	19.2	3.8	15.1
- VAPAA-AJAN ASUNNOT - FRITIDS BOSTÄDER	295.6		285.1	4.7	3.8			
5 KOTITALOUDET - HUSHÄLL	111496.7	126.4	49089.9	27318.4	30370.4	1460.4	586.2	346.5
- ASUINRAKENNUKSET - BOSTADSBYGGNADER	52005.8	24.2	17314.5	14909.0	17398.1	641.2	234.6	137.8
- OSAKKEET JA OSUUEDE - AKTIER OCH ANDELAR	58265.9	102.2	30995.3	12207.4	12749.3	810.9	343.9	208.1
- VAPAA-AJAN ASUNNOT - FRITIDS BOSTÄDER	1224.6		780.1	202.0	222.9	8.2	7.6	.6
51 ELINKEINONHARJOITTAJIEN KOTITALOUDET - NÄRINGSIDKARES HUSHÄLL	6713.3		1222.7	1636.1	3646.6	51.1	1.6	2.2
- ASUINRAKENNUKSET - BOSTADSBYGGNADER	5284.0		767.7	1380.2	2973.7	50.3	1.2	1.9
- OSAKKEET JA OSUUEDE - AKTIER OCH ANDELAR	1331.3		407.0	236.7	643.9	.7	.4	.2
- VAPAA-AJAN ASUNNOT - FRITIDS BOSTÄDER	97.9		48.0	19.3	29.0			
54 PALKANSAAJAKOTITALOUDET - LÖNTAGARHUSHÄLL	99123.0	126.4	44964.1	25014.0	24661.1	1409.2	584.5	344.3
- ASUINRAKENNUKSET - BOSTADSBYGGNADER	44873.6	24.2	15844.0	13205.3	13610.6	591.0	233.5	135.9
- OSAKKEET JA OSUUEDE - AKTIER OCH ANDELAR	53172.1	102.2	28418.7	11631.2	10869.7	810.0	343.4	207.8
- VAPAA-AJAN ASUNNOT - FRITIDS BOSTÄDER	1077.3		701.4	177.5	180.8	8.2	7.6	.6
59 MUUT KOTITALOUDET - ÖVRIGA HUSHÄLL	5660.2		2903.1	668.2	2062.6	.1	.1	
- ASUINRAKENNUKSET - BOSTADSBYGGNADER	1848.3		702.8	323.5	813.8			
- OSAKKEET JA OSUUEDE - AKTIER OCH ANDELAR	3762.4		2169.6	339.5	1235.7	.1	.1	
- VAPAA-AJAN ASUNNOT - FRITIDS BOSTÄDER	49.4		30.7	5.2	13.0			
1...5 KAIKKIAAN - INALLES	135001.9	126.4	57692.6	31103.7	32916.1	8195.4	4509.6	1572.6
- ASUINRAKENNUKSET - BOSTADSBYGGNADER	70311.9	24.2	23160.2	17450.7	19237.1	7237.0	4095.5	1322.1
- OSAKKEET JA OSUUEDE - AKTIER OCH ANDELAR	62150.2	102.2	32540.3	13414.1	13439.8	948.7	406.0	249.0
- VAPAA-AJAN ASUNNOT - FRITIDS BOSTÄDER	2539.6		1992.0	238.9	239.2	9.6	8.1	1.5

243	25	251	252	253+254	26	27	3	31	32	33	2...3	LUO-
ELÄKE- SÄÄTIÖT JÄ -KASSAT PENSION- STIFTEL- SER OCH -KASSOR	MUUT RA- HOITUS- LAIT.: YKSIT. ÖVR. FI- NANSIER. INSTITUT PRIVATA	YKS. KIINNI- TUSLUOT- TOPANKIT PRIVATA HYPOTEKS BANKER	YKS. LUOTTO- OSAKE- YHTIÖT PRIVATA KREDIT- AKTIE- BOLAG	MUUT YKS RAHOITUS LAIT. ÖVRIGA PRIVATA FINANS. INSTITUT	MUUT RA- HOITUS- LAIT.: JULKISET ÖVR. FI- NANSIER. INSTITUT OFFENTL.	ULKOM. RAHOI- TUSLAI- TOKSET UTL. FINAN- SIERINGS INSTITUT	JULKIS- YHTEISÖT OFFENT- LIGA SAMMAN- SLUTN.	VALTIO STATEN	KUNTIEN VALTION VAR.VÄL. LUOTOT AV KOMM. FORMEDL. KREDITER	SOSIAALI TURVA- RAHASTOT SOCIAL- SKYDDS- FONDER	KAIK- KIAAN INALLES	LUO- TON- SAA- JAT KRE- DIT- TA- GARNA
77.6	553.9	535.1		18.8	194.8		457.3	456.3	1.0		7282.1	1
43.3	415.2	413.7		1.5	173.6		251.8	250.8	1.0		4349.1	
34.3	138.6	121.4		17.2	21.2		205.5	205.5			2932.9	
233.3	2.0	2.0					30.0	30.0			659.1	2
233.3	2.0	2.0					30.0	30.0			613.9	
											45.2	
70.5	115.1	115.1			60.1		2360.6	2334.4	25.8	.4	3048.0	3
70.3	85.7	85.7			43.5		2114.4	2088.2	25.8	.4	2702.1	
.2	29.4	29.4			16.6		246.2	246.2			346.0	
1204.0	699.3	695.1		4.2	163.0		29245.3	28974.1	271.2		43294.3	4
1203.7	622.9	618.7		4.2	140.8		28899.1	28627.9	271.2		41935.8	
.3	76.3	76.3			22.2		346.2	346.2			1358.3	
527.7	3031.1	2897.2	6.8	127.1	23.0	65.7	14198.3	28.2	14170.1		124470.2	5
268.8	1705.3	1693.8	6.8	4.7		13.5	8789.3	25.0	8764.3		60795.1	
258.9	1325.7	1203.4		122.3	23.0	52.1	5409.0	3.2	5405.8		63674.9	
47.3	155.2	154.8		.4							6615.4	51
47.2	112.1	112.1									5284.0	
.1	43.0	42.7		.3							1331.3	
480.4	2850.2	2716.7	6.8	126.7	23.0	65.7	13999.1	27.9	13971.2		112044.8	54
221.6	1585.0	1573.5	6.8	4.7		13.5	8590.2	24.7	8565.5		53463.8	
258.8	1265.2	1143.2		122.0	23.0	52.1	5409.0	3.2	5405.8		58581.1	
	25.7	25.7					199.1	.3	198.8		5809.8	59
	8.2	8.2					199.1	.3	198.8		2047.4	
	17.5	17.5									3762.4	
2113.2	4401.3	4244.4	6.8	150.1	440.8	65.7	46291.5	31823.0	14468.1	.4	178753.7	1.5
1819.4	2831.3	2814.0	6.8	10.5	357.9	13.5	40084.5	31021.8	9062.3	.4	110396.4	
293.7	1570.0	1430.4		139.6	83.0	52.1	6207.0	801.2	5405.8		68357.2	

31.12.1992

TAULU - TABELL: 4.1.1.2.

243	25	251	252	253+254	26	27	3	31	32	33	2...3	LUO-
ELÄKE- SÄÄTIÖT JÄ -KASSAT PENSION- STIFTEL- SER OCH -KASSOR	MUUT RA- HOITUS- LAIT.: YKSIT. ÖVR. FI- NANSIER. INSTITUT PRIVATA	YKS. KIINNI- TUSLUOT- TOPANKIT PRIVATA HYPOTEKS BANKER	YKS. LUOTTO- OSAKE- YHTIÖT PRIVATA KREDIT- AKTIE- BOLAG	MUUT YKS RAHOITUS LAIT. ÖVRIGA PRIVATA FINANS. INSTITUT	MUUT RA- HOITUS- LAIT.: JULKISET ÖVR. FI- NANSIER. INSTITUT OFFENTL.	ULKOM. RAHOI- TUSLAI- TOKSET UTL. FINAN- SIERINGS INSTITUT	JULKIS- YHTEISÖT OFFENT- LIGA SAMMAN- SLUTN.	VALTIO STATEN	KUNTIEN VALTION VAR.VÄL. LUOTOT AV KOMM. FORMEDL. KREDITER	SOSIAALI TURVA- RAHASTOT SOCIAL- SKYDDS- FONDER	KAIK- KIAAN INALLES	LUO- TON- SAA- JAT KRE- DIT- TA- GARNA
77.6	554.3	535.4		18.9	214.3		457.3	456.3	1.0		8143.8	1
43.3	415.2	413.7		1.5	173.6		251.8	250.8	1.0		4349.1	
34.3	138.6	121.4		17.2	21.2		205.5	205.5			2932.9	
	.4	.3		.1	19.5						861.8	
233.3	2.0	2.0					30.0	30.0			659.8	2
233.3	2.0	2.0					30.0	30.0			613.9	
											45.2	
											.6	
70.5	115.1	115.1			86.7		2360.6	2334.4	25.8	.4	3205.1	3
70.3	85.7	85.7			43.5		2114.4	2088.2	25.8	.4	2702.1	
.2	29.4	29.4			16.6		246.2	246.2			346.0	
					26.6						157.1	
1204.0	699.3	695.1		4.2	165.0		29245.3	28974.1	271.2		43589.8	4
1203.7	622.9	618.7		4.2	140.8		28899.1	28627.9	271.2		41935.8	
.3	76.3	76.3			22.2		346.2	346.2			1358.3	
					2.0						295.6	
527.7	3042.5	2907.8	6.8	127.9	23.0	65.7	14198.3	28.2	14170.1		125695.0	5
268.8	1705.3	1693.8	6.8	4.7		13.5	8789.3	25.0	8764.3		60795.1	
258.9	1325.7	1203.4		122.3	23.0	52.1	5409.0	3.2	5405.8		63674.9	
	11.4	10.6		.8							1224.6	
47.3	156.8	156.4		.4							6713.3	51
47.2	112.1	112.1									5284.0	
.1	43.0	42.7		.3							1331.3	
	1.6	1.6									97.9	
480.4	2859.5	2725.2	6.8	127.5	23.0	65.7	13999.1	27.9	13971.2		113122.1	54
221.6	1585.0	1573.5	6.8	4.7		13.5	8590.2	24.7	8565.5		53463.8	
258.8	1265.2	1143.2		122.0	23.0	52.1	5409.0	3.2	5405.8		58581.1	
	9.4	8.6		.8			199.1	.3	198.8		1077.3	
	26.2	26.2					199.1	.3	198.8		5859.3	59
	8.2	8.2									2047.4	
	17.5	17.5									3762.4	
	.5	.5									49.4	
2113.2	4413.1	4255.3	6.8	151.0	488.9	65.7	46291.5	31823.0	14468.1	.4	181293.4	1.5
1819.4	2831.3	2814.0	6.8	10.5	357.9	13.5	40084.5	31021.8	9062.3	.4	110396.4	
293.7	1570.0	1430.4		139.6	83.0	52.1	6207.0	801.2	5405.8		68357.2	
	11.8	10.9		.9	48.1						2539.6	

RAHOITUSLAITOSTEN, VALTION JA SOSIAALITURVARAHASTOJEN  
MYÖNTÄMÄT NOSTETUT ASUNTOLUOTOT

FINANSIERINGSINSTITUTENS, STATENS OCH SOCIALSKYDDSFONDERNAS  
BOSTADSKREDITER

MUUTOS AJANKOHDASTA 31.12.1991, %

FÖRÄNDRING FRÅN 31.12.1991, %

LUOTONANTAJIEN SEKTORIT - KREDITGIVARSEKTORER:	2 RAHOI- TUSLAI- TOKSET	21 SUOMEN PANKKI PANKIT	221+23 PANKIT	222 SÄKSTÖ- PANKIT	223 OSUUS- PANKIT	24 VAKUU- TUSLAI- TOKSET	241 HENKI-JA ELÄKE- VAKUUTUS YHTIÖT	242 VAHINKO- VAKUUTUS YHT
	FINAN- SIERINGS INSTITUT	FINLANDS BANK	AFFÄRS- BANKER	SPAR- BANKER	ANDELS- BANKER	FÖRSÄK- RINGSAN- STALTER	LIV- OCH PENSIONS FÖRSÄKR. BOLAG	SKADE- FÖRSÄK- RIN BO
LUOTONSAAJIEN SEKTORIT JA LUOTTOJEN KÄYTTÖTARKOITUS - KREDITTAGARSEKTORER OCH KREDITERNAS ANVÄNDNINGSSYFTE:								
1 YHTEISÖYRITYKSET - SAMMANSLUTNINGSFÖRETAG	.5		-7.7	21.0	-5.2	-8.7	-16.9	4.4
- ASUINRAKENNUKSET - BOSTADSBYGGNADER	1.2		-9.6	12.1	-6.1	-9.6	-17.1	1.8
- OSAKKEET JA OSUUEDET - AKTIER OCH ANDELAR	-12.6		-30.8	28.1	-4.5	1.9	-13.4	89.5
- VAPAA-AJAN ASUNNOT - FRITIDS BOSTÄDER	80.2		81.2	92.1	11.5	-22.2	-28.5	-18.1
2 RAHOITUSLAITOKSET - FINANSIERINGSINSTITUT	18.6		-49.8	X	-38.5	65.0	X	-33.3
- ASUINRAKENNUKSET - BOSTADSBYGGNADER	49.2		-19.8	X	-40.9	65.2	X	-100.0
- OSAKKEET JA OSUUEDET - AKTIER OCH ANDELAR	-67.4		-75.9	347.6	-36.0	-12.5	-16.6	
- VAPAA-AJAN ASUNNOT - FRITIDS BOSTÄDER	-25.0		-40.0					
3 JULKISYHTEISÖT - OFFENTLIGA SAMMANSLUTNINGAR	-9.6		-19.3	-9.1	-11.8	-38.6	-19.4	-12.1
- ASUINRAKENNUKSET - BOSTADSBYGGNADER	-12.2		-18.6	-5.2	-10.9	-38.5	-19.4	-11.6
- OSAKKEET JA OSUUEDET - AKTIER OCH ANDELAR	-2.7		-20.9	-32.0	-14.9	-58.3		-40.0
- VAPAA-AJAN ASUNNOT - FRITIDS BOSTÄDER	-3.5		-19.8					
4 YKSITYISET VOITTOA TAVOITTELEMATTOMAT YHTEISÖT - PRIVATA ICKE VINSTSVFTANDE SAMMANSLUTNINGAR	-3.1		-8.2	-10.8	-8.5	10.4	16.2	-3.1
- ASUINRAKENNUKSET - BOSTADSBYGGNADER	-3.3		-9.6	-10.3	-8.2	11.1	16.5	-8
- OSAKKEET JA OSUUEDET - AKTIER OCH ANDELAR	-2.2		.2	-13.1	-10.0	-55.1	-58.6	-53.2
- VAPAA-AJAN ASUNNOT - FRITIDS BOSTÄDER	5.8		5.3	-7.8	8.5			
5 KOTITALOUDET - HUSHÄLL	-1.8	2.5	-1.2	-6.7	1.7	.4	-2.4	2.9
- ASUINRAKENNUKSET - BOSTADSBYGGNADER	-9	-4	-6	-5.5	2.9	-2.6	-10.2	7.1
- OSAKKEET JA OSUUEDET - AKTIER OCH ANDELAR	-2.7	3.3	-1.4	-8.3	-3	2.4	1.4	.1
- VAPAA-AJAN ASUNNOT - FRITIDS BOSTÄDER	.5		-5.3	.3	34.3	173.3	X	20.0
51 ELINKEINONHARJOITTAJIEN KOTITALOUDET - NÄRINGSIDKARES HUSHÄLL	-5.0		-3.8	-13.0	-1.9		-42.8	-21.4
- ASUINRAKENNUKSET - BOSTADSBYGGNADER	-3.8		-2.3	-11.4	-7	.8	-36.8	-24.0
- OSAKKEET JA OSUUEDET - AKTIER OCH ANDELAR	-9.6		-5.8	-21.2	-7.5	-36.3	-55.5	
- VAPAA-AJAN ASUNNOT - FRITIDS BOSTÄDER	-1.9		-10.2	-7.2	18.8			
54 PALKANSAAJAKOTITALOUDET - LÖNTAGARHUSHÄLL	-1.9	2.5	-1.4	-6.2	1.9	.4	-2.2	3.1
- ASUINRAKENNUKSET - BOSTADSBYGGNADER	-8	-4	-8	-4.8	3.5	-2.9	-9.9	7.8
- OSAKKEET JA OSUUEDET - AKTIER OCH ANDELAR	-2.8	3.3	-1.6	-7.9	-4	2.4	1.5	.2
- VAPAA-AJAN ASUNNOT - FRITIDS BOSTÄDER	.2		-5.3	1.1	36.5	182.7	X	50.0
59 MUUT KOTITALOUDET - ÖVRIGA HUSHÄLL	3.1		4.0	-8.5	6.0	-50.0		-100.0
- ASUINRAKENNUKSET - BOSTADSBYGGNADER	4.8		5.9	-5.9	8.5			
- OSAKKEET JA OSUUEDET - AKTIER OCH ANDELAR	2.2		3.4	-11.0	4.2	-50.0		-100.0
- VAPAA-AJAN ASUNNOT - FRITIDS BOSTÄDER	14.3		6.2	1.9	41.3			
1...5 KAIKKIAAN - INALLES	-1.8	2.5	-2.5	-5.7	.9	5.8	11.2	.1
- ASUINRAKENNUKSET - BOSTADSBYGGNADER	-1.1	-4	-3.2	-5.1	1.8	6.6	12.5	.5
- OSAKKEET JA OSUUEDET - AKTIER OCH ANDELAR	-3.3	3.3	-3.0	-6.6	-7	-3	-2.3	-2.0
- VAPAA-AJAN ASUNNOT - FRITIDS BOSTÄDER	18.7		17.3	6.9	32.4	104.2	800.0	

X - MUUTOSPROSENTTI SUUREMPI KUIN 999.9 - FÖRÄNDRINGSPROCENTEN STÖRRE ÄN 999.9

243	25	251	252	253+254	26	27	3	31	32	33	2...3	LUO-
ELÄKE- SÄÄTIÖT JA -KASSAT PENSIONS STIFTEL- SER OCH -KASSOR	MUUT RA- HOITUS- LAIT.: YKSIT. ÖVR. FI- NANSIER. INSTITUT PRIVATA	KIINNI- TYSLUOT- TOPANKIT PRIVATA HYPOTEKS BANKER	YKS. LUOTTO- OSAKE- YHTIÖT PRIVATA KREDIT- AKTIE- BOLAG	MUUT YKS RAHOITUS LAIT. ÖVRIGA PRIVATA FINANS. INSTITUT	MUUT RA- HOITUS- LAIT.: JULKISET ÖVR. FI- NANSIER. INSTITUT OFFENTL.	ULKOM. RAHOI- TUSLAI- TOKSET UTL. FINAN- SIERINGS INSTITUT	JULKIS- YHTEISÖT OFFENT- LIGA SAMMAN- SLUTN.	VALTIO STATEN	KUNTIEN VALTION VAR.VÄL. LUOTOT AV KOMM. FÖRMEDL. STATS- KREDITER	SOSIAALI TURVA- RAHASTOT SOCIAL- SKYDDS- FONDER	KAIKI- KIAAN INALLS	LUO- TON- SAA- JAT KRE- DIT- TA- GARNA
4.4	-6.3	35.6		-90.4	X	-100.0	127.6	128.0	25.0		3.7	1
10.1	17.7	43.8		-97.6	100.0	-100.0	32.6	32.6	25.0		2.6	
-2.0	-39.6	13.7		-86.0	X		X	X			-6.3	
	-95.7			-98.9	100.0						80.2	
-10.3	-4.7	-4.7					-5.0	-5.0			17.2	2
-10.3	-4.7	-4.7					-5.0	-5.0			45.1	
											-67.4	
											-25.0	
-48.8	-5.3	-5.3			100.0		21.0	20.6	86.9	-55.5	11.1	3
-48.6	-2.9	-2.9			100.0		15.1	14.6	86.9	-55.5	7.8	
-71.4	-11.4	-11.4			100.0		117.1	117.1			60.1	
					100.0						-3.5	
6.3	7.7	7.3		147.0	-46.7		23.3	23.4	12.5		13.1	4
6.4	.8	.4		147.0	-54.5		22.4	22.5	12.5		13.0	
-76.9	142.2	142.2			100.0		195.6	195.6			17.8	
					100.0						5.8	
2.2	-1.1	1.0	-29.1	-32.3	-57.4	-27.4	8.5	4.0	8.5		-.8	5
		1.5	-29.1	-83.7		-21.5	7.1	7.7	7.1		.1	
5.6	-1.5	1.2		-22.6	-57.4	-28.9	10.9	-15.7	10.9		-1.7	
-100.0	-52.1	-51.8		-55.5		-100.0					.5	
3.9	5.3	6.7		-82.6							-5.0	51
3.7	7.8	9.2		-100.0							-3.8	
100.0	-1.8	-.2		-70.0							-9.6	
	45.4	45.4									-1.9	
2.0	-1.6	.5	-29.1	-31.7	-57.2	-27.4	8.5	4.1	8.5		-.7	54
-.8	-.7	.8	-29.1	-83.0		-21.5	7.0	7.3	7.0		.3	
5.6	-1.7	1.1		-22.3	-57.2	-28.9	10.9	-15.7	10.9		-1.7	
-100.0	-58.5	-58.8		-55.5		-100.0					.2	
	23.5	23.5					12.1		12.1		3.4	59
	54.7	54.7					12.1		12.1		5.5	
	9.3	9.3									2.2	
	100.0	100.0									14.3	
-.3	-.6	5.2	-29.1	-61.0	34.0	-27.6	18.7	24.0	8.7	-55.5	2.6	1.5
-.9	2.3	5.7	-29.1	-89.0	15.5	-22.4	18.4	22.0	7.4	-55.5	5.1	
4.1	-4.3	5.1		-50.3	51.4	-28.9	21.3	226.4	10.9		-1.5	
-100.0	-64.4	-51.1		-91.7	100.0	-100.0					18.7	

RAHOITUSLAITOSTEN, VALTION JA SOSIAALITURVARAHASTOJEN  
MYÖNTÄMÄT NOSTETUT KULUTUSLUOTOT

FINANSIERINGSINSTITUTENS, STATENS OCH SOCIALSKYDDSFONDERNAS  
KONSUMTIONSKREDITER

MILJ. MK

MILJ. MK

LUOTONANTAJIEN SEKTORIT - KREDITGIVARSEKTORER:	2	221+23	222	223	24	241	242
	RAHOI- TUSLAI- TOKSET	LIIKE- PANKIT	SÄÄSTÖ- PANKIT	OSUUS- PANKIT	VAKUU- TUSLAI- TOKSET	HENKI-JA ELÄKE- VAKUUTUS YHTIÖT	VAHINKO- VAKUUTUS YHT
	FINAN- SIERINGS- INSTITUT	AFFÄRS- BANKER	SPAR- BANKER	ANDELS- BANKER	FÖRSÄK- RINGSAN- STALTER	LIV- OCH PENSIONS FÖRSÄKR. BOLAG	SKADE- FÖRSÄK- RIN BO
LUOTONSAAJIEN SEKTORIT JA LUOTTOJEN KÄYTTÖTARKOITUS - KREDITTAGARSEKTORER OCH KREDITERNAS ANVÄNDNINGSSYFTE							
51 ELINKEINONHARJOITTAJAIN KOTITALOUDET - NÄRINGSIDKARES HUSHÄLL	3287.0	728.5	1084.4	1324.4	11.9	8.5	3.4
- KESTOKULUTUSTAVARAT -							
- VARAKTIGA KONSUMTIONSVAROR	1039.4	152.4	432.3	403.6	.3	.1	.2
- OPINNOT - STUDIER	61.0	8.7	22.2	30.0	.1		.1
- MUUT KULUTUSLUOTOT							
- ÖVRIGA KONSUMTIONSKREDITER	2186.5	567.4	629.9	890.7	11.5	8.4	3.1
54 PALKANSAAJAKOTITALOUDET - LÖNTAGARHUSHÄLL	32759.0	11891.3	8076.1	5555.6	123.3	87.5	32.0
- KESTOKULUTUSTAVARAT -							
- VARAKTIGA KONSUMTIONSVAROR	10862.9	2495.8	3168.8	2270.3	39.2	21.6	16.0
- OPINNOT - STUDIER	6183.4	2663.5	2923.2	596.4	.3	.2	.1
- MUUT KULUTUSLUOTOT							
- ÖVRIGA KONSUMTIONSKREDITER	15712.7	6732.0	1984.0	2689.0	83.7	65.7	15.9
59 MUUT KOTITALOUDET - ÖVRIGA HUSHÄLL	7467.0	3069.3	871.7	3323.3			
- KESTOKULUTUSTAVARAT -							
- VARAKTIGA KONSUMTIONSVAROR	769.1	149.4	144.0	273.5			
- OPINNOT - STUDIER	5970.4	2581.0	624.4	2765.0			
- MUUT KULUTUSLUOTOT							
- ÖVRIGA KONSUMTIONSKREDITER	727.7	339.0	103.3	284.8			
5 KOTITALOUDET YHTEENSÄ - HUSHÄLL TILLSAMMANS	43513.2	15689.1	10032.1	10203.4	135.2	96.0	35.4
- KESTOKULUTUSTAVARAT -							
- VARAKTIGA KONSUMTIONSVAROR	12671.6	2797.6	3745.2	2947.5	39.5	21.7	16.2
- OPINNOT - STUDIER	12214.6	5253.1	3569.7	3391.4	.4	.2	.2
- MUUT KULUTUSLUOTOT -							
- ÖVRIGA KONSUMTIONSVAROR	18626.6	7638.3	2717.1	3864.5	95.2	74.1	19.0

LUOTTOKANTATILASTO - STATISTIKEN ÖVER KREDITBESTÄNDET 31.12.1992

TAULU - TABELL: 4.2.2.

RAHOITUSLAITOSTEN, VALTION JA SOSIAALITURVARAHASTOJEN  
MYÖNTÄMÄT NOSTETUT KULUTUSLUOTOT

FINANSIERINGSINSTITUTENS, STATENS OCH SOCIALSKYDDSFONDERNAS  
KONSUMTIONSKREDITER

MUUTOS AJANKOHDASTA 31.12.1991, %

FÖRÄNDRING FRÅN 31.12.1991, %

LUOTONANTAJIEN SEKTORIT - KREDITGIVARSEKTORER:	2	221+23	222	223	24	241	242
	RAHOI- TUSLAI- TOKSET	LIIKE- PANKIT	SÄÄSTÖ- PANKIT	OSUUS- PANKIT	VAKUU- TUSLAI- TOKSET	HENKI-JA ELÄKE- VAKUUTUS YHTIÖT	VAHINKO- VAKUUTUS YHT
	FINAN- SIERINGS- INSTITUT	AFFÄRS- BANKER	SPAR- BANKER	ANDELS- BANKER	FÖRSÄK- RINGSAN- STALTER	LIV- OCH PENSIONS FÖRSÄKR. BOLAG	SKADE- FÖRSÄK- RIN BO
LUOTONSAAJIEN SEKTORIT JA LUOTTOJEN KÄYTTÖTARKOITUS - KREDITTAGARSEKTORER OCH KREDITERNAS ANVÄNDNINGSSYFTE							
51 ELINKEINONHARJOITTAJAIN KOTITALOUDET - NÄRINGSIDKARES HUSHÄLL	3.3	-7.0	13.9	2.9	60.8	142.8	-10.5
- KESTOKULUTUSTAVARAT -							
- VARAKTIGA KONSUMTIONSVAROR	-20.2	-26.2	-13.7	-16.7	-25.0		
- OPINNOT - STUDIER	2.0	64.1	2.3	-8.2			
- MUUT KULUTUSLUOTOT							
- ÖVRIGA KONSUMTIONSKREDITER	20.3	-7.7	47.0	15.8	66.6	147.0	-11.4
54 PALKANSAAJAKOTITALOUDET - LÖNTAGARHUSHÄLL	-8.9	-6.3	-8.4	-3.6	1.3	8.4	-7.2
- KESTOKULUTUSTAVARAT -							
- VARAKTIGA KONSUMTIONSVAROR	-17.0	-26.8	-15.7	-16.2	17.0	105.7	-18.7
- OPINNOT - STUDIER	1.8	5.0		-2.5	50.0		100.0
- MUUT KULUTUSLUOTOT							
- ÖVRIGA KONSUMTIONSKREDITER	-6.5	-3.3	-7.2	10.0	-4.7	-6.2	7.4
59 MUUT KOTITALOUDET - ÖVRIGA HUSHÄLL	7.4	.3	5.9	8.5			
- KESTOKULUTUSTAVARAT -							
- VARAKTIGA KONSUMTIONSVAROR	9.8	-23.2	-14.5	-16.7			
- OPINNOT - STUDIER	8.1	3.4	14.0	11.5			
- MUUT KULUTUSLUOTOT							
- ÖVRIGA KONSUMTIONSKREDITER	-7.7	-8.5	-3.2	11.5			
5 KOTITALOUDET YHTEENSÄ - HUSHÄLL TILLSAMMANS	-5.6	-5.1	-5.3	.8	4.7	14.0	-7.5
- KESTOKULUTUSTAVARAT -							
- VARAKTIGA KONSUMTIONSVAROR	-16.1	-26.6	-15.4	-16.3	16.1	104.7	-18.5
- OPINNOT - STUDIER	4.8	4.3	2.1	8.5	33.3		100.0
- MUUT KULUTUSLUOTOT -							
- ÖVRIGA KONSUMTIONSVAROR	-3.8	-7.7	1.6	11.4	.4	.8	3.8

X - MUUTOSPROSENTTI SUUREMPI KUIN 999.9 - FÖRÄNDRINGSPROCENTEN STÖRRE ÄN 999.9

243 ELÄKE- SÄÄTIÖT JA -KASSAT PENSIONS STIFTEL- SER OCH -KASSOR	25 MUUT RA- HOITUS- LAIT.: YKSIT. ÖVR. FI- NANSIER. INSTITUT PRIVATA	251 YKS. KIINNI- TYSLUOT- TOPANKIT PRIVATA HYPOTEKS BANKER	253+254 MUUT YKS RAHOITUS LAIT. ÖVRIGA PRIVATA FINANS. INSTITUT	26 MUUT RA- HOITUS- LAIT.: JULKISET ÖVR. FI- NANSIER. INSTITUT OFFENTL.	27 ULKOM. RAHOI- TUSLAI- TOKSET UTL. FINAN- SIERINGS INSTITUT	3 JULKIS- YHTEISÖT OFFENT- LIGA SAMMAN- SLUTN.	31 VALTIO STATEN	2...3 KAIK- KIAAN INALLES	LUO- TON- SAA- JAT KRE- DIT- TA- GARNA
	129.3		129.3	8.5				3287.0	51
	42.3		42.3	8.5				1039.4 61.0	
	87.0		87.0					2186.5	
3.8	6866.3	1.1	6865.2	125.3	121.1	.3	.3	32759.3	54
1.6	2762.3		2762.3	125.3	1.2		.3	10862.9 6183.7	
2.1	4104.1	1.1	4103.0		119.9			15712.7	
	202.7		202.7					7467.0	59
	202.2		202.2					769.1 5970.4	
	.6		.6					727.7	
3.8	7198.4	1.1	7197.3	133.9	121.1	.3	.3	43513.5	5
1.6	3006.7		3006.7	133.9	1.2		.3	12671.6 12214.9	
2.1	4191.6	1.1	4190.5		119.9			18626.6	

243 ELÄKE- SÄÄTIÖT JA -KASSAT PENSIONS STIFTEL- SER OCH -KASSOR	25 MUUT RA- HOITUS- LAIT.: YKSIT. ÖVR. FI- NANSIER. INSTITUT PRIVATA	251 YKS. KIINNI- TYSLUOT- TOPANKIT PRIVATA HYPOTEKS BANKER	253+254 MUUT YKS RAHOITUS LAIT. ÖVRIGA PRIVATA FINANS. INSTITUT	26 MUUT RA- HOITUS- LAIT.: JULKISET ÖVR. FI- NANSIER. INSTITUT OFFENTL.	27 ULKOM. RAHOI- TUSLAI- TOKSET UTL. FINAN- SIERINGS INSTITUT	2...3 KAIK- KIAAN INALLES	LUO- TON- SAA- JAT KRE- DIT- TA- GARNA
	-100.0	-14.2		-14.2	X	3.3	51
	-100.0	-61.2		-61.2	X	-20.2 2.0	
		109.6		109.6		20.3	
	-40.6	-17.3	-15.3	-17.3	-18.5	1.0	-8.9 54
	-51.5	-8.7		-8.7	-18.5	9.0	-17.0 1.8
	-30.0	-22.2	-15.3	-22.2		1.0	-6.5
		X		X	-100.0		7.4 59
		X		X	-100.0		9.8 8.1
		500.0		500.0			-.7
	-42.4	-15.0	-15.3	-15.0	-13.3	1.0	-5.6 5
	-54.2	-4.4		-4.4	-13.3	9.0	-16.1 4.8
	-30.0	-21.2	-15.3	-21.2		1.0	-3.8

ULKOMAILTA SUOMEEN  
MYÖNNETYT PITKÄAIKAISET LUOTOT

FRÅN UTLANDET TILL FINLAND  
BEVILJADE LÅNGFRISTIGA KREDITER

MILJ. MK

MILJ. MK

	VAATEET - FORDRINGAR:	SUORAT VELKA- KIRJA- LAINAT DIREKTA SKULDE- BREVSLÅN	MUUT LAINAT	JOUKKO- VELKAK. LAINAT	KAIK- KIAAN INALLS
<b>LUOTONSAAJIEN SEKTORIT - KREDITTAGARSEKTORER :</b>					
1	YHTEISÖYRITYKSET - SAMMANSLUTNINGSFÖRETAG	54894.0	3232.0	13734.0	71860.0
2	RAHOITUSLAITOKSET - FINANSIERINGSINSTITUT	32942.0		79079.0	112021.0
	22 MUUT RAHALAITOKSET: YKSITYISET - ÖVRIGA PENNINGINRÄTTNINGAR: PRIVATA	22121.0		41874.0	63995.0
	25-27 MUUT RAHOITUSLAITOKSET- ÖVRIGA FINANSIERINGSINSTITUT	10821.0		37205.0	48026.0
3	JULKISYHTEISÖT - OFFENTLIGA SAMMANSLUTNINGAR	7353.0		111676.0	119029.0
	31 VALTIO - STATEN	6143.0		110568.0	116711.0
	32 KUNNAT JA KUNTAINTIITOT - KOMMUNER OCH KOMMUNALFÖRBUND	1210.0		1108.0	2318.0
	322 MUUT KUNNAT - ÖVRIGA KOMMUNER	1210.0		1108.0	2318.0
1...6	KAIKKIAAN - INALLS	95189.0	3232.0	204489.0	302910.0
	SIITÄ: LUOTONANTO YLEISÖLLE 1)				
	DÄRAV: UTLÅNING TILL ALLMÄNHETEN 1)	56104.0	3232.0	14842.0	74178.0

1) EI SISÄLLÄ RAHOITUSLAITOSTEN, VALTION, SOSIAALITURVARAHASTOJEN JA ULKOMAIDEN SAAMIA LUOTTOJA EIKÄ VALTION VAROISTA KUNNILLE EDELLEEN VÄLITETTÄVÄKSI MYÖNNETTYJÄ LUOTTOJA - OMFATTAR VARKEN KREDITER SOM FINANSIERINGSINSTITUTEN, STATEN, SOCIALSKYDDSFONDERNA OCH UTLANDET ERHÅLLIT ELLER UR STATENS MEDEL BEVILJADE KREDITER SOM KOMMUNERNA FÖRMEDLAR VIDARE

ULKOMAILTA SUOMEEN MYÖNNETYT PITKÄAIKAISET LUOTOT SISÄLTÄVÄT MAKSUTASEEN SEURAAVAT ERÄT:

LUOTTOKANTA	MAKSUTASE
SUORAT VELKAKIRJAT:	YKSITTÄISVELKAKIRJAT OSAKASLUOTOT
MUUT LAINAT:	TUONNIN TOIMITUSLUOTOT VUOKRAUSLUOTOT VIENTILUOTOT
JOUKKOVELKAKIRJAT:	OBLIGAATIOT DEBENTUURIT MAAILMAN PANKIN LAINAT

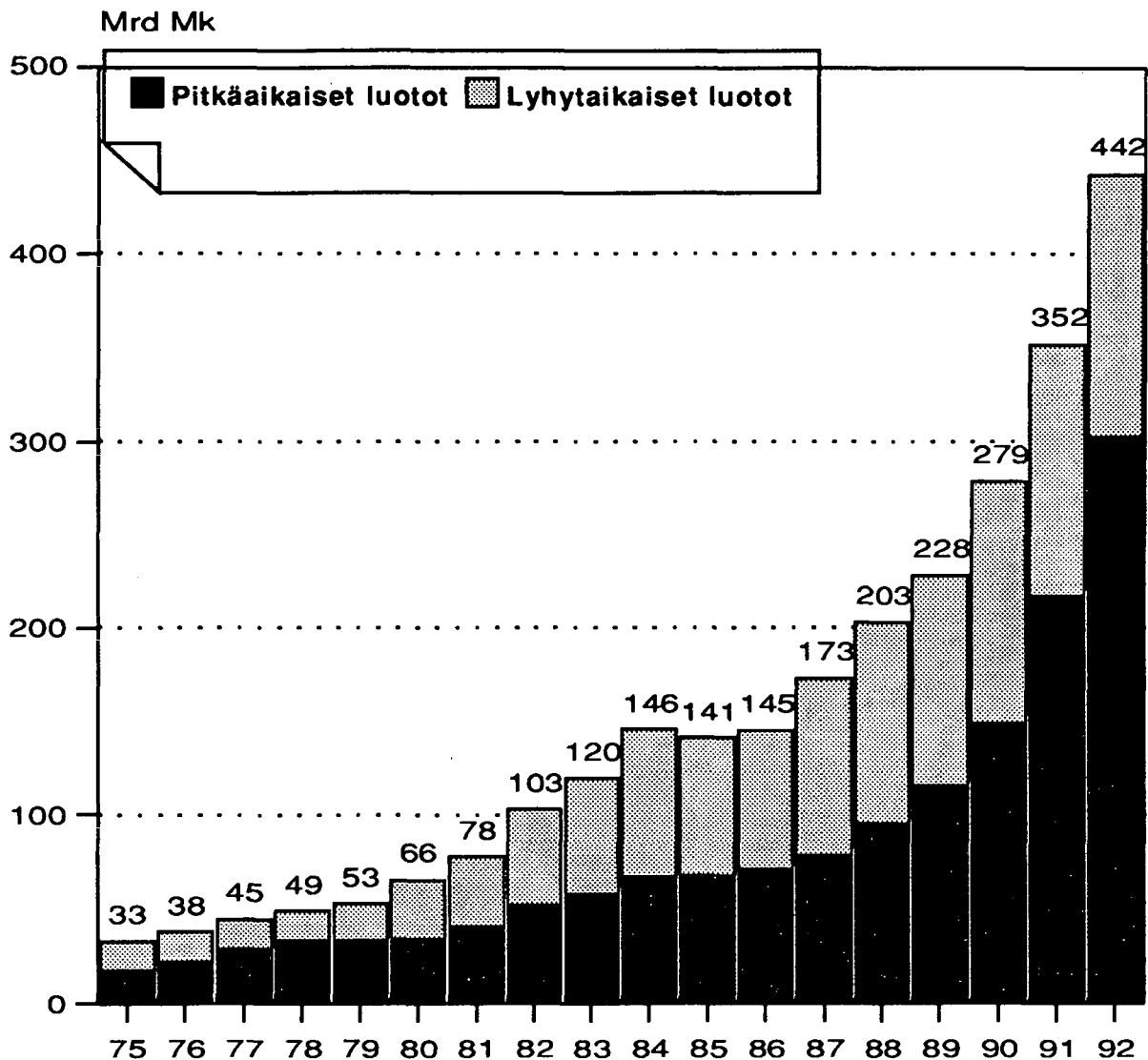
SUOMEN LYHYTAIKAINEN VELKA 31.12.1992  
FINLANDS KORTFRISTIGA UTLÄNDSKA SKULD 31.12.1992

TAULU - TABELL 5.2.

LUOTONSAAJAT - KREDITTAGARNA	MILJ. MK
SUOMEN PANKKI - FINLANDS BANK.....	7 849
MUUT RAHALAITOKSET - ANDRA PENNINGINRÄTTNINGAR.....	86 895
YKSITYISET - PRIVATA.....	44 803
K A I K K I A A N - I N A L L E S .....	139 546

LÄHDE: SUOMEN PANKKI, BULLETIN 1993. JUNE - JULY.

## ULKOMAILTA SUOMEEN MYÖNNETTYJEN LUOTTOJEN KANTA



RAHOITUSLAITOSTEN, VALTION JA SOSIAALITURVARAHASTOJEN HALLUSSA OLEVIA VAIHTO-OMIAISUUSJOUKKOVELKAKIRJOJEN JAKAANTUMINEN LIIKKEESEEN LASKIJAN SEKTORIN MUKAAN, NIMELLISARVO, MILJ. MK

FINANSIERINGSINSTITUTENS, STATENS OCH SOCIALSKYDDSFONDERNAS OMSÄTTNINGSTILLGÅNGARMASSKULDEBREV FÖRDELADE ENLIGT EMITTENTENS SEKTOR, TILL NOMINELLT VÄRDE, MILJ. MK

LUOTONANTAJIEN SEKTORIT - KREDITGIVARSEKTORER:	2 RAHOI- TUSLAI- TOKSET	21 SUOMEN PANKKI	221+23 LIIKE- PANKIT +POSTI- PANKKI	222 SÄÄSTÖ- PANKIT	223 OSUUS- PANKIT	24 VAKUU- TUSLAI- TOKSET	241 HENKI-JA ELÄKE- VAKUUTUS YHTIÖT	242 VAHINKO VAKUUTUS YHTIÖT
	FINAN- SIERINGS INSTITUT	FINLANDS BANK	AFFÄRS- BANKER +POST- BANKEN	SPAR- BANKER	ANDELS- BANKER	FÖRSÄK- RINGSAN- STALTER	LIV- OCH PENSIONS- FÖRSÄKR. BOLAG	SKADE- FÖRSÄKR- RINGS- BOLAG
<b>LUOTONSAAJIEN SEKTORIT - KREDITTAGARSEKTORER :</b>								
1 YHTEISÖYRITYKSET - SAMMANSLUTNINGSFÖRETAG	2932.8		2378.7	203.0	66.8	196.5		
11 JULKISET YRITYKSET - OFFENTLIGA FÖRETAG	462.8		367.1	0.3	9.6	24.0		
12 YKSITYISET ULKOMAALAISTEN YRITYKSET - PRIVATA UTLÄNSKA FÖRETAG	41.1		40.0		1.1			
13 YKSITYISET SUOMALAISTEN YRITYKSET - PRIVATA INHEMSKA FÖRETAG	2428.9		1971.5	202.7	56.1	172.5		
<b>2 RAHOITUSLAITOKSET - FINANSIERINGSINSTITUT</b>	<b>10643.5</b>		<b>6992.9</b>	<b>296.9</b>	<b>1572.3</b>	<b>1449.2</b>		
21 SUOMEN PANKKI - FINLANDS BANK								
22 MUUT RAHALAITOKSET: YKSITYISET - ÖVRIGA PENNINGINRÄTTNINGAR: PRIVATA	2799.7		2127.3	45.5	402.3	106.4		
221+23 LIIKEPANKIT + POSTIPANKKI - AFFÄRSBANKER+ POSTBANKEN	323.4		142.3	20.5	75.6	10.0		
222 SÄÄSTÖPANKIT - SPARBANKER	125.3		24.8	14.9	15.1	50.0		
223 OSUUSPANKIT - ANDELSBANKER	2351.0		1960.2	10.1	311.6	46.4		
24 VAKUUTUSLAITOKSET - FÖRSÄKRINGSANSTALTER								
241 HENKI- JA ELÄKEVAKUUTUSYHTIÖT LIV- OCH PENSIONS FÖRSÄKRINGSBOLAG								
242 VAHINKOVAKUUTUSYHTIÖT - SKADEFÖRSÄKRINGSBOLAG								
243 ELÄKESÄÄTIÖT, -KASSAT, TYÖELÄKELAITOKSET- PENSIONSSTIFT., -KASSOR, ARBETPENS. ANSTALTER								
244 MUUT VAKUUTUSLAITOKSET - ÖVRIGA FÖRSÄKRINGSANSTALTER								
25 MUUT RAHOITUSLAITOKSET: YKSITYISET - ÖVRIGA FINANSIERINGSINSTITUT: PRIVATA	5171.1		3785.5	243.9	1088.6	52.8		
251 YKS. KINNITYSLUOTTO-PANKIT PRIVATA HYPOTEKSBANKER	3550.0		2538.0	214.0	777.9	20.0		
252 YKSITYISET LUOTTO-OSAKEYHTIÖT - PRIVATA KREDITAKTIEBOLAG	132.3		108.2	0.7	13.4	10.0		
253+254 MUUT YKSITYISET RAHOITUSLAITOKSET- ÖVRIGA PRIVATA FINANSIERINGSINSTITUT	1488.8		1139.2	29.2	297.3	22.8		
26 MUUT RAHOITUSLAITOKSET: JULKISET ÖVRIGA FINANSIERINGSINSTITUT: OFFENTLIGA	2522.8		930.2	7.5	81.4	1290.0		
261 JULKISET KINNITYSLUOTTO-PANKIT - OFFENTLIGA HYPOTEKSBANKER	65.5		7.5	2.4	55.7			
262+263 MUUT JULKISET RAHOITUSLAITOKSET - ÖVRIGA OFFENTLIGA FINANSIERINGSINSTITUT	2457.3		922.7	5.2	25.8	1290.0		
27 ULKOMAALAISTEN RAHOITUSLAITOKSET - UTLÄNSKA FINANSIERINGSINSTITUT	149.9		149.9					
<b>3 JULKISYHTEISÖT - OFFENTLIGA SAMMANSLUTNINGAR</b>	<b>9428.0</b>		<b>6069.2</b>	<b>82.9</b>	<b>155.7</b>	<b>874.5</b>		
31 VALTIO - STATEN	6906.3		5902.4	82.2	154.3	692.0		
32 KUNNAT JA KUNTAINLIITOT - KOMMUNER OCH KOMMUNALFÖRBUND	2521.7		166.8	0.7	1.3	182.5		
321 KAUPUNGIT - STÄDER	1711.7		123.6	0.7	1.3	172.5		
322 MUUT KUNNAT - ÖVRIGA KOMMUNER	766.6		23.4			10.0		
323 KUNTAINLIITOT - KOMMUNALFÖRBUND	43.4		19.7					
324 AHVENANMAAN MAAKUNTAHALLINTO - ÅLANDS LANDSKAPSFÖRVALTNING								
33 SOSIAALITURVARAHASTOT - SOCIALSKYDDSFONDER								
<b>4 VOITTOA TAVOITTELEMATTOMAT YHTEISÖT - ICKE VINSTSYFTANDE SAMMANSLUTNINGAR</b>	<b>91.7</b>		<b>88.0</b>		<b>3.3</b>			
41 VALTIONAPULAITOKSET-STATSUNDERSTÖDDA INSTIIT.								
42 VALTIONKIRKOT - STATSKYRKOR								
43 SÄÄTIÖT JA RAHASTOT - STIFTELSE OCH FONDER	3.3				3.3			
441 ASUNTO-OSAKEYHTIÖT JA OSUUSKUNNAT:VALTION LAINOITAMAT - BOSTADSAKTIEBOLAG OCH ANDEL- SLAG: FINANSIERADE MED STATLIGA BOSTADSLÄN								
442 ASUNTO-OSAKEYHTIÖT JA OSUUSKUNNAT: MUUT - BOSTADSAKTIEBOLAG OCH ANDELSLAG: ANDRA	0.9		0.9					
443 ASUINKIINTEISTÖYHTIÖT: VALTION ASUNTOLAI- NOITAMAT - BOSTADSPASTIGHETSBOLAG: FINANSIERADE MED STATLIGA BOSTADSLÄN								
444 ASUINKIINTEISTÖYHTIÖT: MUUT - BOSTADSPASTIGHETSBOLAG: ANDRA	21.7		21.3					
445 MUUT ASUNTOYHTIÖT - ÖVRIGA BOSTADSSAMFUND								
49 MUUT VOITTOA TAVOITTELEMATTOMAT YHTEISÖT- ÖVRIGA ICKE VINSTSYFTANDE SAMMANSLUTNINGAR	65.8		65.8					
<b>6 ULKOMAAT - UTLANDET</b>	<b>4512.7</b>		<b>4400.8</b>			<b>82.1</b>		<b>82.1</b>
1...6 KAIKKIAAN - INALLES	27608.7		19929.5	582.9	1798.1	2602.3		82.1
SIITÄ: LUOTONANTO YLEISÖLLE 1) DÄRAV: UTLÄNING TILL ALLMÄNHETEN 1)	5546.2		2633.4	203.7	71.5	379.0		

1) EI SISÄLLÄ RAHOITUSLAITOSTEN, VALTION, SOSIAALITURVARAHASTOJEN JA ULKOMAIEN SAAMIA LUOTTOJA EIKÄ VALTION VAROISTA KUNNILLE EDELLEEN VÄLITETTÄVÄSI MYÖNNETTYJÄ LUOTTOJA - ÖMFATTAR VARKEN KREDITER SOM FINANSIERINGSINSTITUTEN, STATEN, SOCIALSKYDDSFONDERNA OCH UTLANDET ERHÅLLIT ELLER UR STATENS MEDEL BEVILJADE KREDITER SOM KOMMUNERNA FÖRMEDLAR VIDARE

243 ELÄKE- SÄÄTIÖT JA -KASSAT PENSIO- STIFTEL- SER OCH -KASSOR	25 MUUT RA- HOITUS- LAIT.: YKSIT. ÖVR. FI- NANSIER. INSTITUT PRIVATA	251 YKS. KIINNI- TYSLUOT- TOPANKIT PRIVATA HYPOTEKS BANKER	252 YKS. LUOTTO- OSAKE- YHTIÖT PRIVATA KREDIT- AKTIE- BOLAG	253+254 MUUT YKS. RAHOITUS LAIT. ÖVRIGA PRIVATA FINANS. INSTITUT	26 MUUT RA- HOITUS- LAIT.: JULKISET ÖVR. FI- NANSIER. INSTITUT OFFENTL.	27 ULKOM. RAHOI- TUSLAI- TOKSET UTL. FINAN- SIERINGS- INSTITUT SLUTN.	3 JULKIS- YHTEISÖT TUSLAI- TOKSET OFFENT- LIGA SAMMAN- SLUTN.	31 VALTIO STATEN	32 KUNTIEN VALTION VAR.VÄL. LUOTOT AV KOMM. FÖRMEDL. STATS- KREDITER	33 SOSIAALI TURVA- RAHASTOT SOCIAL- SKYDDS- FONDER	2...3 KAIK- KIAAN IN- ALLES GARNA	LUO- TON SAA- JAT KRE- DIT TA- GARNA
196.5 24.0	16.0		11.2	4.8	71.8 61.8						2932.8 462.8	1 11
											41.1	12
172.5	16.0		11.2	4.8	10.0						2428.9	13
1449.2	118.6		9.2	109.4	213.7						10643.5	2 21
106.4	118.2		9.0	109.2							2799.7	22
10.0	75.0			75.0							221+	221+
50.0	20.5		9.0	11.5							323.4	23
46.4	22.7			22.7							125.3	222
											2351.0	223
												24
												241
												242
												243
												244
52.8	0.3		0.2	0.2							5171.1	25
20.0	0.2			0.2							3550.0	251
10.0											132.3	252
22.8	0.2		0.2								1488.8	253+
1290.0					213.7						2522.8	254
											65.5	26
												261
1290.0					213.7						2457.3	262+
												263
											149.9	27
874.5	0.8		0.8		2169.9	75.0					9428.0	3
692.0	0.3		0.3			75.0					6906.3	31
182.5	0.5		0.5		2169.9						2521.7	32
172.5					1413.6						1711.7	321
10.0	0.5		0.5		732.6						766.6	322
					23.7						43.4	323
												324
												33
					0.4						91.7	4
												41
												42
											3.3	43
												441
											0.9	442
												443
					0.4						21.7	444
												445
											65.8	49
	29.8		29.8								4512.7	6
2520.2	165.2		51.0	114.2	2455.7	75.0					27608.7	1.6
379.0	16.5		11.7	4.8	2242.1						5546.2	

RAHOITUSLAITOSTEN, VALTION JA SOSIAALITURVARAHASTOJEN HALLUSSA OLEVIEN YRITYSTEN LIIKKEESEEN LASKEMIEN VAIHTO-OMAISUUSJOUKKOVELKAKIRJOJEN JAKAANTUMINEN YRITYSTEN (LIIKKEESEEN LASKIJOIDEN) TOIMIALAN MUKAAN, NIMELLISARVO, MILJ. MK

FINANSIERINGSINSTITUTENS, STATENS OCH SOCIALSKYDDSFONDERNAS OMSÄTTNINGSTILGÅNGARMASKULDEBREV EMITTERADE AV FÖRETAGEN, FÖRDELADE ENLIGT FÖRETAGENS (EMITTENTENS) NÄRINGSGRÄN, TILL NOMINELLT VÄRDE, MILJ. MK

LUOTONANTAJIEN SEKTORIT - KREDITGIVARSEKTORER:	2 RAHOI- TUSLAI- TOKSET	21 SUOMEN PANKKI	221+23 LIIKE- PANKIT +POSTI- PANKKI	222 SÄÄSTÖ- PANKIT	223 OSUUS- PANKIT	24 VAKUU- TUSLAI- TOKSET	241 HENKI-JA ELÄKE- VAKUUTUS YHTIÖT	242 VAHINKO VAKUUTUS YHTIÖT
	FINAN- SIERINGS INSTITUT	FINLANDS BANK	AFFÄRS- BANKER +POST- BANKEN	SPAR- BANKER	ANDELS- BANKER	FÖRSÄK- RINGSAN- STALTER	LIV- OCH PENSJON- FÖRSÄKR. BOLAG	SKADE- FÖRSÄK- RINGS- BOLAG
LUOTONSAAJIEN TOIMIALAT - KREDITTAGARENS NÄRINGSGRÄNAR :								
OO ERITTELEMÄTÖN ELINK.TOIM.-ODIFF. NÄRINGSVERKS.	89.7		64.1	2.9	0.1	22.5		
A MAATALOUS, KALA- JA RIISTATALOUS - JORDBRUK, FISKE, JAKT O JAKTVÅRD								
B METSÄTALOUS- SKOGSBRUK	1.2			0.1	1.1			
C KAIIVOS- JA KAIVANNAISTOIMINTA- GRUVOR O MINERALBROTT	10.0		10.0					
D TEOLLISUUS - TILLVERKNINGSINDUSTRI	1049.4		830.2	53.6	11.9	150.0		
11 ELINTARVIKKEIDEN, JUOMIEN JA TUPAKAN VALM. - LIVSMEDELS-, DRYCKESVARU- O TOBAKSTILLV.	119.2		118.6	0.3	0.3			
12- TEKST.-, VAATTEIDEN, NAHKATUOTT. JA JALK. VALM.- 13 TEKSTIL-, KLÄDER-, SKODON- O LÄDERVARUTILLV.	19.3		17.9	0.2	0.6			
14 PUUTAVARAN JA PUUTUOTT. VALMISTUS TILLVERKN. AV TRÄVAROR O PRODUKTER AV TRÄ	55.4		50.7	1.0	3.7			
15 MASSAN, PAPERIN JA PAP. TUOTT. VALM. TILLV. AV MASSA, PAPPER O PAPPERSVAROR	757.5		588.0	11.9	7.1	150.0		
16 KUSTANTAMINEN JA PAINAMINEN FÖRLAGSVERKSAMHET O TRYCKNING								
18- KEMIKAALIEN, KEM. TUOTT., ÖLJY- JA KIVIH. TUOTT., 21 YDINPOLTTOAINEN, KUMI- JA MUOVITUOTT. VALM. TILLV. AV KEMIKALIER, OLJE- O STENKOLPROD., SAMT KÄRNBRÄNSLE O GUMMI- O PLASTVAROR	0.5		0.5					
22 LASI-, SAVI- JA KIVITUOTT. VALM. TILLV. AV GLAS-, LER- O STENPRODUKTER	25.2		25.0	0.2				
23 METALLIEN VALMISTUS - METALLFRAMSTÄLLNING 24- METALLITUOTT., KONEIDEN JA LAITT. SÄHKÖTEKN. 27 TUOTT. JA INSTR. SEKÄ KULKUNEUVOJEN VALMISTUS TILLV. AV METALLVAROR, MASKINER, ELTEKN. PR. O INSTR. SAMT TILLV. AV TRANSPORTMEDEL	66.1		29.5	34.8	0.1			
17 JA 29 MUU TEOLLISUUS- ÖVRIG TILLVERKNING	6.3			5.2	0.1			
E ENERGIA JA VESIHUOLTO ENERGI- O VATTENFÖRSÖRJNING	163.9		128.5		2.0			
F RAKENTAMINEN- BYGGVERKSAMHET	17.4		5.9		1.5			
G KAUPPA- HANDEL	261.5		243.6	2.4	7.4			
41- TUKKUKAUPPA JA AGENTUURITOIMINTA 42 PARTIHANDEL O AGENTURVERKSAMHET	219.2		202.8	1.4	7.0			
43- MUU KAUPPA 44 ÖVRIG HANDEL	42.3		40.8	1.0	0.4			
H MAJOITUS- JA RAVITSEMISTOIMINTA HOTELL- O RESTAURANGVERKSAMHET	0.1		0.1					
I KULJETUS- TRANSPORT	9.6		8.5	0.2	1.0			
J TIETOLIIKENNE- POST O TELEKOMMUNIKATIONER	0.1			0.1				
L KIINTEISTÖ-, PUHTAUS- JA VUOKRAUSPALVELUT FASTIGHETS-, RENGÖRINGS- O UTHYRNINGSTJÄNSTER	286.0		55.3	142.7	41.6	24.0		
M TEKNINEN PALVELU JA PALVELUT LIIKE-ELÄMÄLLE TEKNISKA TJÄNSTER O UPDRAGSVERKSAMHET	1041.3		1031.3					
O KOULUTUS JA TUTKIMUS- UTBILDNING O FORSKNING								
P TERVEYS- JA SOSIAALIPALVELUT HÄLSO-, SJUK- O SOCIALVÅRD								
R VIRKISTYS- JA KULTTUURIPALVELUT REKREATION O KULTUR								
S JÄRJESTÖ- JA USKONNOLLINEN TOIMINTA ORGANISATIONER O RELIGIÖS VERKSAMHET								
T MUUT PALVELUT - ÖVRIGA TJÄNSTER	2.6		1.3	1.1	0.2			
OO...T KAIKKIAAN - INALLES	2932.8		2378.7	203.0	66.8	196.5		



RAHOITUSLAITOSTEN, VALTION JA SOSIAALITURVARAHASTOJEN HALLUSSA OLEVIEN JÄLKIMARKKINAKELPOISTEN VELKAPAPERIEN JAKAANTUMINEN LIIKKEESEEN LASKIJAN SEKTORIN MUKAAN, NIMELLISARVO, MILJ. MK

FINANSIERINGSINSTITUTENS, STATENS OCH SOCIALSKYDDSFONDERNAS SKULDEPAPPER, SOM KAN SÄLJAS PÅ ANDRAHANDSMARKNADEN FÖRDELADE ENLIGT EMITTENTENS SEKTOR, TILL NOMINELLT VÄRDE, MILJ. MK

LUOTONANTAJIEN SEKTORIT - KREDITGIVARSEKTORER:	2 RAHOITUSLAITOKSET	21 SUOMEN PANKKI	221+23 LIIKE-PANKIT +POSTI-PANKKI	222 SÄÄSTÖ-PANKIT	223 OSUUS-PANKIT	24 VAKUUTUSLAITOKSET	241 HENKI-JA ELÄKE-VAKUUTUS YHTIÖT	242 LIV- OCH PENSIONS FÖRSÄKR. BOLAG	242 VAHINKO VAKUUTUS YHTIÖT
LUOTONSAAJIEN SEKTORIT - KREDITTAGARSEKTORER:	FINANSIERINGSINSTITUT	FINLANDS BANK	AFFÄRSBANKER +POSTBANKEN	SPARBANKER	ANDELSBANKER	FÖRSÄKRINGSANSTALTER			SKADEFÖRSÄKRINGSBOLAG
1 YHTEISÖVRITYKSET - SAMMANSLUTNINGSFÖRETAG	3392.5		1256.5	127.6	329.0	684.4	390.0		108.2
11 JULKISET YRITYKSET - OFFENTLIGA FÖRETAG	949.5		139.0		184.4	246.1	158.0		31.5
12 YKSITYISET ULKOMAALAISTEN YRITYKSET - PRIVATA UTLÄNDSKA FÖRETAG	373.2		201.4			78.0	78.0		
13 YKSITYISET SUOMALAISTEN YRITYKSET - PRIVATA INHEMSKA FÖRETAG	2069.8		916.1	127.6	130.8	360.4	154.0		76.7
2 RAHOITUSLAITOKSET - FINANSIERINGSINSTITUT	54766.6	8337.9	25937.0	2107.2	1112.2	9488.6	4816.0		1508.9
21 SUOMEN PANKKI - FINLANDS BANK	3295.0		2570.0		130.0	110.0			
22 MUUT RAHALAITOKSET: YKSITYISET - ÖVRIGA PENNINGINRÄTTNINGAR: PRIVATA	46310.2	8241.9	20850.8	1949.6	818.3	8621.8	4272.0		1448.0
221+23 LIIKEPANKIT + POSTIPANKKI - AFFÄRSBANKER+ POSTBANKEN	40320.7	7100.3	18627.6	1913.7	420.1	6617.8	3659.5		1027.7
222 SÄÄSTÖPANKIT - SPARBANKER	4294.6	1141.5	1761.1	36.0	40.0	1296.0	463.8		74.2
223 OSUUSPANKIT - ANDELSBANKER	1695.0		462.1		358.2	708.0	148.7		346.1
24 VAKUUTUSLAITOKSET - FÖRSÄKRINGSANSTALTER									
241 HENKI- JA ELÄKEVAKUUTUSYHTIÖT									
242 VAHINKOVAKUUTUSYHTIÖT - SKADEFÖRSÄKRINGSBOLAG									
243 ELÄKESÄÄTIÖT, -KASSAT, TYÖELÄKELAITOKSET-PENSIONSSTIFT., -KASSOR, ARBETPENS. ANSTALTER									
244 MUUT VAKUUTUSLAITOKSET - ÖVRIGA FÖRSÄKRINGSANSTALTER									
25 MUUT RAHOITUSLAITOKSET: YKSITYISET - ÖVRIGA FINANSIERINGSINSTITUT: PRIVATA	4458.0		2366.2	125.4	140.2	590.9	404.0		
251 YKS. KIINNITYSLUOTTOPANKIT									
PRIVATA HYPOTEKSBANKER	30.0				30.0				
252 YKSITYISET LUOTTO-OSAKEYHTIÖT - PRIVATA KREDITAKTIEBOLAG	292.5				18.5	254.0	254.0		
253+254 MUUT YKSITYISET RAHOITUSLAITOKSET- ÖVRIGA PRIVATA FINANSIERINGSINSTITUT	4135.5		2366.2	125.4	91.7	336.9	150.0		
26 MUUT RAHOITUSLAITOKSET: JULKISET									
ÖVRIGA FINANSIERINGSINSTITUT: OFFENTLIGA	236.8		30.0	32.1	23.7	126.0	10.0		41.0
261 JULKISET KIINNITYSLUOTTOPANKIT - OFFENTLIGA HYPOTEKSBANKER	12.0				2.0	10.0	10.0		
262+263 MUUT JULKISET RAHOITUSLAITOKSET - ÖVRIGA OFFENTLIGA FINANSIERINGSINSTITUT	224.8		30.0	32.1	21.7	116.0			41.0
27 ULKOMAALAISTEN RAHOITUSLAITOKSET - UTLÄNDSKA FINANSIERINGSINSTITUT	466.5	96.0	120.0			40.0	20.0		20.0
3 JULKISYHTEISÖT - OFFENTLIGA SAMMANSLUTNINGAR	12330.7		8097.1	41.0	105.6	2533.2	1420.0		380.2
31 VALTIO - STATEN	11842.0		8048.4	40.0	73.2	2245.4	1400.0		330.0
32 KUNNAT JA KUNTAINLIITOT - KOMMUNER OCH KOMMUNALFÖRBUND	388.6		48.8	1.0	32.4	237.6	20.0		
321 KAUPUNGIT - STÄDER	271.4		33.3		27.4	181.2	20.0		
322 MUUT KUNNAT - ÖVRIGA KOMMUNER	69.4		1.0	1.0	5.0	36.1			
323 KUNTAINLIITOT - KOMMUNALFÖRBUND	47.8		14.5			20.3			
324 AHVENANMAAN MAAKUNTAHALLINTO - ÅLANDS LANDSKAPSFÖRVALTNING									
33 SOSIAALITURVARAHASTOT - SOCIALSKYDDSFONDER	100.2					50.2			50.2
4 VOITTOA TAVOITTELEMATTOMAT YHTEISÖT - ICKE VINSTSYFTANDE SAMMANSLUTNINGAR	2.0		2.0						
41 VALTIONAPULAITOKSET-STATSUNDERSTÖDDA INSTIT.									
42 VALTIONKIRKOT - STATSKYRKOR									
43 SÄÄTIÖT JA RAHASTOT - STIFTELSE OCH FONDER									
441 ASUNTO-OSAKEYHTIÖT JA OSUUSKUNNAT:VALTION LAINOITAMAT - BOSTADSAKTIEBOLAG OCH ANDELSLAG: FINANSIERADE MED STATLIGA BOSTADSLÄN									
442 ASUNTO-OSAKEYHTIÖT JA OSUUSKUNNAT: MUUT - BOSTADSAKTIEBOLAG OCH ANDELSLAG: ANDRA									
443 ASUINKIINTEISTÖYHTIÖT: VALTION ASUNTOLAINOITAMAT - BOSTADSFÄSTIGHETS BOLAG: FINANSIERADE MED STATLIGA BOSTADSLÄN									
444 ASUINKIINTEISTÖYHTIÖT: MUUT - BOSTADSFÄSTIGHETS BOLAG: ANDRA									
445 MUUT ASUNTOYHTEISÖT - ÖVRIGA BOSTADSSAMFUND	2.0		2.0						
49 MUUT VOITTOA TAVOITTELEMATTOMAT YHTEISÖT- ÖVRIGA ICKE VINSTSYFTANDE SAMMANSLUTNINGAR									
6 ULKOMAAT - UTLANDET	486.0		178.4			225.6			225.6
1...6 KAIKKIAAN - INALLES	70977.9	8337.9	35471.0	2275.7	1546.8	12931.9	6626.0		2223.0
SIITÄ: LUOTONANTO YLEISÖLLE 1)									
DÄRAV: UTLÄNING TILL ALLMÄNHETEN 1)	3783.1		1307.2	128.6	361.4	922.0	410.0		108.2

1) EI SISÄLLÄ RAHOITUSLAITOSTEN, VALTION, SOSIAALITURVARAHASTOJEN JA ULKOMAIDEN SAAMIA LUOTTOJA EIKÄ VALTION VAROISTA KUNNILLE EDELLEEN VÄLITETTÄVÄKSI MYÖNNETTYJÄ LUOTTOJA - OMFATTAR VARKEN KREDITER SOM FINANSIERINGSINSTITUTEN, STATEN, SOCIALSKYDDSFONDERNA OCH UTLANDET ERHÅLLIT ELLER UR STATENS MEDEL BEVILJADE KREDITER SOM KOMMUNERNA FÖRMEDLAR VIDARE

JÄLKIMARKKINAKELPOISET VELKAPAPERIT SISÄLTÄVÄT SIIJOITUS-, YRITYS- JA KUNTATODISTUKSET SEKÄ VALTION VELKASITOUUMUKSET - SKULDEPAPPER SOM KAN SÄLJAS PÅ ANDRAHANDSMARKNADEN INKLUDERAR PLA-SERINGS-, FÖRETAGS-, OCH KOMMUNALCERTIFICAT SAMT STATENS SKULDEFÖRBINDELSER

243	25	251	252	253+254	26	27	3	31	32	33	2...3	LUO-
ELÄKE- SÄÄTIÖT JA -KASSAT PENSIONS- STIFTEL- SER OCH -KASSOR	MUUT RA- HOITUS- LAIT.: YKSIT. ÖVR. FI- NANSIER. INSTITUT PRIVATA	YKS. KIINNI- TYSLUOT- TOPANKIT PRIVATA HYPOTEKS BANKER	YKS. LUOTTO- OSAKE- YHTIÖT PRIVATA KREDIT- AKTIE- BOLAG	MUUT YKS. RAHOITUS LAIT. ÖVRIGA PRIVATA FINANS. INSTITUT	MUUT RA- HOITUS- LAIT.: JULKISET ÖVR. FI- NANSIER. INSTITUT OFFENTL.	ULKOM. RAHOI- TUSLAI- TOKSET UTL. FINAN- SIERINGS- INSTITUT	JULKIS- YHTEISÖT TUSLAI- TOKSET OFFENT- LIGA SAMMAN- SLUTN.	VALTIO	KUNTIEN VALTION VAR. VAL. LUOTOT AV KOMM. FÖRMEDL. STATS- KREDITER	SOSIAALI TURVA- RAHASTOT SOCIAL- SKYDDS- FONDER	KAIK- KIAAN IN- ALLES	LUO- TON SAA- JAT KRE- DIT TA- GARNA
186.2					825.0	170.0					3392.5	1
56.6					380.0						949.5	11
					80.0						373.2	12
129.7					365.0	170.0					2069.8	13
3163.7	1608.0	1122.7	97.0	388.3	3147.7	3028.0	17541.9	17510.0		31.9	72308.5	2
					40.0	445.0	760.0	760.0			4055.0	21
2901.8	895.7	647.7		248.0	2672.7	2259.5	16750.0	16750.0			63060.2	22
1930.7	895.7	647.7		248.0	2566.0	2179.5	16630.0	16630.0			56950.7	221+
758.0						20.0	120.0	120.0			4414.6	23
213.2					106.7	60.0					1695.0	222
												223
												24
												241
												242
												243
												244
186.9	712.3	475.0	97.0	140.3	390.0	133.0	31.9			31.9	4489.9	25
											30.0	251
					20.0						292.5	252
186.9	712.3	475.0	97.0	140.3	370.0	133.0	31.9			31.9	4167.4	253+
75.0					25.0						236.8	254
											12.0	26
											12.0	261
75.0					25.0						224.8	262+
												263
					20.0	190.5					466.5	27
733.0	63.4	63.4			140.4	1350.0	20.0			20.0	12350.7	3
515.4					85.0	1350.0					11842.0	31
217.6	63.4	63.4			5.4		20.0			20.0	408.6	32
161.2	28.5	28.5			1.0						271.4	321
36.1	21.9	21.9			4.4						69.4	322
20.3	13.0	13.0									47.8	323
							20.0			20.0	20.0	324
					50.0						100.2	33
											2.0	4
												41
												42
												43
												441
												442
												443
												444
										2.0		445
												49
					30.0	52.1					486.0	6
4083.0	1671.4	1186.1	97.0	388.3	4143.1	4600.1	17561.9	17510.0		51.9	88539.8	1.6
403.8	63.4	63.4			830.4	170.0	20.0			20.0	3803.1	

RAHOITUSLAITOSTEN, VALTION JA SOSIAALITURVARAHASTOJEN HALLUSSA OLEVIEN YRITYSTODISTUSTEN JAKAANTUMINEN LIIKKEESEEN LASKIJAN TOIMIALAN MUKAAN, NIMELLISARVO, MILJ. MK

FINANSIERINGSINSTITUTENS, STATENS OCH SOCIALSKYDDSFONDERNAS FÖRETAGSCERTIFICAT FÖRDELADE ENLIGT EMITTENTENS NÄRINGSREN, TILL NOMINELLT VÄRDE, MILJ. MK

LUOTONANTAJIEN SEKTORIT - KREDITGIVARSEKTORER:	2 RAHOI- TUSLAI- TOKSET	21 SUOMEN PANKKI	221+23 LIIKE- PANKIT +POSTI- PANKKI	222 SÄÄSTÖ- PANKIT	223 OSUUS- PANKIT	24 VAKUU- TUSLAI- TOKSET	241 HENKI-JA ELÄKE- VAKUUTUS YHTIÖT	242 VAHINKO VAKUUTUS YHTIÖT
	FINAN- SIERINGS- INSTITUT	FINLANDS BANK	AFFÄRS- BANKER +POST- BANKEN	SPAR- BANKER	ANDELS- BANKER	FÖRSÄK- RINGSAN- STALTER	LIV- OCH PENSIONS FÖRSÄKR. BOLAG	SKADE- FÖRSÄK- RINGS- BOLAG
LUOTONSAAJIEN TOIMIALAT - KREDITTAGARENS NÄRINGSRENAR :								
OO ERITTELEMÄTÖN ELINK.TOIM.-ODIFF. NÄRINGSVERKS.	227.1		227.1					
A MAATALOUS, KALA- JA RIISTATALOUS - JORDBRUK, FISKE, JAKT O JAKTVÄRD	16.0				16.0			
B METSÄTALOUS- SKOGSBRUK								
C KAIIVOS- JA KAIVANNAISTOIMINTA- GRUVOR O MINERALBROTT								
D TEOLLISUUS - TILLVERKNINGSINDUSTRI	1341.1		421.4			404.7	194.0	92.5
11 ELINTARVIKKEIDEN, JUOMIEN JA TUPAKAN VALM. - LIVSMEDELS-, DRYCKESVARU- O TOBAKSTILLV.	180.0					90.0	50.0	40.0
12- TEKST.-,VAATTEIDEN,NAHKATUOTT.JA JALK.VALM.- 13 TEXTIL-, KLÄDER-, SKODON- O LÄDERVARUTILLV.								
14 PUUTAVARAN JA PUUTUOTT.VALMISTUS TILLVERKN. AV TRÄVAROR O PRODUKTER AV TRÄ MASSAN, PAPERIN JA PAP.TUOTT.VALM.	466.0		278.5			67.5	15.0	52.5
15 MASSAN, PAPERIN JA PAP.TUOTT.VALM. TILLV. AV MASSA, PAPPER O PAPPERSVAROR								
16 KUSTANTAMINEN JA PAINAMINEN FÖRLAGSVERKSAMHET O TRYCKNING								
18- KEMIKAALIEN,KEM.TUOTT., ÖLJY-JA KIVIH.TUOTT., 21 YDINPOLTTOAINEN,KUMI- JA MUOVITUOTT. VALM.	69.0					69.0	69.0	
TILLV. AV KEMIKALIER, OLJE- O STENKOLPROD., SAMT KÄRNBRÄNSLE O GUMMI- O PLASTVAROR								
22 LASI-, SAVI- JA KIVITUOTT. VALM. TILLV. AV GLAS-, LER- O STENPRODUKTER	161.4		111.4			20.0	20.0	
23 METALLIEN VALMISTUS - METALLFRAMSTÄLLNING 24- METALLITUOTT., KONEIDEN JA LAITT.,SÄHKÖTEKN.	40.0					40.0	40.0	
27 TUOTT. JA INSTR. SEKÄ KULKUNEUVOJEN VALMISTUS TILLV. AV METALLVAROR, MASKINER, ELTEKN. PR. O INSTR. SAMT TILLV. AV TRANSPORTMEDEL	369.7		31.5			118.2		
17 JA 29 MUU TEOLLISUUS- ÖVRIG TILLVERKNING	55.0							
E ENERGIA JA VESIHUOLTO ENERGI- O VATTENFÖRSÖRJNING								
F RAKENTAMINEN- BYGGVERKSAMHET								
G KAUPPA- HANDEL	1073.7		329.2		168.4	216.0	136.0	15.7
41- TUKKUKAUPPA JA AGENTUURITOIMINTA 42 PARTIHANDEL O AGENTURVERKSAMHET	1061.7		317.2		168.4	216.0	136.0	15.7
43- MUU KAUPPA 44 ÖVRIG HANDEL	12.0		12.0					
H MAJOITUS- JA RAVITSEMISTOIMINTA HOTELL- O RESTAURANGVERKSAMHET	3.8					3.8		
I KULJETUS- TRANSPORT	174.1		54.1			40.0	40.0	
J TIETOLIIKENNE- POST O TELEKOMMUNIKATIONER								
L KIINTEISTÖ-, PUHTAUS- JA VUOKRAUSPALVELUT FASTIGHETS-, RENGÖRINGS- O UTHYRNINGSTJÄNSTER	314.1		119.7	99.7	74.7	20.0	20.0	
M TEKNINEN PALVELU JA PALVELUT LIIKE-ELÄMÄLLE TEKNISKA TJÄNSTER O UPPDRAGSVERKSAMHET	158.8		105.0		13.8			
O KOULUTUS JA TUTKIMUS- UTBILDNING O FORSKNING								
P TERVEYS- JA SOSIAALIPALVELUT HÄLSO-, SJUK- O SOSIALVÄRD								
R VIRKISTYS- JA KULTTUURIPALVELUT REKREATION O KULTUR								
S JÄRJESTÖ- JA USKONNOLLINEN TOIMINTA ORGANISATIONER O RELIGIÖS VERKSAMHET								
T MUUT PALVELUT - ÖVRIGA TJÄNSTER	84.0			27.8	56.1			
OO...T KAIKKIAAN - INALLES	3392.5		1256.5	127.6	329.0	684.4	390.0	108.2



# Tuoteseloste – Produktsdeklaration

## Luottotilastojen tietojenkeruu

Tietojenkeruu tapahtuu lomakekyselyinä. Tiedonantajamme = rahalaitokset, vakuutusyhtiöt, eläkesäätiöt ja eläkekassat, rahoitusyhtiöt, valtio ja sosiaaliturvarahastot kirjaavat luotonantonsa lomakkeillemme ja palauttavat ne Tilastokeskukseen. Tietojen tarkistusten jälkeen julkaistaan luottokanta ja alueellinen luottokantatilastot.

## Käsitteet

Luottokantatilastosta käy ilmi myönnettyjen ja nostettujen luottojen takaisin maksamatta oleva pääoma joulukuun lopussa. Mukana ovat kotimaiset luotot, kotimaasta ulkomaille myönnettyt ja ulkomailta Suomeen myönnettyt luotot; sekä kotimaan että ulkomaan rahan määräiset.

Luottokantatilastossa käytetään kolmea eri luottokantakäsitettä. Ne erotetaan toisistaan seuraavasti:

### 1. Koko luotonanto:

Koko luotonantoon sisältyvät kaikki kuvattavan luotonantajasektorin myöntämät luotot.

Mukana ovat siten

- luotonanto yleisölle
- luotonanto ulkomaille
- rahoituslaitosten, valtion ja sosiaaliturvarahastojen keskinäinen luotonanto

Yhteissummana koko luotonanto sisältää päällekkäisiä luottoja. Esim. Valtion varoista välitetyt luotot ovat olleet suurelta osin kolminkertaisia mukana: ensin valtion luotona liikepankeille, sitten liikepankkien luotona säästö- tai osuuspankeille ja viimeksi säästö- tai osuuspankkien luotona yleisölle. Vuonna 1990 liikepankit uudistivat tasekirjauksiaan niin että kolminkertainen päällekkäisyys on poistunut. V. 1990 tilastossa liikepankkien antamat luotot valtion varoista eivät enää sisällä säästö- ja osuuspankkien osuuksia.

### 2. Luotonanto yleisölle:

Luotonanto yleisölle -käsitteestä on puhdistettu päällekkäiset luotot ja luotonanto ulkomaille. Luotonanto yleisölle saadaan, kun koko luotonannosta vähennetään rahoituslaitosten, valtion ja sosiaaliturvarahastojen keskinäinen luotonanto, valtion varoista kunnille välitettäväksi

## Insamlingen av kreditstatistikens uppgifter

Uppgifterna samlas på blanketterna. Vår uppgiftsgivarna = penninginrättningar, försäkringsanstalter, pensionsstiftelser och -kassor, finansieringsbolag, staten samt socialskyddsfonder meddelar sina krediter i form av blanketterna och skall återsända dem till Statistikcentralen. Efter granskningen av dessa uppgifter produceras statistiken över kreditbeståndet och det regionala kreditbeståndet.

## Begrepp

Statistiken över kreditbeståndet omfattar det icke amorterade kapitalet av de beviljade och uttagna krediterna i slutet av december. Här ingår inhemska och utländska krediter, både i mark och i utländsk valuta.

I statistiken över kreditbeståndet används tre olika kreditbeståndsbegrepp. De skiljer sig från varandra på följande sätt:

### 1. Den totala kreditgivningen:

I den totala kreditgivningen ingår alla krediter beviljade av den kreditgivarsektor som skall belysas.

Där ingår

- kreditgivningen till allmänheten
- kreditgivningen till utlandet
- finansieringsinstitutens, statens och socialskyddsfondernas inbördes kreditgivning.

Kreditgivningens totalsumma upptar krediter som räknats med flera gånger. Krediter förmedlade ur statens medel var t.ex. till största delen angivna tre gånger: först som statens lån till affärsbankerna, sedan som affärsbankernas krediter till spar- eller andelsbankerna och sist som spar- eller andelsbankernas krediter till allmänheten. I 1990 statistiken de krediter som affärsbankerna har beviljats ur statens medel innehåller inte mer spar- och andelsbankernas andelar.

### 2. Kreditgivning till allmänheten:

Begreppen har rensats från alla krediter som uppgivits dubbelt samt från krediter till utlandet. Kreditgivningen till allmänheten erhålls genom att från kreditgivningen avdras finansieringsinstitutens, statens och socialskyddsfondernas inbördes kreditgivning, ur statens medel åt kommunerna

myönnetty luotot sekä luotonanto ulkomaille.

### 3. Luotonanto yrityksille ja elinkeinonharjoittajien kotitaloksille:

Luotonanto yrityksille ja elinkeinonharjoittajien kotitalouksille eli luotonanto yritystoiminnalle-käsite sisältää sektoreille 1 "Yhteisöyritykset" ja 51 "Elinkeinoharjoittajien kotitaloudet" myönnetty luotot. Käsite esiintyy loppusummana niissä tauluissa, joissa luotot jaotellaan luotonsaajan toimialan mukaan.

**Huom!** Sektoreiden 1 ja 51 luottoihin sisältyvät myös yritystoiminnalle myönnetty asunto- ja kulutusluotot.

## Luokitukset

### Luotonantajien luokitus:

Luotonantajat luokitellaan institutionaalisen sektoriluokituksen<sup>1)</sup> (ISL) mukaisesti. Joitakin luokkia on jouduttu julkaisussa yhdistämään luokkiin sisältyvien yksiköiden vähälukuisuuden vuoksi.

Eläkevakuutusta harjoittavat laitokset on lisäksi luokiteltu eläkelaitosluokituksen mukaisesti.

Tilastokeskuksesta on tilattavissa tiedonantajista sektoreittain sekä luettelo eri eläkelaitosluokkiin kuuluvista laitoksista.

### Luotonsaajien luokitus:

Luotonsaajat on ryhmitelty institutionaalisen sektoriluokituksen mukaan. Luotonsaajasektoreiden osalta on yhdistetty samat sektoriluokat kuin luotonantajasektoreiden osalta.

Yrityksille ja elinkeinonharjoittajien kotitalouksille myönnetty luotot on julkaisussa luokiteltu myös luotonsaajien toimialan<sup>2)</sup> mukaan. Luotonsaajien toimialaa kuvaavissa tauluissa ei ole mukana luotonantajien koko luotonanto, vaan ainoastaan sektoreille 1 ja 51 myönnetty luotot. Luottotilastoissa ei ole toimialoja K = rahoitus- ja vakuutustoiminta eikä N = julkinen hallinto ja maanpuolustus. (Jos yritys kuuluu sektoriin 1 ja sillä on toimialana K eli rahoitustoiminta, näkyy tämän yrityksen saamat luotot toimialatauluista kohdasta erittelemätön elinkeinotoiminta.)  
**Huom!** Toimialaluokitus uudistettiin koskien v.1989 tietoja.

beviljade krediter som förmedlas vidare samt kreditgivningen till utlandet.

### 3. Kreditgivning till företag och näringsidkares hushåll:

Begreppet omfattar krediter vilka beviljats sektorer 1 "Sammanslutningsföretag" och 51 "Näringsidkares hushåll" eller kreditgivning till företagsverksamhet. Begreppet anges som slutsumma i alla de tabeller där krediterna delas upp enligt kredittagarens näringsgren.

**Obs!** Sektorerna 1 och 51 inkluderar också bostads- och konsumtionskrediter som beviljats företagsverksamhet.

## Klassificeringar

### Indelningen av kreditgivarna:

Kreditgivarna klassificeras enligt den institutionella sektorindelningen<sup>1)</sup> (DIS). I publikationen har några klasser sammanslagits på grund av det fåtaliga antalet enheter i klasserna.

Anstalter som idkar pensionsförsäkring har därutöver grupperats enligt pensionsanstaltsindelningen.

Från Statistikcentralen kan beställa förteckningen över uppgiftsgivare enligt sektorer samt förteckningen över anstalter som hör till pensionsanstaltsklasser.

### Indelning av kredittagarna:

Kredittagarna har grupperats enligt den institutionella sektorindelningen. När det gäller kredittagarsektorer har samma sektorklasser sammanslagits som inom kreditgivarsektorn.

Krediter som beviljats företag och näringsidkares hushåll har i publikationen också indelats enligt kredittagarnas näringsgren<sup>2)</sup>. **Obs!** Näringsgrensindelningen förnyades fr. o. m. 1989. I kreditstatistiker finns det inte näringsgrenar K = finansiering och försäkring och inte heller N = offentlig förvaltning och försvar.

1) Ks. Institutionaalinen sektoriluokitus, Tilastokeskus, Käsikirjoja No 5, Helsinki 1984.

2) Ks. Toimialaluokitus (TOL), Tilastokeskus, Käsikirjoja No 4, 3. tarkistettu laitos, Helsinki 1990.

1) Se Den institutionella sektorindelningen, Statistikcentralen, Handböcker Nr 5, Helsingfors 1984.

2) Se Näringsgrensindelningen (NI), Statistikcentralen, Handböcker Nr 4, 3. förnyade upplagan, Helsingfors 1990.

## Vaadeluokitus

Luottokantatilastoon sisältyvät seuraavat vaaderyhmät:

- sekki- ja postisiirtotililuotot (limiitistä käytetty osa)
- vekselit (rahoituslaitosten diskonttaamat tavara- ja rahoitusvekselit)
- suorat velkakirjalainat (= tavalliset velkakirjalainat + korkotukilainat)
- valtion varoista välitetyt lainat
- muut lainat (sis. mm. osamaksuluotot, factoring-luotot, luottokorttiluotot.)
- sijoitusomaisuusjoukkovelkakirjat (= obligaatiot, debentuurit ja muut joukkovelkakirjat)
- muut kuin sijoitusomaisuusjoukkovelkakirjat
- jälkimarkkinakelpoiset velkapaperit (= yritys-, sijoitus- ja kuntatodistukset sekä valtion velkasitoumukset)

## Taulukko-osan rakenne

Julkaisun taulut on ryhmitelty luotonsaajan sektorin (taulut 2.1), toimialan (taulut 2.2) ja luoton käyttötarkoituksen (taulut 4) mukaan. Sektori- ja toimialatauluissa ilmoitetaan koko luotonanto sekä muutos edellisen vuoden lopusta (paitsi vuonna 1989 ei toimialoista tehty muutostauluja, koska silloin uusittiin toimialaluokitus). Eläkevakuutusta harjoittavien laitosten luotonannosta julkaistaan oma tauluryhmä (taulut 3). Eläkelaitosten takaisinlainauksesta on erilliset taulukot.

Vaadekohtaisista tiedoista julkaistaan yhteenvetotaulut (taulut 1) luotonsaajien sektorin ja toimialan mukaan sekä luotonantajan sektorin mukaan. Vaadekohtaisia tietoja luotonantajaryhmittäin on entiseen tapaan tilattavissa Tilastokeskuksesta nimellä luottokannan lomakkeen mukainen moniste.

Ulkomailta Suomeen myönnettyistä luotoista julkaistaan tietoja luotonsaajan sektorin ja toimialan mukaan (taulut 5).

Vuoden 1985 luottokantatilastosta poistettiin vaihto- ja käyttöomaisuusjoukkovelkakirjat. Niitä ei kerätty lainkaan ko. vuodelta. Siten vuotta 1985 koskevia luottokannan lukuja ei voi suoraan verrata aiempiin. Vuodesta 1986 on muut kuin sijoitusomaisuusjoukkovelkakirjat julkaistu erillisinä tauluina 7.1.1. ja 7.2.1. Taulussa 1.2.1. muut kuin sijoitusomaisuuteen kirjatut joukkovelkakirjat on laskettu yhteen muun luottokannan kanssa. Siten taulu 1.2.1. on vertailukelpoinen käsitteellisesti ennen vuotta 1985 julkaistuihin luottokantatietoihin.

Vuonna 1988 uutena vaateena kysytyt jälkimarkkinakelpoiset velkapaperit (= yritys-, sijoitus- ja kuntatodistukset sekä valtion velkasitoumukset) esitetään taulussa 7.2.1. Taulussa 7.2.2 näkyy tiedonantajiemme hallussa pitämien yritystodistusten jakautuminen toimialan mukaan.

## Klassifisering av fordringar

Följande fordringsgrupper ingår i statistiken över kreditbeståndet:

- check- och postgirokrediter (av limiterna använd del)
- växlar (finansieringsinstitutens diskonterade varu- och finansierings växlar)
- direkta skuldebrevslån (= vanliga skuldebrevslån + räntestödslån)
- lån förmedlade ur statens medel
- övriga lån (inkluderar bl.a. avbetalningskrediter, factoringkrediter, kreditgivning med kreditkort.)
- masskuldebrev (= obligationer, debenturer och övriga masskuldebrev) som hör till investeringstillgångar
- masskuldebrev som förs inte till investeringstillgångar
- skuldepapper, som kan säljas på andrahands marknaden (= företags-, placerings- och kommunalcertificat samt statens skuldeförbindelser)

## Tabelldelen

Publikationens tabeller har grupperats enligt kredittagarsektor (tabellerna 2.1), näringsgren (tabellerna 2.2) och kreditens användningssyfte (tabellerna 4). I sektor- och näringsgrensgrupperna publiceras ändringen från slutet av föregående år (utom från årets 1989 näringsgrenar gjordes inte ändringstabeller, ty då förnyades näringsgrensindelningen.) Den kreditgivning som pensionsförsäkringsanstalter idkar finns i en skild tabellgrupp (tabellerna 3). Inom pensionanstaltsgruppen publiceras separata tabeller om anstalternas återlåning.

Över uppgifterna efter fordring publiceras sammandragstabeller (tabellerna 1) efter kredittagarnas sektor och näringsgren samt efter kreditgivarsektor. Uppgifter efter fordring enligt kreditgivargrupp kan som förut beställa från Statistikcentralen som fotokopior med namnet kreditbeståndet enligt blanketten.

Uppgifter om krediter från utlandet till Finland publiceras efter kredittagarnas sektor och näringsgren (tabellerna 5).

I 1985 års statistik över kreditbeståndet ströks de masskuldebrev som ingår i omsättnings och anläggningstillgångarna. Uppgifterna om dessa masskuldebrev insamlades inte för detta år, varför uppgifterna om 1985 års kreditbestånd inte direkt kan jämföras med tidigare år. Från år 1986 har publicerats masskuldebrev i omsättnings-, anläggning och/eller finansieringstillgångar i de separata tabellerna 7.1.1. och 7.2.1. I tabell 1.2.1. har de här masskuldebrevens räknats ihop med det egentliga kreditbeståndet. Sålunda är tabell 1.2.1. till begreppen jämförbar med de kreditbeståndsuppgifter som publicerats före år 1985.

År 1988 insamlade nya uppgifter om skuldepapper, som kan säljas på andrahandsmarknaden (= företags-, placerings- och kommunalcertificat samt statens skuldeförbindelser) ses i tabell 7.2.1. I tabell 7.2.2. ses vår uppgiftsgivarnas innehav av företagscertificat fördelade enligt emitentens näringsgren.

Varsinainen luottokanta (taulu 2.1.1.1.) ei sisällä

- vaihto-, käyttö- ja/tai rahoitusomaisuuteen kirjattuja joukkovelkakirjoja
- jälkimarkkinakelpoisia velkapapereita.
- ulkomailta Suomeen myönnettyjä luottoja.

## Muut luottotilastojulkaisut

Tilastokeskus on laatinut **luottokantatilastoa** vuodesta 1971 lähtien puolivuositain. Vanhempia vuositietoja eri käsittein ja luokituksin on saatavana vuodesta 1948 lähtien.

Vuoden 1979 alusta lähtien Tilastokeskus on laatinut neljännesvuosittaista **luottovirtatilastoa**. Se kuvasi luotto-markkinoilla tapahtuvia luottojen nostoja ja kuoletuksia. Tiedot kerätiin ja julkaistiin luottokantatilastoa karkeammalla tasolla, mutta kokonaiskantatiedot vuoden lopun tilanteesta ovat olleet samoja. Luottovirtatilasto lakkautettiin vuoden 1992 lopussa (ks. takasivu).

Vuoden 1979 lopusta alkoi Tilastokeskus laatia myöskin **alueellista luottokantatilastoa**, josta ilmenee luottokannan jakautuminen lääneittäin. Vuosittain julkaistava **joukkovelkakirjatilasto** sisältää tietoja kotimaisten talousyksiköiden kotimaassa ja ulkomailla liikkeeseen laskemista joukkovelkakirjoista.

**Pankkitilastot**, jotka ilmestyvät kuukausittain, neljännesvuositain ja vuosittain, sisältävät tietoja myös rahalaitosten luotonannosta.

Kaikki edellä mainitut tilastot julkaistaan Tilastokeskuksen Rahoitussarjassa.

## Merkkien selitykset

Julkaisussa on käytetty seuraavia lyhenteitä:

- .. = tietoa ei ole saatavissa
- 0.0 = tieto on pienempi kuin puolet käytetystä yksiköstä
- M % = muutos edellisestä vuodesta %
- R % = luoton prosenttiosuus koko luotonannosta
- X = muutosprosentti on suurempi kuin 999.9

Vaaka- tai pystysuora viiva, joka katkaisee aikasarjan, osoittaa että viivan eri puolilla olevat tiedot eivät ole täysin verrannollisia. Alaviitteenä käytetty **korjattu tieto** = edellisen vuoden tietoa on korjattu ao. vuotta koskevan tilastojulkaisun ilmestymisen jälkeen ja muutosprosentti (M %) on laskettu korjatusta luvusta.

Det egentliga kreditsbeståndet (tabell 2.1.1.1.) inkluderar inte

- \* masskuldebrev som hör till andra än investeringstillgångar
- \* skuldebrev som kan säljas på andrahandsmarknaden
- \* från utlandet till Finland beviljade krediter.

## Andra kreditstatistikpublikationer

Statistikcentralen har gjort upp statistiken över **kreditbeståndet** halvårsvis sedan år 1971. Äldre årsuppgifter med andra begrepp och klassificeringar står att få från år 1948.

Sedan början av år 1979 har Statistikcentralen kvartalsvis uppgjort statistik över **kreditströmmen**. Denna statistik omfattade kredituttag och amorteringar på kreditmarknaden. Uppgifterna insamlades och publicerades på en mindre detaljerad nivå än kreditbeståndet, men uppgifterna om det totalakreditbeståndet enligt situationen i slutet av året var de samma. Publiceringen av statistiken över kreditströmmen drogs i slutet av 1992.

Från och med slutet av år 1979 har Statistikcentralen uppgjort en **regional statistik** över **kreditbeståndet**, som visar fördelningen av kreditbeståndet länsvis. Den årsvisa **masskuldebrevstatistiken** innehåller uppgifter om masskuldebrev emitterade av inhemska ekonomiska enheter i hemlandet och utlandet.

**Bankstatistikpublikationerna**, som utkommer månatligen, kvartalsvis och som årsstatistik, innehåller bl.a. uppgifter om penninginstitutens kreditgivning.

Alla de här statistikerna publicerades i Statistikcentralens serie Finansiering.

## Symboler

Följande symboler har använts i publikationen:

- .. = uppgift inte tillgänglig
- 0.0 = uppgiften mindre än hälften av den använda enheten
- M % = ändring från föregående år %
- R % = kreditens procentuella andel av den totala kreditgivningen
- X = förändringsprocenten större än 999.9

En horisontal eller vertikal linje, som avskär en tidsserie, markerar att uppgifterna på båda sidorna om linjen inte är helt jämförbara. Som fotnot används **korrigerad uppgift** = föregående års uppgift har korrigerats efter det att årsstatistiken publicerats och ändringsprocenten (M%) har beräknats utgående från den korrigerade uppgiften.

# Yhteenveto – Sammandrag

Kuhunkin luottokantäkäsitteseen sisältyvät seuraavan kaavion mukaan Z:llä merkityt luotonsaajasektorit.

I samtliga kreditbestånds begrepp ingår de kredittagarsektorer som i följande schema utmärkts med Z.

Luotonsaajasektori <i>Kredittagarsektor</i>	Koko luotonanto <i>Den totala kreditgivningen</i>	Luotonanto yleisölle <i>Kreditgivning till allmänheten</i>	Luotonanto yrityksille ja elinkeinonharjoittajien kotitalouksille <i>Kreditgivning till företag och till näringsidkares hushåll</i>
11. Yhteisöyritykset ja yhteisömäiset yritykset – <i>Företag o sammanslutningsliknande företag</i> .....	Z	Z	Z
12. Rahoituslaitokset – <i>Finansieringsinstitut</i> .....	Z		
31. Valtio – <i>Staten</i> .....	Z		
32. Kunnat ja kuntainliitot – <i>Kommuner och kommunalförbund</i>			
– valtion varoista edelleen välitettäväksi myönnetyt luotot – <i>av kommunerna förmedlade statskredite</i> ...	Z		
– lainat, joita kunta ei välitä edelleen – <i>lån, som kommunerna inte förmedlar vidare</i> .....	Z	Z	
33. Sosiaaliturvarahastot – <i>Socialskyddsfonder</i> .....	Z		
14. Voittoa tavoittelemattomat yhteisöt – <i>Icke vinstsyftande sammanslutningar</i> .....	Z	Z	
51. Elinkeinoharjoittajien kotitaloudet – <i>Näringsidkares hushåll</i> .....	Z	Z	Z
54. Palkansaajakotitaloudet – <i>Löntagarhushåll</i> .....	Z	Z	
59. Muut kotitaloudet – <i>Övriga hushåll</i> .....	Z	Z	
16. Ulkomaat – <i>Utlandet</i> .....	Z		

# Termiluettelo – Terminologi – Glossary

Rahalaitosten, valtion ja sosiaaliturvarahastojen koko luotonanto

Finansieringsinstitutens, statens och socialskyddsfondernas hela utlåning

Total lending of financial institutions, central government and social security funds

## Luotonsaajien sektorit

- 1 Yhteisöyritykset
  - 11 Julkiset yritykset
  - 12 Yksityiset ulkomaalaisten yritykset
  - 13 Yksityiset suomalaiset yritykset
- 2 Rahoituslaitokset
  - 21 Suomen Pankki
    - 221 Liikepankit +
  - 23 Postipankki
    - 222 Säästöpankit
    - 223 Osuuspankit
  - 24 Vakuutuslaitokset
    - 241 Henki- ja eläkevakuutusyhtiöt
    - 242 Vahinkovakuutusyhtiöt
    - 243 Eläkesäätiöt ja -kassat
  - 25 Muut rahoituslaitokset: yksityiset
    - 251 Yksityiset kiinnitysluottopankit
    - 252 Yksityiset luotto-osakeyhtiöt
    - 253 Muut yksityiset
    - +254 rahoituslaitokset
  - 26 Muut rahoituslaitokset: julkiset
    - 261 Julkiset kiinnitysluottopankit
    - 262 Muut julkiset ra-
    - +263 hoituslaitokset
  - 27 Ulkomaalaisten rahoituslaitokset
- 3 Julkisyhteisöt
  - 31 Valtio
  - 32 Kunnat ja kuntainliitot
    - 321 Kaupungit
    - 322 Muut kunnat
    - 323 Kuntainliitot
    - 324 Ahvenanmaan maakunta-
    - hallinto
  - 33 Sosiaaliturvarahastot
- 4 Voittoa tavoittelemattomat yhteisöt
  - 41 Valtionapulaitokset
  - 42 Valtionkirkot
  - 43 Säätiöt ja rahastot
    - 441 Asunto-osakeyhtiöt ja osuus-
    - kunnat: valtion lainoitta-
    - mat
    - 442 Asunto-osakeyhtiöt ja osuus-
    - kunnat: muut
    - 443 Asuinkiinteistöyhtiöt valtion
    - lainoittamat
    - 444 Asuinkiinteistöyhtiöt:
    - muut
    - 445 Muut asuntoyhteisöt
  - 49 Muut voittoa tavoittelemattomat
  - yhteisöt
- 5 Kotitaloudet
  - 51 Elinkeinonharjoittajien kotitalou-
  - det
  - 54 Palkansaajien kotitaloudet
  - 59 Muut kotitaloudet
- 6 Ulkomaat

## Kredittagarsektorer

- 1 Sammanslutningsföretag
  - 11 Offentliga företag
  - 12 Privata utländska företag
  - 13 Privata inhemska företag
- 2 Finansieringsinstitut
  - 21 Finlands Bank
    - 221 Affärsbanker +
  - 23 Postbanken
    - 222 Sparbanker
    - 223 Andelsbanker
  - 24 Försäkringsanstalter
    - 241 Livs- o pensionsförsäkrings-
    - bolag
    - 242 Skadeförsäkringsbolag
    - 243 Pensionsstiftelser och -kassor
  - 25 Övriga finansieringsinstitut: privata
    - 251 Privata hypoteksbanker banks
    - 252 Privata kreditaktiebolag
    - 253 Övriga privata
    - +254 finansieringsinst.
  - 26 Övriga finansieringsinst.: offentliga
    - 261 Offentliga hypoteksbanker
    - 262 Övriga offentliga
    - +263 finansieringsinst.
  - 27 Utländska finansieringsinstitut
- 3 Offentliga sammanslutningar
  - 31 Staten
  - 32 Kommuner o kommunalförbund
    - 321 Städer
    - 322 Övriga kommuner
    - 323 Kommunalförbund
    - 324 Ålands landskapför
    - valtning
  - 33 Socialskyddsfonder funds
- 4 Icke vinstsyftande sammanslutningar
  - 41 Statsunderstödda institutioner
  - 42 Statkyrkor
  - 43 Stiftelser o fonder
    - 441 Bostadsaktiebolag o andels-
    - lag: fin. med statliga bostads-
    - lån
    - 442 Bostadsaktiebolag o
    - andelslag: övriga
    - 443 Bostadsfastighetsbolag:
    - fin. med statliga bostadslån
    - 444 Bostadsfastighetsbolag:
    - övriga
    - 445 Övriga bostadssamfund
  - 49 Övriga icke vinstsyftande samman-
  - slut.
- 5 Hushåll
  - 51 Näringsidkares hus-
  - håll
  - 54 Löntagarhusåll
  - 59 Övriga hushåll
- 6 Utlandet

## Borrower sectors

- 1 Corporate enterprises
  - 11 Public enterprises
  - 12 Private foreignowned enterprises
  - 13 Private Finnish enterprises
- 2 Financial institutions
  - 21 The Bank of Finland
    - 221 Commercial banks +
  - 23 Postipankki
    - 222 Savings banks
    - 223 Co-operative banks
  - 24 Insurance establishments
    - 241 Life and pension insurance
    - companies
    - 242 Casualty insurance companies
    - 243 Pensionfoundations and funds
  - 25 Other financial instit.: private
    - 251 Private mortgage banks
    - 252 Private credit co.
    - 253 Other private
    - +254 financial instit.
  - 26 Other financial instit.: public
    - 261 Public mortgage banks
    - 262 Other public fi-
    - nancial instit.
  - 27 Foreign-owned financial institutions
- 3 General government
  - 31 Central government
  - 32 Local government
    - 321 Urban municipalities
    - 322 Other municipalities
    - 323 Intermunicipal authorities
    - 324 Provincial government of
    - Åland
  - 33 Social security funds
- 4 Non-profit instit.
  - 41 Government subsidized instit.
  - 42 State churches
  - 43 Foundations and funds
    - 441 Housing co. and co-
    - operatives: gov.
    - financed
    - 442 Housing co. and co-
    - operatives: other
    - 443 Residential real estate co.:
    - gov. financed
    - 444 Residential real estate co.:
    - other
    - 445 Other housing corp.
  - 49 Other non-profit institutions
- 5 Households
  - 51 Employer and own-account
  - worker hh.
  - 54 Employee households
  - 59 Other households
- 6 Rest of the world

## 1-6 Kaikkiaan

Siitä luotonanto yleisölle

Luotonantajien sektorit

## Vaateet

Shekki- ja postisiirtoluotot

Vekselit

Suorat velkakirjalainat

Valtion varoista välitetyt lainat

Muut lainat

Joukkovelkakirjalainat

Jälkimarkkinakelpoiset velka-  
paperit

Siitä ulkomaan rahan määräisenä

Taulu 4.1

Asuntoluotot

Taulu 4.2

Kulutusuotot

## 1-6 Inalles

Därav utlåning till allmänheten

Kreditgivarsektorer

## Fordringar

Check- o postgirokrediter

Växlar

Direkta skuldebrevslån

Lån förmedlade ur statens medel

Övriga lån

Masskuldebrevslån

Skuldepapper säljas på andrahands-  
marknaden

Därav i utländsk valuta

Tabell 4.1

Bostadskrediter

Tabell 4.2

Konsumtionskrediter

## 1-6 Total

Of which loans to the public

Lender sectors

## Claims

Overdrafts

Bills

Direct promissory notes

Loans granted from state funds

Other loans

Bonds and debentures

Secondarymarket  
certificates

Of which in foreign currency

Table 4.1

Housing loans

Table 4.2

Consumption credits

# Toimialaluokitus 1988 – Näringsgrensindelningen 1988 – Standard industrial classification 1988

---

A MAATALOUS, KALA- JA RIISTATALOUS  
A JORDBRUK, FISKE, JAKT OCH JAKTVÅRD  
A AGRICULTURE, FISHING AND TRAPPING

B METSÄTALOUS  
B SKOGSBRUK  
B FORESTRY AND LOGGING

C KAIIVOS- JA KAIVANNAISTOIMINTA  
C GRUVOR OCH MINERALBROTT  
C MINING AND QUARRYING

D TEOLLISUUS  
D TILLVERKNINGSINDUSTRI  
D MANUFACTURING

11 Elintarvikkeiden, juomien ja tupakan valmistus  
Tillverkning av livsmedel, dryckesvaror och tobak  
*Food, beverage and tobacco manufacture*

12-13 Tekstiilien, vaatteiden, nahkatuotteiden ja jalkineiden valmistus  
Tillverkning av textilier, kläder, lädervaror och skodon  
*Textiles, wearing apparel, leather goods and footwear manufacture*

14 Puutavaran ja puutuotteiden valmistus  
Tillverkning av trävaror och produkter av trä  
*Wood and wood products manufacture*

15 Massan, paperin ja paperituotteiden valmistus  
Tillverkning av massa, papper och pappersvaror  
*Pulp, paper and paper products manufacture*

16 Kustantaminen ja painaminen  
Förlagsverksamhet och tryckning  
*Publishing and printing*

18-21 Kemikaalien, kemiallisten tuott., öljy- ja kivihiihluott., ydinpolttoaineen, kumi- ja muovituott. valmistus  
Tillverkning av kemikalier, olje- o stenkolprodukter samt kärnbränsle och tillverk. av gummi- och plastvaror  
*Chemicals and chemical products, petroleum and coal products, nuclear fuel, rubber and plastic products manufacture*

22 Lasi- savi- ja kivituuotteiden valmistus  
Tillverkning av glass-, ler- och stenprodukter  
*Glass, clay and stone products manufacture*

23 Metallien valmistus  
Framställning av metaller  
*Basic metal industries*

24-27 Metallituotteiden, koneiden ja laitteiden, sähköteknisten tuott. ja instrumenttien sekä kulkuneuvojen valmistus  
Tillverkning av metallvaror, maskiner, eltekniska produkter och instrumenter samt tillv. av transportmedel  
*Fabricated metal products, machinery and equipment, electrical products and instruments, transport equipment manufacture*

17,29 Muu teollisuus  
Övrig tillverkning  
*Other manufacturing industries*

E ENERGIA JA VESIHUOLTO  
E ENERGI- OCH VATTENFÖRSÖRJNING  
E ENERGY AND WATER SUPPLY

F RAKENTAMINEN  
F BYGGVERKSAMHET  
F CONSTRUCTION

- G KAUPPA  
G HANDEL  
G WHOLESALE AND RETAIL TRADE
- 41-42 Tukkukauppa ja agentuuritoiminta  
Partihandel och agenturverksamhet  
*Wholesale trade and agencies*
- 43-45 Muu kauppa  
Övrig handel  
*Other trade*
- H MAJOITUS- JA RAVITSEMISTOIMINTA  
H HOTELL- OCH RESTAURANGVERKSAMHET  
H HOTELS AND RESTAURANTS
- I KULJETUS  
I TRANSPORT  
I TRANSPORT
- J TIETOLIIKENNE  
J POST OCH TELEKOMMUNIKATIONER  
J COMMUNICATION
- L KIINTEISTÖ-, PUHTAUS- JA VUOKRAUSPALVELUT  
L FASTIGHETS-, RENGÖRINGS- OCH UTHYRNINGSTJÄNSTER  
L REAL ESTATE, CLEANING AND RENTAL SERVICES
- M TEKNINEN PALVELU JA PALVELUT LIIKE-ELÄMÄLLE  
M TEKNISKA TJÄNSTER OCH UPPDRAGSVERKSAMHET  
M TECHNICAL AND BUSINESS SERVICES
- O KOULUTUS JA TUTKIMUS  
O UTBILDNING OCH FORSKNING  
O EDUCATION AND RESEARCH
- P TERVEYS JA SOSIAALIPALVELUT  
P HÄLSO-, SJUK- OCH SOCIALVÅRD  
P HEALTH AND SOCIAL WELFARE SERVICES
- R VIRKISTYS- JA KULTTUURIPALVELUT  
R REKREATION- OCH KULTURTJÄNSTER  
R RECREATIONAL AND CULTURAL SERVICES
- S JÄRJESTÖ- JA USKONNOLLINEN TOIMINTA  
S ORGANISATIONER OCH RELIGIÖS VERKSAMHET  
S ORGANIZATIONAL AND RELIGIOUS ACTIVITIES
- T MUUT PALVELUT  
T ÖVRIGA TJÄNSTER  
T OTHER SERVICES



# Luottokanta

## Kreditbeståndet

31.12.1992

***TIESITHÄN, ETTÄ TÄMÄ JULKAISU ON VIIMEINEN  
KERRAN VUODESSA TUOTETTU LUOTTOKANTA***

***LUOTTOKANTA- JA LUOTTOVIRTATILASTOT YHDISTYIVÄT  
NELJÄNNESVUOTISEKSI LUOTTOKANTATILASTOKSI  
VUODEN 1993 ALUSTA ALKAEN.***

*Tilasto tulee sisältämään uudet luotot ja luottokannan luotonantajittain ja luotonosaajittain, markka- ja valuuttamääräiset luotot erikseen sekä tietenkin tiedot uusista asunto- ja kulutusluotoista ja näiden kannoista neljänneksittäin.*

*Vuoden 1993 neljännen neljänneksen julkaisu tulee sisältämään myös eläkevakuutuksesta myönnettyt takaisinlainaustiedot sekä tiedot rahoituslaitosten, valtion ja sosiaaliturvarahastojen hallussa pitämistä jälkimarkkinakelpoisista velkapapereista.*

***Tilausnumero on 1020.***

***Tiedustelut:***

*Anneli Korpelainen (90) 1734 3332  
Kerttu Helin (90) 1734 3354  
Jyrki Lehtinen (90) 1734 3331*

***Julkaisujen myynti:***

Tilastokeskus  
PL 504  
00101 Helsinki  
(90) 17 341

***Försäljning:***

Statistikcentralen  
PB 504  
00101 Helsingfors  
(90) 17 341

***Hinta – Pris***

80 mk

ISSN 0784-8382  
= Rahoitus  
ISSN 0784-9818