



# Tilastotiedotus Statistisk rapport

Tilastoarkisto  
Statistikarkivet

ISSN 0355-2292

Tilastokeskus  
Statistikcentralen  
Central Statistical Office of Finland

# 1986

Sarja ja nro - Serie och nr

OI 1986:3

---

OIKEUS JA VAALIT  
RÄTTSVÄSENDET OCH VAL

---

---

Vankitilasto 1985

---

Fångstatistik 1985

---

TOIOOA - 001

ARKISTO

A 2



# tilastotiedotus statistisk rapport

ISSN 0355-2292

Tilastokeskus  
Statistikcentralen  
Central Statistical Office of Finland

# 1986

Tiedustelut - Förfrågningar

Risto Lättilä  
Jorma Kallio  
Puh. 90-58001  
Tel.

Päiväys - Datum

12.6.1986

Sarja ja nro - Serie och nr

OI 1986:16

---

**OIKEUS JA VAALIT  
RÄTTSVÄSENDET OCH VAL**

---

---

**Vankitilasto 1985**

---

**Fångstatistik 1985**

---

ISSN 0355-2292

Helsinki 1986. Valtion painatuskeskus

## SISÄLLYS

## Kuviot

1. Rangaistuslaitoksiin vapaudesta tulleet vankilajin mukaan vuosina 1976 -1985 . . . . .	4
2. Vapausrangaistuksen suorittamisen aloittaneet 1976 - 1985 . . . . .	4
3. Vuoden aikana rangaistuksen suorittamisen aloittaneet rangaistusajan mukaan 1976-1985 . . . . .	5
4. Vankimäärät kuukausittain suljetuissa- ja avolaitoksissa vuonna 1985 . . . . .	5
5. Rangaistuslaitoksissa 1.10. olleiden ikärakenne vuosina 1976 - 1985 . . . . .	6
Julkaisut . . . . .	6

## Tauluja

1. Vankipaikat, vankien lukumäärä vuoden alussa ja lopussa, vankien enimmäisluku, laitokseen tulleet, rangaistuksen suorittamisen aloittaneet ja vapautuneet vangit vuoden aikana laitoksittain . . . . .	7
2. Vuoden alussa ja lopussa laitoksissa olleet sukupuolen ja vankilajin mukaan laitostyypeittäin . . . . .	9
3. Vuoden aikana laitokseen tulleet vankilajin ja sukupuolen mukaan laitostyypeittäin . . . . .	10
4. Vuoden aikana rangaistuksen suorittamisen aloittaneet ja laitoksista vapautuneet rangaistusvangit rangaistusajan, sukupuolen ja laitostyyppin mukaan . . . . .	11
5. Vuoden aikana vapautuneet vapautumisperusteen, sukupuolen ja laitostyyppin mukaan . . . . .	12
6. Vankien ikärakenne 1.10.1985 vankilajin ja sukupuolen mukaan laitostyypeittäin . . . . .	13
7. Vankiloissa 1.10.1985 olleiden vankien vankilassaolokerta vankilajin ja laitostyyppin mukaan . . . . .	14
8. Vankien lukumäärä vuosien 1981-1985 alussa vankilajeittain . . . . .	14
9. Vuosina 1981-1985 vapaudesta tulleet vankilajeittain . . . . .	15
10. Vuosina 1981-1985 rangaistuslaitoksista vapautuneet vankilajeittain . . . . .	15

## Käytetyt symbolit - Använda symboler

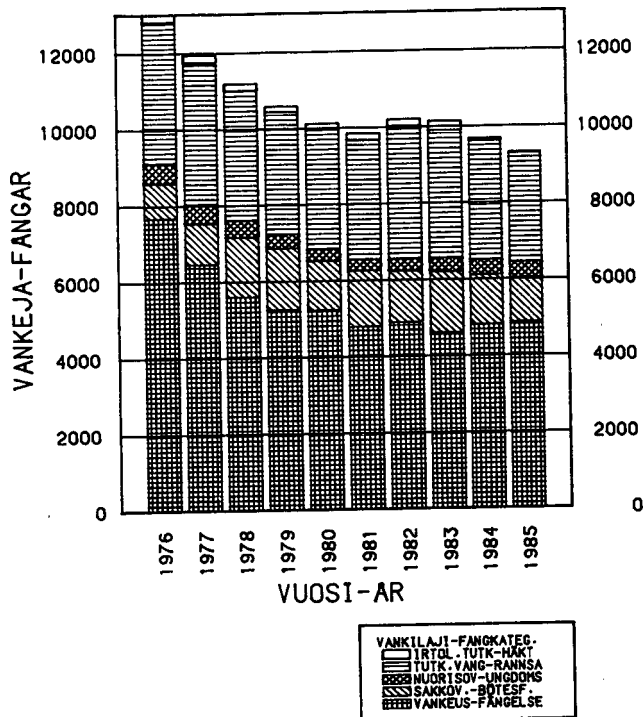
Ei mitään ilmoitettavaa - Intet finns att redovisa . . . . .	-
Tietoa ei saatu - Uppgift ej tillgänglig . . . . .	..
Loogisesti mahdoton esitettäväksi - Logiskt omöjlig uppgift. . . . .	N
Naisia - Kvinnor . . . . .	N
Molemmat sukupuolet - Båda könen . . . . .	MS

## INNEHÅLL

## Figurer

1. Från frihet intagna fångar efter fångkategori åren 1976-1985 . . . . .	4
2. Antal fångar som börjat avtjäna frihetsstraff 1976 - 1985 . . . . .	4
3. Fångar som under året börjat avtjäna straff efter strafftid 1976-1985 . . . . .	5
4. Fångantal i slutna- och i öppna anstalter månadsvis år 1985 . . . . .	5
5. Fångarnas ålderstruktur 1.10. åren 1976-1985 . . . . .	6
Publikationer . . . . .	6
Tabeller	
1. Fångplatser, antal fångar vid årets början och slut, maximi antal fångar, intagna fångar, fångar som börjat avtjäna straff samt frigivna fångar under året efter anstalter . . . . .	7
2. Antal intagna på anstalt i början och slutet av året efter kön, fångkategori och anstaltstyp . . . . .	9
3. Antal intagna på anstalt under året efter fångkategori, kön och anstaltstyp . . . . .	10
4. Antal straffångar som under året börjat avtjäna straff och antal frigivna efter strafftid, kön och anstaltstyp . . . . .	11
5. Frigivna under året efter frigivningsgrund, kön och anstaltstyp . . . . .	12
6. Fångarnas ålderstruktur 1.10.1985 efter fångkategori, kön och anstaltstyp . . . . .	13
7. Antal fängelsevistelser för intagna fångar efter fångkategori och anstaltstyp den 1.10.1985 . . . . .	14
8. Antal fångar i början av åren 1981-1985 efter fångkategori . . . . .	14
9. Under åren 1981-1985 intagna från friheten . . . . .	15
10. Antal från straffanstalter frigivna åren 1981-1985 efter fångkategori . . . . .	15

KUVIO 1. RANGAISTUSLAITOKSIIN VAPAUDESTA TULLEET VANKILAJIN MUKAAN VUOSINA 1976 - 1985  
 FIGUR 1. FRÅN FRIHET INTAGNA FÅNGAR EFTER FÅNGKATEGORI ÅREN 1976 - 1985



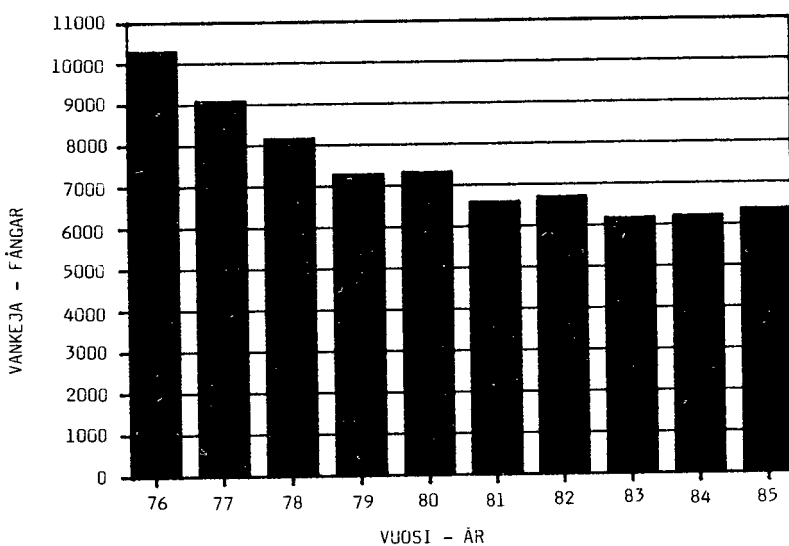
#### VANKIEN MÄÄRÄ VÄHENTYNYT

Vuonna 1985 rangaistuslaitoksiin otettiin 9307 vankia. Edelliseen vuoteen verrattuna vankien määrää väheni 364:llä.

#### ANTALET FÅNGAR MINSKAT

År 1985 intogs 9307 fångar till straffanstalterna. Jämfört med året förut minskade antalet fångar med 364.

KUVIO 2. VAPAUSTRANGAISTUKSEN SUORITTAMISEN ALOITTANEET 1976 - 1985  
 FIGUR 2. ANTAL FÅNGAR SOM BÖRJAT AVTJÄNA FRIHETSSTRAFF 1976 -1985



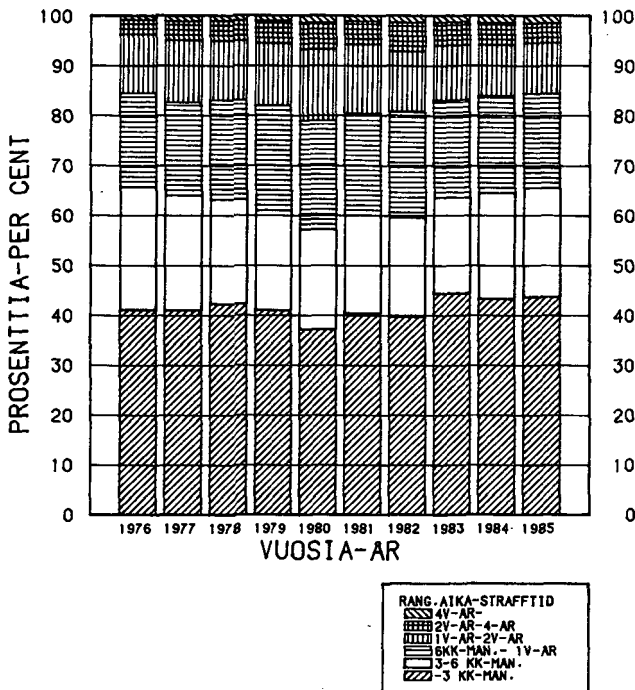
Rangaistuksen suorittamisen aloitti 7555 vankia, joista sakkovankeja oli 1161. Vapausrangaistuksen suorittamisen aloittaneita oli 6394, joista naisia 161.

Vankien määrän ja rangaistuksen suorittamisen aloittaneiden ero johtuu siitä, että 2846 tutkintavangista vain noin kolmannes jatkoi tuomion saatuaan suoraan rangaistusvankina. Lisäksi vankiloihin tuli 23 irtolaisuudesta tutkittavaa.

Av fångarna började 7555 avtjäna sitt straff. Antalet bötesfångar var 1161. Antal fångar som börjat avtjäna frihetsstraff var 6394. Kvinnornas andel var 161.

Skillnaden mellan antalet fångar och antalet sådana fångar som börjat avtjäna sitt straff beror på det att endast tredje delen av 2846 rannsaktionsfångar fortsatte som straffångar direkt efter domen. Ytterligare 23 intogs till fångelserna för lösdriveri.

KUVIO 3. VUODEN AIKANA RANGAISTUKSEN SUORITTAMISEN ALOITTANEET RANGAISTUSAJAN MUKAAN 1976 - 1985  
 FIGUR 3. FÄNGAR SOM UNDER ÅRET BÖRJAT AVTJÄNA STRAFF EFTER STRAFFTID 1976 - 1985



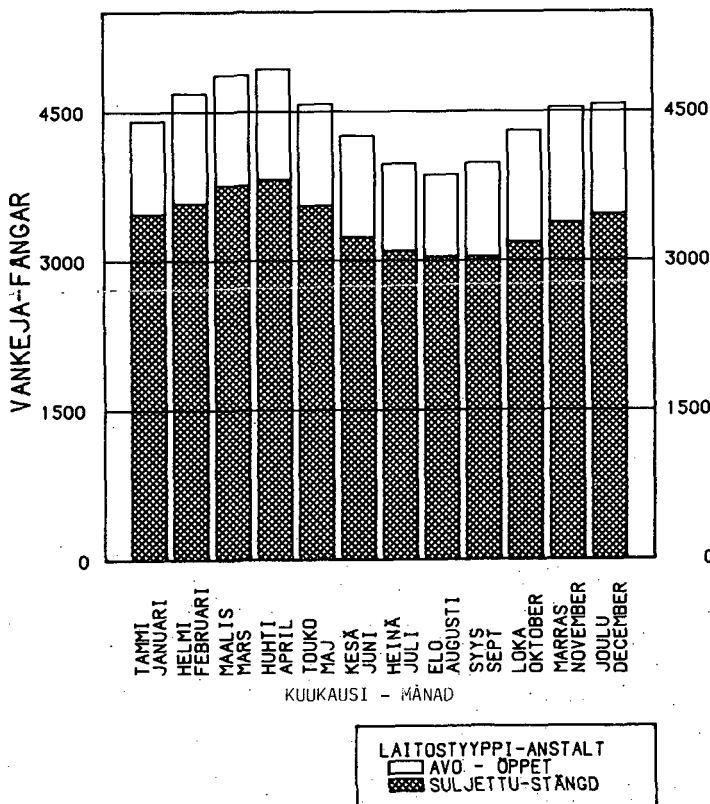
#### RANGAISTUSAJAT YLEENSÄ LYHYITÄ

Lähes puolella rangaistuksen suorittamisen aloittaneista rangaistusaika oli enintään kolme kuukautta. Yli kahden vuoden rangaistusaika oli n. 5 prosentilla rangaistuksen suorittamisen aloittaneista.

#### STRAFFTIDERNA I ALLMÄNHET KORTA

Strafftiden var högst tre månader för omkring hälften av dem som börjat avtjäna sitt straff. Strafftiden var mer än två år för ca 5 procent av de fångar som börjat avtjäna sitt straff.

KUVIO 4. VANKIMÄÄRÄT KUUKAUSITTAIN SULJETUISSA- JA AVOLAITOKSISSA VUONNA 1985  
 FIGUR 4. FÄNGANTAL I SLUTNA- OCH I ÖPPNA ANSTALTER MÅNADSVIS ÅR 1985



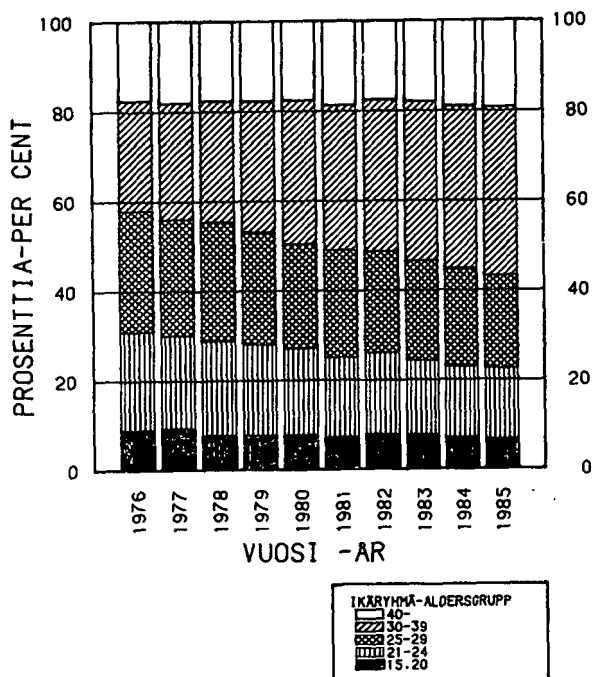
#### VANKILAT TÄYNNÄ HUHTIKUUSSA

Rangaistuslaitoksissa oli 1985 alussa 4405 ja lopussa 4311 vankia. Suurimmillaan vankiluku oli huhtikuussa, jolloin vankeja oli 4926, ja pienimmillään elokuussa 3861.

#### FÄNGELSERNA FULLA I APRIL

I början av år 1985 fanns det 4405 fångar vid straffanstalterna och i slutet av året 4311 fångar. Fångantalet var störst i april, då antalet var 4926 och minst i augusti, 3861.

KUVIO 5. RANGAISTUSLAITOKSISSA 1.10. OLLEIDEN IKÄ-  
RAKENNE VUOSINA 1976 - 1985  
FIGUR 5. FÅNGARNAS ÅLDERSTRUKTUR 1.10. ÅREN 1976 - 1985



#### NUORTEN VANKIEN MÄÄRÄ VÄHENTYNYT

Nuorten rangaistusvankien määrä väheni edelliseen vuoteen verrattuna 40:llä. Rangaistuslaitoksiin tuli vuonna 1985 1080 alle 21-vuotiasta rangaistus- ja tutkintavankia. Vuonna 1984 heitä tuli 1120 vankia.

#### ANTALET UNGA FÅNGAR MINSKAT

Jämfört med året förut minskade antalet unga straffångar med 40. Under 1985 intogs till straffanstalterna 1080 straff- och rannsakningsfångar under 21 år. Föregående år var motsvarande antal 1120.

Rangaistuslaitoksista vapautui viime vuonna 9516 vankia. Rangaistuksen suoritti loppuun 2904 vankia. Ehdonalaiseen vapauteen pääsi 5157 ja tutkintavankeudesta vapautui 1414 vankia.

Vankirakenneselvityksestä 1.10.1985 käy ilmi, että suurin osa rangaistusvangeista on niisanottuja vankilauusijoita. Ensikertalaisia kaikista vangeista oli 25 prosenttia. Yli seitsemän kertaa vankilassa olleita oli 24 prosenttia.

Julkaisun tiedot perustuvat oikeusministeriön vankeinhoito-osaston vankilukuilmoituksiin, vankirakenneselvitykseen 1.10.1985 ja muihin vankeinhoito-osaston rangaistuslaitoksilta keräämiin tietoihin.

#### Julkaisut

Tilastokeskus on julkaissut vankitilastoa sarjassa Tilastotiedotus OI vuodesta 1967 lähtien. Aikaisemmat Tilastokeskuksen vankitilastot ovat ilmestyneet vuosina 1927-1937 julkaisusarjassa Rikollisuus III nimellä Rangaistusta kärsivät, n:o XXIII. Tietoja vangeista ja vankilalaitoksen toiminnasta on saatavana myös vankeinhoiton vuosikertomuksista ja puolivuosisaksuksista.

Under år 1985 frigavs 9516 fångar från straffanstalterna. Av dessa fångar hade 2904 undergått sitt straff till fullo. Villkorligt frigavs 5157 fångar och 1414 frigavs från rannsakningshäkte.

Kartläggningen av fångstrukturen 1.10.1985 visar att största delen av straffångarna är s.k. återfallsförbrytare. Av alla fångar var 25 procent förstagångsförbrytare. Andelen fångar som varit i fängelse fler än sju gånger var 24 procent.

Publikationens uppgifter baserar sig på de uppgifter som justitieministeriets avdelning för fångvård lämnat om antalet fångar, på kartläggningen av fångstrukturen 1.10.1985 och på andra uppgifter, som fångvårdsavdelningen insamlat från straffanstalterna.

#### Publikationer

Sedan år 1967 har Statistikcentralen utgivit fångstatistik i serien statistisk rapport OI-Fångstatistik. Tidigare statistik över fångar har utgivits i Statistikcentralens publikationsserie, Brottslighet III: Personer som undergå straff, nr XXIII under åren 1927-1937. Uppgifter om fångar och om fängelseväsendet finns även i justitieministeriets årsberättelser och halvårsöversikter över fångvård.

1. VANKIPAIKAT, VANKIEN LUKUMÄÄRÄ VUODEN ALUSSA JA LOPUSSA, VANKIEN ENIMMÄISLUKU SEKÄ LAITOKSEEN TULLEET, RANGAISTUKSENSA SUORITTAMISEN ALOITTANEET JA VAPAUTUNEET VANGIT VUODEN 1985 AIKANA LAITOKSIITAIN FÄNGPLATSER, ANTAL FÄNGAR VID ÅRETS BÖRJAN OCH SLUT, MAXIMIALTAL FÄNGAR, INTAGNA FÄNGAR, FÄNGAR SOM BÖRJAT AVTJÄNA STRAFF SAMT FRIGIVNA FÄNGAR UNDER ÅR 1985 EFTER ANSTALTER

Laitostyyppi ja laitos Anstaltstyp och anstalt	Vanki- paikkoja 1.1.1985 Fång- platser 1.1.1985		Vankien lukumäärä vuoden alussa Fångantal vid årets början		Vankien lukumäärä vuoden lopussa Fångantal vid årets slut		Vuoden aikana - Under året							
							Vankien enimmäis- luku Maximi- antal fångar		Laitokseen vapaudesta tulleita Intagna från frihet		Alkaneet suorittaa rangaistusta Börjat avtjäna straff		Vapautuneita Frigivna	
	MS	N	MS	N	MS	N	MS	N	MS	N	MS	N	MS	N
<b>KAIKKI LAITOKSET ALLA ANSTALTER</b>	4 695	202	4 405	144	4 311	129	4 926	153	9 307	293	7 555	199	9 516	298
<b>Suljetut laitokset Slutna anstalter</b>	3 458	171	3 470	115	3 327	102	3 811	117	7 558	236	5 806	142	6 671	233
Helsingin keskusvankila Helsingfors centralfängelse	462	-	450	-	455	-	494	-	205	-	205	-	537	-
Turun keskusvankila Åbo centralfängelse	477	-	409	-	391	-	450	-	63	-	63	-	520	-
Konnunsuon keskusvankila Konnunsuo centralfängelse	219	-	207	-	226	-	263	-	401	-	401	-	421	-
Sukevan keskusvankila Sukeva centralfängelse	315	-	337	-	298	-	420	-	361	-	361	-	527	-
Riihimäen keskusvankila Riihimäki centralfängelse	364	-	297	-	281	-	347	-	132	-	132	-	428	-
Hämeenlinnan keskus- ja lääninvankila Tavastehus central- och länsfängelse	309	153	354	105	286	89	356	109	953	104	852	98	751	197
Keravan nuorisovankila Kervo ungdomsfängelse	246	-	223	-	227	-	245	-	217	-	217	-	430	-
Helsingin lääninvankila Helsingfors länsfängelse	165	7	232	6	240	9	277	9	2 254	83	973	22	1 154	32
Turun lääninvankila Åbo länsfängelse	208	5	272	2	194	1	272	2	827	19	835	13	427	3
Mikkelin lääninvankila S:T Michels länsfängelse	84	-	88	-	99	-	110	-	397	-	293	-	200	-
Kuopion lääninvankila Kuopio länsfängelse	80	1	83	2	105	-	99	2	546	17	438	3	235	-
Vaasan lääninvankila Vasa länsfängelse	116	2	121	-	99	-	121	-	393	-	351	-	209	1
Oulun lääninvankila Uleåborgs länsfängelse	93	3	100	-	112	3	116	1	645	13	521	6	272	-
Pelson keskusvankila Pelso centralfängelse	287	-	264	-	298	-	309	-	160	-	160	-	513	-
Naarajärven varavankila Naarajärvi reservfängelse	33	-	33	-	16	-	35	-	4	-	4	-	47	-

## 1. (jatk. - forts.)

Laitostyyppi ja laitos Anstaltstyp och anstalt	Vanki- paikkoja 1.1.1985 Fång- platser 1.1.1985		Vankien lukumäärä vuoden alussa Fångantal vid årets början		Vankien lukumäärä vuoden lopussa Fångantal vid årets slut		Vuoden aikana - Under året							
	MS	N	MS	N	MS	N	Vankien enimmäis- luku Maximi- antal fångar		Laitokseen vapaudesta tulleita Intagna från frihet		Alkaneet suorittaa rangaistusta Börjat avtjäna straff		Vapautuneita Frigivna	
							MS	N	MS	N	MS	N	MS	N
<b>Avovankilat</b> <b>Öppna fångelser</b>	472	31	417	29	424	27	489	36	735	57	735	57	1 270	65
Huittisten varavankila Huittinen reservfångelse	109	-	100	-	103	-	119	-	164	-	164	-	216	-
Köyliön varavankila Kjulo reservfångelse	101	-	82	-	80	-	103	-	183	-	183	-	239	-
Naarajärven avovankilaosasto Naarajärvi öppna fångelse- avdelning	92	-	101	-	95	-	140	-	273	-	273	-	315	-
Konnunsuon Kivisaaren osasto Konnunsuo Kivisaari avdelning	79	-	53	-	62	-	62	-	51	-	51	-	207	-
Sukevan keskusvankilan Iskolan osasto Sukeva centralfångelse, Iskola avdelning	60	-	52	-	57	-	63	-	7	-	7	-	228	-
Keravan nuorisovankilan Järvenpään osasto Kervo ungdomsfångelsens Järvenpää avdelning	31	31	29	29	27	27	36	36	57	57	57	57	65	65
<b>Työsiirtolat</b> <b>Arbetskolonier</b>	765	-	518	-	560	-	672	-	1 014	-	1 014	-	1 575	-
Konnunsuon keskusvankilan alainen Underlydande Konnunsuo reservfångelse	32	-	31	-	29	-	32	-	68	-	68	-	91	-
Riihimäen keskusvankilan alaiset Underlydande Riihimäki centralfångelse	50	-	43	-	56	-	62	-	97	-	97	-	113	-
Hämeenlinnan keskus- ja lääninvankilanalaiset Underlydande Tavastehus central- och länsfångelse	108	-	86	-	67	-	112	-	213	-	213	-	226	-
Helsingin lääninvankilan alaiset Underlydande Helsingfors länsfångelse	354	-	199	-	218	-	294	-	452	-	452	-	642	-
Turun lääninvankilanalaiset Underlydande Åbo länsfångelse	173	-	113	-	142	-	157	-	85	-	85	-	364	-
Huittisten varavankilan alainen Underlydande Huittinen reservfångelse	48	-	46	-	48	-	60	-	99	-	99	-	139	-

2. VUODEN ALUSSA JA LOPUSSA LAITOKSISSA OLLEET SUKUPUOLEN JA VANKILAJIN MUKAAN LAITOSTYYPEITTÄIN  
ANTAL INTAGNA PÅ ANSTALT I BÖRJAN OCH SLUTET AV ÅRET EFTER KÖN, FÅNGKATEGORI OCH ANSTALTSTYP

Laitostyyppi Anstaltstyp	Laitoksen kirjoissa - Intagna											
	Sakko- vankeja Bötes- fångar		Rangaistusvankeja Straffångar				Tutkinta- vankeja Rannsaktions- fångar		Irtolai- suudesta tutkittavia Häktade för lösdriveri		Yhteensä Totalt	
			Nuoriso- vankilaan määrätyt Förordnade till ungdoms- fängelse		Muut Övriga							
MS	N	MS	N	MS	N	MS	N	MS	N	MS	N	

**VUODEN ALUSSA  
I BÖRJAN AV ÅRET:**

Kaikki laitokset Alla anstalter	124	7	96	-	3 647	110	536	27	2	-	4 405	144
Suljetut laitokset Slutna anstalter	115	5	96	-	2 721	83	536	27	2	-	3 470	115
Avolaitokset Öppna anstalter	9	2	-	-	926	27	-	-	-	-	935	29
Niistä - Därav:												
- avovankilat öppna fängelser	7	2	-	-	410	27	-	-	-	-	417	29
- työsiirtolat arbetskolonier	2	-	-	-	516	-	-	-	-	-	518	-

**VUODEN LOPUSSA  
I SLUTET AV ÅRET:**

Kaikki laitokset Alla anstalter	122	3	122	1	3 539	100	528	25	-	-	4 311	129
Suljetut laitokset Slutna anstalter	107	3	122	1	2 570	73	528	25	-	-	3 327	102
Avolaitokset Öppna anstalter	15	-	-	-	969	27	-	-	-	-	984	27
Niistä - Därav:												
- avovankilat öppna fängelser	5	-	-	-	419	27	-	-	-	-	424	27
- työsiirtolat arbetskolonier	10	-	-	-	550	-	-	-	-	-	560	-

3. VUODEN AIKANA LAITOKSEEN TULLEET VANKILAJIN JA SUKUPUOLEN MUKAAN LAITOSTYYPEITTÄIN  
ANTAL INTAGNA PÅ ANSTALT UNDER ÅRET EFTER FÅNGKATEGORI, KÖN OCH ANSTALTSTYP

Vankilaji Fångkategori	Kaikki laitokset Alla anstalter		Suljetut laitokset Slutna anstalter		Avolaitokset - Öppna anstalter					
					Avovankilat Öppna fängelser		Työsiirtolat Arbetskolonier		Yhteensä Totalt	
	MS	N	MS	N	MS	N	MS	N	MS	N
<b>KAIKKIAAN TULLEITA INTAGNA INALLES</b>	9 323	293	7 574	236	735	57	1 014	-	1 749	57
<b>1. Vapaudesta tulleita Intagna från frihet</b>	9 307	293	7 558	236	735	57	1 014	-	1 749	57
1.1. Sakkovankeja bötesfångar	1 161	38	1 160	38	1	-	-	-	1	-
1.2. Rangaistusvankeja Straffångar	5 277	156	3 529	99	734	57	1 014	-	1 748	57
15-17 v. - år	25	1	20	1	2	-	3	-	5	-
18-20 v. - år	383	6	339	5	24	1	20	-	44	1
Muut - Övriga	4 869	149	3 170	93	708	56	991	-	1 699	56
1.3. Tutkintavankeja Rannsakningsfångar	2 846	94	2 846	94	-	-	-	-	-	-
15-17 v. - år	125	4	125	4	-	-	-	-	-	-
18-20 v. - år	547	12	547	12	-	-	-	-	-	-
Muut - Övriga	2 174	78	2 174	78	-	-	-	-	-	-
1.4. Irtolaisuudesta tutkittavia Häktade för lösdriveri	23	5	23	5	-	-	-	-	-	-
<b>2. Muista pohjoismaista siirretyt Överförda från annat nordiskt land</b>	16	-	16	-	-	-	-	-	-	-

4. VUODEN AIKANA RANGAISTUKSEN SUORITTAMISEN ALOITTANEET JA LAITOKSISTA VAPAUTUNEET RANGAISTUSVANGIT  
RANGAISTUSAJAN, SUKUPUOLEN JA LAITOSTYYPIIN MUKAAN  
ANTAL STRAFFÄNGAR SOM UNDER ÅRET BÖRJAT AVTJÄNA STRAFF OCH ANTAL FRIGIVNA EFTER STRAFFTID, KÖN  
OCH ANSTALTSTYP

Laitostyyppi Anstaltstyp	Rangaistusaika - Strafftid													
	Enint. 3 kk Högst 3 mån		yli 3 kk över 3 mån		yli 6 kk över 6 mån		yli 1 v. över 1 år		yli 2 v. över 2 år		yli 4 v. över 4 år		Yhteensä Totalt	
	MS	N	MS	N	MS	N	MS	N	MS	N	MS	N	MS	N

RANGAISTUKSEN SUORITTAMISEN  
ALOITTANEET:  
BÖRJAT AVTJÄNA STRAFF:

Laitokset yhteensä Alla anstalter	3 303	81	1 648	36	1 425	44	773	18	293	14	113	6	7 555	199
Suljetut laitokset Slutna anstalter	2 472	60	1 137	23	1 114	25	686	14	286	14	111	6	5 806	142
Avolaitokset Öppna anstalter	831	21	511	13	311	19	87	4	7	-	2	-	1 749	57
Niistä - Därav:														
- avovankilat öppna fängelser	352	21	202	13	140	19	38	4	3	-	-	-	735	57
- työsiirtolat arbetskolonier	479	-	309	-	171	-	49	-	4	-	2	-	1 014	-

LAITOKSISTA VAPAUTUNEET:  
FRIGIVNA FRÅN ANSTALT:

Laitokset yhteensä Alla anstalter	2 967	74	1 582	45	1 432	43	753	26	241	6	73	3	7 048	197
Suljetut laitokset Slutna anstalter	1 589	48	943	27	926	33	548	21	187	4	49	2	4 242	135
Avolaitokset Öppna anstalter	1 378	26	639	18	506	10	205	5	54	2	24	1	2 806	62
Niistä - Därav:														
- avovankilat öppna fängelser	620	26	309	18	201	10	83	5	24	2	12	1	1 249	62
- työsiirtolat arbetskolonier	758	-	330	-	305	-	122	-	30	-	12	-	1 557	-

5. VUODEN AIKANA VAPAUTUNEET VAPAUTUMISPERUSTEEN, SUKUPUOLEN JA LAITOSTYYPIN MUKAAN  
FRIGIVNA UNDER ÅRET EFTER FRIGIVNINGSGRUND, KÖN OCH ANSTALTSTYP

Vapautumisperuste Frigivningsgrund	Vapautuneita vankeja - Frigivna fångar									
	Suljetuista laitoksista Slutna an- stalter		Avolaitoksista - Öppna anstalter						Kaikista laitoksista Alla anstalter	
			Avovanki- loista Öppna fängelser		Työsiirto- loista Arbets- kolonier		Yhteensä Inalles			
	MS	N	MS	N	MS	N	MS	N	MS	N
1. Rangaistuksen täysin suorittanut Avtjänat sitt straff fullständigt	1 907	69	451	17	546	-	997	17	2 904	86
Niistä - Därav:										
- sakkovankeja bötesfångar	990	35	21	3	18	-	39	3	1 029	38
- rangaistusvankeja straffångar	917	34	430	14	528	-	958	14	1 875	48
2. Tasavallan presidentti armahtanut enemmälti kärsimästä Benådade av republikens president från ytterligare lidande	3	-	-	-	1	-	1	-	4	-
3. Ehdonalaiseen vapauteen päästetty Villkorligt frigivna	3 313	100	818	48	1 026	-	1 844	48	5 157	148
Niistä - Därav:										
- tasavallan presidentin armahduksella benådade av republikens president	3	1	2	2	-	-	2	2	5	3
- vankeinhoito-osaston päätöksellä beslut av fångvårds- avdelning	1 345	36	167	9	217	-	384	9	1 729	45
- laitoksen johtokunnan päätöksellä beslut av straffan- staltens direktion	1 891	60	646	37	798	-	1 444	37	3 335	97
- laitoksen johtajan päätöksellä beslut av straffan- staltens direktör	73	3	3	-	11	-	14	-	87	3
- vankilaoikeuden päätöksellä beslut av fängelserätten	1	-	-	-	-	-	-	-	1	-
4. Tutkintavanki laskettu vapaaksi Rannsakningsfånge frigiven	1 414	55	-	-	-	-	-	-	1 414	55
Niistä - Därav:										
- syyte hylätty åtalet förkastat	16	1	-	-	-	-	-	-	16	1
- käsittelyn lykkääntyminen målet uppskjutits	276	19	-	-	-	-	-	-	276	19
- tuomittu ehdottomasti, mutta päästetty vapaalle jalalle dömd till ovillkorligt frihetsstraff, men har försatts på fri fot	654	13	-	-	-	-	-	-	654	13
- ehdollinen tuomio villkorligt dömd	106	12	-	-	-	-	-	-	106	12
- muusta syystä av annan orsak	362	10	-	-	-	-	-	-	362	10
5. Irtolaisuudesta tutkittavana olleita vapautettu tai siirretty työlaitokseen För lösdriveri häktade frigiven eller överflyttats till arbets- inrättning	25	8	-	-	-	-	-	-	25	8
6. Muut perusteet Andra grunder	9	1	1	-	2	-	3	-	12	1
Laitoksista vapautuneita kaikkiaan Frigivna inalles	6 671	233	1 270	65	1 575	-	2 845	65	9 516	298



7. VANKILOISSA 1.10.1985 OLLEIDEN VANKIEN VANKILASSAOLOKERTA VANKILAJIN JA LAITOSTYYPIN MUKAAN  
ANTAL FÄNGELSEVISTELSER FÖR INTAGNA FÅNGAR EFTER FÄNGKATEGORI OCH ANSTALTSTYP DEN 1.10.1985

Vankilassa- olokertoja Antal fängelse- vistelser	Laitostyyppi ja vankilaji - Anstaltstyp och fängkategorori															
	Suljettu laitos - Sluten anstalt								Avolaitos - Öppen anstalt						Kaikkiaan Inalles	
	Vankeus- vankeja Fängelse- fångar		Pakkolai- tokseen eristetyt Tvångsin- rättnings- fångar		Nuoriso- vankilaan määrätyt Ungdoms- fångar		Yhteensä Summa		Avovanki- loissa vankeus- vankeja Fängelse- fångar i öppna fängelser		Työsiirto- loissa vankeus- vankeja Fängelse- fångar i arbets- kolonier		Yhteensä Summa			
	MS	N	MS	N	MS	N	MS	N	MS	N	MS	N	MS	N	MS	N
1	434	34	-	-	55	1	489	35	171	18	265	-	436	18	925	53
2	337	15	3	-	17	-	357	15	83	7	119	-	202	7	559	22
3	306	10	2	-	2	-	310	10	65	4	77	-	142	4	452	14
4	265	7	1	-	-	-	266	7	36	1	45	-	81	1	347	8
5	194	5	2	-	-	-	196	5	31	-	57	-	88	-	284	5
6	180	1	1	-	-	-	181	1	19	-	29	-	48	-	229	1
7-	779	3	4	-	-	-	783	3	61	-	55	-	116	-	899	3
<b>Yhteensä Sammanlagt</b>	<b>2 495</b>	<b>75</b>	<b>13</b>	<b>-</b>	<b>74</b>	<b>1</b>	<b>2 582</b>	<b>76</b>	<b>466</b>	<b>30</b>	<b>647</b>	<b>-</b>	<b>1 113</b>	<b>30</b>	<b>3 695</b>	<b>106</b>

8. VANKIEN LUKUMÄÄRÄ VUOSIEN 1981-1985 ALUSSA VANKILAJEITTAIN  
ANTAL FÅNGAR I BÖRJAN AV ÅREN 1981-1985 EFTER FÄNGKATEGORI

Vankilaji Fängkategorori	1981		1982		1983		1984		1985		1981	1982	1983	1984	1985
	MS	N	MS	N	MS	N	MS	N	MS	N	%	%	%	%	%
Vankeusvankeja Fängelsefångar	4 219	103	3 911	93	3 963	103	3 819	124	3 637	110	83,8	83,4	83,1	82,0	82,6
Sakkovankeja Bötesfångar	124	8	131	5	123	3	170	7	124	7	2,6	2,8	2,6	3,6	2,8
Pakkolaitosvankeja Tvångsinrättnings- fångar	6	-	11	-	13	-	12	-	10	-	0,1	0,2	0,3	0,3	0,2
Nuorisovankeja Ungdomsfångar	119	3	101	3	97	1	111	1	96	-	2,4	2,2	2,0	2,4	2,2
Tutkintavankeja Rannsakningsfångar	546	23	523	25	558	47	524	24	536	27	10,9	11,1	11,7	11,3	12,2
Irtolaisuudesta tutkittavia Häktade för lös- driveri	18	4	15	2	17	3	20	5	2	-	0,4	0,3	0,4	0,4	0,0
<b>Yhteensä Summa</b>	<b>5 032</b>	<b>141</b>	<b>4 692</b>	<b>128</b>	<b>4 771</b>	<b>157</b>	<b>4 656</b>	<b>161</b>	<b>4 405</b>	<b>144</b>	<b>100,0</b>	<b>100,0</b>	<b>100,0</b>	<b>100,0</b>	<b>100,0</b>

9. VUOSINA 1981-1985 VAPAUDESTA TULLEET VANKILAJEITTAIN  
UNDER ÅREN 1981-1985 INTAGNA FRÅN FRIHETEN

Vankilaji Fångkategori	1981		1982		1983		1984		1985		1981	1982	1983	1984	1985
	MS	N	MS	N	MS	N	MS	N	MS	N	%	%	%	%	%
Rangaistusvankeja Straffångar	5 080	158	5 209	143	4 966	139	5 204	161	5 277	156	51,6	51,1	49,0	53,8	56,7
Sakkovankeja Bötesfångar	1 470	53	1 347	54	1 595	49	1 299	61	1 161	38	14,9	13,2	15,7	13,4	12,5
Tutkintavankeja Rannsakningsfångar	3 117	113	3 459	177	3 327	146	3 114	133	2 846	94	31,7	33,9	32,8	32,2	30,6
Irtolaisuudesta tutkittavia Häktade för lösdriveri	173	43	179	41	244	47	54	12	23	5	1,8	1,8	2,4	0,6	0,2
<b>Yhteensä</b> <b>Summa</b>	<b>9 840</b>	<b>367</b>	<b>10 194</b>	<b>415</b>	<b>10 132</b>	<b>381</b>	<b>9 671</b>	<b>367</b>	<b>9 307</b>	<b>293</b>	<b>100,0</b>	<b>100,0</b>	<b>100,0</b>	<b>100,0</b>	<b>100,0</b>

10. VUOSINA 1981-1985 RANGAISTUSLAITOKSISTA VAPAUTUNEET VANKILAJEITTAIN  
ANTAL FRÅN STRAFFANSTALTER FRIGIVNA ÅREN 1981-1985 EFTER FÅNGKATEGORI

Vankilaji Fångkategori	1981		1982		1983		1984		1985		1981	1982	1983	1984	1985
	MS	N	MS	N	MS	N	MS	N	MS	N	%	%	%	%	%
Rangaistusvankeja Straffångar	7 234	214	7 116	180	6 996	174	7 034	212	7 048	197	71,0	70,0	68,7	71,2	74,1
Sakkovankeja Bötesfångar	1 314	45	1 293	53	1 346	42	1 236	49	1 029	38	12,9	12,7	13,2	12,5	10,8
Tutkintavankeja Rannsakningsfångar	1 476	71	1 617	83	1 645	94	1 541	88	1 414	55	14,5	15,9	16,2	15,6	14,8
Irtolaisuudesta tutkittavia Häktade för lösdriveri	160	40	149	30	196	35	73	17	25	8	1,6	1,5	1,9	0,7	0,3
<b>Yhteensä</b> <b>Summa</b>	<b>10 184</b>	<b>370</b>	<b>10 175</b>	<b>346</b>	<b>10 183</b>	<b>345</b>	<b>9 884</b>	<b>366</b>	<b>9 516</b>	<b>298</b>	<b>100,0</b>	<b>100,0</b>	<b>100,0</b>	<b>100,0</b>	<b>100,0</b>

## JULKAISUJEN MYyntI

### SUORAMYyntI

#### Tilastokeskus

PL 504  
00101 Helsinki  
(90) 173 4535  
Teleksi 122656 tikes sf

#### Valtion painatuskeskus

PL 516  
00101 Helsinki  
Vaihde (90) 566 01  
Teleksi 123458 vapk sf

### KIRJAKAUPAT

Valtion painatuskeskuksen  
kirjakaupat Helsingissä  
Annankatu 44 ja  
Eteläesplanadi 4

Hyvin varustetut kirjakaupat  
kautta maan.

## PUBLIKATIONS- FÖRSÄLJNING

### DIREKT FÖRSÄLJNING

#### Statistikcentralen

PB 504  
00101 Helsingfors  
(90) 173 4535  
Telex 122656 tikes sf

#### Statens tryckericentral

PB 516  
00101 Helsingfors  
Växel (90) 566 01  
Telex 123458 vapk sf

### BOKHANDLAR

Statens tryckericentralens  
bokhandlar i Helsingfors  
Annegatan 44 och  
Södra Esplanaden 4

Välförsedda bokhandlar  
i hela landet.

## SALES OF PUBLICATIONS

### DIRECT SALES

#### Central Statistical Office

P.O.B. 504  
SF-00101 Helsinki, Finland  
Phone internat. + 358 0 173 4535  
Telex 122656 tikes sf

#### Government Printing Centre

P.O.B. 516  
SF-00101 Helsinki, Finland  
Phone internat. + 358 0 566 01  
Telex 123458 vapk sf

### BOOKSHOPS

Government Printing Centre  
bookshops in Helsinki located at  
Annankatu 44 and  
Eteläesplanadi 4

Well-stocked bookshops  
throughout the country.