

Tuottajahintaindeksit

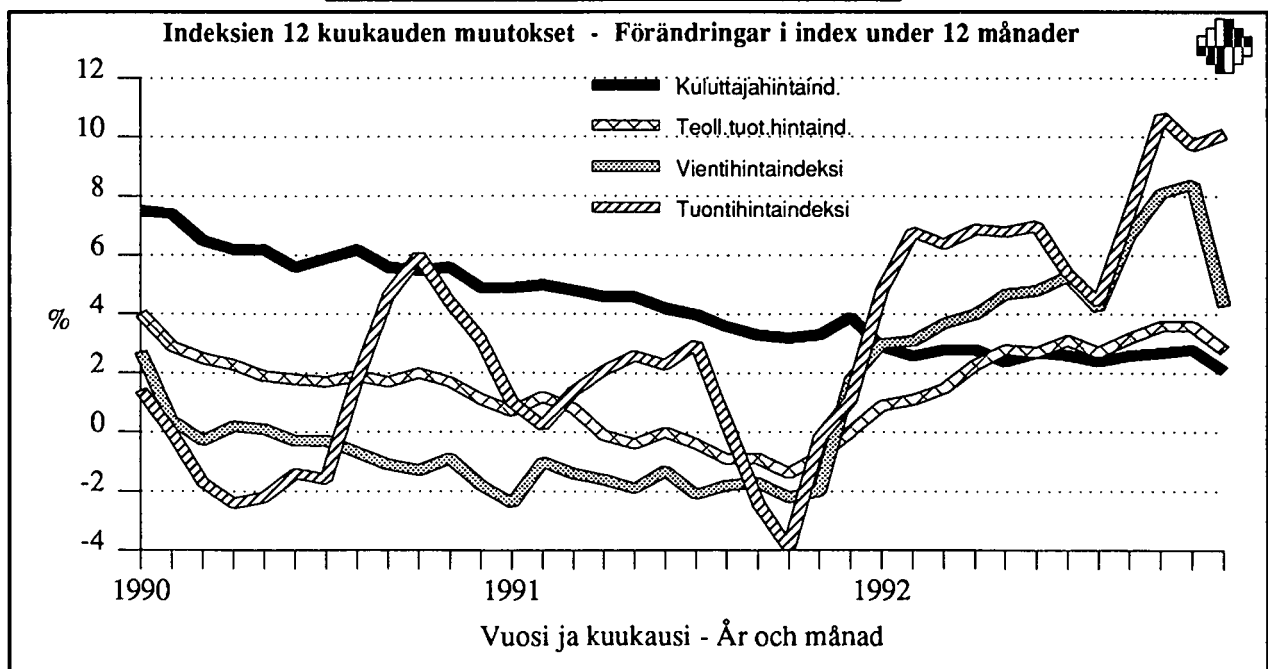
Producentprisindexar
1992, Joulukuu - December

18.1.1993

	1992 Joulukuu December	1992:11- 1992:12 %	1991:12- 1992:12 %
Kokonaisindeksit 1985 = 100 Totalindexar			
Tukkuhintaindeksi – Partiprisindex	115,4	0,1	3,1
Teollisuuden tuottajahintaindeksi – Producentprisindex för industrin	114,0	-0,1	2,8
Kotimarkkinoiden perushintaindeksi – Basprisindex för hemmamarknadsvaror	113,4	0,1	2,0
Vientihintaindeksi – Exportprisindex	114,0	-0,9	4,3
Tuontihintaindeksi – Importprisindex	106,0	0,4	10,1

Kokonaisindeksit 1949 = 100 Totalindexar	
Tukkuhintaindeksi – Partiprisindex	1495
Tuotannon hintaindeksi – Produktionsprisindex	1484
Viennin hintaindeksi (fob) – Exportprisindex	1466
Tuonnin hintaindeksi (cif) – Importprisindex	1133

HWWA-indeksi (1975=100), sivut 14 ja 15
HWWA-index (1975=100), sidorna 14 och 15



Tuottajahintaindeksit 1985 = 100, indeksiluvut ja niiden muutokset edellisestä vuodesta
Producentprisindexar 1985 = 100, indextalen jämte förändringar från föregående år

Vuosi ja kuukausi År och månad	Tukkuhintaaindeksi Partiprisindex		Teollisuuden tuottajahintaindeksi Producentprisindex för industrin		Kotimarkkinoiden perushintaindeksi Basprisindex för hemmamarknadsvaror		Vientihintaaindeksi Exportprisindex		Tuontihintaaindeksi Importprisindex	
	Indeksi Index	%/v %/år	Indeksi Index	%/v %/år	Indeksi Index	%/v %/år	Indeksi Index	%/v %/år	Indeksi Index	%/v %/år
1990	110,8	3,3	110,0	2,1	110,9	3,4	108,2	-0,3	93,6	1,0
1991	111,4	0,5	109,9	-0,2	111,2	0,3	106,7	-1,5	94,1	0,6
1992	113,9	2,2	112,6	2,5	112,4	1,1	112,0	5,0	100,9	7,2
1991										
1	111,8	1,8	110,2	0,7	111,9	2,3	106,8	-2,4	94,0	1,0
2	111,9	2,0	110,2	1,2	111,6	2,1	107,0	-1,0	92,7	0,2
3	111,8	2,0	109,8	0,8	111,5	2,0	106,5	-1,4	93,2	1,4
4	111,4	1,3	109,5	-0,1	111,2	1,3	106,5	-1,6	93,4	2,1
5	111,3	1,1	109,4	-0,4	111,2	0,6	106,3	-1,9	93,5	2,6
6	110,9	0,7	109,8	-0,0	111,1	0,5	106,8	-1,3	93,4	2,3
7	111,0	0,8	109,6	-0,4	111,0	0,4	106,1	-2,1	93,9	3,0
8	110,8	-0,3	109,4	-0,9	110,8	-0,7	106,0	-1,8	94,4	0,3
9	110,9	-0,9	109,7	-0,9	110,8	-1,4	106,4	-1,7	94,2	-2,4
10	111,3	-1,3	109,8	-1,4	111,0	-1,9	105,9	-2,2	94,3	-3,9
11	111,3	-0,8	110,1	-0,8	111,2	-1,3	106,2	-2,0	96,2	-0,2
12	111,9	0,0	110,8	0,4	111,3	-0,8	109,3	1,8	96,3	1,1
1992										
1	112,8	0,9	111,1	0,9	111,8	-0,1	110,0	3,0	98,4	4,8
2	113,2	1,2	111,4	1,1	112,0	0,4	110,4	3,1	99,0	6,8
3	113,3	1,4	111,5	1,5	112,1	0,5	110,4	3,7	99,2	6,4
4	113,5	1,9	112,0	2,3	112,3	1,1	110,8	4,0	99,8	6,9
5	113,7	2,1	112,5	2,8	112,3	1,0	111,3	4,7	99,9	6,8
6	113,5	2,4	112,8	2,7	112,3	1,1	111,9	4,8	99,9	7,0
7	113,7	2,4	112,9	3,1	112,2	1,2	111,8	5,3	98,9	5,4
8	113,1	2,1	112,4	2,7	112,0	1,1	110,5	4,2	98,5	4,4
9	113,7	2,5	113,2	3,2	112,2	1,3	113,5	6,7	101,3	7,5
10	114,9	3,2	113,8	3,6	113,3	2,0	114,4	8,1	104,3	10,7
11	115,3	3,5	114,1	3,6	113,4	2,0	115,1	8,4	105,6	9,7
12	115,4	3,1	114,0	2,8	113,4	2,0	114,0	4,3	106,0	10,1

Tuottajahintaindeksit 1949 = 100, indeksiluvut – Producentprisindexar 1949 = 100, indextalen

Vuosi ja kuukausi År och månad	Tukkuhintaaindeksi Partiprisindex	Tuotannon hintaind. Produktionsprisindex	Viennin hintaindeksi (fob) Exportprisindex	Tuonnin hintaindeksi (cif) Importprisindex
	1990	1435	1433	1392
1991	1443	1431	1371	1006
1992	1475	1467	1440	1078
1992				
1	1462	1447	1414	1052
2	1467	1451	1419	1058
3	1468	1452	1420	1060
4	1471	1459	1424	1067
5	1472	1465	1431	1067
6	1471	1469	1439	1068
7	1473	1471	1438	1057
8	1466	1464	1421	1053
9	1473	1474	1459	1082
10	1489	1482	1471	1115
11	1493	1486	1480	1128
12	1495	1484	1466	1133

Tukkuhintaaindeksi 1985=100 – Partiprisindex 1985=100

TAVARARYHMÄT TOL:N MUKAAN VARUGRUPPER ENLIGT NI	KOTIMAISET TAVARAT INHEMSKA VAROR	TUONTI- TAVARAT IMPORT- VAROR	YHTEENSÄ - TOTALT		HINNANMUUTOKSET, % PRISFÖRÄNDRINGAR, %	
			1992:12	1992:11	1992:11- 1992:12	1991:12- 1992:12
A - E KOKONAISINDEKSI - TOTALINDEX	116.0	114.0	115.4	115.3	0.1	3.1
A MAATALOUS- & KALATALOUSTUOTTEET LANTBRUKS- OCH FISKERIPROD.	110.3	72.7	104.8	104.7	0.1	-0.7
B METSÄTALOUSTUOTTEET SKOGSBRUKSPRODUKTER	90.7	107.9	92.2	92.7	-0.6	-9.5
A+B MAA-,METSÄ- JA KALATAL. TUOTT. JORD-&SKOGSBRUKS-&FISKERIPROD.	102.5	82.1	100.0	100.2	-0.1	-4.0
C KAIVANNAISTUOTTEET MALMER&ANDRA MINERALISKA ÄMNEN	104.6	62.5	66.3	68.7	-3.5	5.4
D TEOLLISUUSTUOTTEET INDUSTRIPRODUKTER	122.8	124.3	123.3	123.1	0.2	4.5
11 ELINTARV., REHUT, JUOMAT&TUPAKKA LIVSMEDEL, FODER, DRYCKER&TOBAK	122.7	112.5	122.0	121.9	0.1	0.0
12 TEKSTIILIT - TEKSTILIER	119.7	115.6	117.2	116.7	0.4	3.2
13 VAATTEET, NAHKATUOTTEET&KENGÄT KLÄDER, LÄDERVAROR OCH SKOR	135.8	115.7	129.0	129.3	-0.2	1.3
14 PUUTAVARAT JA PUUTEOKSET TRÄVAROR OCH TRÄARBETEN	117.9	142.4	120.4	121.0	-0.5	-2.0
15 SELLULOOSA, PAPERI&PAPERITUOTT. CELLULOSA, PAPPER&PAPPERSPROD.	108.8	128.8	109.9	108.5	1.3	7.0
16 GRAAFISET TUOTTEET GRAFISKA PRODUKTER	137.6		137.3	137.3	0.0	0.9
17 HUONEKALUT - MÖBLER	130.5	135.1	131.1	130.8	0.2	3.2
18 KEMIKAALIT & KEMIALL. TUOTTEET KEMIKALIER OCH KEMISKA PROD.	118.5	116.2	117.4	116.4	0.8	4.9
19 ÖLJY- JA KIVIHIILITUOTTEET ÖLJE- OCH STENKOLSPRODUKTER	98.5	91.4	96.5	98.7	-2.2	14.9
191 MAAÖLJYJALOSTEET PETROLEUMPRODUKTER	97.1	94.0	96.4	99.6	-3.2	15.1
21 KUMI- JA MUOVITUOTTEET GUMMI- OCH PLASTVAROR	127.1	148.1	137.8	138.1	-0.2	8.6
22 SAVI-, LASI- JA KIVITUOTTEET LER-, GLAS- OCH STENPRODUKTER	122.6	133.0	124.5	124.4	0.1	3.0
23 METALLIT - METALLER	109.4	128.6	116.4	115.6	0.7	6.5
231 RAUTA, TERÄS JA FERROSEOKSET	103.4	131.9	114.2	113.7	0.4	6.2
232 JÄRN, STÅL OCH FERROLEGERINGAR	122.3	120.0	121.6	120.0	1.3	7.0
24 MUUT METALLIT - ANDRA METALLER	122.3	120.0	121.6	120.0	1.3	7.0
24 METALLITUOTTEET - METALLVAROR	136.5	138.6	137.2	137.1	0.1	6.0
25 KONEET JA LAITTEET MASKINER OCH APPARATER	153.3	140.2	146.5	146.1	0.3	7.3
251 YLEISKÄYTTÖÖN TARK. KONEET MASKINER FÖR UNIVERSELLT BRUK	142.9	145.5	144.1	143.6	0.4	8.1
252 ERIKOISKONEET-SPECIALMASKINER	166.6	136.0	148.9	148.6	0.2	6.5
26 SÄHKÖTEKN. TUOTT.&INSTRUMENTIT ELTEKNISKA PROD. & INSTRUMENT	130.4	106.0	113.5	112.7	0.7	3.2
27 ELTEKNISKA PROD. & INSTRUMENT KULKUNEUVOT - TRANSPORTMEDEL	134.8	144.8	143.2	142.5	0.5	10.3
29 MUUT TEOLLISUUSTUOTTEET ANDRA INDUSTRIPRODUKTER	139.5	123.6	129.9	128.5	1.1	5.1
E SÄHKÖ, KAASU, LÄMPÖ JA VESI EL, GAS, VÄRME OCH VATTEN	104.5		104.3	103.3	0.9	1.7
KÄYTTÖTARKOITUS - ANVÄNDNINGSSYFTE						
1 RAAKA-AINEET & TUOT.HYÖDYKKEET RÅVAROR & PROD.FÖRNÖDENHETER	109.3	103.0	107.4	107.3	0.1	3.0
2 KULUTUSTAVARAT KONSUMTIONSVAROR	123.4	130.6	125.2	125.0	0.1	3.1
3 INVESTOINTITAVARAT INVESTERINGSVAROR	138.5	125.2	131.4	131.0	0.3	3.9

Tukkuhintaaindeksi 1985=100 mittaa Suomessa käytettävien tavaroiden tukkuportaana ostajahintojen kehitystä. Indeksiin sisältyy sekä kotimarkkina- että tuontitavaroita. Tukkuhintaaindeksi sisältää liikevaihtoveron ja muut välilliset verot.

Partiprisindex 1985=100 mäter prisutvecklingen av grossistledets inköpspris för varor som används i Finland. Indexet omfattar både hemmamarknads- och importvaror. Partiprisindex inkluderar omsättningskatt och övriga indirekta skatter.

Teollisuuden tuottajahintaindeksi 1985=100 – Producentprisindex för industrin 1985=100

TAVARARYHMÄT TOL:N MUKAAN VARUGRUPPER ENLIGT NI	KOTIMARKKI- NATAVARAT HEMMAMARK- NADSVAROR	VIENTI- TAVARAT EXPORT- VAROR	YHTEENSÄ - TOTALT		HINNANMUUTOKSET, % PRISFÖRÄNDRINGAR, %	
			1992:12	1992:11	1992:11- 1992:12	1991:12- 1992:12
C - E KOKONAISINDEKSI - TOTALINDEX	113.0	115.9	114.0	114.1	-0.1	2.8
C KAIVANNAISTUOTTEET MALMER&ANDRA MINERALISKA ÄMNER	103.1	101.3	102.8	102.0	0.8	1.5
D TEOLLISUUSTUOTTEET INDUSTRIPRODUKTER	117.6	116.0	116.9	117.2	-0.2	3.0
11 ELINTARV., REHUT, JUOMAT&TUPAKKA LIVSMEDEL, FODER, DRYCKER&TOBAK	117.6	111.4	117.3	117.2	0.0	-0.4
12 TEKSTIILIT - TEXTILIER	117.4	127.6	120.7	120.8	-0.1	4.9
13 VAATTEET, NAHKATUOTTEET&KENGÄT KLÄDER, LÄDERVAROR OCH SKOR	135.5	113.8	124.5	124.2	0.2	1.8
14 PUUTAVARAT JA PUUTEOKSET TRÄVAROR OCH TRÄARBETEN	118.3	120.5	119.6	122.7	-2.5	2.0
15 SELLULOOSA, PAPERI&PAPERITUOTT. CELLULOOSA, PAPPER&PAPPERSPROD.	107.6	105.9	106.3	106.5	-0.1	3.7
16 GRAAFISET TUOTTEET GRAFISKA PRODUKTER	140.1		139.5	139.5	-0.0	3.0
17 HUONEKALUT - MÖBLER	124.6	148.9	130.1	129.7	0.3	0.9
18 KEMIKAALIT & KEMIALL. TUOTTEET KEMIKALIER OCH KEMISKA PROD.	117.2	107.2	114.2	113.7	0.4	2.1
19 ÖLJY- JA KIVIHIILITUOTTEET ÖLJE- OCH STENKOLSPRODUKTER	59.7		59.7	62.6	-4.5	8.8
191 MAAÖLJYJALOSTEET PETROLEUMPRODUKTER	57.1		57.1	60.2	-5.1	9.4
21 KUMI- JA MUOVITUOTTEET GUMMI- OCH PLASTVAROR	122.1	116.2	119.7	120.1	-0.3	4.7
22 SAVI-, LASI- JA KIVITUOTTEET LER-, GLAS- OCH STENPRODUKTER	120.2	164.6	126.7	126.5	0.1	2.2
23 METALLIT - METALLER	104.6	106.9	105.5	105.3	0.2	6.2
231 RAUTA, TERÄS JA FERROSEOKSET JÄRN, STÅL OCH FERROLEGERINGAR	97.6	110.2	101.6	101.3	0.2	6.9
232 MUUT METALLIT - ANDRA METALLER	119.1	104.2	111.1	110.8	0.3	5.2
24 METALLITUOTTEET - METALLVAROR	130.7	131.4	130.9	130.8	0.1	2.0
25 KONEET JA LAITTEET MASKINER OCH APPARATER	152.9	167.6	159.3	159.1	0.1	6.3
251 YLEISKÄYTTÖÖN TARK. KONEET MASKINER FÖR UNIVERSELLT BRUK	140.4	142.8	141.4	141.1	0.2	5.7
252 ERIKOISKONEET-SPECIALMASKINER	168.5	191.1	179.1	179.0	0.1	6.7
26 SÄHKÖTEKN. TUOTT. & INSTRUMENTIT ELTEKNISKA PROD. & INSTRUMENT	128.8	97.3	115.7	114.7	0.9	2.7
27 KULKUNEUVOT - TRANSPORTMEDEL	133.5	135.7	135.1	135.2	-0.0	4.7
29 MUUT TEOLLISUUSTUOTTEET ANDRA INDUSTRIPRODUKTER	130.7	116.1	122.7	121.5	1.0	7.1
E SÄHKÖ, KAASU, LÄMPÖ JA VESI EL, GAS, VÄRME OCH VATTEN	98.0		98.0	97.5	0.5	1.5
KÄYTTÖTARKOITUS - ANVÄNDNINGSSYFTE						
1 RAAKA-AINEET & TUOT. HYÖDYKKEET RÄVAROR & PROD. FÖRNÖDENHETER	105.7	111.1	107.8	108.3	-0.5	3.0
2 KULUTUSTAVARAT KONSUMTIONSVAROR	118.2	118.0	118.2	117.8	0.4	2.1
3 INVESTOINTITAVARAT INVESTERINGSVAROR	137.6	134.0	135.6	135.6	0.0	4.0

Teollisuuden tuottajahintaindeksi 1985=100 mittaa Suomessa valmistettujen teollisuustavaroiden tuottajahintojen kehitystä. Indeksiin sisältyy sekä kotimarkkinatavaroita että vientitavaroita. Vientitavaroiden hinta on viejän saama hinta (fob + vientituki - vientimaksut). Kotimaassa käytettäväksi tarkoitetuilla tavaroilla hintana on niin sanottu tuottajan saama hinta, joka sisältää saadut hyödyketukipalkkiot.

Producentprisindex för industrin 1985=100 mäter utvecklingen för producentpriser på industrivaror som tillverkas i Finland. Indexet omfattar både hemmamarknadsvaor och exportvaor. Priset på exportvaor är det pris som exportören får (fob + exportstöd - exportavgifter). Priset på vaor avsedda att användas i hemlandet är producentpriset, som inkluderar erhållna varusubventioner.

Kotimarkkinoiden perushintaindeksi 1985=100 – Basprisindex för hemmamarknadsvaror 1985=100

TAVARARYHMÄT TOL:N MUKAAN VARUGRUPPER ENLIGT NI	KOTIMAISET TAVARAT INHEMSKA VAROR	TUONTI- TAVARAT IMPORT- VAROR	YHTEENSÄ - TOTALT		HINNANMUUTOKSET, % PRISFÖRÄNDRINGAR, %	
			1992:12	1992:11	1992:11- 1992:12	1991:12- 1992:12
A - F KOKONAINDEKSI - TOTALINDEX	115.5	105.9	113.4	113.4	0.1	2.0
A MAATALOUS- & KALATALOUSTUOTTEET LANTBRUKS- OCH FISKERIPROD.	106.2	68.7	101.5	101.2	0.3	1.7
B METSÄTALOUSTUOTTEET SKOGSBRUKSPRODUKTER	89.1	105.1	90.6	91.3	-0.8	-8.2
A+B MAA-,METSÄ- JA KALATAL. TUOTT. JORD-&SKOGSBRUKS-&FISKERIPROD.	100.4	78.6	97.9	98.0	-0.0	-1.6
C KAIVANNAISTUOTTEET MALMER&ANDRA MINERALISKA ÄMNER	103.1	59.4	63.0	65.3	-3.6	5.7
D TEOLLISUUSTUOTTEET INDUSTRIPRODUKTER	117.4	119.3	117.9	117.6	0.3	4.3
11 ELINTARV. REHUT, JUOMAT&TUPAKKA LIVSMEDEL, FODER, DRYCKER&TOBAK	116.8	111.8	116.5	116.4	0.1	-0.6
12 TEKSTIILIT - TEXTILIER	117.4	116.9	117.1	116.7	0.4	4.0
13 VAATTEET,NAHKATUOTTEET&KENGÄT KLÄDER,LÄDERVAROR OCH SKOR	135.5	128.4	133.3	133.5	-0.2	2.4
14 PUUTAVARAT JA PUUTEOKSET TRÄVAROR OCH TRÄARBETEN	118.3	119.3	118.4	118.3	0.1	-1.5
15 SELLULOOSA, PAPERI&PAPERITUOTT. CELLULOOSA, PAPPER&PAPPERSPROD.	107.6	123.7	108.4	107.1	1.2	5.3
16 GRAAFISET TUOTTEET GRAFISKA PRODUKTER	140.1		139.7	139.7	0.0	3.2
17 HUONEKALUT - MÖBLER	124.6	127.7	124.9	124.6	0.2	0.2
18 KEMIKAALIT & KEMIALL. TUOTTEET KEMIKALIER OCH KEMISKA PROD.	117.4	111.0	114.6	113.3	1.2	4.7
19 ÖLJY- JA KIVIHIILITUOTTEET OLJE- OCH STENKOLSPRODUKTER	59.7	66.7	61.7	64.8	-4.7	14.3
191 MAAÖLJYJALOSTEET PETROLEUMPRODUKTER	57.1	57.1	57.1	61.4	-7.0	14.4
21 KUMI- JA MUOVITUOTTEET GUMMI- OCH PLASTVAROR	122.1	139.6	129.8	128.6	1.0	8.6
22 SAVI-, LASI- JA KIVITUOTTEET LER-, GLAS- OCH STENPRODUKTER	120.2	127.7	121.4	121.2	0.1	0.5
23 METALLIT - METALLER	104.6	117.7	109.0	108.2	0.8	6.1
231 RAUTA, TERÄS JA FERROSEOKSET	97.6	118.6	104.7	104.1	0.6	6.0
232 JÄRN, STÅL OCH FERROLEGERINGAR MUUT METALLIT - ANDRA METALLER	119.1	115.8	118.0	116.8	1.0	6.2
24 METALLITUOTTEET - METALLVAROR	130.7	125.2	128.8	128.8	-0.0	4.4
25 KONEET JA LAITTEET MASKINER OCH APPARATER	152.9	142.2	148.2	147.5	0.5	7.9
251 YLEISKÄYTTÖÖN TARK. KONEET MASKINER FÖR UNIVERSELLT BRUK	140.4	141.6	140.9	139.8	0.8	7.6
252 ERIKOISKONEET-SPECIALMASKINER	168.5	142.6	155.4	155.1	0.2	8.1
26 SÄHKÖTEKN. TUOTT. & INSTRUMENTIT ELTEKNISKA PROD. & INSTRUMENT	128.8	109.9	116.9	116.3	0.6	5.5
27 KULKUNEUVOT - TRANSPORTMEDEL	133.5	144.8	141.9	139.7	1.6	12.0
29 MUUT TEOLLISUUSTUOTTEET ANDRA INDUSTRIPRODUKTER	130.7	127.7	129.1	127.3	1.4	6.5
E SÄHKÖ, KAASU, LÄMPÖ JA VESI EL, GAS, VÄRME OCH VATTEN	98.0		98.0	97.1	0.9	1.7
31-33 SÄHKÖ, LÄMPÖ JA KAASU EL, VÄRME OCH GAS	96.6		96.6	95.8	0.9	1.4
F RAKENNUKSET,MAA-&VESIRAKENTEET HUS,JORD- & VATTENANLÄGGNINGAR	132.6		132.6	133.3	-0.5	-2.6
KÄYTTÖTARKOITUS - ANVÄNDNINGSSYFTE						
1 RAAKA-AINEET & TUOT.HYÖDYKKEET RÄVAROR & PROD.FÖRNÖDENHETER	103.8	93.9	101.0	100.9	0.1	2.7
2 KULUTUSTAVARAT KONSUMTIONSVAROR	117.7	127.5	119.4	119.0	0.3	3.4
3 INVESTOINTITAVARAT INVESTERINGSVAROR	133.4	131.1	133.1	133.4	-0.2	-0.6

Kotimarkkinoiden perushintaindeksi 1985=100 mittaa Suomessa käytettävien tavaroiden hintakehitystä niiden lähtiessä markkinoille. Indeksiiin sisältyy sekä kotimarkkina- että tuontitavaroita. Kotimaassa valmistettujen tavaroiden hinta on hyödykeveroton tehtaanhinta ilman tukipalkkioita ja tuontitavaroiden hinta vapaaseen liikkeeseen luovuttamisen jälkeen (cif + tullit + tuontimaksut + tasausvero).

Basprisindex för hemmamarknadsvaror 1985=100 mäter prisutvecklingen för varor som används i Finland då de kommer ut på marknaden. Indexet omfattar både hemmamarknads- och importvaror. Priset på varor som tillverkats i Finland är det varuskattefria fabrikspriset exkl. subventioner och importvarornas pris på den fria marknaden (cif + tullar + importavgifter + utjämningskatt).

Vientihintaindeksi 1985=100 – Exportprisindex 1985=100

TAVARARYHMÄT TOL:N MUKAAN VARUGRUPPER ENLIGT NI	YHTEENSÄ - TOTALT		HINNANMUUTOKSET, % PRISFÖRÄNDRINGAR, %	
	1992:12	1992:11	1992:11- 1992:12	1991:12- 1992:12
A - D KOKONAISINDEKSI - TOTALINDEX	114.0	115.1	-0.9	4.3
A+B MAA-,METSÄ- JA KALATAL.TUOTT. JORD-&SKOGSBRUKS-&FISKERIPROD.	58.9	73.4	-19.7	-21.6
C KAIVANNAISTUOTTEET MALMER&ANDRA MINERALISKA ÄMNER	101.3	101.3	0.0	7.3
D TEOLLISUUSTUOTTEET INDUSTRIPRODUKTER	115.7	116.4	-0.6	4.8
11 ELINTARV., REHUT, JUOMAT&TUPAKKA LIVSMEDEL, FODER, DRYCKER&TOBAK	99.5	97.2	2.4	7.6
12 TEKSTIILIT - TEXTILIER	127.6	127.8	-0.1	8.9
13 VAATTEET,NAHKATUOTTEET&KENGÄT KLÄDER, LÄDERVAROR OCH SKOR	113.8	112.6	1.0	1.3
14 PUUTAVARAT JA PUUTEOKSET TRÄVAROR OCH TRÄARBETEN	120.5	125.7	-4.1	4.8
15 SELLULOOSA, PAPERI&PAPERITUOTT. CELLULOOSA, PAPPER&PAPPERSPROD.	105.9	106.5	-0.6	3.4
17 HUONEKALUT - MÖBLER	148.9	148.3	0.4	3.2
18 KEMIKAALIT & KEMIALL. TUOTTEET KEMIKALIER OCH KEMISKA PROD.	107.2	109.2	-1.8	6.6
21 KUMI- JA MUOVITUOTTEET GUMMI- OCH PLASTVAROR	116.2	117.8	-1.4	12.4
22 SAVI-, LASI- JA KIVITUOTTEET LER-, GLAS- OCH STENPRODUKTER	164.6	163.5	0.7	19.7
23 METALLIT - METALLER	106.9	107.6	-0.6	9.0
231 RAUTA, TERÄS JA FERROSEOKSET	110.2	110.6	-0.3	13.4
232 JÄRN, STÅL OCH FERROLEGERINGAR	104.2	105.1	-0.8	5.5
24 METALLITUOTTEET - METALLVAROR	131.4	131.3	0.1	1.9
25 KONEET JA LAITTEET MASKINER OCH APPARATER	167.6	167.4	0.1	8.6
251 YLEISKÄYTTÖÖN TARK. KONEET MASKINER FÖR UNIVERSELLT BRUK	142.8	142.4	0.3	8.8
252 ERIKOISKONEET-SPECIALMASKINER	191.1	191.1	0.0	8.4
26 SÄHKÖTEKN. TUOTT.&INSTRUMENTIT ELTEKNISKA PROD. & INSTRUMENTIT	97.3	95.5	1.9	4.8
27 KULKUNEUVOT - TRANSPORTMEDEL	135.7	135.9	-0.1	3.3
29 MUUT TEOLLISUUSTUOTTEET ANDRA INDUSTRIPRODUKTER	116.1	115.7	0.3	9.8
KÄYTTÖTARKOITUS - ANVÄNDNINGSSYFTE				
1 RAAKA-AINEET & TUOT.HYÖDYKKEET RÅVAROR & PROD.FÖRNÖDENHETER	109.1	110.8	-1.5	3.9
2 KULUTUSTAVARAT KONSUMTIONSVAROR	115.7	115.0	0.6	5.7
3 INVESTOINTITAVARAT INVESTERINGSVAROR	134.0	134.0	-0.1	4.7

Vientihintaindeksi 1985=100 mittaa vientitavaroiden fob-hintojen kehitystä. Valuuttamääräiset hinnat muunnetaan Suomen markkoiksi kuukauden puolivälin kurssin mukaan.

Exportprisindex 1985=100 mäter prisutvecklingen av exporten till fob-priser. Priset i utländsk valuta omräknas till finska mark enligt kursen den 15 i månaden.

Tuontihintaindeksi 1985=100 - Importprisindex 1985=100

TAVARARYHMÄT TOL:N MUKAAN VARUGRUPPER ENLIGT NI	YHTEENSÄ - TOTALT		HINNANMUUTOKSET, % PRISFÖRÄNDRINGAR, %	
	1992:12	1992:11	1992:11- 1992:12	1991:12- 1992:12
A - E KOKONAISINDEKSI - TOTALINDEX	106.0	105.6	0.4	10.1
A MAATALOUS- & KALATALOUSTUOTTEET LANTBRUKS- OCH FISKERIPROD.	68.9	69.5	-1.0	4.1
B METSÄTALOUSTUOTTEET SKOGSBRUKSPRODUKTER	105.1	104.9	0.1	16.4
A+B MAA-, METSÄ- JA KALATAL. TUOTT. JORD- & SKOGSBRUKS- & FISKERIPROD.	79.1	79.5	-0.5	8.4
C KAIVANNAISTUOTTEET MALMER&ANDRA MINERALISKA AMNEN	59.4	62.1	-4.3	6.7
D TEOLLISUUSTUOTTEET INDUSTRIPRODUKTER	119.7	118.7	0.8	10.7
11 ELINTARV., REHUT, JUOMAT&TUPAKKA LIVSMEDEL, FODER, DRYCKER&TOBAK	110.8	110.0	0.7	4.4
12 TEKSTIILIT - TEXTILIER	117.0	116.2	0.7	4.9
13 VAATTEET, NAHKATUOTTEET & KENGÄT KLÄDER, LÄDERVAROR OCH SKOR	127.0	126.3	0.6	2.9
14 PUUTAVARAT JA PUUTEOKSET TRÄVAROR OCH TRÄARBETEN	119.6	118.5	0.9	7.9
15 SELLULOOSA, PAPERI & PAPERITUOTT. CELLULOOSA, PAPPER & PAPPERSPROD.	125.1	122.4	2.2	16.1
17 HUONEKALUT - MÖBLER	128.7	129.2	-0.4	1.1
18 KEMIKAALIT & KEMIALL. TUOTTEET KEMIKALIER OCH KEMISKA PROD.	112.0	110.8	1.1	11.4
19 ÖLJY- JA KIVIHIIILITUOTTEET OLJE- OCH STENKOLSPRODUKTER	66.6	69.0	-3.4	18.3
191 MAAÖLJYJALOSTEET PETROLEUMPRODUKTER	57.1	63.6	-10.3	16.4
21 KUMI- JA MUOVITUOTTEET GUMMI- OCH PLÄSTVAROR	139.6	137.5	1.6	19.3
22 SAVI-, LASI- JA KIVITUOTTEET LER-, GLAS- OCH STENPRODUKTER	127.4	126.5	0.7	9.5
23 METALLIT - METALLER	118.0	117.3	0.6	9.8
231 RAUTA, TERÄS JA FERROSEOKSET JÄRN, STÅL OCH FERROLEGERINGAR	118.9	118.0	0.8	10.1
232 MUUT METALLIT - ANDRA METALLER	116.1	115.8	0.3	9.0
24 METALLITUOTTEET - METALLVAROR	125.9	126.1	-0.2	9.6
25 KONEET JA LAITTEET MASKINER OCH APPARATER	142.7	141.3	1.0	13.2
251 YLEISKÄYTTÖÖN TARK. KONEET MASKINER FÖR UNIVERSELLT BRUK	141.9	139.3	1.9	15.0
252 ERIKOISKONEET - SPECIALMASKINER	143.2	142.8	0.3	11.9
26 SÄHKÖTEKN. TUOTT. & INSTRUMENTIT ELTEKNISKA PROD. & INSTRUMENT	111.1	110.3	0.7	8.6
27 KULKUNEUVOT - TRANSPORTMEDEL	145.3	142.4	2.0	12.8
29 MUUT TEOLLISUUSTUOTTEET ANDRA INDUSTRIPRODUKTER	128.1	126.6	1.2	8.0
KÄYTTÖTARKOITUS - ANVÄNDNINGSSYFTE				
1 RAAKA-AINEET & TUOT. HYÖDYKKEET RÅVAROR & PROD. FÖRNÖDENHETER	93.9	93.7	0.2	10.5
2 KULUTUSTAVARAT KONSUMTIONSVAROR	128.3	128.0	0.2	9.9
3 INVESTOINTITAVARAT INVESTERINGSVAROR	132.1	130.2	1.5	9.1

Tuontihintaindeksi 1985=100 mittaa tuontitavaroiden cif-hintojen kehitystä. Valuuttamääräiset hinnat muunnetaan Suomen markkoiksi kuukauden puolivälin kurssin mukaan.

Importprisindex 1985=100 mäter prisutvecklingen för importen till cif-prisen. Priset i utländsk valuta omräknas till finska mark enligt kursen den 15 i månaden.

Pitkän ajanjakson indeksit 1949=100 – Långtidsindexarna 1949=100

Tukkuhintaindeksi 1949=100 – Partiprisindex 1949=100

		KOTIMAISET TAVARAT INHEMSKA VAROR	TUONTI- TAVARAT IMPORT- VAROR	YHTEENSÄ - TOTALT			HINNANMUUTOKSET, % PRISFÖRÄNDRINGAR, %	
				1992:12	1992:11	1991:12	1992:11- 1992:12	1991:12- 1992:12
TAVARARYHMÄ - VARUGRUPP(SITC)								
0 - 8	KOKONAISINDEKSI - TOTALINDEX	1563	1302	1495	1493	1450	0.1	3.1
0	ELINTARVIKKEET - LIVSMEDEL			1427	1426	1441	0.1	-0.9
3	POLTTOAIN, KAASU, SÄHKÖ, LÄMPÖ MIN. BRÄNSLEN, GAS, EL, VÄRME			1361	1369	1293	-0.6	5.3
31A	KIV. POLTTOAINEET JA -ÖLJYT MINERALISKA BRÄNSLEN OCH OLJOR			1717	1773	1520	-3.1	13.0
31B	KAASU, SÄHKÖVIRTA JA LÄMPÖ GAS, EL OCH VÄRME			1007	998	992	0.9	1.5
5	KEMIAN TEOLLISUUDEN TUOTTEET PRODUKTER AV KEMISK INDUSTRI			1222	1212	1167	0.8	4.8
68	EPÄJALOT METALLIT ÖADLA METALLER			1153	1144	1081	0.7	6.7
7	KONEET, LAITTEET&KULJ. VÄLINEET MASKINER, APPAR. & TRANSP.MEDEL			1806	1798	1684	0.5	7.2
71	KONEET JA LAITTEET(EI SÄHKÖK.) MASKINER&APPAR. (ICKE ELEKTR.)			2716	2707	2518	0.4	7.9
72	SÄHKÖKONEET, -LAITTEET&TARVIKK. ELEKTR.MASK., -APPAR.&-MATERIAL			867	862	844	0.6	2.7
73	KULJETUSNEUVOT TRANSPORTMEDEL			1700	1691	1541	0.5	10.3
KÄYTTÖTARKOITUS - ANVÄNDNINGSSYFTE								
1	TUOTANTOHYÖDYKKEET PRODUKTIONSFÖRNÖDENHETER			1369	1368	1329	0.1	3.0
2	KONEET, LAITTEET&KULJ. VÄLINEET MASKINER, APPAR. & TRANSP.MEDEL			2098	2091	2019	0.3	3.9
3	KULUTUSHYÖDYKKEET KONSUMPTIONSFÖRNÖDENHETER			1580	1578	1533	0.1	3.1

Tuotannon hintaindeksi 1949=100 – Produktionsprisindex 1949=100

		KOTIMARKKI- NATAVARAT HEMMAMARK- NADSVAROR	VIENTI- TAVARAT EXPORT- VAROR	YHTEENSÄ - TOTALT			HINNANMUUTOKSET, % PRISFÖRÄNDRINGAR, %	
				1992:12	1992:11	1991:12	1992:11- 1992:12	1991:12- 1992:12
TAVARARYHMÄ - VARUGRUPP(SITC)								
0 - 8	KOKONAISINDEKSI - TOTALINDEX	1481	1506	1484	1486	1444	-0.1	2.8
0	ELINTARVIKKEET - LIVSMEDEL			1558	1558	1567	0.1	-0.6
7	KONEET, LAITTEET&KULJ. VÄLINEET MASKINER, APPAR. & TRANSP.MEDEL			1560	1555	1489	0.3	4.8
71	KONEET JA LAITTEET(EI SÄHKÖK.) MASKINER&APPAR. (ICKE ELEKTR.)			1928	1927	1818	0.1	6.1
72	SÄHKÖKONEET, -LAITTEET&TARVIKK. ELEKTR.MASK., -APPAR.&-MATERIAL			1039	1028	1013	1.1	2.6
TOIMIALA - BRANSCH(ISIC)								
2 - 3	TEHDASTEOLLISUUS FABRIKINDUSTRI			1477	1480	1434	-0.2	3.0
34 - 38	METALLITEOLLISUUS METALLINDUSTRI			1363	1359	1301	0.3	4.8
34	METALLIN PERUSTEOLLISUUS METALLVERK			995	993	937	0.2	6.2
35	METALLITUOTETEOLLISUUS METALLMANUFAKTUR			1372	1371	1346	0.1	1.9
36	KONETEOLLISUUS -MASKININDUSTRI			1910	1908	1807	0.1	5.7
37	SÄHKÖTEKN. TEOLLISUUS ELEKTROTEKNISK INDUSTRI			989	977	961	1.2	2.9
38	KULKUNEUVOTEOLLISUUS TRANSPORTMEDELINDUSTRI			1582	1582	1507	-0.0	4.9

Viennin hintaindeksi (FOB) 1949=100 – Exportprisindex (FOB) 1949=100

		YHTEENSÄ - TOTALT			HINNANMUUTOKSET, % PRISFÖRÄNDRINGAR, %	
		1992:12	1992:11	1991:12	1992:11- 1992:12	1991:12- 1992:12
TAVARARYHMÄ - VARUGRUPP(SITC)						
0 - 8	KOKONAINDEKSI - TOTALINDEX	1466	1480	1406	-0.9	4.3
0	ELINTARVIKKEET - LIVSMEDEL	778	754	729	3.1	6.7
2	RAAKA-AINEET, SYÖT. KELPAAMATON RÄVAROR, ICKE ÄTBARA	1325	1402	1328	-5.6	-0.3
6	VALMISTETUT TEOKSET BEARBETADE VAROR	1227	1232	1166	-0.4	5.2
7	KONEET, LAITTEET&KULJ. VÄLINEET MASKINER, APPAR. &TRANSP.MEDEL	1829	1824	1737	0.3	5.3

Tuonnin hintaindeksi (CIF) 1949=100 – Importprisindex (CIF) 1949=100

		YHTEENSÄ - TOTALT			HINNANMUUTOKSET, % PRISFÖRÄNDRINGAR, %	
		1992:12	1992:11	1991:12	1992:11- 1992:12	1991:12- 1992:12
TAVARARYHMÄ - VARUGRUPP(SITC)						
0 - 7	KOKONAINDEKSI - TOTALINDEX	1133	1128	1029	0.4	10.1
0	ELINTARVIKKEET - LIVSMEDEL	858	865	835	-0.9	2.7
2	RAAKA-AINEET, SYÖT. KELPAAMATON RÄVAROR, ICKE ÄTBARA	737	728	669	1.3	10.2
3	POLTTOAIN, KAASU, SÄHKÖ, LÄMPÖ MIN. BRÄNSLEN, GAS, EL, VÄRME	1188	1224	1075	-3.0	10.5
7	KONEET, LAITTEET&KULJ. VÄLINEET MASKINER, APPAR. &TRANSP.MEDEL	1938	1913	1736	1.3	11.7

*Vanhan toimialaluokituksen mukaiset tuottajahintaindeksit 1985=100 ja 1980=100
Producentprisindexar 1985=100 och 1980=100 enligt den gamla näringsgrensindelningen*

Tukkuhintaindeksi - Partiprisindex

TAVARARYHMÄT TOL:N MUKAAN VARUGRUPPER ENLIGT NI	KOTIMAISET TAVARAT INHEMSKA VAROR	TUONTI- TAVARAT IMPORT- VAROR	YHTEENSÄ - TOTALT		1980-100 1992:12	HINNANMUUTOKSET, % PRISFÖRÄNDRINGAR, %		
			1985-100 1992:12	1992:11		1992:11- 1992:12	1991:12- 1992:12	
1 - 4	KOKONAISINDEKSI - TOTALINDEX	116.0	114.0	115.4	115.3	160.6	0.1	3.1
311	ELINTARVIKKEET - LIVSMEDEL	120.0	103.7	119.0	119.0	180.1	0.0	-0.9
38	METALLI- JA KONEPAJATUOTTEET METALL- OCH VERKSTADSPRODUKTER	139.4	129.1	132.6	132.0	179.3	0.5	6.8
381	METALLITUOTTEET - METALLVAROR	133.7	138.7	135.3	135.1	187.0	0.1	5.4
382	KONEET & LAITTEET (EI SÄHKÖK.) MASKINER&APPAR. (ICKE ELEKTR.)	155.4	115.5	130.9	130.3	191.1	0.5	5.2
382A	TEOLL. KONEET JA LAITTEET 382 (ILMAN 3822 JA 3825) MASKINER&APPAR. FÖR INDUSTRIIN 382 (UTAN 3822 OCH 3825)	158.3	144.4	151.3	150.8	213.9	0.3	7.9
383	SÄHKÖTEKNISET KONEET&LAITTEET ELEKTROTEKN.MASKINER & -APPAR.	125.0	114.9	119.1	118.4	153.0	0.6	5.3
383A	TEOLL. SÄHKÖKONEET JA -LAITT. 383 (ILMAN 3832 JA 3833) ELEKTR.MASKINER&APPAR. FÖR IND. 383 (UTAN 3832 OCH 3833)	133.5	139.2	136.0	135.3	174.1	0.5	6.5
384	KULKUNEUVOT - TRANSPORTMEDEL	134.1	144.7	142.9	142.1	184.1	0.5	10.2
385	HIENOMEKAANISET TUOTTEET FINMEKANISKA PRODUKTER	135.4	128.4	129.7	129.2	157.0	0.4	3.6

Kotimarkkinoiden perushintaindeksi - Basprisindex för hemmamarknadsvaror

TAVARARYHMÄT TOL:N MUKAAN VARUGRUPPER ENLIGT NI	KOTIMAISET TAVARAT INHEMSKA VAROR	TUONTI- TAVARAT IMPORT- VAROR	YHTEENSÄ - TOTALT		1980-100 1992:12	HINNANMUUTOKSET, % PRISFÖRÄNDRINGAR, %		
			1985-100 1992:12	1992:11		1992:11- 1992:12	1991:12- 1992:12	
1 - 5	KOKONAISINDEKSI - TOTALINDEX	115.5	105.9	113.4	113.4	155.6	0.1	2.0
311	ELINTARVIKKEET - LIVSMEDEL	117.4	105.1	116.7	116.7	175.6	0.0	-0.7
38	METALLI- JA KONEPAJATUOTTEET METALL- OCH VERKSTADSPRODUKTER	137.8	129.1	132.9	131.9	176.8	0.7	7.7
381	METALLITUOTTEET - METALLVAROR	128.7	125.9	127.8	127.8	171.0	0.0	4.1
382	KONEET & LAITTEET (EI SÄHKÖK.) MASKINER&APPAR. (ICKE ELEKTR.)	154.6	122.5	137.1	136.2	188.4	0.6	6.9
382A	TEOLL. KONEET JA LAITTEET 382 (ILMAN 3822 JA 3825) MASKINER&APPAR. FÖR INDUSTRIIN 382 (UTAN 3822 OCH 3825)	157.6	141.2	150.8	150.0	202.5	0.5	7.9
383	SÄHKÖTEKNISET KONEET&LAITTEET ELEKTROTEKN.MASKINER & -APPAR.	123.9	116.0	119.9	119.4	147.3	0.4	6.7
383A	TEOLL. SÄHKÖKONEET JA -LAITT. 383 (ILMAN 3832 JA 3833) ELEKTR.MASKINER&APPAR. FÖR IND. 383 (UTAN 3832 OCH 3833)	128.4	126.8	127.8	127.6	160.6	0.2	5.5
384	KULKUNEUVOT - TRANSPORTMEDEL	133.5	144.9	141.6	139.5	191.3	1.5	11.6
385	HIENOMEKAANISET TUOTTEET FINMEKANISKA PRODUKTER	130.0	128.7	129.0	128.7	155.8	0.2	5.6
41 *	SÄHKÖ, KAASU JA LÄMPÖ EL, GAS OCH VÄRME	96.6		96.6	95.8	125.9	0.9	1.4

***)Huom!** Kotimarkkinoiden perushintaindeksin 1985=100 vanhan toimialaluokituksen mukaista toimialaindeksiä 41 Sähkö, Kaasu ja Lämpö täysin vastaava uuden toimialaluokituksen mukainen indeksi on 31-33 Sähkö, Lämpö ja Kaasu (ks. sivu 5).

***)Obs!** Inom indexgruppen Basprisindex för hemmamarknadsvaror 1985=100 motsvaras näringsgrensindexet 41 El, Gas och Värme enligt den gamla näringsgrensindelningen helt av indexet 31-33 El, Värme och Gas enligt den nya näringsgrensindelningen (se sida 5).

Teollisuuden tuottajahintaindeksi – Producentprisindex för industrin

TAVARARYHMÄT TOL:N MUKAAN VARUGRUPPER ENLIGT NI	KOTIMARKKI- NATAVARAT HEMMAMARK- NADSVAROR	VIENTI- TAVARAT EXPORT- VAROR	YHTEENSÄ - TOTALT			HINNANMUUTOKSET, % PRISFÖRÄNDRINGAR, %	
			-----		1980=100 1992:12	1992:11- 1992:12	1991:12- 1992:12
			1985=100 1992:12	1992:11			
2 - 4 KOKONAINDEKSI - TOTALINDEX	113.0	115.9	114.0	114.1	156.6	-0.1	2.8
311 ELINTARVIKKEET - LIVSMEDEL	118.4	110.1	117.9	117.9	181.1	0.0	-0.2
38 METALLI- JA KONEPAJATUOTTEET METALL- OCH VERKSTADSPRODUKTER	137.8	135.2	136.5	136.1	184.3	0.3	4.4
381 METALLITUOTTEET - METALLVAROR	128.7	132.6	129.9	129.7	173.1	0.1	1.9
382 KONEET & LAITTEET (EI SÄHKÖK.) MASKINER&APPAR. (ICKE ELEKTR.)	154.6	158.9	156.5	156.3	215.9	0.1	5.7
382A TEOLL. KONEET JA LAITTEET 382 (ILMAN 3822 JA 3825) MASKINER&APPAR. FÖR INDUSTRI	157.6	173.7	164.5	164.3	227.0	0.1	6.4
383 SÄHKÖTEKNISET KONEET&LAITTEET ELEKTROTEKN.MASKINER & -APPAR.	123.9	98.4	114.0	112.6	142.6	1.2	2.9
383A TEOLL. SÄHKÖKONEET JA -LAITT. 383 (ILMAN 3832 JA 3833) ELEKTR.MASKINER&APPAR. FÖR IND.	128.4	111.7	123.0	123.0	152.9	-0.0	3.0
384 KULKUNEUVOT - TRANSPORTMEDEL	133.5	136.4	135.6	135.6	188.9	-0.0	4.9
385 HIENOMEKAANISET TUOTTEET FINMEKANISKA PRODUKTER	130.0		114.1	114.0	142.0	0.1	3.0

Vientihintaindeksi – Exportprisindex

TAVARARYHMÄT TOL:N MUKAAN VARUGRUPPER ENLIGT NI	YHTEENSÄ - TOTALT			HINNANMUUTOKSET, % PRISFÖRÄNDRINGAR, %	
	-----		1980=100 1992:12	1992:11- 1992:12	1991:12- 1992:12
	1985=100 1992:12	1992:11			
1 - 3 KOKONAINDEKSI - TOTALINDEX	114.0	115.1	149.9	-0.9	4.3
311 ELINTARVIKKEET - LIVSMEDEL	96.4	92.7	157.2	3.9	8.6
38 METALLI- JA KONEPAJATUOTTEET METALL- OCH VERKSTADSPRODUKTER	135.2	134.8	179.3	0.3	5.1
381 METALLITUOTTEET - METALLVAROR	132.6	132.5	169.4	0.1	1.7
382 KONEET & LAITTEET (EI SÄHKÖK.) MASKINER&APPAR. (ICKE ELEKTR.)	158.9	158.7	219.5	0.1	7.8
382A TEOLL. KONEET JA LAITTEET 382 (ILMAN 3822 JA 3825) MASKINER&APPAR. FÖR INDUSTRI	173.7	173.4	234.7	0.1	8.7
383 SÄHKÖTEKNISET KONEET&LAITTEET ELEKTROTEKN.MASKINER & -APPAR.	98.4	95.8	121.2	2.7	5.7
383A TEOLL. SÄHKÖKONEET JA -LAITT. 383 (ILMAN 3832 JA 3833) ELEKTR.MASKINER&APPAR. FÖR IND.	111.7	112.8	136.5	-1.0	5.2
384 KULKUNEUVOT - TRANSPORTMEDEL	136.4	136.6	190.8	-0.1	3.7

Tuontihintaindeksi – Importprisindex

TAVARARYHMÄT TOL:N MUKAAN VARUGRUPPER ENLIGT NI	YHTEENSÄ - TOTALT			HINNANMUUTOKSET, % PRISFÖRÄNDRINGAR, %	
	-----		1980=100 1992:12	1992:11- 1992:12	1991:12- 1992:12
	1985=100 1992:12	1992:11			
1 - 4 KOKONAINDEKSI - TOTALINDEX	106.0	105.6	132.5	0.4	10.1
311 ELINTARVIKKEET - LIVSMEDEL	102.9	102.0	118.9	0.9	3.9
38 METALLI- JA KONEPAJATUOTTEET METALL- OCH VERKSTADSPRODUKTER	129.9	128.4	169.6	1.2	11.2
381 METALLITUOTTEET - METALLVAROR	126.5	126.8	163.4	-0.2	9.2
382 KONEET & LAITTEET (EI SÄHKÖK.) MASKINER&APPAR. (ICKE ELEKTR.)	123.1	121.6	169.1	1.2	10.3
382A TEOLL. KONEET JA LAITTEET 382 (ILMAN 3822 JA 3825) MASKINER&APPAR. FÖR INDUSTRI	141.7	140.0	185.1	1.2	13.6
383 SÄHKÖTEKNISET KONEET&LAITTEET ELEKTROTEKN.MASKINER & -APPAR.	117.4	117.1	141.4	0.3	13.0
383A TEOLL. SÄHKÖKONEET JA -LAITT. 383 (ILMAN 3832 JA 3833) ELEKTR.MASKINER&APPAR. FÖR IND.	128.2	128.3	160.3	-0.1	12.4
384 KULKUNEUVOT - TRANSPORTMEDEL	145.3	142.5	194.2	2.0	12.8
385 HIENOMEKAANISET TUOTTEET FINMEKANISKA PRODUKTER	130.2	129.9	156.5	0.2	6.3

Kansainvälinen vertailu - Internationell jämförelse

Teollisuuden tuottajahintaindeksin 12 kuukauden muutokset
Förändringar i producentprisindex för industrin under 12 månader

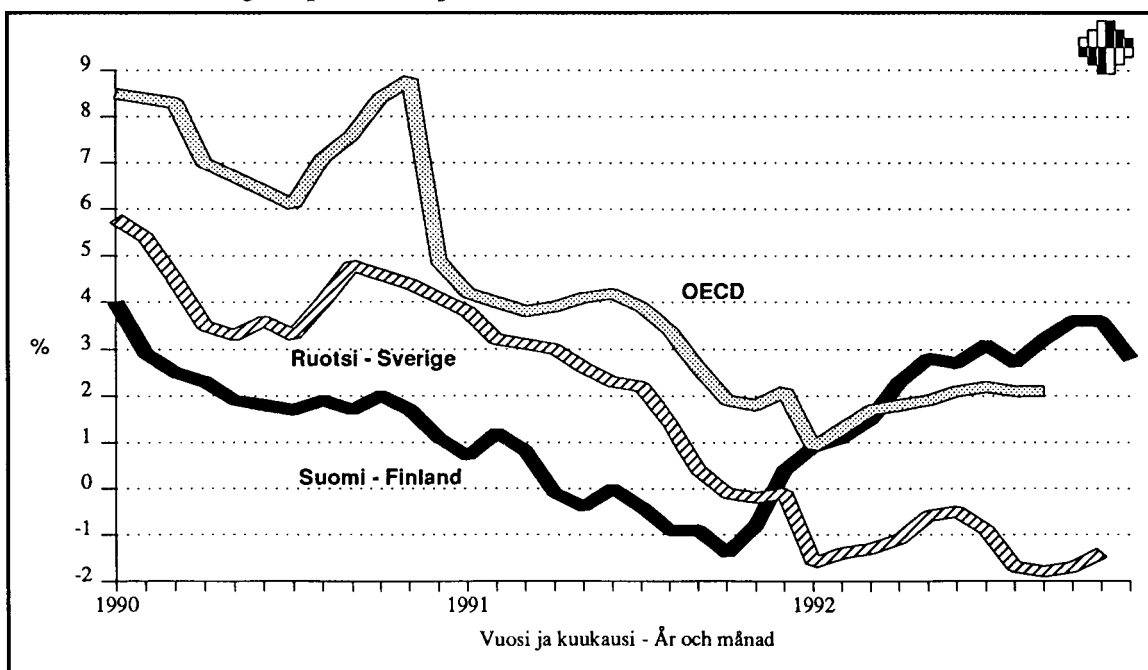
	Indeksi sisältää toimialat Indexet omfattar näringsgrenarna	1991:09- 1992:09 %	1991:10- 1992:10 %	1991:11- 1992:11 %
Suomi – Finland	C, D, E	3,2	3,6	3,6
Ruotsi – Sverige	C, D	-1,8	-1,7	-1,4
Norja – Norge	C, D, E	-1,6	-1,7	-1,4
Saksan liittotasavalta – Föbundsrepubliken Tyskland	D	1,2	1,0	
Iso-Britannia – Storbritannien	D	3,4	3,3 *	3,3 *
OECD-Eurooppa – OECD-Europa x) o)		1,1 *		
Yhdysvallat – Förenta Staterna	D	1,6 *	1,6 *	1,5 *
Japani – Japan	D	-0,7	-0,8	
OECD kokonaan – OECD totalt x)		2,1 *		
EY-maat – EG-länderna x)		1,2 *		

* Ennakkotieto – Preliminär uppgift

x) Maiden välisiä painosuhteita on muutettu joulukuussa 1990 ja tammikuussa 1992.
I december 1990 och i januari 1992 ändrats viktförhållandet mellan länderna.

o) Ei sisällä Turkia - utan Turkiet.

Teollisuuden tuottajahintaindeksin 12 kuukauden muutokset
Förändringar i producentprisindex för industrin under 12 månader



TUKKUHINTAINDEKSI 1949=100 – PARTIPRISINDEX 1949=100
Kokonaisindeksi – Totalindex

	I	II	III	IV	V	VI	VII	VIII	IX	X	XI	XII	I – XII
1949	99	99	98	97	97	97	100	101	102	103	103	104	100
1950	106	107	108	110	111	115	118	120	122	125	126	129	116
1951	147	150	154	158	161	162	165	169	170	170	171	171	162
1952	172	169	168	165	164	164	160	160	160	160	161	160	164
1953	160	161	160	159	158	158	158	158	157	157	156	156	158
1954	157	158	157	158	157	157	157	157	156	157	151	150	156
1955	151	152	152	153	153	152	153	154	154	154	153	154	153
1956	155	158	159	160	162	162	163	163	164	165	169	169	162
1957	171	172	171	172	171	171	173	174	176	184	186	187	176
1958	189	189	190	191	190	190	190	191	190	191	192	191	190
1959	191	190	190	189	189	189	190	191	193	194	195	196	191
1960	198	197	198	198	197	197	198	198	199	200	201	201	199
1961	201	201	200	200	200	199	199	200	200	200	200	201	200
1962	202	203	203	203	202	202	204	204	203	205	204	204	203
1963	206	207	208	207	206	207	209	210	212	214	216	217	210
1964	219	222	222	224	223	224	226	228	230	232	233	235	226
1965	235	235	236	236	236	236	237	236	236	236	236	237	236
1966	238	240	241	240	239	239	242	243	242	242	242	242	241
1967	243	245	244	244	244	243	246	245	245	254	262	264	248
1968	269	269	273	275	275	275	276	277	278	279	279	279	275
1969	281	282	281	282	282	283	285	285	287	289	290	291	285
1970	294	295	296	297	297	296	298	298	298	299	299	300	297
1971	305	308	308	308	309	310	312	315	317	317	319	319	312
1972	323	328	330	334	335	335	339	340	343	346	352	356	338
1973	363	367	372	374	382	389	404	408	421	427	430	436	398
1974	452	462	471	480	487	489	500	505	515	524	525	525	495
1975	537	546	554	559	561	559	564	567	568	573	577	578	562
1976	591	599	605	610	610	611	628	641	648	650	656	659	626
1977	669	676	682	686	688	692	697	696	701	703	705	705	692
1978	706	711	716	717	721	721	730	730	735	741	744	747	727
1979	752	760	763	770	772	783	796	800	813	822	829	834	791
1980	849	859	882	899	912	919	934	939	947	957	963	971	919
1981	983	1003	1020	1029	1037	1042	1048	1057	1064	1070	1085	1087	1044
1982	1095	1103	1103	1106	1110	1120	1120	1118	1124	1150	1157	1163	1122
1983	1169	1170	1166	1169	1172	1185	1193	1195	1204	1210	1215	1219	1189
1984	1228	1231	1238	1246	1251	1254	1261	1264	1277	1289	1291	1298	1261
1985	1308	1321	1332	1334	1335	1332	1330	1324	1326	1319	1314	1316	1324
1986	1312	1297	1279	1265	1257	1256	1249	1246	1248	1250	1252	1256	1264
1987	1269	1271	1274	1277	1276	1278	1284	1285	1286	1293	1289	1292	1281
1988	1300	1303	1305	1309	1319	1323	1330	1336	1334	1343	1343	1349	1325
1989	1360	1366	1374	1388	1392	1393	1392	1393	1398	1406	1407	1412	1390
1990	1423	1421	1420	1424	1426	1427	1427	1440	1451	1462	1454	1450	1435
1991	1449	1450	1448	1443	1442	1437	1439	1435	1437	1442	1443	1450	1443
1992	1462	1467	1468	1471	1472	1471	1473	1466	1473	1489	1493	1495	1475

Raaka-aineiden maailmanmarkkinahinnat – HWWA-indeksi

HWWA-indeksillä (1975=100) pyritään mittaamaan ensisijaisesti läntisten teollisuusmaiden raaka-ainetuonnin kustannuskehitystä.

HWWA-indeksiin sisältyvät hyödykkeet ja niiden painoarvot määräytyvät sen mukaan, mikä niiden osuus on läntisten teollisuusmaiden raaka-ainetuonnista. Nykyinen painorakenne määräytyy vuosien 1974 – 1976 tuonnin rakenteen mukaan. Hintojen perusvuotena käytetään vuotta 1975.

Indeksi lasketaan Laspeyres'n indeksikaavan mukaan. HWWA-indeksi vastaa siis kysymykseen paljonko perusajanjakson raaka-ainekori on tarkasteluajankohtaan mennessä kallistunut tai halventunut. HWWA-indeksissä käytetään valuutayksikkönä USA:n dollaria.

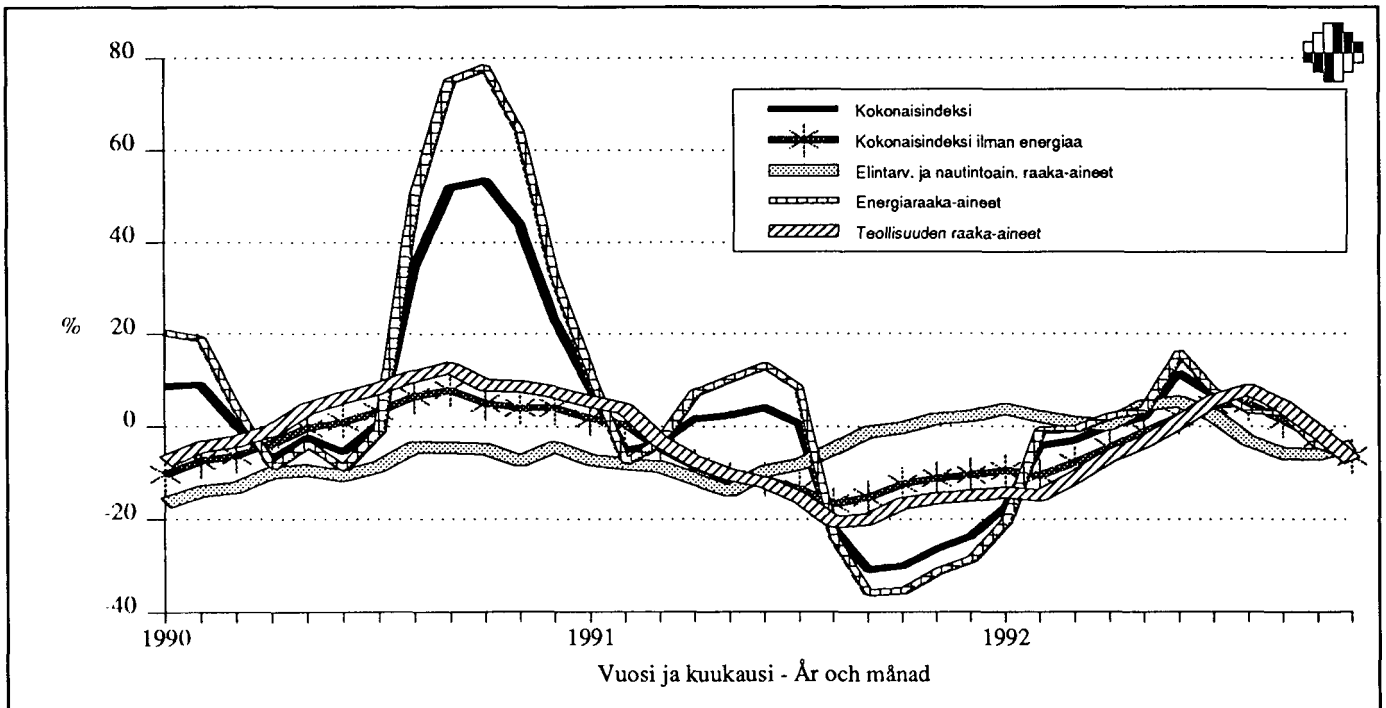
Råvarornas priser på världsmarknaden – HWWA-indexet

Med HWWA-indexet (1975=100) försöker man främst mäta kostnadsutvecklingen inom råvaruimporten i industriländer i västvärlden.

De varor som ingår i HWWA-indexet samt deras vikter bestäms enligt varornas andel av råvaruimporten i industriländerna i väst. Den nuvarande viktstrukturen bestäms enligt importstrukturen åren 1974 – 1976. Basår för priserna är 1975.

Indexet räknas enligt Laspeyres' indexformel. HWWA-indexet svarar alltså på frågan: hur mycket dyrare eller billigare har råvarukorgen för basperioden blivit vid tidpunkten för beräkningen. I HWWA-indexet används US-dollar som valutaenhet.

HWWA-indeksin 12 kuukauden muutos, %
Förändringen under 12 månader i HWWA-indexet, %



HWWA-indeksin (1975=100) hyödykeryhmien paino-osuudet (%), indeksipisteluvut ja 12 kuukauden prosenttimuutokset edellisen vuoden vastaavasta ajankohdasta.

Viktandelar för varugrupperna i HWWA-indexet indextal samt förändringen på 12 månader procent jämfört med motsvarande tidpunkt föregående år.

HYÖDYKERYHMÄ VARUGRUPP	PAINO-OSUUS VIKTANDEL (%)	INDEKSIPISTELUKU - INDEXTAL 12 KUUKAUDEN MUUTOS, % 12 MÅNADERS FÖRÄNDRING, %		
		92:09	92:10	92:11
Kokonaisindeksi Totalindex	(100.0)	168.0 2,6	165.5 -3,6	156.8 -6,7
Kokonaisindeksi ilman energiaa Totalindex exklusive energi	(36.8)	134.5 1,4	130.3 -2,5	125.0 -6,4
Elintarv. ja nautinto-aineiden raaka-aineet Råvaror för livsmedel och njutningsämnen	(15.9)	85.5 -5,8	84.7 -6,0	86.8 -4,2
Teollisuuden raaka-aineet Råvaror för industri	(20.9)	171.8 4,5	165.0 -1,2	154.1 -7,3
Maa- ja metsätalousperäiset raaka-aineet Råvaror som härstammar från jord- och skogsbruk	(10.1)	175.3 6,2	170.4 0,1	159.4 -4,8
Ei-rautametallit Icke-järnmetaller	(6.1)	181.2 6,1	167.7 -1,7	159.8 -6,9
Energiaraaka-aineet Energiråvaror	(63.2)	187.5 3,0	186.1 -4,0	175.4 -6,8

Lähde/Källa: HWWA-institut für Wirtschaftsforschung, Hamburg

VUODEN 1992 INDEKSILUVUT - INDEXTALEN FÖR ÅRET 1992

TAVARARYHMÄT TOL:N MUKAAN - VARUGRUPPER ENLIGT NI	INDEX	TAMMI JAN.	HELMI FEB.	MAALIS MARS	HUHTI APRIL	TOUKO MAJ	KESÄ JUNI	HEINÄ JULI	ELO AUG.	SYYS SEP.	LOKA OKT.	MARRAS NOV.	JOULU DEC.
A - E KOKONAISINDEKSI - TOTALINDEX	113.9	112.8	113.2	113.3	113.5	113.7	113.5	113.7	113.1	113.7	114.9	115.3	115.4
KOTIM.TAVARAT - INHEMSKA VAROR	115.7	115.1	115.4	115.5	115.7	115.8	115.6	116.1	115.6	115.4	115.9	115.9	116.0
TUONTITAVARAT - IMPORTVAROR	109.6	107.5	108.1	108.3	108.5	108.5	108.6	108.0	107.5	109.7	112.5	113.7	114.0
A MAATALOUS- & KALATALOUSTUOTTEET	105.1	106.8	107.1	107.2	106.0	105.8	104.3	104.1	103.4	102.5	104.3	104.7	104.8
LANTBRUKS- OCH FISKERIPROD.													
KOTIM.TAVARAT - INHEMSKA VAROR	110.1	112.2	111.9	112.2	110.7	110.5	108.8	109.1	108.5	107.7	109.5	109.8	110.3
TUONTITAVARAT - IMPORTVAROR	75.7	75.2	78.6	77.9	78.5	78.2	77.4	75.2	73.9	71.9	74.2	75.0	72.7
B METSÄTALOUSTUOTTEET	98.8	103.3	103.4	103.3	102.7	100.6	97.8	101.9	97.3	95.7	94.6	92.7	92.2
SKOGSBRUKSPRODUKTER													
KOTIM.TAVARAT - INHEMSKA VAROR	98.6	103.9	104.0	103.8	103.1	100.8	97.7	102.2	97.1	94.9	93.4	91.3	90.7
TUONTITAVARAT - IMPORTVAROR	101.0	96.7	97.9	97.9	97.6	98.9	98.7	98.9	99.0	103.3	107.3	107.8	107.9
A+B MAA-, METSÄ- JA KALATAL. TUOTT.	102.7	105.4	105.7	105.7	104.7	103.8	101.8	103.3	101.1	99.9	100.6	100.2	100.0
JORD- & SKOGSBRUKS- & FISKERIPROD.													
KOTIM.TAVARAT - INHEMSKA VAROR	105.5	108.9	108.8	108.9	107.7	106.7	104.4	106.4	104.0	102.7	103.1	102.5	102.5
TUONTITAVARAT - IMPORTVAROR	82.4	80.9	83.7	83.2	83.6	83.6	83.0	81.5	80.5	80.2	82.9	83.7	82.1
C KAIVANNAISTUOTTEET	66.1	63.6	64.8	64.5	67.2	66.2	67.6	64.7	64.0	67.1	69.1	68.7	66.3
MALMER&ANDRA MINERALISKA ÄMNER													
KOTIM.TAVARAT - INHEMSKA VAROR	105.2	102.8	102.5	103.4	105.7	107.4	107.4	106.9	106.5	105.1	107.2	103.4	104.6
TUONTITAVARAT - IMPORTVAROR	62.2	59.6	61.0	60.5	63.3	62.1	63.6	60.4	59.8	63.3	65.3	65.2	62.5
D TEOLLISUUSTUOTTEET	120.6	118.7	119.2	119.2	119.6	120.0	120.1	120.2	120.0	121.0	122.4	123.1	123.3
INDUSTRIPRODUKTER													
KOTIM.TAVARAT - INHEMSKA VAROR	121.3	119.7	120.3	120.3	120.7	121.2	121.3	121.6	121.4	121.8	122.3	122.8	122.8
TUONTITAVARAT - IMPORTVAROR	119.1	116.8	117.1	117.3	117.5	117.6	117.8	117.5	117.3	119.5	122.4	123.6	124.3
D11 ELINTARV., REHUT, JUOMAT&TUPAKKA	122.3	122.2	122.6	122.8	122.8	122.7	122.6	122.4	122.2	121.9	121.9	121.9	122.0
LIVSMEDEL, FODER, DRYCKER&TOBAK													
KOTIM.TAVARAT - INHEMSKA VAROR	123.0	122.9	123.2	123.5	123.4	123.3	123.2	123.1	122.9	122.7	122.7	122.6	122.7
TUONTITAVARAT - IMPORTVAROR	112.5	112.2	113.2	112.9	113.1	113.2	113.0	113.1	112.3	110.8	111.7	112.0	112.5
D12 TEKSTIILIT - TEXTILIER	115.1	114.5	115.6	115.9	115.4	113.9	113.4	113.7	113.4	114.9	116.3	116.7	117.2
KOTIM.TAVARAT - INHEMSKA VAROR	118.3	116.9	117.9	118.6	117.9	118.2	117.9	117.8	117.9	118.0	119.1	119.6	119.7
TUONTITAVARAT - IMPORTVAROR	113.0	112.9	114.0	114.1	113.8	111.1	110.5	111.0	110.4	112.9	114.4	114.9	115.6
D13 VAATTEET, NAHKATUOTTEET&KENGÄT	128.4	127.5	127.8	127.8	127.9	128.0	128.7	128.7	128.8	128.3	128.8	129.3	129.0
KLÄDER, LÄDERVAROR OCH SKOR													
KOTIM.TAVARAT - INHEMSKA VAROR	135.7	134.1	134.6	135.1	135.2	135.6	136.4	136.6	136.5	135.6	136.0	136.5	135.8
TUONTITAVARAT - IMPORTVAROR	114.3	114.6	114.8	113.6	113.8	113.2	113.9	113.5	114.0	114.2	115.0	115.3	115.7
D14 PUUTAVARAT JA PUUTEOKSET	117.7	121.6	120.2	115.2	115.4	116.4	115.9	114.0	114.4	118.6	119.8	121.0	120.4
TRÄVAROR OCH TRÄARBETEN													
KOTIM.TAVARAT - INHEMSKA VAROR	115.8	120.4	118.8	113.3	113.5	114.5	113.9	111.9	112.3	116.8	117.4	118.6	117.9
TUONTITAVARAT - IMPORTVAROR	135.2	132.5	132.5	132.4	132.7	133.1	133.2	132.9	132.8	135.1	141.2	141.6	142.4
D15 SELLULOOSA, PAPERI&PAPERITUOTT.	106.4	102.5	102.7	103.5	106.0	106.9	107.1	107.9	108.0	107.1	107.1	108.5	109.9
CELLULOOSA, PAPPER&PAPPERSPROD.													

VUODEN 1992 INDEKSILUVUT - INDEXTALEN FÖR ÅRET 1992

TAVARARYHMÄT TOL:N MUKAAN - VARUGRUPPER ENLIGT NI	VUOSI- INDEKSI ARS- INDEX	K U U K A U S I - M Ä N A D S I N D E X A TANMI JAN.	HEILMI FEB.	MAALIS MARS	HUHTI APRIL	TOUKO MAJ	KESÄ JUNI	HEINÄ JULI	ELO AUG.	SYYS SEP.	LOKA OKT.	MARRAS NOV.	JOULU DEC.	
D16	KOTIM.TAVARAT - INHEMSKA VAROR TUONTITAVARAT - IMPORTVAROR	105.6 121.4	101.6 117.4	102.6 118.5	105.3 119.5	106.1 120.7	106.3 120.6	107.2 120.3	107.3 119.6	106.3 121.2	106.1 125.2	107.5 126.1	108.8 128.8	
	GRAAFISET TUOTTEET GRAFISKA PRODUKTER	136.8	136.4	136.5	136.4	136.9	136.8	136.8	137.0	137.2	137.1	137.3	137.3	
	KOTIM.TAVARAT - INHEMSKA VAROR	137.1	136.7	136.7	136.6	137.1	137.1	137.2	137.4	137.5	137.4	137.6	137.6	
D17	HUONEKALUT - MÖBLER KOTIM.TAVARAT - INHEMSKA VAROR TUONTITAVARAT - IMPORTVAROR	129.8 129.1 134.5	129.0 128.4 132.5	129.1 128.3 134.3	128.5 127.8 134.3	128.7 127.9 134.4	129.2 128.4 134.4	130.7 130.1 134.4	130.6 129.9 134.4	130.4 129.6 135.3	130.8 130.1 135.3	130.8 130.1 135.3	131.1 130.5 135.1	
D18	KEMIKAALIT & KEMIAALL. TUOTTEET KEMIKALIER OCH KEMISKA PROD. KOTIM.TAVARAT - INHEMSKA VAROR TUONTITAVARAT - IMPORTVAROR	114.4 117.2 111.3	113.2 116.2 109.8	114.0 117.9 109.7	113.8 117.6 110.0	113.9 117.5 110.0	113.9 117.6 109.7	114.4 118.3 110.0	113.7 117.6 109.3	113.7 114.9 112.3	114.7 115.6 113.7	116.4 117.3 115.5	117.4 118.5 116.2	
D19	ÖLJY- JA KIVIHIILITUOTTEET OLJE- OCH STENKOLSPRODUKTER KOTIM.TAVARAT - INHEMSKA VAROR TUONTITAVARAT - IMPORTVAROR	90.3 93.4 82.6	82.9 85.8 75.6	85.2 88.5 76.6	84.9 88.0 77.1	87.1 89.9 80.0	89.0 92.0 81.1	90.1 92.7 83.4	90.0 93.8 80.4	88.4 91.8 79.9	93.8 97.1 85.6	97.5 101.0 88.8	98.7 101.8 90.8	96.5 98.5 91.4
D191	MAAÖLJYJALOSTEET PETROLEUMPRODUKTER	90.4	82.4	84.8	84.5	86.5	88.6	89.8	88.7	94.6	98.6	99.6	96.4	
	KOTIM.TAVARAT - INHEMSKA VAROR	91.8	83.7	86.7	86.1	88.1	90.4	91.1	92.2	95.7	99.8	100.7	97.1	
	TUONTITAVARAT - IMPORTVAROR	85.8	78.0	78.6	79.3	81.3	82.8	84.1	84.1	90.9	94.6	96.1	94.0	
D21	KUMI- JA MUOVITUOTTEET GUMMI- OCH PLASTVAROR	131.2	128.3	129.1	128.7	127.6	128.2	129.0	130.9	131.3	137.0	138.1	137.8	
	KOTIM.TAVARAT - INHEMSKA VAROR	124.5	123.7	124.0	123.3	123.2	123.8	124.1	124.4	124.6	125.6	126.0	127.1	
	TUONTITAVARAT - IMPORTVAROR	137.7	132.8	133.9	133.9	131.8	132.3	133.6	133.5	137.2	147.8	149.7	148.1	
D22	SAVI-, LASI- JA KIVITUOTTEET LER-, GLAS- OCH STENPRODUKTER KOTIM.TAVARAT - INHEMSKA VAROR TUONTITAVARAT - IMPORTVAROR	123.5 122.6 127.3	123.0 122.6 125.0	122.9 122.4 125.1	123.0 123.1 125.6	123.6 126.1	123.5 126.1	123.4 122.9 125.9	123.4 122.9 125.8	123.3 122.4 128.0	123.7 122.5 129.0	124.4 122.6 132.4	124.5 122.6 133.0	
D23	METALLIT - METALLER KOTIM.TAVARAT - INHEMSKA VAROR TUONTITAVARAT - IMPORTVAROR	112.0 106.4 121.7	109.6 103.4 120.4	108.6 103.2 118.0	109.3 103.7 119.0	110.3 105.1 119.3	111.2 106.6 120.0	111.5 106.5 120.0	111.6 107.3 119.1	111.9 107.6 119.4	113.6 107.8 123.8	114.7 108.4 125.7	115.6 108.4 128.1	116.4 109.4 128.6
D231	RAUTA, TERÄS JA FERROSEOKSET JÄRN, STÅL OCH FERROLEGERINGAR KOTIM.TAVARAT - INHEMSKA VAROR TUONTITAVARAT - IMPORTVAROR	110.3 101.6 124.5	108.2 99.0 123.3	107.4 98.8 121.5	107.6 99.2 121.3	108.6 100.4 122.0	109.5 102.1 121.7	109.6 102.0 122.0	109.9 102.7 121.5	112.4 103.4 127.2	112.9 103.0 129.1	113.7 102.9 131.3	114.2 103.4 131.9	
D232	MUUT METALLIT - ANDRA METALLER KOTIM.TAVARAT - INHEMSKA VAROR TUONTITAVARAT - IMPORTVAROR	116.0 116.9 114.3	111.3 112.7 112.6	113.3 113.4 108.7	114.2 115.2 112.9	115.2 116.6 112.2	115.9 116.4 114.8	115.9 116.4 113.3	116.7 118.2 113.6	116.5 117.4 114.8	118.9 120.0 116.7	120.0 120.2 119.7	121.6 122.3 120.0	
D24	METALLITUOTTEET - METALLVAROR KOTIM.TAVARAT - INHEMSKA VAROR TUONTITAVARAT - IMPORTVAROR	134.7 136.0 132.7	132.2 133.7 129.7	133.5 135.5 130.0	133.6 135.6 130.1	133.7 135.8 130.0	134.2 135.8 131.5	134.3 135.9 131.6	134.7 136.8 131.0	136.0 137.1 134.1	136.3 136.3 136.3	137.1 136.5 138.1	137.2 136.5 138.6	

VUODEN 1992 INDEKSILUVUT - INDEXTALEN FÖR ÅRET 1992

TAVARARYHMÄT TOL:N MUKAAN - VARUGRUPPER ENLIGT NI	INDEX	TAMMI JAN.	HELMI FEB.	MAALIS MARS	HUHTI APRIL	TOUKO MAJ	KESÄ JUNI	HEINÄ JULI	ELO AUG.	SYYS SEP.	LOKA OKT.	MARRAS NOV.	JOULU DEC.
D25 KONEET JA LAITTEET MASKINER OCH APPARATER KOTIM.TAVARAT - INHEMSKA VAROR TUONTITAVARAT - IMPORTVAROR	141.6 150.8 133.1	138.0 148.4 128.3	139.6 149.4 130.5	139.6 149.0 130.9	139.7 149.2 131.0	140.4 150.2 131.4	140.4 150.0 131.4	141.2 151.5 131.6	141.1 151.5 131.5	142.9 151.8 134.6	144.0 152.5 136.1	146.1 153.2 139.5	146.5 153.3 140.2
D251 YLEISKÄYTTÖÖN TARK. KONEET MASKINER FÖR UNIVERSELLT BRUK KOTIM.TAVARAT - INHEMSKA VAROR TUONTITAVARAT - IMPORTVAROR	138.5 140.7 135.9	134.8 138.3 130.5	136.5 139.9 132.4	136.6 139.5 133.2	136.9 139.8 133.5	137.0 140.1 133.5	137.1 140.1 133.5	137.8 141.3 133.7	137.8 141.3 133.7	139.3 141.0 137.2	140.7 141.7 139.6	143.6 142.8 144.5	144.1 142.9 145.5
D252 ERIKOISKONEET-SPECIALMASKINER KOTIM.TAVARAT - INHEMSKA VAROR TUONTITAVARAT - IMPORTVAROR	144.7 163.8 130.9	141.2 161.4 126.6	142.6 161.5 128.9	142.5 161.2 129.0	142.6 163.2 129.6	143.7 162.8 129.8	143.7 162.8 129.8	144.5 164.6 129.9	144.4 164.5 129.9	146.6 165.7 132.7	147.2 166.3 133.4	148.6 166.6 135.5	148.9 166.6 136.0
D26 SÄHKÖTEKN. TUOTT.&INSTRUMENTIT ELTEKNISKA PROD. & INSTRUMENT KOTIM.TAVARAT - INHEMSKA VAROR TUONTITAVARAT - IMPORTVAROR	111.2 128.8 103.4	111.0 127.4 103.6	110.6 127.6 103.1	110.7 128.0 103.0	110.6 128.0 102.9	110.7 128.4 102.8	111.0 129.5 102.7	110.7 128.9 102.6	109.9 128.7 101.6	110.6 129.1 102.3	112.4 129.8 104.7	112.7 130.1 104.9	113.5 130.4 106.0
D27 KULKUNEUVOT - TRANSPORTMEDEL KOTIM.TAVARAT - INHEMSKA VAROR TUONTITAVARAT - IMPORTVAROR	137.0 131.3 138.0	132.9 124.9 134.4	133.6 125.1 135.2	134.7 130.9 135.4	135.0 130.9 135.8	135.3 131.2 136.1	135.3 131.2 136.1	135.4 131.6 136.1	135.5 131.8 136.2	137.7 134.2 138.3	142.5 134.7 143.9	142.5 134.1 144.0	143.2 134.8 144.8
D29 MUUT TEOLLISUUSTUOTTEET ANDRA INDUSTRIPRODUKTER KOTIM.TAVARAT - INHEMSKA VAROR TUONTITAVARAT - IMPORTVAROR	126.5 134.0 121.7	124.5 131.3 120.0	125.0 131.3 120.8	125.7 132.3 121.3	125.8 132.4 121.5	125.6 131.8 121.5	125.9 131.8 122.1	126.8 134.3 121.9	126.3 134.3 121.2	126.6 134.3 121.6	127.9 137.5 121.7	128.5 137.5 122.7	129.9 139.5 123.6
E SÄHKÖ, KAAASU, LÄMPÖ JA VESI EL, GAS, VARME OCH VATTEN KOTIM.TAVARAT - INHEMSKA VAROR	104.1 104.7	104.0 104.1	103.8 104.1	104.5 104.5	104.3 104.9	104.4 104.9	104.5 105.5	104.6 105.5	104.2 105.5	103.5 104.6	103.6 104.8	103.3 104.1	104.3 104.5
KÄYTTÖTARKOI- TUS - ANVÄND NINGSSYFTE													
1 RAAKA-AINEET & TUOT.HYÖDYKKEET RAVAROR & PROD.FÖRÖDENHETER KOTIM.TAVARAT - INHEMSKA VAROR TUONTITAVARAT - IMPORTVAROR	105.6 109.0 97.7	104.9 108.9 95.6	105.3 109.2 96.0	105.3 109.2 96.2	105.5 109.3 96.7	105.2 108.9 96.5	105.2 108.5 96.6	105.2 109.2 95.7	104.3 108.3 94.9	105.3 108.4 98.1	106.8 109.3 101.0	107.3 109.3 102.5	107.4 109.3 103.0
2 KULUTUSTAVARAT KONSUMTIONSVAROR KOTIM.TAVARAT - INHEMSKA VAROR TUONTITAVARAT - IMPORTVAROR	124.2 123.1 127.4	122.7 121.9 124.9	123.2 122.2 126.1	123.5 122.6 126.3	123.7 122.9 126.2	124.4 123.7 126.5	124.4 123.7 126.6	124.4 123.8 126.2	124.4 123.8 126.4	124.3 123.3 127.2	124.9 123.1 130.4	125.0 123.1 130.8	125.2 123.4 130.6
3 INVESTITOINTITAVARAT INVESTERINGSVAROR KOTIM.TAVARAT - INHEMSKA VAROR TUONTITAVARAT - IMPORTVAROR	128.8 136.6 122.0	127.4 134.3 121.4	127.6 135.1 121.0	127.6 135.0 121.1	127.7 135.1 121.2	128.0 135.9 121.1	128.5 136.6 121.3	128.7 137.3 121.3	128.4 137.2 120.6	129.4 137.7 122.1	130.1 137.9 123.3	131.0 138.4 124.5	131.4 138.5 125.2

VUODEN 1992 INDEKSILUVUT - INDEXTALEN FÖR ÅRET 1992

TAVARARYHMÄT TOL:N MUKAAN - VARUGRUPPER ENLIGT NI	ARS- INDEX	TAMMI JAN.	HELMI FEB.	MARS MAR.	HUHTI APRIL	TOUKO MAJ	KESÄ JUNI	HEINÄ JULI	ELO AUG.	SYYS SEP.	LOKA OKT.	MARRAS NOV.	JOULU DEC.
C - E KOKONAISINDEKSI - TOTALINDEX	112.6	111.1	111.4	111.5	112.0	112.5	112.8	112.9	112.4	113.2	113.8	114.1	114.0
KOTIMARK.TAV.-HEMMAMARKN.VAROR	112.3	111.0	111.3	111.4	112.0	112.4	112.6	112.8	112.7	112.3	112.8	112.8	113.0
VIENTITAVARAT - EXPORTVAROR	113.4	111.4	111.6	111.7	112.0	112.6	113.2	113.2	111.8	115.0	115.9	116.7	115.9
C KAIVANNAISTUOTTEET	104.1	102.3	101.6	102.8	104.8	106.1	106.1	105.8	105.4	104.0	105.2	102.0	102.8
MALMER&ANDRA MINERALISKA ÄMNER													
KOTIMARK.TAV.-HEMMAMARKN.VAROR	104.9	102.9	102.1	103.5	105.8	107.4	107.3	107.0	106.5	104.7	106.1	102.1	103.1
VIENTITAVARAT - EXPORTVAROR	100.5	99.5	99.5	99.6	100.7	100.7	100.7	100.7	100.7	101.0	101.1	101.3	101.3
D TEOLLISUUSTUOTTEET	115.3	113.6	114.0	113.9	114.5	115.0	115.3	115.5	114.9	116.0	116.7	117.2	116.9
INDUSTRIPRODUKTER													
KOTIMARK.TAV.-HEMMAMARKN.VAROR	116.4	115.0	115.4	115.3	116.0	116.6	116.6	116.9	116.7	116.6	117.2	117.5	117.6
VIENTITAVARAT - EXPORTVAROR	113.5	111.4	111.7	111.7	112.1	112.6	113.3	113.2	111.9	115.1	115.9	116.7	116.0
D11 ELINTARV., REHUT, JUOMAT&TUPAKKA	118.0	117.9	118.1	118.3	118.8	118.7	118.5	118.4	118.3	117.1	116.9	117.2	117.3
LIVSMEDEL, FODER, DRYCKER&TOBAK													
KOTIMARK.TAV.-HEMMAMARKN.VAROR	118.4	118.4	118.6	118.8	119.3	119.2	119.0	118.8	118.7	117.6	117.5	117.5	117.6
VIENTITAVARAT - EXPORTVAROR	109.3	109.4	109.5	109.0	109.1	109.1	109.3	110.6	110.0	107.3	105.6	111.8	111.4
D12 TEKSTIILIT - TEXTILIER	118.5	117.1	117.6	118.2	117.6	117.8	117.8	118.1	118.0	118.6	119.6	120.8	120.7
KOTIMARK.TAV.-HEMMAMARKN.VAROR	116.0	114.5	115.4	116.0	115.3	115.6	115.5	115.8	115.8	115.9	117.0	117.5	117.4
VIENTITAVARAT - EXPORTVAROR	123.7	122.4	122.1	122.6	122.4	122.2	122.8	122.9	122.6	124.1	124.9	127.8	127.6
D13 VAATTEET, NAHKATUOTTEET&KENGÄT	123.6	123.2	123.0	122.9	122.9	123.4	123.8	123.9	124.0	123.3	123.7	124.2	124.5
KLÄDER, LÄDERVAROR OCH SKOR													
KOTIMARK.TAV.-HEMMAMARKN.VAROR	135.1	133.2	132.8	133.4	135.0	135.4	136.2	136.3	136.2	135.2	135.6	136.1	135.5
VIENTITAVARAT - EXPORTVAROR	112.3	113.4	113.5	112.7	111.2	111.7	111.8	111.8	112.1	111.6	112.1	112.6	113.8
D14 PUUTAVARAT JA PUUTEOKSET	118.6	117.8	116.9	116.1	117.3	117.3	117.6	116.7	117.7	121.0	122.0	122.7	119.6
TRÄVAROR OCH TRÄARBETEN													
KOTIMARK.TAV.-HEMMAMARKN.VAROR	115.1	119.0	116.8	111.6	111.6	113.7	113.4	111.7	112.3	116.7	117.2	118.3	118.3
VIENTITAVARAT - EXPORTVAROR	120.9	116.9	116.9	119.2	121.1	119.7	120.5	120.1	121.3	123.8	125.2	125.7	120.5
D15 SELLULOOSA, PAPERI&PAPERITUOTT.	103.4	101.4	101.9	100.7	101.5	102.6	103.8	103.2	101.1	105.6	106.4	106.5	106.3
CELLULOOSA, PAPPER&PAPPERSPROD.													
KOTIMARK.TAV.-HEMMAMARKN.VAROR	104.9	101.8	102.1	101.2	104.4	105.4	106.1	106.8	106.4	104.6	105.9	106.4	107.6
VIENTITAVARAT - EXPORTVAROR	102.9	101.3	101.8	100.6	100.5	101.6	103.0	102.0	99.2	105.9	106.6	106.5	105.9
D16 GRAAFISET TUOTTEET	137.4	135.4	135.3	135.2	135.1	135.6	135.5	139.1	139.3	139.5	139.4	139.5	139.5
GRAFISKA PRODUKTER													
KOTIMARK.TAV.-HEMMAMARKN.VAROR	137.9	135.9	135.8	135.7	135.6	136.1	136.0	139.7	139.9	140.1	140.0	140.1	140.1
D17 HUONEKALUT - MÖBLER	129.9	131.0	131.0	130.4	130.6	130.6	128.7	129.0	128.9	128.9	129.5	129.7	130.1
KOTIMARK.TAV.-HEMMAMARKN.VAROR	124.6	126.3	126.2	125.3	125.6	125.6	123.1	123.4	123.3	123.3	124.0	124.2	124.6
VIENTITAVARAT - EXPORTVAROR	147.8	147.1	147.6	147.6	147.6	147.6	147.8	147.8	147.8	147.8	148.3	148.3	148.9
D18 KEMIKAALIT & KEMIALL. TUOTTEET	114.0	113.8	115.0	114.4	114.2	114.1	114.3	114.8	114.5	112.6	111.9	113.7	114.2
KEMIKALIER OCH KEMISKA PROD.													
KOTIMARK.TAV.-HEMMAMARKN.VAROR	117.5	117.5	119.1	118.9	118.6	118.2	118.4	119.2	118.8	114.5	114.4	115.7	117.2
VIENTITAVARAT - EXPORTVAROR	105.8	105.5	105.6	104.2	104.2	104.8	105.0	104.9	104.7	108.5	106.0	109.2	107.2

TEOLLISUUDEN TUOTTAJAHINTAINDEKSI 1985=100 - PRODUCENTPRISINDEX FÖR INDUSTRIEN 1985=100

VUODEN 1992 INDEKSILUVUT - INDEXTALEN FÖR ÅRET 1992

TAVARARYHMÄT TOL:N MUKAAN - VARUGRUPPER ENLIGT NI	ÄRS- INDEX	TAMMI JAN.	HELMI FEB.	MAALIS MARS	HUHTI APRIL	TOUKO MAJ	KESÄ JUNI	HEINÄ JULI	ELO AUG.	SYYS SEP.	LOKA OKT.	MARRAS NOV.	JOULU DEC.
D19 ÖLJY- JA KIVIHIILITUOTTEET OLJE- OCH STENKOLSPRODUKTER KOTIMARK.TAV.-HEMMAMARKN.VAROR	56.5	52.4	54.0	53.4	54.5	56.3	56.9	56.0	53.3	57.4	60.9	62.6	59.7
D191 MAAÖLJYJALOSTEET PETROLEUMPRODUKTER KOTIMARK.TAV.-HEMMAMARKN.VAROR	56.0	50.0	52.6	52.0	54.0	56.2	56.9	54.7	52.6	58.0	62.0	63.0	59.7
D21 KUMI- JA MUOVITUOTTEET GUMMI- OCH PLASTVAROR KOTIMARK.TAV.-HEMMAMARKN.VAROR	53.8	49.4	51.2	50.6	51.7	53.7	54.3	53.3	50.6	54.9	58.6	60.2	57.1
D22 SAVI-, LASI- JA KIVITUOTTEET LER-, GLAS- OCH STENPRODUKTER KOTIMARK.TAV.-HEMMAMARKN.VAROR	53.2	46.8	49.8	49.1	51.2	53.4	54.2	51.8	49.5	55.3	59.7	60.7	57.1
D23 METALLIT - METALLER KOTIMARK.TAV.-HEMMAMARKN.VAROR	116.3	114.1	114.7	114.1	114.5	114.8	115.0	115.2	115.3	117.9	119.8	120.1	119.7
D231 RAUTA, TERÄS JA FERROSEOKSET JÄRN, STÅL OCH FERROLEGERINGAR KOTIMARK.TAV.-HEMMAMARKN.VAROR	120.3	120.2	120.2	119.3	119.1	119.7	119.8	120.1	120.2	120.3	121.4	121.6	122.1
D232 MUUT METALLIT - ANDRA METALLER KOTIMARK.TAV.-HEMMAMARKN.VAROR	110.3	105.2	106.5	106.5	107.7	107.7	107.8	107.9	108.1	114.3	117.5	117.8	116.2
D24 METALLITUOTTEET - METALLVAROR KOTIMARK.TAV.-HEMMAMARKN.VAROR	124.8	123.8	123.4	123.5	124.3	124.1	124.4	124.6	124.8	125.9	126.1	126.5	126.7
D25 KONEET JA LAITTEET MASKINER OCH APPARATER KOTIMARK.TAV.-HEMMAMARKN.VAROR	120.4	120.8	120.3	120.4	120.9	120.5	120.4	120.4	120.1	120.1	120.1	120.2	120.2
D251 YLEISKÄYTTÖÖN TARK. KONEET MASKINER FÖR UNIVERSELLT BRUK KOTIMARK.TAV.-HEMMAMARKN.VAROR	151.0	141.2	141.1	141.9	144.1	145.3	147.6	148.8	152.5	160.2	161.2	163.5	164.6
D252 ERIKOISKONEET-SPECIALMASKINER KOTIMARK.TAV.-HEMMAMARKN.VAROR	104.2	100.8	100.7	102.1	104.5	105.8	105.6	105.7	104.4	104.2	106.0	105.3	105.5
D26 SÄHKÖTEKN. TUOTT.&INSTRUMENTIT ELTEKNISKA PROD. & INSTRUMENT	103.1	100.0	99.7	100.5	102.3	104.3	104.2	104.8	104.9	103.9	104.4	103.7	104.6
	105.8	101.8	102.2	104.6	107.7	108.1	107.6	106.9	103.7	104.5	108.3	107.6	106.9
	99.6	96.2	96.1	96.6	98.6	99.7	100.0	101.1	101.0	101.0	102.3	101.3	101.6
	97.1	94.3	94.2	94.7	96.6	98.3	98.2	99.1	98.9	98.0	98.1	97.1	97.6
	105.1	100.2	100.0	100.6	103.0	102.6	103.8	105.3	105.6	107.5	111.4	110.6	110.2
	110.7	107.2	107.3	109.9	112.7	114.4	113.5	112.1	109.2	108.6	111.1	110.8	111.1
	115.5	111.9	110.9	112.3	114.0	116.5	116.6	116.5	117.2	116.3	117.3	117.4	119.1
	106.4	103.1	104.1	107.9	111.5	112.6	110.8	108.2	102.2	102.0	105.7	105.1	104.2
	130.0	128.9	130.2	129.3	129.6	129.7	129.9	130.1	130.1	130.3	129.9	130.8	130.9
	130.0	127.8	129.5	129.6	129.8	129.8	129.8	130.1	130.8	131.0	130.4	130.6	130.7
	129.9	131.0	131.5	128.5	129.1	129.5	129.9	130.0	128.8	128.8	128.9	131.3	131.4
	155.3	151.2	152.2	152.7	152.9	154.0	154.3	156.4	156.5	157.1	157.9	159.1	159.3
	150.3	147.7	148.6	148.2	148.3	149.4	149.6	151.1	151.1	151.5	152.0	152.7	152.9
	161.8	155.8	156.8	158.7	158.9	159.9	160.4	163.3	163.4	164.4	165.4	167.4	167.6
	137.8	133.7	135.3	136.5	136.9	137.1	137.4	138.5	138.6	138.4	139.0	141.1	141.4
	138.4	136.2	137.6	137.0	137.3	137.7	137.7	139.0	139.0	138.8	139.3	140.3	140.4
	137.0	130.0	131.8	135.7	136.2	136.3	136.9	137.8	137.9	137.9	138.5	142.4	142.8
	174.6	170.5	170.9	170.7	170.7	172.7	172.9	176.2	176.3	177.8	178.8	179.0	179.1
	165.1	162.0	162.4	162.1	162.1	164.2	164.3	166.2	166.2	167.4	168.0	168.3	168.5
	185.3	180.1	180.3	180.4	180.4	182.2	182.5	187.5	187.6	189.4	190.8	191.1	191.1
	113.1	112.5	112.1	112.1	112.0	112.4	113.1	112.6	112.5	113.5	114.3	114.7	115.7
	127.1	126.0	126.2	126.4	126.3	126.8	127.8	127.1	126.9	127.2	127.9	128.3	128.8
	93.4	93.5	92.2	91.9	91.9	92.3	92.4	92.2	92.2	94.3	95.2	95.5	97.3

TEOLLISUUDEN TUOTTAJAHINTAINDEKSI 1985=100 - PRODUCENTPRISINDEX FÖR INDUSTRIEN 1985=100

VUODEN 1992 INDEKSILUVUT - INDEXTALEN FÖR ÅRET 1992

TAVARARYHMÄT TOL:N MUKAAN - VARUGRUPPER ENLIGT NI	VUOSI- INDEKSI	K U U K A U S I - I N D E K S I T M A N A D S I N D E X A R N A	TAMMI JAN.	HELMI FEB.	MAALIS MARS.	HUHTI APRIL	TOUKO MAJ	KESÄ JUNI	HEINÄ JULI	ELO AUG.	SYYS SEP.	LOKA OKT.	MARRAS NOV.	JOULU DEC.
D27 KULKUNEUVOT - TRANSPORTMEDEL KOTIMARK.TAV.-HEMMAMARKN.VAROR VIENTITAVARAT - EXPORTVAROR	133.2 129.9 134.2	129.2 122.6 131.4	129.9 122.8 132.1	132.6 129.9 133.4	132.9 129.9 133.8	133.5 129.9 134.6	133.6 129.9 134.8	133.8 130.3 134.9	133.6 130.9 134.4	133.9 133.2 134.2	133.9 133.2 134.2	134.9 133.6 135.3	135.2 132.9 135.9	135.1 133.5 135.7
D29 MUUT TEOLLISUUSTUOTTEET ANDRA INDUSTRIPRODUKTER KOTIMARK.TAV.-HEMMAMARKN.VAROR VIENTITAVARAT - EXPORTVAROR	117.7 127.3 109.8	115.6 125.6 107.5	116.1 125.6 108.3	116.7 126.3 108.8	116.8 126.4 108.8	116.6 126.4 108.7	116.6 126.4 108.6	117.1 127.6 108.6	117.1 127.6 108.6	117.3 127.7 108.9	117.3 127.7 108.9	118.2 129.3 109.1	121.5 128.5 115.7	122.7 130.7 116.1
E SÄHKÖ, KAASU, LÄMPÖ JA VESI EL. GAS, VÄRME OCH VATTEN KOTIMARK.TAV.-HEMMAMARKN.VAROR	98.4 98.4	97.8 97.8	97.9 97.9	98.4 98.4	98.7 98.7	98.7 98.7	99.2 99.2	99.2 99.2	99.2 99.2	99.2 99.2	98.2 98.2	98.3 98.3	97.5 97.5	98.0 98.0
KÄYTTÖTARKOI- TUS - ANVÄND NINGSSYFTE														
1 RAAKA-AINEET & TUOT.HYÖDYKKEET RÅVAROR & PROD.FÖRÖDENHETER KOTIMARK.TAV.-HEMMAMARKN.VAROR VIENTITAVARAT - EXPORTVAROR	106.3 104.7 108.9	104.6 103.1 106.9	105.0 103.6 107.1	104.8 103.4 107.0	105.6 104.4 107.5	106.2 104.9 108.0	106.7 105.2 108.9	106.4 105.0 108.6	105.5 104.7 106.7	107.1 104.6 111.0	107.1 104.6 111.0	108.0 105.5 111.8	108.3 105.7 112.4	107.8 105.7 111.1
2 KULUTUSTAVARAT KONSUMTIONSVAROR KOTIMARK.TAV.-HEMMAMARKN.VAROR VIENTITAVARAT - EXPORTVAROR	117.5 118.0 114.5	116.6 117.1 113.5	116.6 117.2 113.3	117.0 117.7 113.2	117.1 117.9 112.8	117.4 118.1 113.3	117.4 118.0 113.5	118.0 118.8 113.9	118.0 118.7 113.8	117.7 118.1 115.2	117.7 118.1 115.2	117.8 118.1 115.9	117.8 117.8 117.3	118.2 118.2 118.0
3 INVESTOINTITAVARAT INVESTERINGSVAROR KOTIMARK.TAV.-HEMMAMARKN.VAROR VIENTITAVARAT - EXPORTVAROR	133.3 135.8 131.3	130.7 133.7 128.3	131.6 134.6 129.1	131.9 134.3 129.9	132.0 134.4 130.1	132.7 135.1 130.9	133.2 135.8 131.1	133.9 136.5 131.8	133.9 136.5 131.8	134.0 136.5 131.5	134.0 136.9 131.7	134.7 137.0 132.9	135.6 137.5 134.0	135.6 137.6 134.0

VUODEN 1992 INDEKSILUVUT - INDEXTALEN FÖR ÅRET 1992

TAVARARYHMÄT TOL:N MUKAAN - VARUGRUPPER ENLIGT NI	VUOSI- INDEKSI ÄRS- INDEX	K U U K A U S I - I N D E K S I T M Ä N A D S I N D E X A R N A	TAMMI JAN.	HELMI FEB.	MAALIS MARS	HUHTI APRIL	Touko MAJ	KESÄ JUNI	HEINÄ JULI	ELO AUG.	SYYS SEP.	LOKA OKT.	MARRAS NOV.	JOULU DEC.
D16 GRAAFISET TUOTTEET GRAFISKA PRODUKTER KOTIM.TAVARAT - INHEMСКА VAROR	137.9	135.9	135.8	135.7	135.6	136.1	136.0	136.0	139.7	139.9	140.1	140.0	140.1	140.1
D17 HUONEKALUT - MÖBLER KOTIM.TAVARAT - INHEMСКА VAROR TUONTITAVARAT - IMPORTVAROR	124.8 124.6 127.3	126.3 126.3 126.4	126.2 126.2 126.9	125.5 125.3 127.0	125.7 125.6 127.0	125.8 125.6 127.0	123.5 123.1 127.0	123.5 123.4 127.0	123.8 123.4 127.0	123.7 123.3 127.4	123.8 123.3 128.3	124.4 124.0 128.3	124.6 124.2 128.3	124.9 124.6 127.7
D18 KEMIKAALIT & KEMIALL. TUOTTEET KEMIKALIER OCH KEMIALLA PROD. KOTIM.TAVARAT - INHEMСКА VAROR TUONTITAVARAT - IMPORTVAROR	111.9	111.1	111.9	111.6	111.4	111.7	111.6	111.6	112.2	111.6	110.8	111.5	113.3	114.6
D19 ÖLJY- JA KIVIHIILITUOTTEET OLJE- OCH STENKOLSPRODUKTER KOTIM.TAVARAT - INHEMСКА VAROR TUONTITAVARAT - IMPORTVAROR	117.5 104.6	117.2 103.0	119.0 102.5	118.6 102.4	118.3 102.8	118.4 102.8	118.5 102.5	118.5 102.5	119.3 102.8	118.9 101.9	114.5 105.9	114.6 107.5	115.9 109.9	117.4 111.0
D191 ÖLJY- JA KIVIHIILITUOTTEET PETROLEUMPRODUKTER KOTIM.TAVARAT - INHEMСКА VAROR TUONTITAVARAT - IMPORTVAROR	57.2 56.0 60.2	51.4 50.0 55.1	54.0 52.6 57.2	53.4 52.0 56.8	55.5 54.0 59.0	57.4 56.2 60.2	57.9 56.9 60.4	57.9 56.9 60.4	55.3 54.7 56.8	53.8 52.6 56.9	58.2 58.0 58.8	63.0 62.0 65.3	64.8 63.0 69.0	61.7 59.7 66.7
D21 MAAÖLJYJALOSTEET KOTIM.TAVARAT - INHEMСКА VAROR TUONTITAVARAT - IMPORTVAROR	52.8 53.2 51.6	46.6 46.8 46.1	49.6 49.8 48.8	48.7 49.1 47.4	50.5 51.2 48.3	52.6 53.4 49.9	53.3 54.2 50.3	53.3 54.2 50.3	51.0 51.8 48.6	49.4 49.5 48.8	54.3 55.3 51.1	59.6 59.7 59.5	61.4 60.7 63.6	57.1 57.1 57.1
D22 KUMI- JA MUOVITUOTTEET GUMMI- OCH PLASTVAROR KOTIM.TAVARAT - INHEMСКА VAROR TUONTITAVARAT - IMPORTVAROR	123.1 120.3 126.6	120.6 120.2 121.1	120.8 120.2 121.5	120.3 119.3 121.5	119.9 119.1 120.9	120.5 120.9 121.6	120.5 119.7 123.6	120.5 119.8 123.6	121.6 120.1 123.5	123.0 120.2 126.5	123.2 120.3 127.0	127.6 121.4 135.5	128.6 121.6 137.3	129.8 122.1 139.6
D22 SAVI-, LASI- JA KIVITUOTTEET LER-, GLAS- OCH STENPRODUKTER KOTIM.TAVARAT - INHEMСКА VAROR TUONTITAVARAT - IMPORTVAROR	120.6 120.4 121.8	120.4 120.8 118.6	120.1 120.3 119.0	120.1 120.4 118.9	120.7 120.9 119.1	120.4 120.5 119.7	120.4 120.5 121.0	120.5 120.4 120.9	120.5 120.4 120.9	120.2 120.1 120.4	120.7 120.1 124.1	120.9 120.1 125.1	121.2 120.2 126.8	121.4 120.2 127.7
D23 METALLIT - METALLER KOTIM.TAVARAT - INHEMСКА VAROR TUONTITAVARAT - IMPORTVAROR	105.7 103.1 110.9	103.1 100.0 109.1	102.2 99.7 107.3	103.1 100.5 108.2	104.3 102.3 108.2	105.7 104.3 108.5	105.9 104.2 109.2	105.9 104.2 109.2	106.1 104.8 108.5	106.2 104.9 108.9	106.8 103.9 112.4	108.0 104.4 115.2	108.2 103.7 117.0	109.0 104.6 117.7
D231 RAUTA, TERÄS JA FERROSEOKSET JÄRN, STÅL OCH FERROLEGERINGAR KOTIM.TAVARAT - INHEMСКА VAROR TUONTITAVARAT - IMPORTVAROR	101.9 97.1 111.3	99.5 94.3 109.7	99.0 94.2 108.3	99.3 94.7 108.1	100.6 96.6 108.4	101.9 98.3 108.7	101.9 98.2 108.9	101.9 98.2 108.9	102.3 99.1 108.4	102.2 98.9 108.7	103.2 98.0 113.2	104.3 98.1 116.4	104.1 97.1 117.7	104.7 97.6 118.6
D232 MUUT METALLIT - ANDRA METALLER KOTIM.TAVARAT - INHEMСКА VAROR TUONTITAVARAT - IMPORTVAROR	113.7 115.5 110.0	110.6 111.9 107.9	109.1 110.9 105.3	111.1 112.3 108.5	111.9 114.0 107.7	113.7 116.5 108.1	114.4 116.6 109.7	114.4 116.6 109.7	114.0 116.5 108.9	114.7 117.2 109.4	114.4 116.3 110.6	115.7 117.3 112.5	116.8 117.4 115.5	118.0 119.1 115.8
D24 METALLITUOTTEET - METALLVAROR KOTIM.TAVARAT - INHEMСКА VAROR TUONTITAVARAT - IMPORTVAROR	127.2 130.0 122.0	125.0 127.8 119.5	126.1 129.5 119.6	126.5 129.6 120.5	126.7 129.8 120.6	126.7 129.8 120.8	126.7 129.8 120.8	126.7 129.8 120.8	127.0 130.1 121.0	127.4 130.8 121.0	128.4 131.0 123.6	128.8 130.4 125.6	128.8 130.6 125.4	128.8 130.7 125.2
D25 KONEET JA LAITTEET MASKINER OCH APPARATER KOTIM.TAVARAT - INHEMСКА VAROR TUONTITAVARAT - IMPORTVAROR	143.0 150.3 133.8	139.4 147.7 129.0	140.2 148.6 129.5	140.2 148.2 130.1	140.6 148.3 130.9	141.5 149.4 131.5	141.5 149.6 132.0	141.5 149.6 132.0	142.7 151.1 132.1	142.7 151.1 132.1	144.9 151.5 136.5	146.1 152.0 138.5	147.5 152.7 140.8	148.2 152.9 142.2

KOTIMARKKINOIDEN PERUSHINTAINDEKSI 1985=100 - BASPRISINDEX FÖR HEMMARKNADSVAROR 1985=100
 VUODEN 1992 INDEKSILUVUT - INDEXTALEN FÖR ÅRET 1992

TAVARARYHMÄT TOL:N MUKAAN - VARUGRUPPER ENLIGT NI	VUOSI- K U U K A U S I - I N D E K S I T INDEKSI M Ä N A D S I N D E X A R N A												
	JAN.	FEB.	MARS	APRIL	MAJ	JUNI	JULI	AUG.	SEP.	OKT.	NOV.	DEC.	
D251	136.1	132.9	134.1	133.9	134.6	134.9	135.0	135.8	135.9	137.0	138.3	139.8	140.9
YLEISKÄYTTÖÖN TARK. KONEET MASKINER FÖR UNIVERSELLT BRUK KOTIM. TAVARAT - INHEMSKA VAROR TUONTITAVARAT - IMPORTVAROR	138.4	136.2	137.6	137.0	137.3	137.7	137.7	139.0	138.8	139.0	139.3	140.3	140.4
D252	149.8	145.9	146.1	146.5	146.6	148.1	148.6	149.5	149.5	152.8	153.8	155.1	155.4
ERIKOISKONEET-SPECIALMASKINER KOTIM. TAVARAT - INHEMSKA VAROR TUONTITAVARAT - IMPORTVAROR	165.1	162.0	162.4	162.1	162.1	164.3	164.3	166.2	167.4	167.4	168.0	168.3	168.5
D26	134.8	130.2	130.3	131.2	131.4	132.4	133.2	133.2	133.1	138.5	139.9	142.2	142.6
SÄHKÖTEKN. TUOTT.&INSTRUMENTIT ELTEKNISKA PROD. & INSTRUMENT KOTIM. TAVARAT - INHEMSKA VAROR TUONTITAVARAT - IMPORTVAROR	114.0	112.0	112.2	112.7	112.8	113.4	113.8	113.5	113.0	114.8	116.2	116.3	116.9
D27	127.1	126.0	126.2	126.4	126.3	126.8	127.8	127.1	126.9	127.2	127.9	128.3	128.8
KULKUNEUVOT - TRANSPORTMEDEL KOTIM. TAVARAT - INHEMSKA VAROR TUONTITAVARAT - IMPORTVAROR	106.2	103.7	103.9	104.6	104.8	105.5	105.5	105.4	104.8	107.4	109.4	109.2	109.9
D29	133.6	128.7	129.0	131.7	132.4	132.3	132.0	131.3	131.6	133.7	139.2	139.7	141.9
MUUT TEOLLISUUSTUOTTEET ANDRA INDUSTRIPRODUKTER KOTIM. TAVARAT - INHEMSKA VAROR TUONTITAVARAT - IMPORTVAROR	129.9	122.6	122.8	129.9	129.9	129.9	129.9	130.3	130.9	133.2	133.6	132.9	133.5
E	134.9	130.8	131.2	132.4	133.3	133.2	132.8	131.6	131.8	133.9	141.2	142.0	144.8
SÄHKÖ, KAASU, LÄMPÖ JA VESI EL, GAS, VÄRME OCH VATTEN KOTIM. TAVARAT - INHEMSKA VAROR	125.6	123.4	124.1	124.1	125.5	125.5	125.3	125.3	125.7	125.6	126.7	127.3	129.1
E31-33	127.3	125.6	125.6	126.3	126.4	126.4	126.4	127.6	127.6	127.7	129.3	128.5	130.7
SÄHKÖ, LÄMPÖ JA KAASU EL, VÄRME OCH GAS KOTIM. TAVARAT - INHEMSKA VAROR	124.3	121.7	122.9	122.4	124.8	124.8	124.4	123.5	124.1	123.9	124.6	126.3	127.7
F	98.1	97.8	97.8	98.5	98.4	98.5	98.6	98.6	98.3	97.5	97.6	97.1	98.0
RAKENNUKSET,MAA-&VESIRAKENTEET HUS,JORD- & VATTENANLÄGGNINGAR KOTIM. TAVARAT - INHEMSKA VAROR	98.4	97.8	97.9	98.4	98.7	98.7	99.2	99.2	99.2	98.2	98.3	97.5	98.0
KÄYTTÖTARKOITUS - ANVÄNDNINGSSYFTE	96.7	96.6	96.5	97.2	97.1	97.1	97.2	97.3	97.0	96.1	96.2	95.8	96.6
1	97.1	96.6	96.6	97.0	97.4	97.4	97.8	97.8	97.8	96.8	97.0	96.1	96.6
RAAKA-AINEET & TUOT.HYÖDYKKEET RAVAROR & PROD.FÖRNÖDENHETER KOTIM. TAVARAT - INHEMSKA VAROR TUONTITAVARAT - IMPORTVAROR	133.9	135.6	135.3	135.1	135.2	134.1	133.7	132.6	133.1	132.7	133.5	133.3	132.6
2	133.9	135.6	135.3	135.1	135.2	134.1	133.7	132.6	133.1	132.7	133.5	133.3	132.6
KULUTUSTAVARAT KONSUMTIONSVAROR KOTIM. TAVARAT - INHEMSKA VAROR TUONTITAVARAT - IMPORTVAROR	99.6	98.7	99.1	99.0	99.4	99.4	99.6	99.5	98.7	99.3	100.6	100.9	101.0
3	103.9	103.5	103.8	103.7	103.9	103.9	104.2	104.7	103.8	103.3	103.9	103.8	103.8
INVESTOINTITAVARAT INVESTERINGSVAROR KOTIM. TAVARAT - INHEMSKA VAROR TUONTITAVARAT - IMPORTVAROR	88.8	86.7	87.2	87.2	87.9	87.8	87.9	86.6	86.0	89.1	92.2	93.7	93.9
118.2	116.6	116.9	117.5	117.7	118.1	117.9	118.4	118.4	118.8	118.5	119.2	119.0	119.4
117.1	116.0	116.1	116.6	116.8	117.3	117.0	117.7	118.1	117.5	117.6	117.3	117.7	117.7
123.1	119.7	120.9	121.7	122.2	122.3	122.4	121.6	122.0	123.3	126.9	127.3	127.5	127.5
133.1	133.8	133.7	133.6	133.7	133.0	132.8	132.1	132.4	132.6	132.6	133.4	133.4	133.1
134.2	135.3	135.2	135.0	135.1	134.3	134.0	133.2	133.6	133.4	133.6	134.0	133.9	133.4
125.1	122.7	122.2	122.8	123.2	123.8	124.0	124.1	123.4	126.4	126.4	128.5	129.2	131.1

UUODEN 1992 INDEKSILUVUT - INDEXTALEN FÖR ÅRET 1992

TAVARARYHMÄT TOL:N MUKAAN - VARUGRUPPER ENLIGT NI	INDEX	JAN.	FEB.	MARS	APRIL	MAJ	TOUKO	KESÄ	JUNI	HEINÄ	JULI	AUG.	SEPT.	LOKA	NOV.	MARRAS	JOULU	DEC.
A - D KOKONAIKSI - TOTALINDEX	112.0	110.0	110.4	110.4	110.8	111.3	111.9	111.8	111.8	111.8	111.8	110.5	113.5	114.4	115.1	114.0		
A+B MAA-,METSÄ- JA KALATAL.TUOTT. JORD-&SKOGSBRUKS-&FISKERIPROD.	72.7	74.2	74.2	74.2	74.5	74.3	73.8	73.8	73.8	73.8	73.8	73.9	73.4	73.4	73.4	73.4	58.9	
C KAIVANNAISTUOTTEET MALMER&ANDRA MINERALISKA ÄMNER	100.5	99.5	99.5	99.6	100.7	100.7	100.7	100.7	100.7	100.7	100.7	100.7	101.0	101.1	101.3	101.3		
D TEOLLISUUSTUOTTEET INDUSTRIPRODUKTER	113.2	111.0	111.4	111.5	111.8	112.4	113.1	112.9	112.9	112.9	111.6	114.7	114.7	115.7	116.4	115.7		
D11 ELINTARV., REHUT, JUOMAT&TUPAKKA LIVSMEDEL, FODER, DRYCKER&TOBAK	97.9	93.5	99.9	100.2	100.1	99.5	100.4	100.1	100.1	100.1	97.4	92.2	92.2	94.6	97.2	99.5		
D12 TEKSTIILIT - TEXTILIER	123.7	122.4	122.1	122.6	122.4	122.2	122.8	122.9	122.9	122.9	122.6	124.1	124.1	124.9	127.8	127.6		
D13 VAATTEET NAHKATUOTTEET&KENGÄT KLÄDER, LÄDERVAROR OCH SKOR	112.3	113.4	113.5	112.7	111.2	111.7	111.8	111.8	111.8	111.8	112.1	111.6	111.6	112.1	112.6	113.8		
D14 PUUTAVARAT JA PUUTEOKSET TRÄVAROR OCH TRÄARBETEN	120.9	116.9	116.9	119.2	121.1	119.7	120.5	120.1	120.1	120.1	121.3	123.8	123.8	125.2	125.7	120.5		
D15 SELLULOOSA, PAPERI&PAPERITUOTT. CELLULOOSA, PAPPER&PAPPERSPROD.	102.9	101.3	101.8	100.6	100.5	101.6	103.0	102.0	102.0	102.0	99.2	105.9	105.9	106.6	106.5	105.9		
D17 HUONEKALUT - MÖBLER	147.8	147.1	147.6	147.6	147.6	147.6	147.8	147.8	147.8	147.8	147.8	147.8	147.8	148.3	148.3	148.9		
D18 KEMIKAALIT & KEMIALL. TUOTTEET KEMIKALIER OCH KEMISKA PROD.	105.8	105.5	105.6	104.2	104.2	104.8	105.0	104.9	104.9	104.9	104.7	108.5	108.5	106.0	109.2	107.2		
D21 KUMI- JA MUOVITUOTTEET GUMMI- OCH PLASTVAROR	110.3	105.2	106.5	106.5	107.7	107.7	107.8	107.9	107.9	107.9	108.1	114.3	114.3	117.5	117.8	116.2		
D22 SAVI-, LASI- JA KIVITUOTTEET LER-, GLAS- OCH STENPRODUKTER	151.0	141.2	141.1	141.9	144.1	145.3	147.6	148.8	148.8	148.8	152.5	160.2	160.2	161.2	163.5	164.6		
D23 METALLIT - METALLER	105.8	101.8	102.2	104.6	107.7	108.1	107.6	106.9	106.9	106.9	103.7	104.5	104.5	108.3	107.6	106.9		
D231 RAUTA, TERÄS JA FERROSEKSET JÄRN, STÅL OCH FERROLEGERINGAR	105.1	100.2	100.0	100.6	103.0	102.6	103.8	105.3	105.3	105.6	107.5	107.5	107.5	111.4	110.6	110.2		
D232 MUUT METALLIT - ANDRA METALLER	106.4	103.1	104.1	107.9	111.5	112.6	110.8	108.2	108.2	108.2	102.2	102.0	102.0	105.7	105.1	104.2		
D24 METALLITUOTTEET - METALLVAROR	129.9	131.0	131.5	128.5	129.1	129.5	129.9	130.0	130.0	128.8	128.8	128.8	128.8	128.9	131.3	131.4		
D25 KONEET JA LAITTEET MASKINER OCH APPARATER	161.8	155.8	156.8	158.7	158.9	159.9	160.4	163.3	163.3	163.4	164.4	164.4	164.4	165.4	167.4	167.6		
D251 YLEISKÄYTTÖÖN TARK. KONEET MASKINER FÖR UNIVERSELLETT BRUK	137.0	130.0	131.8	135.7	136.2	136.3	136.9	137.8	137.8	137.9	137.9	137.9	137.9	138.5	142.4	142.8		

VIENTIHINTAINDEKSI 1985=100 - EXPORTPRISINDEX 1985=100

VUODEN 1992 INDEKSILUVUT - INDEXTALEN FÖR ÅRET 1992

TAVARARYHMÄT TOL:N MUKAAN - VARUGRUPPER ENLIGT NI	VUOSI- K U K A U S I - I N D E K S I T INDEKSI M A N A D S I N D E X A R N A												
	JAN.	FEB.	MARS	APRIL	MAJ	TOUKO	KESÄ JUNI	HEINÄ JULI	ELO AUG.	SYYS SEP.	LOKA OKT.	MARRAS NOV.	JOULU DEC.
D252 ERIKOISKONEET-SPECIALMASKINER	185.3	180.1	180.3	180.4	180.4	182.2	182.5	187.5	187.6	189.4	190.8	191.1	191.1
D26 SÄHKÖTEKN. TUOTT.&INSTRUMENTIT ELTEKNISKA PROD. & INSTRUMENT	93.4	93.5	92.2	91.9	91.9	92.3	92.4	92.2	92.2	94.3	95.2	95.5	97.3
D27 KULKUNEUVOT - TRANSPORTMEDEL	134.2	131.4	132.1	133.4	133.8	134.6	134.8	134.9	134.4	134.2	135.3	135.9	135.7
D29 MUJUT TEOLLISUUSTUOTTEET ANDRA INDUSTRIPRODUKTER	109.8	107.5	108.3	108.8	108.8	108.7	108.6	108.6	108.6	108.9	109.1	115.7	116.1
KÄYTTÖTARKOI- TUS - ANVÄND NINGSSYFTE													
1 RAAKA-AINEET & TUOT.HYÖDYKKEET RAVAROR & PROD.FÖRÖDENHETER	107.4	105.5	105.7	105.6	106.1	106.6	107.5	107.1	105.3	109.4	110.4	110.8	109.1
2 KULUTUSTAVARAT KONSUMTIONSVAROR	112.7	111.1	111.9	111.9	111.6	111.9	112.1	112.3	111.9	112.9	113.6	115.0	115.7
3 INVESTOINTITAVARAT INVESTERINGSVAROR	131.3	128.3	129.1	129.8	130.2	130.9	131.1	131.8	131.5	131.8	132.9	134.0	134.0

TUONTIHINTAINDEKSI 1985=100 - IMPORTPRISINDEX 1985=100

VUODEN 1992 INDEKSILUVUT - INDEXTALEN FÖR ÅRET 1992

TAVARARYHMÄT TOL:N MUKAAN - VARUGRUPPER ENLIGT NI	VUOSI- K U U K A U S I - I N D E K S I T INDEKSI M Ä N A D S I N D E X A R N A ARS- TANMI HELMI MAALIS HUHTI TOUKO KESÄ HEINÄ ELO SYYS LOKA MARRAS JOULU INDEX JAN. FEB. MARS APRIL MAJ JUNI JULI AUG. SEP. OKT. NOV. DEC.														
	100.9	98.4	99.0	99.2	99.8	99.9	99.9	99.9	99.9	98.9	98.5	101.3	104.3	105.6	106.0
A - E KOKONAISINDEKSI - TOTALINDEX	100.9	98.4	99.0	99.2	99.8	99.9	99.9	99.9	99.9	98.9	98.5	101.3	104.3	105.6	106.0
A MAATALOUS- & KALATALOUSTUOTTEET LANTBRUKS- OCH FISKERIPROD.	69.9	70.6	73.8	71.4	72.0	71.2	70.2	70.2	68.8	67.3	66.1	68.7	69.5	68.9	
B METSÄTALOUSTUOTTEET SKOGSBRUKSPRODUKTER	97.7	92.9	94.3	94.4	94.0	95.8	95.6	95.6	95.8	95.9	99.8	104.3	104.9	105.1	
A+B MAA-, METSÄ- JA KALATAL. TUOTT. JORD-&SKOGSBRUKS-&FISKERIPROD.	77.7	76.9	79.6	77.9	78.2	78.2	77.4	77.4	76.4	75.4	75.6	78.8	79.5	79.1	
C KAIVANNAISTUOTTEET MALMER&ANDRA MINERALISKA ÄMNEN	58.7	56.3	57.4	56.7	59.7	58.7	60.2	60.2	56.5	55.9	59.8	62.1	62.1	59.4	
D TEOLLISUUSTUOTTEET INDUSTRIPRODUKTER	113.3	110.3	110.7	111.1	111.6	111.8	111.9	111.9	111.4	111.3	114.0	117.3	118.7	119.7	
D11 ELINTARV., REHUT, JUOMAT&TUPAKKA LIVSMEDEL, FODER, DRYCKER&TOBAK	108.8	107.0	108.4	108.2	108.5	108.4	108.2	108.2	108.7	108.9	108.7	109.7	110.0	110.8	
D12 TEKSTIILIT - TEXTILIER	113.4	113.0	114.1	114.4	114.0	111.2	110.5	111.4	111.4	110.7	113.1	115.5	116.2	117.0	
D13 VAATTEET, NAHKATUOTTEET&KENGÄT KLÄDER, LÄDERVAROR OCH SKÖR	124.6	124.0	124.3	123.8	123.9	123.3	124.5	123.9	123.9	124.2	124.7	125.8	126.3	127.0	
D14 PUUTAVARAT JA PUUTEOKSET TRAVAROR OCH TRÄARBETEN	114.4	111.8	112.0	112.1	112.3	113.0	113.2	113.2	113.0	113.1	116.7	117.7	118.5	119.6	
D15 SELLULOOSA, PAPERI&PAPERITUOTT. CELLULOSA, PAPPER&PAPPERSPROD.	115.4	110.0	111.7	111.7	112.3	113.2	113.5	113.8	113.8	112.8	116.7	121.6	122.4	125.1	
D17 HUONEKALUT - MÖBLER	128.2	127.3	127.8	127.8	127.8	127.8	127.8	127.8	127.8	128.3	129.2	129.2	129.2	128.7	
D18 KEMIKAALIT & KEMIALL. TUOTTEET KEMIKALIER OCH KEMISKA PROD.	105.4	103.9	103.3	103.2	103.2	103.6	103.3	103.3	103.7	102.7	106.7	108.3	110.8	112.0	
D19 ÖLJY- JA KIVIHILITUOTTEET OLJE- OCH STENKOLSPRODUKTER	60.2	55.1	57.2	56.7	59.0	60.2	60.4	60.4	56.8	56.9	58.8	65.3	69.0	66.6	
D191 MAAÖLJYJALOSTEET PETROLEUMPRODUKTER	51.6	46.1	48.8	47.4	48.3	49.9	50.3	50.3	48.6	48.8	51.1	59.5	63.6	57.1	
D21 KUMI- JA MUOVITUOTTEET GUMMI- OCH PLASTVAROR	127.0	121.5	121.9	122.0	121.4	122.0	124.0	124.0	123.9	126.9	127.4	135.8	137.5	139.6	
D22 SAVI-, LASI- JA KIVITUOTTEET LER-, GLAS- OCH STENPRODUKTER	121.5	118.4	118.7	118.6	118.9	119.4	120.6	120.6	120.5	120.0	123.7	124.8	126.5	127.4	
D23 METALLIT - METALLER	110.9	109.1	107.3	108.2	108.2	108.5	109.1	108.5	108.5	108.9	112.3	115.1	117.3	118.0	
D231 RAUTA, TERÄS JA FERROSEOKSET JÄRN, STÅL OCH FERROLEGERINGAR	111.1	109.5	108.1	107.9	108.3	108.5	108.7	108.7	108.2	108.5	113.0	116.2	118.0	118.9	

TUONTIHINTAINDEKSI 1985=100 - IMPORTPRISINDEX 1985=100

VUODEN 1992 INDEKSILUVUT - INDEXTALEN FÖR ÅRET 1992

TAVARARYHMÄT TOL:N MUKAAN - VARUGRUPPER ENLIGT NI	VUOSI- K U U K A U S I - I N D E K S I T INDEKSI M Ä N A D S I N D E X A R N A ÄRS- TAMMI HELMI MAALIS HUHTI TOUKO KESÄ HEINÄ ELO SYYS LOKA MARRAS JOULU INDEX JAN. FEB. MARS APRIL MAJ JUNI JULI AUG. SEP. OKT. NOV. DEC.												
	110.3	108.2	105.5	108.7	108.0	108.4	110.0	109.1	109.7	110.8	112.7	115.8	116.1
D232 MUUT METALLIT - ANDRA METALLER	122.4	119.9	120.0	120.9	121.0	121.1	121.2	121.4	121.4	123.9	126.0	126.1	125.9
D24 METALLITUOTTEET - METALLVAROR	134.1	129.3	129.7	130.3	131.1	131.8	132.2	132.3	132.4	136.8	138.8	141.3	142.7
D25 KONEET JA LAITTEET MASKINER OCH APPARATER	132.5	127.5	128.6	128.8	130.4	130.5	130.5	130.7	131.0	134.1	136.8	139.3	141.9
D251 YLEISKÄYTTÖÖN TARK. KONEET MASKINER FÖR UNIVERSELLT BRUK	135.2	130.6	130.6	131.5	131.7	132.7	133.5	133.5	133.5	138.8	140.3	142.8	143.2
D252 ERIKOISKONEET-SPECIALMASKINER	107.1	104.5	104.8	105.5	105.7	106.3	106.4	106.3	105.7	108.3	110.3	110.3	111.1
D26 SÄHKÖTEKN. TUOTT.&INSTRUMENTIT ELTEKNISKA PROD. & INSTRUMENT	135.4	131.3	131.7	132.9	133.8	133.7	133.3	132.1	132.3	134.4	141.8	142.4	145.3
D27 KULKUNEUVOT - TRANSPORTMEDEL	125.0	122.5	123.7	123.2	125.6	125.6	125.2	124.3	124.9	124.7	125.3	126.6	128.1
D29 MUUT TEOLLISUUSTUOTTEET ANDRA INDUSTRIPRODUKTER													
KÄYTTÖTARKOI- TUS - ANVÄND NINGSSYFTE													
1 RAAKA-AINEET & TUOT.HYÖDYKKEET RÄVAROR & PROD.FÖRNÖDENHETER	88.8	86.7	87.2	87.2	87.9	87.8	87.9	86.6	86.0	89.1	92.2	93.7	93.9
2 KULUTUSTAVARAT KONSUMTIONSVAROR	123.8	120.3	121.5	122.3	122.8	123.0	123.0	122.3	122.6	124.0	127.6	128.0	128.3
3 INVESTITIIVAVARAT INVESTERINGSVAROR	125.9	123.4	122.9	123.5	123.9	124.5	124.7	124.7	124.1	127.2	129.2	130.2	132.1

PITKÄN AJANJAKSON INDEKSIT - LANGTIDSINDEXARNA

TUKKUHINTAINDEKSI 1949=100
PARTIPRISINDEX 1949=100

VUODEN 1992 INDEKSILUVUT - INDEXTALEN FÖR ÅRET 1992

TAVARARYHMÄ - VARUGRUPP(SITC)	VUOSI- INDEKSI ÄRS- INDEX	KOKONAISINDEKSI - TOTALINDEX KOTIM.TAVARAT - INHEMSKA VAROR TUONTITAVARAT - IMPORTVAROR	K U U K A U S I - I N D E K S I T M Ä N A D S I N D E X A R N A														
			JAN.	FEB.	MARS	APRIL	MAJ	TOUKO	KESÄ JUNI	HEINÄ JULI	AUG.	SYYS SEP.	LOKA OKT.	MARRAS NOV.	JOULU DEC.		
0 - 8			1475	1462	1467	1468	1471	1472	1471	1472	1471	1473	1466	1473	1489	1493	1495
			1558	1550	1554	1556	1558	1560	1557	1560	1557	1564	1556	1555	1561	1561	1563
			1251	1228	1234	1236	1239	1239	1239	1239	1240	1233	1227	1253	1285	1298	1302
0		ELINTARVIKKEET - LIVSMEDEL	1436	1448	1450	1453	1446	1444	1446	1444	1435	1432	1429	1416	1425	1426	1427
3		POLTTOAIN, KAASU, SÄHKÖ, LÄMPÖ MIN. BRÄNSLEN, GAS, EL, VÄRME	1336	1302	1313	1316	1329	1333	1329	1333	1342	1334	1324	1347	1366	1369	1361
31A		KIV.POLTTOAINEET JA -ÖLJYT MINERALISKA BRÄNSLEN OCH OLVOR	1632	1505	1554	1544	1598	1612	1598	1612	1641	1608	1585	1690	1754	1773	1717
31B		KAASU, SÄHKÖVIRTA JA LÄMPÖ GAS, EL OCH VÄRME	1005	1007	1003	1010	1008	1008	1008	1008	1008	1010	1006	999	1000	998	1007
5		KEMIAN TEOLLISUUDEN TUOTTEET PRODUKTER AV KEMISK INDUSTRI	1193	1182	1190	1189	1187	1188	1187	1188	1188	1193	1186	1183	1193	1212	1222
68		EPÄJALOT METALLIT ÖADLA METALLER	1108	1084	1073	1081	1091	1101	1091	1101	1102	1103	1106	1124	1135	1144	1153
7		KONEET JA LAITTEET&KULJ.VÄLINEET MASKINER, APPAR. &TRANSP.MEDEL	1746	1709	1719	1724	1726	1731	1726	1731	1732	1734	1730	1752	1789	1798	1806
71		KONEET JA LAITTEET(EI SÄHKÖK.) MASKINER&APPAR.(ICKE ELEKTR.)	2619	2552	2578	2578	2581	2592	2581	2592	2594	2607	2609	2644	2671	2707	2716
72		SÄHKÖKONEET, -LAITTEET&TARVIKK. ELEKTR.MASK., -APPAR.&-MATERIAL	851	849	849	849	848	848	848	848	851	848	840	846	861	862	867
73		KULJETUSNEUVOT TRANSPORTMEDEL	1627	1579	1587	1600	1605	1608	1605	1608	1608	1609	1610	1636	1691	1691	1700
		KÄYTTÖTÄRKOI- TUS - ANVÄND NINGSSYFTE															
1		TUOTANTOHYÖDYKKEET PRODUKTIONSFÖRÖDENHETER	1347	1338	1343	1343	1345	1342	1345	1342	1338	1341	1330	1343	1362	1368	1369
2		KONEET JA LAITTEET&KULJ.VÄLINEET MASKINER, APPAR. & TRANSP.MEDEL	2057	2034	2038	2037	2039	2044	2039	2044	2051	2056	2050	2067	2078	2091	2098
3		KULUTUSHYÖDYKKEET KONSUMTIONSFÖRÖDENHETER	1568	1549	1555	1560	1562	1571	1562	1571	1571	1571	1571	1569	1577	1578	1580

PITKÄN AJANJAKSON INDEKSIT - LÄNGTIDSINDEXARNA

TUOTANNON HINTAINDEKSI 1949=100
 PRODUKTIONSPRISINDEX 1949=100

VUODEN 1992 INDEKSILUVUT - INDEXTALEN FÖR ÅRET 1992

TAVARARYHMÄ - VARUGRUPP(SITC)	VUOSI- INDEX	K U K A U S I - I N D E K S I T INDEKSI M Ä N A D S I N D E X A R N A	TAMMI JAN.	HELMI FEB.	MARS MARS	APRIL APRIL	MAY MAJ	JUN JUNI	JULI HEINÄ	AUG. ELO	SEP. SYYS	OCT. LOKA	NOV. MARRAS	DEC. JOULU
0 - 8 KOKONAISINDEKSI - TOTALINDEX KOTIMARK.TAV.-HEMMAMARKN.VAROR VIENTITAVARAT - EXPORTVAROR	1467 1471 1474	1447 1455 1447	1451 1459 1451	1452 1460 1451	1459 1468 1456	1465 1473 1463	1465 1473 1463	1459 1476 1471	1471 1479 1470	1464 1476 1453	1474 1472 1495	1482 1479 1506	1486 1479 1516	1484 1481 1506
0 ELINTARVIKKEET - LIVSMEDEL	1569	1570	1571	1574	1580	1579	1577	1574	1574	1573	1556	1553	1558	1558
7 KONEET, LAITTEET & KULJ. VÄLINEET MASKINER, APPAR. & TRANSP. MEDEL	1527	1494	1499	1512	1513	1521	1524	1532	1532	1531	1539	1548	1555	1560
71 KONEET JA LAITTEET (EI SÄHKÖK.) MASKINER & APPAR. (ICKE ELEKTR.)	1881	1833	1844	1851	1853	1866	1869	1895	1895	1896	1903	1912	1927	1928
72 SÄHKÖKONEET, -LAITTEET & TARVIKK. ELEKTR. MASK., -APPAR. & -MATERIAL	1014	1011	1006	1006	1005	1006	1012	1008	1008	1007	1017	1025	1028	1039
TOIMIALA - BRANSCH (ISIC)														
2 - 3 TEHDASTEOLLISUUS FABRIKINDUSTRI	1456	1435	1439	1439	1446	1453	1457	1459	1459	1451	1465	1474	1480	1477
34 - 38 METALLITEOLLISUUS METALLINDUSTRI	1338	1308	1312	1322	1330	1338	1340	1345	1345	1341	1345	1356	1359	1363
34 METALLIN PERUSTEOLLISUUS METALLVERK	983	950	950	963	985	998	996	996	996	985	982	999	993	995
35 METALLITUOTETEOLLISUUS METALLMANUFAKTUR	1362	1353	1363	1355	1358	1359	1361	1362	1362	1363	1364	1362	1371	1372
36 KONETEOLLISUUS - MASKININDUSTRI	1864	1817	1828	1836	1838	1850	1852	1876	1876	1877	1885	1893	1908	1910
37 SÄHKÖTEKN. TEOLLISUUS ELEKTROTEKNISK INDUSTRI	962	959	954	953	951	954	960	955	955	953	964	974	977	989
38 KULKUNEUVOTEOLLISUUS TRANSPORTMEDELINDUSTRI	1559	1514	1522	1551	1555	1561	1565	1567	1567	1564	1568	1579	1582	1582

PITKÄN AJANJAKSON INDEKSIT - LÄNGTIDSINDEXARNA

VIENNIN HINTAINDEKSI (FOB) 1949=100
EXPORTPRISINDEX (FOB) 1949=100

VUODEN 1992 INDEKSILUVUT - INDEXTALEN FÖR ÅRET 1992

TAVARARYHMÄ -
VARUGRUPP(SITC)

VUOSI-
INDEXI MÄNÄD
ÄRS-
INDEX

K U U K A U S I - I N D E K S I T
M Ä N Ä D S I N D E X A R N A
TAMMI HELMI MAALIS HUHTI
JAN. FEB. MARS APRIL MAJ
JUNI JULI
AUG. SEP. OKT. NOV. JOULU
DEC.

0 - 8	KOKONAISINDEXI - TOTALINDEX	1440	1414	1419	1420	1424	1431	1439	1438	1421	1459	1471	1480	1466
0	ELINTARVIKKEET - LIVSMEDEL	770	738	794	795	797	791	792	790	769	712	733	754	778
2	RAAKA-AINEET, SYÖT. KELPAAMATON RÄVAROR, ICKE ÄTBARA	1378	1344	1346	1349	1380	1387	1399	1401	1385	1412	1405	1402	1325
6	VALMISTETUT TEOKSET BEARBETADE VAROR	1186	1164	1169	1165	1167	1172	1183	1171	1148	1211	1228	1232	1227
7	KONEET, LAITTEET&KULJ. VÄLINEET MASKINER, APPAR. & TRANSP. MEDEL	1786	1746	1751	1765	1769	1778	1781	1793	1789	1798	1812	1824	1829

TUONNIN HINTAINDEKSI (CIF) 1949=100
IMPORTPRISINDEX (CIF) 1949=100

VUODEN 1992 INDEKSILUVUT - INDEXTALEN FÖR ÅRET 1992

TAVARARYHMÄ -
VARUGRUPP(SITC)

VUOSI-
INDEXI MÄNÄD
ÄRS-
INDEX

K U U K A U S I - I N D E K S I T
M Ä N Ä D S I N D E X A R N A
TAMMI HELMI MAALIS HUHTI
JAN. FEB. MARS APRIL MAJ
JUNI JULI
AUG. SEP. OKT. NOV. JOULU
DEC.

0 - 7	KOKONAISINDEXI - TOTALINDEX	1078	1052	1058	1060	1067	1067	1068	1057	1053	1082	1115	1128	1133
0	ELINTARVIKKEET - LIVSMEDEL	869	870	899	877	884	878	869	866	857	844	862	865	858
2	RAAKA-AINEET, SYÖT. KELPAAMATON RÄVAROR, ICKE ÄTBARA	703	680	685	689	692	702	702	697	690	702	732	728	737
3	POLTTOAIN, KAASU, SÄHKÖ, LÄMPÖ MIN. BRÄNSLEN, GAS, EL, VÄRME	1130	1088	1111	1106	1140	1133	1140	1067	1051	1126	1184	1224	1188
7	KONEET, LAITTEET&KULJ. VÄLINEET MASKINER, APPAR. & TRANSP. MEDEL	1830	1775	1780	1793	1802	1808	1808	1801	1799	1844	1902	1913	1938



PL-PB 504
00101 Helsinki-Helsingfors

Postitus
1 lk kirje

PMM
Sopimus
00100/617

SVT Suomen Virallinen Tilasto
Finlands Officiella Statistik
Official Statistics of Finland

Statistics Finland



Producer price indices
December 1992

Tiedustelut - Förfrågningar - Inquiries

Jarmo Ranki
Anne Forss
(90) 17 341

Julkaisujen myynti:

Försäljning:

Hinta — Pris

Tilastokeskus
PL 504
00101 Helsinki
Puh. (90) 173 41

Statistikcentralen
PB 504
00101 Helsingfors
Tel. (90) 173 41

20 mk

ISSN 0784-817X