


Tilastokatsauksia Statistiska översikter Bulletin of Statistics

1975

N:o 1

HELSINKI 1975



**Tilastokeskus
Statistikcentralen
Central Statistical Office of Finland**

Tauluja

A. Väestö

1. Väkiluku
2. Väestömuutokset

B. Tuotanto

3. Tuotetilasto
4. Teollisuustuotannon volyymi-indeksi (1970 = 100)
5. Asuntojen tuotanto
6. Talonrakennustoiminta

C. Kauppa

7. Kaupan myynti ja työllisyys
8. Ulkomaankauppa

D. Raha- ja luottoliike

9. Suomen Pankki
10. Rahalaitosten ottolainaus yleisöltä
11. Rahalaitosten antolainaus yleisölle
12. Suomen Pankin avista myyntikurssit
13. Kotimainen clearingliike
14. Postisiirtoliike
15. Protestoidut vekselit ja tratat
16. Helsingin Arvopaperipörssi
17. Henkivakuutusyhtiöiden hankinta

E. Liikenne

18. Valtionrautatiet
19. Ulkomainen matkustajaliikenne
20. Moottoriajoneuvot
21. Ulkomainen merenkulku
22. Kauppalaivasto
23. Kotimaisten lentoyhtiöiden säännöllinen lentoliikenne
24. Posti- ja lennätinlaitos

F. Hinnat ja palkat

25. Rakennuskustannusindeksi (1964 = 100)
26. Tienrakennuskustannusindeksi (1972 = 100)
27. Elintarvikkeiden vähittäiskauppahintoja
28. Kuluttajahintaindeksi (1972 = 100)
29. Elinkustannusindeksi (X 1951 = 100)
30. Kuluttajan hintaindeksi (X—XII 1957 = 100)
31. Kuluttajan hintaindeksi (1967 = 100)
32. Tukkuhintaindeksi (1949 = 100)
33. Tuotannon hintaindeksi (1949 = 100)
34. Maatalouden hintaindeksi
35. Tuonnin hintaindeksi (cif, 1949 = 100)
36. Viennin hintaindeksi (fob, 1949 = 100)
37. Työntekijäin keskiansioita
38. Palkkaindeksisarjoja (1964 = 100)

G. Työmarkkinat

39. Työnvälitys
40. Työttömyys
41. Työllisyys
42. Eräiden suhdanneherkkien töiden työvoima
43. Työtaistelut

H. Valtion raha-asiat

44. Valtion kassatulot
45. Valtion kassamenot
46. Valtion rahoitustarve sekä kassa-ali- tai -yliäämä
47. Valtion velka

I. Terveysolot

48. Ilmoitetut sairaustapaukset

J. Muu elinkelnollasto

49. Vireille pannut vararikot

K. Rikollisuus

50. Poliisin ja tulliviranomaisten tietoon tulleet rikokset, päihtyneenä säilöön otetut ja pysäköintivirheet

V. Kausivaihteluista puhdistettuja tilastosarjoja

Tabeller

A. Befolkningen

1. Folkmängden
2. Befolkningsrörelsen

B. Produktionen

3. Produktstatistik
4. Volymindex för industriproduktionen (1970 = 100)
5. Bostadsproduktionen
6. Husbyggnadsverksamhet

C. Handeln

7. Handels försäljning och sysselsättning
8. Utrikeshandeln

D. Penning- och kreditväsendet

9. Finlands Bank
10. Penninginrättningarnas inlåning från allmänheten
11. Penninginrättningarnas utlåning till allmänheten
12. Finlands Banks avista försäljningskurser
13. Inhemsk clearingrörelse
14. Postgiörörörelsen
15. Protesterade växlar och trattor
16. Helsingfors Fondbörs
17. Livförsäkringsbolagens nyanskaffning

E. Samfärdseln

18. Statsjärnvägarna
19. Resandetraffiken mellan Finland och utlandet
20. Motorfordon
21. Sjöfarten mellan Finland och utlandet
22. Handelsflottan
23. Inhemska flygbolags reguljära flygtrafik
24. Post- och telegrafverket

F. Priserna och lönerna

25. Byggnadskostnadsindex (1964 = 100)
26. Vägbyggnadskostnadsindex (1972 = 100)
27. Detaljhandelspriser för livsmedel
28. Konsumentprisindex (1972 = 100)
29. Levnadskostnadsindex (X 1951 = 100)
30. Konsumentprisindex (X—XII 1957 = 100)
31. Konsumentprisindex (1967 = 100)
32. Partiprisindex (1949 = 100)
33. Produktionsprisindex (1949 = 100)
34. Prisindexar för lantbruket
35. Importprisindex (cif, 1949 = 100)
36. Exportprisindex (fob, 1949 = 100)
37. De genomsnittliga förtjänsterna för arbetare
38. Löneindexserier (1964 = 100)

G. Arbetsmarknaden

39. Arbetsförmedling
40. Arbetslöshet
41. Sysselsättning
42. Arbetskraften i vissa konjunktürkänsliga arbeten
43. Arbetskonflikter

H. Statsfinanserna

44. Statens kassainkomster
45. Statens kassautgifter
46. Statens finansieringsbehov samt kassaunderskott eller -överskott
47. Statssskuld

I. Hälsotillståndet

48. Anmälda sjukdomsfall

J. Övrig näringsstatistik

49. Anhängiggjorda konkursmål

K. Brottsligheten

50. Brott som kommit till polisens och tullmyndigheternas kännedom, berusade som tagits i förvar och parkeringsfel

V. Säsongsutjämnade serier

TILASTOKATSAUKSIA STATISTISKA ÖVERSIKTER

N:o 1

BULLETIN OF STATISTICS

XLX—1975

TILASTOKESKUS — STATISTIKCENTRALEN
CENTRAL STATISTICAL OFFICE OF FINLAND

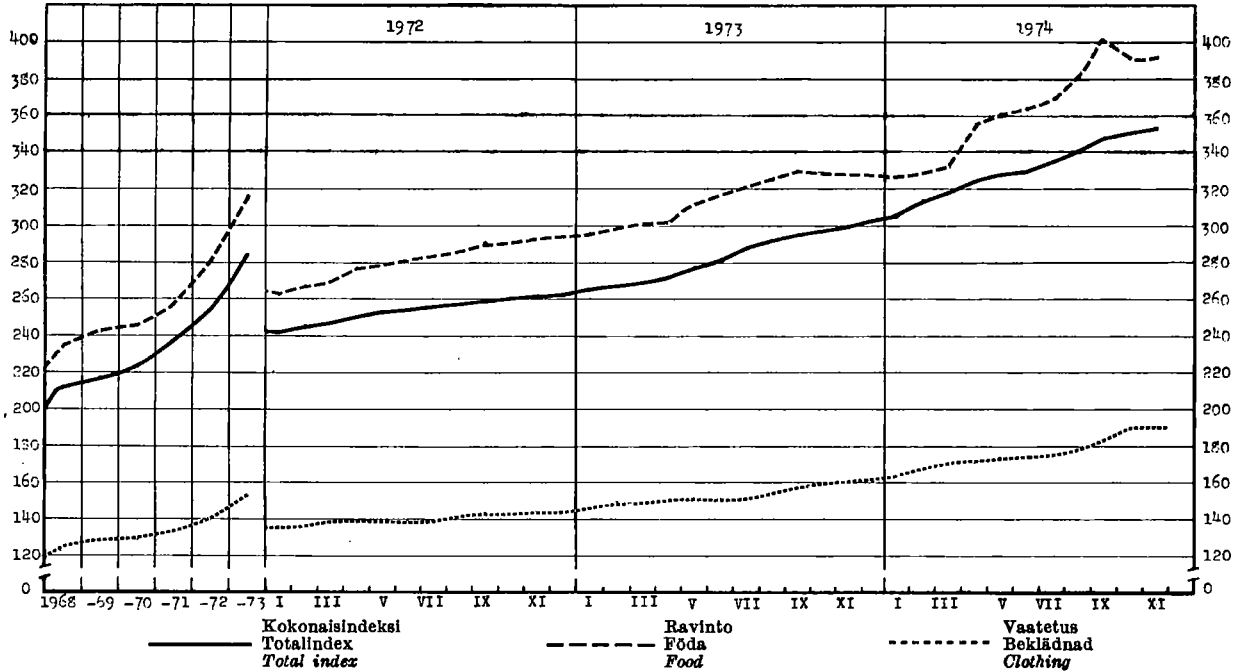
Sisältö	Innehåll	Contents
	Sivu	Sid.
Tilastokuviaita	2	2
	Diagram	Diagrams
	2	2
<i>Tauluja</i>	<i>Tabeller</i>	<i>Tables</i>
Väestö	3	3
Tuotanto	4	4
Kauppa	12	12
Raha- ja luottoliike	17	17
Liikenne	21	21
Hinnat ja palkat	25	25
Työmarkkinat	36	36
Valtion raha-asiat	38	38
Terveysolot	41	41
Muu elinkeinotilasto	42	42
Rikollisuus	43	43
	Befolkningen	Population
	Produktionen	Production
	Handeln	Commerce
	Penning- och kreditväsendet	Banking and credit
	Samfärdseln	Transport
	Priserna och lönerna	Prices and wages
	Arbetsmarknaden	Labour market
	Statsfinanserna	State finances
	Hälsotillståndet	Health
	Övrig näringsstatistik	Other economic statistics
	Brottsligheten	Criminality
Tilastokeskuksen julkaisut vuonna 1974	Statistikcentralens publikatio- ner år 1974	<i>The Publications of the Central Statistical Office of Finland in 1974</i>
Huomautusosasto	Notavdelning	<i>Note section</i>

Tauluissa käytetyt symbolit — I tabellerna använda symboler — Explanation of symbols

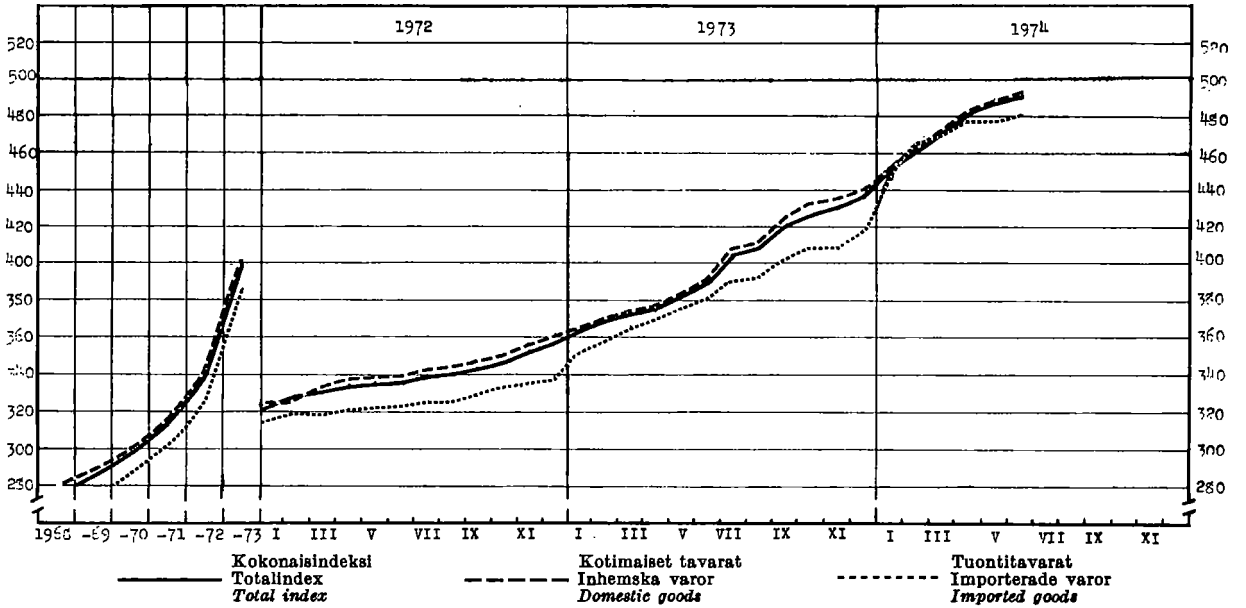
Toisto — Repetition — <i>Repetition</i>	•
Ei mitään ilmoitettavaa — Intet finns att redovisa — <i>Magnitude nil</i>	—
Suure pienempi kuin puolet käytetystä yksiköstä — Storheten mindre än hälften av den använda enheten — <i>Magnitude less than half of unit employed</i>	} 0 } 0.0
Tietoa ei ole saatu — Uppgift ej tillgänglig — <i>Data not available</i>
Loogisesti mahdoton esitettäväksi — Logiskt omöjlig uppgift — <i>Category not applicable</i>
Ennakkotieto — Preliminär uppgift — <i>Preliminary data</i>	*
Loppuunmyyty — Slutsålt — <i>Sold out</i>	•
Korjattu luku — Korrigerat tal — <i>Corrected figure</i>	◆
Miinus — Minus — <i>Minus</i>	÷
Miehet — Män — <i>Men</i>	M
Naiset — Kvinnor — <i>Women</i>	N
Molemmat sukupuolet — Båda könen — <i>Both sexes</i>	Ms
Mukaanluettuna	MI.
Poislueettuna	PI.
Vaakasuora viiva, joka katkaisee aikasarjan, osoittaa, että viivan yläpuolella ja sen alapuolella olevat tiedot eivät ole täysin verrannollisia — En horisontal linje, som avskär en tidsserie, markerar att uppgifterna ovanför och nedanför linjen inte är fullt jämförliga — <i>A horizontal line, which breaks the time series, shows that the figures above and below the line are not fully comparable.</i>	



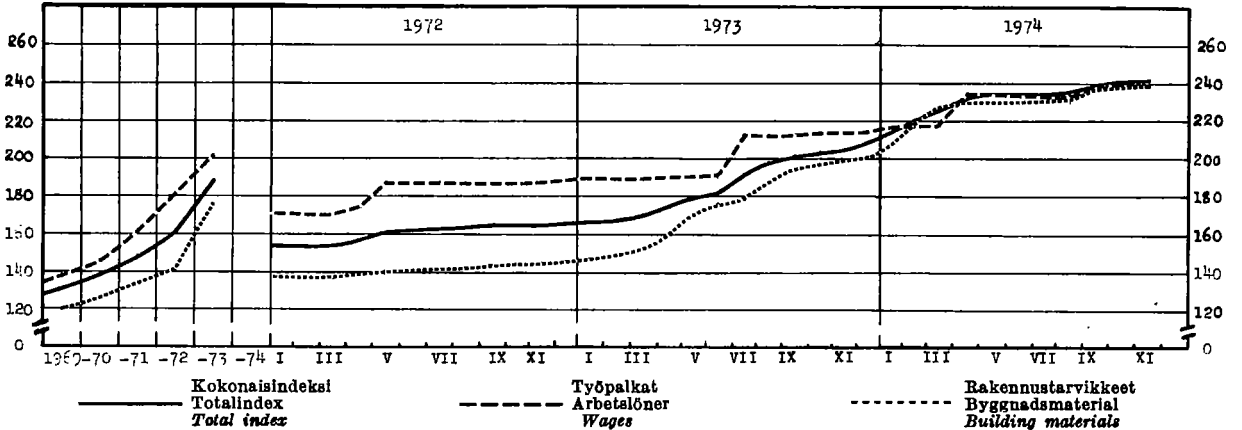
Elinkustannusindeksi — Levnadskostnadsindex — Cost of living index (1951 X = 100)
(Lähde: Taulu 29 — Källa: Tabell 29)



Tukkuhintaindeksi — Partprisindex — Wholesale price index (1949 = 100)
(Lähde: Taulu 32 — Källa: Tabell 32)



Rakennuskustannusindeksi — Byggnadskostnadsindex — Building cost index (1964 = 100)
(Lähde: Taulu 25 — Källa: Tabell 25)



1. Väkiluku — Folkmängden — Population

Maassa asuva väestö kuukauden lopussa I riket bosatt befolkning vid utgången av månaden Resident population at the end of the month	Keskiväkiluku Medelfolk-mängden Mean population		Väkiluku vuoden vaihteessa — Folkmängd vid årsskiftet — Population at the turn of the year										
	1 000	Vuosi År Year	1 000	Vuosi År Year	Maassa asuva väestö — I riket bosatt befolkning — Resident population								Henkilkirjoi-tettu väestö Mantalskriven befolkning Population according to domicile registers 1. 1.
					Yhteensä Summa Total		Kaupungit ja kauppalat Städerna och köpingarna Urban communes		Maalaskunnat Landskommuner Rural communes		15—64 vuotiaat år years of age		
	A 1	A 2	Ms	M	Ms	M	Ms	M	Ms	M	Ms	M	Ms
1 000													
A 3 A 4 A 5 A 6 A 7 A 8 A 9 A 10 A 11													
*1973 VII	4 465	1960	4 430	1959/60	4 413	2 125	1 665	760	2 748	1 365	2 740	1 315	4 451
VIII	4 667	1961	4 461										
IX	4 669	1962	4 491	1960/61	4 446	2 142	1 707	781	2 739	1 361	2 778	1 336	4 486
X	4 670	1963	4 523	1961/62	4 476	2 158	1 748	802	2 728	1 356	2 824	1 361	4 516
XI	4 671	1964	4 549	1962/63	4 507	2 174	1 791	823	2 716	1 351	2 872	1 387	4 546
XII	4 672	1965	4 564	1963/64	4 540	2 191	1 908	880	2 632	1 310	2 916	1 411	4 580
		1966	4 581	1964/65	4 558	2 200	1 966	909	2 591	1 291	2 945	1 428	4 611
*1974 I	4 673	1967	4 606	1965/66	4 570	2 207	2 016	934	2 554	1 273	2 971	1 443	4 636
II	4 674	1968	4 626	1966/67	4 592	2 219	2 086	968	2 506	1 250	2 997	1 458	4 665
III	4 675	1969	4 624	1967/68	4 620	2 233	2 204	1 026	2 416	1 206	3 031	1 476	4 679
IV	4 677			1968/69	4 633	2 240	2 253	1 050	2 380	1 189	3 053	1 489	4 700
V	4 679	1970	4 606	1969/70	4 614	2 230	2 308	1 077	2 307	1 153	3 049	1 489	4 706
VI	4 682	1971	4 612										
VII	4 684	1972	4 640	1970/71	4 598	2 220	2 340	1 092	2 258	1 128	3 052	1 490	4 710
VIII	4 686	*1973	4 663	1971/72	4 626	2 234	2 388	1 117	2 238	1 117	3 088	1 511	4 709
IX	4 687	*1974	4 682	1972/73	4 653	2 249	2 558	1 202	2 095	1 047	3 119	1 530	4 715
X	4 689			*1973/74	4 672	2 259	2 677	1 262	1 995	997	3 141	1 543	4 727
XI	4 690												
XII	4 692												

2. Väestömuutokset — Befolkningsrörelsen — Vital statistics

Vuosi ja kuukausi År och månad Year and month	Solmittuja avioliittoja Vigda par Marriages		Elävänä syntyneitä Levande födda Live births			Kuoolleita Avlidna Deaths					Muuttaneita Flyttade Migration			
	A 12	% ¹⁾	Koko maa Hela riket Total	% ¹⁾	Kaupungit ja kauppalat Städer och köpingar ²⁾	Koko maa Hela riket Total	% ¹⁾	Kaupungit ja kauppalat Städer och köpingar ²⁾	Vuotta nuorempana Under första levnadsåret Under one year of age	% ¹⁾	Pohjoismaista från Norden from Nordic countries	A 22	Pohjoismaihin till Norden to Nordic countries	A 23
	1 000													
A 12 A 13 A 14 A 15 A 16 A 17 A 18 A 19 A 20 A 21 A 22 A 23														
1967....	41 273	8.9	77 289	16.7	41 113	43 790	9.5	19 070	1 146	14.8
1968....	40 251	8.7	73 654	15.9	39 943	45 013	9.7	19 805	1 064	14.4
1969....	40 910	8.8	67 450	14.5	37 105	45 966	9.9	20 840	962	14.3
1970....	40 730	8.8	64 559	13.9	36 232	44 119	9.5	20 422	854	13.2	9 208	40 554
1971....	37 925	8.2	61 067	13.2	34 899	45 876	9.9	21 207	774	12.7	16 918	16 421
1972....	35 467	7.6	58 864	12.7	35 695	43 958	9.5	21 492	707	12.0	16 097	11 124
*1973....	34 748	7.5	56 739	12.2	35 390	43 225	9.3	22 232	570	10.0	15 020	9 530
*1973 VII	3 972	10.0	4 921	12.4	3 092	3 774	9.5	2 002	42	..	1 761	622
VIII	3 553	9.0	4 783	12.1	3 001	3 440	8.7	1 814	35	7.7	2 035	1 220
IX	2 890	7.5	4 971	13.0	3 180	3 535	9.2	1 888	36	..	1 519	1 168
X	2 209	5.6	4 786	12.1	2 932	3 594	9.1	1 880	40	..	1 072	1 025
XI	2 643	6.9	4 409	11.5	2 748	3 456	9.0	1 705	42	9.1	999	897
XII	5 299	13.4	5 085	12.7	3 091	4 044	10.1	1 959	47	..	765	534
*1974 I	1 877	4.7	4 549	11.5	2 937	4 095	10.3	2 169	54	..	889	655
II	1 583	4.4	4 260	11.9	2 707	3 625	10.1	1 852	63	12.0	843	599
III	1 889	4.8	5 125	12.9	3 298	4 029	10.1	2 119	50	..	678	719
IV	2 200	5.7	5 328	13.9	3 191	3 780	9.8	1 963	37	..	840	608
V	2 052	5.2	5 656	14.2	3 674	4 011	10.1	2 164	52	8.2	1 000	711
VI	4 850	12.6	5 694	14.8	3 453	3 541	9.2	1 754	48	..	968	598
VII	4 247	10.7	5 773	14.5	3 816	3 863	9.7	2 126	51	..	1 252	556
VIII	3 837	9.6	5 131	12.9	3 248	3 355	8.4	1 806	61	10.3	1 201	1 453
IX	2 418	6.3	5 161	13.4	3 314	3 379	8.8	1 776	52	..	1 161	1 531
X	2 153	5.4	5 400	13.6	3 519	3 642	9.1	1 900	45	..	891	1 279
XI	2 642	6.9	4 584	11.9	2 842	3 502	9.1	1 794	64	11.0	700	855
XII	4 941	12.4	5 445	13.7	3 332	3 809	9.6	1 917	60	..	675	715

Ks. huomautusosasto vuoden ensimmäisessä numerossa — Se notavdelningen i häfte 1 — See note section in the January issue.

¹⁾ %₁₀₀₀ na keskiväkiluvusta — ²⁾ %₁₀₀₀ na elävänä syntyneistä — ³⁾ %₁₀₀₀ av medelfolk-mängden — ⁴⁾ %₁₀₀₀ av levande födda.

¹⁾ Per 1 000 of mean population — ²⁾ Urban communes — ³⁾ Per 1 000 live births.

3. Tuotetilasto — Produktstatistik — Production statistics

SITC, Rev. N:o	011		011.1		011.2		022.1		022.2		023		024		025	
	Liha — Kött — Meat						Maitojauhe Mjölkpulver Milk powder		Meijerelden vast. ottama malto Av mejerler Invägd mjölk Milk received by dairies		Meijerivoi Mejerismör Dairy butter		Juusto ¹⁾ Ost ¹⁾ Cheese ¹⁾		Munat (markkinoidut) Ägg (mark- nadsförda) Eggs (marketed)	
	Yhteensä Summa Total		Siltä — Därav — Of which													
			Nautaeliä Kött av nöt kreatur Beef and veal		Sianliha Fläsk Pork											
Vuosi ja kuukausi År och månad Year and month	1 000 000 kg						1 000 kg		1 000 000 l		1 000 kg		1 000 kg		1 000 000 kg	
	B 1	B 2	B 3	B 4	B 5	B 6	B 7	B 8								
1967	176.8	87.1	82.2	54 777	2 809	94 258	35 038	50.0								
1968	173.0	85.1	79.8	70 899	2 909	101 400	33 465	47.8								
1969	200.4	108.2	84.2	77 991	2 949	100 484	34 885	50.2								
1970	213.6	103.8	101.0	76 616	2 801	86 476	40 629	59.3								
1971	245.7	106.5	127.5	91 106	2 797	84 113	43 923	66.2								
1972	239.2	103.8	123.9	88 465	2 796	83 062	46 433	67.3								
1973	226.1	93.9	120.8	92 775	2 734	79 935	46 723	71.5								
	1973	*1974	1973	*1974	1973	*1974	1973	*1974	1973	*1974	1973	*1974	1973	*1974	1973	*1974
I	18.02	22.11	7.72	10.21	9.43	11.05	4 655	5 729	190	203	5 134	6 002	3 595	3 941	6.78	6.85
II	17.19	19.18	6.73	8.59	9.65	9.86	4 212	5 336	171	182	4 350	4 859	3 180	3 460	6.15	6.24
III	17.41	17.85	6.66	7.06	9.84	9.78	4 895	5 623	198	206	5 238	5 281	3 313	3 627	6.29	6.57
IV	17.50	18.51	6.97	9.54	9.58	10.77	7 075	9 200	230	244	6 278	7 075	3 427	4 024	5.36	6.63
V	19.46	21.37	8.05	10.50	10.66	10.11	11 112	11 990	275	284	8 059	8 495	4 211	4 444	5.35	5.70
VI	16.83	19.41	6.63	8.47	9.41	10.07	12 971	13 660	299	300	9 645	9 770	4 569	4 505	5.43	4.87
VII	16.76	19.18	6.56	8.37	9.56	10.25	11 619	13 335	283	290	8 440	9 359	4 182	4 619	5.35	5.59
VIII	21.21	21.02	9.48	10.44	10.58	9.52	10 675	10 431	272	260	8 559	7 694	4 421	4 448	5.72	5.46
IX	19.40	22.01	8.74	10.20	9.47	10.66	8 157	7 620	226	221	7 015	6 230	4 049	4 383	5.86	5.54
X	22.54	23.85	9.95	12.36	11.17	10.15	5 533	3 888	200	180	5 823	4 788	4 054	3 861	6.08	6.25
XI	21.52	20.09	9.26	9.77	11.20	9.37	4 258	3 454	192	166	5 542	4 090	3 903	3 557	6.58	
XII	18.27		7.25		10.22		5 643		198		5 877		3 822		6.51	

SITC, Rev. N:o	041—045		041.0		045.1		046—047		046.0		047.0		061.2		073.0	
	Markkinoitu kotimainen vilja — Marknadsförd inhemsk spannmål — Marketed domestic cereals						Jauhot ja suurimot (ihmisravinnoksi tarkoitettut) Mjöl och gryn (för människoföda) — Meal, flour and groats (for human consumption)				Sokeri Socker Sugar		Sukkaa- yms. kaakaova/mis- teet Choklad o.d. födoämnen inneh. kakao Chocolate etc.			
	Kalkkiaan Inalles Total		Ihm isravinnoksi — för männis- koföda — for human consumption				Kalkkiaan Inalles Total		Siltä — Därav — Of which							
			Vehnää Vete Wheat		Rulsta Råg Rye				Vehnää Vete Wheat		Rulsta Råg Rye					
Vuosi ja kuukausi År och månad Year and month	10 000 kg						1 000 kg		1 000 kg		1 000 kg		1 000 kg		1 000 kg	
	B 9	B 10	B 11	B 12	B 13	B 14	B 15	B 16								
1967	²⁾ 476.0	³⁾ 292.7	³⁾ 82.8	374.0	240.3	109.3	242 235	12 299								
1968	²⁾ 507.8	³⁾ 315.0	³⁾ 75.6	417.3	273.9	95.6	240 013	11 468								
1969	916.7	364.5	85.7	359.7	231.8	95.2	249 683	◆12 884								
1970	1 046.6	388.2	89.8	343.4	224.4	90.9	267 344	◆14 112								
1971	1 067.1	308.1	93.7	329.4	◆214.0	88.2	267 831	◆16 241								
1972	1 209.1	366.0	103.9	*370.2	*224.8	*98.5	*258 262	*15 829								
1973	1 071.2	370.1	103.0	*369.4	*225.9	*97.7	*221 927	*17 306								
	1973	*1974	1973	*1974	1973	*1974	1973	*1974	1973	*1974	1973	*1974	1973	*1974	1973	*1974
I	91.4	73.7	25.2	28.3	3.2	3.5	32.7	31.4	19.1	20.1	9.7	9.8	18 906	16 570	1 227	1 282
II	86.3	78.6	27.7	18.8	4.1	3.6	30.3	23.7	19.1	14.1	7.3	8.4	21 861	18 077	1 444	1 740
III	90.7	65.5	28.0	20.4	8.5	4.2	32.1	28.3	18.7	17.7	9.4	9.2	23 165	18 598	1 736	1 711
IV	55.9	51.6	17.2	27.8	3.0	5.1	28.1	27.6	17.9	14.3	6.5	11.7	15 924	16 880	1 214	1 189
V	77.9	57.8	31.5	33.0	3.5	1.9	34.7	30.5	22.0	18.7	9.1	10.2	19 191	17 054	944	1 191
VI	61.2	33.5	17.2	15.5	2.5	1.8	24.4	20.2	14.9	13.2	5.7	6.0	19 001	15 984	785	822
VII	38.5	31.9	4.1	1.5	2.9	11.1	23.7	21.2	12.8	13.8	7.2	6.7	22 400	17 410	737	960
VIII	204.6	63.8	78.2	19.8	50.6	19.8	34.3	33.8	22.2	23.2	8.7	9.3	22 175	16 612	1 568	1 685
IX	117.4	256.5	37.8	91.2	10.0	46.0	33.7	31.2	21.2	19.5	8.6	10.3	20 894	13 554	1 601	1 335
X	96.4	138.9	46.4	48.3	7.2	7.6	33.6	31.9	20.6	21.2	9.0	9.1	15 643	14 413	2 906	2 763
XI	85.3	70.7	29.8	30.6	3.7	4.0	34.9	27.8	21.3	18.0	9.4	8.2	12 602	12 403	1 937	1 531
XII	65.6	66.2	27.0	30.6	3.8	4.0	26.9	21.0	16.1	13.4	7.1	6.5	10 166			

Ks. huomautusosasto vuoden ensimmäisessä numerossa — Se notavdelningen i häfte 1 — See note section in the January issue.

¹⁾ Pl. sulatejuusto — ²⁾ Pl. rehuvilja — ³⁾ Ml. siemeneksi tarkoitettu.

¹⁾ Exkl. smältost — ²⁾ Exkl. fodersäd — ³⁾ Inkl. för utsäde.

¹⁾ Exkl. butter cheese — ²⁾ Exkl. fodder grain — ³⁾ Incl. for seedling.

3. Tuotetilastoja (jatk.) — Produktstatistik (forts.) — Production statistics (cont.)

SITC, Rev. N:o	1) 091.4		112.1—3		112.3		112.4		122.3		243.3—3							
	Margariini Margarin Margarine		Vihnit yms. miedot väki- juomat Vin. o. d. svaga alko- holdrycker Wines etc.		Olut (III— IV lk) Öl (kl III— IV) Beer		Muut mallas- juomat Andra malt- drycker Other malt beverages		Viina ¹⁾ Brännvin ²⁾ Eau-de-vie ³⁾		Muut väkevät juomat Andra starka drycker Other spirits		Savukkeet Cigaretter Cigarettes kpl — st — pc		Sahatavara Sågvaror Sawn goods			
	1 000 kg		1 000 l								1 000 000		1 000 stde					
	B 17	B 18	B 19	B 20	B 21	B 22	B 23	B 24	B 25	B 26	B 27	B 28	B 29	B 30	B 31	B 32	B 33	
1967	21 846	12 021	71 965	67 503	12 225	5 052	7 268.9	1 181										
1968	26 062	11 563	93 324	65 292	13 074	4 514	6 823.1	1 139										
1969	26 850	10 034	205 367	34 563	15 275	5 190	6 969.8	1 279										
1970	33 743	11 193	219 262	29 203	17 469	5 693	6 934.7	1 399										
1971	32 709	14 170	213 172	25 117	18 823	7 892	7 421.1	1 341										
*1972	33 441	14 598	231 780	22 365	19 816	4 476	7 624.0	1 295										
*1973	36 507	20 938	227 333	18 558	22 307	5 483		1 408										
	1973	*1974	1973	*1974	1973	*1974	1973	*1974	1973	*1974	1973	*1974	1973	*1974	1973	*1974	1973	*1974
I	2 988	3 599	1 245	2 239	16 147	18 934	1 392	1 236	1 602	2 255	387	487	268	323	122	134		
II	2 450	2 691	1 158	2 046	15 191	17 292	1 121	1 080	1 007	1 370	411	297	426	410	120	142		
III	3 274	2 928	1 580	2 262	22 484	18 773	1 433	1 163	1 962	2 225	561	487	560	487	143	144		
IV	2 782	3 456	1 295	2 337	15 959	21 868	1 256	1 362	2 093	1 993	347	518	635	660	120	138		
V	3 834	2 741	1 617	2 452	20 679	21 578	1 919	1 584	1 956	2 610	205	466	613	624	139	143		
VI	2 072	2 496	1 768	2 775	23 517	23 252	2 253	1 712	1 651	2 458	577	392	627	667	120	117		
VII	2 065	2 912	2 402	3 307	27 520	26 132	2 994	1 755	2 023	2 486	557	491	688	760	78	73		
VIII	3 090	3 681	2 274	3 196	22 753	21 544	1 755	1 014	2 041	1 994	525	508	619	685	100	85		
IX	3 079	3 677	1 531	2 976	16 747	19 974	860	987	2 075	2 272	338	587	644	773	112	110		
X	3 475	3 613	2 170		20 285	20 044	1 067	973	2 071	2 769	471	594	629	536	136	115		
XI	3 680	3 186	2 089		12 920	18 662	1 215	896	1 927	2 499	514	538	632	630	123	106		
XII	3 719	1 809	13 131	1 294	1 899				1 899		590		1 026		95			

SITC, Rev. N:o	1) 241, 242		242.3—3		242.3,3,3		242.1		242.1,4		241.1	
	A. Markkinahakkuut yhteensä pystykaupoista ja ostajien omista metsistä sekä hankintakaupoista Marknadsavverkningar sammanlagt rotköp och köparnas egna skogar samt leveransköp Commercial fellings, total on stumpage sales and on quantities from buyers' own forests as well as delivery sales											
	Kalkkiaan Inalles Grand total		Siltä — Därav — Of which									
		Sahatukkippuu Sågstock Saw logs	Vaneri- tukkippuu Fänerstock Veneer logs	Yhteensä tukkippuu Inalles stock Total logs	Kuusi- paperipuu Gran- pappersved Spruce pulp wood	Mänty- paperipuu Tall- pappersved Pine pulp wood	Lehti- paperipuu Löv- pappersved Hardwood pulp wood	Yhteensä ainespinop. Inalles travat rävirke Total indus- trial cord- wood	Polttopuu Brännved Firewood			
1 000 m ³ kuorineen — 1 000 m ³ med bark — 1 000 cu. metres with bark												
	B 25	B 26	B 27	B 28	B 29	B 30	B 31	B 32	B 33	B 34	B 35	B 36
1967	34 863	11 990	1 480	14 062	8 696	6 121	3 098	19 087	1 714			
1968	36 720	13 587	1 732	15 799	8 531	6 198	4 407	19 819	1 102			
1969	40 743	15 252	1 836	17 482	9 993	6 851	5 604	22 648	613			
1970	45 218	17 505	1 981	19 822	11 193	7 591	5 846	24 826	570			
1971	41 806	16 336	1 448	18 104	10 604	7 337	4 993	23 213	489			
1972	36 220	15 285	1 490	17 101	8 498	6 395	3 598	18 719	401			
1973	34 749	16 762	1 492	18 547	7 414	5 433	2 925	15 932	268			
	1973	1974	1973	1974	1973	1974	1973	1974	1973	1974	1973	1974
I	3 743	3 519	1 950	2 075	170	159	2 153	2 270	726	607	510	417
II	4 057	3 931	2 196	2 368	184	165	2 409	2 569	805	698	540	428
III	4 818	4 029	2 576	2 383	220	181	2 837	2 615	960	700	663	470
IV	4 052	3 989	1 979	2 340	174	157	2 195	2 539	860	721	636	484
V	2 815	3 543	1 390	1 860	82	145	1 508	2 057	504	711	463	524
VI	1 684	2 334	676	1 073	60	93	757	1 192	408	520	331	399
VII	943	1 311	334	460	30	43	368	515	253	403	211	266
VIII	1 405	1 552	416	550	39	45	474	604	423	447	325	318
IX	1 852	2 029	705	837	68	55	776	900	486	497	354	400
X	2 697	2 484	1 153	1 919	145	147	1 313	1 079	583	591	478	478
XI	3 236	2 783	1 567	1 069	156	85	1 748	1 176	657	720	467	494
XII	3 447	1 820	164	2 009	659				659		465	291

Ks. huomautusosasto vuoden ensimmäisessä numerossa — Se notavdelningen i häfte 1 — See note section in the January issue.

¹⁾ SITC-nimike käsittää myös muita tuotteita kuin allamainittu — ²⁾ Ml. ginl.

³⁾ SITC-positionen omfattar även andra produkter än den nedannämnda — ⁴⁾ Inkl. gin.

⁵⁾ This SITC-item also contains other products than that below — ⁶⁾ Incl. gin.

3. Tuotetilasto (jatk.) — Produktstatistik (forts.) — Production statistics (cont.)

SITC, Rev. N:o	251.a	251.e—s		251.e s		1) 281.s		351		1) 513.s(3)		513.s(4)		513.s(6)				
Vuosi ja kuukausi År och månad Year and month	Puuhloke (myyntiä varten) Slipmassa (för avsalu) Mechanical wood pulp (for sale)	Selluloosa — Cellulosa Cellulose		Rautarikaste Järnkoncentrat Iron concentrates		Sähkövoima — Elektrisk energi — Electric energy		Rikkihappo Svalvelsyra Sulphuric acid		Typpihappo Salpetersyra Nitric acid		Fosforihapot Fosforsyror Phosphoric acids						
		Yhteensä Summa Total	Siltä sulfittiselluloosa Därav sulfittcellulosa Of which sulphite cellulose			Yhteensä Summa Total	Siltä vesivoimalla Därav vattenkraft Of which by water power											
	1 000 t					mlj. kWh — mill. kWh		1 000 t										
	B 34	B 35	B 36	B 37	B 38	B 39	B 40	B 41	B 42									
1967	133.3	3 855.9	1 378.2	1 003.8	16 760	11 629	549.2	40.9	39.3									
1968	94.5	3 929.0	1 367.3	1 039.0	17 834	10 489	684.8	73.9	56.3									
1969	92.5	4 033.5	1 422.0	1 057.7	19 979	8 745	678.0	80.2	86.5									
1970	96.9	4 090.9	1 505.4	1 028.5	21 991	9 434	844.6	97.1	112.5									
1971	90.6	3 803.2	1 341.4	881.7	21 681	10 610	782.6	271.7	122.6									
1972	63.7	3 990.0	1 277.2	992.9	23 305	10 322	974.3	314.6	141.9									
*1973	54.1	4 155.6	1 303.7	750.2	24 840	10 241	935.4	348.0	136.0									
	*1973	*1974	*1973	*1974	*1973	*1974	*1973	*1974	*1973	*1974	*1973	*1974	*1973	*1974				
I	4.8	2.4	377.9	379.7	120.4	120.7	70.2	74.8	2 388	2 799	1 060	594	87.0	79.8	29.6	34.8	14.4	14.9
II	5.2	3.9	335.4	336.1	108.6	108.9	59.9	64.9	2 148	2 477	967	655	78.2	73.6	32.1	32.0	12.1	12.5
III	6.1	4.0	368.2	387.7	116.9	120.8	56.9	74.1	2 310	2 661	921	762	78.4	93.1	32.8	36.8	13.8	14.1
IV	4.2	3.6	280.8	274.4	94.5	87.3	51.6	77.0	1 982	2 214	911	658	83.4	87.6	32.0	24.2	12.6	12.8
V	5.4	4.2	352.7	352.3	113.0	114.9	68.3	74.4	1 951	2 247	1 062	1 024	82.6	81.8	29.4	24.9	11.1	9.7
VI	3.4	3.3	271.9	257.2	83.3	75.5	60.1	67.6	1 640	1 964	1 043	995	80.9	68.9	25.4	29.0	12.2	11.9
VII	4.1	4.4	355.8	347.4	102.4	99.7	51.1	59.3	1 558	2 024	706	1 262	67.3	77.8	28.0	32.7	10.2	13.5
VIII	4.2	4.1	367.3	352.1	104.5	109.2	71.4	65.8	1 816	2 246	642	1 389	81.1	75.5	22.9	31.4	11.6	12.2
IX	4.3	4.1	368.5	343.9	117.0	111.7	63.6	60.7	1 970	2 363	668	1 329	77.2	80.4	28.2	25.9	11.5	9.8
X	4.6	4.1	391.8	376.7	122.6	120.3	65.0	65.2	2 232	2 690	720	1 312	60.7	80.1	30.9	31.5	5.0	10.0
XI	4.2	4.0	371.9	350.5	117.1	112.4	66.5	56.7	2 388	2 718	765	1 061	76.5	85.3	28.3	30.8	10.0	12.1
XII	3.6		313.5		103.2		61.9		2 457		776		82.0	100.7	28.4	35.4	11.5	16.1

SITC, Rev. N:o	513.6(1)		271.1.2.4. 561.				631.1—2		1) 641.1-5,7-9		641.1		641.2, 3(4)		1) 641.3	
Vuosi ja kuukausi År och månad Year and month	Ammoniakki Ammoniak Ammonia		Lannotteet — Gödselmedel Fertilizers				Vaneri Faner Plywood and veneers		Paperi ja pahvi — Papper och papp — Paper and paperboard		Yhteensä Summa Total		Siltä — Därav — Of which		Voimapaperi Kraftpapper Kraft paper	
			Määrä Mängd Quantity	Ravinnesisältö Näringsinnehåll Nutrient contents N,P ₂ O ₅ ,K ₂ O								Sanomalehtipaperi Tidningspapper Newsprint paper		Kirjoituspapperi Skriv- och tryckpapper Printing and writing paper		
	1 000 t				1 000 m ³		1 000 t									
	B 43	B 44	B 45	B 46	B 47	B 48	B 49	B 50								
1967		1 010.6	343.2	582.7	3 289.5	1 138.3	612.2	448.4								
1968	107.5	1 058.2	385.2	635.2	3 616.5	1 276.8	604.6	527.2								
1969	102.9	1 010.7	391.3	750.5	4 049.8	1 195.2	856.6	587.4								
1970	103.1	1 085.4	447.5	756.1	4 273.8	1 370.8	843.0	615.0								
1971	184.2	1 199.4	509.3	750.5	4 448.2	1 345.8	989.6	608.3								
*1972	229.0	1 377.0	562.5	674.7	4 934.5	1 492.0	975.8	496.5								
*1973	259.5	1 363.6	574.1	685.3	5 443.0	1 679.8	1 098.5	571.3								
	*1973	*1974	1973	*1974	1973	*1974	*1973	*1974								
I	23.1	26.5	134.4	131.7	57.2	56.4	63.7	63.8	319.2	335.1	148.0	133.6	96.5	122.0	44.9	47.6
II	21.9	24.2	119.1	118.5	49.9	50.1	60.4	56.2	297.6	299.9	140.2	126.4	87.0	100.4	56.9	32.1
III	26.8	21.7	135.4	140.9	56.3	60.2	68.4	56.4	326.9	343.5	155.7	133.8	95.7	127.4	62.7	36.7
IV	25.8	12.6	132.5	106.6	56.9	44.5	50.5	50.4	266.3	229.7	130.1	100.0	73.9	75.0	50.9	27.7
V	18.0	10.5	110.4	106.3	44.7	46.0	65.8	55.1	310.1	316.8	137.9	124.6	98.5	116.2	47.2	45.8
VI	10.5	21.2	89.3	107.1	38.1	45.0	50.9	37.4	233.7	255.8	103.0	106.4	73.8	89.0	34.8	36.8
VII	23.5	24.0	108.8	121.3	45.6	51.9	25.9	22.9	302.9	324.6	141.3	127.3	88.2	115.0	44.7	51.1
VIII	7.3	16.6	118.6	114.0	45.4	47.7	54.1	40.6	320.5	327.3	154.2	130.8	88.6	112.8	48.9	50.5
IX	23.3	11.5	105.6	90.6	45.2	36.5	57.6	40.8	314.6	320.6	142.8	135.7	98.9	102.5	47.5	45.1
X	26.4	22.2	122.6	124.3	52.1	53.1	71.3	44.0	331.0	329.6	145.3	130.4	107.5	114.9	47.8	49.8
XI	26.2	26.1	98.4	121.8	40.8	53.3	64.6	36.6	321.8	224.1	143.9	134.7	100.1	107.8	46.2	46.2
XII	26.7	30.0	107.2	135.6	44.9	60.1	53.9		299.0		137.4		89.8		38.8	

Ks. huomautusosasto vuoden ensimmäisessä numerossa — Se notavdelningen i häfte 1 — See note section in the January issue.

1) SITC-nimike sisältää myös muita tuotteita kuin allamainitut — SITC-positionen omfattar även andra produkter än de nedan nämnda — This SITC-item also contains other products than those below

3. Tuotetilasto (jatk.) — Produktstatistik (forts.) — Production statistics (cont.)

SITC N:o	641.e	651.a—c	652	661.a	¹⁾ 662.a(1)	664.a	671.a	.								
Vuosi ja kuukausi År och månad Year and month	Puukuitulevy Träfiber- plattor Fibreboard	Puuvillalanka Bomullagarn Cotton yarn	Puuvilla- kangas Bomull- tyger Cotton fabrics	Sementti Cement Cement	Tillet ²⁾ Tegel ²⁾ Bricks ²⁾	Ikkunalaasi Fönsterglas Window glass	Raakarauta Råjärn Pig iron	Raakateräs Råstål Crude steel								
	1 000 t	1 000 kg		1 000 t	1 000 000 kpl. st.	1 000 m ²	1 000 kg									
	B 51	B 52	B 53	B 54	B 55	B 56	B 57	B 58								
1967 ..	205.0	18 151	15 240	1 513.8	142.5	8 920	1 016 851	411 208								
1968 ..	228.6	17 945	15 724	1 476.4	131.9	7 385	1 039 238	729 429								
1969 ..	227.6	17 033	16 882	1 758.7	134.1	7 973	1 161 787	967 971								
1970 ..	241.4	16 551	16 831	1 838.5	126.3	9 984	1 163 793	1 168 887								
1971 ..	248.1	17 579	15 151	1 811.0	119.5	10 293	1 029 118	1 025 253								
*1972 ..	259.9	16 414	15 080	1 983.8	116.0	11 269	1 183 487	1 456 281								
*1973 ..	263.8	15 574	14 952	2 125.1	119.0	8 906	1 412 055	1 615 204								
	*1973	*1974	*1973	*1974	*1973	*1974	*1973	*1974	*1973	*1974						
I ..	24.1	25.0	1 617	1 555	1 514	1 408	180.4	176.1	7.0	10.0	781	766	126 629	127 829	148 105	151 603
II ..	23.2	22.8	1 373	1 400	1 311	1 307	190.0	168.4	7.5	9.0	721	699	112 402	119 628	137 250	144 918
III ..	24.8	25.4	1 468	1 464	1 461	1 374	200.7	169.1	9.0	9.5	773	756	114 219	130 629	140 809	153 180
IV ..	20.6	21.3	1 159	1 298	1 132	1 142	206.3	198.6	8.5	10.5	700	689	114 890	125 490	134 613	153 261
V ..	24.4	25.9	1 259	1 267	1 232	1 200	89.3	184.4	11.5	11.5	732	738	128 521	121 493	150 406	151 641
VI ..	15.0	17.1	1 333	1 268	1 297	1 246	57.6	186.2	11.0	11.0	683	658	123 111	107 114	126 489	121 085
VII ..	16.1	8.5	557	517	481	439	203.5	181.4	11.5	12.5	750	683	95 177	73 303	79 436	79 908
VIII ..	19.2	22.1	1 254	1 278	1 230	1 245	233.9	190.3	12.5	11.0	770	731	82 356	103 152	120 176	142 203
IX ..	26.3	22.0	1 359	1 327	1 275	1 284	198.1	178.8	11.5	11.0	746	1 130	122 841	104 832	137 061	124 231
X ..	25.1	18.7	1 437	1 342	1 403	1 378	188.3	205.2	11.0	12.0	747	1 014	134 008	124 408	155 806	148 471
XI ..	23.8	17.9	1 446	1 370	1 389	1 332	187.5	189.3	11.0	10.8	745	680	128 368	103 902	145 894	147 251
XII ..	21.3		1 312		1 227		189.5		7.0		758		129 533		139 159	

SITC N:o	¹⁾ 678—678	¹⁾ 678.a (1)	¹⁾ 678.1	¹⁾ 674	¹⁾ 682.1(2)	812.a										
Vuosi ja kuukausi År och månad Year and month	Välisaustuotteet (kumavalssatut) — Valsprodukter (varmvälssade) Rolled products (hot-rolled)				Kylmävalssatut levy- tuotteet Kallvalsade plåtprodukter Cold-rolled plates	Sinkityt levy- tuotteet Galvaniserad plåtprodukter Galvanised sheets and plates	Kupari- katodit Koppar- katoder Copper (cathodes)	Keraamiset saniteetti- valmistet, asennettavat Keramiskt sanitetsgods för install. Sanitary ceramic articles								
	1 000 kg															
	B 59	B 60	B 61	B 62	B 63	B 64	B 65	B 66								
1967 ..	339 505	119 916	74 464	12 289	—	—	34 127	6 173								
1968 ..	554 171	151 472	80 932	203 411	—	—	35 477	6 313								
1969 ..	712 530	163 920	88 776	329 190	—	—	33 871	6 660								
1970 ..	798 082	204 847	90 115	359 533	—	—	34 047	8 818								
1971 ..	620 013	125 919	60 709	330 400	—	—	32 339	10 154								
*1972 ..	930 166	175 328	89 516	520 636	57 764	25 051	38 424	10 652								
*1973 ..	1 135 408	187 849	114 080	660 861	120 264	73 214	43 036	9 230								
	*1973	*1974	*1973	*1974	*1973	*1974	*1973	*1974								
I ..	106 714	99 519	19 977	9 712	10 538	11 524	64 037	55 699	9 229	13 136	5 067	5 616	3 650	3 502	965	794
II ..	93 560	94 787	17 813	9 917	12 498	13 549	53 028	51 303	12 028	12 083	6 477	6 335	3 368	3 199	991	578
III ..	118 582	107 954	27 246	15 709	10 910	11 297	69 330	57 617	14 523	13 222	6 210	7 280	3 729	3 290	1 000	637
IV ..	97 408	103 837	22 719	13 082	8 785	11 761	54 147	59 500	9 714	13 007	8 089	8 653	3 607	3 410	687	638
V ..	92 657	107 792	17 768	17 537	12 482	12 581	49 751	63 712	11 838	12 593	7 985	9 439	4 107	3 618	1 020	642
VI ..	84 238	84 563	18 694	18 387	8 903	7 244	45 716	48 555	9 088	7 680	8 042	9 979	3 651	2 896	494	403
VII ..	26 143	28 291	2 872	1 896	2 408	1 011	20 007	25 134	1 019	870	448	992	3 248	3 223	223	175
VIII ..	100 029	101 847	6 373	20 069	4 502	10 976	66 399	61 317	10 056	11 553	5 979	12 807	3 485	2 820	869	734
IX ..	104 984	101 606	15 488	18 809	10 923	12 161	57 989	58 642	8 255	12 086	7 015	11 452	3 369	2 674	701	655
X ..	109 759	106 098	12 827	21 458	10 681	13 124	65 068	59 592	10 535	14 531	8 226	7 498	3 807	3 204	850	685
XI ..	112 615	99 671	13 806	21 010	11 832	11 839	63 985		14 008		5 141		3 844	3 149	822	721
XII ..	88 719		12 266		9 618		51 404		9 971		4 535		3 171		608	

Ks. huomautusosasto vuoden ensimmäisessä numerossa — Se notavdelningen i häfte 1 — See note section in the January issue.

¹⁾ SITC-nimike käsittää myös muita tuotteita kuin allamainitut — ²⁾ Pl. tulenkestävät ja haponkestävät tillet.

¹⁾ SITC-positionen omfattar även andra produkter än de nedannämnda — ²⁾ Exkl. eldfasta och syrafasta tegel.

¹⁾ This SITC-item also contains other products than those below — ²⁾ Excl. refractory and acid-resistant bricks.

4. Teollisuustuotannon volyymi-indeksi — Volymindex för industriproduktionen — Volume index of industrial production
1970=100 Ryhmien painot ilmoitettu sulussa — Gruppvikterna angivna inom parentes — Group weights in parentheses

Vuosi ja kuukausi År och månad Year and month	Koko teollisuus Hela industrin Total industry		Investointi- tavarat Investerings- varor Investment goods		Muut tuo- tanta- hyödykkeet Andra produktions- föremåden Other pro- ducers' goods		Kulutus- hyödykkeet Konsum- tionsföremå- denheter Consumers' goods		Toimialaryhmät — Branschgrupper — Groups of industry									
	(100)		(7.0)		(87.0)		(26.0)		2		3		311-2		318		314	
	B 67		B 68		B 69		B 70		B 71		B 72		B 73		B 74		B 75	
1972 ..	114		◆ 116		◆ 114		111		◆ 94		114		◆ 111		◆ 106		121	
*1973 ..	◆ 121		◆ 123		◆ 122		◆ 120		◆ 93		◆ 118		◆ 114		◆ 112		◆ 113	
	*1973	*1974	*1973	*1974	*1973	*1974	*1973	*1974	*1973	*1974	*1973	*1974	*1973	*1974	*1973	*1974	*1973	*1974
I ...	123	128	123	128	125	131	120	125	106	94	123	129	98	117	101	122	56	64
II ...	116	118	121	120	117	119	114	114	95	88	117	119	96	106	92	111	84	87
III ...	129	128	132	130	129	130	128	121	101	104	130	129	108	106	127	111	109	117
IV ...	111	117	112	125	111	116	113	119	105	98	111	119	103	118	105	136	123	126
V ...	123	125	126	127	121	128	126	128	95	98	125	127	126	126	129	141	119	124
VI ...	106	107	114	107	103	106	109	109	100	114	108	107	109	113	144	147	120	126
VII ...	83	83	53	56	88	88	72	75	111	74	80	80	109	119	170	145	131	137
VIII ...	118	123	112	125	117	122	121	126	97	77	119	124	129	127	130	116	119	123
IX ...	117	123	121	129	119	123	114	122	92	86	118	123	113	116	98	106	122	142
X ...	133	137	140	145	132	134	132	143	98	89	134	137	138	140	122	110	120	97
XI ...	129	130	138	139	129	127	129	134	98	80	130	130	125	123	107	113	121	115
XII ...	112		114		113		107		85		110		108		115		193	

Vuosi ja kuukausi År och månad Year and month	Toimialaryhmät (jatk.) — Branschgrupper (forts.) — Groups of industry (cont.)																	
	321		322		323-4		381-2		341		342		351-2		353-6		361-9	
	B 76		B 77		B 78		B 79		B 80		B 81		B 82		B 83		B 84	
1972 ..	◆ 107		◆ 113		◆ 105		◆ 109		◆ 112		◆ 112		◆ 142		◆ 102		◆ 115	
*1973 ..	◆ 110		◆ 115		◆ 96		◆ 118		◆ 120		◆ 114		◆ 151		◆ 111		◆ 124	
	*1973	*1974	*1973	*1974	*1973	*1974	*1973	*1974	*1973	*1974	*1973	*1974	*1973	*1974	*1973	*1974	*1973	*1974
I ...	109	110	145	141	142	125	126	139	123	130	108	117	156	154	129	128	128	131
II ...	109	104	132	129	132	102	117	134	115	119	105	103	139	135	112	120	122	123
III ...	132	111	160	147	148	106	132	139	126	133	112	107	152	160	126	122	133	135
IV ...	99	97	125	113	104	100	111	130	99	93	105	107	145	145	121	140	124	133
V ...	117	117	131	134	120	105	132	139	122	121	116	110	140	141	100	124	96	132
VI ...	104	104	100	100	96	96	112	110	94	95	98	93	121	131	114	89	70	116
VII ...	46	23	25	32	6	13	65	65	118	119	78	76	104	117	80	70	109	82
VIII ...	109	119	124	137	105	84	104	92	124	123	98	103	134	154	123	124	138	136
IX ...	95	106	119	134	81	82	120	106	124	123	105	111	145	150	106	110	128	134
X ...	94	120	132	168	111	99	142	111	131	130	115	121	153	171	125	118	140	140
XI ...	105	109	142	166	93	89	133	102	126	125	114	116	148	169	110	109	140	134
XII ...	89		92		81		112		109		100		134		108		113	

Ks. huomautusosasto vuoden ensimmäisessä numerossa — Se notavdelningen i häfte — See note section in the January issue.

4. Teollisuustuotannon volyyymi-indeksi (jatk.)—Volymindex för industriproduktionen (forts.)—Volume index of industrial production (cont.)

Vuosi ja kuukausi År och månad Year and month	Toimialaryhmät — Branchgrupper — Groups of industry												Tehdasteollisuuden erikoisindeksejä Specialindexar för fabriksindustri Special indices of manufacturing					
	371-2		381		382		383		384		4		331, 341		37-38			
	Metallien valmistus Metallframställning Basic metal industries (4.1)		Metallituotteiden valmistus Metallvarutillverkning Manufacture of fabricated metal products except machinery and equipment (3.9)		Koneiden valmistus Maskintillverkning Manufacture of machinery except electrical (8.9)		Sähkötekniisten tuotteiden valmistus Tillverkn. av el. produkter Manufact. of electrical machinery apparatus, appliances and supplies (3.7)		Kulkuneuvojen valmistus Transportmedels tillverkning Manufact. of transport equipments (4.9)		Sähkö-kaasu- ja vesihuolto El.-gas- och vattenförsörjning Electricity, gas and water (8.8)		Puu- ja paperiteollisuus Trä- o. pappersindustri Manufacture of wood, paper and paper products (22.0)		Metalliteollisuus Metallindustri Manufacture of metal and metal products (25.9)		Muu tehdasteollisuus Annan fabriksindustri Other manufacturing industries (40.9)	
B 85		B 86		B 87		B 88		B 89		B 90		B 91		B 92		B 93		
1972 ..	◆ 115		◆ 116		◆ 117		◆ 134		◆ 110		◆ 119		◆ 110		118		◆ 115	
*1973 ..	◆ 134		◆ 128		◆ 125		◆ 147		◆ 109		◆ 133		◆ 118		◆ 128		◆ 119	
	*1973	*1974	*1973	*1974	*1973	*1974	*1973	*1974	*1973	*1974	*1973	*1974	*1973	*1974	*1973	*1974	*1973	*1974
I ..	146	136	120	125	126	135	125	155	119	112	133	133	122	131	127	132	121	126
II ..	133	124	115	120	125	126	136	145	112	99	120	119	114	123	124	123	114	115
III ..	145	144	127	124	143	140	137	161	108	102	130	130	127	134	133	134	129	123
IV ..	131	138	106	121	114	128	122	154	103	105	112	107	102	103	114	128	115	122
V ..	151	143	127	130	130	126	147	163	113	107	112	112	123	125	132	131	121	126
VI ..	121	116	117	112	114	101	139	148	103	98	94	98	98	98	117	112	106	110
VII ..	69	64	47	46	57	62	62	68	45	47	95	109	102	103	56	68	84	83
VIII ..	110	127	119	136	120	122	137	178	102	103	109	135	116	111	117	131	123	126
IX ..	132	129	106	135	127	133	140	165	103	110	115	137	121	115	122	133	115	121
X ..	146	143	133	150	147	150	164	193	120	123	129	158	133	121	142	150	130	137
XI ..	141	139	133	146	145	141	158	185	119	120	135	150	126	114	139	144	125	129
XII ..	123		108		123		122		95		137		109		115		108	

5. Asuntojen tuotanto — Bostadsproduktionen — Production of dwellings

Vuosi ja neljännes År och kvartal Year and quarter	Myönnetty rakennusluvut Beviljade byggnadstillstånd Granted building permits		Keskeneräiset asunnot Igångvarande bostadslägenheter Not completed dwellings		Valmistuneet asunnot Färdigställda bostadslägenheter Completed dwellings	
	Asuinhuoneistoja Bostadslägenheter Dwellings	Kokonais- huoneistoala m ² Total lägenhets- yta m ² Total useful floor space m ²	Asuinhuoneistoja Bostadslägenheter Dwellings	Kokonais- huoneistoala m ² Total lägenhets- yta m ² Total useful floor space m ²	Asuinhuoneistoja Bostadslägenheter Dwellings	Kokonais- huoneistoala m ² Total lägenhets- yta m ² Total useful floor space m ²
	B 94	B 95	B 96	B 97	B 98	B 99
1967	33 784	2 512 504	38 407	2 825 542	38 710	2 699 891
1968	42 554	3 068 794	41 053	3 000 619	36 023	2 568 428
1969	47 039	3 430 636	44 861	3 350 390	40 479	2 847 683
1970	55 109	4 009 534	45 569	3 293 597	49 747	3 645 062
1971	62 818	4 454 790	53 535	3 815 907	50 395	3 584 072
1972	68 278	4 792 330	57 543	4 115 200	59 937	4 165 244
*1973	80 952	5 834 005	67 838	4 919 933	61 941	4 400 612
1971 I	8 759	637 807	40 280	2 879 142	9 469	686 474
II	15 353	1 227 568	45 717	3 480 303	12 183	812 398
III	22 580	1 545 044	51 413	3 934 300	12 660	853 767
IV	16 126	1 044 371	53 535	3 815 907	16 083	1 231 433
1972 I	8 555	625 647	49 318	3 470 660	10 589	746 890
II	17 810	1 413 199	51 750	3 949 797	14 900	978 324
III	21 818	1 443 820	55 851	4 283 485	16 240	1 062 870
IV	20 095	1 309 664	57 548	4 115 200	18 209	1 377 160
*1973 I	12 690	912 117	53 856	3 774 065	12 573	913 666
II	22 140	1 835 905	62 956	4 747 980	12 172	811 629
III	28 079	1 883 816	66 490	5 146 300	15 938	1 055 259
IV	18 043	1 202 167	67 838	4 919 933	22 801	1 580 026
*1974 I	11 499	856 032	64 269	4 580 489	13 942	1 008 626
II	23 359	1 919 200	66 857	5 172 062	18 811	1 243 051
III	22 124	1 507 700	64 345	5 121 552	15 630	1 056 166

Ks. huomautusosasto vuoden ensimmäisessä numerossa — Se notavdelningen i häfte 1 — See note section in the January issue.

6. Talonrakennustolminta — Husbyggnadsverksamhet — House construction

Vuosi ja neljännes År och kvartal Year and quarter	Kalkki rakennukset — Alla byggnader — All buildings						Kivirakennukset — Stenbyggnader — Buildings of stone					
	Yhteensä Summa Total	Asuin- raken- nukset Bostads- byggnader Residential buildings	Maa- talous- raken- nukset Ekono- mibyggnader Farm buildings	Teollis- suus- raken- nukset Industri- byggnader Industrial buildings	Liike- raken- nukset Affärs- byggnader Business buildings	Julkiset raken- nukset Offent- liga byggnader Public buildings	Yhteensä Summa Total	Asuin- raken- nukset Bostads- byggnader Residential buildings	Maa- talous- raken- nukset Ekono- mibyggnader Farm buildings	Teollis- suus- raken- nukset Industri- byggnader Industrial buildings	Liike- raken- nukset Affärs- byggnader Business buildings	Julkiset raken- nukset Offent- liga byggnader Public buildings
	Tilavuus — Kubikinhåll — Cubic capacity — 1 000 000 m ³											
	B 100	B 101	B 102	B 103	B 104	B 105	B 106	B 107	B 108	B 109	B 110	B 111
Myönnetty talonrakennusluvut — Beviljade byggnadstillstånd — Granted building permits												
Koko maa — Hela riket — Whole country												
1967....	28.82	11.51	3.08	6.13	2.77	3.02	19.00	7.11	1.46	5.38	1.96	2.81
1968....	31.58	14.00	2.95	6.88	2.68	3.06	21.27	9.20	1.01	6.03	1.94	2.84
1969....	38.95	15.38	3.88	11.04	3.65	2.12	27.81	10.65	1.49	10.51	2.82	1.96
1970....	41.42	17.96	3.72	11.25	4.31	2.36	29.58	12.61	1.23	9.92	3.46	2.12
1971....	42.63	19.54	3.10	10.75	4.43	2.60	29.12	13.33	1.00	8.81	3.37	2.24
1972....	47.73	20.56	3.08	11.71	5.33	4.29	32.68	13.72	0.94	9.78	4.09	3.53
*1973....	54.96	24.68	3.82	14.65	6.31	2.81	36.54	15.27	1.08	12.33	5.17	2.33
1972 III	13.44	6.11	0.55	3.21	1.68	1.17	9.75	4.38	0.17	2.64	1.34	1.07
IV	13.46	5.50	0.43	3.43	1.61	1.78	10.37	4.38	0.17	2.87	1.13	1.58
*1973 I	10.82	3.99	0.80	3.09	1.76	0.50	7.36	2.57	0.22	2.57	1.53	0.39
II	16.97	7.85	1.73	3.92	1.90	0.62	9.42	3.50	0.47	3.40	1.47	0.48
III	16.23	7.86	0.84	4.55	1.51	0.76	11.77	5.62	0.27	3.91	1.20	0.68
IV	11.13	4.98	0.45	3.09	1.14	0.92	7.99	3.58	0.12	2.45	0.97	0.78
*1974 I	10.33	3.65	0.68	3.89	0.90	0.76	7.57	2.32	0.24	3.51	0.72	0.69
II	16.64	7.96	1.82	3.96	1.43	0.70	9.54	3.83	0.50	3.37	1.17	0.55
III	14.53	6.15	0.56	4.29	1.53	1.26	10.53	4.08	0.12	3.91	1.13	1.12
Keskeneräiset talonrakennustyöt — Igångvarande husbyggnadsarbeten — Building works not completed												
Koko maa — Hela riket — Whole country												
1967....	31.40	13.30	3.50	6.03	2.58	4.34	21.95	8.27	1.84	5.43	2.12	4.15
1968....	34.09	14.00	3.83	7.21	2.46	5.08	23.71	8.62	1.64	6.44	2.03	4.86
1969....	36.40	15.48	3.89	8.68	2.22	4.32	25.20	9.67	1.59	7.84	1.84	4.09
1970....	36.56	14.95	2.99	10.70	2.67	3.62	27.18	10.39	1.07	9.80	2.28	3.45
1971....	37.64	17.09	2.67	9.46	3.14	3.49	27.29	11.82	1.01	8.36	2.66	3.21
1972....	40.57	18.10	2.84	9.94	3.74	4.12	28.23	11.87	0.92	8.43	3.05	3.68
*1973....	51.42	21.29	3.19	14.41	5.45	4.82	36.36	13.39	0.98	12.60	4.72	4.32
1972 III	41.87	19.10	3.59	10.34	3.36	3.37	27.17	11.12	1.20	8.83	2.83	2.92
IV	40.57	18.10	2.64	9.94	3.74	4.12	28.23	11.87	0.92	8.43	3.05	3.68
*1973 I	38.65	16.57	2.35	9.47	3.79	4.42	27.84	11.33	0.79	8.17	3.14	4.02
II	48.56	20.92	3.64	11.45	5.38	4.82	32.60	12.43	1.16	9.86	4.50	4.29
III	52.75	22.70	3.93	13.60	5.43	4.69	35.22	13.24	1.22	11.56	4.63	4.18
IV	51.42	21.29	3.19	14.41	5.45	4.82	36.36	13.39	0.98	12.60	4.72	4.32
*1974 I	49.20	19.85	2.86	14.73	4.71	4.91	35.60	12.96	0.86	12.84	4.08	4.57
II	54.56	22.24	3.96	16.01	4.66	5.17	37.03	12.53	1.26	14.06	4.09	4.77
III	57.01	23.05	4.03	17.18	4.91	5.20	38.45	12.70	1.26	15.19	4.22	4.74
Valmistuneet rakennukset — Färdigställda byggnader — Completed buildings												
Koko maa — Hela riket — Whole country												
1967....	31.34	12.42	2.92	7.91	2.94	3.49	23.28	8.83	1.48	7.28	2.23	3.29
1968....	26.40	11.70	2.57	5.40	2.23	2.86	18.34	8.00	1.15	4.73	1.63	2.67
1969....	32.08	12.90	3.16	8.11	2.85	3.31	22.95	8.89	1.34	7.20	2.30	3.07
1970....	38.60	16.43	4.29	9.54	3.08	3.35	26.59	10.88	1.68	8.37	2.45	3.03
1971....	37.35	15.79	3.16	10.57	3.31	2.91	26.94	11.05	0.95	9.48	2.58	2.71
*1972....	40.00	18.15	2.84	10.78	3.41	2.99	28.12	12.72	0.91	9.04	2.69	2.54
*1973....	40.20	18.81	2.91	9.53	4.10	2.82	26.45	12.14	0.93	7.65	3.08	2.32
*1972 III	10.17	4.64	0.87	2.63	0.59	0.76	6.99	3.63	0.25	2.09	0.37	0.59
IV	13.60	6.07	1.29	3.80	1.09	0.80	8.72	3.46	0.39	3.29	0.84	0.67
*1973 I	8.46	3.86	0.43	2.45	0.93	0.51	5.77	2.59	0.19	1.70	0.70	0.33
II	6.91	3.39	0.39	1.54	0.66	0.38	4.58	2.28	0.13	1.30	0.45	0.32
III	10.34	4.65	0.91	2.22	1.09	0.78	6.96	3.27	0.25	1.88	0.82	0.68
IV	14.11	6.79	1.14	3.22	1.36	1.13	8.89	3.91	0.34	2.51	1.06	0.98
*1974 I	9.00	4.14	0.47	2.26	1.13	0.70	6.44	2.76	0.14	2.02	0.93	0.47
II	10.33	5.21	0.38	2.86	0.96	0.49	7.50	3.79	0.12	2.44	0.69	0.41
III	10.39	4.51	0.80	2.55	1.10	0.81	7.10	3.02	0.24	2.11	0.93	0.70

Ks. huomautusosasto vuoden ensimmäisessä numerossa — Se notavdelningen i häfte 1 — See note section in the January issue.

6. Talonrakennustointa (jatk.) — Husbyggnadsverksamhet (forts.) — House construction (cont.)

Vuosi ja neljännes År och kvartal Year and quarter	Kaikki rakennukset — Alla byggnader — All buildings						Kivirakennukset — Stenbyggnader — Buildings of stone					
	Yhteensä Summa Total	Asuin- raken- nukset Bostads- byggnader Residential buildings	Maa- talous- raken- nukset Ekono- mbygg- nader Farm buildings	Teollis- uus- raken- nukset Industri- byggnader Industrial buildings	Lilke- raken- nukset Affärs- byggnader Business buildings	Julkiset raken- nukset Offent- liga byggnader Public buildings	Yhteensä Summa Total	Asuin- raken- nukset Bostads- byggnader Residential buildings	Maa- talous- raken- nukset Ekono- mbygg- nader Farm buildings	Teollis- uus- raken- nukset Industri- byggnader Industrial buildings	Lilke- raken- nukset Affärs- byggnader Business buildings	Julkiset raken- nukset Offent- liga byggnader Public buildings
	Tilavuus — Kubikinhåll — Cubic capacity — 1 000 000 m ³											
	B 112	B 113	B 114	B 115	B 116	B 117	B 118	B 119	B 120	B 121	B 122	B 123
Myönnetyt talonrakennusluvut — Beviljade byggnadstillstånd — Granted building permits												
Kaupungit ja kauppalat — Städer och köpingar — Urban communes												
1967....	14.34	6.31	0.19	3.97	1.76	1.75	11.96	4.95	0.09	3.60	1.44	1.70
1968....	16.83	8.18	0.15	4.36	1.69	2.08	14.18	6.60	0.05	3.95	1.37	2.03
1969....	21.11	8.78	0.26	7.88	2.49	1.26	18.16	7.23	0.10	7.17	2.18	1.24
1970....	23.68	10.94	0.29	7.10	3.36	1.71	20.03	9.06	0.11	6.31	2.85	1.59
1971....	23.92	11.24	0.25	6.90	3.25	1.78	19.56	9.17	0.10	5.91	2.58	1.55
1972....	29.98	13.15	0.25	8.39	4.30	3.06	24.56	10.61	0.07	7.11	3.59	2.69
*1973....	34.00	15.38	0.47	10.32	5.29	1.97	27.67	11.69	0.17	9.17	4.67	1.71
1972 III	8.95	3.96	0.05	2.47	1.37	0.89	7.61	3.36	0.02	2.10	1.18	0.84
IV	9.29	3.98	0.03	2.32	1.31	1.38	7.99	3.58	0.02	1.96	0.96	1.26
*1973 I	6.92	2.52	0.09	2.33	1.51	0.36	5.78	2.00	0.05	2.02	1.36	0.29
II	9.00	4.90	0.22	2.44	1.49	0.48	6.49	2.43	0.07	2.23	1.29	0.40
III	11.07	5.39	0.10	3.62	1.30	0.51	9.51	4.52	0.03	3.29	1.12	0.48
IV	7.00	3.27	0.06	1.93	0.99	0.61	5.89	2.74	0.02	1.63	0.90	0.54
*1974 I	6.39	2.21	0.09	2.73	0.68	0.59	5.53	1.79	0.04	2.52	0.58	0.56
II	8.84	4.24	0.21	2.50	1.13	0.54	6.59	2.71	0.08	2.23	1.01	0.48
III	9.24	3.84	0.07	2.85	1.28	0.97	7.79	3.05	0.02	2.68	1.01	0.91
Keskeneräiset talonrakennustyöt — Igångvarande husbyggnadsarbeten — Building works not completed												
Kaupungit ja kauppalat — Städer och köpingar — Urban communes												
1967....	15.39	6.73	0.25	3.46	1.96	2.79	13.29	5.37	0.16	3.20	1.76	2.74
1968....	18.27	7.69	0.25	4.47	1.87	3.74	15.76	6.08	0.14	4.06	1.74	3.68
1969....	18.85	8.05	0.24	5.49	1.55	3.24	16.26	6.39	0.09	5.08	1.42	3.20
1970....	21.20	8.76	0.23	6.96	2.23	2.76	18.49	7.22	0.09	6.40	1.98	2.73
1971....	21.59	9.60	0.22	6.37	2.41	2.66	18.53	7.94	0.10	5.76	2.12	2.49
1972....	25.35	11.36	0.27	7.15	3.04	3.05	20.91	9.11	0.13	6.07	2.61	2.81
*1973....	33.62	13.39	0.44	10.54	4.81	3.83	27.19	10.34	0.15	9.43	4.35	3.67
*1972 III	24.63	11.33	0.34	7.25	2.73	2.52	19.63	8.43	0.12	6.16	2.45	2.30
IV	25.35	11.36	0.27	7.15	3.04	3.05	20.91	9.11	0.13	6.07	2.61	2.81
*1973 I	24.77	10.71	0.37	6.51	3.21	3.35	20.86	8.76	0.15	5.67	2.79	3.20
II	30.02	12.73	0.50	7.91	4.59	3.66	24.30	9.49	0.19	6.87	4.03	3.47
III	33.09	13.87	0.57	9.56	4.70	3.73	26.64	10.13	0.21	8.24	4.22	3.57
IV	33.62	13.39	0.44	10.54	4.81	3.83	27.19	10.34	0.15	9.43	4.35	3.67
*1974 I	32.34	12.62	0.46	10.62	4.11	3.98	27.39	10.03	0.17	9.39	3.73	3.88
II	34.02	13.03	0.63	11.39	4.04	4.30	28.16	9.52	0.25	10.28	3.73	4.17
III	32.13	12.39	0.62	10.85	3.74	3.93	26.24	8.79	0.25	9.82	3.42	3.79
Valmistuneet rakennukset — Färdigställda byggnader — Completed buildings												
Kaupungit ja kauppalat — Städer och köpingar — Urban communes												
1967....	16.80	8.10	0.17	3.58	2.06	2.59	14.37	6.75	0.08	3.25	1.68	2.50
1968....	13.85	7.11	0.18	3.39	1.48	1.56	11.73	5.86	0.11	2.99	1.17	1.51
1969....	18.62	8.11	0.26	5.65	2.11	2.19	15.87	6.81	0.13	5.06	1.89	2.09
1970....	20.40	9.30	0.33	5.99	2.14	2.37	17.35	7.80	0.15	5.40	1.86	2.25
1971....	21.32	9.64	0.21	6.55	2.51	2.14	18.13	7.88	0.06	6.00	2.03	2.08
*1972....	25.18	11.91	0.23	7.63	2.79	2.22	21.13	9.92	0.06	6.70	2.35	1.95
*1973....	25.01	12.13	0.34	6.80	3.29	1.93	19.70	9.46	0.14	5.57	2.68	1.61
*1972 III	6.02	2.97	0.06	1.91	0.44	0.52	5.08	2.69	0.00	1.66	0.28	0.41
IV	7.84	3.62	0.11	2.54	0.86	0.59	6.19	2.66	0.03	2.22	0.72	0.52
*1973 I	6.03	2.72	0.07	2.04	0.74	0.34	4.61	2.11	0.04	1.60	0.60	0.20
II	4.19	2.17	0.04	1.10	0.49	0.26	3.46	1.75	0.03	0.99	0.38	0.23
III	5.84	2.73	0.07	1.52	0.91	0.48	4.81	2.32	0.02	1.30	0.71	0.43
IV	8.83	4.48	0.16	2.12	1.10	0.84	6.71	3.25	0.05	1.68	0.94	0.73
*1974 I	6.23	2.92	0.06	1.67	1.00	0.44	5.20	2.30	0.01	1.57	0.86	0.35
II	6.51	3.54	0.05	1.82	0.73	0.29	5.34	2.94	0.02	1.55	0.55	0.25
III	6.69	2.91	0.09	1.92	0.95	0.67	5.68	2.39	0.04	1.69	0.87	0.62

Ks. huomautusosasto vuoden ensimmäisessä numerossa — Se notavdelningen i häfte 1 — See note section in the January issue.

7. Kaupan myynti ja työllisyys — Handels försäljning och sysselsättning — Sales and employment of commerce
a. Vähittäiskauppa — Detaljhandeln — Retailing

Vuosi ja kuukausi År och månad Year and month	Kaikki vähittäiskaupat Detailhandel sammanlagt All retailers	Tavaratalot Varuhus Department stores	Automarketit Automarkets Super stores	Pienostavara- talo Miniaturvaruhus Miniature department stores	Sekatavaramyymälät Diversehandel Retailers, rural type	Elintarvikemyymälät Livmedelsaffärer Food shops	Siitä — Därav — Of which					Alkon myymälät Alkoholsbutiker Liquor shops
							Supermarketti Supermarkets Super markets	Muut elintarvikkeiden yleis- myymälät Andra allmänna livsmedels- affärer Other general food shops	Maito, meijerituotteet, leipä Mjölk, mejeriprodukter, bröd Dairy and bakery products	Liha, kala, hedelmät, vihannekeet Kött, fisk, frukt, grönsaker Meat, fish, fruit, vegetables	Muut elintarvikemyymälät Andra livsmedelsaffärer Other food shops	
	C 1	C 2	C 3	C 4	C 5	C 6	C 7	C 8	C 9	C 10	C 11	C 12
	Myynti (ml. lvv.) — Försäljning (inkl. oms.) — Sales (incl. sales tax) 1 000 000 mk											
1969	15 157.5	962.1	—	422.7	3 333.1	3 170.4	129.5	2 348.3	178.2	357.8	156.6	850.4
1970	16 581.3	1 136.2	—	455.7	3 572.0	3 384.9	147.6	2 542.6	188.2	339.0	167.5	1 039.5
1971	18 028.3	1 300.6	—	522.8	3 766.9	3 802.5	196.7	2 875.5	208.2	350.4	171.7	1 234.6
1972	21 019.8	1 608.5	—	604.4	4 145.6	4 370.4	225.5	3 288.7	237.1	408.2	210.9	1 425.1
1973	25 156.2	1 962.7	225.5	724.4	4 837.5	5 002.9	264.8	3 797.8	254.2	437.1	249.0	1 749.1
1973 IV	1 849.8	134.5	17.3	52.6	349.4	382.7	22.1	287.8	20.4	32.7	19.7	143.9
V	1 963.0	151.6	17.9	56.4	399.4	393.0	21.8	295.7	20.7	33.2	21.6	111.0
VI	2 123.2	169.2	21.4	59.8	423.5	432.8	21.7	328.6	20.3	37.5	24.7	164.3
VII	2 053.4	151.6	18.8	64.0	445.4	440.8	20.2	335.3	20.1	37.9	27.3	160.3
VIII	2 203.1	162.7	19.2	65.4	434.0	443.9	22.9	338.3	22.1	37.2	23.4	157.3
IX	2 174.0	165.3	18.8	63.3	431.1	416.8	21.6	316.7	21.3	36.4	20.8	138.8
X	2 342.1	182.3	20.2	67.6	441.0	441.1	23.4	333.7	23.1	40.1	20.8	143.1
XI	2 235.9	173.5	21.7	65.9	416.6	440.8	23.3	335.7	22.3	39.0	20.5	151.5
XII	2 939.2	279.4	35.3	92.2	598.6	538.4	27.0	418.8	24.4	47.4	20.8	201.8
*1974 I	1 905.6	144.1	24.1	55.4	337.3	398.9	21.4	298.6	22.6	37.5	18.8	133.1
II	1 996.6	163.3	23.8	60.8	379.4	408.1	21.5	308.8	22.2	38.1	17.5	134.1
III	2 170.1	164.2	27.2	69.3	406.2	448.3	23.2	337.4	24.1	43.3	20.3	156.6
IV	2 315.9	177.5	28.2	72.8	440.0	475.4	25.2	357.5	24.7	45.7	22.3	189.1
V	2 460.7	197.3	33.9	79.8	493.6	504.4	27.1	380.1	25.4	46.3	25.5	141.6
VI	2 406.0	191.5	34.7	78.7	484.6	475.1	24.7	356.8	21.7	46.3	25.6	182.4
VII	2 568.5	207.9	36.3	90.0	544.4	520.4	26.1	393.2	21.8	51.9	27.4	194.2
VIII	2 655.2	209.6	35.9	85.4	524.5	529.9	28.0	398.6	25.4	51.1	26.8	192.2
IX	2 566.1	200.0	32.7	82.7	497.2	488.4	25.5	365.2	25.3	46.8	25.6	160.7
	Volyyymi-indeksi — Volymindex -- Volume index (1968 = 100)											
1969	108	114	—	113	101	102	112	101	91	109	111	94
1970	114	129	—	118	105	107	126	107	96	103	118	105
1971	118	143	—	130	107	116	161	116	103	103	119	118
1972	128	165	—	140	110	122	170	122	106	109	136	127
1973	138	179	152	150	116	124	179	125	102	100	144	144
1973 IV	126	153	145	133	104	119	185	119	103	93	145	140
V	132	169	148	142	117	119	178	119	101	93	154	108
VI	141	187	176	150	122	129	175	130	97	104	171	159
VII	135	166	153	159	128	129	161	131	96	103	184	155
VIII	143	176	154	160	123	128	181	131	104	98	152	153
IX	139	176	149	153	121	119	169	121	99	93	134	135
X	149	193	159	162	123	126	183	128	108	105	135	139
XI	142	183	169	157	115	127	182	129	104	103	136	147
XII	185	290	272	218	165	155	211	161	114	126	146	192
*1974 I	119	146	183	128	92	115	167	114	106	99	133	129
II	122	162	178	138	102	117	167	118	104	100	123	130
III	131	160	201	155	108	127	177	127	111	112	141	152
IV	137	170	201	158	113	127	182	127	109	111	152	183
V	143	186	240	172	125	133	194	133	110	112	168	137
VI	140	180	243	168	122	124	174	124	93	111	165	177
VII	146	193	250	190	135	133	182	134	92	122	167	188
VIII	148	191	242	177	128	132	190	133	100	116	150	186
IX	140	176	211	165	117	116	166	116	95	100	139	156
	Henkilökunta — Personal — Personnel											
1972	161 350	13 600	—	4 350	30 200	35 650	1 050	24 150	2 550	4 450	3 450	800
1973	160 050	14 150	1 050	4 250	29 750	37 100	1 100	26 550	2 400	4 000	3 050	800

Ks. huomautusosasto vuoden ensimmäisessä numerossa — Se notavdelningen i häfte 1 — See note section in the January issue.

C 13	Siltä — Därav — Of which					C 18	C 19	C 20	Siltä — Därav — Of which					C 25
	C 14	C 15	C 16	C 17	C 21				C 22	C 23	C 24			
Telestili-, vaatetus- ja jalkine- myymälät Textilvaru-, konfektions- och skoaffärer <i>Textiles, clothing, footwear</i>	Yleis- ja vaatetusalan vielenmyymälät Allmänna textilvaru- och konfektionsaffärer <i>General textile and clothing shops</i>	Kankaat, langat, slaus- tekestili, käsityöt Tyg, garn, inredningstextiler, handarbeten <i>Fabrics, yarn etc.</i>	Puku- ja turkistavara- myymälät Konfektions- och pälsvaru- affärer <i>Suits and furs</i>	Aasuste- ja hattikaupat Ekipperings- och hattaffärer <i>Outfitting and hats</i>	Jalkine- ja skoaffärer <i>Footwear</i>	Huonekalu- ja möbelaffärer <i>Furniture</i>	Rauta-, kone- ja maatalous- tarvikemyymälät Handeln med järnvaror, maskiner o. lantbrukarekvar <i>Metalware, machinery</i>	Rautakaupat Järnhandel <i>Hardware</i>	Urheilu- ja retkelytarvikkeet Sport- o. kampingartiklar <i>Sporting and camping goods</i>	Sähkölaitteet, radiot yms. El- o. radioapparater o.d. <i>Electric apparatus and appliances</i>	Muut rauta- ja muut metalli- affärer i järn- handelen <i>Others</i>	Kulta- ja kelloliikkeet Guldsmides- och uraffärer <i>Jewellery and watch shops</i>	Vuosi ja kuukausi År och månad Year and month	

Myynti (ml. lvv.) — Försäljning (inkl. oms.) — Sales (incl. sales tax) 1 000 000 mk

1 229.8	94.0	105.1	349.7	480.9	200.1	215.3	949.3	386.7	105.8	367.1	89.7	104.8	1969
1 349.4	99.2	118.2	403.4	517.3	211.3	253.7	1 055.0	422.6	123.6	403.1	105.7	120.7	1970
1 494.3	108.7	130.1	444.2	575.3	236.0	277.0	1 112.0	455.3	132.0	420.6	104.1	122.5	1971
1 641.6	114.0	142.0	484.9	642.0	258.7	336.1	1 413.8	543.4	157.3	585.0	128.1	155.8	1972
1 832.1	131.8	163.1	555.0	694.1	288.1	393.6	1 737.0	600.7	190.5	772.0	173.8	186.4	1973
129.1	9.7	11.4	41.3	46.5	20.2	27.0	111.7	39.5	14.5	46.2	11.5	11.5	1973 IV
150.7	10.6	11.4	45.8	56.5	26.4	24.7	138.2	55.4	18.2	49.8	14.8	14.0	V
146.8	9.8	11.0	54.2	56.5	24.3	29.2	139.5	51.0	20.8	52.0	15.7	15.7	VI
116.0	7.4	10.2	34.6	46.1	17.7	24.5	139.2	46.8	18.6	57.3	16.6	15.1	VII
130.6	9.1	13.7	36.2	50.4	21.1	36.5	164.3	57.3	19.1	70.4	17.5	16.0	VIII
152.9	11.5	13.5	46.3	57.6	24.0	35.0	160.0	54.2	14.9	75.2	15.7	15.1	IX
192.8	14.5	16.1	62.8	70.2	29.2	39.8	170.7	60.1	14.8	79.9	15.9	15.2	X
193.9	14.3	16.4	61.3	71.4	30.5	41.4	160.3	56.8	13.4	73.8	16.3	15.9	XI
243.5	17.6	21.5	68.7	101.0	34.7	48.2	216.8	72.5	21.2	103.1	20.0	32.3	XII
155.2	12.3	14.8	50.9	52.5	24.7	35.4	133.6	39.3	13.6	69.1	11.6	16.8	*1974 I
137.8	10.7	16.4	40.0	50.4	20.3	37.5	140.9	46.0	13.5	69.9	11.5	16.2	II
142.8	11.5	14.6	44.0	52.9	19.8	35.6	147.8	51.1	16.6	66.8	13.3	19.6	III
157.6	11.9	12.1	49.3	54.9	29.4	30.6	144.4	52.3	18.8	59.6	13.7	18.0	IV
177.8	12.3	13.1	56.2	62.8	33.4	31.5	159.2	63.4	20.2	58.9	16.7	20.2	V
163.3	11.9	11.7	50.2	60.1	29.4	35.3	153.8	57.9	20.2	59.5	16.2	20.2	VI
149.6	10.4	13.2	45.7	53.6	26.7	36.8	171.6	64.0	20.9	67.3	19.4	20.7	VII
157.1	11.1	14.1	46.6	57.1	28.2	46.0	189.2	66.4	21.2	83.2	18.4	22.3	VIII
168.8	12.3	14.7	55.0	58.7	28.1	50.7	185.0	64.2	18.6	85.3	16.9	19.6	IX

Volyyimi-indeksi — Volymindex — Volume index (1968 = 100)

100	97	90	98	99	112	110	113	109	106	123	97	97	1969
108	103	100	112	106	116	125	121	111	121	134	112	113	1970
117	110	105	120	115	127	131	121	115	125	133	103	107	1971
121	109	108	124	121	135	147	152	129	138	193	120	124	1972
124	114	110	127	117	148	157	169	116	155	243	145	128	1973
107	104	94	117	97	125	133	136	100	144	180	122	101	1973 IV
125	113	93	129	117	163	122	162	134	129	191	154	122	V
121	105	90	127	117	150	144	162	120	204	199	162	136	VI
95	78	82	97	95	110	121	162	107	183	218	164	128	VII
106	95	110	99	102	131	174	188	128	186	263	172	135	VIII
121	118	106	124	114	148	167	183	117	146	280	154	113	IX
151	146	126	166	137	180	189	193	128	144	298	149	114	X
151	144	127	161	138	185	184	178	120	125	272	154	119	XI
188	172	166	180	195	209	214	239	151	195	373	189	236	XII
119	122	112	132	100	148	157	147	78	122	249	107	123	*1974 I
103	104	121	101	94	121	161	150	89	117	247	99	119	II
105	109	104	109	96	118	153	153	98	141	235	109	142	III
116	112	85	121	99	173	131	146	98	157	209	109	130	IV
129	114	88	136	112	137	134	155	117	167	204	128	146	V
118	110	78	121	107	172	150	151	107	167	205	122	146	VI
107	96	87	109	94	156	157	168	118	170	233	146	117	VII
111	100	92	109	99	164	194	188	121	173	286	139	125	VIII
116	109	94	126	98	162	214	184	116	151	291	125	111	IX

Henkilökunta — Personal — Personnel

20 750	1 250	1 900	5 600	9 400	2 600	2 650	10 550	3 650	1 550	4 250	1 100	2 400	1972
20 250	1 300	1 900	5 750	8 650	2 650	2 400	9 500	2 850	1 550	3 950	1 150	2 400	1973

Ks. huomautusosasto vuoden ensimmäisessä numerossa — Se notavdelningen i häfte 1 — See note section in the January issue.

7. Kaupan myynti ja työllisyys (jatk.) — Handels försäljning och sysselsättning (forts.) — Sales and employment of commerce
 a. Vähittäiskauppa — Detaljhandeln — Retailing

b. Tukkukauppa — Partihandeln — Wholesale

Vuosi ja kuukausi År och månad Year and month	Kirja- ja paperikaupat Bok- och pappershandel Books and paper	Kemikaalikaupat Kemikalier Cosmetic retailing	Apteekit Apoek Pharmacies	Kukka- ja ruusikaupat Blommor Flower shops	Huoltoasemat Servicestationer Gas stations	Autokaupat Bilaffärer Automobile retailers	Muut myymälät Andra affärer Other special shops	Koko tukkukauppa Partiaffärer samlingslag All wholesalers	Keskustukkukaupat Centralaffärer Central wholesalers	Yleistukkukaupat Allmänna partiaffärer General wholesalers	Eilintervikkeit (ml. maatalus- tuotteet) Livsmedel (inkl. lantbruksprod.) Food and beverages	Tekstiili-, vaatetus-, nahka- ja turkkutuotteet Textil-, beldädnads- läder- o. pälsvävar Textile, clothing, leather articles
	C 26	C 27	C 28	C 29	C 30	C 31	C 32	C 33	C 34	C 35	C 36	C 37
	Myynti ¹⁾ — Försäljning ¹⁾ — Sales ¹⁾ 1 000 000 mk											
1968	274.9	134.3	326.7	64.5	849.4	1 207.4	294.6	13 798.1	4 695.1	1 253.7	896.2	309.2
1969	281.6	139.8	346.5	73.8	912.9	1 829.2	335.8	16 751.2	5 362.3	1 466.7	1 066.0	350.4
1970	300.8	144.2	371.2	83.4	1 005.0	1 949.4	360.2	19 466.8	6 016.9	1 797.8	1 080.1	385.3
1971	326.5	153.1	415.3	95.7	1 149.1	1 850.3	405.2	21 480.9	6 838.1	2 036.7	1 197.5	401.5
1972	377.2	161.6	475.0	107.3	1 227.1	2 449.8	520.5	25 180.2	7 922.2	2 389.0	1 431.7	458.3
1973	438.3	185.4	535.4	123.4	1 395.2	3 154.6	673.2	31 661.4	9 623.8	2 792.9	1 632.9	546.8
1973 IV	26.0	13.2	43.8	9.0	101.3	250.0	46.9	2 403.2	747.2	214.0	125.0	51.0
V	29.1	13.6	42.4	12.6	119.2	240.6	48.6	2 681.3	849.6	223.4	151.8	43.2
VI	32.5	15.1	44.4	8.0	110.0	259.9	51.1	2 356.1	728.7	221.0	138.0	30.5
VII	26.9	15.4	38.8	5.7	126.3	219.4	45.2	2 254.6	761.2	232.4	128.8	16.2
VIII	39.6	14.3	39.6	7.2	119.5	294.9	58.2	2 820.1	879.5	246.0	144.1	64.3
IX	44.8	15.4	45.0	8.0	120.5	283.2	60.0	2 837.7	834.9	243.4	134.9	64.7
X	39.0	15.7	47.1	10.6	134.3	314.2	67.4	3 174.1	943.8	275.9	147.1	67.1
XI	38.4	16.8	50.5	12.2	128.2	241.9	66.4	3 024.4	881.9	280.5	150.2	49.9
XII	65.5	28.3	50.3	20.2	143.6	257.8	87.0	3 218.4	959.0	289.4	157.9	31.3
*1974 I	40.1	15.4	45.9	14.2	124.2	177.3	54.7	2 761.2	786.6	214.4	140.5	40.8
II	38.8	14.8	52.8	11.6	125.1	194.1	57.5	3 004.2	877.6	221.1	146.5	48.4
III	37.7	16.1	47.3	12.9	138.2	239.0	61.3	3 315.1	997.6	246.3	142.3	58.9
IV	31.7	15.5	49.2	12.0	146.8	272.1	55.0	3 261.8	999.7	246.8	164.3	54.4
V	39.6	16.3	49.3	16.8	154.9	258.8	58.7	3 431.9	1 035.9	271.0	168.1	46.9
VI	31.4	16.8	47.0	10.8	157.0	269.6	53.8	3 188.3	940.3	281.4	155.3	31.1
VII	32.8	18.1	42.2	8.2	176.9	265.3	53.1	3 073.9	975.0	272.5	172.3	19.9
VIII	49.3	19.2	45.3	8.4	167.6	309.2	64.1	3 713.5	1 128.4	313.5	179.6	68.9
IX	57.6	19.4	48.9	9.1	159.6	318.3	67.4	3 672.2	1 083.6	315.5	156.4	73.4
	Volyyymi-indeksi — Volymindex — Volume index (1968 = 100)											
1969	97	103	103	115	108	151	109	117	110	114	115	111
1970	99	104	111	132	113	151	117	130	119	134	114	122
1971	104	102	120	141	113	131	126	137	131	147	123	125
1972	108	99	125	158	113	165	150	151	141	160	134	135
1973	112	102	129	160	116	193	172	167	152	167	140	140
1973 IV	82	92	128	133	105	192	149	160	148	159	132	162
V	91	91	124	187	123	184	154	174	165	164	159	137
VI	100	99	125	119	112	194	160	151	140	161	142	97
VII	83	101	110	85	129	162	141	141	142	164	129	49
VIII	118	93	112	107	119	209	179	175	163	173	144	195
IX	134	98	126	119	119	197	184	172	153	170	135	196
X	115	99	132	157	131	217	205	191	171	191	147	199
XI	111	106	142	181	124	165	200	180	159	193	151	148
XII	190	174	142	300	129	175	239	187	172	199	158	92
*1974 I	114	94	124	211	111	120	150	156	138	143	140	116
II	107	88	142	170	104	128	153	160	150	144	145	135
III	102	94	127	189	114	157	161	174	167	157	139	161
IV	84	89	132	187	121	178	144	169	164	153	154	148
V	105	94	133	261	128	186	146	175	168	167	156	128
VI	83	95	126	169	129	174	134	163	152	173	144	84
VII	87	97	107	120	135	171	132	155	155	163	156	53
VIII	130	102	115	124	125	194	159	185	178	186	159	181
IX	150	102	124	133	119	194	165	178	164	180	133	183
	Henkilökunta — Personal — Personnel											
1972	4 800	2 800	5 700	2 100	9 200	10 100	5 700	78 150	14 150	5 150	4 450	2 100
1973	4 850	3 050	5 950	2 350	8 650	8 500	5 050	82 450	14 950	5 300	4 800	2 200

Ks. huomautusosasto vuoden ensimmäisessä numerossa — Se notavdelningen i häfte 1 — See note section in the January issue.

¹⁾ Liiketoimintoja ml. vähittäiskaupassa, mutta pl. tukkukaupassa — Detaljhandeln inkl. och partihandeln exkl. omsättningskatt — Sales tax is incl. in retailing and excl. from wholesale.

(cont.)

C 38	C 39	C 40	C 41	C 42	C 43	C 44	C 45	C 46	C 47	
Kauttavarat, rakennustarvikkeet Järnväror och b.-agnadsmaterial <i>Iron ware and construction materials</i>	Sähkö- ja radiotarvikkeet El- och radioapparater <i>Electric appliances and radios</i>	Paperi- ja konttoritarvikkeet Pappersvaror o. kontorssartiklar <i>Paper and office supplies</i>	Lääkkeet ja kemiallisvarat Medicin- o. kemikalievaror <i>Medicines and drugs</i>	Autot ja autotarvikkeet Bilar o. biltillbehör <i>Automobiles</i>	Polttoaineet Bränslen <i>Fuels</i>	Koneet, metallituotteet ja raaka-aineet Maskiner, metallvaror o. råvaror <i>Machinery, metal products and raw materials</i>	Mekaanikonet ja -tarvikkeet Lanbruksmaskiner o. redskap <i>Farm machines and farm equipments</i>	Puutavarat Trävaror <i>Timber</i>	Muut tukkuliikkeet Andra partiförare <i>Other wholesalers</i>	Vuosi ja kuukausi År och månad <i>Year and month</i>
Myynti (pl. lvv.) — Försäljning (exkl. oms.) — Sales (excl. sales tax) 1 000 000 mk										
822.4	416.7	144.8	447.0	851.6	1 607.1	1 400.9	171.2	279.5	502.7	1968
1 122.3	579.5	179.0	526.8	1 177.7	1 768.3	1 867.1	252.5	405.0	627.8	1969
1 330.9	788.6	187.4	548.2	1 383.6	2 149.3	2 249.6	321.9	536.0	691.2	1970
1 276.4	957.5	199.5	669.3	1 356.0	2 709.1	2 309.2	216.8	561.5	751.8	1971
1 600.4	1 182.3	231.5	733.3	1 802.7	2 963.8	2 639.4	250.9	620.6	954.1	1972
2 184.5	1 537.5	288.8	832.2	2 349.4	3 767.9	3 564.2	317.5	956.3	1 266.7	1973
162.9	105.8	19.4	63.4	194.3	260.8	267.4	24.8	57.5	109.7	1973 IV
201.3	114.3	21.5	67.0	183.9	298.4	315.6	33.0	81.1	97.2	V
165.7	104.6	18.6	58.7	163.8	251.8	281.0	25.8	69.2	98.9	VI
146.8	86.8	13.7	56.7	162.9	265.0	224.2	20.2	66.4	73.6	VII
180.5	152.1	33.4	69.3	186.3	321.6	308.8	30.2	101.4	102.6	VIII
200.6	155.2	28.4	77.1	230.7	295.4	326.6	27.0	99.8	119.0	IX
223.3	156.4	32.7	75.8	243.6	390.2	358.0	32.6	101.5	126.2	X
217.2	160.2	28.1	72.8	201.9	385.4	341.6	32.0	96.9	125.8	XI
249.2	150.5	33.3	82.6	192.6	471.3	338.5	42.1	93.5	122.4	XII
210.2	125.3	25.5	80.0	153.4	483.5	307.7	18.2	66.4	108.7	*1974 I
244.7	141.5	29.2	88.6	167.3	483.3	331.2	14.9	96.5	113.4	II
306.0	165.9	31.0	89.9	207.5	487.6	379.5	19.8	63.9	118.9	III
301.0	168.8	25.2	84.7	213.9	448.9	360.0	19.7	65.5	108.9	IV
340.9	168.9	30.0	92.2	229.4	404.8	394.1	26.2	90.1	133.4	V
300.0	151.2	26.5	80.0	187.2	491.0	328.1	19.9	76.3	120.0	VI
275.2	108.7	21.2	73.7	200.2	479.0	301.1	17.9	72.8	82.4	VII
294.6	179.2	44.9	92.0	219.8	582.5	384.1	26.7	95.0	104.3	VIII
325.3	196.3	41.0	110.4	214.7	489.0	411.7	23.8	100.9	130.2	IX
Volyyymi-indeksi — Volymindex — Volume index (1968 = 100)										
128	136	120	115	138	110	125	144	138	119	1969
137	169	122	119	153	133	138	169	170	129	1970
128	196	121	137	136	150	135	113	163	132	1971
149	230	127	139	173	161	144	124	175	158	1972
162	262	140	142	206	188	167	141	197	184	1973
159	231	118	134	214	166	157	135	170	200	1973 IV
187	235	131	139	201	184	181	178	225	173	V
150	215	112	119	175	153	160	138	182	175	VI
127	179	80	114	173	161	125	109	162	129	VII
154	307	192	139	190	193	170	159	241	178	VIII
165	299	163	153	231	176	176	143	209	202	IX
181	301	179	150	242	226	189	171	207	210	X
173	308	150	144	198	223	177	164	193	206	XI
194	286	178	161	188	244	170	211	185	194	XII
158	224	131	152	149	245	147	87	128	164	*1974 I
178	251	148	166	159	192	149	70	185	164	II
218	293	146	167	195	193	169	92	122	165	III
210	296	118	156	201	178	158	92	120	151	IV
235	284	140	170	214	161	170	122	162	175	V
205	251	124	146	173	207	140	92	135	157	VI
189	178	99	127	185	191	127	80	130	102	VII
201	292	209	158	198	232	161	119	169	127	VIII
219	318	179	188	189	195	170	103	182	159	IX
Henkilökunta — Personal — Personnel										
6 000	4 400	1 850	3 600	4 800	5 400	15 750	1 400	2 950	6 150	1972
6 600	4 650	1 950	3 550	5 150	5 350	16 350	1 500	3 700	6 400	1973
Ks. huomautusosasto vuoden ensimmäisessä numerossa — Se notavdelningen i häfte 1 — See note section in the January issue.										

9. Suomen Pankki — Finlands Bank — The Bank of Finland

a. Tärkeimmät tillit ja setelintanto-oikeus — Viktigare konton och sedelutgivningsrätt — Certain accounts and right of note issue

Vuoden ja kuukauden lopussa Vid utgången av At the end of	Kulta ja ulkomaiset saatavat Guld och fordringar på utlandet <i>Gold and other foreign assets</i>			Saatavat kotimaisilta pankilta Fordringar på inhemska banker <i>Claims on domestic banks</i>			Muu luotonanto Övrig kreditgivning <i>Other lending</i>	Muut varat Övriga tillgångar <i>Other assets</i>	Taseen loppusumma Balansens slutsumma <i>Total</i>	Liikkeessä olevat setelit Utelöpande sedlar <i>Notes in circulation</i>
	Kultaosuus Kansainvälisessä Valuuttarahastossa Guldtranchen i Internation. Valutafonden <i>IMF gold tranche</i>	Erityiset nosto-oikeudet Särskilda dragningsrätter <i>Special drawing rights</i>	Muut ulkomaiset saatavat Övriga fordringar på utlandet <i>Other foreign assets</i>	Diskon- tatut vekselit Diskonterade växlar <i>Discounted bills</i>	Redis- konstatut vekselit Rediskonterade växlar <i>Rediscounted bills</i>	Shekkitilit Checkräkningar <i>Cheque accounts</i>				
	1 000 000 mk									
	D 1	D 2	D 3	D 4	D 5	D 6	D 7	D 8	D 9	D 10
1969	173	—	1 260	—	550	87	318	627	3 015	1 298
1970	280	98	1 586	827	9	3	283	689	3 776	1 344
1971	268	197	2 311	848	1	—	340	597	4 562	1 479
1972	268	283	2 361	752	1	5	316	607	4 593	1 730
1973	268	285	1 940	2 556	—	61	362	598	6 070	1 706
1974	268	286	2 360	3 034	—	114	7 298	2 259
1974 I	268	285	1 932	2 146	—	129	359	627	5 746	1 706
II	268	285	1 948	2 227	—	113	359	630	5 830	1 744
III	268	285	1 852	2 530	—	103	359	720	6 117	1 792
IV	268	285	1 758	2 677	—	156	362	731	6 237	1 806
V	268	286	1 795	2 719	—	93	361	728	6 250	1 907
VI	268	286	1 850	2 794	—	127	364	630	6 504	2 134
VII	268	286	1 869	2 688	—	158	377	602	6 434	1 970
VIII	268	286	1 902	2 538	—	122	387	631	6 322	2 042
IX	268	286	1 823	2 703	—	249	403	605	6 337	2 060
X	268	286	1 606	2 985	—	142	412	628	6 514	2 019
XI	268	286	1 532	3 108	—	167	402	635	6 586	2 169
XII	268	286	2 360	3 034	—	114	7 298	2 259

Vuoden ja kuukauden lopussa Vid utgången av At the end of	Vaadittaessa maksettavat sitoumukset Vid anfordran betalbara förbindelser <i>Liabilities payable on demand</i>					Määräaik. sitoumukset Tidsbundna förbindelser <i>Term liabilities</i>		Setelintanto-oikeus Sedelutgivningsrätt <i>Right of note issue</i>	Käytössä oleva setelintanto-oikeus Utnyttjad sedelutgivningsrätt <i>Utilized right of note issue</i>	Setelintantovara Sedelutgivningsreserv <i>Unused right of note issue</i>	
	Ulkom. valuuttatilit Utländska valutakonton <i>Foreign exchange accounts</i>	Ulkom. markkatilit Utländska markkonton <i>Mark accounts of holders abroad</i>	Valtion shekkitilit Statens checkräkning <i>Cheque account of the Treasury</i>	Postin pankin shekkitilit Postbankens checkräkn. <i>Cheque account of Posti-pankki</i>	Yksityisten pankkien shekkitilit Privata bankernas checkräkn. <i>Cheque account of private banks</i>	Muu Övriga <i>Others</i>	Ulkomaiset Utländska <i>Foreign</i>				Kotimaiset Inhemska <i>Finnish</i>
	1 000 000 mk										
	D 11	D 12	D 13	D 14	D 15	D 16	D 17	D 18	D 19	D 20	D 21
1969	81	12	4	4	10	13	8	300	1 933	1 422	876
1970	94	12	2	4	1	13	—	633	2 465	1 470	511
1971	297	30	2	2	9	18	—	905	3 276	1 838	1 438
1972	78	43	1	2	—	12	—	899	3 187	1 866	1 321
1973	80	81	1	1	—	26	—	2 214	3 599	2 085	1 514
1974	7	4	3 641	2 758	884
1974 I	66	81	1	1	—	26	—	2 054	3 577	1 882	1 695
II	64	79	3	4	—	34	—	2 105	3 747	1 928	1 819
III	77	91	49	78	—	38	—	2 171	3 718	2 125	1 593
IV	120	76	51	80	—	26	—	2 196	3 716	2 159	1 567
V	122	81	5	3	—	23	—	2 225	3 751	2 142	1 609
VI	121	76	1	3	—	23	—	2 325	3 992	2 359	1 633
VII	102	87	48	43	—	21	—	2 319	4 000	2 272	1 728
VIII	224	81	4	3	—	2	—	2 067	4 044	2 377	1 667
IX	98	78	43	9	—	1	—	2 074	3 734	2 306	1 428
X	235	77	2	2	—	7	—	2 223	3 697	2 360	1 337
XI	279	71	2	1	—	2	—	2 116	3 627	2 549	1 078
XII	7	4	3 641	2 758	884

b. Alin diskonttokorko 1949 1/7 — 1950 2/11 5 3/4 % 1954 1/12 — 1956 18/4 5 % 1962 30/3 — 1962 27/4 7 %
 Lägsta diskontranta 1950 3/11 — 1951 15/12 7 3/4 % 1956 19/4 — 1959 28/2 6 1/2 % 1962 28/4 — 1973 30/6 6 %
 Lowest discount rate 1951 16/12 — 1954 30/11 5 3/4 % 1959 1/3 — 1962 29/3 6 % 1973 1/7 — 7 1/2 %

Ks. huomautusosasto vuoden ensimmäisessä numerossa — Se notavdelningen i häfte 1 — See note section in the January issue

10. Rahalaitosten ottolainaus yleisöltä — Penninginrättningarnas inlåning från allmänheten — Deposits by the public

Vuoden ja kuukauden lopussa Vid utgången av At the end of	Liikepankit (ml. OKO) Affärsbanker (inkl. ACA) Commercial banks (incl. OKO)			Siltä — Därav — Of which			Säästöpankit Sparbanker Savings banks			Osuuskauppojen säästö- kassat — Handelslagens sparkassar — ¹⁾		
	Talletukset Depositioner Deposits	Shekkitilit Check- räkningar Cheque accounts	Yhteensä Summa Total	Tallet. Depositioner Deposits	Shekkit. Check- räkn. Cheques accounts	Yhteensä Summa Total	Tallet. Depositioner Deposits	Shekkit. Check- räkningar Cheques accounts	Yhteensä Summa Total	Talletukset Depositioner Deposits	SOK:n jäsenosuu- kaupat SOK:s medlems- handelslag ¹⁾	KK:n jäsenosuu- liikkeet KK:s medlems- andelslag Co-operative Union
											D 22	D 23
	1 000 000 mk											
1968	4 597.8	856.2	5 453.9	17.1	23.5	40.6	3 966.4	133.3	4 099.7	237.8	227.2	
1969	5 236.3	1 057.4	6 293.7	16.9	14.5	31.4	4 333.1	171.4	4 504.4	275.5	246.0	
1970	6 098.7	1 142.7	7 241.4	15.6	26.1	41.7	4 846.9	182.2	5 029.1	311.6	262.6	
1971	6 961.4	1 343.2	8 304.6	25.2	23.7	48.9	5 446.4	207.6	5 654.0	357.0	285.3	
1972	8 095.8	1 851.2	9 947.0	31.0	33.8	64.8	6 231.8	296.7	6 528.5	412.0	308.0	
1973	8 989.2	2 144.1	11 133.3	33.1	36.0	69.1	7 108.5	451.8	7 560.3	466.5	338.4	
1973 VII	8 326.0	1 754.2	10 080.2	34.3	35.3	69.6	6 506.9	271.7	6 778.6	442.6	319.6	
VIII	8 401.2	1 677.3	10 078.5	35.3	34.6	69.9	6 610.8	284.4	6 895.2	454.9	320.7	
IX	8 442.8	1 630.7	10 073.5	35.0	47.4	82.4	6 689.7	293.2	6 982.9	454.9	329.1	
X	8 524.6	1 690.5	10 215.1	33.1	42.7	75.8	6 756.3	301.2	7 057.5	453.8	329.4	
XI	8 508.2	1 681.9	10 190.1	32.6	36.2	68.8	6 833.8	304.7	7 138.5	455.5	329.7	
XII	8 989.2	2 144.1	11 133.3	33.1	36.0	69.1	7 108.5	451.8	7 560.3	466.4	338.5	
1974 I	9 113.6	1 896.2	11 009.8				7 227.8	326.6	7 554.4	471.3	343.0	
II	9 162.3	1 851.4	11 013.7				7 272.2	333.8	7 606.0	477.2	348.5	
III	9 078.6	1 806.1	10 884.7				7 271.1	329.9	7 601.0	481.5	350.2	
IV	9 081.0	1 893.1	10 974.1				7 272.6	332.3	7 604.9	482.3	351.0	
V	9 158.2	2 007.4	11 165.6				7 378.6	356.7	7 735.3	483.8	355.5	
VI	9 205.1	1 992.3	11 197.4				7 484.0	372.2	7 856.2	489.2	358.0	
VII	9 244.4	2 155.1	11 399.5				7 565.9	364.7	7 930.6	495.2	359.2	
VIII	9 366.3	2 157.9	11 524.3				7 705.0	389.1	8 094.1	500.2	359.6	

Vuoden ja kuukauden lopussa Vid utgången av At the end of	Osuuspankit Andelsbanker Co-operative banks			Postipankki Postbanken			Kaikkiaan Inalles All banking establishments		
	Talletukset Depositioner Deposits	Shekkitilit Check- räkningar Cheque accounts	Yhteensä Summa Total	Talletukset Depositioner Deposits	Siirtotilit Giro- räkningar Giro- accounts	Yhteensä Summa Total	Talletukset Depositioner Deposits	Shekkitilit Check- räkningar Cheque accounts	Yhteensä Summa Total
	1 000 000 mk								
1968	2 683.1	97.7	2 781.4	1 027.2	428.4	1 455.5	²⁾ 12 739.8	³⁾ 1 516.0	³⁾ 14 255.8
1969	3 021.6	144.8	3 166.4	1 116.0	520.8	1 636.8	²⁾ 14 228.7	³⁾ 1 894.7	³⁾ 16 123.3
1970	3 458.4	182.8	3 641.2	1 287.6	603.3	1 890.9	16 265.8	2 211.0	18 376.8
1971	3 876.6	182.7	4 059.3	1 491.4	754.4	2 245.8	18 418.1	2 487.9	20 906.0
1972	4 499.8	223.5	4 723.3	1 805.6	979.2	2 784.8	21 353.0	3 350.6	24 703.6
1973	5 237.4	296.2	5 533.6	2 158.7	1 360.2	3 518.9	24 298.7	4 252.3	28 551.0
1973 VII	4 735.7	210.9	4 946.7	1 950.5	1 041.5	2 992.0	22 276.8	3 278.3	25 555.2
VIII	4 831.8	230.5	5 062.3	1 974.3	1 025.7	3 000.1	22 581.5	3 217.9	25 799.5
IX	4 924.3	231.6	5 155.9	1 994.5	1 098.0	3 092.5	22 835.2	3 253.5	26 088.7
X	5 013.2	242.7	5 255.9	2 017.6	932.0	2 949.6	23 094.9	3 166.4	26 261.3
XI	5 113.1	234.9	5 348.0	2 052.0	989.1	3 041.1	23 292.3	3 210.6	26 502.9
XII	5 237.4	296.2	5 533.6	2 158.7	1 360.2	3 518.9	24 298.7	4 252.3	28 551.0
1974 I	5 377.5	255.9	5 633.8	2 207.4	1 272.5	3 479.9	24 740.5	3 750.6	28 491.1
II	5 445.5	246.6	5 692.1	2 230.9	1 973.6	3 604.5	24 936.5	3 805.4	28 741.9
III	5 449.4	243.5	5 692.9	2 266.3	1 253.4	3 519.7	24 897.1	3 632.9	28 530.0
IV	5 510.5	256.7	5 767.2	2 268.9	1 229.2	3 498.1	24 966.3	3 711.3	28 677.6
V	5 598.5	277.0	5 875.5	2 286.7	1 179.0	3 465.7	25 261.3	3 820.1	29 081.4
VI	5 631.6	263.4	5 895.0	2 334.9	1 231.6	3 566.5	25 502.8	3 859.5	29 362.3
VII	5 725.8	298.1	6 023.9	2 365.5	1 267.3	3 632.8	25 756.0	4 085.2	29 841.2
VIII	5 838.6	308.2	6 146.8	2 395.5	1 201.4	3 596.9	26 165.2	4 056.6	30 221.8

Ks. huomautusosasto vuoden ensimmäisessä numerossa — Se notavdelningen i häfte 1 — See note section in the January issue.

¹⁾ Consumers' co-operative savings funds — ²⁾ Finnish Co-operative Wholesale Society — ³⁾ Ml. kiinnitysluottopankit — Inkl. hypoteeksbanker — Inc mortgage banks.

11. Rahalaitosten antolainaus yleisölle — Penninginrättningarnas utlåning till allmänheten — Advances to the public

Vuoden ja kuukauden lopussa Vid utgången av At the end of	Suomen Pankki Finlands Bank Bank of Finland			Liikepankit (ml. OKO) Affärsbanker (inkl. ACA) Commercial banks (incl. OKO)				Kiinnitys- luotto- pankit Hypoteek- banker — *)	Säästöpankit Sparbanker Savings banks			
	Diskont. kotim. vekselit Diskont. inhemäka växlar Inländ bills discounted	Lainat Lån Loans	Yhteensä Summa Total	Vekselit Växlar Bills	Shekkit- tillit Check- räkningar Cheque accounts	Muu lai- nananto Annan kredit- givning Other advances	Yhteensä Summa Total	Lainat Lån Loans	Vekselit Växlar Bills	Shekkit- tillit Check- räkningar Cheque accounts	Muu lai- nananto Annan kredit- givning Other advances	Yhteensä Summa Total
	1 000 000 mk											
	D 42	D 43	D 44	D 45	D 46	D 47	D 48	D 49	D 50	D 51	D 52	D 53
1968	211.3	103.0	314.3	1 660.8	371.3	3 833.4	5 865.5	1 053.0	224.5	57.8	3 166.1	3 448.4
1969	198.9	118.6	317.7	1 700.9	462.7	4 728.6	6 892.2	1 290.4	259.9	57.7	3 485.1	3 802.8
1970	136.6	146.3	282.8	1 812.4	519.9	5 631.3	7 963.6	1 454.0	335.9	66.6	3 939.7	4 342.1
1971	121.0	219.0	340.0	2 107.1	545.0	6 581.6	9 233.7	1 799.1	364.9	80.0	4 350.7	4 795.6
1972	43.5	272.2	315.7	1 902.0	558.5	8 206.8	10 667.3	2 374.4	441.0	83.5	4 978.5	5 503.0
1973	58.2	303.9	362.1	2 442.0	671.2	10 251.3	13 364.5	2 696.4	541.1	101.1	5 854.7	6 496.9
1973 VII	50.7	290.9	341.7	2 142.6	681.7	9 413.7	12 238.0	2 547.8	468.1	99.3	5 438.3	6 005.7
VIII	51.8	290.1	341.9	2 214.6	701.6	9 503.1	12 419.3	2 565.5	479.0	98.5	5 519.0	6 096.5
IX	54.0	291.1	345.1	2 295.8	751.5	9 655.5	12 702.8	2 573.6	491.3	103.4	5 607.9	6 202.6
X	57.3	294.8	352.1	2 363.0	722.5	9 882.6	12 968.1	2 592.9	500.2	104.2	5 712.8	6 320.3
XI	60.1	295.1	355.2	2 400.9	718.5	10 043.4	13 162.8	2 629.6	511.8	107.6	5 794.8	6 414.2
XII	58.2	303.9	362.1	2 442.0	671.2	10 251.3	13 364.5	2 696.4	541.0	101.1	5 854.7	6 496.9
1974 I	63.9	294.7	358.6	2 340.0	681.0	10 365.6	13 386.6	2 741.2	549.0	111.5	5 949.3	6 609.8
II	64.3	294.8	359.1	2 316.3	679.0	10 451.5	13 446.8	2 770.1	556.9	115.6	6 025.4	6 697.9
III	71.6	287.2	358.8	2 338.4	722.8	10 534.0	13 595.2	2 827.4	563.9	117.8	6 089.9	6 771.6
IV	78.6	282.7	361.3	2 470.2	724.0	10 635.7	13 829.9	2 847.7	573.4	120.2	6 150.6	6 844.2
V	80.9	280.5	361.4	2 536.9	757.1	10 816.7	14 110.7	2 920.3	581.9	114.3	6 239.0	6 935.2
VI	81.2	283.1	364.3	2 589.3	755.2	10 948.3	14 292.8	2 980.7	605.1	124.4	6 285.4	7 014.9
VII	83.6	293.5	377.1	2 537.8	736.9	11 074.8	14 349.5	3 021.2	624.7	119.5	6 347.2	7 091.4
VIII	97.3	289.4	386.7	2 590.8	733.9	11 175.8	14 500.3	3 038.9	646.4	114.2	6 430.0	7 190.6

Vuoden ja kuukauden lopussa Vid utgången av At the end of	Osuuspankit Andelsbanker Co-operative banks				Postipankki *) Postbanken *)				Kalkkiaian Inalles All banking establishments			
	Vekselit Växlar Bills	Shekkit- tillit Check- räkning. Cheque accounts	Muu lai- nananto Annan kredit- givning Other advances	Yhteensä Summa Total	Vekselit Växlar Bills	Siirto- tillit Giro- konton Giro accounts	Muu lai- nananto Annan kredit- givning Other advances	Yhteensä Summa Total	Vekselit Växlar Bills	Shekkit- tillit Check- räkning. Cheque accounts	Muu lai- nananto Annan kredit- givning Other advances	Yhteensä Summa Total
	1 000 000 mk											
	D 54	D 55	D 56	D 57	D 58	D 59	D 60	D 61	D 62	D 63	D 64	D 65
1968	256.3	59.1	2 285.1	2 600.5	—	11.3	912.8	927.9	2 352.9	503.3	11 353.4	14 209.6
1969	321.8	61.1	2 539.2	2 922.1	—	15.1	1 028.5	1 039.8	2 481.5	592.9	13 190.6	16 265.0
1970	399.2	64.8	2 939.8	3 403.8	1.8	31.5	1 308.6	1 341.9	2 685.9	682.8	15 419.4	18 788.1
1971	415.9	88.1	3 330.0	3 834.0	17.1	56.1	1 673.4	1 746.6	3 026.0	769.2	17 953.8	21 749.0
1972	488.3	102.5	3 891.8	4 482.6	33.9	55.0	2 155.9	2 244.8	2 908.7	799.5	21 879.6	25 587.8
1973	589.6	115.3	4 597.4	5 302.3	98.7	85.5	3 214.4	3 398.6	3 729.6	973.1	26 918.1	31 620.8
1973 VII	495.1	106.5	4 232.3	4 833.9	57.1	72.3	2 725.2	2 854.7	3 213.6	959.3	24 648.2	28 821.8
VIII	501.4	105.5	4 301.3	4 908.2	56.9	70.9	2 787.3	2 915.1	3 303.7	976.5	24 966.3	29 246.5
IX	516.8	113.6	4 379.1	5 009.5	62.0	92.1	2 869.7	3 023.8	3 419.9	1 060.6	25 376.9	29 857.4
X	536.6	112.0	4 467.9	5 116.5	66.0	89.7	3 017.5	3 173.2	3 523.1	1 028.4	25 971.5	30 523.0
XI	553.3	112.7	4 543.2	5 209.2	68.9	84.5	3 131.5	3 284.9	3 595.0	1 023.3	26 437.6	31 055.9
XII	589.6	115.3	4 597.4	5 302.3	98.7	85.5	3 214.4	3 398.6	3 729.6	973.1	26 918.1	31 620.8
1974 I	596.6	118.0	4 646.8	5 361.4	99.3	102.7	3 368.9	3 570.9	3 648.8	1 013.2	27 366.5	32 028.5
II	614.2	123.0	4 707.0	5 444.2	110.2	99.1	3 455.4	3 664.7	3 661.9	1 016.7	27 704.2	32 382.8
III	617.7	126.9	4 770.0	5 514.6	112.7	102.8	3 525.4	3 740.9	3 704.3	1 070.3	28 033.9	32 808.5
IV	621.1	124.7	4 828.6	5 574.4	132.4	103.2	3 654.9	3 890.5	3 797.1	1 072.1	28 400.2	33 348.0
V	643.5	123.5	4 903.5	5 670.5	142.9	121.1	3 752.1	4 016.1	3 986.1	1 116.0	28 912.1	34 014.2
VI	674.6	126.1	4 949.0	5 749.7	188.5	113.1	3 862.7	4 164.3	4 138.7	1 118.8	29 309.2	34 566.7
VII	700.7	119.9	5 019.1	5 839.7	221.9	126.3	3 986.3	4 334.5	4 168.7	1 102.6	29 742.1	35 013.4
VIII	718.8	123.6	5 111.0	5 953.4	211.6	107.9	4 039.6	4 359.1	4 264.9	1 079.4	30 084.7	35 429.0

Ks. huomautusosasto vuoden ensimmäisessä numeroossa — Se notavdelningen i häfte 1 — See notes section in the January issue.

*) Mortgage banks — *) Sarja uusittu polstamalla yksityiset obligaatit ja lisäämällä lyhytaikaiset sijoitukset — Serien förnyats med exkludering privata obligationer och inkludering kortfristiga investeringar.

12. Suomen Pankin avista myyntikurssit — Finlands Banks avista försäljningskurser — Avista rates of exchange of the Bank of Finland

Päivämäärä Datum Date	New York (1 \$)	Montreal (1 C\$)	Lontoo London (1 £)	Tukholma Stockholm (100 Skr)	Oslo (100 Nkr)	Köpenhamina Köpenhamn Copenhagen (100DKkr)	Frankfurt a/M. (100 DM)	Amsterdam (100 Fl)	Bryssel Brussels (100 Bfr)	Zürich (100 Sfr)	Parisi Paris (100 FF)	Rooma Roma (100 Lit)	Wien Vienna (100 Sch)	Lissabon Lisbon (100 Esc.)	Moskova Moskva Moscow (Clearing, 1 Rbl)
	D 66	D 67	D 68	D 69	D 70	D 71	D 72	D 73	D 74	D 75	D 76	D 77	D 78	D 79	D 80
1968 31/12	4.187	3.902	9.985	80.95	58.63	55.86	104.70	116.07	8.360	97.40	84.60	0.6710	16.22	14.65	4.6799
1969 31/12	4.197	3.909	10.075	81.25	58.82	56.07	113.78	116.70	8.455	97.20	75.45	0.6690	16.27	14.81	4.6799
1970 31/12	4.176	4.135	9.995	80.90	58.55	55.78	114.60	116.12	8.405	96.90	75.65	0.6700	16.18	14.64	4.6799
1971 31/12	4.152	4.148	10.605	85.40	61.95	58.80	127.15	127.85	9.270	106.00	79.70	0.6995	17.55	15.35	4.960
1972 31/12	4.178	4.200	9.815	88.15	62.95	61.05	130.57	129.35	9.470	110.82	81.75	0.7172	18.06	15.60	4.960
1973 31/12	3.854	3.870	8.940	84.20	67.35	61.50	142.70	136.70	9.350	118.80	81.95	0.6370	19.52	15.10	5.120
1974 31/12	3.560	3.600	8.380	87.65	68.60	63.50	148.50	142.80	9.900	141.00	80.30	0.5550	20.95	14.60	4.877
1973 31/8	3.706	3.688	9.105	88.00	66.35	64.05	151.10	138.30	9.875	122.60	86.00	0.6560	20.50	15.90	5.211
28/9	3.718	3.701	8.980	88.60	67.30	65.20	154.20	147.05	10.150	123.05	88.10	0.6600	20.80	16.00	5.153
31/10	3.686	3.697	8.990	88.30	66.60	64.75	150.90	145.00	10.000	119.20	87.30	0.6470	20.38	15.85	5.203
30/11	3.792	3.795	8.900	86.05	67.75	61.90	145.15	138.00	9.600	118.50	84.55	0.6290	19.65	15.35	5.033
31/12	3.854	3.870	8.940	84.20	67.35	61.50	142.70	136.70	9.350	118.80	81.95	0.6370	19.52	15.10	5.120
1974 31/1	3.975	4.020	9.000	83.20	66.70	60.15	142.80	136.20	9.370	120.90	77.80	0.6020	19.35	14.95	5.183
28/2	3.880	4.010	8.960	83.90	68.40	61.90	145.50	139.25	9.610	124.30	80.85	0.6010	19.85	15.33	4.937
29/3	3.740	3.850	9.010	85.10	68.40	62.00	149.00	140.00	9.670	124.70	78.90	0.6050	20.05	15.30	4.980
30/4	3.670	3.825	8.940	86.20	69.10	62.50	150.50	142.00	9.850	126.10	75.60	0.5810	20.30	15.50	4.934
31/5	3.715	3.865	8.910	86.05	68.70	63.10	147.70	140.55	9.810	125.00	76.10	0.5780	20.60	15.10	4.980
28/6	3.630	3.745	8.700	83.25	67.00	60.70	143.00	137.75	9.660	121.40	75.20	0.5640	20.02	14.75	4.980
31/7	3.710	3.790	8.820	85.00	68.70	62.40	143.60	140.70	9.720	124.80	79.00	0.5800	20.20	14.80	4.900
30/8	3.805	3.860	8.816	85.10	68.50	62.20	142.95	140.25	9.680	126.75	79.10	0.5770	20.20	14.82	5.024
30/9	3.832	3.890	8.940	86.20	69.40	62.70	144.90	142.00	9.790	130.00	80.90	0.5800	20.42	14.90	5.060
31/10	3.790	3.855	8.855	87.00	69.00	63.90	147.40	144.00	9.950	132.50	80.80	0.5700	20.65	15.00	5.020
29/11	3.693	3.745	8.590	86.50	69.00	63.80	149.50	144.00	9.920	136.50	80.00	0.5600	20.83	15.00	4.957
31/12	3.560	3.600	8.380	87.65	68.60	63.50	148.50	142.80	9.900	141.00	80.30	0.5550	20.95	14.60	4.877

13. Kotimainen clearingliike
Inhemsk clearingörrelse
Domestic clearing accounts

Vuosi ja kuukausi År och månad Year and month	Postivekselit, shekit ja siirtomääräykset Postremiasväxlar, checker och kontokreditningar Bankers' drafts, cheques and transfer orders	
	Luku Antal 1 000 No.	Määrä Belopp Total sum Milj. mk
	D 81	D 82
1968	14 426	42 061
1969	17 778	47 676
1970	21 117	58 235
1971	24 040	66 090
1972	26 490	78 457
1973	28 789	98 401
1973 VIII ..	2 503	8 045
IX ..	2 333	8 222
X ..	2 784	9 936
XI ..	2 614	9 209
XII ..	2 420	9 489
1974 I ..	2 597	9 709
II ..	2 374	9 122
III ..	2 530	10 047
IV ..	2 607	10 241
V ..	2 809	10 952
VI ..	2 529	10 196
VII ..	2 866	11 604
VIII ..	2 619	10 358
IX ..	2 642	10 686
X ..	2 979	12 373
XI ..	3 080	11 700
XII ..	2 868	13 201

14. Postisiirtoliike
Postgiroörrelsen
Post-office giro accounts

Sirtotilit Girokonton Giro accounts	Tilltäpahtumat (panot ja otot) Transaktioner (in- och utbetalningar) Transactions (deposits and withdrawals)		
	Luku Antal No.	Määrä Belopp Total sum Milj. mk	
	D 83	D 84	
117 661	776	83 416	165 161
118 712	939	88 051	172 316
120 532	1 008	93 140	192 993
121 713	1 291	98 809	218 652
124 619	1 651	109 231	256 280
123 177	2 012	120 209	330 208
123 472	1 708	8 754	26 482
123 898	1 688	8 679	25 343
124 229	1 613	11 092	29 562
124 468	1 708	10 870	29 471
124 619	2 012	12 562	39 019
124 742	1 782	10 788	30 270
124 763	2 015	11 499	30 475
124 780	1 801	11 711	31 669
124 942	1 857	10 374	31 627
125 239	1 830	10 994	33 893
125 502	1 878	9 947	32 348
125 662	1 949	10 013	38 976
125 894	1 766	9 119	34 485
126 182	1 913	9 915	34 300
126 583	1 698	11 160	38 151
126 945	1 922	10 846	36 342
127 139	2 370	13 573	49 862

15. Protestoidut vekselit ja
tratat — Protesterade väx-
lar och trattor
Protested bills of exchange
and drafts

Vekselit Växlar Bills of exchange	Tratat Trattor Drafts	Yhteensä Summa Total
D 87	D 88	D 89
9 167	7 934	17 102
8 660	7 079	15 739
10 659	7 974	18 633
12 976	11 777	24 754
10 532	8 780	19 313
*10 094	* 8 398	*18 491
1 915.3	679.6	2 594.9
614.0	835.4	1 449.5
976.4	964.3	1 940.7
779.2	887.6	1 666.8
* 907.6	* 860.4	* 1 768.0
* 735.2	* 898.1	* 1 633.3
* 870.5	* 957.6	* 1 828.1
* 701.9	* 831.4	* 1 533.4
* 866.3	* 1 091.1	* 1 957.4
* 958.4	* 1 044.7	* 2 003.1
* 660.3	* 1 895.6	* 2 554.1
* 1 148.5	* 740.7	* 1 887.2
* 721.9	* 802.8	* 1 614.8
* 1 936.8	* 1 398.5	* 3 335.4
* 1 474.9	* 935.0	* 2 410.0
* 763.0	* 887.0	* 1 651.0
* 921.2	* 304.8	* 626.0

Ks. huomautusosasto vuoden ensimmäisessä numerossa — Se notavdelningen i häfte 1 — See note section in the January issue.

¹⁾ Kaupallinen kurssi — Kommerciell kurs — Commercial rate — ²⁾ Ei-kaupallinen kurssi — Okommerciell kurs — Financial rate 1973: VII 87.00, VIII 84.90, IX 86.35, X 85.00, XI 81.00, XII 79.10 — ³⁾ Ei-kaupallinen kurssi — Okommerciell kurs — Financial rate 1973: VII 10.00, VIII 9.775, X 9.995, XI 9.540, XII 9.380; 1974: I 9.300; II 9.560, III 9.480, IV 9.590, V 9.450, VI 9.210, VII 9.550, VIII 9.480, IX 9.740, X 9.960, XI 9.820, XII 9.890 — ⁴⁾ Ei-kaupallinen kurssi — Okommerciell kurs — Financial rate 1973: VII 0.5850, VIII 0.6330, IX 0.6320.

16. Helsingin Arvopaperipörssi — Helsingfors Fondbörs — Helsinki Stock Exchange

Vuosi ja kuukausi År och månad Year and month	Myynti — Försäljning — Sales					Untakseen osakeindeksi — Unitas aktieindex — Unitas share index 1970 = 100			
	Osakkeet Aktier Shares	Merkintä-oikeudet Teckningsrätter Subscription rights	Debituurit Debiturerna Debentures	Obligaatiot Obligationer Bonds	Yhteensä Summa Total	Pankit Banker Banks	Teollisuus In- dustri Industry	Kauppa- ym. Handel o.s. Trade etc.	Yleis- indeksi Gene- ral- index General index
	D 90	D 91	D 92	D 93	D 94	D 95	D 96	D 97	D 98
1970	53 159	9 243	1 925	12 943	77 271	100	100	100	100
1971	66 109	5 641	2 396	18 345	92 493	112	113	113	113
1972	109 465	36 539	4 389	16 500	166 893	181	150	157	157
1973	204 003	61 373	6 168	19 496	291 040	370	234	221	259
1974	147 046	42 668	3 181	16 072	208 967	350	266	184	247
1973 VIII	14 180	969	431	1 422	17 002	408	229	225	264
IX	18 834	731	435	1 709	21 710	432	247	240	282
X	22 981	3 535	524	2 377	29 417	446	267	241	299
XI	17 296	1 969	488	1 344	21 098	424	258	230	288
XII	14 440	4 147	362	718	19 719	386	246	211	270
1974 I	19 027	4 509	559	1 771	25 865	408	246	208	274
II	16 114	2 630	298	1 834	20 878	405	237	205	267
III	15 536	2 530	332	1 351	19 749	389	237	196	263
IV	11 289	3 177	371	1 640	16 477	373	238	193	260
V	14 053	8 219	388	1 547	24 207	355	230	185	250
VI	9 178	2 637	129	1 056	13 000	339	229	182	246
VII	8 590	90	93	819	9 592	350	233	183	251
VIII	8 990	1 430	106	1 095	11 536	356	229	182	249
IX	10 576	3 574	155	1 213	15 519	331	224	173	240
X	12 861	3 156	166	1 397	17 580	311	214	171	229
XI	10 684	3 638	329	1 020	15 674	306	206	166	221
XII	10 208	7 096	252	1 328	18 884	281	195	167	209

17. Henkivakuutusyhtiöiden hankinta — Livförsäkringsbolagens nyanskaffning — Life insurance policies

Luku Antal Number	Uusia vakuutuksia — Nya försäkringar — Policies granted		Koko vakuutus- kannan maksu- tulo — Hela försäkrings- beständets premielin- komster — *)	
	Vakuutus- summa Försäkrings- beständ Sums assured	Maksutulo ¹⁾ Premie- inkomster ¹⁾ Premium income ¹⁾		
				1 000 000 mk
	D 99	D 100		D 101
97 208	1 315.0	—	—	
95 420	1 389.0	—	—	
82 026	1 390.2	16 527	..	
77 583	1 520.6	22 285	..	
63 107	1 399.6	24 982	..	
1973 VIII	3 689	73.1	1 044	14 932
IX	4 817	95.2	1 396	16 864
X	5 845	120.7	1 858	20 050
XI	5 660	120.9	2 029	16 267
XII	4 782	105.4	1 918	..
1974 I	5 813	116.8	2 226	14 994
II	5 592	118.9	2 069	18 486
III	5 903	122.7	2 046	21 256
IV	4 790	103.6	1 761	19 782
V	5 635	121.1	2 140	18 937
VI	4 259	97.9	1 777	15 163
VII	2 633	68.5	1 354	16 069
VIII	4 166	100.1	1 659	16 491
IX	5 488	125.7	1 984	20 285
X	6 960	151.2	2 445	21 434
XI	6 329	141.7	2 775	19 374
XII	5 538	131.2	2 761	..

18. Valtionrautatiet — Statsjärnvägarna — State railways

Vuosi ja kuukausi År och månad Year and month	Kaupallinen liikenne — Kommersiell trafik — Commercial traffic					Tuotot kaikkiaan Summa Intäkter Total income	Kulut Kostnader Costs	Ylijäämä (+) tai alijäämä (—) Överskott (+) eller under- skott (—) Net surplus (+) or deficit (—)					
	Matkojen luku Resorernas antal Number of journeys	Henkilö- kilometrejä Person- kilometer Passenger kilometres	Kuljetettu tavaramäärä Befordrat gods Freight carried		Henkilöliiken- netotot Intäkter av persontrafiken Income from passenger traffic				Tavaraliiken- netotot Intäkter av godstrafiken Income from freight traffic				
			1 000 t	1 000 000 t-km									
	E 1	E 2	E 3	E 4	E 5				E 6	E 7	E 8	E 9	
1967	29 820	2 152.7	21 658	5 596	87.90	296.48	417.76	524.72	— 106.96				
1968	27 589	2 200.7	21 449	5 627	93.83	308.82	443.50	563.83	— 120.33				
1969	25 628	2 153.8	22 422	6 026	97.34	340.81	484.53	600.40	— 115.87				
1970	23 357	2 156.2	23 620	6 270	100.65	361.68	504.58	623.49	— 118.91				
1971	24 870	2 348.5	22 399	5 752	107.97	383.86	529.52	670.32	— 140.80				
1972	27 785	2 593.9	24 103	6 506	135.70	436.94	619.15	742.68	— 123.54				
1973	29 635	2 776.0	26 515	7 011	159.86	507.80	720.69	847.70	— 127.01				
1973 V	4 538	460.6	2 173	559	12.43	44.66	60.08	68.95	— 8.87				
VI			1 803	473	16.14	35.87	54.28	70.89	— 16.61				
VII			2 256	553	18.74	37.80	60.11	68.83	— 8.73				
VIII			4 621	549.9	2 410	602	19.10	49.43	73.27	+ 0.49			
IX			5 104	434.9	2 256	576	12.14	42.62	59.76	74.37	— 14.62		
X					2 557	666	12.81	52.84	73.38	76.35	— 2.97		
XI					2 410	639	12.11	47.52	62.42	77.84	— 15.41		
XII					5 136	457.8	2 023	551	11.64	41.50	58.87	— 24.02	
1974 I					5 567	447.0	2 293	632	12.67	44.57	61.20	67.68	— 6.48
II							2 135	613	13.77	45.76	63.14	81.00	— 17.86
III			2 489	706			14.27	54.31	73.57	76.45	— 2.88		
IV			5 696	522.0			2 304	660	16.20	51.08	72.75	— 7.42	
V	5 244	517.5	2 432	686			15.03	57.94	78.73	89.33	— 10.59		
VI			2 064	546			19.23	49.68	72.30	83.47	— 11.16		
VII			2 228	567			21.11	46.23	72.47	96.34	— 34.46		
VIII			5 269	594.4			2 304	613	19.94	50.81	75.57	— 14.10	
IX			5 573	462.3			2 270	613	15.95	52.45	71.56	88.75	— 17.19
X	2 406	652					14.50	51.93	71.60	90.08	— 18.48		
XI	2 293	629					14.19	56.86	78.12	96.27	— 18.15		

Ks. huomautusosasto vuoden ensimmäisessä numerossa — Se notavdelningen i häfte 1 — See note section in the January issue.

¹⁾ Uusien vakuutusten yhteensä maksut — *) Pl. paikallisi liikenne.

¹⁾ Nya försäkringarnas sammanlagda årspremier — *) Exkl. lokaltrafik.

¹⁾ Total annual premiums of new policies — *) Premium income of the whole sums assured — *) Excl. local traffic.

19. Ulkomainen matkustajaliikenne — Resandetraffiken mellan Finland och utlandet — Foreign passenger traffic

Vuosi ja kuukausi År och månad Year and month	a. Koko matkustajaliikenne — Hela resandetraffiken — Total passenger traffic							
	Saapuneet — Anlända — Arrivals				Lähteneet — Avresta — Departures			
	Yhteensä Summa Total	Maltse Till lands By land	Meritse Sjöledes By sea	Lentoteltse Per flyg By air	Yhteensä Summa Total	Maltse Till lands By land	Meritse Sjöledes By sea	Lentoteltse Per flyg By air
	E 10	E 11	E 12	E 13	E 14	E 15	E 16	E 17
1969	2 580 797	962 482	1 262 413	355 902	2 590 663	959 486	1 270 194	360 983
1970	2 983 513	1 065 400	1 493 559	424 554	2 949 106	1 021 393	1 499 185	428 528
1971	3 691 696	1 295 887	1 921 222	474 587	3 658 415	1 286 594	1 890 892	480 929
1972	4 627 492	1 568 201	2 525 786	533 505	4 557 632	1 525 654	2 489 275	542 703
1973	5 266 938	1 715 726	2 878 659	672 553	5 225 056	1 691 386	2 852 081	681 589
1973 VIII	704 019	247 634	388 160	68 225	784 921	254 909	454 608	75 404
IX	389 234	108 794	216 747	63 693	394 510	110 684	215 475	68 351
X	316 529	85 305	175 392	55 832	316 202	87 231	173 112	55 859
XI	279 603	75 488	157 731	46 384	278 251	75 441	156 725	46 085
XII	320 263	91 007	184 410	44 846	304 035	93 099	168 941	41 995
1974 I	179 233	55 103	82 297	41 833	196 019	53 190	96 543	46 286
II	180 202	49 119	89 345	41 738	188 720	50 706	92 898	45 116
III	295 745	86 570	148 415	60 760	294 133	84 920	147 672	61 541
IV	338 930	101 471	175 356	62 103	338 143	100 350	176 941	60 852
V	369 413	84 639	222 444	62 330	371 617	85 642	226 830	59 145
VI	579 923	160 125	344 518	75 280	524 759	154 893	299 756	70 110
VII	1 032 014	427 117	536 058	68 839	988 140	405 012	519 182	63 946
VIII	631 014	223 616	341 012	66 386	685 074	213 247	397 750	74 077
IX	360 741	116 695	178 124	65 922	373 705	115 980	187 498	70 227

b. Suomen ja Pohjoismaiden ulkopuolisten maiden välinen matkustajaliikenne
Resandetraffiken mellan Finland och utomnordiska länder — Passenger traffic between Finland and Non-Nordic countries

Yhteensä Summa Total	Maltse Till lands By land	Meritse Sjöledes By sea	Lentoteltse Per flyg By air	Ulkomaalaiset kansalaisuuden mukaan Utlänningar efter medborgarskap Foreigners by citizenship											Suomalaisia Finska medborgare Finns
				Yhteensä Summa Total	Ruotsal Sverige Sweden	Norja Norge Norway	Tanska Danmark Denmark	Iso-Britannia Storbritannien Un. Kingdom	Neuvostoliitto Sovjetunionen USSR	Ranska Frankrike France	Länsi-Saksa Västtyskland West Germany	Yhdysvallat Förenka staterna USA	Muut maat Övriga länder Others		
														E 18	
Saapuneet — Anlända — Arrivals															
1969	370 353	77 210	95 369	197 774	146 083	7 672	550	1 365	18 265	15 404	5 830	35 574	22 646	38 777	224 270
1970	409 385	96 534	96 059	216 792	158 582	10 447	912	1 354	17 511	16 751	5 392	40 940	24 102	41 173	250 803
1971	514 548	120 511	109 309	284 728	191 108	12 148	1 071	728	21 890	18 748	6 850	50 489	27 902	51 282	323 440
1972	621 402	135 539	127 066	358 797	219 812	14 186	1 235	775	21 996	19 930	7 775	57 167	40 634	56 114	401 590
1973	746 874	142 487	166 647	437 740	260 293	16 867	1 169	1 132	26 915	21 955	9 283	69 515	45 895	67 562	436 581
1974 I	36 664	5 634	3 748	27 282	10 136	663	15	22	1 265	1 296	316	2 461	1 674	2 424	26 528
II	34 364	5 547	3 561	25 256	7 764	237	30	21	973	1 391	354	1 973	435	2 350	26 600
III	58 509	12 159	5 800	40 550	13 038	487	29	43	1 353	1 616	474	3 462	1 471	4 663	45 471
IV	69 212	15 469	8 682	45 061	14 645	1 204	38	47	1 395	1 538	535	3 942	2 077	3 869	54 567
V	68 799	12 950	19 061	36 788	22 816	2 354	149	82	2 326	2 472	1 380	5 670	2 788	5 595	45 983
VI	102 997	19 911	30 935	52 151	44 605	2 246	220	180	6 550	2 850	1 105	11 680	6 935	12 839	58 392
VII	119 375	21 951	42 858	54 566	57 192	3 996	360	181	3 875	2 940	1 870	19 701	8 467	15 802	62 183
VIII	100 487	17 049	34 660	48 778	42 382	2 027	600	167	5 191	2 880	1 657	13 741	7 641	8 478	52 869
IX	74 835	11 537	17 583	45 663	26 695	1 483	211	108	2 444	2 896	895	5 701	3 644	9 313	48 140
X	67 679	11 118	14 654	41 207	17 339	705	90	152	1 997	2 429	660	3 476	2 065	5 765	50 340
XI	53 156	10 849	5 123	37 884	15 118	426	77	87	1 905	2 340	671	2 167	1 714	5 731	37 884
Lähteneet — Avresta — Departures															
1969	373 287	78 105	93 815	201 367	140 916	8 277	659	1 509	15 744	14 665	6 021	35 459	21 123	37 459	232 371
1970	422 590	97 517	98 087	226 986	155 028	11 193	972	1 299	18 028	17 010	5 398	39 452	22 561	39 115	267 562
1971	519 357	122 496	116 135	280 726	190 754	12 997	1 220	779	20 572	18 406	6 547	49 499	27 289	53 115	328 913
1972	623 095	135 922	128 571	358 602	212 362	15 370	1 365	1 034	19 899	18 918	7 872	52 432	40 481	54 991	410 733
1973	746 974	144 839	167 224	434 911	261 209	17 816	1 370	1 362	26 136	21 705	8 415	70 076	45 660	68 669	485 765
1974 I	38 788	3 647	5 151	29 990	11 460	375	51	28	1 347	1 083	464	3 572	1 534	3 006	27 328
II	38 301	6 304	3 807	28 190	8 255	316	26	23	924	1 139	348	2 089	627	2 763	30 046
III	61 126	11 848	5 096	44 182	12 365	459	59	35	1 377	1 569	482	3 057	1 461	4 419	48 761
IV	68 596	15 885	8 716	43 995	15 044	1 475	176	108	1 480	1 479	651	3 957	1 951	3 767	53 552
V	74 249	13 642	20 365	40 242	22 041	2 376	97	77	2 378	2 240	1 291	5 578	2 946	5 058	52 208
VI	104 714	20 904	29 139	54 671	47 703	2 497	291	166	6 449	2 722	1 512	7 903	5 893	11 277	66 004
VII	112 826	24 226	36 866	51 734	50 227	4 221	481	225	3 640	2 706	1 493	14 713	9 593	16 954	58 800
VIII	114 268	17 846	40 540	55 882	60 145	1 834	578	198	5 367	3 059	1 751	20 019	9 511	17 828	54 123
IX	80 628	11 167	18 464	50 997	29 238	1 523	226	156	2 682	2 839	970	7 371	3 898	9 573	51 399
X	71 401	13 345	14 360	43 696	18 935	884	98	102	1 907	2 364	856	3 705	2 339	6 680	52 466
XI	47 528	9 609	5 127	32 792	11 116	395	118	52	1 398	2 050	316	2 693	1 069	3 025	36 412

Ks. huomautusosasto vuoden ensimmäisessä numerossa — Se notavdelningen i häfte 1 — See note section in the January issue.

20. Moottoriajoneuvot — Motorfordon — Motor vehicles

Vuoden ja kuukauden lopussa Vid utgången av At the end of	Henkilöautot Personbilar Cars		Kuorma-autot Lastbilar Lorries		Linja- autot Bussar Buses	Paketti- autot Paket- bilar Delivery vans	Erlkois- autot Special- bilar Special auto- mobiles	Kaikki autot Alla bilar All automobiles		Käyttövoima Drivkraft Motive power		Moottori- pyörät Motor- cycles Motor cycles	Traktori- Traktorer Tractors		
	Yhteensä Summa Total	Ammatt. Yrkesm. Profes- sional	Yhteensä Summa Total	Ammatt. Yrkesm. Profes- sional				Yhteensä Summa Total	Ammatt. Yrkesm. Profes- sional	Yhteensä Summa Total	Ammatt. Yrkesm. Profes- sional			Benstiini Benstin Motor spirits	Diesel
a. Rekisterissä olevat ajoneuvot — Inregistrerade motorfordon — Motor vehicles registered															
1967	551 198	10 009	44 161	22 436	7 426	48 761	4 211	655 757	40 984	596 310	59 224	56 089	150 092		
1968	580 747	9 729	44 264	22 425	7 660	48 369	4 435	685 475	40 965	623 174	62 156	51 527	156 552		
1969	643 057	9 762	45 210	22 853	7 861	51 825	4 743	752 696	41 758	685 747	66 828	46 458	163 458		
1970	711 968	9 809	46 195	23 363	8 116	56 707	5 024	828 010	42 702	755 208	72 692	44 139	169 428		
1971	752 915	9 641	46 572	23 431	8 246	67 071	5 252	880 056	42 814	802 113	77 845	43 403	175 304		
1972	818 044	9 868	47 472	23 893	8 363	68 634	5 395	947 906	43 683	864 042	83 789	45 304	180 291		
1973	894 104	9 950	48 728	24 322	8 429	71 170	5 689	1 028 120	44 363	937 281	90 781	48 774	184 955		
b. Rekisteriin merkityt uudet moottoriajoneuvot — Inregistrerade nya motorfordon — Registered new vehicles															
1967	65 836	3 436	5 773	3 092	715	14 391	328	87 043	7 548	78 187	8 854	4 447	10 747		
1968	48 444	1 276	4 344	2 306	706	5 356	264	59 114	4 515	52 172	6 939	2 701	8 260		
1969	84 542	2 259	5 360	2 898	629	10 428	317	101 276	6 112	91 967	9 309	3 241	11 088		
1970	92 104	2 985	5 322	2 863	726	16 983	336	115 471	6 931	104 942	10 525	4 211	10 296		
1971	75 320	2 506	4 835	2 553	644	15 390	381	96 570	6 030	86 665	9 900	4 981	9 788		
1972	101 398	3 564	4 844	2 728	780	5 497	425	112 944	7 412	102 409	10 534	7 374	9 970		
*1973	118 649	3 557	5 230	2 676	830	6 510	425	131 644	7 463	119 877	11 761	10 563	10 533		
*1973 VII	8 194	230	424	235	39	421	21	9 099	526	8 291	808	1 216	528		
VIII	9 419	338	337	166	54	585	31	10 426	593	9 523	903	789	659		
IX	12 920	382	372	178	79	640	32	14 043	677	13 051	992	637	989		
X	9 575	235	439	204	65	682	37	10 798	542	9 823	975	264	1 136		
XI	6 629	235	391	195	55	601	44	7 720	518	6 857	863	141	939		
XII	3 060	185	525	349	129	339	32	4 085	687	3 144	941	113	555		
*1974 I	8 023	200	509	272	54	648	48	9 282	564	8 172	1 110	221	1 301		
II	5 688	294	380	181	43	500	40	6 651	535	5 717	934	283	759		
III	6 712	223	476	229	75	607	40	7 910	568	6 850	1 060	777	918		
IV	8 280	388	459	205	74	607	31	9 451	709	8 327	1 124	1 508	1 068		
V	9 162	461	487	237	73	657	49	10 428	815	9 215	1 212	1 138	1 050		
VI	8 254	344	388	193	48	490	45	9 225	614	8 293	932	764	664		
VII	9 069	330	347	181	58	481	48	10 003	613	9 131	869	725	556		
VIII	10 521	380	330	173	40	555	26	11 472	636	10 500	972	487	549		
XI	9 489	367	408	198	76	648	30	10 651	679	9 568	1 083	312	682		

21. Ulkomainen merenkulku — Sjöfarten mellan Finland och utlandet — Foreign shipping

Vuosi ja kuukausi År och månad Year and month	Saapuneet alukset — Ankomma fartyg — Vessels entered						Lähteneet alukset — Avgångna fartyg — Vessels cleared					
	Luku — Antal Number		1 000 nettotonnia nettoton tons		Tuotu tavara- määrä Im- porterad varu- mängd Tons imported 1 000 t	Siitä suomal. aluksilla Därav med finska fartyg Of which by Finnish vessels	Luku — Antal Number		1 000 nettotonnia nettoton tons		Viety tavara- määrä Ex- porterad varu- mängd Tons exported 1 000 t	Siitä suomal. aluksilla Därav med finska fartyg Of which by Finnish vessels
	Kalk- kiaan Summa Total	Niiistä suomal. Därav finska Of which Finnish	Kalk- kiaan Summa Total	Lastissa Last- förande With cargo			Kalk- kiaan Summa Total	Lastissa Last- förande With cargo	Kalk- kiaan Summa Total	Niiistä suomal. Därav finska Of which Finnish		
					E 46	E 47					E 48	E 49
1969	17 296	8 206	18 673	16 181	18 419	9 786	17 324	8 215	18 805	13 283	12 033	5 263
1970	18 052	8 861	20 809	18 424	20 180	10 625	18 038	8 816	20 986	14 615	12 360	5 201
1971	18 970	9 609	23 014	20 319	20 506	10 198	19 116	9 683	23 316	16 263	11 248	4 712
1972	20 940	11 148	28 948	25 920	21 647	11 198	20 921	11 250	28 872	21 452	11 883	5 140
1973	21 286	11 785	33 667	30 765	24 400	12 836	21 368	11 820	33 945	25 532	12 792	6 121
1973 VI	1 700	1 149	2 770	2 660	1 541	904	1 640	1 114	2 715	2 151	447	256
VII	2 489	1 350	3 610	3 346	2 365	1 101	2 436	1 328	3 500	2 779	1 270	540
VIII	2 489	1 342	3 873	3 571	2 484	1 325	2 581	1 392	4 053	3 131	1 339	605
IX	2 084	1 107	3 184	2 882	2 412	1 197	2 086	1 114	3 200	2 405	1 174	533
X	1 982	1 004	3 146	2 860	2 731	1 484	1 971	985	3 092	2 196	1 246	600
XI	1 796	943	3 196	2 915	2 744	1 353	1 860	969	3 269	2 245	1 180	548
XII	1 515	851	2 851	2 650	2 295	1 081	1 533	855	2 913	2 023	951	475
*1974 I	1 298	695	2 321	2 133	2 003	1 122	1 322	710	2 397	1 737	983	510
II	1 033	579	1 735	1 523	1 306	726	1 059	589	1 760	1 423	997	503
III	1 157	663	1 933	1 744	1 498	931	1 173	656	1 948	1 545	1 052	545
IV	1 405	821	2 412	2 156	1 976	1 219	1 417	842	2 397	1 794	994	506
V	1 719	984	2 813	2 592	2 065	900	1 722	993	2 776	2 044	1 013	499
VI	2 038	1 185	3 240	3 334	2 398	1 268	2 042	1 197	3 313	2 465	971	469
VII	2 324	1 304	3 568	3 357	2 561	999	2 310	1 296	3 596	2 670	1 002	470
VIII	2 197	1 219	3 394	3 175	2 402	1 317	2 246	1 231	3 412	2 605	1 038	491
IX	1 669	874	2 888	2 665	2 409	1 205	1 603	837	2 762	1 951	859	429
X	1 544	799	2 719	2 534	2 356	1 290	1 559	793	2 822	1 913	910	431
XI	1 394	753	2 471	2 291	2 180	1 192	1 426	774	2 515	1 759	879	454

Ka. huomautusosasto vuoden ensimmäisessä numerossa — Se notavdelningen i häfte I — See note section in the January issue.

22. Kauppalaivasto — Handelsflottan — Merchant fleet

Vuoden ja kuukauden lopussa Vid utgången av At the end of	Koko kauppalaivasto Hela handelsflottan Whole merchant fleet		Höjryalukset Ångfartyg Steamers		Moottorialukset Motorfartyg Motor ships	
	Luku Antal Number	1 000 br.r.t. gross tons	Luku Antal Number	1 000 br.r.t. gross tons	Luku Antal Number	1 000 br.r.t. gross tons
	E 58	E 59	E 60	E 61	E 62	E 63
1970	509	1 371	53	65	447	1 304
1971	490	1 417	44	51	441	1 366
1972	496	1 613	37	41	456	1 572
1973	466	1 503	28	21	432	1 482
1974	449	1 624	27	14	422	1 610
1973 IX ..	478	1 545	31	32	444	1 513
X ..	472	1 528	30	30	439	1 497
XI ..	471	1 519	28	21	440	1 497
XII ..	466	1 513	28	21	435	1 492
*1974 I ..	462	1 503	28	21	432	1 482
II ..	457	1 495	28	21	427	1 473
III ..	453	1 486	27	21	426	1 465
IV ..	457	1 501	27	21	430	1 480
V ..	455	1 500	27	21	428	1 479
VI ..	457	1 507	27	21	430	1 485
VII ..	457	1 576	27	21	430	1 555
VIII ..	456	1 563	29	21	427	1 541
IX ..	451	1 541	29	21	422	1 519
X ..	452	1 540	28	15	424	1 526
XI ..	451	1 610	27	14	424	1 596
XII ..	449	1 624	27	14	422	1 610

23. Kotimaisen lentoyhtiöiden säännöllinen lentoliikenne
Inhemiska flygbolags reguljära flygtrafik
Scheduled air traffic of Finnish companies

Vuosi ja kuukausi År och månad Year and month	Lentokm Flygkm Kilometres flown	Matkustajakm Passagerarkm Passenger-km	Matkustajien luku Antal passagerare Passengers carried	Rahtia ja postia Frakt och post Freight and mail
				1 000 ton-km
	E 64	E 65	E 66	E 67
1968 ...	14 731	438 964	895 672	7 588
1969 ...	17 098	586 822	1 035 280	13 452
1970 ...	19 938	772 725	1 279 538	23 675
1971 ...	22 223	829 269	1 394 845	26 336
1972 ...	23 725	936 080	1 535 773	27 276
1973 ...	26 908	1 072 544	1 697 508	32 523
1974 ...	29 193	1 155 997	1 873 591	32 604
VIII	2 436	111 061	158 179	3 018
IX	2 403	106 979	162 460	3 082
X	2 335	93 173	160 226	2 853
XI	2 303	82 734	151 194	3 065
XII	2 124	79 716	131 205	2 679
1974 I	2 291	81 956	135 524	2 765
II	2 060	69 882	130 064	2 678
III	2 371	91 545	156 931	3 097
IV	2 403	96 280	150 754	2 543
V	2 568	105 939	169 065	2 978
VI	2 567	115 359	171 587	2 791
VII	2 614	102 558	137 844	2 026
VIII	2 687	116 576	172 157	2 482
IX	2 514	113 658	177 889	2 512
X	2 512	102 386	178 733	2 893
XI	2 397	88 699	165 488	2 875
XII	2 221	72 326	133 664	2 966

24. Posti- ja lennätinlaitos — Post- och telegrafverket — Postal, telegraphic and telephone services

Vuosi ja kuukausi År och månad Year and month	Postitoimen liikennetulo Inkomster av post- trafiken Postal revenue	Telettoimen liikennetulo Inkomster av televerk- samtet Revenue from teleservice	Muut tulot Övriga Inkomster Other revenue	Yhteensä Summa Total revenue	Kaukopuhelut — Fjärrsamtal Trunk calls			Sähkö- sanomat, kotimaiset ja ulko- malle Telegram, inrikes och till utlandet Telegrams, inland and abroad	Telexkirjoittamiset Telexkrivningar Telex calls	
					kotimaiset — inrikes inland		ulkomaille (minuu- telissa) till utlandet (1 minuter abroad (minutes)		kotimaiset (maksu- sykäyskä à 10 p) inrikes (taxe- impulser à 10 p) inland (counting impulses à 10 p)	ulkomaille (minuu- telissa) till utlandet (1 minuter) abroad (minutes)
					käsi- välit- telien li- kenne (3 min. jaksoja) manuell trafik (3 min. perioder) 1)	automaat- tillikenne (maksu- sykäyskä à 10 p) automatisk trafik (taxe- impulser à 10 p) *)				
					1 000 mk	1 000				
1969 ...	201 734	271 661	65 407	538 802	58 383	1 178 496	10 151	1 061	22 080	4 573
1970 ...	249 173	319 178	91 379	659 731	61 791	1 440 959	12 058	1 083	23 873	5 384
1971 ...	263 721	356 552	94 603	714 877	66 879	1 658 420	14 216	1 055	24 469	5 949
1972 ...	285 350	402 305	107 757	795 412	68 421	1 885 980	16 098	1 052	29 158	6 843
1973 ...	355 896	478 604	124 272	958 773	67 616	2 423 556	17 685	944	32 460	7 501
1973 VII	23 146	34 589	8 046	65 780	5 225	166 736	1 271	76	2 778	563
VIII	26 561	37 990	8 221	72 772	5 756	206 893	1 552	78	1 298	690
IX	34 016	53 709	9 157	96 881	5 562	198 125	1 555	70	4 306	661
X	32 792	41 059	8 822	82 673	6 183	233 253	1 732	75	2 089	787
XI	34 364	40 461	10 144	84 969	5 882	232 597	1 685	78	2 844	739
XII	47 277	41 722	27 810	116 809	5 222	218 901	1 532	86	4 800	522
*1974 I	28 758	54 972	9 546	93 275	5 532	226 757	1 705	71	1 286	695
II	28 760	40 563	12 723	82 046	5 036	219 163	1 601	60	4 160	660
III	32 099	47 698	13 099	92 836	5 345	236 133	1 742	74	2 604	700
IV	35 408	40 551	11 965	87 924	4 999	257 487	1 679	78	3 883	679
V	40 941	61 824	12 908	115 673	5 393	278 891	1 806	117	3 019	735
VI	32 329	46 059	11 623	90 012	4 638	242 735	1 603	73	4 879	612
VII	27 188	46 631	12 623	86 442	4 662	221 050	1 197	73	2 693	533
VIII	29 347	47 191	12 523	89 061	4 764	273 285	1 829	76	2 125	644
IX	39 558	53 595	13 376	106 529	4 533	293 003	1 914	72	4 358	644
X	38 239	53 235	12 662	104 136	4 885	318 072	2 099	75	2 801	688

Ks. huomautusosasto vuoden ensimmäisessä numerossa — Se notavdelningen i häfte 1 — See note section in the January issue.

1) Manual traffic (3-minute periods) — *) Automatic traffic (counting impulses à 10 p).

25. Rakennuskustannusindeksi — Byggnadskostnadsindex — Building cost index

1964 = 100 Ryhmien painot ilmoitettu sulussa — Gruppvikterna angivna inom parentes — Group weights in parentheses

Vuosi ja kuukausi År och månad Year and month	Kokonaiskustannukset Total costs	1. Rakennustekniset työt Byggnadstekniska arbeten Building work		1.11 Työpalkat Arbetslöner Wages in building trade		1.12 Tarvikkeet Varor Building materials		1.2 Erikoistyöt Specialarbeten Special contracts		1.3 Rakennustyömaan yleiskulut Allmänna kostnader på byggnadsarbetsplatsen General costs of building site		2. LVI-tekniset työt VVS-tekniska arbeten Heating, piping and ventilation		3. Sähkötekniset työt Eltekniska arbeten Electric installations		4. Muut kustannukset Övriga kostnader Other costs		Kokonaiskustannukset ilman ryhmää & Total costs excl. group &		
	(1 000)	(760)		(251)		(319)		(152)		(38)		(130)		(50)		(60)		(940)		
	F 1	F 2		F 3		F 4		F 5		F 6		F 7		F 8		F 9		F 10		
1968.....	125.8	124.1		132.7		114.5		128.4		130.5		131.3		129.3		131.6		125.4		
1969.....	130.8	129.3		139.3		118.9		132.6		138.2		136.1		131.5		137.9		130.4		
1970.....	138.2	136.0		145.7		126.3		136.2		153.2		147.2		137.9		145.9		137.7		
1971.....	148.6	146.8		161.8		133.7		145.8		161.4		154.5		145.2		161.9		147.8		
1972.....	160.9	159.9		181.8		141.2		159.7		172.2		163.8		149.7		176.7		159.9		
1973.....	187.9	186.7		202.0		176.0		179.7		203.9		189.6		168.6		216.0		186.1		
1974.....	233.3	231.5		231.6		230.0		222.2		279.4		231.2		203.6		285.3		229.9		
	1973	1974	1973	1974	1973	1974	1973	1974	1973	1974	1973	1974	1973	1974	1973	1974	1973	1974		
I.....	167.6	214.0	166.6	212.1	189.6	216.8	147.4	209.2	166.1	200.7	177.6	251.6	169.7	213.9	157.4	189.5	185.0	258.9	166.6	211.1
II.....	168.7	221.6	167.5	219.7	189.6	216.8	149.1	221.7	166.5	211.6	180.7	254.6	171.5	220.8	157.8	195.0	186.1	267.9	167.5	218.5
III.....	171.1	224.9	169.5	222.9	189.6	216.8	151.9	227.0	170.1	215.8	182.0	257.8	176.9	225.7	158.9	196.0	189.5	272.8	170.0	221.9
IV.....	175.4	233.4	173.9	232.3	190.9	234.9	160.0	229.0	170.7	223.9	191.4	276.3	181.3	227.0	159.3	205.8	194.2	284.5	174.1	230.2
V.....	179.9	234.8	179.0	232.9	190.9	234.9	170.4	229.9	174.5	224.0	191.9	280.6	182.0	233.4	165.1	205.8	199.1	286.3	178.7	231.5
VI.....	182.7	234.9	181.8	232.9	190.9	234.9	176.1	229.5	175.0	224.0	196.5	283.0	185.3	233.6	165.1	206.0	203.5	287.7	181.4	231.6
VII.....	192.4	235.2	191.4	233.4	213.0	234.9	178.7	230.8	181.6	224.2	195.3	283.0	196.1	232.7	171.6	206.0	214.4	288.0	191.0	231.8
VIII.....	197.8	235.3	196.7	233.6	213.0	234.9	187.6	231.0	182.8	224.7	220.3	283.0	197.3	232.0	171.6	206.3	235.2	288.9	195.4	231.9
IX.....	201.9	238.9	200.8	237.9	213.0	238.7	194.3	236.8	189.3	226.9	220.3	286.2	200.3	231.8	175.1	206.9	241.8	293.1	199.4	235.4
X.....	203.7	241.2	202.7	239.4	214.3	238.7	197.5	238.1	189.9	228.5	221.0	297.0	200.7	239.0	177.7	207.6	244.9	297.5	201.1	237.7
XI.....	205.0	241.9	203.7	240.2	214.3	238.7	199.0	239.9	190.6	228.5	226.4	299.0	202.3	238.9	181.7	208.7	246.5	298.4	202.3	238.3
XII.....	208.9	242.9	206.8	240.3	214.3	238.7	200.4	237.4	198.7	233.7	243.5	300.3	211.6	245.0	182.0	209.7	251.3	299.7	206.1	239.3

26. Tienrakennuskustannusindeksi — Vägbyggnadskostnadsindex — Cost index of road construction

1973 = 100 Ryhmien painot ilmoitettu sulussa — Gruppvikterna angivna inom parentes — Group weights in parentheses

Vuosi ja kuukausi År och månad Year and month	Työpalkat Arbetslöner Wages	Konetyöt Maskin- arbete Machinery	Osaurakat Delent- repre- nader Subent- preneuts (31.8)	Kuljetukset Transporter Transports	Tarveaineet Material Materials	Yleiskulut Allmänna utgifter General costs	Kokonais- indeksi Totalindex Totalindex	E-indeksi ¹⁾ E-index ¹⁾
	(16.6)	(13.2)	(31.8)	(16.2)	(12.4)	(9.9)	(100.0)	(73.6)
	F 11	F 12	F 13	F 14	F 15	F 16	F 17	F 18
1973	IV.....	110	104	104	105	109	110	105
	V.....	112	109	105	104	112	111	107
	VI.....	126	110	107	105	118	115	109
	VII.....	124	111	120	105	120	115	115
	VIII.....	125	114	122	104	122	120	117
	IX.....	125	111	122	105	131	127	120
	X.....	125	113	123	112	133	128	121
	XI.....	127	114	124	118	133	131	122
	XII.....	127	115	125	118	134	131	123
	I—XII.....	119	109	113	107	119	117	112
1974	I.....	127	120	126	118	150	135	127
	II.....	128	122	129	127	160	136	133
	III.....	128	122	130	138	163	140	136
	IV.....	129	125	131	137	163	140	137
	V.....	139	134	134	139	166	146	141
	VI.....	150	138	149	141	169	146	149
	VII.....	148	139	150	141	170	137	149
	VIII.....	149	138	150	141	168	144	149
	IX.....	155	140	151	140	169	158	150
	X.....	155	145	151	140	173	158	151
	XI.....	158	145	152	140	174	165	152

¹⁾ Kokonaisindeksi ilman kohtia työpalkat ja yleiskulut — Totalindex utan punkterna arbetslöner och allmänna utgifter — Total index without items wages and general costs.

27. Elintarvikkeiden vähittäiskauppahintoja¹⁾ — Detailhandelspriser för livsmedel¹⁾ — Retail prices for provisions¹⁾

mk

Vuosi ja kuukausi År och månad Year and month	Kulutus- malto, pakattu *) Konsum- tionsmjölk, (i förpack- ning) *) Milk, packed *)	Meijerivoi Mejerismör Dairy butter	Juusto, Emmental Ost, Emmental Cheese, Emmenthal	Margarini Margarin Margarine	Munat Ägg Eggs	Ruoka- peruna Matpot- atis Potatoes	Erikois- vehnäjäuh. (pakkauk- sessa) *) Special- vetemjöl (i förpack- ning) *) Wheat flour special (in carton) *)	Ruis- jauhot, tavalliset Rågmjöl, vanligt Rye meal	Kaura- hiutaleet Havre- flingor Flaked oats	Näkkleipä Knäcke- bröd Crisp bread	Reikäleipä, pehmeä *) Hälkaka, mjukt *) Flat rye bread *)
	l	500 g	kg	250 g	kg	kg	2 kg	kg	kg	250 g	400 g
	F 19	F 20	F 21	F 22	F 23	F 24	F 25	F 26	F 27	F 28	F 29
1970	0.70	4.28	7.77	1.05	4.01	0.38	3.01	0.82	1.52	0.74	0.93
1971	0.75	3.98	7.94	1.05	4.05	0.38	3.19	0.89	1.57	0.77	1.00
1972	0.82	4.20	8.60	1.08	4.40	0.45	3.24	0.92	1.59	0.90	1.06
1973	0.90	4.65	9.62	1.16	4.80	0.70	3.36	0.97	1.70	1.02	1.12
1974	1.19	5.59	11.71	1.40	5.50	0.75	3.81	1.10	2.03	1.31	0.70
1973 VI ..	0.94	4.84	9.08	1.20	4.90	0.74	3.32	0.96	1.68	0.99	1.09
VII ..	0.94	4.84	10.18	1.22	4.95	0.60	3.32	0.96	1.68	0.99	1.09
VIII ..	0.94	4.84	10.22	1.22	4.96	1.19	3.39	0.97	1.70	1.03	1.09
IX ..	0.94	4.84	10.22	1.22	5.00	0.82	3.42	0.98	1.73	1.06	1.17
X ..	0.94	4.84	10.22	1.22	5.01	0.71	3.43	0.98	1.75	1.07	1.17
XI ..	0.94	4.84	10.22	1.22	5.03	0.65	3.44	0.99	1.78	1.08	1.17
XII ..	0.94	4.84	10.22	1.22	5.05	0.66	3.46	1.00	1.80	1.08	1.17
1974 I ..	0.94	4.84	10.22	1.22	5.04	0.68	3.47	1.00	1.81	1.09	1.18
II ..	1.05	4.83	10.13	1.24	5.02	0.70	3.55	1.00	1.81	1.09	0.64
III ..	1.05	4.83	10.14	1.25	5.06	0.72	3.57	1.01	1.82	1.13	0.65
IV ..	1.23	5.74	11.83	1.28	5.47	0.73	3.62	1.02	1.83	1.21	0.66
V ..	1.23	5.76	12.10	1.46	5.57	0.74	3.65	1.02	1.85	1.23	0.66
VI ..	1.23	5.76	12.12	1.47	5.62	0.74	3.67	1.05	1.95	1.27	0.66
VII ..	1.23	5.76	12.12	1.47	5.63	0.74	3.69	1.06	1.98	1.30	0.67
VIII ..	1.23	5.75	12.15	1.47	5.67	1.31	3.69	1.08	1.99	1.32	0.67
IX ..	1.30	6.36	12.76	1.47	5.93	0.90	4.15	1.23	2.28	1.50	0.79
X ..	1.24	5.82	12.34	1.48	5.68	0.76	4.20	1.25	2.32	1.53	0.78
XI ..	1.24	5.82	12.34	1.47	5.66	0.78	4.21	1.26	2.34	1.53	0.78
XII ..	1.24	5.83	12.34	1.48	5.67	0.80	4.21	1.26	2.34	1.54	0.78

Vuosi ja kuukausi År och månad Year and month	Vehnä- leipä, ranskan- leipä Vetebröd, franskt bröd Wheat bread	Makaroni, lyhyt *) Makaroni, kort *) Macaroni, short *)	Mullin- liha, lapa Ungnöt, bog Yearling, shoulder	Naudan- liha, jauhellha Nötkött, malet Beef, minced	Sianliha, tuore, keeskikyliki Fläsk, färskt, sidfläsk Fresh pork	Nakki- makkara Knack- korv Frank- furter	Silakka, tuore Ström- ming, färsk Fresh Baltic herring	Silli, suolattu Sill, saltad Salted herring	Pala- sokeri Bit- socker Lump sugar	Kahvi, paah- dettu *) Kaffe, rostat *) Coffee roasted *)	Appelsiini Apelsiner Oranges
	400 g	500 g	kg	kg	kg	kg	kg	kg	kg	500 g	kg
	F 30	F 31	F 32	F 33	F 34	F 35	F 36	F 37	F 38	F 39	F 40
1970	0.69	1.01	8.77	7.92	6.30	8.58	1.71	5.31	1.56	2.95	2.12
1971	0.74	1.07	9.49	8.63	6.53	9.22	1.67	5.59	1.66	3.16	2.19
1972	0.78	1.19	10.78	9.89	7.05	9.92	1.79	5.77	2.04	3.34	2.08
1973	0.85	1.36	12.83	11.94	7.64	10.90	1.99	6.50	2.25	3.88	2.31
1974	1.00	1.72	13.50	12.81	8.53	12.67	2.45	7.44	2.60	8.04	2.64
1973 VI ..	0.81	1.33	12.79	11.94	7.55	11.27	1.42	6.10	2.27	3.88	1.75
VII ..	0.81	1.36	12.81	12.04	7.60	11.28	2.00	6.76	2.27	3.89	1.81
VIII ..	0.81	1.40	12.82	12.07	7.68	11.28	2.64	6.97	2.27	3.89	2.37
IX ..	0.92	1.42	12.85	12.12	7.75	11.51	2.52	7.04	2.27	3.89	3.14
X ..	0.92	1.43	12.81	12.04	7.85	11.52	2.33	7.03	2.27	3.89	3.21
XI ..	0.92	1.45	12.82	12.04	7.91	11.53	2.32	7.05	2.27	3.89	3.22
XII ..	0.93	1.46	12.72	12.04	7.89	11.52	2.28	7.05	2.28	3.89	3.06
1974 I ..	0.93	1.47	12.79	11.96	7.86	11.51	2.35	7.10	2.28	3.88	1.94
II ..	0.93	1.65	12.68	11.94	7.86	11.38	2.26	7.20	2.24	8.08	1.76
III ..	0.93	1.67	12.74	12.04	7.92	11.40	2.22	7.24	2.24	8.11	1.75
IV ..	0.94	1.68	13.68	12.97	8.52	12.94	2.04	7.27	2.24	8.08	1.80
V ..	0.94	1.69	13.77	13.08	8.67	12.89	1.76	7.33	2.24	8.08	1.84
VI ..	0.94	1.69	13.88	13.17	8.67	12.99	1.78	7.36	2.24	8.14	1.80
VII ..	0.94	1.70	13.91	13.22	8.72	12.98	2.34	7.37	2.24	8.23	2.95
VIII ..	0.94	1.70	13.94	13.30	8.74	13.00	2.88	7.43	3.10	8.26	3.99
IX ..	1.11	1.70	14.04	13.46	9.90	13.73	2.83	7.55	3.10	8.26	3.98
X ..	1.14	1.79	13.45	12.79	8.67	13.18	3.26	7.69	3.10	7.70	3.72
XI ..	1.14	1.82	13.53	12.84	8.79	13.07	3.05	7.80	3.10	7.70	3.25
XII ..	1.14	1.85	13.67	12.90	8.93	13.07	2.68	7.91	3.10	7.67	2.84

Ks. huomautusosasto vuoden ensimmäisessä numerossa — Se notavdelningen i häfte 1 — See notes section in the January issue.

¹⁾ Tammikuuhun 1974 nimikkeet ovat olleet seuraavat — T.o.m. januari 1974 har titlarna varit följande — Up to January 1974 the items have been as follows:²⁾ Irtomaito — Mjöl i lösvikt — Milk, unpacked.³⁾ Vehnäjäuhot, puolikarkeat (pakkauksessa) — Vetemjöl, halvgrovt (i förpackning) — Wheat flour (in carton).⁴⁾ Ruisleipä, 800 g — Rågbröd, 800 g — Rye bread loaf, 800 g.⁵⁾ Volleipäkestit, 200 g — Smörgåsar, 200 g — Cream crackers, 200 g.⁶⁾ Kahvipaketti, 250 g — Kaffe paket, 250 g — Coffee, roasted, 250 g.

28. Kuluttajahintaindeksi — Konsumentprisindex — Consumer price index

1972=100

Vuosi ja kuukausi År och månad Year and month	Kokonais- indeksi Totalindex	Byhmäindeksit ja (sulussa) niiden painot — Gruppindextal och (inom parentes) deras vikter Group indices and their weights (in parentheses)								
		1	2	3	4	5	6	7	8	9
		Ravinto Livsmedel Food	Juomat ja tupakka Drycker och tobak Beverages and tobacco	Vaatuset ja jalkineet Beklädnad o. skodon Clothing and footwear	Asunto Bostad Rent	Lämpö ja valo Värme och lyse Fuel and light	Kotitalous- kalusto -tarvikkeet ja -palvelukset Hushålls- inventarier, -förmödenheter och -tjänster 1)	Liikenne Samfärdsl Transport and communi- cation	Koulutus ja virkistys Utbildning och rekreation Education and recreation	Muut tavarat ja palvelukset Övriga varor och tjänster Other goods and services
(100.0)	(24.1)	(7.9)	(7.7)	(16.5)	(2.6)	(6.2)	(15.4)	(8.0)	(11.0)	
	F 41	F 42	F 43	F 44	F 45	F 46	F 47	F 48	F 49	F 50
1973	110.7	111.9	107.2	110.8	115.6	110.4	109.2	108.5	105.1	110.9
1974	129.4	129.8	108.7	128.4	143.8	161.4	128.5	127.5	117.7	127.1
1972 I ..	95.8	93.4	95.3	96.9	96.9	98.6	96.6	96.4	98.1	95.4
II ..	96.6	95.0	95.4	97.4	96.8	99.8	97.2	97.8	98.9	96.1
III ..	97.2	95.9	95.4	98.4	97.0	100.7	97.3	98.5	98.9	97.0
IV ..	98.8	98.5	100.5	99.1	98.1	100.8	97.5	98.8	99.4	99.2
V ..	99.5	98.8	100.6	99.1	99.8	100.8	98.9	99.7	99.9	99.9
VI ..	99.9	99.5	100.6	99.3	99.8	100.9	100.4	99.7	100.1	100.4
VII ..	100.8	100.9	100.6	99.4	100.8	99.6	100.5	102.0	100.2	101.1
VIII ..	101.3	102.2	100.6	100.4	100.9	99.4	101.5	101.7	100.2	101.4
IX ..	101.7	103.2	100.7	102.0	101.1	99.4	101.8	101.6	100.8	101.6
X ..	102.1	103.6	100.7	102.4	102.6	99.4	101.8	100.9	100.9	101.9
XI ..	102.9	104.6	104.7	102.7	102.8	99.8	103.0	101.3	101.0	102.9
XII ..	103.1	104.5	104.7	102.8	103.1	100.9	103.4	101.6	101.4	102.9
1973 I ..	104.1	105.1	104.7	104.9	103.6	101.4	104.0	103.3	102.3	104.6
II ..	104.8	106.0	104.7	107.2	104.0	102.4	105.1	104.2	102.4	105.0
III ..	105.4	106.5	104.7	107.4	104.9	106.8	105.3	104.2	102.9	106.0
IV ..	106.7	107.1	108.6	108.2	106.4	107.2	106.7	105.1	102.6	108.4
V ..	108.8	110.1	108.7	108.6	108.0	108.6	107.5	107.0	104.4	109.1
VI ..	109.4	112.4	108.7	108.7	108.9	109.2	107.9	107.7	105.1	110.9
VII ..	112.2	113.9	109.2	109.4	118.9	109.7	108.8	109.9	105.2	113.1
VIII ..	113.8	115.7	109.3	111.6	123.0	110.6	110.0	110.8	105.7	113.4
IX ..	114.7	117.0	107.1	114.7	124.6	112.3	110.8	111.0	106.4	114.2
X ..	115.4	116.7	107.1	116.0	127.1	112.9	111.8	111.0	107.4	114.9
XI ..	116.1	116.6	107.1	116.3	127.6	114.1	115.6	112.8	108.3	115.3
XII ..	117.6	116.2	107.1	116.6	130.6	129.4	116.4	115.4	108.9	116.3
1974 I ..	118.5	115.9	107.1	118.3	132.5	132.3	119.1	116.0	110.1	117.6
II ..	121.9	116.6	107.1	121.0	135.4	162.4	121.7	123.6	113.5	118.4
III ..	123.0	117.7	107.7	123.4	136.8	158.2	123.2	124.3	114.2	120.7
IV ..	126.1	125.9	107.8	124.1	140.2	158.8	125.4	126.1	114.7	121.0
V ..	127.4	127.8	107.8	125.5	140.7	159.4	127.3	126.8	115.4	124.3
VI ..	127.8	128.8	107.9	125.8	140.7	150.4	128.0	127.8	116.0	124.8
VII ..	130.4	130.9	108.4	127.1	145.7	151.0	129.2	129.3	119.4	129.8
VIII ..	132.3	135.1	108.4	129.2	145.6	171.2	130.1	129.8	119.6	130.2
IX ..	135.1	142.4	109.3	132.5	147.0	172.1	131.4	130.4	120.9	131.6
X ..	136.3	139.0	111.0	136.9	153.3	174.6	133.1	130.9	120.7	134.2
XI ..	137.2	139.1	111.0	138.2	153.5	171.8	136.2	132.4	123.0	135.9
XII ..	131.5	138.4	111.0	138.6	153.9	175.4	137.4	132.9	124.6	136.3

Maaliskuussa 1974 julkistettu kuluttajahintaindeksi (1972 = 100) korvaa aikaisemmin lasketun kuluttajan hintaindeksin (1967 = 100). Tulevaisuudessa lasketaan aikaisempien elinkustannusindeksien ja kuluttajan hintaindeksien kehitys vain seuraavalla sivulla olevien muutokertoimien avulla.

Den 1 mars 1974 offentliggjorda konsumentprisindexen (1972 = 100) ersätter den tidigare beräknade konsumentprisindexen (1967 = 100). I framtiden uträknas tidigare levnadskostnadsindexerna och konsumentprisindexerna utveckling bara genom att använda omräkningskoefficienterna på följande sida. The consumer price index (1972 = 100) first published in March 1974 replaces the previous consumer price index (1967 = 100). In the future, the development of the previous consumer price indices and cost-of-living indices are only calculated by means of the coefficients on the following page.

1) Household goods and services.

3. Kuluttajahintaindeksin (1972 = 100) muuntokertoimet — Konsumentprisindexens (1972 = 100) omräkningskoefficienter
Coefficients of the consumer price index (1972 = 100)

EKI = Elinkustannusindeksi = Levnadskostnadsindex = Cost-of-living index

KHI = Kuluttajan hintaindeksi = Konsumentprisindex = Consumer price index

Indeksit ja alaryhmät Indexar och undergrupper Indices and subordinate groups	Kertoimet Koefficienter Coefficients		Kerrottavat ryhmät Grupper som omräknas Groups to be recalculated
EKI 1951 : 10 = 100 KHI 1957 : 10—12 = 100	EKI 1951 : 10 = 100	KHI 1957 : 10—12 = 100	KHI 1972 = 100
Kokonaisindeksi — Totalindex — Total index	2.57290	2.01915	Kokonaisindeksi Totalindex Total index
1. Ravinto — Livsmedel — Food	2.82026	2.07309	1
2. Asunto — Bostad — Rent	5.26683	1.95118	4
3. Lämpö ja valo — Värme och lyse — Fuel and light	1.89865	1.84317	5
4. Vaatetus ja jalkineet — Beklädnad o. skodon — Clothing and foot wear	1.37730	1.70922	3
5. Muut tavarat ja palvelukset — Övriga varor och tjänster — Other goods and services	2.58013	2.10361	2, 6, 7, 8, 9.
KHI 1967 = 100	KHI 1967 = 100		KHI 1972 = 100
Kokonaisindeksi — Totalindex — Total index	1.32509		Kokonaisindeksi
1. Ravinto — Livsmedel — Food	1.33290		1. Ravinto
2. Juomat ja tupakka — Drycker o. tobak — Beverages and tobacco	1.26636		2. Juomat ja tupakka
3. Vaatetus ja jalkineet — Beklädnad o. skodon — Clothing and foot wear	1.16486		3. Vaatetus ja jalkineet
4. Asunto — Bostad — Rent	1.32689		4. Asunto
5. Lämpö ja valo — Värme och lyse — Fuel and light	1.44879		5. Lämpö ja valo
6. Kotitalouskalusto ym. — Hushållsinventarier — Furniture and household equipment and services	1.25317		6. Kotitalouskalusto ym.
7. Liikenne — Samfärdsel — Transport and communication	1.39774		7. Liikenne
8. Koulutus ja virkistys — Utbildning o. rekreation — Educa- tion and recreation	1.33009		8. Koulutus ja virkistys
9. Muut tavarat ja palvelukset — Övriga varor o. tjänster — Other goods and services	1.36122		9. Muut tavarat ja palvelukset
Kokonaisindeksit Totalindexar Total indices			
EKI 1938 : 8—1939 : 7 = 100	28.71077		KHI 1972 = 100
EKI 1938 : 8—1939 : 7 = 100 (ilman veroja ja lapsilisää — utan skatter o. barnbidrag — without taxes and tax reductions for children	29.75616		»
EKI 1935 = 100	31.27489		»
EKI 1914 : 1—6 = 100	311.77523		»

29. Elinkustannusindeksi — Levnadskostnadsindex
Cost-of-living index
X 1951 = 100

Vuosi ja kuukausi År och månad Year and month	Kokonaisindeksi Totalindex Total index	Ryhmäindeksit ja (sulussa) niiden painot Gruppindex o. (inom parentes) deras vikter Group indices and their weights (in parentheses)				
		Ravinto Livsmedel Food	Asunto Bostad Rent	Lämpö ja valo Värme och lyse Heating and lighting	Vaate- tus Be- klädnad Clothing	Muut menot Övriga utgifter Miscel- laneous
		(100.0) (100.0) (100.0)	(38.7) (28.3) (24.1)	(12.9) (16.1) (16.5)	(4.3) (3.7) (2.6)	(12.6) (9.4) (7.7)
	F 51	F 52	F 53	F 54	F 55	F 56
1969	217	242	442	143	128	213
1970	223	246	458	158	129	220
1971	237	257	495	185	133	236
1972	254	281	518	192	140	253
1973	284	316	609	210	153	277
1974	333	366	757	307	177	317
1973 VIII ..	292	325	652	208	154	283
IX ..	295	330	662	213	157	283
X ..	297	329	674	216	159	285
XI ..	299	328	677	219	160	289
XII ..	303	328	686	243	161	289
1974 I ..	305	327	698	251	163	295
II ..	314	329	714	308	167	304
III ..	317	332	721	300	170	307
IV ..	324	355	738	302	171	310
V ..	328	360	741	303	173	313
VI ..	329	363	741	286	173	315
VII ..	335	369	766	287	175	321
VIII ..	340	381	767	325	178	322
IX ..	348	401	774	327	183	325
X ..	351	392	807	331	189	328
XI ..	353	392	809	326	190	332
XII ..	354	390	811	333	191	334

30. Kuluttajan hintaindeksi — Konsumentprisindex
Consumer price index
X—XII 1957 = 100

Vuosi ja kuukausi År och månad Year and month	Kokonaisindeksi Totalindex Total index	Ryhmäindeksit ja (sulussa) niiden painot Gruppindex o. (inom parentes) deras vikter Group indices and their weights (in parentheses)				
		Ravinto Livsmedel Food	Asunto Bostad Rent	Lämpö ja valo Värme och lyse Heating and lighting	Vaate- tus Be- klädnad Clothing	Muut menot Övriga utgifter Miscel- laneous
		(100.0) (100.0) (100.0)	(38.7) (28.3) (24.1)	(12.9) (16.1) (16.5)	(4.3) (3.7) (2.6)	(12.6) (9.4) (7.7)
	F 57	F 58	F 59	F 60	F 61	F 62
1970	170	178	164	139	159	174
1971	175	181	170	153	161	179
1972	186	189	183	179	164	192
1973	199	206	192	187	174	206
1974	223	232	225	204	190	226
1975	261	269	281	298	219	259
1973 VIII ..	229	239	242	202	192	231
IX ..	231	243	245	207	195	231
X ..	233	242	250	210	198	232
XI ..	235	241	251	213	199	236
XII ..	237	241	254	236	200	239
1974 I ..	239	240	259	244	202	241
II ..	246	242	264	299	207	248
III ..	248	244	267	292	211	250
IV ..	255	261	274	293	212	252
V ..	257	265	275	294	215	255
VI ..	258	267	275	277	215	257
VII ..	263	271	284	278	217	262
VIII ..	267	280	284	316	221	263
IX ..	273	295	287	317	227	265
X ..	275	288	299	322	234	267
XI ..	277	288	300	317	236	271
XII ..	278	287	300	323	237	272

31. Kuluttajan hintaindeksi — Konsumentprisindex — Consumer price index
1987 = 100

Vuosi ja kuukausi År och månad Year and month	Kokonaisindeksi Totalindex Total index	Ryhmäindeksit ja (sulussa) niiden painot — Gruppindex o. (inom parentes) deras vikter Group indices and their weights (in parentheses)									
		Ravinto Livsmedel Food	Juomat ja tupakka Drycker och tobak Beverages and tobacco	Vaate- tus ja jalkineet Beklädnad o. skodon Clothing and footwear	Asunto Bostad Rent	Lämpö ja valo Värme och lyse Heating and lighting	Kotitalous- kalusto -tarvikkeet ja -palvelukset Hushålls- inventarier, -förmödenheter och -tjänster ¹⁾	Lii- kenne Transport Transport	Koulutus ja virkistys Utbildning och recreation Education and recreation	Muut tavarat ja palvelukset Övriga varor och tjänster	
		(100.0) (100.0)	(23.3) (24.1)	(7.3) (7.9)	(9.4) (7.7)	(16.1) (16.5)	(3.7) (2.6)	(5.6) (6.2)	(13.0) (15.4)	(6.7) (8.0)	(9.9) (11.6)
	F 63	F 64	F 65	F 66	F 67	F 68	F 69	F 70	F 71	F 72	
1968	109	111	110	106	107	108	109	110	108	109	
1969	112	115	111	108	111	109	110	110	110	112	
1970	115	116	115	109	115	121	113	113	113	115	
1971	122	121	119	112	125	141	119	125	119	125	
1972	131	133	125	118	131	147	126	135	128	135	
1973	146	149	135	130	153	160	137	150	139	149	
1974	172	173	138	150	191	234	161	178	157	173	
1973 VIII ..	151	154	138	131	164	159	139	155	141	152	
IX ..	152	156	135	133	167	162	140	154	142	153	
X ..	153	156	135	135	170	165	140	155	143	154	
XI ..	154	155	135	136	171	167	145	158	145	155	
XII ..	156	155	136	136	173	185	147	161	145	159	
1974 I ..	157	154	136	138	176	192	149	162	146	160	
II ..	162	155	136	141	180	235	153	173	151	161	
III ..	163	157	136	144	182	229	154	174	152	164	
IV ..	167	168	137	145	186	230	157	176	153	165	
V ..	169	170	137	146	187	231	159	177	153	169	
VI ..	169	172	137	147	187	218	160	179	154	170	
VII ..	173	174	137	148	193	219	162	181	159	177	
VIII ..	175	183	137	150	193	248	163	181	159	177	
IX ..	179	190	138	154	195	249	165	182	161	179	
X ..	181	185	141	159	203	253	167	183	161	183	
XI ..	182	185	141	161	204	249	171	185	164	185	
XII ..	182	184	141	161	204	254	172	186	166	186	

Ks. huomautusosasto vuoden ensimmäisessä numerossa — Se notavdelningen i häfte 1 — See note section in the January issue.

¹⁾ Furniture and household equipment and operation.

32. Tukkuhintaindeksi — Partiprisindex — Wholesale price index
1949 = 100. Ryhmien painot ilmoitettu sulussa — Gruppvikterna angivna inom parentes — Group weights in parentheses

Vuosi ja kuukausi År och månad Year and month	Tavararyhmä (SITC) — Varugrupp (SITC) — Commodity group (SITC)																																				
	Kokonaisindeksi Totalindex Total index (100.00)	0 Elin- tarvik- keet Livs- medel Food (28.88)		Siltä — Därav — Of which												1 Juomat ja tupakka Drycker och tobak Beverages and tobacco (3.88)		2 Raaka- ainet (syötä- väkri kel- paamat- tomat) Råvaror (icke ätbara) Crude materials (inedible) (16.88)		Siltä Därav Of which 24 Puu- tavarat Trävaror Wood (10.88)																	
		00 Teuras- eläimet Slakt- kreatur Livs animals for food (1.88)		01 Liha ja lihatuo- teet Kött och kött- varor Meat and meat- prepara- tions (8.88)		02 Malto- talous- tuotteet ja munat Mjök- och mejeri- produkter samt ägg Dairy products and eggs (8.88)		04 Vilja ja viljatuo- teet Spannmål och spann- målpro- dukter Cereals and ce- real prepa- rations (5.09)		05 Hedelmät ja keittö- kasvit Fruktar och köks- växter Fruits and vegetables (1.88)		06 Sokeri ja sokerival- mistet Sockar och so- kervaror Sugar and sugar pre- parations (2.88)		07 Kahvi, tee, kakao ja suklaa Kaffe, te, kakao och choklad Coffee, tea, cocoa and chocolats (8.81)		F 73		F 74		F 75		F 76		F 77		F 78		F 79		F 80		F 81		F 82		F 83	
1969 ..	285	304		416		341		289		412		305		241		141		351		315		345		1973		1974		1973		1974		1973		1974			
1970 ..	297	310		450		364		287		412		303		241		139		351		341		377		461		468		479		477		479		477			
1971 ..	312	318		467		391		292		426		289		253		141		362		368		413		510		510		510		510		510		510			
1972 ..	338	351		532		442		318		441		359		312		148		381		384		426		603		603		603		603		603		603			
1973 ..	398	389		593		494		349		460		498		343		166		418		510		589		734		734		734		734		734		734			
1974 ..	495	444		661		550		405		522		548		409		177		442		705		808		858		858		858		858		858		858			
I	363	452	372	400	595	576	480	499	331	367	449	478	441	479	316	348	162	171	408	425	422	657	461	760	760	760	760	760	760	760	760	760	760	760	760		
II	367	462	375	404	590	574	479	503	329	365	451	486	474	503	342	355	162	174	409	431	426	664	468	770	770	770	770	770	770	770	770	770	770	770	770	770	
III	372	471	375	410	595	602	478	517	327	363	453	497	482	515	343	355	163	175	408	437	437	664	479	771	771	771	771	771	771	771	771	771	771	771	771	771	771
IV	374	480	376	430	582	668	478	560	327	396	453	500	499	521	345	355	163	181	416	435	434	667	483	772	772	772	772	772	772	772	772	772	772	772	772	772	772
V	382	487	381	435	582	664	486	556	345	414	454	507	481	518	345	355	164	178	420	435	453	682	510	793	793	793	793	793	793	793	793	793	793	793	793	793	793
VI	389	489	387	436	583	663	500	555	352	411	459	510	488	537	345	355	166	179	420	435	477	684	548	797	797	797	797	797	797	797	797	797	797	797	797	797	797
VII	404	500	403	446	591	678	500	554	359	410	460	510	614	599	345	355	168	179	421	443	511	725	584	822	822	822	822	822	822	822	822	822	822	822	822	822	822
VIII	408	505	401	457	603	677	504	569	358	410	458	514	565	599	345	473	169	179	421	443	524	728	603	824	824	824	824	824	824	824	824	824	824	824	824	824	824
IX	421	515	399	476	602	705	510	583	359	430	467	567	483	572	345	489	169	181	421	447	592	719	708	811	811	811	811	811	811	811	811	811	811	811	811	811	811
X	427	524	400	472	607	665	507	555	365	427	471	566	482	575	347	489	169	175	421	457	609	756	734	858	858	858	858	858	858	858	858	858	858	858	858	858	858
XI	430	525	399	477	579	704	502	567	367	433	473	565	484	583	348	489	169	173	422	457	611	757	737	858	858	858	858	858	858	858	858	858	858	858	858	858	858
XII	436	525	399	480	576	717	500	578	367	434	475	567	478	575	348	489	170	173	422	457	617	750	744	860	860	860	860	860	860	860	860	860	860	860	860	860	860

Vuosi ja kuukausi År och månad Year and month	Tavararyhmä (SITC) — Varugrupp (SITC) — Commodity group (SITC)																							
	Siltä — Därav Of which		3 Kivennäis- polttoaineet, kivennäis- öljyt, kaasu, sähkövirta ja vesit Mineralis- ka bränslen, mineralol- jor, gas, elström och vatten Mineral fuels, lubri- cants, gas, electric energy and water (3.88)		Siltä — Därav Of which		4 Kasvi- viljat ja ravut Vegetabi- liska oljor och fetter Vegetable oils and fats (0.10)		5 Kemian- teollisuuden tuotteet Produkter av kemisk industri Chemicals (4.80)		6 Valmis- tehty teokset Beards- tade varor Manu- factured goods (21.88)		Siltä — Därav — Of which		64 Paperi ja pahvi sekä niistä val- mistetut teokset Papper, papp och varor därav Paper, paper- board and manu- factures thereof (2.08)		65 Langat ja kudeimat Garn och vävnader Yarn and fabrics (6.88)		66 Teokset muista kivennäis- ainesta kulu metallista Varor av minera- liska äm- nen utom metaller Non- metallic mineral manu- factures (2.88)		68 Epäjalot metallit Ödda metaller Base metals (5.88)			
	F 85		F 86		F 87		F 88		F 89		F 90		F 91		F 92		F 93		F 94		F 95		F 96	
1969 ..	267		211		258		298		199		251		202		248		236		258		211		250	
1970 ..	315		203		264		307		198		256		206		263		241		260		214		289	
1971 ..	351		197		292		349		205		248		218		266		263		269		232		263	
1972 ..	349		235		303		355		225		242		238		287		289		288		251		272	
1973 ..	384		336		322		375		243		286		255		357		331		360		280		378	
1974 ..	569		443		465		554		330		427		339		455		456		412		376		530	
I	367	463	324	487	309	398	363	496	227	249	250	454	242	281	317	413	309	391	331	388	265	313	298	484
II	367	463	318	476	313	445	363	571	237	254	256	501	245	300	325	427	309	393	343	391	264	341	309	510
III	367	463	360	464	313	462	363	571	237	298	255	502	248	306	332	447	309	443	348	410	266	374	324	527
IV	340	463	342	464	314	462	362	571	241	298	265	425	250	318	339	455	309	443	351	410	269	374	343	547
V	340	469	339	449	318	471	369	555	241	345	276	463	252	331	344	457	309	446	350	411	270	375	355	550
VI	340	469	339	449	321	471	373	555	241	345	290	478	253	332	347	457	309	446	352	411	272	375	364	544
VII	414	642	351	437	321	470	373	553	242	345	275	467	253	347	360	454	334	446	353	411	278	376	390	539
VIII	414	642	340	438	325	472	375	556	248	345	299	422	256	350	367	454	334	446	362	417	286	376	400	525
IX	414	642	330	435	325	483	376	556	248	372	259	373	258	362	374	471	335	495	378	422	290	395	408	544
X	414	704	331	435	329	484	383	558	248	372	290	385	263	374	382	471	367	509	382	418	296	396	421	532
XI	414	704	331	425	330	481	383	555	249	371	311	354	265	377	393	472	373	510	384	418	301	408	451	529
XII	414	704	328	360	347	481	412	555	249	370	409	307	267	379	400	471	373	511	384	418	304	408	468	527

Ks. huomautusosasto vuoden ensimmäisessä numerossa — Se notavdelningen häfte 1 — See note section in the January issue.

32. Tukkuhinta- ja Partiprisindeksi (jatk.) — Partiprisindex (forts.) — Wholesale price index (cont.)

Vuosi ja kuukausi År och månad Year and month	Tavararyhmä (SITC) — Varugrupp (SITC) — Commodity group (SITC)										Käyttötarkoitus — Användningssyfte — Purpose													
	Siltä Därav Of which		7 Koneet ja laitteet sekä kuljetusvälineet Maskiner och apparater samt transportmedel Machinery and transport equipment					Siltä — Därav — Of which					Metallit ja metalliteollisuustavarat Metaller och metallindustri-varor Manufactures of metals and metal products		1 Tuotanto- hyödykkeet Produktionsföremåden Producers' goods		Siltä — Därav — Of which							
	69 Metalliteokset Arbeten av metall Manufactures of metals		71 Koneet ja laitteet (ei sähkökoneet) Maskiner och apparater (andra än elektriska)		72 Sähkökoneet, -laitteet ja -tarvikkeet Elektriska maskiner och apparater samt elektrisk materiel Electric machinery, apparatus and appliances		73 Kuljetus- neuvot Transportmedel Transport equipment		8 Erilaiset valmiit tavarat Diverse färdiga varor Miscellaneous manufactured articles						11 Rakennusaineet Byggnadsmaterial Building materials		12 Poltto- ja voitelu- aineet, sähkövirta ja vesi Bränsle o. smörjningsmedel, gas, elström och vatten Fuels, lubricants, electric energy and water		13 Muut maatalouden tuotanto- hyödykkeet Övriga produktionsföremåden Other producers' goods for agriculture		14 Muut teollisuuden tuotanto- hyödykkeet Övriga produktionsföremåden Other producers' goods for industry			
	(2.68)		(12.20)		(4.90)		(3.13)		(4.17)		(8.52)		(21.02)		(51.22)		(7.98)		(3.32)		(2.21)		(37.92)	
	F 97	F 98	F 99	F 100	F 101	F 102	F 103	F 104	F 105	F 106	F 107	F 108	F 97	F 98	F 99	F 100	F 101	F 102	F 103	F 104	F 105	F 106	F 107	F 108
1969 ..	234	280	328	218	269	289	263	283	261	256	293	290												
1970 ..	260	303	368	239	274	291	291	299	280	267	318	305												
1971 ..	269	340	428	252	304	304	308	309	292	302	311	313												
1972 ..	291	375	473	264	342	343	333	330	311	312	322	336												
1973 ..	339	419	537	299	372	398	395	403	425	333	353	408												
1974 ..	433	502	634	366	451	485	498	523	559	499	425	523												
	1973	1974	1973	1974	1973	1974	1973	1974	1973	1974	1973	1974	1973	1974	1973	1974	1973	1974	1973	1974	1973	1974	1973	1974
I	304	394	388	459	490	576	275	343	352	410	373	451	349	454	356	479	331	522	320	422	327	390	366	480
II	311	403	388	466	491	588	275	346	353	412	333	457	353	467	361	492	337	537	324	471	333	402	370	490
III	314	409	402	476	522	596	280	346	353	434	385	466	366	479	367	500	353	551	324	490	335	406	376	496
IV	328	414	403	484	522	614	280	348	356	435	385	472	373	489	369	508	364	564	324	490	353	411	375	504
V	340	415	412	490	528	617	298	365	363	435	387	476	384	493	379	518	396	570	328	499	354	412	381	515
VI	341	416	415	503	534	644	298	370	363	437	389	476	388	500	390	519	421	575	330	499	355	412	390	515
VII	345	422	427	508	549	644	298	374	380	449	407	483	403	502	406	528	445	565	332	507	353	429	407	528
VIII	349	434	427	515	545	651	304	376	381	460	407	487	406	504	414	532	457	568	335	509	357	431	414	533
IX	353	455	438	519	562	661	320	376	382	460	406	509	415	514	437	538	489	561	336	520	359	441	440	540
X	356	476	442	533	565	668	320	381	389	490	415	514	422	522	448	549	495	564	340	527	361	455	445	554
XI	356	475	438	538	566	672	320	386	389	494	417	514	428	523	452	552	502	565	343	524	371	458	455	557
XII	366	476	452	539	577	674	323	386	401	494	419	515	442	524	459	551	506	563	362	524	377	459	462	556

Ks. huomautusosasto vuoden ensimmäisessä numerossa — Se notavdelningen i häfte 1 — See note section in the January issue.

33. Tuotannon hintaindeksi (jatk.) — Produktionsprisindex (forts.) — Production price index (cont.)

Vuosi ja kuukausi År och månad Year and month	Toimialaryhmät — Branschgrupper — Groups of industry														Koti- markkina- tavarat Hemma- marknad- varor Home market goods	Siitä — Därav — Of which				Vienti- tavarat Export- varor Export goods				
	Siitä — Därav — Of which															5 Sähkö-, kaasu-, vesijohto- yms. laitokset El., gas- och vatten- verk m.m. Electricity, gas, water and sani- tary services	Tehdas- teollisuus- tuotteet Fabrika- industri- produkter Manu- facturing products		Siitä Därav Of which					
	33	34—38		34		35	36	37	38	Tehdas- teollisuus- tuotteet Fabrika- industri- produkter Manu- facturing products		Siitä Därav Of which												
	Savi-, lasi- ja kiven- jalostus- teollisuus Ler-, glas- och stenför- ädlings- industri Manu- facture of non- metallic mineral products	Metalli- teollisuus Metall- industri Manu- facture of metal and metal pro- ducts		Metallien perus- teollisuus Metall- verk Basic metal industries		Metalli- tuote- teollisuus Metall- manu- faktur Manu- facture of metal products except machi- nery and transport equipment	Kone- teollisuus Maskin- industri Manu- facture of machinery except electrical machinery	Sähkötek- ninen teollisuus Elektro- teknisk industri Manu- facture of electrical machinery, apparatus, appliances and supplies	Kulku- neuvo- teollisuus Trans- port- medels- industri Manu- facture of transport equipment	Tehdas- teollisuus- tuotteet Fabrika- industri- produkter Manu- facturing products		Siitä Därav Of which												
(2.89)	(15.34)		(2.96)		(2.86)	(8.86)	(2.78)	(3.44)	(81.93)		(57.89)		(14.45)	(18.87)										
	F 145	F 146	F 147	F 148	F 149	F 150	F 151	F 152	F 153	F 154	F 155	F 156												
1969 ..	220	250	297	243	216	218	275	207	286	274	247	318												
1970 ..	222	272	338	264	240	238	279	206	300	283	268	346												
1971 ..	238	281	303	268	275	245	306	214	315	297	280	363												
1972 ..	259	304	303	281	311	263	349	235	343	325	302	330												
1973 ..	290	358	403	326	370	301	379	252	405	384	355	508												
	1973	1974	1973	1974	1973	1974	1973	1974	1973	1974	1973	1974	1973	1974										
I	274	327	315	421	318	520	293	392	320	410	274	357	358	423	237	258	369	457	346	430	314	417	409	621
II	276	361	319	429	329	532	298	398	323	423	277	360	358	427	247	262	375	463	353	438	319	426	416	631
III	277	389	334	446	349	561	303	412	365	433	283	363	358	455	247	273	380	475	359	452	331	442	452	637
IV	279	389	342	451	368	576	317	416	365	436	286	364	361	455	251	305	384	484	366	461	338	446	456	657
V	280	390	351	459	385	590	319	420	374	442	297	387	369	455	251	348	389	495	371	467	347	453	508	654
VI	284	390	354	462	394	588	326	421	374	452	297	392	369	455	251	348	394	497	377	469	350	456	507	663
VII	288	391	363	463	410	569	331	423	375	454	296	394	391	468	251	348	410	507	392	475	360	459	513	687
VIII	297	394	370	463	432	539	336	418	376	473	307	394	391	480	257	348	412	512	397	480	366	460	534	693
IX	300	406	375	477	432	573	339	438	382	488	322	395	391	480	257	374	432	528	405	497	371	474	565	698
X	304	409	381	489	447	573	346	455	382	492	324	394	397	517	257	373	435	538	409	500	378	488	577	726
XI	309	417	386	486	465	552	346	454	388	500	325	394	397	517	257	372	440	536	411	501	383	486	577	713
XII	312	403	500	358	405	325	394	397	517	257	372	444	444	416	399	576								

34. Maatalouden hintaindeksit — Prisindexar för landbruket — Price indexes for agriculture

Vuosi ja kuukausi År och månad Year and month	Tuottajahinnat Producentpriser Producer prices				Tarvikehinnat Förnödenhetspriser Prices for farm supplies				Vuosi ja neljännes År och kvartal Year and quarter	Rakennus- kustannukset Byggnads- kostnader Building costs		Kone- ja kalusto- kustannukset Maskin- och materielkost- nader Machine and implement costs	
	1956/57 = 100				1965/66 = 100					1969 = 100		1961 II = 100	
	F 157		F 158		F 159		F 160						
1966	150				101				1966	119		
1967	157				108				1967	126		
1968	178				118				1968	141		
1969	185				119				1969	100	144		
1970	188				120				1970	108	154		
1971	195				125				1971	118	168		
1972	216				129				1972	134	185		
1973	243				147				1973	169	206		
	1971	1972	1973	1974	1971	1972	1973	1974	1972	I ...	125	180	
I	192	202	233	246	124	126	137	160	1972	II ...	129	184	
II	193	204	234	248	126	128	139	168	1972	III ...	137	187	
III	193	206	234	250	126	129	140	169	1972	IV ...	145	190	
IV	195	219	235	288	126	129	142	180	1973	I ...	150	197	
V	196	219	246	287	127	130	145	181	1973	II ...	164	203	
VI	192	214	244	281	127	130	148	183	1973	III ...	175	209	
VII	197	221	254	287	122	127	147	191	1973	IV ...	186	215	
VIII	196	218	249	288	122	127	149	192	1974	I ...	205	237	
IX	195	218	246	298	123	128	150	198	1974	II ...	218	244	
X	196	218	244	297	124	131	153	202	1974	III ...	219	*249	
XI	197	223	246	*300	125	133	154	*203					
XII	201	232	246		126	134	158						

Ks. huomautusosasto vuoden ensimmäisessä numerossa — Se notavdelningen i häfte 1 — See note section in the January issue.

35. Tuonin hintaindeksi (cif) — Importprisindex (cif) — Import price index (cif)
1949 = 100. Ryhmien painot ilmoitettu suluisa — Gruppvikterna angivna inom parentes — Group weights in parentheses

Vuosi ja kuukausi År och månad Year and month	Kokonaisindeksi Total-index Total index	Tavararyhmä (SITC) — Varugrupp (SITC) — Commodity group (SITC)										Jalostusaste — Bearbetningsgrad — Stage of processing					
		0	1	2	3	5	6	Siitä Därav Of which	7	1	2	3	1	2	3		
		Elintarvikkeet Livsmedel Food	Juomat ja tupakka Drycker och tobak Beverages and tobacco	Raaka-aineet (syötäväksi kelpaamattomat) Råvaror (icke ädbara) Crude materials (inedible)	Kivnäite- poltto- aineet ja öljyt Minera- liska bränslen och oljor Mineral fuels and oils	Kemian teollisuuden tuotteet Produkter av kemisk industri Chemicals	Valmistetut teokset Bearbetade varor Manu- factured goods	Siitä Därav Of which	7 Koneet, laitteet, kulketus- välineet Maskiner, apparater, transport- medel Machin- ery and transport equipment	1 Jalostamattomat aineet ja tuotteet Obe- arbetade ämnen och produkter Crude materials and goods	2 Vähän jalostetut tuotteet Något be- arbetade produkter Simply processed goods	3 Olellisesti jalostetut tuotteet Väsentligt bearbetade produkter More elaborately processed goods	1 Jalostamattomat aineet ja tuotteet Obe- arbetade ämnen och produkter Crude materials and goods	2 Vähän jalostetut tuotteet Något be- arbetade produkter Simply processed goods	3 Olellisesti jalostetut tuotteet Väsentligt bearbetade produkter More elaborately processed goods		
(655)	(106)	(13)	(85)	(61)	(46)	(207)	(120)	(121)	(175)	(246)	(234)	(175)	(246)	(234)			
	F 161	F 162	F 163	F 164	F 165	F 166	F 167	F 168	F 169	F 170	F 171	F 172	F 170	F 171	F 172		
1968....	248	235	413	222	232	198	221	201	290	256	218	260	256	218	260		
1969....	262	251	399	227	234	205	252	252	318	258	249	279	258	249	279		
1970....	277	270	410	223	254	217	275	283	351	269	258	305	269	258	305		
1971....	292	277	403	229	299	238	260	253	404	281	259	336	281	259	336		
1972....	319	309	436	254	304	281	279	272	445	297	287	370	297	287	370		
1973....	383	398	506	302	330	289	376	297	484	340	381	471	340	381	471		
	1973 1974	1973 1974	1973 1974	1973 1974	1973 1974	1973 1974	1973 1974	1973 1974	1973 1974	1973 1974	1973 1974	1973 1974	1973 1974	1973 1974	1973 1974		
I	349 468	358 461	452 590	289 410	309 551	280 329	316 464	311 530	468 495	324 432	331 514	388 446	324 432	331 514	388 446		
II	347 501	357 539	453 592	281 468	309 624	279 335	311 475	301 542	467 504	324 508	324 538	388 456	467 504	324 508	324 538		
III	349 523	347 623	439 565	298 445	309 643	281 372	323 502	320 588	469 507	329 499	325 598	390 463	469 507	329 499	325 598		
IV	358 524	362 548	516 565	294 464	316 633	281 373	335 529	342 631	471 528	329 495	340 580	398 487	471 528	329 495	340 580		
V	370 541	388 631	527 565	301 425	316 643	283 376	352 529	367 631	477 566	339 484	357 615	407 506	477 566	339 484	357 615		
VI	380 536	431 622	527 650	305 436	319 634	284 375	358 516	375 610	477 553	342 493	380 601	409 501	477 553	342 493	380 601		
VII	386 544	393 619	527 687	295 467	327 643	289 391	390 523	428 617	490 554	335 512	388 604	423 504	490 554	335 512	388 604		
VIII	393 546	396 623	519 687	305 464	329 641	291 396	404 527	430 622	487 554	341 513	390 607	434 506	487 554	341 513	390 607		
IX	405 553	422 628	527 685	312 462	333 649	297 398	413 533	445 635	502 558	351 512	407 624	443 508	502 558	351 512	407 624		
X	422 573	460 742	526 685	332 479	341 651	308 400	433 523	477 619	507 574	375 527	430 658	447 517	507 574	375 527	430 658		
XI	415 560	428 635	532 640	314 456	350 646	307 402	437 521	485 616	491 599	348 516	442 624	437 527	491 599	348 516	442 624		
XII	425 433	433 433	532 640	302 307	350 307	308 308	438 487	487 487	500 348	348 348	442 464	442 464	500 348	348 348	442 464		

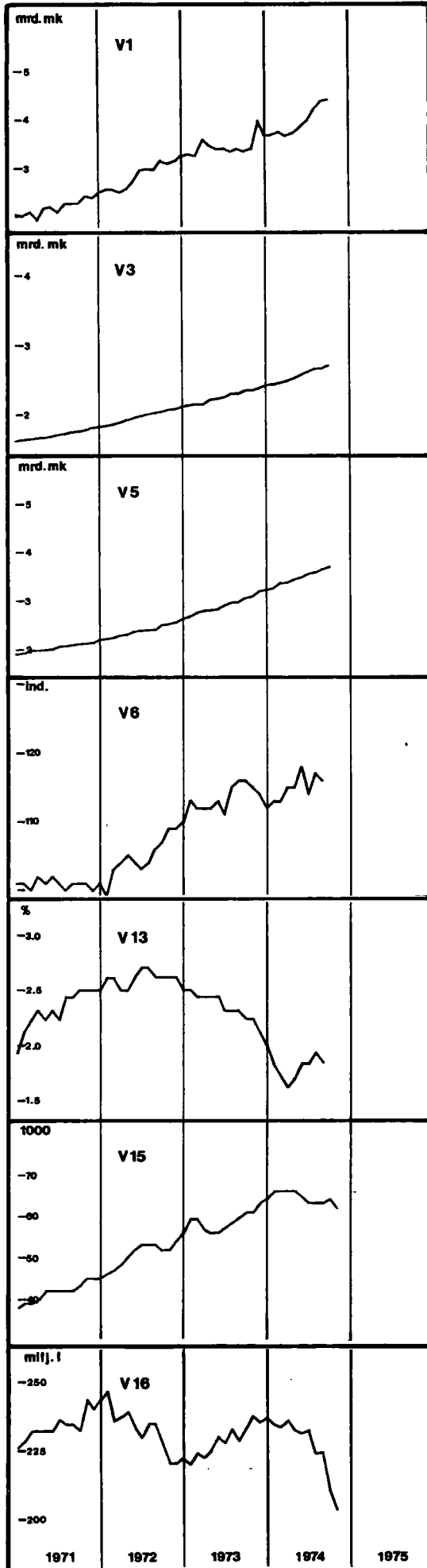
36. Viennin hintaindeksi (fob) — Exportprisindex (fob) — Export price index (fob)
1949 = 100. Ryhmien painot ilmoitettu suluisa — Gruppvikterna angivna inom parentes — Group weights in parentheses

Vuosi ja kuukausi År och månad Year and month	Kokonaisindeksi Total-index Total index	Tavararyhmä (SITC) — Varugrupp (SITC) — Commodity group (SITC)										Jalostusaste — Bearbetningsgrad — Stage of processing					
		0	2	Siitä — Därav Of which		6	Siitä — Därav Of which		7	1	2	3	1	2	3		
		Elintarvikkeet Livsmedel Food	Raaka-aineet (syötäväksi kelpaamattomat) Råvaror (icke ädbara) Crude materials (inedible)	24 Puu- tavarat Trävaror Wood	25 Paperi- vanuke Pappers- massa Pulp	6 Valmistetut teokset Bearbetade varor Manu- factured goods	68 Puu- teokset Varor av trä Goods of wood	64 Paperi ja pahvi sekä niistä valm. teokset Papper, papp och varor därav)	7 Koneet, laitteet, kulketus- välineet Maskiner, apparater, transport- medel Machin- ery and transport equipment	1 Jalostamattomat aineet ja tuotteet Obe- arbetade ämnen och produkter Crude materials and goods	2 Vähän jalostetut tuotteet Något be- arbetade produkter Simply processed goods	3 Olellisesti jalostetut tuotteet Väsentligt bearbetade produkter More elaborately processed goods	1 Jalostamattomat aineet ja tuotteet Obe- arbetade ämnen och produkter Crude materials and goods	2 Vähän jalostetut tuotteet Något be- arbetade produkter Simply processed goods	3 Olellisesti jalostetut tuotteet Väsentligt bearbetade produkter More elaborately processed goods		
(656)	(18)	(361)	(210)	(145)	(198)	(68)	(118)	(23)	(47)	(405)	(204)	(47)	(405)	(204)			
	F 173	F 174	F 175	F 176	F 177	F 178	F 179	F 180	F 181	F 182	F 183	F 184	F 182	F 183	F 184		
1968....	303	181	330	372	276	260	236	265	245	289	311	289	289	311	289		
1969....	317	173	346	384	292	269	248	271	264	291	328	303	291	328	303		
1970....	343	199	378	401	354	286	270	285	281	313	358	319	285	313	358		
1971....	360	197	398	415	381	295	291	294	270	343	375	333	291	375	333		
1972....	376	210	404	438	363	320	336	307	314	335	389	360	336	389	360		
1973....	505	278	591	743	387	366	436	320	395	331	577	403	320	395	403		
	1973 1974	1973 1974	1973 1974	1973 1974	1973 1974	1973 1974	1973 1974	1973 1974	1973 1974	1973 1974	1973 1974	1973 1974	1973 1974	1973 1974	1973 1974		
I	406 619	218 292	442 718	506 900	360 476	324 449	348 550	306 383	320 466	335 449	426 697	382 504	320 466	335 449	426 697		
II	412 629	232 291	450 723	519 907	360 476	329 473	344 554	315 421	324 459	315 440	435 703	389 526	324 459	315 440	435 703		
III	450 634	287 302	510 732	622 922	360 476	331 473	354 530	311 430	388 469	311 432	493 709	396 533	388 469	311 432	493 709		
IV	454 654	278 330	514 761	624 944	368 516	336 480	358 526	314 436	400 475	313 518	497 727	400 540	400 475	313 518	497 727		
V	505 651	272 303	592 759	757 940	368 516	364 474	433 520	319 425	413 489	313 497	578 726	405 537	413 489	313 497	578 726		
VI	503 659	258 297	589 757	753 938	368 516	363 505	422 571	322 452	408 500	302 504	576 730	406 554	408 500	302 504	576 730		
VII	510 680	258 289	607 798	760 953	401 593	353 504	409 569	312 464	404 488	296 509	590 763	400 556	404 488	296 509	590 763		
VIII	530 688	269 293	643 803	822 953	401 605	354 519	400 567	315 489	417 495	297 514	622 767	404 571	417 495	297 514	622 767		
IX	561 693	273 273	674 805	875 957	401 605	401 527	533 567	324 504	411 503	300 523	669 767	407 588	411 503	300 523	669 767		
X	577 721	337 286	696 847	901 962	420 702	405 531	534 566	329 513	412 505	378 522	684 805	410 598	412 505	378 522	684 805		
XI	576 707	324 278	690 841	890 953	420 702	416 493	554 444	336 516	412 506	398 513	679 782	414 605	412 506	398 513	679 782		
XII	575 331	331 331	686 883	883 420	420 419	419 549	549 339	339 427	407 407	407 407	674 418	418 418	407 407	407 407	674 418		

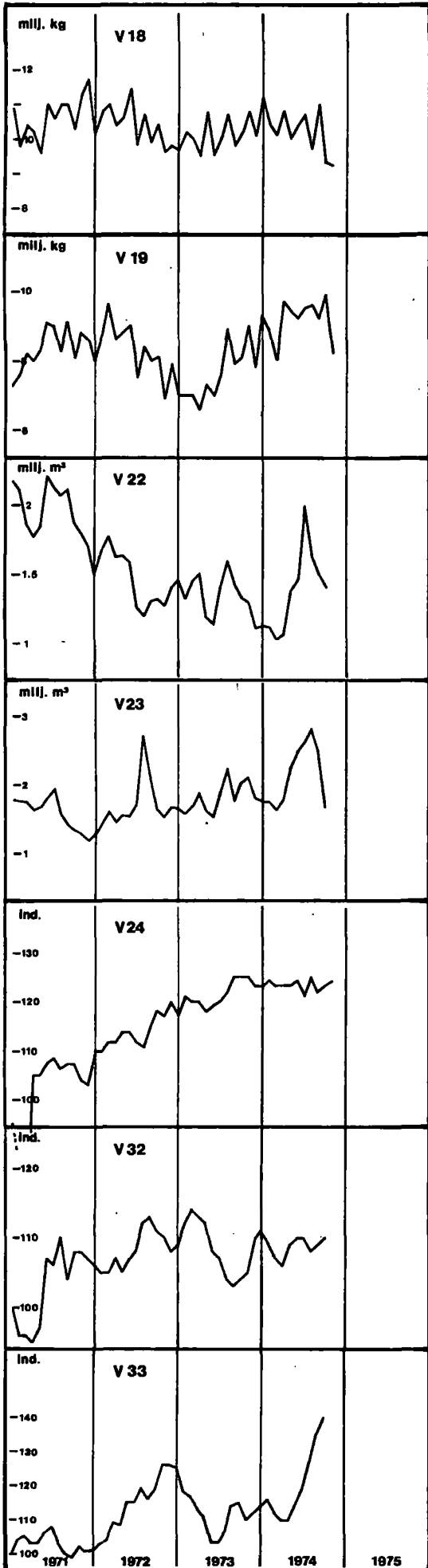
Ks. huomautusosasto vuoden ensimmäisessä numerossa — Se notavdelningen i häfte 1 — See note section in the January issue.

1) Paper, paperboard and manufactures thereof

Kausivaihtelusta puhdistettuja tilastosarjoja
Säsongutjämnade serier
Seasonally adjusted series



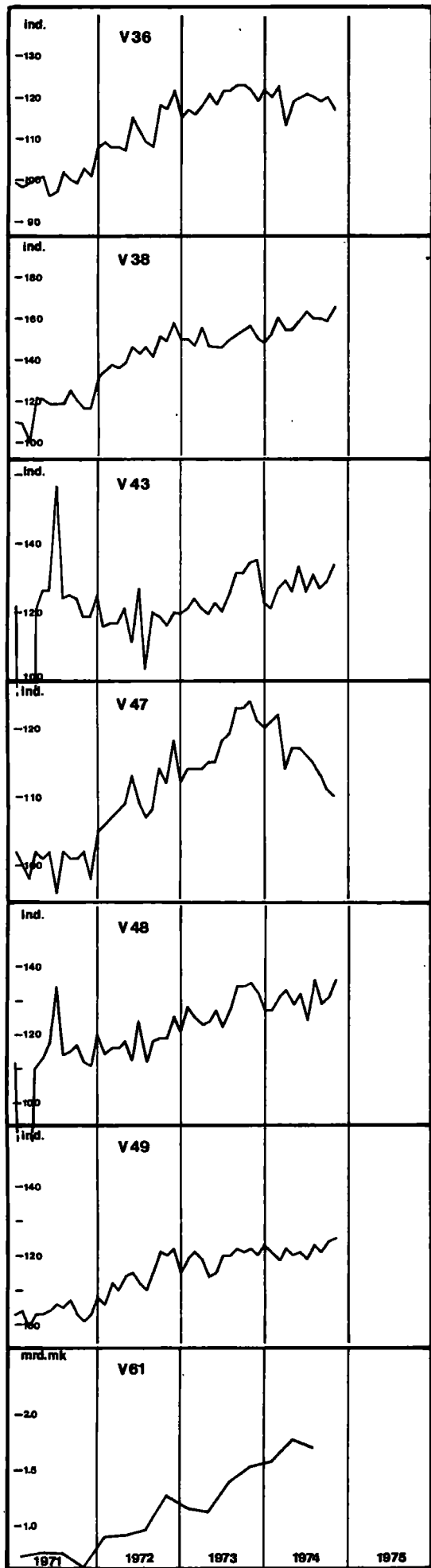
Vuosi ja kuukausi År och månad Year and month	Rahamarkkinat Penningmarknaden Money market					Ulkomainen suhdannekehitys Utländsk konjunkturutveckling Foreign economic indicators				
	Rahalaitosten ottolainaus yleisöltä - Penninginrätt- ningarnas inlåning från all- mänheten - Deposits by the public				Rahalaitosten antolainaus yleisölle - Penning- inrättningarnas utlåning till allmänheten - Advances to the public 1 000 000 mk	Teollisuustuotannon volyyymi-indeksi Volymindex för industriproduktionen Volume index of industrial production				
	Shekkilähdit Checkräkningar Cheque accounts 1 000 000 mk	Shekkilähdit ilman Postipankkia - Check- räkningar utan Postbanken - Cheque accounts excluding postal giro accounts 1 000 000 mk	Varainlaset talletukset Egentliga depositioner Time deposits 1 000 000 mk	Siirtämuut varallisuus - Dikräy pandra egentliga depositioner - Of which ordinary and saving account deposits 1 000 000 mk		OECD 1970=100	Saksan liittotasavalta Förbundsrepubliken Tyskland 1970=100	Ruotsi Sverige Sweden 1970=100	Englanti England UK 1970=100	USA USA 1970=100
V1	V2	V3	V4	V5	V6	V7	V8	V9	V10	
1971	2 149	1 519	17 030	11 486	20 308	101	102	101	100	100
I	2 019	1 393	16 185	10 912	18 980	101	103	102	100	99
II	2 000	1 354	16 380	11 031	19 233	101	103	102	100	99
III	2 065	1 463	16 498	11 139	19 436	100	101	99	100	99
IV	1 953	1 445	16 616	11 254	19 621	102	104	101	101	100
V	2 123	1 529	16 697	11 260	19 977	101	102	100	101	100
VI	2 177	1 570	16 860	11 371	20 188	102	102	102	102	101
VII	2 046	1 445	17 041	11 505	20 395	101	104	101	100	100
VIII	2 223	1 580	17 165	11 586	20 662	100	100	100	100	100
IX	2 237	1 581	17 373	11 725	20 989	101	103	99	100	100
X	2 230	1 543	17 594	11 868	21 190	101	103	102	98	100
XI	2 381	1 695	17 833	12 005	21 386	101	102	101	99	101
XII	2 331	1 630	18 117	12 182	21 634	100	96	99	101	101
1972	2 786	1 983	19 609	13 208	23 438	105	106	103	103	108
I	2 440	1 745	18 227	12 260	21 884	101	104	98	100	102
II	2 520	1 818	18 427	12 408	22 044	99	102	101	91	103
III	2 567	1 789	18 679	12 613	22 309	103	105	101	101	104
IV	2 484	1 783	18 923	12 852	22 504	104	106	103	103	106
V	2 585	1 869	19 231	12 976	22 848	105	106	101	105	107
VI	2 730	1 903	19 460	13 098	23 315	104	104	103	103	107
VII	2 913	2 065	19 792	13 332	23 574	103	105	98	102	108
VIII	2 960	2 120	20 050	13 541	23 868	104	103	104	102	109
IX	2 939	2 071	20 285	13 716	24 186	106	106	104	104	110
X	3 120	2 222	20 498	13 847	24 489	107	108	105	105	112
XI	3 058	2 181	20 761	13 686	24 781	109	109	106	109	113
XII	3 113	2 228	20 971	14 163	25 448	109	111	108	106	114
1973	3 377	2 304	22 490	15 156	28 751	113	114	113	110	118
I	3 151	2 229	21 269	14 313	25 954	110	112	108	108	114
II	3 214	2 252	21 463	14 424	26 484	113	116	110	111	116
III	3 172	2 191	21 651	14 571	27 020	112	113	110	112	116
IV	3 571	2 237	21 517	14 527	27 680	112	114	110	109	116
V	3 459	2 499	22 073	14 856	27 995	112	113	111	109	117
VI	3 336	2 275	22 419	15 028	28 552	113	114	111	110	118
VII	3 354	2 235	22 601	15 170	28 974	111	109	106	111	119
VIII	3 309	2 220	22 905	15 429	29 518	115	115	117	110	118
IX	3 354	2 243	23 148	15 592	29 989	116	116	118	111	119
X	3 312	2 266	23 424	15 819	30 557	116	115	116	113	119
XI	3 354	2 273	23 579	16 006	30 924	115	116	115	111	120
XII	3 937	2 722	23 831	16 134	31 364	114	116	117	107	119
1974	3 627	2 383	24 279	16 396	31 964	112	114	117	102	118
II	3 695	2 417	24 447	16 549	32 480	113	117	118	104	117
III	3 707	2 473	24 626	16 651	32 874	113	114	117	107	117
IV	3 638	2 588	24 842	16 917	33 149	115	114	119	109	117
V	3 716	2 629	25 261	17 071	33 980	115	114	118	109	118
VI	3 810	2 615	25 735	17 398	34 671	118	119	123	111	118
VII	3 934	2 792	26 148	17 835	35 189	114	112	115	112	118
VIII	4 165	2 881	26 537	18 197	35 751	117	112	125	112	117
IX	4 297	3 004	26 638	18 346	36 366	116	113	122	111	118
X	4 324	2 994	27 026	18 669	37 077					117
XI										
XII										



Vuosi ja kuukausi År och månad Year and month	Työllisyys Sysselsättning Employment					Maa- ja metsätalous Lant- och skogsbruk Agriculture and forestry				
	Työvoima - Arbetskraft - Labour force 1 000 henkeä - personer - persons	Työllinen työvoima - Sysselsattia - Employed 1 000 henkeä - personer - persons	Työttömät työvoima - Arbetslösa/arbetskraft - % Δ	Työttömät työnhakijat - Arbetlösa arbetssökare - Unemployed applicants 1 000 henkeä - personer - persons	Tarjottuja työpaikkoja - Lediga arbetsplatser - Jobs vacant 1 000 henkeä - personer - persons Δ	Meijereiden vastaanottama maito - Av mejerier Invägd mjölk - Milk received by dairies 1 000 000 l	Meijerivoin valmistus - Produktion av mejerivoin Production of butter in dairies 1 000 000 kg	Naudanlihan tuotanto - Produktion av kött av nötter - Production of beef 1 000 000 kg	Sianlihan tuotanto - Produktion av fläsk - Production of pork 1 000 000 kg	Juuston valmistus - Produktion av ost - Production of cheese 1 000 000 kg
	V11	V12	V13	V14	V15	V16	V17	V18	V19	V20
1971	2 171	2 122	2.3	44	42	2 796	83 444	127.8	100.8	44.27
I	2 160	2 124	1.9	38	44	226	6 504	10.9	7.3	3.44
II	2 164	2 122	2.1	41	39	228	6 712	9.8	7.6	3.56
III	2 168	2 121	2.2	49	39	231	6 903	10.4	8.2	3.76
IV	2 167	2 119	2.3	46	40	231	6 740	10.2	8.0	3.63
V	2 171	2 118	2.2	43	42	231	6 761	9.6	8.3	3.65
VI	2 174	2 129	2.3	39	42	231	6 998	11.0	9.3	3.55
VII	2 174	2 123	2.2	46	42	236	7 350	10.6	9.2	3.66
VIII	2 169	2 120	2.4	42	42	234	7 087	11.0	8.3	3.77
IX	2 175	2 123	2.4	44	42	234	7 277	11.0	9.1	3.68
X	2 171	2 119	2.5	45	43	231	6 853	10.3	8.1	3.68
XI	2 175	2 121	2.5	48	45	243	7 163	11.3	8.8	3.96
XII	2 183	2 129	2.5	49	45	240	7 096	11.7	8.6	3.93
1972	2 174	2 119	2.6	60	50	2 794	82 443	124.5	99.5	46.85
I	2 173	2 118	2.5	53	45	240	6 922	10.1	8.0	3.88
II	2 170	2 115	2.6	58	46	246	7 715	10.8	8.7	4.09
III	2 171	2 116	2.6	60	47	235	7 244	11.0	9.6	3.93
IV	2 178	2 125	2.5	60	48	237	7 285	10.4	8.6	3.87
V	2 193	2 126	2.5	58	50	239	7 318	10.6	8.8	3.80
VI	2 172	2 118	2.6	68	52	233	6 989	11.4	9.0	3.87
VII	2 169	2 114	2.7	61	53	229	6 382	9.8	7.5	3.96
VIII	2 166	2 110	2.7	61	53	234	7 009	10.7	8.4	4.07
IX	2 171	2 117	2.6	59	53	234	6 787	9.9	8.0	4.02
X	2 176	2 123	2.6	60	52	227	6 745	10.4	8.1	3.81
XI	2 177	2 122	2.6	59	52	220	6 148	9.6	6.9	3.78
XII	2 174	2 121	2.6	59	54	220	5 899	9.8	7.9	3.77
1973	2 217	2 165	2.3	50	58	2 735	79 896	121.3	91.2	47.07
I	2 189	2 135	2.5	55	56	222	6 293	9.7	7.0	3.79
II	2 189	2 139	2.5	50	59	220	6 263	10.2	7.0	3.73
III	2 189	2 142	2.4	49	59	224	6 704	10.0	7.0	3.70
IV	2 188	2 138	2.4	48	57	222	6 166	9.5	6.6	3.64
V	2 222	2 144	2.4	49	56	225	6 391	10.8	7.3	3.95
VI	2 210	2 158	2.4	62	56	230	6 518	9.5	7.0	4.08
VII	2 219	2 170	2.3	51	57	227	6 317	10.0	7.6	3.82
VIII	2 229	2 181	2.3	51	58	232	6 874	10.7	8.9	4.02
IX	2 235	2 186	2.3	50	59	228	6 808	9.8	7.9	3.91
X	2 241	2 190	2.2	49	61	233	6 804	10.2	8.1	4.17
XI	2 244	2 197	2.2	46	61	237	7 237	10.8	9.0	4.18
XII	2 249	2 202	2.1	44	63	235	7 521	10.1	7.8	4.08
1974	2 249	2 217	2.0	41	64	236	7 286	11.2	9.3	4.15
I	2 267	2 235	1.8	42	66	234	6 999	10.4	8.9	4.08
II	2 265	2 236	1.7	40	66	233	6 797	10.1	8.0	4.10
III	2 269	2 234	1.6	39	66	235	6 918	10.8	9.7	4.29
IV	2 286	2 216	1.7	38	66	232	6 713	10.0	9.4	4.15
V	2 273	2 236	1.8	38	64	230	6 587	10.4	9.2	4.02
VI	2 283	2 241	1.8	48	63	232	6 968	10.7	9.5	4.23
VII	2 282	2 237	1.9	37	63	223	6 195	9.7	9.6	4.04
VIII	2 271	2 230	1.8	38	63	224	6 125	11.0	9.2	4.23
IX	2 267	2 230		39	64	210	5 587	9.3	9.9	3.97
X				38	62	203		9.2	8.2	
XI				39	39					
XII				39						

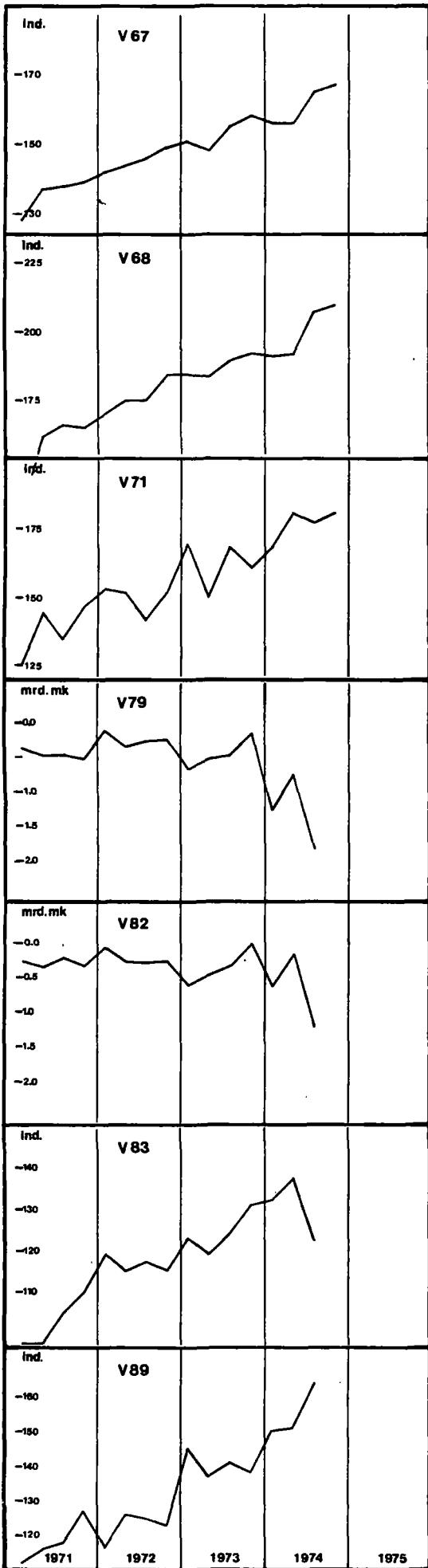
- △ 3 kuukauden liukuva keskiarvo – 3 månaders glidande medelvärde – 3 month moving average
 ○ Työpäivää kohti – Per arbetsdag – Per working day
 1) Lakon vaikutus näkyvissä – Inverkan av strejk – Affected by strike
 Ks. Huomautusosasto vuoden ensimmäisessä numerossa – Se notavdelningen i häfte 1 – See note section in the January issue

			Teollisuustuotannon volyymi-indeksi Volymindex för industriproduktionen Volume index of industrial production															
Markkinahakkuu yhteensä – Marknadsavverknin- gar inalles – Total commercial fellings 1 000 m ³ – cu metres	Ainespinopuu – Travat råvirke – Cordwood 1 000 m ³ – cu metres	Tukkipuu – Stock – Logs 1 000 m ³ – cu metres	Koko teollisuus – Hela industrin – Total industry 1970=100 ○	Investointivarat – Investeringsvaror – Investment goods 1970=100	Muut tuotantohyödykkeet – Andra produktionsför- nödenheter – Other producers' goods 1970=100	Kulushyödykkeet – Konsumtionsförbödenheter – Consumers' goods 1970=100	Kaivos- ja muu kaivannaistoiminta – Brytning av mineraliska produkter – Mining and quarrying 1970=100 2 ○ △	Eiintarvikkeiden valmistus – Livsmedelstillerkning – Food manufact. 1970=100 311-2 ○ △	Juomien valmistus – Dryckesvarutillerkning – Beverage industries 1970=100 313 ○ △	Tupakkatuotteiden valmistus – Tobaksvarutillerverk- ning – Tobacco manufact. 1970=100 314 ○ △	Tekstiilien valmistus – Textilvarutillerkning – Manufact. of textiles 1970=100 321 ○ △	Vaatteiden valmistus – Tillerkning av kläder – Manufact. of wearing apparel, except footwear 1970=100 322 ○ △	Nahkan, nahkateosten ja kenkien valmistus – Tillerkning av läder, lädervaror och skor – Manufact. of leather, leather products and footwear 1970=100 323-4 ○ △	Puutavaran valmistus – Trävarutillerkning – Manufact. of wood and wood products 1970=100 351-2 ○	Massan, paperin ja paperituotteen valmistus – Massa, papers och pappersvarutillerkn. – Manufact. of paper and paper products 1970=100 341 ○	Grafinen tuotanto – Grafisk produktion – Printing, publishing and allied industries 1970=100 342 ○	Kemiallisten tuotteiden valmistus – Tillerkning av kemiska produkter – Manufact. of chemicals 1970=100 351-2 ○	
V21	V22	V23	V24	V25	V26	V27	V28	V29	V30	V31	V32	V33	V34	V35	V36	V37	V38	
42 301	23 725	19 194	102	113	106	106	80	101	99	106	103	103	109	103	100	103	116	
3 927	2 189	1 798	105	114	106	101	89	103	103	107	100	100	111	108	99	99	110	
3 773	2 110	1 772	1) 85	1) 50	1) 88	96	1) 34	102	96	105	96	104	108	104	98	98	109	
3 604	1 885	1 757	1) 78	1) 38	1) 86	101	1) 23	102	99	103	96	105	103	95	99	104	100	
3 351	1 778	1 631	105	123	107	108	92	101	97	103	95	103	99	107	100	104	122	
3 462	1 851	1 688	105	120	107	103	89	103	99	152	97	103	1) 85	103	101	104	121	
3 987	2 212	1 817	107	130	114	112	103	103	95	65	107	106	122	114	96	104	118	
3 934	2 128	1 944	108	152	109	106	91	103	97	101	106	108	123	100	97	107	118	
3 508	2 083	1 570	106	127	110	106	89	103	97	103	110	103	124	103	102	102	119	
3 541	2 119	1 414	107	129	112	113	87	100	98	107	104	100	109	101	100	108	126	
3 209	1 872	1 332	107	122	107	105	89	97	101	105	108	99	113	107	99	103	121	
3 163	1 800	1 281	104	124	110	108	88	94	103	109	108	102	111	101	103	101	117	
2 842	1 698	1 190	103	129	111	113	87	99	105	108	107	101	103	95	101	102	117	
35 443	17 597	20 172	114	116	114	111	94	110	105	122	108	113	99	109	112	112	143	
2 715	1 500	1 290	110	116	107	103	90	103	102	111	106	101	98	101	108	110	132	
3 013	1 689	1 438	110	118	113	109	94	109	105	119	105	103	97	103	109	106	134	
3 295	1 774	1 615	112	116	115	111	93	108	100	117	105	104	104	105	108	111	137	
2 988	1 623	1 441	112	117	111	108	91	111	102	118	107	109	103	109	108	106	136	
3 098	1 643	1 538	114	115	112	110	89	111	98	111	105	108	105	118	107	114	138	
3 043	1 590	1 533	114	115	117	112	90	112	107	117	107	115	84	112	115	108	146	
2 681	1 267	1 705	112	120	111	107	90	110	109	117	108	115	90	106	112	104	143	
3 035	1 206	2 722	111	114	114	115	92	109	110	115	112	119	91	108	109	115	146	
3 028	1 301	2 086	115	116	113	113	95	111	107	115	113	116	108	111	108	114	141	
2 795	1 325	1 641	118	116	117	112	97	112	106	115	111	119	104	110	118	130	152	
2 820	1 272	1 518	117	116	117	116	101	113	108	193	110	126	102	107	117	110	149	
2 932	1 407	1 645	120	117	120	115	102	110	109	111	108	126	104	114	122	111	157	
35 969	16 369	21 791	121	122	122	119	94	114	111	115	108	112	94	118	120	114	152	
3 023	1 459	1 650	117	121	121	117	101	109	108	58	109	125	106	111	115	106	150	
2 829	1 328	1 573	121	122	121	117	96	109	110	94	112	118	107	112	117	112	150	
3 068	1 453	1 698	120	121	123	122	96	112	108	113	114	117	104	113	116	114	147	
3 296	1 502	1 884	120	114	117	114	93	113	110	112	113	113	99	109	118	113	155	
2 715	1 198	1 630	118	123	121	123	94	111	107	113	112	111	93	111	121	115	147	
2 517	1 149	1 526	119	122	117	117	99	112	114	110	108	103	92	113	118	113	146	
3 023	1 403	1 898	120	114	122	115	101	113	115	110	107	103	91	111	122	114	146	
3 110	1 601	2 236	122	124	123	121	98	116	113	111	104	107	90	117	122	116	149	
2 981	1 426	1 769	125	123	122	119	88	119	112	113	103	114	88	125	123	117	172	
3 160	1 386	2 023	125	130	126	124	87	119	112	116	104	115	86	128	123	118	154	
3 491	1 349	2 107	125	131	126	124	87	119	111	115	105	110	86	131	122	117	156	
2 756	1 115	1 797	123	123	121	118	88	121	113	217	110	112	89	130	119	113	150	
2 822	1 134	1 761	123	124	125	123	88	121	116	63	111	114	92	122	122	113	148	
2 804	1 128	1 738	124	122	123	121	92	120	118	99	109	116	95	126	120	111	153	
2 598	1 045	1 622	123	122	123	117	93	119	119	118	107	112	98	122	123	110	161	
2 776	1 073	1 779	123	130	124	123	95	117	117	117	106	110	102	120	113	112	153	
3 434	1 388	2 219	123	128	126	121	100	118	121	116	109	110	110	117	119	109	154	
3 608	1 460	2 482	124	123	122	118	94	117	112	117	110	114	125	115	120	110	159	
4 265	1 990	2 601	121	122	121	126	88	118	108	119	110	119	120	108	121	109	163	
3 403	1 639	2 809	125	130	123	122	80	118	111	121	108	127	111	108	120	113	160	
3 239	1 499	1 996	122	126	122	123	83	118	115	117	109	135	88	103	119	110	160	
2 889	1 400	1 647	123	127	122	127	84	118	117	115	110	140	86	98	120	113	158	
			124	125	120	123							104	117	116	116	166	

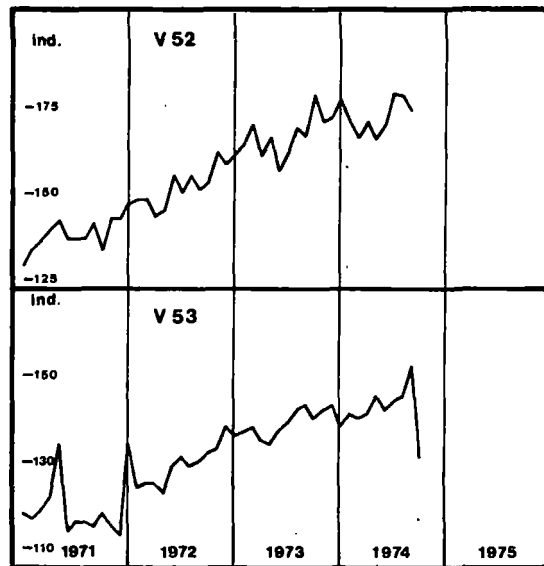


		Teollisuustuotannon volyyymi-indeksi Volymindex för industriproduktionen Volume index of industrial production									
Vuosi ja kuukausi År och månad											
	V39	V40	V41	V42	V43	V44	V45	V46	V47	V48	
1971	97	106	89	99	111	112	94	104	100	103	
I	99	123	98	112	122	113	102	100	102	112	
II	107	113	1) 25	1) 37	1) 44	1) 62	1) 55	97	100	1) 45	
III	100	1) 89	1) 7	1) 28	1) 28	1) 51	1) 42	99	98	1) 31	
IV	95	1) 90	93	108	121	113	99	102	102	110	
V	98	107	99	113	127	116	101	104	101	113	
VI	84	103	111	114	127	128	100	106	102	118	
VII	104	108	105	118	157	139	126	105	96	134	
VIII	97	116	106	112	124	121	101	106	102	114	
IX	98	108	106	112	125	123	101	107	101	115	
X	92	108	105	115	124	124	107	108	101	117	
XI	95	102	105	110	118	124	102	110	102	112	
XIII	95	101	105	107	118	126	96	110	98	111	
1972	103	114	115	117	118	133	110	120	110	118	
I	99	103	106	125	125	127	112	113	105	120	
II	94	102	107	112	116	131	108	115	106	114	
III	96	104	108	113	117	131	108	120	107	116	
IV	109	106	111	114	117	133	109	119	108	116	
V	1) 93	107	112	115	121	132	109	119	109	118	
VI	111	114	112	112	112	134	102	118	113	112	
VII	103	1) 90	110	127	128	133	122	120	109	124	
VIII	103	121	111	117	103	134	109	121	107	112	
IX	101	125	116	116	120	132	109	122	108	118	
X	107	128	123	115	118	133	112	122	114	119	
XI	114	130	128	114	116	140	108	121	112	119	
XII	110	136	132	120	120	140	111	125	118	125	
1973	111	123	133	129	125	149	107	132	118	128	
I	108	130	135	121	119	143	108	128	112	121	
II	112	129	135	126	121	136	119	131	114	128	
III	115	131	133	127	124	140	105	132	114	125	
IV	104	131	133	122	121	140	106	132	114	123	
V	1) 94	1) 93	133	124	119	146	104	131	115	124	
VI	117	1) 77	135	130	123	149	106	130	115	127	
VII	115	136	132	122	120	150	93	129	118	122	
VIII	110	128	134	127	126	153	107	130	119	127	
IX	114	126	134	133	132	158	109	133	123	134	
X	118	130	136	134	132	163	107	136	123	134	
XI	108	137	133	139	134	158	115	138	124	135	
XII	112	131	129	138	135	156	110	136	121	132	
1974	115	134	127	129	123	155	102	134	120	127	
I	112	132	129	130	121	161	109	130	121	127	
II	110	131	131	129	127	164	107	129	122	131	
III	115	137	132	132	129	166	106	130	114	133	
IV	117	130	131	127	126	166	105	131	117	129	
V	99	126	127	128	133	163	106	139	117	132	
VI	103	105	132	117	126	168	98	142	116	124	
VII	114	124	132	132	131	167	105	144	115	136	
VIII	115	126	133	129	127	171	103	144	113	129	
IX	112	126	129	134	129	168	103	145	111	131	
X	112	129		141	133		116		110	136	
XI											
XII											

Masölyyn jal., kumi-, muovi- yms. tuott. valmistus
Petroleumraffinering, tiliverk. av gummi-, plast-
od. varor - Petroleum refineries, manuf. of rubber,
plastic etc. products 1970=100 353-6
Savi-, lasi- ja kivit tuott. valmistus - Ler-, glas-
och stenproduktstillverkning - Manuf. of non-
metallic mineral products except products of
petroleum and coal 1970=100 361-9
Metallien valmistus - Metallframställning - Basic
metal industries 1970=100 371-2
Metallituotteiden valmistus - Metallvaruillverk-
ning - Manufacture of fabricated metal products
except machinery and equipment 1970=100 381
Koneiden valmistus - Maskintillverkning -
Manufacture of machinery 382
Sähkötekniikan tuotteiden valmistus - Tillverk-
ning av el. produkter - Manuf. of electrical
machinery, apparatus, appliances and supplies
1970=100 383
Kulkuneuvojen valmistus - Transportmedelstill-
verkning - Manufacture of transport equipments
1970=100 384
Sähkö-, kaasun- ja vesihuolto - El., gas- och
vattenförsörjn. - Electricity, gas and water
1970=100 4
Puu- ja paperiteollisuus - Trä- och papperindustri -
Manufacture of wood, paper and paper products
1970=100 331,341
Metalliteollisuus - Metallindustri -
Manufacture of metal and metal products
1970=100 37-38

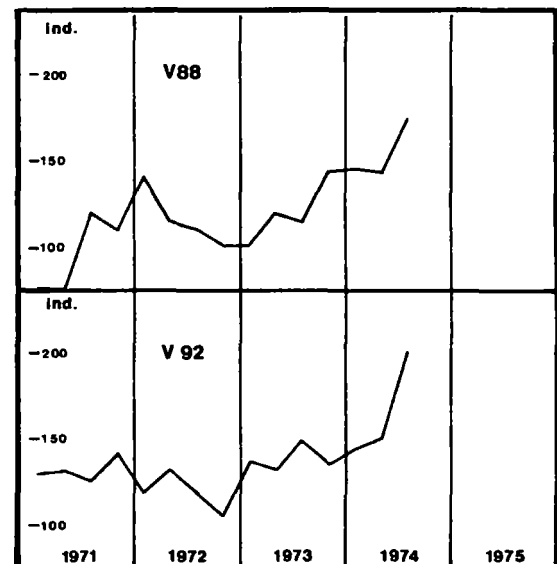
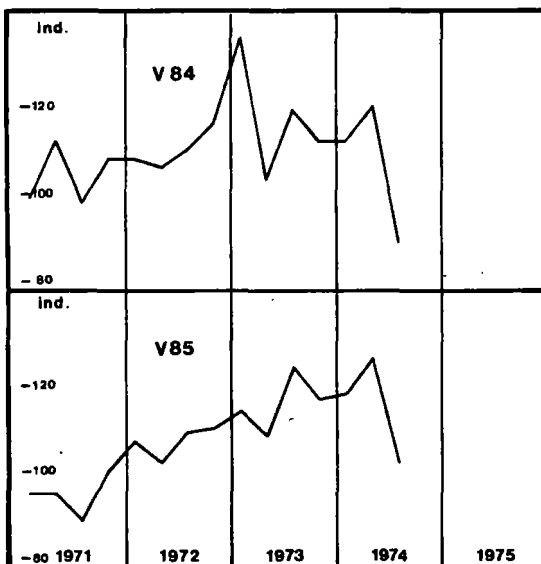


		Tuotannon volyymi-indeksit Index för produktions volymer Indexes of production									
Vuosi ja kuukausi År och månad Year and month	Bruttokansantuote – Inhemak bruttoprodukt – Gross domestic product 1964=100	Teollisuus – Industri – Industry	Maatalous – Jordbruk – Agriculture	Metsätalous – Skogsbruk – Forestry	Talorakennustoiminta – Husbyggnadsverksamhet – Construction of buildings	Maa- ja vesirakennustoiminta – Jord- och vatten- byggnadsverksamhet – Other construction	Liiikenne – Samfärdsel – Communications	Kauppa, pankit ja vakuutus – Handel, banker och försäkring – Commerce, banking and insurance	Julkisen toiminta – Offentlig verksamhet – General government	Muut palveluslinkeinoit – Andra tjänster –	
		1964=100	1964=100	1964=100	1964=100	1964=100	1964=100	1964=100	1964=100	1964=100	
	V67	V68	V69	V70	V71	V72	V73	V74	V75	V76	
1971	136	158	95	107	138	99	134	141	139	136	
I	1) 128	1) 138	87	115	125	96	132	136	137	134	
II	137	1) 162	102	109	144	98	134	144	138	135	
III	138	166	96	108	135	102	135	140	140	137	
IV	139	165	97	97	147	102	135	142	141	139	
1972	145	176	93	98	150	103	143	155	148	144	
I	142	170	95	98	153	102	139	151	145	141	
II	144	175	99	100	152	103	143	152	147	143	
III	146	175	93	98	142	102	144	156	148	145	
IV	149	184	87	97	152	106	147	160	150	147	
1973	153	187	86	100	162	104	155	169	154	150	
I	151	184	83	101	169	106	150	167	152	146	
II	148	183	85	93	150	100	154	166	153	149	
III	155	189	87	100	168	105	156	170	155	152	
IV	158	192	90	106	161	104	158	174	157	155	
1974	161	200	83	104	177	105	165	178	162	156	
I	156	191	89	96	168	105	163	172	158	152	
II	156	192	77	107	181	108	161	176	159	155	
III	165	207	85	110	177	105	166	181	165	158	
IV	167	209	82	103	181	102	171	184	166	161	

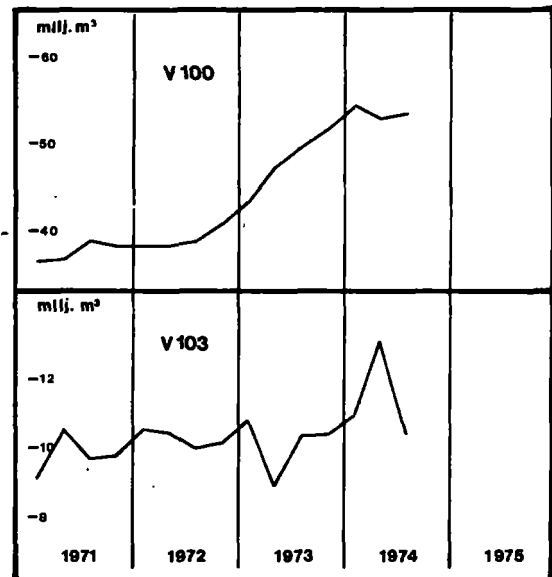
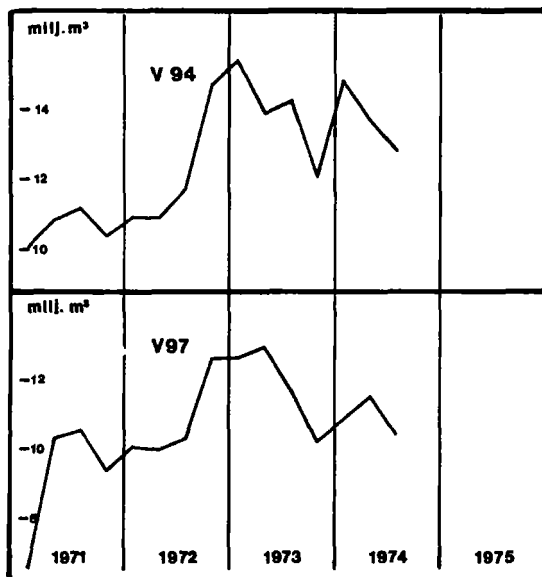


- △ 3 kuukauden liukuva keskiarvo – 3 månaders glidande medelvärde – 3 month moving average
 ○ Työpäivää kohti – Per arbetsdag – Per working day
 1) Lakon vaikutus näkyvissä – Inverkan av strejk – Affected by strike
 Ks. Huomautusosasto vuoden ensimmäisessä numerossa – Se notavdelningen i häfte 1 – See note section in the January issue

Ulkomaankauppa Utrikeshandel Foreign trade			Siitä länsikauppa Därv västhandel Of which trade with market economies			Volyymi-indeksit Volymindex Volume Index												
Vienti – Export – Exports 1 000 000 mk	Tuonti – Import – Imports 1 000 000 mk	Kauppataaseen ylijäämä tai väjäs – Handelsbalansens överskott eller underskott – Trade balance 1 000 000 mk	Vienti – Export – Exports 1 000 000 mk	Tuonti – Import – Imports 1 000 000 mk	Kauppataaseen ylijäämä tai väjäs – Handelsbalansens överskott eller underskott – Trade balance 1 000 000 mk	Koko vienti – Total export – Total exports 1969=100	Puutavusteollisuus – Trävaruindustri – Wood industry 1969=100	Paperiteollisuus – Pappersindustri – Paper industry 1969=100	Kemiallinen teollisuus – Kemisk industri – Manufacture of chemicals 1969=100	Metallien perusteollisuus – Metallbasindustri – Basic metal industries 1969=100	Metallituote- ja koneiteollisuus – Metallprodukt- och maskinindustri – Manufacture of metal products and machinery 1969=100	Koko tuonti – Total import – Total imports 1969=100	Raaka-aineet ja tuontitarvikkeet – Råmaterial och produktionsföremål – Raw materials and production supplies 1969=100	Poltto- ja voiteluaineet – Bränslematerial och smörjmedel – Fuels and lubricants 1969=100	Investointitavarat – Investeringsvaror – Investment goods 1969=100	Kulutustavarat – Konsumtionsvaror – Consumers goods 1969=100		
V77	V78	V79	V80	V81	V82	V83	V84	V85	V86	V87	V88	V89	V90	V91	V92	V93		
9 889	11 734	-1 848	8 479	9 613	-1 134	102	104	95	115	104	96	118	118	107	131	108		
2 305	2 678	-374	1)1 977	2 245	-268	1) 97	99	95	115	1) 99	1) 77	112	110	104	129	109		
2 344	2 829	-486	1)1 977	2 306	-329	1) 97	112	95	111	1) 88	1) 75	116	114	116	131	108		
2 549	3 019	-470	2 201	2 410	-209	105	98	89	106	117	120	118	120	108	125	100		
2 691	3 208	-518	2 324	2 652	-328	110	108	100	128	114	111	127	129	102	141	114		
12 082	13 107	-1 032	10 187	11 081	-895	116	109	107	136	127	117	123	125	119	119	124		
2 971	3 089	-125	2 519	2 597	-78	119	108	107	121	115	141	117	121	88	119	113		
2 975	3 343	-367	2 532	2 800	-268	115	106	102	132	128	115	126	127	136	132	119		
3 049	3 339	-290	2 564	2 849	-285	117	109	109	147	136	111	125	126	125	118	128		
3 087	3 337	-250	2 572	2 835	-264	115	115	110	146	130	102	123	127	126	105	135		
14 727	16 582	-1 855	12 608	13 903	-1 399	124	117	116	149	152	120	140	140	123	138	149		
3 365	4 049	-684	2 846	3 348	-602	123	136	114	153	145	102	145	145	119	136	162		
3 402	3 918	-516	2 851	3 317	-466	119	103	108	134	141	120	137	138	105	132	143		
3 807	4 280	-473	3 291	3 620	-329	124	119	124	154	153	115	141	140	124	148	151		
4 153	4 335	-182	3 620	3 618	-2	131	112	117	155	168	144	138	138	145	135	139		
4 648	5 917	-1 268	3 996	4 621	-625	132	112	118	178	152	145	150	156	194	144	129		
5 552	6 302	-750	4 755	4 929	-174	137	120	126	226	140	138	151	159	155	150	138		
5 327	7 163	-1 836	4 447	5 671	-1 225	122	89	112	191	111	174	164	155	142	200	183		



Talorakennustoiminta Husbyggnadsverksamhet House construction												
Myönnettyt talorakennusluvut Beviljade byggnadstillstånd Granted building permits			Aloitettut rakennukset Påbörjade byggnader Building works started			Keskeneräiset talorakennustyöt Igångvarande husbyggnadsarbeten Building works not completed			Valmistuneet rakennukset Färdigställda byggnade Completed buildings			
Vuosi ja kuukausi År och månad Year and month	Yhteensä - Summa - Total 1 000 000 m ³			Yhteensä - Summa - Total 1 000 000 m ³			Yhteensä - Summa - Total 1 000 000 m ³			Yhteensä - Summa - Total 1 000 000 m ³		
	Asuinrakennukset - Bostadbyggnader - Residential buildings 1 000 000 m ³	Teollisuus- ja liikerakennukset - Industri- och affärsbyggnader - Industrial and business buildings 1 000 000 m ³	Yhteensä - Summa - Total 1 000 000 m ³	Asuinrakennukset - Bostadbyggnader - Residential buildings 1 000 000 m ³	Teollisuus- ja liikerakennukset - Industri- och affärsbyggnader - Industrial and business buildings 1 000 000 m ³	Yhteensä - Summa - Total 1 000 000 m ³	Asuinrakennukset - Bostadbyggnader - Residential buildings 1 000 000 m ³	Teollisuus- ja liikerakennukset - Industri- och affärsbyggnader - Industrial and business buildings 1 000 000 m ³	Yhteensä - Summa - Total 1 000 000 m ³	Asuinrakennukset - Bostadbyggnader - Residential buildings 1 000 000 m ³	Teollisuus- ja liikerakennukset - Industri- och affärsbyggnader - Industrial and business buildings 1 000 000 m ³	Yhteensä - Summa - Total 1 000 000 m ³
	V94	V95	V96	V97	V98	V99	V100	V101	V102	V103	V104	V105
1971	42.43	19.57	14.72	36.65	17.27	12.50	150.24	63.60	53.53	39.11	16.09	13.71
I	10.04	4.84	3.02	6.56	3.52	2.05	36.45	14.76	13.61	9.14	4.14	2.63
II	10.81	4.40	4.38	10.24	4.32	3.88	36.74	15.34	13.10	10.51	3.99	4.53
III	11.21	5.45	3.65	10.51	4.54	3.87	38.90	16.36	14.10	9.71	3.77	2.87
IV	10.37	4.88	3.67	9.34	4.89	2.70	38.15	17.14	12.72	9.75	4.19	3.68
1972	48.14	20.56	17.32	42.93	19.54	15.06	156.30	70.48	51.92	41.10	18.43	14.22
I	10.90	4.57	4.13	10.06	5.16	3.58	38.23	17.62	12.61	10.53	4.28	3.97
II	10.86	4.96	3.52	9.97	4.49	3.25	38.20	17.20	12.83	10.43	4.80	3.32
III	11.71	4.97	4.27	10.32	4.79	3.36	38.96	17.56	12.79	9.99	4.71	3.45
IV	14.67	6.06	5.40	12.58	5.10	4.87	40.91	18.10	13.69	10.15	4.64	3.48
1973	55.58	24.81	20.95	47.47	21.78	16.99	191.13	81.08	68.84	40.36	18.84	13.41
I	15.41	6.64	5.88	12.63	6.28	4.03	43.19	18.81	14.57	10.77	5.00	3.70
II	13.84	6.26	5.38	12.95	5.53	4.95	47.18	20.22	16.64	8.94	3.98	2.90
III	14.24	6.44	5.30	11.70	5.17	4.44	49.23	20.88	17.90	10.30	4.77	3.54
IV	12.09	5.47	4.35	10.19	4.80	3.57	51.53	21.17	19.73	10.36	5.09	3.27
1974	14.80	6.06	5.52	10.83	6.05	3.42	54.05	22.22	20.98	10.89	5.11	3.54
I	13.68	6.35	5.06	11.54	5.17	4.29	52.94	21.49	20.47	13.04	5.70	5.04
II	12.79	5.05	4.98	10.43	4.24	4.22	53.28	21.20	20.86	10.42	4.65	3.90
III												
IV												



37. Työntekijän keskiansioloita — De genomsnittliga förtjänsterna för arbetare — Average earnings of workers

Vuosi ja neljännes År och kvartal Year and quarter	Maataloustyöntekijät Lantbruksarbetare Farm workers		Metsätyöntekijät Skogsbruksarbetare Timber workers	Teollisuuden työntek. — Industriarbet. — Industrial workers						Talorakennustyöntekijät Husbyggnadsarbetare Workers in construction of houses	Maa- ja vesirakennustyöntekijät Jord- o. vattenbyggnadsarb. Workers in construction of streets, waterways etc.	Kaupp. ja kaup. työntekijät Arbetare i stadernas o. köpingarnas tjänat Workers in urban communes	Linja-autonkuljettajat Busschaufförer Bus drivers	Ahtaustyöntekijät Stuveriarbetare Dock workers
	M	N		Metaliteollisuus Metallindustri Metal industry	Paperi- ja puunsaateollisuus Pappers- och trämasseindustri Manufacture of paper and pulp	Saha-, vaneri- ja puutalo- teollisuus Sågverk, fanér- och trähus- fabriker Sawmills, plywoodmills and prefabrication of wooden houses	Textiliteollisuus Textilindustri Manufacture of textiles	Kaikkiaan Inalles Total						
	tuntti mk/timme hour		päivä mk/dag day	tuntti mk/timme hour		M	N	M	N	M	M	M	M	
	F 185	F 186	F 187 ¹	F 188	F 189	F 190	F 191	F 192	F 193	F 194	F 195	F 196	F 197	F 198
1967	2.53	1.95	32.54	4.24	4.32	3.88	2.68	4.21	2.91	4.86	3.43	4.65	3.58	5.92
1968	2.75	2.11	36.97	4.73	4.79	4.27	2.96	4.69	3.25	5.20	3.74	5.31	4.37	6.63
1969	2.92	2.35	41.99	5.18	5.19	4.65	3.28	5.10	3.56	5.70	4.29	6.07	4.71	7.13
1970	3.24	2.65	47.17	5.78	5.66	5.11	3.64	5.64	3.96	6.01	4.87	6.40	5.23	7.66
1971	3.71	3.14	59.60	6.58	6.83	5.93	4.21	6.51	4.61	7.70	5.48	7.16	5.97	8.50
1972	4.56	3.74	67.51	7.60	7.77	6.67	4.84	7.43	5.30	8.86	6.00	7.95	6.70	9.37
1973	5.61	4.89	80.94	8.84	9.18	7.77	5.71	8.68	6.22	10.61	6.96	9.19	8.06	10.43
1971 II	3.73	3.11	63.30	6.58	6.85	5.83	4.12	6.48	4.53	7.60	5.40	7.12	5.90	8.45
1971 III	3.68	3.20	65.40	1) 6.79	6.70	6.00	4.22	2) 6.60	2) 4.67	7.90	5.67	7.10	6.05	8.27
1971 IV	3.93	3.21	58.70	7.07	7.31	6.19	4.42	6.90	4.86	8.16	5.54	7.51	6.19	8.98
1972 I	4.30	3.37	60.60	7.10	7.31	6.17	4.49	6.93	4.89	8.26	5.59	7.61	6.13	9.39
1972 II	4.47	3.77	70.40	7.66	8.12	6.73	4.87	7.54	5.35	8.66	5.97	7.76	6.25	9.17
1972 III	4.56	3.81	75.60	7.75	7.73	6.83	4.96	7.55	5.42	9.08	6.27	8.15	7.22	9.22
1972 IV	4.92	3.97	66.90	7.87	7.91	6.95	5.05	7.69	5.53	9.44	6.18	8.27	7.21	9.71
1973 I	5.22	4.21	72.30	8.02	8.34	7.04	5.20	7.87	5.61	9.70	6.35	8.36	7.21	9.84
1973 II	5.68	5.50	86.80	8.81	9.75	7.65	5.58	8.72	6.22	10.06	6.63	8.56	8.07	9.96
1973 III	5.53	4.87	91.60	9.15	9.14	8.11	5.91	8.94	6.42	10.97	7.39	9.77	8.55	10.73
1973 IV	6.12	5.13	78.80	9.39	9.49	8.27	6.14	9.17	6.63	11.69	7.46	10.06	8.40	11.20
1974 I	6.36	5.36	78.20	9.65	10.26	8.53	6.41	9.51	6.82	12.18	7.62	10.24	8.43	11.27
1974 II	6.72	5.94	97.40	10.72	11.67	9.50	7.15	10.62	7.65	13.18	8.30	10.63	10.18	12.15

38. Ansiotasaindeksijä — Förtjänstnivåindexar — Salary and wage indexes
1964 = 100

Vuosi ja neljännes År och kvartal Year and quarter	Maataloustyöntekijät Lantbruksarbetare Agricultural workers			Teollisuustyöntekijät Industriarbetare Industrial workers			Palkansaajien yleinen ansiotasaindeksi Index för löntagarnas förtjänstnivå Index of salary and wage earners					
	Miehet Män	Naiset Kvinnor	Yhteensä Summa Total	Miehet Män	Naiset Kvinnor	Yhteensä Summa Total	Yhteensä Summa Total	Työntekijät Arbetare Workers	Toimihenkilöt Funktionärer Other employees	Yksityiset Privata	Kunnat Kommuner Communes	Valtio Staten Central Government
	F 199	F 200	F 201	F 202	F 203	F 204	F 205	F 206	F 207	F 208	F 209	F 210
1967	137	144	138	127	130	127	127	127	127	126	134	126
1968	149	155	150	141	145	142	141	140	142	139	149	141
1969	160	174	162	154	159	155	151	153	149	150	158	151
1970	176	195	179	170	177	172	164	169	157	164	165	161
1971	202	231	206	195	205	197	185	195	171	188	178	176
1972	248	275	252	222	236	226	206	220	188	212	194	189
1973	305	360	314	260	277	264	*239	*258	*214	*247	*223	*213
1971 II ..	203	229	207	194	2) 202	196	183	195	169	187	175	175
1971 III ..	200	235	206	198	208	2) 200	188	200	171	192	178	178
1971 IV ..	214	236	217	206	216	209	192	204	177	196	184	181
1972 I ..	234	248	236	207	217	210	193	205	178	197	186	180
1972 II ..	243	277	248	225	239	229	208	222	190	215	193	191
1972 III ..	248	280	253	227	242	231	213	229	192	219	197	194
1972 IV ..	267	292	271	231	246	234	213	229	193	220	199	193
1973 I ..	284	310	288	236	250	239	*217	*234	*196	*224	*206	*197
1973 II ..	309	404	324	260	277	264	*241	*259	*216	*249	*226	*215
1973 III ..	301	368	310	269	286	273	*249	*271	*220	*259	*230	*220
1973 IV ..	333	377	340	275	295	280	*251	*273	*222	*261	*230	*221
1974 I ..	346	394	353	285	303	289	*254	*278	*224	*265	*233	*226
1974 II ..	365	437	376	317	340	323	*288	*315	*253	*300	*265	*252

Ks. huomautusosasto vuoden ensimmäisessä numerossa — Se notavdelningen i häfte 1 — See note section in the January issue.

¹) Luku on laskettu osittain koko neljänneksen ja osittain syyskuun tiedoista — ²) Luku on laskettu osittain koko neljänneksen, osittain elokuun ja osittain syyskuun tiedoista — ³) Talet är dels uträknad på basen av hela kvartalet och dels enligt uppgifterna om september — ⁴) Talet är dels uträknad på basen av hela kvartalet, dels enligt uppgifterna om augusti och dels enligt uppgifterna om september

39. Työnvälitys — Arbetsförmedling — Employment service

T = työttömiä työnhakijoita — arbetslösa arbetssökande — unemployed applicants for work

A = avoimia paikkoja — lediga platser — vacancies offered.

Vuosi ja kuukausi År och månad Year and month	Avoimia työpaikkoja Lediga platser Vacancies offered	Työttömiä työnhakijoita — Arbetslösa arbetssökande Unemployed applicants for work					Lyhennetyillä työviikolla olevia Med förkortad arbetsvecka On reduced working week	Työllisyys-ammattikursseilla olevia I arbetsmarknadsutbildning On retraining courses	Tekninen, hallinnollinen, kontt.tekn. ja kaupall. työ Tekniskt, administrativt, kontorstekn. o. kommers. arb. 1)		Maatalous- ja metsätö Lantbruks- o skogsarbete Agricultural and forestry work	
		Kalkkiaan Inalles Total	Naisia Kvinn. Female	Pakkolomautettuja Permitterade Laid off	Työttömyyskassatodistuksen saajia Mottagare av intyg för arbetslöshetskassa Receivers of certificates for unemployment insurance funds	Työttömyyskorvauksen saajia Arbetslöshetsersättningsstagare 1)			T	A	T	A
1968	5 075	61 006	16 680	3 376	..	7 576	4 246	2 573	3 645	1 146	7 356	382
1969	8 521	52 728	16 120	2 548	25 381	5 425	1 566	3 531	3 893	1 608	7 222	542
1970	13 271	37 741	13 968	2 421	19 946	1 595	1 134	5 639	3 162	2 031	4 554	740
1971	11 737	44 098	17 069	4 258	25 708	1 677	1 979	6 371	3 812	1 992	5 283	481
1972	15 763	59 482	22 678	4 717	30 237	9 188	2 106	7 543	5 252	2 690	7 832	471
1973 IX	29 536	36 241	19 161	1 320	15 105	5 100	2 162	7 409	4 551	3 654	3 414	633
X	24 754	41 295	22 489	1 635	16 358	5 576	1 806	7 856	5 019	3 294	3 988	527
XI	22 877	42 098	21 640	2 534	20 553	5 928	1 906	8 173	4 336	3 741	4 995	408
XII	21 891	41 027	19 137	2 915	23 871	5 708	2 176	8 579	3 208	3 798	5 320	275
1974 I	22 044	53 292	24 732	5 668	28 880	6 902	2 498	8 783	4 968	3 884	6 277	353
II	23 983	52 650	22 655	3 726	30 731	7 258	2 742	9 464	4 582	4 750	7 100	350
III	24 694	49 198	20 844	3 433	29 227	7 237	2 351	9 766	4 038	5 242	7 417	335
IV	31 562	47 074	19 354	3 127	28 083	6 674	2 266	9 908	3 713	6 648	7 590	798
V	37 284	35 777	15 189	2 341	20 682	5 116	2 154	9 281	3 349	6 894	4 507	1 523
VI	31 886	35 559	18 416	1 471	13 836	3 206	1 286	8 379	3 132	5 748	2 269	781
VII	33 169	49 088	31 263	22 976	34 925	3 504	338	7 450	2 975	6 084	2 171	1 306
VIII	38 786	27 105	15 003	2 346	12 896	2 538	610	7 270	1 025	3 186	2 166	1 254
IX	35 429	28 115	16 321	1 295	12 908	2 276	1 797	7 543	925	2 240	1 757	1 504
X	30 324	32 780	18 684	2 259	16 176	2 601	1 848	7 904	4 048	4 498	2 420	1 605
XI	26 283	34 906	17 385	2 529	20 504	3 046	3 710	8 264	3 695	5 275	3 554	1 188
XII	22 436	36 004	16 817	3 012	23 187	3 660	3 727	9 199	2 913	4 837	4 136	861

Vuosi ja kuukausi År och månad Year and month	Kuljetus- ja liikennetyö Transport och kommunikationsarbete Transport and communication work		Teollinen yms. työ Tillverkningsarbete m.m. Production and related work		Talonrakennukseen liittyvät ammatit Yrken inom husbyggnad Occupations in house construction		Palvelutyö Service arbete Service work		Muu työ Annat arbete Other work	
	T	A	T	A	T	A	T	A	T	A
	G 13	G 14	G 15	G 16	G 17	G 18	G 19	G 20	G 21	G 22
1968	2 413	164	14 640	896	18 098	337	5 095	2 123	5 179	27
1969	2 062	236	11 868	2 236	15 617	967	4 459	2 900	5 059	33
1970	1 335	399	7 800	4 146	10 671	2 054	3 740	3 644	4 058	258
1971	1 485	331	8 856	4 065	11 299	1 415	4 334	3 091	4 772	363
1972	1 763	711	12 818	5 135	11 870	1 852	6 060	4 248	9 171	657
IX	1 368	1 377	7 775	12 072	3 571	5 573	6 046	5 393	7 485	504
X	1 555	1 139	8 800	10 607	4 284	4 637	7 468	3 898	7 791	301
XI	1 549	1 161	8 883	9 556	5 460	3 968	6 901	3 394	6 590	446
XII	1 333	1 145	9 017	9 524	6 724	2 746	5 985	3 815	5 497	417
1974 I	1 580	1 088	11 187	9 303	8 847	2 830	7 649	3 804	7 331	583
II	1 659	1 222	10 939	10 169	9 122	2 773	7 307	3 872	6 960	594
III	1 499	1 421	10 340	10 865	8 532	2 229	6 772	4 217	5 888	218
VI	1 410	1 648	9 436	12 993	8 102	2 480	6 420	5 841	6 110	978
V	1 202	1 840	7 651	14 099	4 962	4 159	5 226	6 633	5 607	1 691
VI	762	1 776	6 282	12 522	3 165	4 227	4 221	5 432	13 645	1 112
VII	740	1 803	6 213	13 391	2 611	3 399	6 196	6 365	6 662	704
VIII	962	1 865	5 954	15 283	2 894	5 220	4 183	7 487	4 862	601
IX	1 148	1 596	5 903	15 407	2 865	5 355	5 144	5 541	5 693	362
X	1 391	1 351	6 723	14 046	3 577	4 015	6 007	4 173	5 898	259
XI	1 427	1 543	7 016	11 641	5 044	2 309	5 875	3 711	5 208	374
XII	1 327	991	7 402	10 221	6 803	1 319	5 183	3 823	4 519	289

40. Työttömyys²⁾
Arbetslöshet³⁾
Unemployment³⁾

Työttömät Arbetslösa Unemployed	Työttömyysaste Relativt arbetslöshetstal Unemployment rate
1 000	%
G 23	G 24
88	4.0
62	2.8
41	1.9
49	2.3
55	2.5
38	1.7
41	1.8
40	1.8
48	2.2
53	2.4
53	2.4
45	2.1
45	2.0
36	1.6
35	1.4
38	1.6
30	1.6
32	1.4
30	1.3
32	1.4

Ks. huomautusosasto vuoden ensimmäisessä numeroosassa — Se notavdelningen i häfte 1 — See note section in the January issue.

²⁾ Työvoimatiedustelun mukaan — *) Efter arbetskraftsenkäten.³⁾ Recipients of Government unemployment assistance apart from unemployment funds — *) Professional, technical, administrative, clerical and sales work — *) According to the Labour Force Sample Survey.

41. Työllisyys — Sysselsättning — Employment

Vuosi ja kuukausi År och månad Year and month	Työlliset — Sysselsatta — Employed																
	1 000 henkilöä — 1 000 personer — Persons in thousands																
	G 25	G 26	G 27	G 28	G 29	G 30	G 31	G 32	G 33	G 34	G 35	G 36	G 37	G 38	G 39	G 40	G 41
15 vuotta täyttänyt väestö Befolkning på 15 år och äldre Population 15 years and over ¹⁾																	
Työvoima yhteensä Arbetskraften inalles Total labour force																	
Työvoimaan kuulumaton 15 v. Täyttänyt väestö Befolkning på 15 år och äldre, som ej ingår i arbetskraften ¹⁾																	
Siltä kotitaloustyössä tokeväät Därav i hushållsarbete Of which in household economy																	
Yhteensä Samtals Total																	
Yrittäjät ja avustajat per- heenläisensä — Företagare, medhjälpande familjemed- lemmar — Self-employed and unpaid family workers																	
Palkansaajat Löntagare Wages and salary earners																	
Työntekijät Arbetare Workers																	
Toimihenkilöt Funktionärer Employees																	
Maatalous Jordbruk Agriculture																	
Metsätalous Skogshushållning Forestry and logging																	
Teollisuus — Industri Mining, manufacturing, electricity, gas and water																	
Talonrakennustoiminta Husbyggnadsverksamhet Building																	
Maa- ja vesitrak. toim. Anläggningverksamhet Other construction																	
Kauppa, ravitsemis ja ma- joutustoim. — Varuhandel, restaurang- och hotellverk- sambet — Trade, restaura- rans and hotels																	
Likenne — Samfärdsel Transport, storage and communication																	
Raholitus- ja vakuutusoi- mita — Bank- och försäk- ringsverksamhet — Finan- cing, insurance, etc.																	
Muut palvelukset Övriga tjänster Other services																	
1969 ³⁾ ...	3 480	2 189	1 291	412	2 127	544	913	670	439	80	544	122	67	311	148	—	416
1970 ³⁾ ...	3 347	2 167	1 180	373	2 126	500	930	696	404	77	563	124	63	312	149	—	434
1971 ⁴⁾ ...	3 371	2 172	1 199	355	2 123	484	916	723	377	74	579	126	58	316	144	—	449
1971 ⁴⁾ ...	3 371	2 172	1 199	355	2 123	484	916	723	374	74	560	126	58	314	144	74	399
1972 ⁴⁾ ...	3 409	2 173	1 236	335	2 118	446	906	766	339	60	570	121	59	320	150	79	419
1973 ⁴⁾ ...	3 442	2 215	1 227	293	2 164	414	938	812	304	65	584	126	59	341	151	88	446
1973 ⁴⁾ VI	3 440	2 365	1 075	306	2 315	435	1 010	870	331	52	625	140	62	365	165	96	479
VII	3 444	2 379	1 065	305	2 333	444	1 013	876	355	45	625	143	62	367	165	95	476
VIII	3 447	2 303	1 144	288	2 261	445	973	843	346	49	602	138	61	357	155	91	462
IX	3 449	2 226	1 223	266	2 188	431	942	815	334	51	583	132	59	345	148	87	449
X	3 451	2 222	1 229	268	2 181	428	942	811	321	59	587	132	60	342	147	86	447
XI	3 453	2 220	1 233	268	2 180	416	947	817	301	72	588	131	61	344	149	88	446
XII	3 455	2 216	1 239	270	2 168	410	941	817	292	76	587	123	59	347	149	89	446
*1974 ⁴⁾ I	3 471	2 188	1 283	260	2 135	395	940	800	279	80	584	117	57	346	148	86	438
II	3 474	2 192	1 282	246	2 139	386	943	810	273	76	592	112	58	342	151	90	445
III	3 476	2 185	1 291	247	2 141	389	941	811	278	72	587	115	57	344	152	92	444
IV	3 478	2 199	1 279	245	2 154	392	945	817	286	63	594	118	58	342	153	92	448
V	3 480	2 236	1 244	249	2 200	396	967	837	304	52	606	125	61	347	154	95	456
VI	3 483	2 432	1 051	259	2 397	420	1 058	919	330	56	658	142	67	379	167	107	491
VII	3 485	2 447	1 038	263	2 409	428	1 061	920	347	46	659	140	69	384	164	108	492
VIII	3 481	2 355	1 132	252	2 318	425	997	896	336	46	633	136	66	355	157	108	481
IX	3 489	2 262	1 227	243	2 230	417	939	874	327	47	604	125	63	339	153	102	472
X	3 491	2 249	1 242	243	2 221	405	942	872	309	52	613	126	62	343	150	100	466

42. Eräiden suhdanneherkkien töiden työvoima
Arbetskraften i vissa konjunkturkänsliga arbeten
Labour force in some works sensitive to economic fluctuations

Vuosi ja kuukausi År och månad Year and month	Työmarkkinoihin palkattu Med arbeteanslag anställd In public works	Siltä — Därav Of which:				Siltä — Därav — Of which:					
		Valtion töissä I statens arbeten In State works	Kuntien töissä I kommun- ernas arbeten Municipi- pal works	Markkinahakkuu Avverkning av marknads virke In commercial logging	Puu- tavaran teko Virkes- hugning Felling	Puu- tavaran läh- kuljetus Närtrans- port Hauling	Muut työt Annat arbete Other works	Asuntohallituksen jä- noittamat rakennukset Av bostadsstyrelsens jä- manserade byggnader Buildings financed by National Housing Board	Yksityismetsien metsätöiden Skogsvärdensarbeten i enskilda skogar Sitt-cultival works in private forests	G 49	G 50
1969.....	89	49	40	5) 114	5) 66	5) 41	5) 7	..	3		
1970.....	79	41	38	5) 108	5) 66	5) 37	5) 5	12	6		
1971.....	78	40	38	5) 96	5) 60	5) 31	5) 5	12	5		
1972.....	78	45	34	5) 64	5) 38	5) 21	5) 5	15	5		
1973.....											
1973 X	72	40	32	39	25	6	7	10	5		
XI	75	41	34	64	31	9	6	12	5		
XII	69	38	31	50	33	12	5	11	4		
1974 I	76	39	37	53	33	14	6	13	4		
II	78	40	37	51	32	14	5	14	3		
III	81	41	40	42	25	11	6	14	3		
IV	81	39	42	34	19	8	7	13	15		
V	82	42	40	36	12	5	19	13	12		
VI	78	42	35	26	10	3	12	10	6		
VII	69	38	32	16	6	2	8	7	4		
VIII	70	37	33	25	12	3	9	8	..		
IX	71	39	32	28	16	3	9	6	..		
X	72	39	33	32	20	4	8	5	..		
XI	73	39	34	39	27	5	7	6	..		
XII											

43. Työtaistelut
Arbetskonflikter
Industrial disputes

Luku Antal Number	Työn- tehtyjä Arbetare Workers affected	Menetettyjä työpäiviä Förlorade arbetadagar Working days lost
G 51	G 52	G 53
158	83 200	161 100
240	201 600	233 200
838	403 300	2 711 100
849	239 700	473 100
1 009	678 200	2 496 900
102	10 680	17 700
59	6 300	5 000
68	5 250	8 500
* 37	2 750	1 600
* 106	17 200	14 100
* 121	22 400	11 500
* 152	33 800	41 600
* 53	10 100	9 500
* 70	6 400	11 500
* 9	700	900
* 40	3 400	4 100
* 138	30 200	19 400
* 117	21 400	18 000
* 47	12 700	11 100
* 41	4 300	1 800

Ks. huomautusosasto vuoden ensimmäisessä numerossa — Se notavdelningen i häfte 1 — See note section in the January issue.
¹⁾ V. 1967—69 tiedot koskevat 15 vuotta täyttäneitä eivätkä ole korjattujen väkilukutietojen mukaiset. V. 1970 alkaen tiedot koskevat 15—74 vuotiaita ja ovat korjattujen väkilukutietojen mukaiset. — Uppgifterna för åren 1967—69 avser 15 år fyllda personer och har ej korrigerats i enlighet med folkmängdsuppgifterna. Fr.o.m. 1970 avser uppgifterna personer i åldern 15—74 år och har korrigerats i enlighet med folkmängd-
 uppgifterna. — Figures for 1967—69 comprise population 15 years and over, and are according to preliminary population estimates. Figures for 1970-
 comprise population 15—74 years old and are according to revised population estimates.
 Population 15 years and over not in the labour force. — ²⁾ ISIC Rev. 1 — ³⁾ ISIC Rev. 2 — ⁴⁾ Tammi — Januari — January.

44. Valtion kassatulot — Statens kassainkomster — State cash revenue

Vuosi ja kuukausi År och månad Year and month	Verot ja veronluonteiset tulot — Skatter och inkomster av skattenatur — Taxes and revenue similar to taxes														
	Tulo- ja omaisuusvero Inkomst- o. förmögenhetsskatt Income and property tax														
	Verotuloin mukainen veronkanto Skatteuppbörd enligt beskattningslagen — 1)	Veronpalj. sekä kuntien, seurak. ja kansainke- litt. osuudet — Skatte- restitut. samt andelar av kommunerna, kyr- kan o. folklösningsan- stalten — 2)	Tulo- ja omaisuusvero Inkomst- och förmö- genhetsskatt Income and property tax	Muut tulon ja omaisuuden perusteella kannettavat verot Övriga skatter på inkomst och förmögenhet Overtaxes on income and property	Työnantajan lapsilämätys Arbetsgivarens barnbidragsavg. Employers children allowances payments	Lifteenvaltovero Omsättningsskatt Sales tax	Oy Alko Ab:n maksama betald av Oy Alko Ab paid by Alcohol Monopoly	Tulot Oy Alko Ab:sta Inkomster från Oy Alko Ab Revenue from Alcohol Monopoly	Tullit Tull Custom duties	Tuontimaksut Importavgifter Import charges	Suhdannevero Konjunkturskatt Counter-cyclical tax	Valmisteverot Accliser Excise duties	tupakkavalmistelasta på tobak on tobacco	keeksi- ja vahvasta oluesta på mellanööl och starköl on beer	nestemäistä polttoainelasta på flytande bränsle on liquid fuel
1 000 000 mk															
	H 1	H 2	H 3	H 4	H 5	H 6	H 7	H 8	H 9	H 10	H 11	H 12	H 13	H 14	H 15
1970	7 356	— 4 770	2 587	65	666	2 891	105	681	296	164	—	1 368	457	174	621
1971	8 529	— 5 553	2 976	87	415	3 212	125	814	256	158	114	1 523	479	198	718
1972	9 938	— 6 035	3 903	100	447	3 760	143	882	305	155	2	1 700	562	231	768
1973	12 552	— 7 466	5 087	130	527	4 471	179	1 062	395	157	—	1 811	537	242	824
1973 I—XI	10 999	5 409	5 589	118	474	3 917	163	940	388	141	—	1 693	468	213	819
XI	1 086	— 614	472	15	48	391	15	83	35	15	—	161	51	19	72
XII	1 613	— 1 938	— 325	14	52	598	16	140	22	12	—	187	67	31	69
1974 I	963	— 531	432	16	37	307	21	68	16	6	—	61	32	10	3
II	1 263	— 599	664	14	49	489	14	78	27	13	—	246	80	26	126
III	1 595	— 603	992	9	49	363	16	74	34	12	—	57	27	11	5
IV	1 171	— 616	555	14	49	437	16	121	31	9	—	125	36	20	52
V	1 186	— 581	605	16	44	491	19	79	30	10	—	198	48	18	118
VI	1 305	— 645	660	18	66	426	16	112	23	8	—	89	51	25	5
VII	1 466	— 730	735	— 6	63	467	19	102	50	18	—	239	49	30	136
VIII	1 230	— 622	608	19	59	420	20	110	27	11	—	154	52	22	63
IX	1 203	— 650	553	12	59	430	17	99	30	13	—	229	60	26	123
X	1 395	— 630	765	20	59	479	17	97	37	13	—	215	59	22	115
XI	1 237	— 753	484	16	60	418	18	100	42	15	—	196	56	18	106
I—XI	14 012	— 6 958	7 054	147	595	4 728	191	1 041	347	127	—	1 809	549	228	853

45. Valtion kassamenot — Statens kassautgifter — State cash expenditure

Vuosi ja kuukausi År och månad Year and month	Kulutusmenot — Konsumtionsutgifter Consumption expenditure					Siirtomenot — Överföringsutgifter Transfer expenditure							Reaalisijoitukset Realinvesteringar Real investments			
	Palkkat ja palkkauksen luonteiset menot Avlöningar och utgifter av avlöningsnatur	Eläkkeet Pensioner	Korjaus ja kunnossapito Reparationer och underhåll Repair and maintenance	Muut kulutusmenot Övriga konsumtionsutgifter Other consumption expenditure	Yhteensä Summa Total	Valtionavut kunnille, kuntain- litolle ja Ahvenanmaalle Statsunderstöd till kommuner, kommunalförbund och Åland	Maatalouden hintatuki Lantbrukets prisstöd Agricultural price subsidies	Muut valtionavut elinkeinoille Andra statsunderstöd till när. Other State aid to trades and ind.	Lapsiläsi Barnbidrag	Muut valtionavut kotitalouk- sille ja yleishyödy. yhteisölle Övriga statsunderstöd till hus- häll o. allmännyttiga institu- tioner — 1)	Valtion osuus kansaneläke- ja sairausvakuutusmenolasta Statens andel av folklösnings- och sjukförsäkringsutgifter	Muut siirtomenot Övriga överföringsutgifter Other transfer expenditure	Yhteensä Summa Total	Koneet, laitteet ja kalusto Maskiner, appar. o.d. materiel Machinery, apparatus and other equipment	Talonrakennukset Husbyggen House construction	Ma- ja vesirakennukset Jord- och vattenbyggen Land and waterway construction
1970	1 437	371	285	794	2 887	1 503	965	385	314	1 013	417	40	4 636	324	275	659
1971	1 608	438	318	916	3 279	1 664	970	374	347	1 160	178	67	4 758	382	253	779
1972	1 829	543	357	1 046	3 774	1 903	1 110	442	367	1 474	259	99	5 655	505	321	1 002
1973	2 083	651	408	1 266	4 408	2 441	1 040	580	372	1 716	240	136	6 525	573	374	1 066
1973 I—XI	1 867	594	358	1 209	4 028	2 151	966	503	277	2 143	219	107	5 811	481	306	952
XI	201	58	43	100	402	220	88	59	50	151	21	23	610	56	36	93
XII	200	56	61	147	454	243	78	73	45	132	21	15	607	85	64	115
1974 I	146	64	27	86	323	222	122	34	0	140	17	6	541	43	24	57
II	202	65	35	140	442	332	113	54	44	221	18	5	786	55	31	81
III	188	65	3*	124	408	223	135	57	66	137	18	5	641	41	28	98
IV	189	64	33	136	422	258	89	31	0	179	19	25	601	45	32	95
V	198	65	39	119	421	234	111	82	47	208	19	19	721	56	41	90
VI	220	65	54	119	458	203	153	76	62	137	20	4	655	60	30	90
VII	283	367	63	128	540	257	291	101	10	179	120	19	867	98	33	101
VIII	221	67	60	104	452	436	159	107	63	203	20	18	1 007	63	37	100
IX	219	68	49	114	449	256	169	79	75	156	20	6	761	58	29	101
X	230	69	41	145	484	276	158	61	0	170	21	6	691	58	40	122
XI	239	69	43	120	471	293	168	99	72	179	21	5	838	78	42	108
I—XI	2 335	726	474	1 335	4 869	2 989	1 669	780	430	1 910	213	119	8 170	656	367	1 042

Ks. huomautusosaasto vuoden ensimmäisessä numerossa — Se notavdelningen i häfte 1 — See note section in the January issue.

1) Collection of taxes by the tax law — 2) Refunds and share of municipalities, the Church and the Social Insurance Institution — 3) Interest, dividends granted by the State and borrowing — 4) Wages and salaries and other expenditures related to wages and salaries — 5) State aid to local self-government excl. financial investments and redemptions.

1 000 000 mk															Vuosi ja kuukausi År och månad Year and month
H 16	H 17	H 18	H 19	H 20	H 21	H 22	H 23	H 24	H 25	H 26	H 27	H 28	H 29	H 30	
321	229	65	148	9 410	539	197	85	10 231	206	747	86	661	11 184	98	1970
290	237	72	238	10 890	604	251	96	11 842	255	559	20	539	12 156	98	1971
415	277	79	311	12 835	997	311	1	13 643	244	530	143	387	14 417	117	1972
636	349	78	389	15 093	947	396	4	16 439	268	239	28	210	16 945	139	1973
609	322	56	360	14 609	888	374	3	15 874	194	227	18	209	16 293	70	1973 I—XI
68	31	1	39	1 859	47	13	0	1 419	18	4	3	1	1 440	4	XI
27	29	27	35	817	116	78	0	1 011	73	21	11	11	1 105	69	XII
11	34	9	21	1 018	113	33	1	1 164	4	85	—	86	1 253	3	1974 I
35	33	2	32	1 682	39	16	0	1 737	24	16	4	12	1 777	2	II
49	33	6	36	1 715	77	13	0	1 805	11	11	4	7	1 827	3	III
30	31	6	33	1 440	104	46	0	1 590	12	3	0	3	1 605	3	IV
34	39	1	32	1 579	50	42	0	1 672	20	31	—	31	1 723	2	V
25	34	9	27	1 497	91	23	0	1 612	37	8	0	7	1 657	77	VI
69	34	10	74	1 828	96	104	0	6 029	28	—	—	29	2 035	3	VII
35	31	0	31	1 506	84	36	2	1 628	30	18	—	18	1 676	4	VIII
39	36	6	45	1 552	93	5	0	1 651	15	4	—	4	1 669	13	IX
48	39	7	46	1 826	122	81	0	2 030	13	20	—	20	2 063	23	X
53	39	1	46	1 470	90	23	0	1 583	22	4	3	1	1 609	37	XI
428	383	59	396	17 113	960	423	5	18 500	215	228	11	217	18 944	170	I—XI

1 000 000 mk															Vuosi ja kuukausi År och månad Year and month	
H 47	H 48	H 49	H 50	H 51	H 52	H 53	H 54	H 55	H 56	H 57	H 58	H 59	H 60	H 61		H 62
1 258	379	259	28	14	8	308	+ 24	9 113	668	238	679	138	541	10 699	340	1970
1 414	436	266	26	128	12	433	+ 57	9 940	849	476	641	140	502	11 907	456	1971
1 828	485	255	28	95	19	396	+ 85	11 738	988	279	732	179	553	13 736	359	1972
2 014	579	274	29	142	21	466	+ 8	13 421	1 308	773	953	190	763	16 455	878	1973
1 740	458	231	23	107	13	377	11	11 966	1 250	252	967	162	305	14 437	314	1973 I—XI
185	57	12	1	9	3	25	+ 3	1 225	123	515	27	7	20	1 890	543	XI
264	118	47	5	22	4	77	+ 10	1 412	64	23	84	20	64	1 584	80	XII
124	43	54	9	— 5	8	66	+ 1	1 054	74	38	195	9	186	1 361	14	1974 I
167	54	13	4	13	1	30	+ 4	1 430	73	8	68	54	14	1 578	23	II
167	42	8	1	5	1	15	— 30	1 201	84	60	26	6	20	1 371	— 2	III
172	51	6	0	16	1	23	+ 21	1 240	142	56	10	8	2	1 448	39	IV
187	69	22	0	— 4	1	19	— 5	1 343	128	52	97	15	88	1 620	35	V
180	67	11	1	37	1	50	+ 4	1 347	100	32	27	19	6	1 506	77	VI
232	99	36	9	81	1	127	+ 11	1 778	184	30	59	23	36	2 050	88	VII
200	82	12	2	— 53	1	— 38	— 12	1 603	138	68	11	4	7	1 825	70	VIII
188	70	4	4	20	2	29	+ 36	1 463	139	59	22	15	7	1 682	109	IX
220	76	12	0	— 11	3	4	+ 37	1 437	175	24	59	24	35	1 696	105	X
228	89	5	2	— 3	3	6	+ 14	1 557	118	17	16	10	7	1 709	62	XI
2 065	711	181	32	96	22	332	+ 82	15 458	1 353	443	591	187	404	17 845	625	I—XI

Ka. huomautusosasto vuoden ensimmäisessä numerossa — Se notavdelningen i häfte 1 — See note section in the January issue.

and share of surplus of State-owned credit institutions — ¹⁾ Sales [and depreciation] of State enterprises, property — ²⁾ Revenue excl. redemptions of loans bodies — ³⁾ Other State aid to households and non-profit institutions — ⁴⁾ Share in national pension and health insurance expenditure — ⁵⁾ Expenditure

46. Valtion rahoitustarve sekä kassa-all- tai -yli jäämä — Statens finansieringsbehov samt kassaunderskott eller överskott
The State finance requirements and cash deficit or surplus

Vuosi ja kuukausi År och månad Year and month	1 000 000 mk												
	Allijäämän rahoitus tai ylijäämän käyttö — Underskottets finansiering eller överskottets användning — <i>Financing of cash deficit or use of cash surplus</i>												
	Tulot ilman lainanottoa Inkomsterna utan upplåning <i>Revenue excl. borrowing</i>	Menot ilman lainojen kuoletuksia Utgifterna utan amorteringar <i>Expenditure excl. redemption</i>	Rahoitustarve (—) Financial requirements (—)	Pitkäaikainen nettolainanotto Långfristig nettopplåning <i>Long-term net borrowing</i>	Kassa-ali jäämä (—) tai -yli jäämä (+) Kassaunderskott (—) eller -överskott (+) <i>Cash deficit (—) or surplus (+)</i>	Sastujen ja annetun ennak- kojen vns nettomuutos Nettoförändring i erhållna och utgående förskott m.m. <i>Net change in prepayments received and made etc</i>	Vieraat varat (lisäys +) Frammande medel (ökning +) <i>Private funds (increase +)</i>	Lyhytaikainen luotto (lisäys +) Kortfristig kredit (ökning +) <i>Short-term credit (increase +)</i>	Kontokuranttiluotto PSP:ästä (lisäys +) Kontokuranttakuld PSB (ökning +) <i>Current account debt from PSP (increase +)</i>	Vientimäkau- ja auttannevero- tilit Suomen Pankissa (lisäys —) Exportavgift- och konjunktar- statistikonton i Finlands Bank (ökning —) — <i>Export levy and counter-cyclical tax accounts at the Bank of Finland (increase —)</i>	Kassa-, postisilto- ja shekki- tilit (lisäys —) Kassa-, postigiro- och check- konto (ökning —) <i>Cash, post giro and cheque accounts (increase —)</i>	Yhteensä Summa <i>Total</i>	
H 63	H 64	H 65	H 66	H 67	H 68	H 69	H 70	H 71	H 72	H 73	H 74		
1970	10 437	10 020	+ 417	+ 68	+ 485	— 250	— 3	— 163	— 138	+ 78	— 9	— 485	
1971	11 597	11 265	+ 332	— 82	+ 249	— 36	+ 4	+ 9	— 203	+ 1	— 24	— 249	
1972	13 887	13 004	+ 883	— 202	+ 681	— 700	— 4	— 5	—	+ 74	— 45	— 681	
1973	16 706	15 502	+ 1 204	— 715	+ 489	— 495	+ 0	— 15	—	+ 20	— 0	— 489	
1973 I—XI	15 622	14 003	+ 1 620	— 605	+ 968	— 839	— 9	— 5	—	+ 18	— 123	— 968	
XII	1 084	1 500	— 415	— 63	— 478	+ 344	+ 9	— 0	—	+ 2	+ 123	+ 478	
1974 I	1 168	1 166	+ 3	— 110	— 107	— 565	+ 2	— 1	—	+ 0	+ 672	+ 107	
II	1 761	1 510	+ 251	— 52	+ 199	+ 489	— 3	—	—	+ 2	— 688	— 199	
III	1 816	1 345	+ 472	— 15	+ 457	— 509	— 1	—	—	+ 1	+ 53	— 457	
IV	1 602	1 438	+ 164	— 7	+ 157	— 123	— 28	—	—	+ 1	— 8	— 157	
V	1 692	1 523	+ 169	— 66	+ 103	— 127	+ 1	— 0	—	+ 1	+ 22	— 103	
VI	1 649	1 479	+ 170	— 19	+ 151	— 217	+ 1	—	—	+ 0	+ 65	— 151	
VII	2 057	1 991	+ 66	— 30	+ 35	+ 160	+ 1	—	—	+ 1	— 196	— 35	
VIII	1 658	1 814	— 156	+ 7	— 149	+ 38	— 0	— 0	—	+ 0	+ 111	+ 149	
IX	1 665	1 661	+ 4	— 18	— 14	— 7	— 2	—	—	+ 5	+ 17	+ 14	
X	2 043	1 636	+ 406	— 38	+ 368	— 236	+ 5	—	—	+ 2	— 138	— 368	
XI	1 605	1 692	— 87	— 12	— 99	— 64	— 7	—	—	+ 1	+ 169	+ 99	
I—XI	18 716	17 254	+ 1 462	— 363	+ 1 099	— 1 160	— 32	— 1	—	+ 15	+ 79	— 1 099	

47. Valtionvelka — Statsskuld — State debt

Vuoden ja kuukauden loppuna Vid utgången av At the end of	Ulkomainen velka — Utländsk skuld Foreign debt						Kotimainen velka — Inhemsk skuld — Domestic debt							Koko velka Hela skuld Total debt
	Lainat Loans	Kansainvälistille järjestöille annetut velkakirjat At internationella organisatio- ner utfärdade skuldebrev <i>Promissory notes given to international organizations</i>	Lyhytaikainen luotto Kortfristig kredit <i>Short-term credit</i>	Yhteensä Summa <i>Total</i>	Lainat Loans	Velkaistoumukset Skuldförbindelser <i>Compulsory stock etc.</i>	Lyhytaikainen luotto Kortfristig kredit <i>Short-term credit</i>	Kassa- ja netto Kassakuld, netto <i>Cash debt, net</i>	kontokuranttiluotto ja shektiluotto kontokurantakuld och check- räkningskredit <i>current account debt and cheque account credits</i>	minuus kassa-, postisilto- ja shektiluotot minus kassa-, postigiro- och checkkontomedel <i>minus cash, post giro and cheque account holdings</i>	minuus vientimäkau- ja sub- danneverot minus exportavgift- och kon- junktarstatistikattomedel <i>minus export levy and counter cyclical tax holdings</i>	Yhteensä Summa <i>Total</i>		
													H 75	
1969	1 594	10	51	1 656	2 316	4	158	— 216	345	— 366	— 196	2 261	3 917	
1970	1 548	9	—	1 557	2 437	3	46	— 285	209	— 375	— 118	2 201	3 759	
1971	1 510	13	—	1 524	2 467	2	61	— 528	—	— 399	— 120	2 002	3 526	
1972	1 506	11	—	1 517	2 268	2	56	— 488	—	— 444	— 44	1 838	3 855	
1973	1 388	7	—	1 395	1 758	1	39	— 468	—	— 445	— 23	1 330	2 725	
1973 IX	1 479	7	—	1 486	1 921	1	39	— 406	—	— 379	— 27	1 555	3 041	
X	1 439	7	—	1 446	1 818	1	49	— 518	—	— 492	— 26	1 349	2 795	
XI	1 408	7	—	1 414	1 811	1	39	— 593	—	— 568	— 26	1 258	2 672	
XII	1 388	7	—	1 395	1 758	1	39	— 468	—	— 445	— 23	1 330	2 725	
1974 I	1 391	7	—	1 398	1 657	1	38	— 489	—	— 436	— 24	1 206	2 604	
II	1 342	7	—	1 349	1 655	1	38	— 482	—	— 461	— 21	1 212	2 561	
III	1 348	7	—	1 355	1 642	1	38	— 420	—	— 401	— 20	1 260	2 615	
IV	1 343	7	—	1 350	1 643	1	38	— 427	—	— 408	— 19	1 254	2 604	
V	1 319	7	—	1 326	1 591	1	38	— 404	—	— 386	— 18	1 225	2 551	
VI	1 267	4	—	1 271	1 591	1	38	— 339	—	— 321	— 18	1 290	2 561	
VII	1 255	4	—	1 259	1 583	1	38	— 535	—	— 517	— 17	1 087	2 347	
VIII	1 259	4	—	1 263	1 595	1	38	— 423	—	— 406	— 17	1 210	2 473	
IX	1 258	4	—	1 262	1 592	1	38	— 401	—	— 389	— 11	1 230	2 492	
X	1 157	4	—	1 161	1 574	1	38	— 537	—	— 528	— 9	1 075	2 236	
XI	1 152	4	—	1 156	1 571	1	38	— 366	—	— 358	— 8	1 243	2 399	

Ks. huomautusosasto vuoden ensimmäisessä numerossa — Se notavdelingen i häfte 1 — See note section in the January issue.

48. Ilmottetut sairaustapaukset — Anmälda sjukdomsfall — Registered cases of illness

Vuosi ja kuukausi År och månad	Lavan-tauti Tyfus <i>Febris typhoidea</i>	Pikku-lavan-tauti Paratyfus <i>Febris paratyphoidea</i>	Hilirilavan-tauti Muspara-tyfus <i>Salmonella typhimurium</i>	Muut sal-monella-infektioit Övriga salmonella-infektioner <i>Salmonellosis alia</i>	Puna-tauti Rödsot <i>Dysenteria</i>	Suoli-tulehdus, ripuli Enteritits och diarré <i>Enteritits, Diarrhoea</i>	Hengityselinten tuber-kuloosi Tuberkulos i respirationsorganen <i>Tub. organorum respirationis</i>		Jänis-rutto Tula-remi <i>Tularaemia</i>	Hinku-yssä Kikkhosta <i>Pertussis</i>
	(N:o 001)	(N:o 002)	(N:o 003)		(N:o 004, 006)	(N:o 008, 009)	M	N	(N:o 021)	(N:o 033)
	I 1	I 2	I 3	I 4	I 5	I 6	I 7	I 8	I 9	I 10
1967	17	110	1 295		15	56 630	3 030	1 865	189	736
1968	7	57	562	175	2	58 159	2 951	1 677	—	137
1969	14	89	1 066	343	2	58 004	2 861	1 641	2	146
1970	8	54	1 742	661	1	55 385	2 670	1 427	14	261
1971	9	54	988	611	156	28 709	2 310	1 413	10	130
1972	—	62	1 042	1 126	11	25 857	2 349	1 315	—	40
1973	12	38	812	638	6	26 529	1 909	1 164	—	72
1973 VIII	—	4	151	86	—	2 753	174	126	—	6
IX	—	2	164	72	—	1 631	157	117	—	2
X	3	11	40	51	—	2 157	138	80	—	3
XI	1	—	35	50	3	2 686	160	84	—	11
XII	5	3	13	18	1	2 199	162	115	—	30
1974 I	—	1	5	26	—	3 569	179	107	—	14
II	—	7	20	64	1	2 915	149	90	—	2
III	—	1	7	63	1	2 397	165	83	—	8
IV	—	9	22	49	—	2 272	134	79	—	31
V	—	3	35	29	—	2 851	153	76	—	28
VI	—	2	112	32	—	2 016	170	93	3	3
VII	—	4	122	53	—	2 463	97	65	1	7
VIII	—	4	194	54	—	2 115	172	101	7	6
IX	—	5	100	62	1	2 220	118	80	29	12
X	2	2	60	36	—	3 076	114	67	30	12
XI	1	3	40	29	4	3 210	166	109	40	14

Vuosi ja kuukausi År och månad	Tullirokko Scharia-kanafieber <i>Scarlatina et tonsillitis streptococcica</i>	Kulikutautin luont. tai muu märkkin. ai-vo-kalvontulehdus Epidemisk eller övrig varig hjärnhinne-inflammation <i>Infectio meningococcica</i>	Seröösinen aivokalvon-tulehdus Serös hjärnhinne-inflamma-tion <i>Meningitis aseptica</i>	Vestirokko Vatt-koppor <i>Varicellae</i>	Tuhka-rokko Mässling <i>Morbilli</i>	Vihuri-rokko Röda hund <i>Rubeola</i>	Äkillinen aivokuume Infektiös encefalitis <i>Encephalitis vtrosa</i>	Tarttuva keltatauti Smittosam gulsot <i>Hepatitis infectiosa</i>	Sikotauti Pääsjuka <i>Parotitis epidemica</i>	Malaria
	(N:o 034)	(N:o 036)	(N:o 045-046)	(N:o 052)	(N:o 055)	(N:o 056)	(N:o 065-068)	(N:o 070)	(N:o 072)	(N:o 084.80)
	I 11	I 12	I 13	I 14	I 15	I 16	I 17	I 18	I 19	I 20
1967	2 820	196	742	10 034	9 206	11 939	138	347	20 325	—
1968	2 875	187	870	9 864	18 729	11 078	113	247	11 881	2
1969	3 810	142	532	8 663	15 980	3 860	77	300	11 780	2
1970	3 992	136	741	9 284	12 518	4 121	86	439	20 794	3
1971	5 071	105	612	8 091	20 406	4 584	147	317	22 980	8
1972	6 263	111	320	7 252	14 159	5 042	100	236	7 895	4
1973	6 255	228	488	9 828	13 034	2 629	107	114	6 729	3
1973 VIII	262	16	70	400	271	117	17	7	233	1
IX	314	9	40	348	152	72	8	7	177	—
X	539	18	39	761	321	108	4	8	400	—
XI	842	37	34	1 269	854	206	17	12	805	—
XII	606	32	37	1 188	954	235	6	5	627	—
1974 I	757	64	60	1 331	1 926	370	12	18	1 060	1
II	643	69	37	986	1 880	457	7	8	918	1
III	515	44	23	709	1 509	458	8	8	695	4
IV	480	66	21	587	1 681	606	9	16	674	2
V	663	76	41	627	1 566	1 202	12	10	759	2
VI	405	64	14	479	1 304	999	7	1	362	—
VII	357	36	35	381	484	403	7	7	326	—
VIII	230	20	5	202	186	150	3	8	198	1
IX	385	45	25	257	217	104	7	7	197	1
X	552	51	28	582	249	285	7	10	597	—
XI	655	43	25	648	168	442	12	7	575	—

Ks. huomautusosasto vuoden ensimmäisessä numerossa — Se notavdelningen i häfte 1 — See note section in the January issue.

48. Ilmoitetut sairaustapaukset (jatk.) — Anmälda sjukdomsfall (forts.) — Registered cases of illness (cont.)

Vuosi ja kuukausi År och månad Year and month	Kuppa — Syfilis — <i>Syphilitis</i>						Äkill. tippuri Akut gonorrhé <i>Gonorrhoea acuta</i>		Muu tippuri Övrig gonorrhé <i>Other gonorrhoea</i>		Lapamato Bandmask <i>Dibothrio cephalus</i>	Äkillinen nielurisa- tulehdus Akut tonsillit <i>Tonsillitis acuta</i>	Äkillinen hengitys- tietulehdus Akut infektion i övre luft- vägarna <i>Infectio viarum respirat sup.</i>	Influenssa Influenza	Keuhko- kuume Lung- inflammation <i>Pneumonia</i>
	Synnyn. Medfödd <i>Congenita</i>		Varhaisast. Tidig <i>Recens</i>		Myöhäsaast. Sen <i>Tarda</i>		M	N	M	N	(N:o 123.40)	(N:o 463)	(N:o 465)	(N:o 470-474)	(N:o 480-486)
	M	N	M	N	M	N									
	(N:o 090.00—097.00)						(N:o 098.00—098.09)		(N:o 098.88)		(N:o 123.40)	(N:o 463)	(N:o 465)	(N:o 470-474)	(N:o 480-486)
I 21	I 22	I 23	I 24	I 25	I 26	I 27	I 28	I 29	I 30	I 31	I 32	I 33	I 34	I 35	
1967	—	—	85	46	49	33	6 222	2 659	11	12	14 240	137 900	294 230	6 758	18 714
1968	—	—	72	36	32	33	6 714	2 938	13	6	10 983	131 896	299 266	24 959	18 471
1969	1	—	61	25	25	22	7 561	3 624	12	22	9 640	127 443	322 608	62 315	17 605
1970	—	—	68	21	16	18	7 949	4 398	7	22	9 233	140 259	285 045	37 836	15 304
1971	—	—	110	30	35	32	8 468	5 230	10	11	7 550	146 845	358 840	74 351	19 109
1972	—	—	96	53	27	23	8 635	5 215	8	18	5 307	143 340	299 695	20 277	17 656
1973	—	—	49	34	9	9	8 146	5 203	19	4	3 786	132 354	303 669	36 423	12 791
1973 VIII	—	—	9	2	3	2	1 151	682	7	—	282	13 106	15 598	—	683
IX	—	—	—	—	—	—	709	459	—	—	283	10 709	22 469	—	718
X	—	—	9	7	—	2	764	536	—	—	314	12 970	26 764	—	879
XI	—	—	8	6	1	2	642	487	—	—	426	14 778	33 602	—	1 157
XII	—	—	6	8	1	—	520	343	5	3	248	11 162	32 917	—	1 099
1974 I	—	—	5	3	4	2	695	452	—	5	250	12 392	41 190	2 808	1 437
II	—	—	7	5	2	1	759	484	—	6	219	10 565	41 909	8 917	1 227
III	—	—	3	1	3	—	555	382	—	4	223	8 844	32 324	7 877	982
IV	—	—	13	3	—	—	640	401	2	6	262	9 175	29 883	4 378	1 131
V	—	—	10	5	2	1	762	494	2	8	190	10 890	30 410	2 330	962
VI	—	—	7	1	2	—	721	397	1	7	137	8 337	17 503	833	641
VII	—	—	1	1	—	1	1 038	570	3	5	176	9 268	15 031	—	469
VIII	—	—	2	—	2	—	934	576	2	4	150	9 820	18 810	—	539
IX	—	—	5	5	—	—	771	460	8	3	153	10 598	22 066	—	576
X	—	—	5	—	—	2	898	623	8	21	248	14 026	32 922	—	890
XI	—	—	5	—	1	1	550	389	5	4	191	10 654	28 559	—	907

49. Vireille pannut vararikot — Anhängiggjorda konkursmål — Bankruptcies

Vuosi ja neljännes År och kvartal Year and quarter	Yhtiöt — Bolag — Companies							Yrittäjät — Företagare — Individual enterprisers							Muut yksityis- henkilöt Andra enskilda personer Other individuals	Tunte- maton Okänd Unknown	Kaikkiaan Ivallis Total
	Maa- ja met- sätäl. Jord- och skogs- bruk Agriculture and forestry	Teolli- suus ja käsi- työ Industri och hant- verk Industry and handicraft	Ra- kennus- toiminta Bygg- nads- verk- samhet Construction	Kaup- pa Handel Com- merce	Li- kenne Sam- färd- sel Transport and com- muni- cations	Palve- lukset Tjänster Services	Tunte- maton Okänd Un- known	Maa- ja met- sätäl. Jord- och skogs- bruk Agriculture and forestry	Teolli- suus ja käsi- työ Industri och hant- verk Industry and handicraft	Ra- kennus- toiminta Bygg- nads- verk- samhet Construction	Kaup- pa Handel Com- merce	Li- kenne Sam- färd- sel Transport and com- muni- cations	Palve- lukset Tjänster Services	Tunte- maton Okänd Un- known			
	J 1	J 2	J 3	J 4	J 5	J 6	J 7	J 8	J 9	J 10	J 11	J 12	J 13	J 14			
1967	1	91	52	147	29	29	22	15	32	60	125	53	30	189	240	71	1 186
1968	2	102	42	188	13	20	2	20	29	76	101	77	48	222	266	127	1 336
1969	1	96	55	150	20	35	14	17	18	58	102	76	35	202	333	162	1 374
1970	—	94	58	163	24	36	14	27	35	59	94	57	36	215	275	174	1 361
1971	2	88	81	176	20	40	19	18	34	69	107	49	34	208	268	247	1 460
1972	3	85	67	147	23	49	22	16	22	50	81	45	32	166	192	263	1 263
1973	3	78	50	153	16	42	24	9	12	32	54	35	27	142	131	255	1 063
1972 II	—	17	11	35	4	15	4	1	4	7	23	12	16	44	81	85	359
III	1	18	14	27	4	6	5	7	6	11	12	12	3	33	28	74	261
IV	2	26	19	42	10	10	2	3	6	16	18	11	3	39	33	58	298
1973 I	—	22	17	52	1	11	8	2	2	4	23	7	2	23	31	48	253
II	2	15	15	41	9	9	8	2	4	15	9	7	7	32	38	69	282
III	—	13	9	31	1	11	6	2	4	6	11	6	5	33	34	83	255
IV	1	28	9	29	5	11	2	3	2	7	11	15	13	54	28	55	273
1974 I	1	15	15	50	1	10	9	1	2	13	11	4	9	16	20	50	227
II	—	20	13	24	4	4	3	1	3	7	15	3	9	35	8	36	185
III	—	18	16	30	5	9	3	3	2	11	10	3	3	33	9	64	219

Ks. huomautusosasto vuoden ensimmäisessä numerossa — Se notavdelningen i häfte 1 — See note section in the January issue.

50. Poliisin ja tullin tietoon tulleet rikokset, päihtyneenä sällöön otetut ja pysäköintivirheet
 Brott som kommit till polisens och tullens kännedom, berusade som tagits i förvar och parkeringsgel
 Offences known to the police and the customs, intoxicated persons taken into custody and parking errors

Vuosi ja kuukausi År och månad Year and month	Rikoslakia vastaan tehdyt rikokset — Brott mot strafflagen — Offences against the Criminal Law												
	K 1	K 2	K 3	K 4	K 5	K 6	K 7	K 8	K 9	K 10	K 11	K 12	K 13
1968	663	1 352	1 049	2 020	219	93	7 233	53 544	3 038	3 320	1 991	631	8 471
1969	758	1 702	996	2 467	119	115	9 954	53 367	2 840	3 588	1 785	809	9 119
1970	870	1 907	871	3 841	185	56	11 230	57 510	3 083	4 424	1 610	947	10 874
1971	981	2 620	598	4 331	162	102	11 858	70 366	3 412	4 622	1 453	1 204	10 565
1972	1 045	2 530	558	6 523	125	118	12 527	81 048	3 789	5 949	1 316	1 372	9 766
1973	1 283	3 031	624	6 879	126	101	13 183	88 399	3 615	6 717	1 214	1 886	8 527
1973 VII	122	249	84	584	10	8	1 306	9 077	411	578	78	215	714
VIII	108	241	78	679	17	11	1 212	9 824	489	745	121	237	927
IX	98	243	49	404	8	7	1 052	8 647	461	784	85	191	850
X	103	268	56	892	12	6	1 062	7 969	318	604	115	166	1 064
XI	129	291	37	859	20	10	1 053	6 934	243	521	137	152	701
XII	118	298	29	387	12	13	1 081	6 104	106	343	105	132	545
*1974 I	113	305	49	517	7	5	1 049	6 636	158	358	128	144	920
II	113	315	37	570	12	8	1 000	5 772	157	378	103	125	796
III	114	326	52	450	13	11	1 028	6 472	195	471	98	123	1 030
IV	131	330	79	577	10	10	1 134	6 998	239	528	92	124	794
V	122	313	66	405	58	9	1 064	7 352	220	534	120	152	965
VI	156	389	67	288	4	6	1 221	7 440	244	567	79	177	574
VII	129	377	88	470	11	8	1 172	8 550	329	691	106	217	842
VIII	133	332	60	487	15	13	1 181	9 270	386	825	95	215	813
IX	124	321	70	567	25	7	1 094	8 894	359	832	108	173	798

Vuosi ja kuukausi År och månad Year and month	(Jatk.—Forts.—Cont.)		Muut rikokset — Övriga brott — Other offences							Liikennelrikokset Traffikbrott Traffic offences		Kaikki rikokset Alla brott All offences	Päihtyneenä sällöön otetut Berusade som tagits i förvar Intoxicated persons taken into custody	Pysäköintivirheet ¹⁾ Parkeringsfel ¹⁾ Parking errors ¹⁾
	Muut Övriga offences	Yhteensä Inalles Total	K 14	K 15	K 16	K 17	K 18	K 19	K 20	K 21	K 22			
1968	22 515	103 101	774	3 232	2 373	5 323	13 299	25 001	6 889	172 549	307 540	149 057	..	
1969	27 159	111 938	543	2 395	1 576	4 713	19 132	28 359	8 360	179 561	328 218	139 414	..	
1970	29 649	123 974	481	2 341	1 819	6 832	20 549	32 022	9 289	186 453	351 738	175 160	..	
1971	30 485	139 347	418	1 965	1 571	8 828	28 246	41 028	10 118	158 778	349 271	207 955	116 408	
1972	32 581	155 459	650	3 723	1 515	6 375	30 481	42 744	11 462	176 644	386 309	208 154	170 079	
1973	37 312	169 282	720	6 603	1 368	8 028	36 792	53 511	13 631	213 480	449 904	232 009	190 824	
1973 VII	3 341	16 366	55	110	62	716	3 385	4 328	1 374	16 154	38 222	20 189	13 867	
VIII	3 520	17 720	54	95	133	888	2 870	4 040	1 386	17 603	40 749	20 121	17 276	
IX	3 339	15 757	57	314	132	649	2 794	3 946	1 441	19 765	40 909	19 558	19 374	
X	3 472	15 789	44	251	197	705	3 126	4 323	1 310	24 058	45 480	19 093	18 230	
XI	3 199	14 043	150	4 584	152	667	5 269	10 822	1 131	21 686	47 682	18 492	17 658	
XII	2 656	11 823	49	184	89	633	2 700	3 655	973	15 607	32 058	19 518	14 078	
*1974 I	3 176	13 407	35	422	147	810	4 559	5 973	990	17 386	37 756	19 938	16 942	
II	2 788	12 017	28	162	121	778	8 384	9 473	897	16 565	38 952	21 110	15 671	
III	3 149	13 337	36	1 206	102	1 092	3 507	5 943	1 091	18 567	38 938	24 730	19 069	
IV	3 517	14 324	67	509	125	1 379	4 370	6 450	1 287	20 939	43 000	23 671	16 839	
V	3 480	14 640	45	187	146	1 253	3 444	5 075	1 431	23 691	44 837	24 150	18 597	
VI	3 453	14 421	38	144	107	1 329	3 909	5 527	1 679	20 159	41 786	25 805	13 474	
VII	3 719	16 380	32	467	138	1 369	3 167	5 173	1 578	22 274	45 405	24 383	17 231	
VIII	3 816	17 255	41	260	141	1 294	3 259	4 995	1 747	22 522	46 519	25 701	18 875	
XI	3 877	16 890	43	296	156	1 628	3 936	6 059	1 700	22 564	47 213	27 240	20 749	

Ks. huomautusosasto vuoden ensimmäisessä numerossa — Se notavdelningen i häfte 1 — See note section in the January issue.

¹⁾ Maksukehotuks¹⁾ — ¹⁾ Betalningsanmaningar — ¹⁾ Request of payment.

Tilastokeskuksen julkaisut vuonna 1974

YLEISET TILASTOJULKAISUT

Suomen tilastollinen vuosikirja 1973. 28 + 547 s. 30,—
Tilastokatsauksia. N:o 1—12. 1974, à 2,—, vsk. 15,—

SUOMEN VIRALLINEN TILASTO

VI A:	134	Kuolleisuus- ja eloonjäämistauluja 1966—1970. 30 s.	
VI B:	126	Kuolemansyyt 1969. 91 s.	12,—
VI C:	104	Väestölaskenta 1970	
		III Työpaikan sijainti. 400 s.	12,—
		VI Ruokakuntien rakenne. 517 s.	12,—
		VIII Perheet. 425 s.	12,—
		IX Ammatti- ja sosiaaliasema. 611 s.	12,—
		XIV Ruokakuntien asunto-olot. 494 s.	12,—
VII C:	64	Liikepankit ja kiinnitysluottolaitokset 1973. 27 s.	8,—
VII D:	64	Pankkitilasto. Suomen Pankki, liikepankit ja kiinnitysluottolaitokset 1973: 1—12, à —,30, vsk.	3,—
IX:	89	Oppikoulut 1971/72. 35 s.	6,—
X:	94	Kansanopetus 1971/72. 62 s. ..	12,—
XVIII A:	92	Teollisuustilasto 1971. I. 499 s.	34,—
XVIII A:	93	Teollisuustilasto 1971. II. 619 s.	30,—
XVIII C:	11	Talonrakennustilasto 1971. 88 s.	10,—
XVIII D:	7	Asuntotuotantotilasto 1972. 58 s.	6,—
XXIII A:	108	Poliisin tietoon tullut rikollisuus 1971. 65 s.	5,—
XXIII A:	109	Poliisin tietoon tullut rikollisuus 1972. 65 s.	5,—
XXIII B:	107	Tuomioistuinten tutkimat rikokset 1971. 74 s.	
XXIII C:	89	Tuomioistuinten toiminta 1970—1971. 76 s.	
XXIII C:	90	Tuomioistuinten toiminta 1972. 73 s.	6,—
XXIX A:	32	Kansanedustajain vaalit 1972. 82 s.	9,—
XXIX B:	4	Kunnallisvaalit 1972. 58 s.	6,—
XXXI:	44	Kuntien finanssitilasto 1971. 263 s.	15,—
XXXVIII:	1	Tutkimustoiminta 1971. 103 s. ..	7,—

TIEDOTUSSARJAT

Tilastotiedotus

VÄ Väestötalasto

VÄ 1974:	1	Väestönmuutosten ennakkotietoja, joulukuun 1973. 5 s.	—,50
	2	Väkiluku iän ja sukupuolen mukaan kunnittain 31. 12. 1971. 86 s.	4,—
	3	Väestönmuutosten ennakkotietoja lääneittäin, seutukaava-alueittain ja kunnittain v. 1973. 28 s.	2,—
	4	Väestönmuutosten ennakkotietoja, tammikuun 1974. 8 s.	1,—
	5	Tietoja vuonna 1971 maassamuuttaneista 15—64-vuotiaista koulutusasteen mukaan. 14 s.	1,—

¹⁾ (F) = Endast på finska.
(F,E) = Endast på finska och engelska.

Statistikcentralens publikationer år 1974¹⁾

ALLMÄNNA STATISTISKA PUBLIKATIONER

Statistisk årsbok för Finland. 28 + 547 s. 30,—
Statistiska översikter Nr. 1—12. 1974. à 2,—, årg. 15,—

FINLANDS OFFICIELLA STATISTIK

VI A:	134	Dödlighets- och livslängdstabeller 1966—1970. 30 s.	
VI B:	126	Dödsorsaker 1969. 91 s.	12,—
VI C:	104	Folkräkningen 1970	
		III Arbetsplatsens belägenhet. 400 s.	12,—
		VI Hushållens struktur. 517 s.	12,—
		VIII Familjer. 425 s.	12,—
		IX Yrke och socialställning. 611 s.	12,—
		XIV Hushållens bostadsförhållanden 494 s.	12,—
VII C:	64	Affärsbankerna och hypoteksinrättningarna 1973. 27 s.	8,—
VII D:	64	Bankstatistik. Finlands Bank, affärsbankerna och hypoteksinrättningarna 1973: 1—12. à —,30, årg.	3,—
IX:	89	Läroverken 1971/72. 35 s.	6,—
X:	94	Folkundervisning 1971/72. 62 s.	12,—
XVIII A:	92	Industristatistik 1971. I. 499 s.	34,—
XVIII A:	93	Industristatistik 1971. II. 619 s.	30,—
XVIII C:	11	Husbyggnadsstatistik 1971. 88 s.	10,—
XVIII D:	7	Bostadsproduktionen 1972. 58 s.	6,—
XXIII A:	108	Brottslighet, som kommit till polisens kännedom 1971. 65 s.	5,—
XXIII A:	109	Brottslighet som kommit till polisens kännedom 1972. 65 s.	5,—
XXIII B:	107	Vid domstolar rannsakade brott 1971. 74 s.	
XXIII C:	89	Domstolarnas verksamhet 1970—1971. 76 s.	
XXIII C:	90	Domstolarnas verksamhet 1972. 73 s.	6,—
XXIX A:	32	Riksdagsmannavalen 1972. 82 s.	9,—
XXIX B:	4	Kommunalvalen 1972. 58 s.	6,—
XXXI:	44	Kommunal finansstatistik 1971. 263 s.	15,—
XXXVIII:	1	Forskningsverksamheten 1971. 103 s.	7,—

RAPPORTSERIER

Statistisk rapport

VÄ Befolkningsstatistik

VÄ 1974:	1	Förhandsuppgifter om befolkningsrörelsen, december 1973. 5 s.	—,50
	2	Folkmängden efter ålder och kön kommunvis 31. 12. 1971. 86 s.	4,—
	3	Förhandsuppgifter om befolkningsrörelsen efter län, regionplaneområden och kommuner år 1973. 28 s.	2,—
	4	Förhandsuppgifter om befolkningsrörelsen, januari 1974. 8 s.	1,—
	5	Uppgifter om 15—64-åringar, som flyttat inom landet år 1971 efter utbildningsnivå. 14 s.	1,—

- 6 Väestön muutosten ennakkotietoja, helmikuu 1974. 7 s. 1,—
- 7 Väestönmuutosten ennakkotietoja maaliskuuta 1974. 8 s. 1,—
- 8 Tietoja vuonna 1971 asuinkuntaa vaihtaneista ja pohjoismaihin muuttaneista yleissivistyksensä ja iän mukaan. 13 s. 1,—
- 9 Tietoja vuonna 1971 maassamuuttaneista elinkeinon ja koulutusasteen mukaan lääneittäin. 15 s. 1,—
- 10 Tietoja vuonna 1971 maastamuuttaneista ammatin ja koulutusasteen mukaan lääneittäin. 16 s. 2,—
- 11 Väestönmuutosten ennakkotietoja, huhtikuu 1974. 7 s. 1,—
- 12 Tietoja vuonna 1971 Pohjoismaihin muuttaneista koulutusasteen, ammatin ja elinkeinon mukaan. 15 s. 1,—
- 13 Kuolleisuus ja eloonjäämisluvut 1971. 4 s. —,50
- 14 Väestönmuutosten ennakkotietoja, toukokuu 1974. 7 s. 1,—
- 15 Väestönmuutosten ennakkotietoja, kesäkuu 1974. 7 s. 1,—
- 16 Väestönmuutosten ennakkotietoja, heinäkuu 1974. 7 s. 1,—
- 17 Tietoja vuonna 1971 asuinkuntaa vaihtaneista ja Pohjoismaihin muuttaneista koulutusasteen mukaan. 12 s. 1,—
- 18 Tietoja vuonna 1971 asuinkuntaa vaihtaneista ja Pohjoismaihin muuttaneista sosiaalilaitoksen mukaan. 10 s. 1,—
- 19 Väestönmuutosten ennakkotietoja, elokuu 1974. 7 s. 1,—
- 20 Tietoja vuonna 1971 asuinkuntaa vaihtaneiden ja pohjoismaihin muuttaneiden työllisyydestä. 21 s. 2,—
- 21 Henkikirjoitettu väestö 1974. 2 s. —,50
- 22 Väestönmuutosten ennakkotietoja, syyskuu 1974. 7 s. 1,—
- 23 Väestönmuutosten ennakkotietoja, lokakuu 1974. 7 s. 1,—
- 24 Väkiluku iän ja sukupuolen mukaan lääneittäin ja kunnittain 31. 12. 1972. 101 s. 5,—
- 25 Väestönmuutosten ennakkotietoja, marraskuu 1974. 7 s. 1,—
- 26 Arvioitu maassa asuva väestö 1. 1. 1975. 15 s. 1,—
- 6 Förhandsuppgifter om befolkningsrörelsen, februari 1974. 7 s. 1,—
- 7 Förhandsuppgifter om befolkningsrörelsen, mars 1974. 8 s. 1,—
- 8 Uppgifter om personer som bytt hemkommun år 1971, efter allmänbildning och ålder. 13 s. 1,—
- 9 Uppgifter om personer som flyttat inom landet år 1971, efter näringsgren och utbildningsnivå. 15 s. 1,—
- 10 Uppgifter om personer som flyttat inom landet år 1971 efter yrke och utbildningsnivå länsvis. 16 s. 2,—
- 11 Förhandsuppgifter om befolkningsrörelsen, april 1974. 7 s. 1,—
- 12 Uppgifter om personer som flyttat till andra nordiska länder år 1971 efter utbildningsnivå, yrke och näringsgren. 15 s. 1,—
- 13 Dödlighets- och livslängdstal 1971. 4 s. —,50
- 14 Förhandsuppgifter om befolkningsrörelsen, maj 1974. 7 s. 1,—
- 15 Förhandsuppgifter om befolkningsrörelsen, juni 1974. 7 s. 1,—
- 16 Förhandsuppgifter om befolkningsrörelsen, juli 1974. 7 s. 1,—
- 17 Uppgifter om personer som år 1971 bytt bostadskommun och personer som flyttat till de nordiska länderna efter utbildningsnivå. 12 s. 1,—
- 18 Personer som år 1971 bytt bostadskommun och personer som flyttat till de nordiska länderna efter socialställning. 10 s. 1,—
- 19 Förhandsuppgifter om befolkningsrörelsen, augusti 1974. 7 s. 1,—
- 20 Uppgifter för år 1971 om sysselsättningsförhållandena för personer som bytt hemkommun och för personer som flyttat till andra nordiska länder. 21 s. 2,—
- 21 Mantalskriven befolkning 1974. 2 s. —,50
- 22 Förhandsuppgifter om befolkningsrörelsen, september 1974. 7 s. 1,—
- 23 Förhandsuppgifter om befolkningsrörelsen, oktober 1974. 7 s. 1,—
- 24 Folkmängden efter ålder och kön, länsvis och kommunvis 31. 12. 1972. 101 s. 5,—
- 25 Förhandsuppgifter om befolkningsrörelsen, november 1974. 7 s. 1,—
- 26 Beräknad i riket bosatt befolkning. 1. 1. 1975. 15 s. 1,—

OI Oikeustilasto

- OI 1974: 1 Vankitilasto 1972. 15 s. 1,—
- 2 Poliisin tietoon tulleet rikokset, päihtyneenä säilöön otetut ja pysäköintivirheet IV neljänneksen sekä koko vuoden 1973 aikana neljänneksittäin mukaan. 9 s. 1,—
- 3 Poliisin tietoon tulleet rikokset vuosina 1971—1973. 8 s. 1,—
- 4 Vankitilasto 1973. 19 s. 2,—
- 5 Poliisin ja tulliviranomaisten tietoon tulleet rikokset, päihtyneenä säilöön otetut ja pysäköintivirheet vuoden 1974 ensimmäisen neljänneksen aikana. 10 s. 1,—
- 6 Kansanedustajain vaalit 1972. Ehdokkaiden ja valittujen koulutusaste, ammatti ja sosiaalilaitos. 28 s. 2,—
- 7 Poliisin ja tullin tietoon tulleet rikokset, päihtyneenä säilöön otetut ja pysäköintivirheet. 1974 toisen neljänneksen aikana. 3 s. —,50
- 8 Poliisin ja tullin tietoon tulleet rikokset, päihtyneenä säilöön otetut ja pysäköintivirheet, 1974 kolmannen neljänneksen aikana. 3 s. —,50

OI Rättsstatistik

- OI 1974: 1 Fångstatistik 1972. 15 s. 1,—
- 2 Brott, som kommit till polisens kännedom, berusade som tagits i förvar och parkeringsfel under det fjärde kvartalet samt under hela året 1973 efter kvartalstatistik. 9 s. 1,—
- 3 Brott som kommit till polisens kännedom åren 1971—1973. 8 s. 1,—
- 4 Fångstatistik 1973. 19 s. 2,—
- 5 Brott som kommit till polisens och tullmyndigheternas kännedom, berusade som tagits i förvar och parkeringsfel under det första kvartalet år 1974. 10 s. 1,—
- 6 Riksdagsmannavalen 1972. Kandidaternas och de valdas utbildningsnivå, yrke och socialställning. 28 s. 2,—
- 7 Brott, som kommit till polisens och tullens kännedom, berusade som tagits i förvar och parkeringsfel under det andra kvartalet 1974. 3 s. —,50
- 7 Brott, som kommit till polisens och tullens kännedom, berusade, som tagits i förvar och parkeringsfel under tredje kvartalet 1974. 3 s. —,50

TY *Työvoimatilasto*

TY 1974:	1 Työvoimatiedustelun ennakkotietoja lokakuulta 1973. 1 s.	—,50
	2 Työtaistelut huhtikuussa 1973. 1 s.	—,50
	3 Työvoimatiedustelun ennakkotietoja marraskuulta 1973 1 s.	—,50
	4 Työvoimatiedustelun ennakkotietoja joulukuulta ja keskim. v. 1973. 2 s.	—,50
	5 Työtaistelut toukokuussa 1973. 1 s.	—,50
	6 Työtaistelut kesäkuussa ja II neljänneksellä 1973. 4 s.	—,50
	7 Työvoimatiedustelun ennakkotietoja tammikuulta 1974. 1 s.	—,50
	8 Työvoima-arvio vuodelle 1974. 7 s.	1,—
	9 Työvoimatiedustelu, IV neljännes 1973 ja keskim. vuonna 1973. 17 s.	2,—
	10 Työvoimatiedustelun ennakkotietoja helmikuulta 1974. 1 s.	—,50
	11 Työtaistelut heinäkuussa 1973. 1 s.	—,50
	12 Työtaistelut elokuussa 1973. 1 s.	—,50
	13 Työtaistelut syyskuussa ja III neljänneksellä 1973. 4 s.	—,50
	14 Työvoimatiedustelun ennakkotietoja maaliskuuta 1974. 1 s.	—,50
	15 Työvoimatiedustelu 1973. 74 s.	4,—
	16 Työtaistelut loka-, marras-, joulukuussa ja IV neljänneksellä 1973. 6 s.	1,—
	17 Työvoimatiedustelun ennakkotietoja huhtikuulta 1974. 1 s.	—,50
	18 Työtaistelut 1973. 19 s.	2,—
	19 Arvio työvoiman määrän kehityksestä vuoteen 1980. 25 s.	2,—
	20 Työvoimatiedustelu, I neljännes 1974. 16 s.	2,—
	23 Työvoimatiedustelun ennakkotietoja kesäkuulta 1974. 1 s.	—,50
	24 Työvoimatiedustelun ennakkotietoja heinäkuulta 1974. 1 s.	—,50
	25 Työvoimatiedustelu, II neljännes 1974. 17 s.	2,—
	26 Työtaistelut, tammi-, helmi-, maaliskuussa ja I neljänneksellä 1974. 6 s.	1,—
	27 Työvoimatiedustelun ennakkotietoja elokuulta 1974. 1 s.	—,50
	28 Työvoima-arvio vuosille 1974 ja 1975. 6 s.	1,—
	29 Työvoimatiedustelun ennakkotietoja syyskuulta 1974. 1 s.	—,50
	30 Työtaistelut huhti-, touko-, kesäkuussa ja II neljänneksellä 1974. 6 s.	1,—
	31 Työvoimatiedustelun ennakkotietoja lokakuulta 1974. 1 s.	—,50

KO *Koulutus- ja tutkimustilasto*

KO 1974:	1 Ammattikasvatustilaston valvonnan alaiset yleiset ammattikoulut ja erikoisalojen ammattioppilaitokset vuonna 1973. 56 s.	3,—
	2 Kansakoululain mukaiset peruskoulut ja kokeiluperkoulut syyslukukaudella 1973. 25 s.	2,—
	3 Vuonna 1971 oppilaitoksissa suoritettut tutkinnot. Perusasteen jälkeisiä tutkintoja suorittaneiden ikärakenne. 56 s.	3,—
	4 Kansakoulut lukuvuonna 1973/74. 26 s.	2,—
	5 Peruskoulut 1973/74. 38 s.	3,—
	6 Oppilaitosluettelo 31. 12. 1973. 94 s.	4,—
	7 Ammatilliset oppilaitokset vuonna 1973. 6 s.	1,—

TY *Arbetskraftsstatistik*

TY 1974:	1 Arbetskraftsenkätens förhandsuppgifter för oktober 1973. 1 s.	—,50
	2 Arbetskonflikter i april 1973 (F). 1 s.	—,50
	3 Arbetskraftsenkätens förhandsuppgifter för november 1973. 1 s.	—,50
	4 Arbetskraftsenkätens förhandsuppgifter för december och i medeltal för år 1973. 2 s.	—,50
	5 Arbetskonflikter, maj 1973 (F). 1 s.	—,50
	6 Arbetskonflikter i juni och under II kvartalet 1973 (F). 4 s.	—,50
	7 Arbetskraftsenkätens förhandsuppgifter för januari 1974. 1 s.	—,50
	8 Arbetskraftsprognoz för 1974. 7 s.	1,—
	9 Arbetskraftsenkäten, IV kvartalet 1973 och i medeltal år 1973. 17 s.	2,—
	10 Arbetskraftsenkätens förhandsuppgifter för februari 1974. 1 s.	—,50
	11 Arbetskonflikter, juli 1973 (F). 1 s.	—,50
	12 Arbetskonflikter, augusti 1973 (F). 1 s.	—,50
	13 Arbetskonflikter, september och III kvartalet 1973 (F). 4 s.	—,50
	14 Arbetskraftsenkätens förhandsuppgifter för mars 1974. 1 s.	—,50
	15 Arbetskraftsenkäten 1973. 74 s.	4,—
	16 Arbetskonflikter i oktober, november, december och i IV kvartalet 1973 (F). 6 s.	1,—
	17 Arbetskraftsenkätens förhandsuppgifter för april 1974. 1 s.	—,50
	18 Arbetskonflikter 1973 (F). 19 s.	2,—
	19 Den beräknade arbetskraftsutvecklingen fram till år 1980 (F). 25 s.	2,—
	20 Arbetskraftsenkäten, I kvartalet 1974. 16 s.	2,—
	23 Arbetskraftsenkätens förhandsuppgifter för juni 1974. 1 s.	—,50
	24 Arbetskraftsenkätens förhandsuppgifter för juli 1974. 1 s.	—,50
	25 Arbetskraftsenkäten, II kvartalet 1974. 17 s.	2,—
	26 Arbetskonflikter, i januari, februari, mars och I kvartalet 1974. 6 s.	1,—
	27 Arbetskraftsenkätens förhandsuppgifter för augusti 1974. 1 s.	—,50
	28 Arbetskraftsprognoz för 1974 och 1975. 6 s.	1,—
	29 Arbetskraftsenkätens förhandsuppgifter för september 1974. 1 s.	—,50
	30 Arbetskonflikter i april, maj och juni och under II kvartalet år 1974 (F). 6 s.	1,—
	31 Arbetskraftsenkätens förhandsuppgifter för oktober 1974. 1 s.	—,50

KO *Utbildnings- och forskningsstatistik*

KO 1974:	1 Yrkesutbildnings- och specialutbildningsanstalter under yrkesutbildningsstyrelsens övervakning år 1973 (F). 56 s.	3,—
	2 Grundskolorna och försöksgrundskolorna enligt folkskollagen höstterminen 1973. 25 s.	2,—
	3 I läroanstalter avlagda examina år 1971. Åldersstrukturer för personer som avlagt examina efter grundstadiet. 56 s.	3,—
	4 Folkskolorna läsåret 1973/74. 26 s.	2,—
	5 Grundskolorna 1973/74. 38 s.	3,—
	6 Läroanstaltsförteckning 31. 12. 1973. 94 s.	4,—
	7 Yrkesutbildande skolor och institut år 1973 (F). 6 s.	1,—

- | | |
|---------------------------------------------------------------------------------------------------------------------------------------------------------------------------------------------------------------------------------------------------------------------------------------------------------------------------------------------------------------------------------------------------------------------------------------------------------------------------------------------------------------------------------------------------------------------------------------------------------------------------------------------------------------------------------------------------------------------------------------------------------------------------------------------------------------------------------------------------------------------------------------------------------------------------------------------------------------------------------------------------------------------------|----------------------------------------------------------------------------------------------------------------------------------------------------------------------------------------------------------------------------------------------------------------------------------------------------------------------------------------------------------------------------------------------------------------------------------------------------------------------------------------------------------------------------------------------------------------------------------------------------------------------------------------------------------------------------------------------------------------------------------------------------------------------------------------------------------------------------------------------------------------------------------------------------------------------------------------------------------------------------------------------------------------------------------------|
| <p>8 Vuonna 1973 ammatillisiin oppilaitoksiin sekä kansanopistoihin ja kansankorkeakouluihin pyrkineet ja otetut. 65 s. 4,—</p> <p>9 Ammatillisissa oppilaitoksissa sekä kansanopistoissa ja kansankorkeakouluissa vuonna 1973 suoritettut tutkinnot 91 s. 4,—</p> <p>10 Ennakkotietoja tutkimus- ja kehittämistyöstä yrityssektorissa v. 1973. 6 s. 1,—</p> <p>11 Tilasto ammattikasvatustahallituksen valvonnan alaisista työllisyyskursseista ja muista tilapäisistä kursseista v. 1973. 6 s. 1,—</p> <p>12 Ennakkotietoja tutkimus- ja kehittämistoiminnasta Suomessa vuonna 1973. 4 s. —,50</p> <p>13 Korkeakouluopettajien lukumäärä syyslukukaudella 1973. 13 s. 1,—</p> <p>14 Ennakkotiedot lukuvuonna 1973/74 suoritetuista korkeakoulututkinnoista ja hyväksytyistä väitöskirjoista. 17 s. 2,—</p> <p>15 Oppikoulut syyslukukaudella 1974. 120 s. 5,—</p> <p>16 Peruskoulut syyslukukaudella 1974. 30 s. 2,—</p> <p>17 Ennakkotietoja korkeakouluopiskelijain lukumäärästä syyslukukaudella 1974. 26 s. 2,—</p> | <p>8 Inträdessökande och godkända vid yrkesutbildningsanstalter samt folkhögskolor och folkakademier år 1973. 65 s. 4,—</p> <p>9 Avlagda examina år 1973 i yrkesutbildningsanstalter samt i folkhögskolor och folkakademier. 91 s. 4,—</p> <p>10 Förhandsuppgifter om forsknings- och utvecklingsarbetet i företagssektorn år 1973. 6 s. 1,—</p> <p>11 Statistik över sysselsättnings- och andra tillfälliga yrkeskurser under yrkesutbildningsstyrelsens övervakning, år 1973 (F). 6 s. 1,—</p> <p>12 Förhandsuppgifter om forsknings- och utvecklingsverksamheten i Finland år 1973. 4 s. —,50</p> <p>13 Antalet högskolelärare höstterminen 1973. 13 s. 1,—</p> <p>14 Förhandsuppgifter om avlagda högskoleexamina och godkända avhandlingar läsåret 1973/74. 17 s. 2,—</p> <p>15. Läroverken höstterminen 1974. 120 s. 5,—</p> <p>16 Grundskolorna höstterminen 1974. 30 s. 2,—</p> <p>17 Förhandsuppgifter om antalet högskolestuderande höstterminen 1974. 26 s. 2,—</p> |
|---------------------------------------------------------------------------------------------------------------------------------------------------------------------------------------------------------------------------------------------------------------------------------------------------------------------------------------------------------------------------------------------------------------------------------------------------------------------------------------------------------------------------------------------------------------------------------------------------------------------------------------------------------------------------------------------------------------------------------------------------------------------------------------------------------------------------------------------------------------------------------------------------------------------------------------------------------------------------------------------------------------------------|----------------------------------------------------------------------------------------------------------------------------------------------------------------------------------------------------------------------------------------------------------------------------------------------------------------------------------------------------------------------------------------------------------------------------------------------------------------------------------------------------------------------------------------------------------------------------------------------------------------------------------------------------------------------------------------------------------------------------------------------------------------------------------------------------------------------------------------------------------------------------------------------------------------------------------------------------------------------------------------------------------------------------------------|

KT *Kansantalouden tilinpito*

- KT 1974: 1 Kansantulotilaston ennakkotietoja. 16 s. 2,—
- 2 Kansantulotilaston ennakkotietoja. 15 s. 1,—
- 3 Suomen maksutase vv. 1972—1973. 2 s. —,50
- 4 Kansantalouden tilinpito 1964—1974/I—II. 105 s. 5,—
- 5 Kansantulotilaston ennakkotietoja. 16 s. 2,—

TE *Teollisuustilasto* ¹⁾

- TE 1974: 1 Teollisuustuotannon volyyymi-indeksi, marraskuu 1973. 2 s. —,50
- 2 Teollisuustuotannon volyyymi-indeksi, joulukuu 1973. 4 s. —,50
- 3 Teollisuustuotannon volyyymi-indeksi, tammikuu 1974. 3 s. —,50
- 4 Teollisuuden volyyymi-indeksi, helmikuu 1974. 3 s. —,50
- 5 Teollisuustuotannon volyyymi-indeksi, maaliskuu 1974. 3 s. —,50
- 6 Teollisuustuotannon volyyymi-indeksi, huhtikuu 1974. 3 s. —,50
- 7 Teollisuustuotannon volyyymi-indeksi, toukokuu 1974. 3 s. —,50
- 8 Teollisuustilaston ennakkotietoja. 8 s. 1,—
- 9 Teollisuustuotannon volyyymi-indeksi, kesäkuu 1974. 4 s. —,50
- 10 Teollisuustuotannon volyyymi-indeksi, heinäkuu 1974. 8 s. 1,—
- 12 Teollisuustuotannon volyyymi-indeksi, elokuu 1974. 4 s. —,50
- 13 Moottoriajoneuvo- ja kumikorjaamot vuonna 1972. 8 s. 1,—
- 14 Teollisuustuotannon volyyymi-indeksi, syyskuu 1974. 4 s. —,50
- 15 Ennakkotietoja Suomen teollisuudesta vuonna 1973. 116 s. 5,—
- 16 Teollisuustuotannon volyyymi-indeksi, lokakuu 1974. 4 s. —,50
- 17 Tekstiiliteollisuuden konekanta v. 1973. 5 s. —,50

¹⁾ Numerointivirheen takia n:o 11 puuttuu.KT *Nationalinkomststatistik*

- KT 1974: 1 Förhandsuppgifter om nationalinkomststatistik (F). 16 s. 2,—
- 2 Förhandsuppgifter om nationalinkomststatistiken (F). 15 s. 1,—
- 3 Finlands betalningsbalans åren 1972—73. 2 s. —,50
- 4 Nationalbokföring åren 1964—1974/I—II. 105 s. 5,—
- 5 Förhandsuppgifter om nationalinkomststatistiken (F). 16 s. 2,—

TE *Industristatistik* ¹⁾

- TE 1974: 1 Volymindex för industriproduktionen, november 1973 (F). 2 s. —,50
- 2 Volymindex för industriproduktionen, december 1973 (F). 4 s. —,50
- 3 Volymindex för industriproduktionen, januari 1974 (F). 3 s. —,50
- 4 Volymindex för industriproduktionen, februari 1974 (F). 3 s. —,50
- 5 Volymindex för industriproduktionen, mars 1974 (F). 3 s. —,50
- 6 Volymindex för industriproduktionen, april 1974 (F). 2 s. —,50
- 7 Volymindex för industriproduktionen, maj 1974 (F). 3 s. —,50
- 8 Förhandsuppgifter om industristatistiken. 8 s. 1,—
- 9 Volymindex för industriproduktionen, juni 1974 (F). 4 s. —,50
- 10 Volymindex för industriproduktionen, juli 1974 (F). 8 s. 1,—
- 12 Volymindex för industriproduktionen, augusti 1974 (F). 4 s. —,50
- 13 Reparation av motorfordon, däck och slangar år 1972. 8 s. 1,—
- 14 Volymindex för industriproduktionen, september 1974 (F). 4 s. —,50
- 15 Förhandsuppgifter om Finlands industri år 1973 (F). 116 s. 5,—
- 16 Volymindex för industriproduktionen, oktober 1974 (F). 4 s. —,50
- 17 Textilindustrins maskiner år 1973. 5 s. —,50

¹⁾ Nummer 11 saknas på grund av fel i numreringen.

RA *Rakennustilasto*

RA 1974:	1	Myönnettyt rakennusluvut, lokakuu 1973. 5 s.	—,50
	2	Asuntotuotanto, III neljännes 1973. 6 s.	1,—
	3	Myönnettyt rakennusluvut, marraskuu, 1973. 5 s.	—,50
	4	Talonrakennustilasto, III neljännes 1973. 20 s.	2,—
	5	Myönnettyt rakennusluvut, joulukuu 1973. 5 s.	—,50
	6	Myönnettyt rakennusluvut, tammikuu 1974. 5 s.	—,50
	7	Myönnettyt rakennusluvut 1973. 7 s. 1,—	
	8	Asuntotuotanto, IV neljännes 1973. 6 s.	—,50
	9	Myönnettyt rakennusluvut, helmikuu 1974. 5 s.	—,50
	10	Myönnettyt rakennusluvut, maaliskuu 1974. 5 s.	—,50
	11	Myönnettyt rakennusluvut, huhtikuu 1974. 5 s.	—,50
	12	Talonrakennustilasto, IV neljännes 1973. 22 s.	2,—
	13	Asuntotuotanto, I neljännes 1974. 6 s. 1,—	
	14	Katsaus vuoden 1974 ensimmäisen neljänneksen talonrakennustoimintaan 4 s. —,50	
	15	Myönnettyt rakennusluvut, toukokuu 1974. 5 s.	—,50
	16	Myönnettyt rakennusluvut, kesäkuu 1974. 5 s.	—,50
	17	Myönnettyt rakennusluvut, heinäkuu 1974. 5 s.	—,50
	18	Asuntotuotanto, II neljännes 1974. 6 s. 1,—	
	19	Katsaus vuoden 1974 toisen neljänneksen talonrakennustoimintaan. 4 s.	—,50
	20	Myönnettyt rakennusluvut, elokuu 1974. 4 s.	—,50
	21	Myönnettyt rakennusluvut, syyskuu 1974. 5 s.	—,50
	22	Asuntotuotanto, III neljännes, 1974. 6 s.	1,—
	23	Myönnettyt rakennusluvut, lokakuu 1974. 5 s.	—,50
	24	Talonrakennustilasto, III neljännes 1974. 18 s.	2,—

KA *Kauppatilasto*

KA 1974:	1	Tukku- ja vähittäiskauppa, syyskuu 1973. 9 s.	1,—
	2	Tukku- ja vähittäiskauppa, lokakuu 1973. 8 s.	1,—
	3	Tukku- ja vähittäiskauppa, marraskuu 1973. 8 s.	1,—
	4	Tukku- ja vähittäiskauppa, joulukuu 1973. 5 s.	—,50
	5	Tukku- ja vähittäiskauppa, vuosi 1973. 26 s.	2,—
	6	Tukku- ja vähittäiskauppa, tammikuu 1974. 8 s.	1,—
	7	Tukku- ja vähittäiskauppa, helmikuu 1974. 8 s.	1,—
	8	Tukku- ja vähittäiskauppa, maaliskuu 1974. 9 s.	1,—
	9	Tukku- ja vähittäiskauppa, huhtikuu 1974. 7 s.	1,—
	10	Tukku- ja vähittäiskauppa, toukokuu 1974. 5 s.	—,50
	11	Tukku- ja vähittäiskauppa, kesäkuu 1974. 10 s.	1,—
	12	Tukku- ja vähittäiskauppa, heinäkuu 1974. 5 s.	—,50

RA *Byggnadsstatistik*

RA 1974:	1	Beviljade byggnadstillstånd, oktober 1973. 5 s.	—,50
	2	Bostadsproduktionen, III kvartalet 1973. 6 s.	1,—
	3	Beviljade byggnadstillstånd, november 1973. 5 s.	—,50
	4	Husbyggnadsstatistik, III kvartalet 1973. 20 s.	2,—
	5	Beviljade byggnadstillstånd, december 1973. 5 s.	—,50
	6	Beviljade byggnadstillstånd, januari 1974. 5 s.	—,50
	7	Beviljade byggnadstillstånd 1973. 7 s. 1,—	
	8	Bostadsproduktionen, IV kvartalet 1973. 6 s.	—,50
	9	Beviljade byggnadstillstånd, februari 1974. 5 s.	—,50
	10	Beviljade byggnadstillstånd, mars 1974. 5 s.	—,50
	11	Beviljade byggnadstillstånd, april 1974. 5 s.	—,50
	12	Husbyggnadsstatistik, IV kvartalet 1973. 22 s.	2,—
	13	Bostadsproduktionen, I kvartalet 1974. 6 s.	1,—
	14	Husbyggnadsstatistik, I kvartalet 1974. 4 s.	—,50
	15	Beviljade byggnadstillstånd, maj 1974. 5 s.	—,50
	16	Beviljade byggnadstillstånd, juni 1974. 5 s.	—,50
	17	Beviljade byggnadstillstånd, juli 1974. 5 s.	—,50
	18	Bostadsproduktionen, II kvartalet 1974. 6 s.	1,—
	19	Översikt till byggnadsverksamheten under II kvartalet 1974. 4 s.	—,50
	20	Beviljade byggnadstillstånd, augusti 1974. 4 s.	—,50
	21	Beviljade byggnadstillstånd, september 1974 (F). 5 s.	—,50
	22	Bostadsproduktionen, III kvartalet 1974. 6 s.	1,—
	23	Beviljade byggnadstillstånd, oktober 1974. 5 s.	—,50
	24	Husbyggnadsstatistik, III kvartalet 1974. 18 s.	2,—

KA *Handelsstatistik*

KA 1974:	1	Parti- och detaljhandel under september 1973. 9 s.	1,—
	2	Parti- och detaljhandel under oktober 1973. 8 s.	1,—
	3	Parti- och detaljhandel under november 1973. 8 s.	1,—
	4	Parti- och detaljhandel under december 1973. 5 s.	—,50
	5	Parti- och detaljhandel under år 1973. 26 s.	2,—
	6	Parti- och detaljhandel under januari 1974. 8 s.	1,—
	7	Parti- och detaljhandel under februari 1974. 8 s.	1,—
	8	Parti- och detaljhandel under mars 1974. 9 s.	1,—
	9	Parti- och detaljhandel under april 1974. 7 s.	1,—
	10	Parti- och detaljhandel under maj 1974. 5 s.	—,50
	11	Parti- och detaljhandel under juni 1974. 10 s.	1,—
	12	Parti- och detaljhandel under juli 1974. 5 s.	—,50

- 13 Tukku- ja vähittäiskauppa, elokuu 1974.
5 s. —,50
14 Tukku- ja vähittäiskauppa, syyskuu
1974. 5 s. —,50

- 13 Parti- och detaljhandel, augusti 1974.
5 s. —,50
14 Parti- och detaljhandel under september
1974. 5 s. —,50

LI Liikennetilasto

- LI 1974: 1 Majoitusliikkeiden kapasiteetin käyttö
1972. 22 s. 2,—
2 Ennakkotietoja tieliikennevahingoista II
vuosineljänneksellä 1973. 28 s. .. 2,—
3 Ennakkotiedot rekisteriin merkityistä
uusista ajoneuvoista lokakuussa 1973.
1 s. —,50
4 Ennakkotiedot rekisteriin merkityistä
uusista ajoneuvoista marraskuussa 1973.
1 s. —,50
5 Matkustajaliikennetilasto, tammi—syys-
kuu 1973. 2 s. —,50
6 Matkustajaliikennetilasto, joulukuun 1973.
3 s. —,50
7 Matkustajaliikennetilasto v. 1973. 6 s.
1,—
8 Ennakkotiedot rekisteriin merkityistä
uusista ajoneuvoista joulukuussa 1973.
1 s. —,50
9 Matkustajaliikennetilasto v. 1973, poh-
joismaiden ulkopuolelta saapuneet Suo-
men kansalaiset. 2 s. —,50
10 Matkustajaliikennetilasto, tammikuu
1974. Suomen ja pohjoismaiden ulko-
puolisten maiden välillä. 3 s. —,50
11 Rekisteriin merkityt uudet moottoriajo-
neuvot kuukausittain vuonna 1973. 3 s.
—,50
12 Matkustajaliikennetilasto v. 1973. 3 s.
—,50
13 Matkustajaliikennetilasto, helmikuu
1974. 3 s. —,50
14 Ennakkotiedot rekisteriin merkityistä
uusista ajoneuvoista tammikuussa 1974.
1 s. —,50
15 Majoitusliikkeiden kapasiteetin käyttö
tammi—kesäkuussa 1973. 66 s. .. 4,—
16 Ennakkotietoja tieliikennevahingoista III
vuosineljänneksellä 1973. 15 s. .. 1,—
17 Matkustajaliikennetilasto, maaliskuu
1974. 3 s. —,50
18 Ennakkotiedot rekisteriin merkityistä
uusista ajoneuvoista helmikuussa 1974.
1 s. —,50
19 Matkustajaliikennetilasto, huhtikuussa
1974. Suomen ja Pohjoismaiden ulko-
puolisten maiden välillä. 3 s. —,50
20 Matkustajaliikennetilasto, tammi—maa-
liskuussa 1974. 2 s. —,50
21 Ennakkotiedot rekisteriin merkityistä
muista ajoneuvoista maaliskuussa 1974.
1 s. —,50
22 Matkustajaliikennetilasto, toukokuu
1974. 3 s. —,50
23 Matkustajaliikennetilasto, kesäkuu 1974.
3 s. —,50
24 Ennakkotietoja tieliikennevahingoista IV
vuosineljänneksellä 1973. 28 s. .. 2,—
25 Ennakkotiedot rekisteriin merkityistä
uusista ajoneuvoista huhtikuussa 1974.
1 s. —,50
26 Ennakkotiedot rekisteriin merkityistä
uusista ajoneuvoista toukokuussa 1974.
1 s. —,50
27 Matkustajaliikennetilasto, heinäkuu 1974.
3 s. —,50
28 Moottoriajoneuvot 1973. 50 s. 3,—
29 Yhteenveto tieliikennevahingoista 1973.
6 s. 1,—

LI Samfärdselstatistik

- LI 1974: 1 Härbärgeringsställes beläggning 1972.
22 s. 2,—
2 Förhandsuppgifter om vägtrafikolycks-
fallen under II kvartalet 1973. 28 s. 2,—
3 Förhandsuppgifter om under oktober år
1973 inregistrerade nya fordon. 1 s. —,50
4 Förhandsuppgifter om under november
år 1973 inregistrerade nya fordon. 1 s.
—,50
5 Resandestatistik, januari—september
1973. 2 s. —,50
6 Resandestatistik, december 1973.
3 s. —,50
7 Resandestatistik år 1973. 6 s. ... 1,—
8 Förhandsuppgifter om under december
år 1973 inregistrerade nya fordon. 1 s.
—,50
9 Resandestatistik år 1973, från utom-
nordiska länder anlända finska med-
borgare. 2 s. —,50
10 Resandestatistik, januari 1974, mellan
Finland och utomnordiska länder. 3 s.
—,50
11 Inregistrerade nya motorfordon må-
nadsvis år 1973. 3 s. —,50
12 Resandestatistik år 1973. 3 s. ... —,50
13 Resandestatistik, februari 1974. 3 s.
—,50
14 Förhandsuppgifter om under januari år
1974 inregistrerade nya fordon. 1 s. —,50
15 Härbärgeringsställes beläggning i
januari—juni 1973. 66 s. 4,—
16 Förhandsuppgifter om vägtrafikolycks-
fallen under III kvartalet 1973. 15 s.
1,—
17 Resandestatistik, mars 1974. 3 s. —,50
18 Förhandsuppgifter om under februari
år 1974 inregistrerade nya fordon.
1 s. —,50
19 Resandestatistik, april 1974. Mellan Fin-
land och utomnordiska länder. 3 s. —,50
20 Resandestatistik, januari—mars 1974.
2 s. —,50
21 Förhandsuppgifter om under mars år
1974 inregistrerade nya fordon. 1 s. —,50
22 Resandestatistik, maj 1974. 3 s. —,50
23 Resandestatistik, juni 1974. 3 s. —,50
24 Förhandsuppgifter om vägtrafikolycks-
fallen under IV kvartalet 1973. 28 s.
2,—
25 Förhandsuppgifter om inregistrerade nya
fordon under april 1974. 1 s. —,50
26 Förhandsuppgifter om inregistrerade nya
fordon under maj 1974. 1 s. —,50
27 Resandestatistik, juni 1974. 3 s. —,50
28 Motorfordonen 1973. 50 s. 3,—
29 Sammandrag av vägtrafikolyckorna år
1973. 6 s. 1,—

30	Ennakkotiedot rekisteriin merkityistä uusista ajoneuvoista toukokuussa 1974. 1 s.	—,50
31	Kuorma-autolinjaliikenne v. 1972. 25 s. 2,—	2,—
32	Majoitustilasto, majoitusliikkeiden kapasiteetti 1974. 16 s.	2,—
33	Matkustaliikennetilasto, elokuu 1974 ja kesä—elokuu 1974, 5 s.	—,50
34	Matkustajaliikennetilasto, tammi—kesäkuu 1974. 1 s.	—,50
35	Ennakkotiedot rekisteriin merkityistä ajoneuvoista kesäkuussa 1974. 1 s.	—,50
36	Matkustajaliikennetilasto, syyskuu 1974. 3 s.	—,50
37	Ennakkotiedot rekisteriin merkityistä uusista ajoneuvoista heinäkuussa 1974. 1 s.	—,50
38	Ennakkotiedot rekisteriin merkityistä uusista ajoneuvoista elokuussa 1974. 1 s.	—,50
39	Ennakkotietoja tieliikennevahingoista I vuosineljänneksellä 1974. 27 s. ..	3,—
40	Ennakkotietoja tieliikennevahingoista II neljännekseltä 1974. 28 s.	2,—
41	Tieliikennevahingot v. 1973. 48 s. 3,—	3,—
42	Matkustajaliikennetilasto tammi—syyskuu 1974. 2 s.	—,50
43	Matkustajaliikennetilasto, lokakuu 1974. 3 s.	—,50
44	Matkustajaliikennetilasto, marraskuu 1974. 3 s.	—,50

RT *Rahoitustilastot*

RT 1974:	1 Anto- ja ottolainaustralasto, marraskuu 1973. 12 s.	1,—
	2 Korkotilastoa, 1973, III neljännes. 14 s. 1,—	1,—
	3 Kunnallistalouden ennakkotilasto 1972. 28 s.	2,—
	5 Anto- ja ottolainaustralasto, joulukuu 1973. 11 s.	1,—
	6 Osamaksukaupan rahoitustilastoa, loka—joulukuu 1973. 7 s.	1,—
	7 Evankelis-Luterilaisten seurakuntien talous 1972. 7 s.	1,—
	8 Korkotilastoa 1973. IV neljännes. 22 s. 2,—	2,—
	9 Osamaksukaupan rahoitustilastoa, tammi—maaliskuu 1974. 7 s.	1,—
	10 Osamaksukaupan rahoitustilastoa 1973, yhteenveto. 16 s.	2,—
	11 Osakeyhtiötilastoa 1973, III neljännes. 6 s.	1,—
	12 Luottokantatilasto. Ennakkotietoja 31. 12. 1973. 37 s.	3,—
	13 Ennakkotietoja vuoden 1973 liikepankkien ja kiinnitysluottolaitosten vuositilastosta. 21 s.	2,—
	14 Anto- ja ottolainaustralasto. Tammi—huhtikuu 1974. 28 s.	2,—
	16 Kuntien talousarviot vuodelle 1974. 9 s. 1,—	1,—
	17 Osamaksukaupan rahoitustilastoa huhti—kesäkuu 1974. 7 s.	1,—
	18 Luottokantatilasto 31. 12. 73. 51 s. 3,—	3,—
	19 Anto- ja ottolainaustralasto touko—kesäkuu 1974. 14 s.	1,—
	20 Anto- ja ottolainaustralasto, heinäkuu 1974. 11 s.	1,—
	21 Rahoitusmarkkinatilastoa vuosilta 1971 ja 1972. 29 s.	2,—
	22 Korkotilastoa 1974, II neljännes. 11 s. 1,—	1,—
	23 Anto- ja ottolainaustralasto, elokuu 1974. 11 s.	1,—

30	Förhandsuppgifter om inregistrerade nya fordon under maj 1974. 1 s.	—,50
31	Linjetrafik med lastbilar år 1972. 25 s. 2,—	2,—
32	Härbärgeringsstatistik, härbärgeringstälernas kapacitet 1974. 16 s. ..	2,—
33	Resandestatistik, augusti 1974 och juni—augusti 1974. 5 s.	—,50
34	Resandestatistik, januari—juni 1974. 1 s.	—,50
35	Förhandsuppgifter om inregistrerade nya fordon under juni år 1974. 1 s. ..	—,50
36	Resandestatistik, september 1974. 3 s.	—,50
37	Förhandsuppgifter om inregistrerade nya fordon under juli år 1974. 1 s. ..	—,50
38	Förhandsuppgifter om inregistrerade nya fordon under augusti år 1974. 1 s.	—,50
39	Förhandsuppgifter om vägtrafikolycksfallen under första kvartalet 1974. 27 s. 3,—	3,—
40	Förhandsuppgifter om vägtrafikolycksfallen under andra kvartalet 1974. 28 s.	2,—
41	Vägtrafikolyckor år 1973. 48 s. ..	3,—
42	Resandestatistik januari—september 1974. 2 s.	—,50
43	Resandestatistik, oktober 1974. 3 s.	—,50
44	Resandestatistik, november 1974. 3 s.	—,50

RT *Finansieringsstatistik*

RT 1974:	1 Ut- och inlåningsstatistik, november 1973. 12 s.	1,—
	2 Räntestatistik, år 1973, III kvartalet (F). 14 s.	1,—
	3 Kommunhushållningens förhandsstatistik 1972. 28 s.	2,—
	5 Ut- och inlåningsstatistik, december 1973. 11 s.	1,—
	6 Finansieringsstatistik över avbetalningshandel, oktober—december 1973. 7 s. 1,—	1,—
	7 De Evangelisk-Lutherska församlingarnas ekonomi 1972. 7 s.	1,—
	8 Räntestatistik 1973. IV kvartalet (F). 22 s.	2,—
	9 Finansieringsstatistik över avbetalningshandel, januari—mars 1974. 7 s. 1,—	1,—
	10 Finansieringsstatistik över avbetalningshandel 1973, sammandrag. 16 s. ..	2,—
	11 Aktiebolagsstatistiken 1973, III kvartalet (F). 6 s.	1,—
	12 Kreditbeståndet. Preliminära uppgifter 31. 12. 1973. 37 s.	3,—
	13 Förhandsuppgifter om affärsbankernas och hypoteksinrättningarnas årstatistik 1973 (F). 21 s.	2,—
	14 Ut- och inlåningsstatistik. Januari—april 1974. 28 s.	2,—
	16 Kommunernas budgeter för år 1974 (F). 9 s.	1,—
	17 Finansieringsstatistik över avbetalningshandel, april—juni 1974. 7 s.	1,—
	18 Kreditbeståndet 31. 12. 73. 51 s. 3,—	3,—
	19 Ut- och inlåningsstatistik, maj—juni 1974. 14 s.	1,—
	20 Ut- och inlåningsstatistik, juli 1974. 11 s.	1,—
	21 Finansieringsstatistik för 1971 och 1972. 29 s.	2,—
	22 Räntestatistik 1974, II kvartalet. 11 s. 1,—	1,—
	23 Ut- och inlåningsstatistik, augusti 1974. 11 s.	1,—

24	Pankki- ja kiinnitysluottolaitosten kuu- kausitilastoa, tammikuu 1974. 12 s. 1,—
25	Pankkien ja kiinnitysluottolaitosten kuu- kausitilastoa, helmikuu 1974. 12 s. 1,—
26	Pankkien ja kiinnitysluottolaitosten kuu- kausitilastoa, maaliskuu 1974. 12 s. 1,—
27	Osakeyhtiötilastoa 1973, IV neljännes 16 s. 2,—
28	Ennakkotietoja vuoden 1973 osuus- pankkitilastosta. 14 s. 2,—
29	Ennakkotietoja vuoden 1973 säästöpank- kitilastosta. 16 s. 2,—
30	Osamaksukaupan rahoitustilastoa, hei- nä—syyskuu 1974. 7 s. 1,—
31	Luottokantatilasto 30. 6. 74. 51 s. 3,—
32	Anto- ja ottolainaustillasto, syyskuu 1974. 11 s. 1,—
33	Pankkien ja kiinnitysluottolaitosten kuu- kausitilastoa, huhtikuu 1974. 12 s. 1,—
34	Pankkien ja kiinnitysluottolaitosten kuu- kausitilastoa, toukokuu 1974. 12 s. 1,—
35	Pankkien ja kiinnitysluottolaitosten kuu- kausitilastoa, kesäkuu 1974. 12 s. 1,—
36	Pankkien ja kiinnitysluottolaitosten kuu- kausitilaston, heinäkuu 1974. 12 s. 1,—
37	Anto ja ottolainaustillasto, lokakuu 1974. 11 s. 1,—

24	Bank- och hypoteksinrättningarnas må- nadsstatistik, januari 1974 (F). 12 s. 1,—
25	Bank- och hypoteksinrättningarnas må- nadsstatistik, februari 1974 (F). 12 s. 1,—
26	Bank- och hypoteksinrättningarnas må- nadsstatistik, mars 1974 (F). 12 s. 1,—
27	Aktiebolagsstatistik 1973, IV kvartalet (F). 16 s. 2,—
28	Andelsbankstatistikens förhandsuppgif- ter för år 1973 (F). 14 s. 2,—
29	Förhandsuppgifter från sparbankssta- tistikens år 1973. 16 s. 2,—
30	Finansieringsstatistik över avbetalnings- handel, juli—september 1974. 7 s. 1,—
31	Kreditbeståndet, 30. 6. 74. 51 s. . . 3,—
32	Ut- och inlåningsstatistik, september 1974. 11 s. 1,—
33	Bank- och hypoteksinrättningarnas må- nadsstatistik, april 1974 (F). 12 s. 1,—
34	Bank- och hypoteksinrättningarnas må- nadsstatistik, maj 1974 (F). 12 s. 1,—
35	Bank- och hypoteksinrättningarnas må- nadsstatistik, juni 1974 (F). 12 s. 1,—
36	Bank- och hypoteksinrättningarnas må- nadsstatistik, juli 1974 (F). 12 s. 1,—
37	Ut- och inlåningsstatistik, oktober 1974. 11 s. 1,—

YR *Yritystilasto*

YR 1974:	1 Teollisuuden pienet toimipaikat vuonna 1970. 37 s. 3,—
	2 Teollisuuden tasetilasto vuonna 1972. 37 s. 3,—
	3 Asunto-osakeyhtiöiden tasetilasto. En- nakkotietoja vuodelta 1972. 17 s. 2,—
	4 Liikevaihtoverotus. Vuosi 1972. 50 s. 3,—
	5 Lopetetut liikevaihtoverovelvolliset yri- tykset syys—joulukuussa 1973. 17 s. 2,—
	6 Linja-autoliikenteen tasetilasto, 1972. 20 s. 2,—
	7 Maksetut liikevaihtoveroennakot kuu- kausittain 1973. 100 s. 4,—
	8 Lopettaneet liikevaihtoverovelvolliset yritykset, tammi—huhtikuu 1974. 16 s. 2,—
	9 Kauppamerenkulun sekä huolinta ja ahtaustoiminnan tasetilasto, vuosilta 1971—72, 36 s. 3,—
	10 Maksetut liikevaihtoveroennakot, tam- mi—heinäkuu 1974. 47 s. 3,—
	11 Maksetut liikevaihtoveroennakot, heinä- kuu 1974. 11 s. 1,—
	12 Liikevaihtoverotus, vuosi 1973. 50 s. 3,—
	13 Maksetut liikevaihtoveroennakot, elo- syyskuu 1974. 19 s. 1,—
	14 Maksetut liikevaihtoveroennakot, loka- kuu 1974. 11 s. 1,—
	15 Lopettaneet liikevaihtoverovelvolliset yritykset, touko—elokuu 1974. 16 s. 2,—
	16 Puhelinliikenteen tasetilasto, vuosi 1973. 37 s. 3,—

PA *Palkkatilastot*

PA 1974:	1 Teollisuustyöntekijöiden palkat kolman- nella neljänneksellä 1973. 8 s. . . 1,—
	2 Metsätyöntekijöiden palkat kolmannella neljänneksellä 1973. 6 s. 1,—
	3 Autoliikenteen työntekijäin palkat kol- mannella neljänneksellä 1973. 6 s. 1,—
	4 Maataloustyöntekijöiden palkat toisella neljänneksellä 1973. 11 s. 1,—

YR *Företagsstatistik*

YR 1974:	1 Industrins små arbetsställen 1970. 37 s. 3,—
	2 Balansstatistiken över industrin år 1972. 37 s. 3,—
	3 Balansstatistiken över bostadsaktiebola- gen. Förhandsuppgifter år 1972. 17 s. 2,—
	4 Omsättningsbeskattningen under år 1972. 50 s. 3,—
	5 Omsättningsskatteskyldiga företag vilkas verksamhet upphört, september—decem- ber 1973. 17 s. 2,—
	6 Balansstatistiken över busstrafiken år 1972. 20 s. 2,—
	7 Månadligen erlagda omsättningsskatte- förskott 1973. 100 s. 4,—
	8 Omsättningsskatteskyldiga företag vilkas verksamhet upphört, januari—april 1974. 16 s. 2,—
	9 Balansstatistiken över handelsjöfarten samt speditions- och stuveriversksam- heten åren 1971—72. 36 s. 3,—
	10 Erlagda omsättningsskatteförskott, ja- nuari—juli 1974. 47 s. 3,—
	11 Erlagda omsättningsskatteförskott, juli 1974. 11 s. 1,—
	12 Omsättningsbeskattningen under år 1973. 50 s. 3,—
	13 Erlagda omsättningsskatteförskott, augusti—september 1974. 19 s. . . 1,—
	14 Erlagda omsättningsskatteförskott, no- vember 1974. 11 s. 1,—
	15 Omsättningsskatteskyldiga företag, vil- kas verksamhet upphört, maj—augusti 1974. 16 s. 2,—
	16 Balansstatistiken över telefontrafiken, år 1973. 37 s. 3,—

PA *Lönestatistik*

PA 1974:	1 Industrierbetarnas löner under tredje kvartalet år 1973. 8 s. 1,—
	2 Lönerna för skogsarbetare under tredje kvartalet år 1973. 6 s. 1,—
	3 Arbetslönerna inom biltrafiken under tredje kvartalet år 1973. 6 s. 1,—
	4 Lantarbetarnas löner under andra kvar- talet år 1973. 11 s. 1,—

- 5 Ulkomaan meriliikenteen työntekijöiden palkat vuonna 1972. 3 s. —,50
- 6 Valtion työntekijöiden palkat syyskuussa 1973. 8 s. 1,—
- 7 Ravitsemus- ja majoitusliikkeiden työntekijöiden ja toimihenkilöiden palkat elokuussa 1973. 9 s. 1,—
- 8 Ahtausalan työntekijöiden palkat toiselta neljännekseltä 1972 toiselle neljännekselle 1973. 3 s. —,50
- 9 Rakennusalan työntekijöiden palkat kolmannella neljänneksellä 1973. 6 s. 1,—
- 10 Ulkomaan meriliikenteen työntekijöiden palkat vuonna 1973. 3 s. —,50
- 11 Ahtausalan työntekijöiden palkat kolmannella neljänneksellä 1973. 3 s. —,50
- 12 Valtion työntekijöiden palkat marraskuussa 1973. 8 s. 1,—
- 13 Maataloustyöntekijöiden palkat kolmannella neljänneksellä 1973. 11 s. .. 1,—
- 14 Teollisuustyöntekijöiden palkat neljänneksellä neljänneksellä 1973. 8 s. .. 1,—
- 15 Metsätyöntekijöiden palkat neljännellä neljänneksellä 1973. 2 s. —,50
- 16 Maataloustyöntekijöiden palkat neljänneksellä neljänneksellä 1973. 11 s. .. 1,—
- 17 Ahtausalan työntekijöiden palkat neljännellä neljänneksellä 1973. 3 s. —,50
- 18 Rakennusalan työntekijöiden palkat neljännellä neljänneksellä 1973. 6 s. 1,—
- 19 Kaupunkien ja kauppaloiden viranhaltijoiden ja kuukausipalkkaisten työntekijöiden ja toimihenkilöiden palkat marraskuulta 1972. 37 s. 3,—
- 20 Maalaiskuntien viranhaltijoiden sekä kuukausipalkkaisten työntekijöiden ja toimihenkilöiden palkat marraskuussa 1972. 34 s. 3,—
- 21 Kuntainliittojen viranhaltijoiden sekä kuukausipalkkaisten työntekijöiden ja toimihenkilöiden palkat marraskuussa 1972. 40 s. 3,—
- 22 Kaupunkien ja kauppaloiden työntekijöiden palkat neljännellä neljänneksellä 1973. 5 s. —,50
- 23 Valtion työntekijöiden palkat tammi-kuussa 1974. 7 s. 1,—
- 24 Yksityisoikeudellisessa työsopimussuhteissa valtion olevien kuukausipalkkaisten toimihenkilöiden ja työntekijöiden palkkatilasto lokakuulta 1973. 24 s. 2,—
- 25 Autoliikenteen työntekijöiden palkat neljännellä neljänneksellä 1973. 6 s. 1,—
- 26 Maataloustyöntekijöiden palkat ensimmäisellä neljänneksellä 1974. 11 s. 1,—
- 27 Teollisuustyöntekijöiden palkat ensimmäisellä neljänneksellä 1974. 8 s. 1,—
- 28 Ahtausalan työntekijöiden palkat ensimmäisellä neljänneksellä 1974. 3 s. —,50
- 29 Autoliikenteen työntekijöiden palkat ensimmäisellä neljänneksellä 1974. 6 s. 1,—
- 30 Rakennusalan työntekijöiden palkat ensimmäisellä neljänneksellä 1974. 6 s. 1,—
- 31 Metsätyöntekijöiden palkat ensimmäisellä neljänneksellä 1974. 6 s. .. 1,—
- 32 Kaupunkien ja kauppaloiden työntekijöiden palkat ensimmäisellä neljänneksellä 1974. 5 s. —,50
- 33 Valtion työntekijöiden palkat maaliskuussa 1974. 7 s. 1,—
- 34 Maataloustyöntekijöiden palkat toisella neljänneksellä 1974. 11 s. 1,—
- 35 Valtion työntekijöiden palkat touku-kuussa 1974. 7 s. 1,—
- 36 Kaupunkien ja kauppaloiden palkat toisella neljänneksellä 1974. 5 s. —,50
- 5 Lönerna för arbetstagare i utländsk sjöfart år 1972. 3 s. —,50
- 6 Lönerna för statsanställda arbetstagare i september 1973. 8 s. 1,—
- 7 Lönerna för arbetstagare i stuveribranschen inom förplägnads- och härbärgeringsrörelsen i augusti 1973. 9 s. 1,—
- 8 Lönerna för arbetstagare i stuveribranschen från andra kvartalet 1972 till andra kvartalet 1973. 3 s. —,50
- 9 Arbetslönerna inom byggnadsbranschen under tredje kvartalet år 1973. 6 s. 1,—
- 10 Lönerna för arbetstagare i utländsk sjöfart år 1973. 3 s. —,50
- 11 Lönerna för arbetstagare i stuveribranschen under tredje kvartalet 1973. 3 s. —,50
- 12 Lönerna för statsanställda arbetstagare i november 1973. 8 s. 1,—
- 13 Lantarbetarnas löner under tredje kvartalet år 1973. 11 s. 1,—
- 14 Industrierbetarnas löner under fjärde kvartalet år 1973. 8 s. 1,—
- 15 Lönerna för skogsarbetare under fjärde kvartalet år 1973. 2 s. —,50
- 16 Lantarbetarnas löner under fjärde kvartalet år 1973. 11 s. 1,—
- 17 Lönerna för arbetstagare i stuveribranschen under fjärde kvartalet 1973. 3 s. —,50
- 18 Arbetslönerna inom byggnadsbranschen under fjärde kvartalet 1973. 6 s. 1,—
- 19 Lönerna för befattningshavare samt arbetare och funktionärer med månadslön i städer och köpingar under november 1972 (F). 37 s. 3,—
- 20 Arbetslönerna för landskommunernas tjänstemän samt arbetstagare och funktionärer med månadslön i november 1972 (F). 34 s. 3,—
- 21 Lönerna för kommunalförbundens tjänsteinnehavare samt arbetstagare och funktionärer i november 1972 (F). 40 s. 3,—
- 22 Lönerna för städernas och köpingarnas arbetstagare under fjärde kvartalet år 1973. 5 s. —,50
- 23 Lönerna för statsanställda arbetstagare i januari 1974. 7 s. 1,—
- 24 Lönestatistik för statsanställda funktionärer samt arbetstagare med månadslön i privaträttsligt arbetsavtalsförhållande under oktober 1973. 24 s. 2,—
- 25 Arbetslönerna inom biltrafiken under fjärde kvartalet år 1973. 6 s. .. 1,—
- 26 Lantarbetarnas löner under första kvartalet år 1974. 11 s. 1,—
- 27 Industrierbetarnas löner under första kvartalet år 1974. 8 s. 1,—
- 28 Lönerna för arbetstagare i stuveribranschen under första kvartalet 1974. 3 s. —,50
- 29 Arbetslönerna inom biltrafiken under första kvartalet år 1974. 6 s. 1,—
- 30 Arbetslönerna inom byggnadsbranschen under första kvartalet år 1974. 6 s. 1,—
- 31 Lönerna för skogsarbetare under första kvartalet år 1974. 6 s. 1,—
- 32 Lönerna för städernas och köpingarnas arbetstagare under första kvartalet år 1974. 5 s. —,50
- 33 Lönerna för statsanställda arbetstagare i mars 1974. 7 s. 1,—
- 34 Lantarbetarnas löner under andra kvartalet år 1974. 11 s. 1,—
- 35 Lönerna för statsanställda arbetstagare i maj 1974. 7 s. 1,—
- 36 Lönerna för städernas och köpingarnas arbetstagare under andra kvartalet år 1974. 5 s. —,50

- 37 Teollisuustyöntekijöiden palkat toisella neljänneksellä 1974. 8 s. 1,—
- 38 Rakennusalan työntekijöiden palkat toisella neljänneksellä 1974. 6 s. . . 1,—
- 39 Ahtausalan työntekijöiden palkat toisella neljänneksellä 1974. 3 s. . . —,50
- 40 Uittotyöntekijäin palkat toisella ja kolmannella neljänneksellä 1974. 4 s. —,50
- 41 Järjestöjen toimihenkilöiden palkat marraskuussa 1973. 19 s. 2,—
- 42 Autoliikenteen työntekijöiden palkat toisella neljänneksellä 1974. 6 s. 1,—
- 43 Metsätyöntekijöiden palkat toisella neljänneksellä 1974. 6 s. 1,—
- 44 Valtion virkamiesten ansiotasoindeksi vuosilta 1970—1973 (IV vuosineljännes 1963 = 100). 4 s. —,50
- 45 Toimihenkilöiden ja työntekijöiden palkat Metalliteollisuuden harjoittajain liitto ry:n jäsenrytyksissä vuoden 1973 kolmannella neljänneksellä. 7 s. . . 1,—
- 46 Maalaiskuntien ja kuntayhtymien tuntipalkkaisten työntekijöiden palkat 1971—1973. 6 s. 1,—

- 37 Industrierbetarnas löner under andra kvartalet år 1974. 8 s. 1,—
- 38 Arbetslönerna inom byggnadsbranschen under andra kvartalet år 1974. 6 s. 1,—
- 39 Lönerna för arbetstagare i stuveribranschen under andra kvartalet 1974. 3 s. —,50
- 40 Flottningsarbetarnas löner under andra och tredje kvartalet 1974. 4 s. . . —,50
- 41 Organisationernas funktionärslöner i november 1973. 19 s. 2,—
- 42 Arbetslönerna inom biltrafiken under andra kvartalet år 1974. 6 s. . . 1,—
- 43 Lönerna för skogarbetare under andra kvartalet år 1974. 6 s. 1,—
- 44 Förtjänstnivån för statstjänstemän åren 1970—1973 (IV kvartalet 1963 = 100). 4 s. —,50
- 45 Funktionärernas och arbetarnas löner i medlemsföretag hörande till Metalliteollisuuden harjoittajain liitto ry. under III kvartalet år 1973. 7 s. 1,—
- 46 Landskommunernas och kommunalförbundens timavlönade arbetstagares löner åren 1971—73. 6 s. 1,—

TU Tulo- ja omaisuuslilasto

- TU 1974: 1 Tulo- ja omaisuuslilasto. Alustavat tiedot yhteisöistä vuodelta 1971. 8 s. 1,—

HI Hintatilasto

- HI 1974: 1 Vähittäishintatilasto, joulukuu 1973 sekä tammi- ja helmikuu 1974. 3 s. . . —,50
- 2 Vähittäishintatilasto, helmi—huhtikuu 1974. 3 s. —,50
- 3 Vuokratiedustelu, syyskuu 1973. I Kaupungit ja kauppalat. 20 s. 2,—
- 4 Vähittäishintatilasto, huhti—kesäkuu 1974. 3 s. —,50
- 5 Vuokratiedustelu, syyskuu 1973. II Maalaiskunnat. 4 s. —,50
- 6 Vähittäishintatilasto, kesä—elokuu 1974. 2 s. —,50
- 7 Vähittäishintatilasto, elo—lokakuu 1974. 3 s. —,50
- 8 Vähittäishintatilasto, loka—joulukuu 1974. 3 s. —,50

Indeksitiedotus

TH Tukkuhinta- ja tuotannon hintaindeksi

- TH 1974: 1—12 Tukkuhinta- ja tuotannon hintaindeksi, joulukuu 1974 ja tuotannon hintaindeksi joulukuu 1973 ja tammi—marraskuu 1974 à —,50 vsk. 5,—

KH Kuluttajahintaindeksi ja elinkustannusindeksi

- KH 1974: 1 Kuluttajan hintaindeksi ja elinkustannusindeksi, tammikuu 1974 —,50
- 2—12 Kuluttajahintaindeksi, helmi—joulukuu 1974. à —,50; vsk. 5,—

RK Rakennuskustannusindeksi

- 1974: 1—12 Rakennuskustannusindeksi, tammi—joulukuu 1974. à —,50; vsk. 5,—
- 1974: 13 Rakennuskustannusindeksi 1974. —,50

TR Tienrakennuskustannusindeksi

- TR 1974: 1—8 Tienrakennuskustannusindeksi, tammi—marraskuu 1974 à —,50; vsk. 5,—

TU Inkomst- och förmögenhetsstatistiken

- TU 1974: 1 Inkomst- och förmögenhetsstatistiken. Preliminära uppgifter om samfund för år 1971 (F). 8 s. 1,—

HI Prisstatistik

- HI 1974: 1 Minutprisstatistik, december 1973 samt januari och februari 1974. 3 s. . . —,50
- 2 Minutprisstatistik, februari—april 1974. 3 s. —,50
- 3 Hyresundersökningen, september 1973. I Städer och köpingar. 20 s. 2,—
- 4 Minutprisstatistik, april—juni 1974. 3 s. —,50
- 5 Hyresundersökningen, september 1973. II Landskommuner. 4 s. —,50
- 6 Minutprisstatistik, juni—augusti 1974. 2 s. —,50
- 7 Minutprisstatistik, augusti—oktober 1974. 3 s. —,50
- 8 Minutprisstatistik, oktober—december 1974. 3 s. —,50

Indexrapport

TH Partiprisindex och produktionsprisindex

- TH 1974: 1—12 Partiprisindex, januari—december 1974 och produktionsprisindex, december 1973 och januari—november 1974 à —,50; årg. 5,—

KH Konsumentprisindex och levnadskostnadsindex

- KH 1974: 1 Konsumentprisindex och levnadskostnadsindex, januari 1974 —,50
- 2—12 Konsumentprisindex för februari—december 1974. à —,50; årg. 5,—

RK Byggnadskostnadsindex

- 1974: 1—12 Byggnadskostnadsindex, januari—december 1974. à —,50; årg. 5,—
- 1974: 13 Byggnadskostnadsindex 1974. —,50

TR Vägbyggnadskostnadsindex

- TR 1974: 1—8 Vägbyggnadskostnadsindex, januari—november 1974. à —,50; årg. 5,—

TUTKIMUSSARJAT

Tilastollisia tiedonantoja

- 50 Ympäristötilastollinen vuosikirja 1972. 102 s. 5,—
- 51 Kotitaloustiedustelu 1966.
I Tekstiosa. 318 s. 18,—
II Liitetaulukko-osa. 271 s. 25,—

Tilastokeskuksen tutkimuksia¹⁾

(vuosina 1966—1974)

- 1 *Paavo Grönlund — Olavi Niitamo*, Kansantalouden tilinpidon rakenne. Kesäkuu 1966. 38 s.
- 2 *Olavi Niitamo*, Taloudellinen malli. Toinen tarkistettu painos. Elokuu 1969. 67 s. 5,—
- 3 *Reino Hjerppe*, Aksiomaattisen menetelmän periaatteista ja soveltamisesta kokonaistaloudellisen kuvausjärjestelmän laatimisessa. Huhtikuu 1967. 45 s.
- 4 *Aarno Soivio*, Koe akateemisen koulutuksen saaneen työvoiman kysynnän ennustamiseksi. Syyskuu 1967. 12 s.
- 5 *Paavo Grönlund — Olavi Niitamo*, Suomen kansantalouden tilinpito vuosina 1948—1964, käsitteet ja menetelmät. Maaliskuu 1968. 190 s. 6,—
- 6 *Olavi Niitamo*, Systemiajattelun eräitä pääpiirteitä. Huhtikuu 1968. 31 s.
- 7 *Raoul Brummert*, Yritteliäisyys ja taloudellinen kasvu. Mikrotaloudellinen tutkimus. Kesäkuu 1968. 169 s. (Ruotsinkielinen)
- 8 *Kalevi Koljonen*, Pääomakannan käsite ja mittaaminen sekä sovellutus Suomen rakennuskantaan vuosina 1950—1960. Syyskuu 1968. 92 s.
- 9 *Olavi Niitamo*, Tuotantofunktio, sen jäännöstermi ja teknillinen kehitys. Tammikuu 1969. 49 s.
- 10 *Eeva-Liisa Kaski*, Näkökohtia aluetilastojen kehittämisestä. 28 s.
Pertti Marjomaa, Aluesuunnittelun tilastojen tarpeesta. 18 s.
Reino Hjerppe, Pääomakannan alueittaisesta jakautumisesta aluesuunnittelun näkökulmasta. 17 s.
Antti Somervuori, Tulojen ja elinkustannusten alueellisten erojen mittaaminen. Kesäkuu 1969. 54 s. 7,—
- 11 *Heikki Oksanen*, Monitasosuunnittelun käsite ja perusongelmat. 12 s.
Eila Olkkonen, Suunnittelusta ja päätöksenteosta monitasoprosesseina keskitetysti johdetuissa talouksissa. Syyskuu 1969. 18 s. 3,—
- 12 Tulonjaon kehityspiirteitä vuosina 1955—1968. Maaliskuu 1970. 43 s. 3,—
- 13 *Tarmo Korpela*, Talonrakennustoiminnan lyhyen tähtäyksen ennustemalleja koskeva tutkimus. Kesäkuu 1970. 92 s. 7,—
- 14 *Tor Hartman*, Ylioppilastutkinnoista ja ylioppilaiden lukumääristä tulevaisuudessa. Heinäkuu 1971. (Vain ruotsinkielinen). 32 s. 3,—
- 15 *Reino Hjerppe — Olavi E. Niitamo*, Uuden SNA:n mukaisen kansantalouden tilinpidon perusrakenne. Elokuu 1971. 125 + 74 s. 6,—
- 16 *Antti Somervuori*, Elinkustannusten ja reaalityulojen alueelliset erot Suomessa. Maaliskuu 1972. 99 s. 5,—
- 17 *Pasi Markelin*, Itsemurhat Suomessa vuosina 1936—1965. Elokuu 1972. 151 s. 5,—
- 18 *Mauri Nieminen*, Syntyvyysfunktion matemaattisesta teoriasta. Sovellutus Suomen väestöön vuosina 1963—1967. Elokuu 1972. 82 s. 5,—
- 19 Vuoden 1971 kuntien kalleustutkimus. Marraskuu 1972. 76 s. 5,—
- 20 *Aarno Laihonon*, Ympäristötilastollisen tietojärjestelmän kehikko. Joulukuu 1972. 130 s. 5,—

● Loppunmyyty

¹⁾ Entinen sarja: Monistettuja tutkimuksia.

UTREDNINGSSERIERNÄ

Statistiska meddelanden

- 50 Miljöstatistisk årsbok 1972 (FE). 102 s. 5,—
- 51 Hushållsbudgetundersökningen 1966.
I Textdel (FE). 318 s. 18,—
II Tabellbilaga. 271 s. 25,—

Statistikcentralens undersökningar¹⁾

(åren 1966—1974)

- 1 *Paavo Grönlund — Olavi Niitamo*, Nationalbokföringens struktur (F). Juni 1966. 38 s.
- 2 *Olavi Niitamo*, Ekonomisk modell. Andra korrigerade upplagan (F). Augusti 1969. 67 s. ... 5,—
- 3 *Reino Hjerppe*, Principerna och tillämpningen av axiomatisk metod i ett nationalbokföringssystem (F). April 1967. 45 s.
- 4 *Aarno Soivio*, I experimentsyfte uppgjord prognos över efterfrågan på akademiskt skolad arbetskraft (F). September 1967. 12 s.
- 5 *Paavo Grönlund — Olavi Niitamo*, Nationalbokföringen i Finland åren 1948—1964, begrepp och metoder (F). Mars 1968. 190 s. 6,—
- 6 *Olavi Niitamo*, Huvuddrag inom systemtänkandet (F). April 1968. 31 s.
- 7 *Raoul Brummert*, Om företaget och den ekonomiska tillväxten. En mikroekonomisk undersökning. Juni 1968. 169 s.
- 8 *Kalevi Koljonen*, Begreppet kapitalbestånd och dess uppmätning med tillämpning på byggnadsbeståndet i Finland åren 1950—1960 (F). September 1968. 92 s.
- 9 *Olavi Niitamo*, Produktionsfunktionen, dess residualterm och den tekniska utvecklingen (F). Januari 1969. 49 s.
- 10 *Eeva-Liisa Kaski*, Synpunkter på utvecklandet av regionstatistiken (F). 28 s.
Pertti Marjomaa, Behovet av statistik för regionplanering (F). 18 s.
Reino Hjerppe, Kapitalbeståndets regionala fördelning med hänsyn till regionplaneringen (F). 17 s.
Antti Somervuori, Mätandet av regionala differenser i inkomster och levnadskostnader (F). Juni 1969. 54 s. 7,—
- 11 *Heikki Oksanen*, Flernivåplanering, begrepp och grundproblem (F). 12 s.
Eila Olkkonen, Planering och beslutfattande som flernivåprocesser i centralt styrda ekonomier (F). September 1969. 18 s. 3,—
- 12 Drag i inkomstfördelningens utveckling åren 1955—1968 (F). Mars 1970. 43 s. 3,—
- 13 *Tarmo Korpela*, Undersökning av modeller för kortsiktspåseprognoser över husbyggnad (F). Juni 1970. 92 s. 7,—
- 14 *Tor Hartman*, Om studentexamen och det framtida antalet studenter. Juli 1971. 32 s. 3,—
- 15 *Reino Hjerppe — Olavi E. Niitamo*, Basstrukturen i nationalbokföringen enligt nya SNA. Augusti 1971. 125 + 74 s. 6,—
- 16 *Antti Somervuori*, Levnadskostnadernas och realinkomsternas regionala differenser i Finland (F). Mars 1972. 99 s. 5,—
- 17 *Pasi Markelin*, Självmoderen i Finland åren 1936—1965 (F). Augusti 1972. 151 s. 5,—
- 18 *Mauri Nieminen*, Om nativitetetsfunktionens matematiska teori. Tillämpad på Finlands befolkning åren 1963—1967 (F). Augusti 1972. 82 s. ... 5,—
- 19 *Dyrortsundersökningen 1971 (F)*. November 1972. 76 s. 5,—
- 20 *Aarno Laihonon*, Det miljöstatistiska informations-systemets uppbyggnad (F). December 1972. 130 s. 5,—

● Slutskild

¹⁾ Tidigare serie: Duplicerade undersökningar.

- 21 *Reino Hjerpppe*, Kokonaistaloudelliseen ohjelmointimalliin perustuva tutkimus tuotannon tekijöiden allokaatiosta Suomessa. Joulukuu 1972. 133 s. 5,—
- 22 *Kimmo Mikkola*, Maassamuutto ja pohjoismainen muuttoliike vuonna 1970. 86 s. 5,—
- 23 *Aarno Laihonen*, The Framework of an Information System of Environmental Statistics. 38 s. 3,—
- 24 *Leppänen—Lund—Ojala—Pöytäkiivi*: Osamaksukauppa ja sen säätely Suomessa vuosina 1969—1972. Huhtikuu 1973. 118 s. 5,—
- 25 *Kimmo Mikkola*: Ruotsissa vuosina 1946—1970 ansiotyössä ollut suomalaisväestö. Heinäkuu 1973. 40 s. 3,—
- 26 Neuvostoliiton suunnittelujärjestelmästä. Marraskuu 1973. 7,—
O. Niitamo: Suunnittelusta Neuvostoliitossa. 64 s.
Reino Hjerpppe: Neuvostoliiton suunnittelumalleista. 12 s.
Osmo Kuusi: Suunnittelun menetelmistä ja ongelmista Neuvostoliitossa. 37 s. 7,—
- 27 Tulonjaon kehityspiirteitä II. Vuodet 1960—1972. Joulukuu 1973. 41 s. 4,—
- 28 *Hannu Laine*: Systemiteorian ja systeemidynamiikan peruskäsitteitä. Toukokuu 1974. 65 s. 2,—
- 29 *O. E. Niitamo*: Sosialistimaissa sovellettava kansantalouden tilinpitäjärjestelmä. Toukokuu 1974. 95 s.
- 30 *Leskelä—Salomäki—Virtanen*: Teollisuustuotannon kuukausivolyyymi-indeksivirheet ja niiden korjaaminen lineaarisella regressiomallilla. Lokakuu 1974. 74 s. 5,—
- 21 *Reino Hjerpppe*, Undersökning av produktionsfaktorernas allokering i Finland baserad på en totalekonomisk programmeringsmodell (F). December 1972. 133 s. 5,—
- 22 *Kimmo Mikkola*, Flyttningrörelsen inom riket och Norden år 1970 (F). 86 s. 5,—
- 23 *Aarno Laihonen*, The Framework of an Information System of Environmental Statistics. 38 s. 3,—
- 24 *Leppänen—Lund—Ojala—Pöytäkiivi*: Avbetalningshandeln och dess reglering i Finland åren 1969—1972 (F). April 1973. 118 s. 5,—
- 25 *Kimmo Mikkola*: Finländare i förvärvsarbete i Sverige åren 1946—1970 (F). Juli 1973. 40 s. 3,—
- 26 Om Sovjetunionens planeringssystem (F). November 1973. 7,—
O. Niitamo: Om planeringen i Sovjetunionen. 64 s.
Reino Hjerpppe: Sovjetunionens planeringsmodeller. 12 s.
Osmo Kuusi: Om planeringens metoder och problem i Sovjetunionen. 37 s. 7,—
- 27 Inkomstfördelningens utveckling II. Åren 1960—1972 (F). December 1973. 41 s. 4,—
- 28 *Hannu Laine*: Systemsteorins och systemdynamikens grundbegrepp. Maj 1974. 65 s. 2,—
- 29 *O. Niitamo*: Bokföringssystemet för nationalekonomin i de socialistiska länderna (F). Maj 1974. 95 s.
- 30 *Leskelä—Salomäki—Virtanen*: Felen inom industriproduktionens månatliga volymindex och dessas korrigering genom linearisk regressionsmodell (F). Oktober 1974. 74 s. 5,—

Muut julkaisut

Valtion tilastotoimen kehittämisohjelma vuosille 1974—1979.
 Valtion tilastotoimen kehittämisohjelma vuosille 1974—1979. Liitteet.

Andra publikationer

Program för utvecklandet av statens statistikväsen 1974—1979.
 Program för utvecklandet av statens statistikväsen 1974—1979. Bilagorna.

JULKAISUSARJOJEN JAKELU — DISTRIBUTIONEN AV PUBLIKATIONSSERIENA

Tilastokeskuksen julkaisujen kotimaan jakelu tapahtuu Valtion painatuskeskuksen (os: Annankatu 44, 00100 Helsinki 10, puh. 645 121/579) kautta. Seuraavassa taulukossa on tietoja julkaisujen ohjainnoista vuonna 1975. Julkaisusarjoja voi tilata vuosikerroittain, jonka lisäksi niitä voidaan ostaa irtonumeroina. Ilmaisjakelua (valtion virastoille ja laitoksille) koskevista kysymyksissä tulee kääntyä Tilastokeskuksen tiedotustoimiston (puh. 645 121) puoleen. Tilastojulkaisujen lainaamisesta huolehtii Tilastokeskuksen kirjasto, joka myös välittää lainoja muihin kirjastoihin. Edellä luettujen sarjojen lisäksi julkaistaan myös lehdistötiedotteita ja muistioita, joita jaetaan vain Tilastokeskuksesta.

Statistikcentralens publikationer distribueras i Finland av Statens tryckericentral (Adress: Annegatan 44, 00100 Helsingfors 10, Tel. 645 121/579). I följande tabell anges publikationernas riktpriiser år 1975. Publikationsserierna kan beställas i hela årgångar och dessutom kan lösnummer köpas. I frågor om gratisdistribution (till statens ämbetsverk och institutioner) bör man vända sig till Statistikcentralens informationsbyrå (tel. 645 121). Statistikcentralens bibliotek lånar ut statistikpublikationer och förmedlar även lån till andra bibliotek. Förutom ovannämnda serierna publiceras också pressmeddelanden och promemior, som utdelas endast av Statistikcentralen.

Julkaisu Publikation	Numeroa vuodessa Numer per år	Hinnat — Priser mk	
		Vuosikerta Årgång	Kpl St
Tilastollinen vuosikirja — Statistisk årsbok	1	30	30
Tilastokatsauksia — Statistiska översikter Suomen virallinen tilasto — Finlands officiella statistik	12 vaihtelee vuosittain varierar årligen	15	2 Hinnat vahvistetaan numeroittain Priset fastställes per nummer
Tilastotiedotus — Statistisk rapport Alasarjat — Underserierna: KO, LI, PA, RT, YR	n. 300 ..	100 20	Irtonumeron hinta määräytyy seuraavan taulukon mukaan Irtonumeron hinta määräytyy seuraavan taulukon mukaan Irtonumeron hinta määräytyy seuraavan taulukon mukaan
Alasarjat — Underserierna: RA, TY, VÄ Alasarjat — Underserierna: KA, OI, TE, TU	15	
Alasarjat — Underserierna: HI, KT .. Indeksitiedotus — Indexrapport 48	10 15	0,50
Alasarjat — Underserierna: KH, RK, TH, TR	12	5	0,50
Tilastollisia tiedonantoja — Statistiska meddelanden	Hinnat vahvistetaan numeroittain Priset fastställes per nummer
Tilastokeskuksen tutkimuksia — Statistik- centralens undersökningar	
Tilastokeskuksen käsikirjoja — Statistik- centralens handböcker

Sivumäärä Sidantal	Hinta mk Pris
1— 5	0,50
6— 15	1,00
16— 30	2,00
31— 60	3,00
61—100	4,00
101—150	5,00
151—200	6,00
201—250	7,00
251—300	8,00
Jne — osv.	Jne — osv.

Huomautusosasto

Yleishuomautus

Vakotaulujen lähdeviittaukset ja yksityiskohtaiset huomautukset on koottu joka vuoden ensimmäisessä numerossa olevaan selitysosastoon. Jokaisen taulusivun alalaidassa oleva yleinen huomautus viittaa siihen. Taulusivuille on kuitenkin säilytetty tärkeimpiä alaviittoja sekä ne sarakepäiden ruotsin- ja englanninkieliset tekstit, jotka eivät tauluihin mahdu. Taulusivuille tulevat myös kesken vuotta tulleet uudet alaviitot. Korjatun luvun merkkiä (◆) käytetään vain, jos lopulliseksi ilmoitetut luvut muuttuvat tai ennakkolukuihin tulee epätavallisen suuri muutos.

Lähteeksi voidaan ilmoittaa julkaisu, vaikka tiedot tosiasiasa on saatu a.o. tilaston tekijältä ennen julkaisun ilmestymistä.

Huomautuksissa käytetään seuraavia lyhennyksiä:

TK = Tilastokeskus
SVT = Suomen virallinen tilasto
TT = Tilastotiedotus (julkaisija TK)
IT = Indeksitiedotus (julkaisija TK)

A. Väestö

A 1—23 Lähde: TT: VÄ ja SVT VI.

A 2 Keskiväkiluku on laskettu maassa asuvasta väestöstä. Esim. vuoden 1959 keskiväkiluku on vuosien 1958 ja 1959 lopun väkilukujen keskiarvo.

A 1, 3—10 Maassa asuvalla väestöllä tarkoitetaan kaikkia maassa vakinaisesti asuvia henkilöitä, sekä Suomen kansalaisia että ulkomaalaisia. Laskettaessa maassa asuvaa väestöä otetaan lähtökohdaksi väestölaskennassa laskettu väestö ja sen jälkeen otetaan huomioon paikallisrekisterien ilmoittamat läsnäolevassa väestössä kuukausittain tapahtuneet muutokset.

A 11 Tiedot henkikirjoitetusta väestöstä saadaan vuoden alussa toimitettavan henkikirjoituksen perusteella. Henkikirjoituksen tarkoituksena on todeta jokaisen henkilön vakainainen asuinpaikka kunkin vuoden tammikuun 1 päivänä ja samalla selvittää kuntien ja koko maan väkiluku mainittuna ajankohtana. Henkikirjaa pidetään Suomessa asuvista Suomen kansalaisista ja Suomessa vakinaisesti asuvista ulkomaalaisista. Henkikirjoitettuna ja maassa asuvaa väestöä koskevat tiedot erovat jossain määrin toisistaan, koska säännökset siitä, milloin poissa oleva henkilö lasketaan väestöön kuuluvaksi, ovat erilaisia.

A 12—23 Ennakkotiedot on jaotettu ilmoituskuukausien mukaan. A 12 Suomessa asuvien naisten avoliitot.

A 22—23 Tilasto perustuu yhteispuhjoismaisella muuttokirjalla muutaneiden ilmoituksiin.

B. Tuotanto

B 1—66 Tunnuksen neljä ensimmäistä numeroa ovat yhteisiä Brysselin nimikkeistölle, tullitariffille ja teollisuustilastolle. Niitä seuraava tarkennus 3-numeroisena vastaa tullitariffin alajaotusta, mutta 4-numeroisena teollisuustilaston alajaotusta.

B 1—3 Lähde: Maataloustilastollinen kuukausikatsaus ja SVT III. Teurastamoissa teurastettujen eläinten sekä niihin tuotu muualla teurastettujen eläinten liha. Pl. elimet.

B 1 N:o 02.01.100/700, 02.02.100/800, 02.04.100/309.

B 2 N:o 02.01.211/359. Sarja on kausipuhdistettuna sarakkeessa V 18.

B 3 N:o 02.01.401/409. Sarja on kausipuhdistettuna sarakkeessa V 19.

B 4 N:o 04.02.500/609. Lähde: Vuodesta 1969 Maataloustilastollinen kuukausikatsaus, sitä ennen Pellervo-Seuran markkinatutkimuslaitos.

B 5—7 Lähde: Maataloustilastollinen kuukausikatsaus ja SVT III.

B 5 N:o 04.01.010. Sarja on kausipuhdistettuna sarakkeessa V 16.

B 6 N:o 04.03. Sarja on kausipuhdistettuna sarakkeessa V 17.

B 7 N:o 04.150, 300/909. Sarja on kausipuhdistettuna sarakkeessa V 20.

B 8 N:o 04.05.110. Vuositietojen lähde: Pellervo-Seuran markkinatutkimuslaitoksen julkaisema Tilastokatsaus. Kuukausitiedot osittain arvioitu keskusliikkeiden myynnin perusteella.

B 9—11 Lähde: Valtion Viljavarasto.

B 9 N:o 10.01/04.

B 10 N:o 10.01.

B 11 N:o 10.02.

B 12—14 Tarkistettujen vuositietojen lähde: SVT XVIII A. Vuodesta 1968 pl. pikkumylyt. Kuukausitiedot osittain arvioitu Valtion Viljavaraston tietojen pohjalta, jotka edustavat vain kauppa- ja paikallismylyjen sekä niiden tullimyylyjen tuotantoa, jotka käyttävät jauhatukseen myös ulkomaista viljaa.

Notavdelning

Allmän not

Källhänvisningarna i standardtabellerna och utförligare förklaringar redovisas i noter som ingår i nummer ett av varje årgång. En allmän förnot på varje tabellsida hänvisar till dem. En del viktigare noter har dock insatts på tabellsidorna, liksom svensks- och engelskspråkiga kolumntexter, som inte fått rum i tabellerna. På tabellsidorna ingår också nya noter, som tillkommit under året. Justerade uppgifters tecken (◆) används endast vid justering av uppgifter, som avsetts vara slutgiltiga och vid exceptionellt stora förändringar av preliminära tal.

Som källa kan anges en publikation även om uppgifterna i praktiken erhålles av den som uppgör ifrågavarande statistiken innan publikationen utkommit.

I noterna användes följande förkortningar:

SC = Statistikcentralen
FOS = Finlands officiella statistik
SR = Statistisk rapport (publiceras av SC)
IR = Indexrapport (publiceras av SC)

A. Befolkning

A 1—23 Källa: SR: VÄ och FOS VI.

A 2 Medelfolkmängden har uträknats på basen av den i riket bosatta befolkningen. T.ex. för 1959 är medelfolkmängden medeltalet av folkmängderna vid utgången av åren 1958 och 1959.

A 1, 3—10 Begreppet »i riket bosatt befolkning» omfattar alla i Finland fast bosatta personer, såväl finska medborgare som utlänningar. Vid beräkandet av den i riket bosatta befolkningen tas folkmängden enligt folkräkningen som utgångspunkt och därefter beaktas de månatliga förändringarna i den närvarande befolkningen på basen av uppgifter från lokala befolkningsregister.

A 11 Uppgifterna om den mantalsskrivna befolkningen baserar sig på mantalskrivningen i början av året. Mantalsskrivningens ändamål är att årligen klarlägga varje persons fasta bostadsort den 1 januari och samtidigt klarlägga folkmängden i kommunerna och hela landet vid samma tidpunkt. I mantalslängderna införes i Finland bosatta finska medborgare och i Finland fast bosatta utlänningar. Uppgifterna om den mantalsskrivna och den i riket bosatta befolkningen skiljer sig något från varandra på grund av olika regler för när en frånvarande person medräknas.

A 12—23 Förhandsuppgifterna är fördelade enligt anmälningsmånad. A 12 I Finland bosatta kvinnors giftermål.

A 22—23 Statistiken baserar sig på uppgifter om personer med inter-nordiskt flyttningsintyg.

B. Produktionen

B 1—66 Beteckningens fyra första siffror är gemensamma för Bryssel-nomenklaturen, tulltariffen och industristatistiken. Den följande preciseringen som tresiffrig motvarar tulltariffens underindelning men som fyrsiffrig industristatistikens underindelning.

B 1—3 Källa: Maataloustilastollinen kuukausikatsaus och FOS III. Kött av i slakterier slaktade djur samt till dem anlänt kött av annorstädes slaktade djur. Exkl. inälvor.

B 1 Nr 02.01.100/700, 02.02.100/800, 02.04.100/309.

B 2 Nr 02.01.211/359. Serien finns som säsongutjämnad i kolumn V 18.

B 3 Nr 02.01.401/409. Serien finns som säsongutjämnad i kolumn V 19.

B 4 Nr 04.02.500/609. Källa: Fr.o.m. 1969 Maataloustilastollinen kuukausikatsaus och desförinnan Pellervo-Sällskapet institut för marknadsforskning.

B 5—7 Källa: Maataloustilastollinen kuukausikatsaus och FOS III.

B 5 Nr 04.01.010. Serien finns som säsongutjämnad i kolumn V 16.

B 6 Nr 04.03. Serien finns som säsongutjämnad i kolumn V 17.

B 7 Nr 04.04.150, 300/909. Serien finns som säsongutjämnad i kolumn V 20.

B 8 Nr 04.05.110. Årsuppgifternas källa: Tilastokatsaus, utgiven av Pellervo-Sällskapet institut för marknadsforskning. Månadsuppgifterna har delvis uppskattats på basen av uppgifterna från centralaffärernas försäljning.

B 9—11 Källa: Statens Spannmålsförråd.

B 9 Nr 10.01/04.

B 10 Nr 10.01.

B 11 Nr 10.02.

B 12—14 Källa för reviderade årsuppgifter: FOS XVIII A. Fr.o.m. 1968 exkl. småkvarnar. Månadsuppgifterna har delvis uppskattats på basen av uppgifterna från Statens Spannmålsförråd, vilka endast representerar produktionen inom handels- och lokala kvarnar samt de tullkvarnar, vilka även malar utländsk spannmål.

B 12 N:o 11.01.1021/2009, 3021/3039, 4020, 5020, 9020, 9041/59, 9091/95, 11.02, 11.03.
 B 13 N:o 11.01.1021/1039, 11.02.1000.
 B 14 N:o 11.01.3021/3039, 11.02.2000.
 B 15—23 Tarkistettujen vuositietojen lähde: SVT XVIII A.
 B 15 N:o 17.01.901/909. Kuukausitietojen lähde: Suomen Sokeri Oy.
 B 16 N:o 18.06.100/300, 909. Kuukausitietojen lähde: Tullihallituksen vero-osaston valmisteverotoimisto. Pl. jäätelö sekä jäätelö- ja vanukausjauhe.
 B 17 N:o 15.13.100. Kuukausitietojen lähde: Maltotaloustuotteiden tarkastuslaitos.
 B 18 N:o 22.05/07, 22.09.8108. Kuukausitietojen lähde Alko Oy.
 B 19 N:o 22.03.1004/1007, 2004/2007, 9004/9007. Kuukausitietojen lähde: Tullihallituksen vero-osaston valmisteverotoimisto. Kuukausitiedot tarkoitavat toimituksia tehtailta.
 B 20 N:o 22.03.1001/1003, 2001/2003, 9001/9003. Kuukausitietojen lähde: Tullihallituksen vero-osaston valmisteverotoimisto. Kuukausitiedot tarkoitavat toimituksia tehtailta.
 B 21 N:o 22.09.511/690. Kuukausitietojen lähde: Alko Oy.
 B 22 N:o 22.09.210/490, 8101/8107, 8109, 8900. Kuukausitiedot osittain arvioitu Alko Oy:n tietojen perusteella.
 B 23 N:o 24.02.200. Kuukausitietojen lähde: Tullihallituksen vero-osaston valmisteverotoimisto. Kuukausitiedot tarkoitavat toimituksia tehtailta.
 B 24 N:o 44.05, ja 44.13 Lähde: Sahojen Valvontayhteisö.
 B 25—33 Lähde: Työvoimaministeriö, tilastotoimisto; Markkinapuun hakkuu- ja työvoimatilastoa. Vientiin sekä teollisuuden ja liikenteen käyttöön menevän ainespuun hakkuut sekä niihin tarkoituksiin ainespuuta hankkivien ostajien kaikki polttopuun hakkuut. Pystykaupoissa ja omista metsistä (ml. metsähallituksen hakkuut) myydyt määrät perustuvat raakapuun palkanmaksua varten suoritettuun tekemistäukseen. Hankintakauppojen määrätiedot perustuvat raakapuun vastaanotomittaukseen, joka suoritetaan myyjän luovuttaessa hankkimansa raakapuun ostajalle.
 B 25 N:o 44.01.1011/1019, 44.03, pl. 44.03.701. Sarja on kausipuhdistettuna sarakkeessa V 21.
 B 26—27 N:o 44.03.101/490.
 B 28 N:o 44.03.101/490, 709. Käsitteää saha- ja vaneritukkipuun lisäksi pyllyä, ratapölkkyt, paalut, puomit, haapa- ja leppätukit, Saksan ja Italian tukit, Hollannin pelkat, suksipuut, sorvipölkkyt, lainekoivut, kuusirungot, laatikkolautapuut, laivapuut ja havuerikoispuut. Sarja on kausipuhdistettuna sarakkeessa V 23.
 B 29 N:o 44.03.602.
 B 30 N:o 44.03.601.
 B 31 N:o 44.03.609.
 B 32 N:o 44.03.500/609, 709/909. Käsitteää paperipuiden lisäksi kuituja laatulevyypuut, kaivois-, ohut- ja rullapuut, parrunaiheet, Egyptin parrut, kuusiruu't, kimpipuut ja lehterit. Sarja on kausipuhdistettuna sarakkeessa V 22.
 B 33 N:o 44.01.1011/1019.
 B 34—36 Tarkistettujen vuositietojen lähde: SVT XVIII A. Kuukausitietojen lähde: Suomen Selloosayhdistys — Finnecell. Kuitvaa painoa.
 B 34 N:o 47.01.101/103. Pl. tikkumassa.
 B 35 N:o 47.01.301/690.
 B 36 N:o 47.01.501/690.
 B 37 N:o 26.01.102. Lähde: Suomen Metalliteollisuusyhdistys.
 B 38—39 N:o 27.17. Lähde: Suomen Sähkölaitosyhdistys.
 B 40—45 Lähde: Kemira Oy.
 B 40 N:o 28.08.100.
 B 41 N:o 28.09.100.
 B 42 N:o 28.10.
 B 43 N:o 28.16.
 B 44—45 N:o 31.00.
 B 46 N:o 44.14/15. Tarkistettujen vuositietojen lähde: SVT XVIII A. Kuukausitietojen lähde: Suomen Vaneriyhdistys sekä 3 erillistä valmistajaa.
 B 47—50 Tarkistettujen vuositietojen lähde: SVT XVIII A. Kuukausitietojen lähde: Suomen paperitehtaitten yhdistys, Suomen Kartonkiyhdistys ym.
 B 47 N:o 48.01/03; 48.04.9901/9909; 48.05.200/900; 48.06; 48.07.200/900. Pl. vain painettu tai vain jollain aineella kyllästetty tai päällystetty.
 B 48 N:o 48.01.110.
 B 49 N:o 48.01.170/210.
 B 50 N:o 48.01.411/412, 492/493, 496.
 B 51 N:o 48.09. Lähde: Suomen Kuitulevy-yhdistys.
 B 52 N:o 55.05/06. Kuukausitietojen lähde: Puuvillatehtaiden Myyntikonttori (PMK).
 B 53 N:o 55.07/09. Kuukausitietojen lähde: Puuvillatehtaiden Myyntikonttori (PMK).
 B 54 N:o 25.23. Lähde: Rakennusaineteollisuusyhdistys.
 B 55 N:o 69.04.900. Lähde: Suomen Tiiliteollisuusliitto.
 B 56 N:o 70.05. Vuositietojen lähde: SVT XVIII A. Kuukausitietojen lähde: Suomen Lasiteollisuusliitto.
 B 57—64 Lähde: Suomen Metalliteollisuusyhdistys.
 B 57 N:o 73.01.
 B 58 Teräs sulassa muodossa, ml. teräsvalujen tuotantoon käytetty raakateräs.
 B 59 N:o 73.09/13; 73.15.211/899; 73.16; 73.18.
 B 60 N:o 73.10.120/130.
 B 61 N:o 73.10.110; 73.15.310/339.
 B 62 N:o 73.12.100; 73.13.111/199.
 B 63 N:o 73.12.300; 73.13.311/399.
 B 64 N:o 73.13.710/790.
 B 65—66 Tarkistettujen vuositietojen lähde: SVT XVIII A.
 B 65 N:o 74.01.2101. Kuukausitietojen lähde: Outokumpu Oy.
 B 66 N:o 69.10. Kuukausitietojen lähde: Wärtsilä Oy. Kuukausitiedot arvioitu valmistukseen käytetyn massan perusteella.
 B 67—93 Lähde: TT: TE. Kuukausi-indeksin pohjana olevat tiedot kerätään valmistajilta ja/tai toimialajärjestöiltä sekä viranomaisilta. Indeksit tarkistetaan usean kerran pohjatietoina käytettävien kuukausi-, neljännesvuosi- ja vuositietojen parantua. Lopullinen indeksi tehdään ko. vuoden lopullisen teollisuuden tilastotietojen tai sen aineiston pohjalta. Se valmistuu n. 18—19 kk. kuluttua ko. vuoden päätyttyä lukien. Nykyisen indeksin perusvuosi on 1970. Sen toimialaluokitus noudattaa julkaisua Toimialaluokitus (TOL) (Tilastokeskus, käsikirjoja n:o 4), joka on Yhdistyneiden Kansakuntien toimialastandardin ISIC, Rev. 2:n

B 12 Nr 11.01.1021/2009, 3021/3039, 4020, 5020, 9020, 9041/59, 9091/95, 11.02, 11.03.
 B 13 Nr 11.01.1021/1039, 11.02.1000.
 B 14 Nr 11.01.3021/3039, 11.02.2000.
 B 15—23 Källa för reviderade Årsuppgifter: FOS XVIII A.
 B 15 Nr 17.01.901/909. Månadsuppgifternas källa: Finska Socker Ab.
 B 16 Nr 18.06.100/300, 909. Månadsuppgifternas källa: Acciskontoret vid tullstyrelsens skatteavdelning. Exkl. glass samt glass- och puddingpulver.
 B 17 Nr 15.13.100. Månadsuppgifternas källa: Kontrollanstalten för mjölkhusaffineringprodukter.
 B 18 Nr 22.05/07, 22.09.8108. Månadsuppgifternas källa: Alko Ab.
 B 19 Nr 22.03.1004/1007, 2004/2007, 9004/9007. Månadsuppgifternas källa: Acciskontoret vid tullstyrelsens skatteavdelning. Månadsuppgifterna avser fabrikenas leveranser.
 B 20 Nr 22.03.1001/1003, 2001/2003, 9001/9003. Månadsuppgifternas källa: Acciskontoret vid tullstyrelsens skatteavdelning. Månadsuppgifterna avser fabrikenas leveranser.
 B 21 Nr 22.09.511/690. Månadsuppgifternas källa: Alko Ab.
 B 22 Nr 22.09.210/490, 8101/8107, 8109, 8900. Månadsuppgifterna har delvis uppskattats på basen av uppgifterna från Alko Ab.
 B 23 Nr 24.02.200. Månadsuppgifternas källa: Acciskontoret vid tullstyrelsens skatteavdelning. Månadsuppgifter avser fabrikenas leveranser.
 B 24 Nr 44.05, och 44.13 Källa: Sägarnas Kontrollorganisation.
 B 25—33 Källa: Arbetskraftsministeriet, statistiska byrån; Markkinapuun hakkuu- ja työvoimatilastoa. Avverkning av ämnesvirke för export samt för industrin och samfärdseln ävensom de köparens hela brännvedsavverkning, vilka anstafvar ämnesvirke för nämnda syften. Kvantiteter grundar sig vid rotköp och försäljning från egna skogar (inkl. forststyrelsens avverkningar) på avverkningemätning av råvirke vid utbetaling av lön, samt vid leveransköp på mottagningsmätningen då säljaren överläter råvirket till köparen.
 B 25 Nr 44.01.1011/1019, 44.03, exkl. 44.03.701. Serien finns som säsongtjänad i kolumn V 21.
 B 26—27 Nr 44.03.101/490.
 B 28 Nr 44.03.101/490, 709. Omfattar utom fanér- och sågstockvirke också stolpar, slipar, pålar, bommar, asp- och alstock, tyskt och italienskt timmer, holländska bjälkar, skidämnen, svarvkubbar, flammig björk, granstammar, ladvirke, skeppsbyggnadsvirke och specialbarrvirke. Serien finns som säsongtjänad i kolumn V 23.
 B 29 Nr 44.03.602.
 B 30 Nr 44.03.601.
 B 31 Nr 44.03.609.
 B 32 Nr 44.03.500/609, 709/909. Omfattar utom pappersved även fiber- och spånplattved, gruvprops, klapppappersved, bobived, sparrämnen, egyptiska sparrar, granribbor, stavämnen och läkter. Serien finns som säsongtjänad i kolumn V 22.
 B 33 Nr 44.01.1011/1019.
 B 34—36 Källa för reviderade Årsuppgifter: FOS XVII A. Månadsuppgifternas källa: Finska Cellulosaföreningen — Finnecell. Torr vikt.
 B 34 Nr 47.01.101/103. Exkl. stickmassa.
 B 35 Nr 47.01.301/690.
 B 36 Nr 47.01.501/690.
 B 37 Nr 26.01.102. Källa: Finlands Metallindustriförening.
 B 38—39 Nr 27.17. Källa: Finlands Elverksförening.
 B 40—45 Källa: Kemira Ab.
 B 40 Nr 28.08.100.
 B 41 Nr 28.09.100.
 B 42 Nr 28.10.
 B 43 Nr 28.16.
 B 44—45 Nr 31.00.
 B 46 Nr 44.14/15. Källa för reviderade Årsuppgifter: FOS XVIII A. Månadsuppgifternas källa: Finlands Fanerförening samt 3 fristående tillverkare.
 B 47—50 Källa för reviderade Årsuppgifter: FOS XVIII A. Månadsuppgifternas källa: Finska Pappersbruksföreningen, Finska kartongföreningen m.fl.
 B 47 Nr 48.01/03; 48.04.9901/9909; 48.05.200/900; 48.06; 48.07.200/900. Exkl. endast tryckta samt endast impregnerade eller överdragna med något ämne.
 B 48 Nr 48.01.110.
 B 49 Nr 48.01.170/210.
 B 50 Nr 48.01.411/412, 492/493, 496.
 B 51 Nr 48.09. Källa: Finlands Wallboardförening.
 B 52 Nr 55.05/06. Månadsuppgifternas källa: Bomullsfabrikenas Försäljningskontor (BFK).
 B 53 Nr 55.07/09. Månadsuppgifternas källa: Bomullsfabrikenas Försäljningskontor (BFK).
 B 54 Nr 25.23. Källa: Rakennusaineteollisuusyhdistys.
 B 55 Nr 69.04.900. Källa: Finlands Tegelinstriförbund.
 B 56 Nr 70.05. Årsuppgifternas källa: FOS XVIII A. Månadsuppgifternas källa: Finlands Glasindustriförbund.
 B 57—64 Källa: Finlands Metallindustriförening.
 B 57 Nr 73.01.
 B 58 Flytande stål inkl. stål för stålgiutgods.
 B 59 Nr 73.09/13; 73.15.211/899; 73.16; 73.18.
 B 60 Nr 73.10.120/130.
 B 61 Nr 73.10.110; 73.15.310/339.
 B 62 Nr 73.12.100; 73.13.111/199.
 B 63 Nr 73.12.300; 73.13.311/399.
 B 64 Nr 73.13.710/790.
 B 65—66 Källa för reviderade Årsuppgifter: FOS XVIII A.
 B 65 Nr 74.01.2101. Månadsuppgifternas källa: Outokumpu Oy.
 B 66 Nr 69.10. Månadsuppgifternas källa: Wärtsilä Ab. Månadsuppgifterna har uppskattats på basen av den massa, som förbrukats vid tillverknigen.
 B 67—93 Källa: SR: TE. Grundmaterialet för månadsindexen erhålls från producenter och/eller från branschorganisationer samt från myndigheter. Indexen revideras flere gånger när bättre grunduppgifter framkommer månads-, kvartals- eller årsvis. Den slutliga indexen byggs på den slutliga årsstatistiken för industrin eller dess grundmaterial. Den blir färdig c. 18—19 månader efter utgången av det år uppgifterna gäller. Basåret för nyvarande index är 1970. Dess nya näringsgrensindelning följer publikationen Näringsgrensindelningen (NI) (Statistikcentralen, handböcker nr 4), vilken är en tillämpning av Förenta Natio-

E 5—9 Vuodesta 1971 lähtien tiedot liikekirjanpidon, sitä ennen hallinnollisen kirjanpidon mukaan.
 E 5—6 Ml. alennuskuljetuskorvaukset.
 E 10—32 Lähde: TT: LI ja SVT XXXVI.
 E 18—32 Toukokuusta 1958 lähtien, Pohjoismaiden (Islantia lukuunottamatta) muodostettua yhteisen passintarkastusalueen, tietoja ei saada ko. maiden välillä matkustaneiden lukumääristä kansalausluksittain.
 E 33—45 Lähde: TT: LI ja SVT XXXVI. Vuodesta 1971 lähtien kuukausitiedot rekisteriin merkityistä uusista moottoriajoneuvoista tarkoitavat rekisteröimiskaukautta, sitä ennen tiedon saapumiskaukautta.
 E 46—63 Lähde: Merenkulkuhallituksen tilasto- ja rekisteritoimisto ja SVT I B.
 E 59, 63 V. 1972 alusta on suojakansialukset laskettu suuremman (suljetun) vetoisuuden mukaan.
 E 64—67 Lähde: Ilmailuhallitus ja SVT XXXVI.
 E 68—77 Lähde: Posti- ja lennätinhallituksen tilastotoimisto ja SVT XIII.
 E 69 Puhelin- ja lennätintulot.
 E 70 Posti- ja teletoimen palveluksista valtiolta ja muilta laitoksilta saatavat korvaukset sekä sekalaiset tulot.

F. Hinnat ja palkat

F 1—10 Lähde: IT: RK. Tiedot ennen vuotta 1968: artikkelit Tilastokatsauksissa 1967: 6 ja 1968: 2. Rakennuskustannusindeksi kuvaa indeksin kustannusperusteissa selitetyn rakennuksen rakennuskustannusten muutoksia. Indeksien laskentaperusteita on selitetty Tilastokatsauksissa 1967: 6.
 F 11—18 Lähde: IT: TR. Indeksien laskentaperusteita on selostettu Tilastokatsauksissa 1968: 4.
 F 19—40 Lähde: TT: HI. Tiedot perustuvat kuluttajan hintaindeksiä varten kuukausittain kerättyyn hinta-aineistoon. Vähittäiskauppahinnoista ovat vuodesta 1968 lähtien 35 kaupungin ja kauppalaan sekä 29 maalaiskunnan keskihintoja. Tätä ennen ne olivat 33 kaupungin ja kauppalaan keskihintoja.
 F 24 Elokuun hintatieto koskee uusia perunoita.
 F 41—72 Lähde: IT: KA ja TK (hinta- ja tulotilasto).
 F 41—50 Tilastokeskuksen tilastoasiamiesverkosto kerää hintatiedot 140 hyödykkeen osalta 35 kaupungista ja 29 maalaiskunnasta sekä 212 hyödykkeen osalta keskitetysti Helsingistä. Indeksien painorakonne perustuu pääasiassa vuoden 1971 kotitaloustiedusteluun. Indeksien laskentaperusteita on selitetty Tilastokatsauksissa 1974: 5.
 F 51—62 Huhtikuusta 1968 joulukuuhun 1973 indeksien perusteet olivat samat kuin kuluttajan hintaindeksi 1967 = 100 (Ks. F 63—72). Tammikuusta 1974 lähtien perusteet ovat samat kuin kuluttajan hintaindeksi 1972 = 100 (Ks. F 41—50). Painot on ilmoitettu suluisissa, yleimmällä rivillä maaliskuuhun 1968, keskimmaisella rivillä siitä joulukuuhun 1973, alimmalla rivillä tammikuusta 1974 lähtien, jolloin indeksit on laskettu muuntokertoimella kuluttajahintaindeksistä 1972 = 100 (Ks. F 41—50).
 F 63—72 Joulukuuhun 1973 indeksi perustui hintatietoihin 35 kaupungista ja kauppalaasta sekä 29 maalaiskunnasta. Tiedot kulutusmenojen rakenteesta, joihin indeksiin painot perustuivat, koskivat koko maan kaikkia kotitalouksia. Tammikuusta 1974 lähtien perusteet ovat samat kuin kuluttajahintaindeksi 1972 = 100 (Ks. F 41—50). Painot on ilmoitettu suluisissa, yleimmällä rivillä joulukuuhun 1973 ja alemmalla rivillä tammikuusta 1974 lähtien, jolloin indeksit on laskettu muuntokertoimella kuluttajahintaindeksistä 1972 = 100 (Ks. F 41—50). Indeksien perusteita on selostettu Tilastokatsauksissa 1968: 11 ja 1974: 5.
 F 73—120 Lähde: IT: TH. Indeksien laskentaperusteita on selostettu Tilastokatsauksissa 1960: 12 ja 1962: 12.
 F 109 Tuotantotarkoituksiin.
 F 121—156 Lähde: IT: TH sekä TK (hinta- ja tulotilasto). Indeksien laskentaperusteita on selostettu Tilastokatsauksissa 1970: 4 sekä lyhyesti em. tiedotuksissa.
 F 157—160 Lähde: Maatilahallitus, tilastotoimisto: Maataloustilastollinen kuukausikatsaus.
 F 157 Voin hinnanalennusmaksu sisältyy heinäkuusta 1969 lähtien hintakehitykseen.
 F 161—184 Lähde: TK (hinta- ja tulotilasto). Indeksien laskentaperusteita on selostettu Tilastokatsauksissa 1969: 1.
 F 185—210 Lähde: TT: PA. Tilaston perusteita on selostettu Tilastokatsauksissa 1958: 10.
 F 185—198 Vuosikeskiarvot ovat aritmeettisia. Maa- ja metsätaloustyöntekijöiden osalta vuosikeskiarvot on laskettu vuosineljänneksen tunti- tai työntekijöiden lukumääräpainoin.
 F 188—193 Ilman arkipyhäkorvauksia.
 F 189—190 Vuoden 1971 alusta lähtien on siirrytty yhden tilikauden tilastosta koko neljänneksen tilastoon.
 F 199—201 I neljännes tarkoittaa helmikuun, II neljännes toukokuun, III neljännes elokuun ja IV neljännes marraskuun palkkoja.
 F 202—204 Ilman arkipyhäkorvauksia.
 F 205—210 Valtion virkamiesten palkkausluokkaryhmittäiset indeksit ja kokonaisindeksi on Tilastokatsauksen numerossa 1/1975 lähtien korvattu yleisen ansiotasoindeksin sarjoilla.

G. Työmarkkinat

G 1—22 Lähde: Työvoimaministeriön tilastotoimisto: Työvoimaministeriön tilastoja. Pl. yhdistysten harjoittama työlläisyys sekä vuoteen 1971 nuorisotyölläisyys. Kuukausitiedot tarkoitavat kuukauden puoliväliä, vuositiedot keskimäärää kuukaudesta.
 G 2 Ml. pakkolomaetut. Sarja on kauspuhdistettuna sarakkeessa V 14.
 G 2—22 Vuodesta 1972 työttömyyskorvauksen saajien piiriä on laajennettu. Tämä on tuonut työlläisyyteen työttöminä työnhakijoina seläläisiä henkilöitä, jotka eivät kenties muuten sinne olisi ilmoittautuneet. Toisaalta jonkin verran työttömiä saatava jäädä rekisteröimättä niissä työlläisytoimistoissa, joissa kokeillaan ns. itsepalveluvalvintaa.
 G 5 Vuoteen 1968 saakka työttömyyskassojen jäseniä. Vuodesta 1969 vain ne kassajäsenet, jotka pyytävät työttömyystodistuksen saadakseen avustuksen kassasta. Hakemuksista kassat voivat tiettyillä perusteilla karsia osan.
 G 8 Työlläisyyden ammattikursseille ohjaamat.

E 5—9 Fram till år 1971 baserar sig uppgifterna på administrativ bokföring och därefter på affärsbokföring.
 E 5—6 Inkl. ersättning för transport med rabatt.
 E 10—32 Källa: SR: LI och FOS XXXVI.
 E 18—32 Fr.o.m. maj 1958 utgör de nordiska länderna (utom Island) ett gemensamt passkontrollområde. Nationelltetsuppgifter kan inte fås om resande mellan dessa länder.
 E 33—45 Källa: SR: LI och FOS XXXVI. Fr.o.m. 1971 avser månadsuppgifterna om inregistrerade nya motorfordon registreringsmånad, tidigare ankomstmånad.
 E 46—63 Källa: Sjöfartsstyrelsens statistik- och registerbyrå och FOS I B.
 E 59, 63 Fr.o.m. 1972 har för shelterdäckade fartyg den större (slutna) dräktigheten beaktats.
 E 64—67 Källa: Luftfartsstyrelsen och FOS XXXVI.
 E 68—77 Källa: Post- och telegrafstyrelsens statistiska byrå och FOS XIII.
 E 69 Telefon- och telegrafinkomster.
 E 70 Arvoden från staten och andra inrättningar för tjänster i anslutning till post- och telegrafverket samt blandade inkomster.

F. Priserna och lönerna

F 1—10 Källa: IR: RK. Uppgifterna före år 1968: artiklar i Statistiska översikter 1967: 6 och 1968: 2. Byggnadskostnadsindexen avspeglar förändringar i byggnadskostnaderna för en specificerad byggnad. En redogörelse för indexens beräkningsgrunder har publicerats i Statistiska översikter 1967: 6.
 F 11—18 Källa: IR: TR. Redogörelser för beräkningen av indexen ingår i Statistiska översikter 1968: 4.
 F 19—40 Källa: SR: HI. Prisuppgifter som månatligen insamlats för konsumentprisindexen. Detaljhandelspriserna är fr.o.m. 1968 medelpriser för 35 städer och köpingar samt 29 landskommuner. För tidigare perioder ges medelpriser för 33 städer och köpingar.
 F 24 Prisuppgifter för augusti gäller nypotatis.
 F 41—72 Källa: IR: KH och SC (pris- och inkomstatistik).
 F 41—50 Statistikcentralens ombudamen insamlar prisuppgifterna för 140 nyttigheter från 35 städer och köpingar samt 29 landskommuner samt för 212 nyttigheter koncentrerat inom Helsingfors. Indexens viktstruktur baserar sig huvudsakligen på hushållsbudgetundersökningen 1971. Redogörelser för beräkningen av indexen ingår i Statistiska översikter 1974: 5.
 F 51—62 Från april 1968 till december 1973 har indexerna samma grunder som konsumentprisindex 1967 = 100 (Se F 63—72). Från januari 1974 har indexerna samma grunder som konsumentprisindex 1972 = 100 (se F 41—50). Gruppvikterna har angivits inom parentes, på översta raden till mars 1968, på den mellersta raden därifrån framåt till december 1973, på den nedersta raden från januari 1974, då indexerna med en omräkningskoefficient beräknats på basen av konsumentprisindex 1972 = 100 (Se F 41—50).
 F 63—72 Till december 1973 baserar sig indexerna på prisuppgifter från 35 städer och köpingar samt 29 landskommuner. Uppgifterna om konsumtionsutgifternas struktur, som utgör grunden för viktssystemet, täcker landets alla hushåll. Från januari 1974 har indexerna samma grunder som konsumentprisindex 1972 = 100 (Se F 41—50). Gruppvikterna har angivits inom parentes, på den övre raden till december 1973 och på den nedre raden fr.o.m. januari 1974, då indexerna med en omräkningskoefficient beräknats på basen av konsumentprisindex 1972 = 100 (Se F 41—50). En redogörelse över grunderna för indexerna ingår i Statistiska översikter 1968: 11 och 1974: 5.
 F 73—120 Källa: IR: TH. Redogörelse för beräkningen av indexen ingår i Statistiska översikter 1960: 12 och 1962: 12.
 F 109 Förl produktionsändamål.
 F 121—156 Källa: IR: TH och SC (pris- och inkomstatistik). Redogörelser för beräkningen av indexen ingår i Statistiska översikter 1970: 4, kortfattat även i rapportserien.
 F 157—160 Källa: Lanbruksstyrelsen, statistiska byrån: Maataloustilastollinen kuukausikatsaus.
 F 157 Prissänkingsavgifterna för smör beaktas från juli 1969 i prisutvecklingen.
 F 161—184 Källa: SC (pris- och inkomstatistik). En redogörelse för beräkningen av indexen ingår i Statistiska översikter 1969: 1.
 F 185—210 Källa: SR: PA. En redogörelse för statistikens uppbyggnad ingår i Statistiska översikter 1958: 10.
 F 185—198 Årsmedeltalen har beräknats som aritmetiska medeltal. För lant- och skogsarbetarna har årsmedeltalen vägts med kvartalets timantal eller antalet arbetare.
 F 188—193 Utan s.k. helgdagersättningar.
 F 189—190 Från början av år 1971 har man övergått från statistik per period till kvartalsstatistik.
 F 199—201 Uppgifterna för I kvartalet gäller februari, för II kvartalet maj, för III kvartalet augusti och för IV kvartalet november.
 F 202—204 Utan s.k. helgdagersättningar.
 F 205—210 Totalindex och indexerna för avlöningsklasserna för statens tjänstemän har sedan nr. 1/1975 av Statiska översikter ersatts med indexserier för den allmänna inkomstnivån.

G. Arbetsmarknaden

G 1—22 Källa: Arbetskraftsministeriet, statistikbyrå Työvoimaministeriön tilastoja. Exkl. föreningar med tillstånd att förmedla arbete och t.o.m. år 1971 ungdomsförmedling. Månadsuppgifterna avser mediet av månaden, årsuppgifterna medeltal per månad.
 G 2 Inkl. permittenter. Serien finns som säsongutjämning i kolumn V 14.
 G 2—22 Från år 1972 har kretsen av personer som erhåller arbetslöshetsersättning utvidgats. Detta har medfört, att personer, som annars kanske inte skulle ha anmält sig, nu har sökt sig till arbetsförmedlingarna. Å andra sidan kan vissa arbetslösa förbli registrerade vid arbetsförmedlingar som experimenterar med s.k. självförmedling.
 G 5 Arbetslöshetskassornas medlemmar t.o.m. år 1968. Sedan år 1969 endast sådana kassamedlemmar, vilka av arbetsförmedlingen anhåller om arbetslöshetsintyg för erhållandet av kassaundersat. Av ansökningarna kan kassorna på vissa grunder gälla bort en del.
 G 8 Av arbetsförmedlingen till sysselsättningskurser anvisade.

G 9—22 Alla olevat numerot tarkoittavat pohjoismaisen ammattiloukkittelun mukaisia ryhmiä.
 G 9—10 N:o 0, 1, 2, 3.
 G 11—12 N:o 4.
 G 13—14 N:o 6.
 G 15—16 N:o 5, 7—8, pl. 774, 781.10 ja 79.
 G 17—18 N:o 774, 781.10 ja 79.
 G 19—20 N:o 9.
 G 21—22 N:o X.
 G 23—41 Lähde: TT: TY ja TK (työvoimatiedustelu) sekä työvoimaministeriö: Työvoimakatsaus. Työvoimatiedustelun mukaan (otoksen suuruus 30 000 henkeä). Toimialaryhmittely vastaa kansainvälisen toimialajajottelun vuonna 1958 vahvistettua luokitusta (ISIC, Rev. 1) vuoteen 1971 asti ja vuonna 1968 vahvistettua luokitusta (ISIC, Rev. 2) vuodesta 1971 alkaen. Viikkotietojen keskiarvo.
 G 24 Työttömät prosentteina koko työvoimasta.
 G 26 15—74 vuotiaat työssäolevat myös työpaikasta tilapäisesti poissaolevat sekä työhön halukkaat henkilöt. Sarja on kausipuhdistettuna sarakkeessa V 11.
 G 26, 29 Ml. puolustuslaitoksen kantahenkilökunta.
 G 29 Ml. henkilöt, joiden ammattiasema tai elinkeino on tuntematon. Sarja on kausipuhdistettuna sarakkeessa V 12.
 G 33 ISIC, Rev. 1: 01, 03, 04. ISIC, Rev. 2: 11, 13. Ml. kalastus ja metsästy.
 G 34 ISIC, Rev. 1: 02. ISIC, Rev. 2: 12. Ml. uitto.
 G 35 ISIC, Rev. 1: 1—3 ja 5. ISIC, Rev. 2: 2—4. Ml. kaivos- ja muu kaivannaistoiminta sekä sähkö-, kaasu- ja vesihuolto.
 G 36—37 ISIC, Rev. 1: 4. ISIC, Rev. 2: 5.
 G 38 ISIC, Rev. 1: 6. ISIC, Rev. 2: 6.
 G 39 ISIC, Rev. 1: 7. ISIC, Rev. 2: 7. Kuljetus, varastointi ja tietoliikenne.
 G 40 ISIC, Rev. 2: 8. Ml. kiinteistöpalvelukset ja liike-elämää palveleva toiminta.
 G 41 ISIC, Rev. 1: 8. ISIC, Rev. 2: 9. Yhteiskunnalliset ja henkilökohtaiset palvelukset.
 G 42—50 Lähde: Työvoimaministeriö: Työvoimaministeriön tilastoja. G 51—53 Lähde: TT: TY, vuosina 1967—1970 TT: PA sekä sitä ennen Sosiaalisen aikakauskirja.

H. Valtion raha-asiat

H 1—87 Lähde: Valtiovarainministeriö, kansantalousosasto (ks. artikkelit Tilastokatsauksissa 1968: 10).
 H 1—30 Ko. vuoden tulomomenttien ja edellisten vuosien tulorästien tulotulokset ml. rahastojen tulot; pl. kirjanpidolliset erät sekä valtion liikeyritysten, metsien ja maatalojen käyttötulot.
 H 1 Valtion tulo- ja omaisuusvero, kunnallisvero, kirkollisvero sekä vakutettujen kansaneläke- ja sairausvakuutusmaksut.
 H 3 Ilman Oy Alko Ab:n maksamaa tulo- ja omaisuusveroa. Sarja on kausipuhdistettuna sarakkeessa V 61.
 H 6 Sarja on kausipuhdistettuna sarakkeessa V 62.
 H 8 Alkoholi- ja omaisuusvero, Oy Alko Ab:n ylijäämää sekä vuosina 1967—1970 myös sen tulo- ja omaisuusvero.
 H 12 Sarja on kausipuhdistettuna sarakkeessa V 63.
 H 29÷26 Sarja on kausipuhdistettuna sarakkeessa V 60.
 H 31—62 Ko. vuoden määrärahojen sekä edellisiltä vuosilta siirtyneiden määrärahojen ja menorahtien käyttö ml. rahastojen menot; pl. kirjanpidolliset erät sekä liikeyritysten, metsien ja maatalojen käyttömenot.
 H 35 Sarja on kausipuhdistettuna sarakkeessa V 57.
 H 43 Sarja on kausipuhdistettuna sarakkeessa V 58.
 H 47 Sarja on kausipuhdistettuna sarakkeessa V 59.
 H 51 Valtion liikeyritysten sekä metsien ja maatalojen vajaukset vähennettynä vastaavilla ylijäämillä.
 H 61÷58 Sarja on kausipuhdistettuna sarakkeessa V 56.
 H 72 Suhdanneverotilien nettomuutos.
 H 75—87 Pl. Suomen Pankin suorittama Kansainvälinen Valuuttarahaston jäsenosuuden kultaa- ja takaisinmaksuvelvoite; ml. Valtion Viljavaraston velka sekä maksamattomat kuntien vero-osuudet.
 H 85 Suhdanneverotilien saldo.

I. Terveystilastot

I 1—35 Lähde: Lääkintöhallituksen terveydenhoito-osasto ja SVT XI. Sairaudet on numeroitu lääkitöhallituksen 1. 12. 1968 vahvistaman kuolinsyynimikkeistön mukaan.

J. Muu elinkeinotilasto

J 1—17 Lähde: TK (oikeustilasto).
 J 8—14 Yksityiset henkilöt ja kuolinpesät.

K. Rikollisuus

K 1—26 Lähde: TT: OI ja SVT XXIII A. Kuukausitietojen summa ei vastaa vuositietoa, johon eivät sisälly rikosilmoitukset, joista myöhemmin vuoden aikana on todettu, ettei rikosta ole tapahtunut.
 K 6 Ennen vuotta 1970 murha, tappo tai kuoleman aiheuttanut pahoinpitely.
 K 16—21 Pl. liikenne-rikokset.
 K 22 Moottoriajoneuvon kuljettaminen juopuneena taikka alkoholin tai muun huumausaineen vaikutuksen alaisena.

V. Kausivaihteluista puhdistetut tilastot

Kausivaihtelun puhdistamisen tarkoituksena on poistaa sarjoista eri kuukausille ja vuosineljänneksille ominaiset vaihtelut, jotka peittämällä kehitysuunnan vaikuttavat sarjojen analysointia. Tilastotilastot on puhdistettu muuttuvasta, keskimääräisestä kausivaihtelusta ja osa sarjoista lisäksi kalenterista aiheutuvista työpäivävaihte-

G 9—22 Talen nedan avser yrkesgrupperna enligt nordisk yrkesklassificering (NYK).
 G 9—10 Nr 0, 1, 2, 3.
 G 11—12 Nr 4.
 G 13—14 Nr 6.
 G 15—16 Nr 5, 7—8, exkl. 774, 781.10 och 79.
 G 17—18 Nr 774, 781.10 och 79.
 G 19—20 Nr 9.
 G 21—22 Nr X.
 G 23—41 Källa: SR: TY och SC (arbetskraftsenkät) samt arbetskraftsministeriet: Työvoimakatsaus. Enligt arbetskraftsenkäten (urvalet omfattar 30 000 personer). Näringsklassificeringen motsvarar 1958 års version (ISIC, Rev. 1) t.o.m. 1971 och 1968 års version (ISIC, Rev. 2) från början av 1971. Uppgifterna i medeltal per vecka.

G 24 Arbetslösa i % av hela arbetskraften.
 G 26 15—17 Åriga anställda även från arbetsplatsen tillfälligt frånvarande samt arbetsvilliga personer. Serien är säsongutjämnad i kolumn V 11.
 G 26, 29 Inkl. försvarsväsendets stampersonal.
 G 29 Inkl. personer med okänd yrkesställning eller näring. Serien är utjämnad i kolumn V 12.
 G 33 ISIC, Rev. 1: 01, 03, 04. ISIC, Rev. 2: 11, 13. Inkl. fiske och jakt.
 G 34 ISIC, Rev. 1: 02. ISIC, Rev. 2: 12. Inkl. flottning.
 G 35 ISIC, Rev. 1: 1—3 och 5. ISIC, Rev. 2: 2—4. Inkl. brytning av mineraliska produkter samt el-, gas- och vattenförsörjning.
 G 36—37 ISIC, Rev. 1: 4. ISIC, Rev. 2: 5.
 G 38 ISIC, Rev. 1: 6. ISIC, Rev. 2: 6.
 G 39 ISIC, Rev. 1: 7. ISIC, Rev. 2: 7. Samfärdsl, post- och telekommunikationer.
 G 40 ISIC, Rev. 2: 8. Inkl. fastighetsservice och uppdragsverksamhet.
 G 41 ISIC, Rev. 1: 8. ISIC, Rev. 2: 9. Samhälls- och personliga tjänster.
 G 42—50 Källa: Arbetskraftsministeriet: Työvoimaministeriön tilastoja. G 51—53 Källa: SR: TY, under åren 1967—1970 SR: PA samt dess förrinnan Social tidskrift.

H. Statsfinanserna

H 1—87 Källa: Finansministeriet, folkhushållningsavdelning (se artikel i Statistiska översikter 1968: 10).
 H 1—30 Totalinkomst i inkomstmomenten för ifrågavarande år och resterande inkomst från tidigare år inkl. icke budgeterade fonders inkomster; exkl. bokföringsmässiga poster samt driftsinkomster i statens affärsföretag, skogar och lantbrukslägenheter.

H 1 Inkomst- och förmögenhetsskatt, kommunalskatt, kyrkoskatt samt försäkrades folkpensions- och sjukförsäkringspremier.
 H 3 Exkl. den inkomst- och förmögenhetsskatt Oy Alko Ab erlagt. Serien finns som säsongutjämnad i kolumn V 61.
 H 6 Serien finns som säsongutjämnad i kolumn V 62.
 H 8 Accis på alkoholdrycker, överskott i Oy Alko Ab samt åren 1967—1970 också dess inkomst- och förmögenhetsskatt.
 H 12 Serien finns som säsongutjämnad i kolumn V 63.
 H 29÷26 Serien finns som säsongutjämnad i kolumn V 60.
 H 31—62 Användningen av anslagen för ifrågavarande år, från tidigare år överförda anslag och utgiftsresterna inkl. icke budgeterade fonders utgifter; exkl. bokföringsmässiga poster samt driftsutgifter i statens affärsföretag, skogar och lantbrukslägenheter.
 H 35 Serien finns som säsongutjämnad i kolumn V 57.
 H 43 Serien finns som säsongutjämnad i kolumn V 58.
 H 47 Serien finns som säsongutjämnad i kolumn V 59.
 H 51 Överskott i statens affärsföretag, skogar och lantbrukslägenheter minskat med motsvarande överskott.
 H 61÷58 Serien finns som säsongutjämnad i kolumn V 56.
 H 72 Nettoförändringen i konjunkturskattkontot.
 H 75—87 Exkl. återbetalningsförpliktelse för den guldrat Finlands Bank erlagt som medelsandel i Internationella Valutafonden; Inkl. Statens Spannmålsförrädsfonds skuld samt obetalda kommunalskatteandelar.
 H 85 Saldot konjunkturskattkontot.

I. Hälsotillståndet

I 1—35 Källa: Medicinalstyrelsens hälsovårdsavdelning och FOS XI. Sjukdomarnas nummering följer den av medicinalstyrelsen 1. 12. 1968 fastställda dödsorsaksnomenklaturen.

J. Övrig näringsstatistik

J 1—17 Källa: SC (rättstatistik).
 J 8—14 Avser enskilda personer och dödsbon.

K. Brottligheten

K 1—26 Källa: SR: OI och FOS XXIII A. Månadsuppgifternas summa motsvarar ej årsuppgifterna, i vilka inte ingår brottsanmälningar, om vilka senare under året konstaterats, att brott icke begåtts.
 K 6 Före år 1970 mord, dråp eller misshandel med dödlig påföljd.
 K 16—21 Exkl. trafikbrott.
 K 22 Framförande av motorfordon drucken eller påverkad av alkohol eller annat berusningsmedel.

V. Säsongutjämnade serier

Avsikten med utrensningen är ju att ur serierna eliminera de variationer vilka är typiska för olika månader och kvartal, (vilka gör det svårare att analysera serierna genom att de följer utvecklingstrenden). Ur serierna har föränderliga genomsnittliga säsongvariationer utrensats och en del av serierna har dessutom utjämnats genom att eliminera

luista. Kausivaihteluiden analyysiin on käytetty Suomen Pankin soveltamaa liukuviiden keskiarvojen laskentamenetelmää. Menetelmä on selostettu valtiotieteen tohtori Pertti Kukkonen teoksessa »Analysis of Seasonal and Other Short-term Variations with Applications to Finnish Economic Time Series», Suomen Pankin taloustieteellisen tutkimuslaitoksen julkaisusarja B: 28.

Kalenterivaihteluiden puhdistamisella on pienennetty eräiden sarjojen jäljellä olevia vaihteluita, mikä auttaa kehitysuunnan selvittämiseksi. Muutamien kunkausisarjojen suuria satunnaisia vaihteluita on edelleen tasoitettu laskemalla kolmen kuukauden liukuva keskiarvo.

Kausivaihteluiden puhdistetut sarjat lasketaan uudelleen kerran vuodessa uusien havaintojen lisäämisen jälkeen. Tällöin ne muuttuvat hieman viimeisten lukujen osalta. Myös puhdistamattomien tietojen korjaukset, muun muassa tuotantotilastojen tasotarkistukset vuositilastojen valmistuttua, aiheuttavat korjauksia sarjoissa. Nämä korjaukset eivät kuitenkaan vaikuta olennaisesti siihen kuvaan, mikä sarjojen perusteella voidaan muodostaa taloudellisten muutosten kehityssuunnista. Kausi- ja kalenterivaihteluiden puhdistaminen vaikuttaa jonkin verran sarjojen vuositasoon, joka ei kaikkien puhdistettujen sarjojen kohdalla vastaa Tilastokatsauksissa julkaistujen sarjojen vuositasoa. Vuodesta 1975 puhdistaminen suoritetaan Tilastokeskuksessa.

Osaston sarjat ja kausipuhdistamattomat sarjat vastaavat toislaan seuraavasti:

V 1—D 40, V 2—D 23+D 29+D 34, V 3—D 39, V 5—D 65, V 11—G 26, V 12—G 29, V 13—G 24, V 14—G 2, V 15—G 1, V 16—B 5, V 17—B 6, V 18—B 2, V 19—B 3, V 20—B 7, V 21—B 25, V 22—B 32, V 23—B 28, V 24—V 28—B 67—B 71, V 29—V 49—B 73—B 93, V 50—C 33, V 51—C 1, V 52—C 33, V 53—C 1, V 56—H 61+H 58, V 57—H 35, V 58—H 43, V 59—H 47, V 60—H 29+H 26, V 61—H 3, V 62—H 6, V 63—H 12, V 77—C 56, V 78—C 48, V 79—C 63, V 83—C 56, V 84—C 60, V 85—C 61, V 88—C 62, V 89—C 48, V 90—C 49, V 91—C 53, V 92—C 54, V 93—C 55, V 94—B 100, V 95—B 101, V 96—B 103+B 104, V 100—B 100, V 101—B 101, V 102—B 103+B 104, V 103—B 100, V 104—B 101, V 105—B 103+B 104.
V 4 Lähde: TT: RT.
V 6—V 10 Lähde: OECD, Main Economic Indicators.
V 54 Lähde: Suomen Osuuskasppojen Keskuskunta (SOK).
V 55 Lähde: Osuustukkukauppa OTK ja SOK.
V 64—V 76 Lähde: TT: KT.
V 77 FOB
V 78 CIF
V 80—V 83 Lähde: SVT I A.
V 86—V 87 Lähde: SVT I A.
V 97—V 99 Lähde: TT: RA.

sådana variationer i antalet arbetsdagar vilka beror på kalendern. Vid analysen av säsongvariationerna har den beräkningsmetod av glidande medeltal använts som Finlands Bank tillämpar. Metoderna har redovisats av pol. dr. Pertti Kukkonen i »Analysis of Seasonal and Other Short-term Variations with Applications to Finnish Economic Time Series», Finlands Banks institut för ekonomisk forskning, publikationsserie B: 28. Genom att utjämna kalendervariationerna i vissa serier har man ännu minskat de återstående variationerna, vilket underlättar utredandet av utvecklingstrenderna. För vissa månads serier har stora slumpmässiga variationer ytterligare utjämnats genom att uträkna ett glidande medeltal för tre månader.

De säsongutjämnade serierna uträknas på nytt en gång per år efter det nya observationer gjorts. Härvid förändras de sista talen något. Även justeringarna i de utjämnade uppgifterna, bl.a. revisionen av produktionsstatistikens nivå efter det årstatistikens färdigställts, orsakar korrigeringar i serierna. Dessa rättelser påverkar dock inte väsentligt den uppfattning serierna ger av de ekonomiska variablernas utveckling. Utjämnningen av säsong- och kalendervariationerna påverkar i någon mån seriernas årsnivå, som inte i alla utjämnade serier överensstämmer med årsnivån för de serier som publiceras i Statistiska översikter.

From o.m. 1975 utförs utrensningen i Statistikcentralen.

Avdelningens serier motsvarar av icke säsongutjämnade serier enligt följande:

V 1—D 40, V 2—D 23+D 29+D 34, V 3—D 39, V 5—D 65, V 11—G 26, V 12—G 29, V 13—G 24, V 14—G 2, V 15—G 1, V 16—B 5, V 17—B 6, V 18—B 2, V 19—B 3, V 20—B 7, V 21—B 25, V 22—B 32, V 23—B 28, V 24—V 28—B 67—B 71, V 29—V 49—B 73—B 93, V 50—C 33, V 51—C 1, V 52—C 33, V 53—C 1, V 56—H 61+H 58, V 57—H 35, V 58—H 43, V 59—H 47, V 60—H 29+H 26, V 61—H 3, V 62—H 6, V 63—H 12, V 77—C 56, V 78—C 48, V 79—C 63, V 83—C 56, V 84—C 60, V 85—C 61, V 88—C 62, V 89—C 48, V 90—C 49, V 91—C 53, V 92—C 54, V 93—C 55, V 94—B 100, V 95—B 101, V 96—B 103+B 104, V 100—B 100, V 101—B 101, V 102—B 103+B 104, V 103—B 100, V 104—B 101, V 105—B 103+B 104.
V 4 Källa: SR: RT.
V 6—V 10 Källa: OECD, Main Economic Indicators.
V 54 Källa: Centrallaget för Handelslagen i Finland (SOK).
V 55 Källa: Andelspartifären OTK och SOK.
V 64—V 76 Källa: SR: KT.
V 77 CIF.
V 80—V 83 Källa: FOS I A.
V 86—V 87 Källa: FOS I A.
V 97—V 99 Källa: SR: RA.

Note section

General note

The source references of the standard tables and detailed explanations are given in a note section in the first issue published each year. A general reference to this note section is given on every table page. However, some important notes are given in the table pages i.e. Swedish and English column texts, which for lack of space are not given in the tables. Notes, which accrue during the year, are also given in the table pages. Corrected data symbol (◆) is used only where information intended to be final has been corrected or where considerable changes occur in preliminary data. The publication can be referred to as source even if the information is obtained from the statistician before the publication is issued.

The following abbreviations are used in the notes:

CSO = Central Statistical Office
OSF = The official statistics of Finland
SR = Statistical report (issued by CSO)
IR = Index report (issued by CSO)
(F) = In Finnish only.

A. Population

A 1—23 Source: SR: V A and OSF: VI.

A 2 The data on mean population are based on the resident population. Mean population in 1959 for example is a mean of the population at the end of 1958 and 1959.

A 1, 3—10 The resident population covers all persons living permanently in the country, both Finnish citizens and foreigners. The resident population is based on the census results to which annually the changes recorded in vital statistics are added.

A 11 The population according to domicile registers is based on administrative registration annually on 1st January. The purpose of the registration is to state the main place of residence for every person at the beginning of the year and simultaneously to determine the size of the population by communes. The domicile register contains Finnish citizens living in Finland and foreigners living permanently in Finland. The population according to the domicile registers differs somewhat from the resident population because of some differences in the treatment of absent persons.

A 12—23 In the preliminary data the events are recorded in the month when they are reported.

A 12 Marriages of women residing in Finland.

A 22—23 The data are based on notifications by persons using inter-Nordic certificate of change of address.

B. Production

B 1—66 The first four figures of the code are in accordance with the Brussels Tariff Nomenclature, the Finnish customs tariff and the industrial statistics of Finland. The following specification as 3-digit level refers to the subdivision of the Finnish customs tariff but as 4-digit level to the subdivision of the industrial statistics of Finland.

B 1—3 Source: Monthly Review of Agricultural Statistics and OSF III. Meat produced from animals slaughtered in abattoirs and from those slaughtered elsewhere and brought to abattoirs. Excl. offals.

B 1 No. 02.01.100/700, 02.02.100/800, 02.04.100/309.

B 2 No. 02.01.211/359. The series as seasonally adjusted in column V 18.

B 3 No. 02.01.401/409. The series as seasonally adjusted in column V 19.

B 4 No. 04.02.500/609. Source: Since 1969 Monthly Review of Agricultural Statistics and before the »Pellervo» agricultural society.

B 5—7 Source: Monthly Review of Agricultural Statistics and OSF III.

B 5 No. 04.01.010. The series is as seasonally adjusted in column V 16.

B 6 No. 04.03. The series is as seasonally adjusted in column V 17.

B 7 No. 04.04.150, 300/909. The series is as seasonally adjusted in column V 20.

B 8 No. 04.05.110. Source of yearly data: Bulletin of Statistics (F) of the »Pellervo» agricultural society. The monthly data are partly estimated from information on sales obtained from central wholesalers.

B 9—11 Source: The State Granary.

B 9 No. 10.01/04.

B 10 No. 10.01.

B 11 No. 10.02.

B 12—14 Source of yearly data: OSF XVIII A. The monthly data are partly estimated from information obtained from the State Granary, which only refer to data on commercial and local mills and those duty mills which also use imported grain.

B 12 No. 11.01.1021/2009, 3021/3039, 4020, 5020, 9020, 9041/59, 9091/95, 11.02, 11.03.

B 13 No. 11.01.1021/1039, 11.02.1000.

B 14 No. 11.01.3021/3039, 11.02.2000.

B 15—23 Source of revised yearly data: OSF XVIII A.

B 15 No. 17.01.901/909 Source of monthly data: Suomen Sokeri Oy.

B 16 No. 18.06.100/300, 909. Source of monthly data: The Excise Office of the Board of Customs, Tax Division. Excl. ice cream, ice cream powder and pudding mix.

B 17 No. 15.13.100. Source of monthly data: The testing station for dairy products.

B 18 No. 22.05/07, 22.09.3108. Source of monthly data: Oy Alko Ab.

E 59, 63 Since 1972 the larger (closed) tonnage for shelterdecked vessels is considered.
 E 64—67 Source: National Board of Aviation and OSF XXXVI.
 E 68—77 Source: Statistical Bureau of the Administration of Posts and Telegraphy and OSF XIII.
 E 69 Revenues from telephones and telegraphic services.
 E 70 Fees and miscellaneous receipts from the State and other institutions for postal, telegraphic and telephone services.

F. Prices and wages

F 1—10 Source: IR: RK. Data before 1968 see articles in Bulletins of Statistics 1967: 6 and 1968: 2. The building cost index shows the changes in building costs of a specified building. The methods of compiling the index are described in Bulletin of Statistics 1967: 6.
 F 11—18 Source: IR: TR. The methods of compiling the index are described in Bulletin of Statistics 1968: 4.
 F 19—40 Source: SR: HI. Monthly price data collected for the consumer price index. Since 1968 the retail prices are average prices of 35 urban and 29 rural communes. Earlier they were average prices of 33 urban communes.
 F 24 The price data for August refers to fresh potatoes.
 F 41—72 Source: IR: KH and CSO (Statistics of price and rent).
 F 41—50 Prices of 140 goods and services are collected by CSO agents in 35 urban and 29 rural centres. The 212 articles are observed in the capital. The weighting pattern in mainly based on the results of the 1971 household budget survey.
 The method of compiling the index is described in the Bulletin of Statistics 1974: 5.
 F 51—62 From April 1968 till December 1973 the bases of the indices are the same as the consumer price index 1967 = 100 (see F 63—72). From January 1974 the bases are the same as the consumer price index 1972 = 100 (see F 41—50). The weights are given in brackets, at the top till March 1968, in the middle from April 1968 till December 1972 and lowest from January 1974, when the indices have been calculated on the basis of the coefficients of the consumer price index 1972 = 100 (see F 41—50).
 F 63—72 Till December 1973 the index was based on the price data collected in 35 urban and 29 rural centres. The data on the structure of consumption on which the weights were based relate to all the households in the country. From January 1974 the bases are the same as the consumer price index 1972 = 100 (see F 41—50). The weight are given in brackets; at the top till December 1973 and lowest from January 1974 when the index has been calculated on the basis of the coefficients of the consumer price index 1972 = 100 (see F 41—50). The method of compiling the index is described in the Bulletins of Statistics 1968: 11 and 1974: 5.
 F 73—120 Source: IR: TH. The methods of compiling the index are described in Bulletin of Statistics 1960: 12 and 1962: 12.
 F 109 For production purposes.
 F 121—166 Source: IR: TH and CSO (statistics of price and income). The methods of compiling the index are described in Bulletin of Statistics 1970: 4, summations also in the report series.
 F 167—160 Source: Board of Agriculture, Statistical Office: Monthly Review of Agricultural Statistics.
 F 167 Price reduction charge for butter is included from the 1st July 1969 in price development.
 F 161—184 Source: CSO (statistics of price and income). The methods of compiling the index are described in Bulletin of Statistics 1969: 1.
 F 185—210 Source: SR: PA. The methods of compiling the index are described in Bulletin of Statistics 1958: 10.
 F 185—198 The annual data are arithmetic averages. For the farm and timber workers the yearly indexes have been calculated by weighting the quarterly data with numbers of hours or workers.
 F 188—193 Without compensations for the day of Independence and May-day.
 F 189—190 From the beginning of 1971 statistics per fiscal period was changed to quarterly statistics.
 F 199—201 The first quarter data refer to February, the second quarter data to May, the third quarter data to August and the fourth quarter data to November.
 F 202—204 Without compensations for the day of Independence and May-day.
 F 205—210 Since no. 1/1975 of the Bulletin of Statistics the total index and the indices by salary classes for civil servants have been replaced by index series for the general income level.

G. Labour market

G 1—22 Source: Ministry of Labour, Statistical Bureau: Report on Employment Situation (F). Excl. employment service of licenced organisations and to 1971 youth employment service. Monthly data refer to the middle of month, the yearly data are monthly average.
 G 2 Incl. laid off persons. The series as seasonally adjusted in column V 14.
 G 2—22 Since 1972 the circle of persons who obtain unemployment benefit was extended. This has brought to the employment exchange unemployed persons who otherwise would not perhaps have registered. On the other hand some unemployed persons may remain unregistered at those employment exchange offices which experiment the so called self-service exchange.
 G 5 Members of unemployment funds until 1968. Since 1969 only members of funds applying for unemployment certificate at the employment service to obtain benefit from the fund. For certain reasons funds may discard some applicants.
 G 8 Assigned by employment exchange to occupational courses.
 G 9—22 The numbers below refer to occupational groups according to the Nordic classification of occupations (adapted from ISCO).
 G 9—10 No. 0, 1, 2, 3.
 G 11—12 No. 4.
 G 13—14 No. 6.
 G 15—16 No. 5, 7, 8, Excl. 774, 781.10 and 79.
 G 17—18 No. 774, 781.10 and 79.
 G 19—20 No. 9.
 G 21—22 No. X.
 G 23—41 Source: SR:TY and CSO (labour statistic) and Labour

Ministry: Labour reports. According to the Labour Force Sample Survey (size of sample 30 000 persons). The activity classification follows the ISIC Rev. 1 before 1971 and since 1971 the ISIC. Rev. 2. Average of weekly data.
 G 24 Unemployment in per cent of total labour force.
 G 26 Persons 15—74 years old and employed, persons temporarily out of work and those desiring employment. The series as seasonally adjusted in column V 11.
 G 28, 29 Incl. regular personnel of armed forces.
 G 29 Incl. persons with unknown status or activity. The series is seasonally adjusted in column V 12.
 G 33 ISIC, Rev. 1: 01, 03, 04. ISIC, Rev. 2: 11, 13. Incl. fishing and hunting.
 G 34 ISIC, Rev. 1: 02. ISIC, Rev. 2: 12. Incl. floating.
 G 35 ISIC, Rev. 1: 1—3 and 5. ISIC, Rev. 2: 2—4. Incl. mining, quarrying and electricity, gas and water.
 G 36—37 ISIC, Rev. 1: 4. ISIC, Rev. 2: 5.
 G 38 ISIC, Rev. 1: 6. ISIC, Rev. 2: 6.
 G 39 ISIC, Rev. 1: 7. ISIC, Rev. 2: 7. Transport, storage and communication.
 G 40 ISIC, Rev. 2: 8. Incl. real estate and business services.
 G 41 ISIC, Rev. 1: 8. ISIC, Rev. 2: 9. Community, social and personal services.
 G 42—50 Source: Ministry of Labour: The statistics of Ministry of Labour.
 G 51—53 Source: SR: TY, during the years 1967—1970 SR: PA and before that: Social Review.

H. State finances

H 1—87 Source: Economic department of the Ministry of Finance (see article in Bulletin of Statistics 1968: 10).
 H 1—30 Total income in the grant for the year in question and income left over from earlier years incl. revenue of extra budgetary funds; excl. book items and current revenue of State enterprises, forests and farms.
 H 1 Income and property tax, municipal income tax, tax to the Church and national pension and health insurance premiums.
 H 3 Excl. the income and property tax paid by the Alcohol Monopoly. The series as seasonally adjusted in column V 61.
 H 6 The series as seasonally adjusted in column V 62.
 H 8 Tax on alcoholic beverages, surplus of the Alcohol Monopoly and in 1967—1970 also the income and property tax paid by the Alcohol Monopoly.
 H 12 The series as seasonally adjusted in column V 63.
 H 29—28 The series as seasonally adjusted in column V 60.
 H 31—62 Disposal of the item for the year in question, the transfers of income items from earlier years and earlier expenditure left in arrears incl. expenditure of extra budgetary funds; excl. book items and current expenditure of State enterprises, forests and farms.
 H 35 The series as seasonally adjusted in column V 57.
 H 43 The series as seasonally adjusted in column V 58.
 H 47 The series as seasonally adjusted in column V 59.
 H 61 Deficit of State enterprises, forests and farms reduced by corresponding surpluses.
 H 61—58 The series as seasonally adjusted in column V 56.
 H 72 Net change in counter—cyclical tax account.
 H 75—87 Excl. the engagement to repay the gold tranches which the Bank of Finland has paid to the International Monetary Fund as member share; incl. the debt of the State Granary Fund and unpaid tax shares to municipalities.
 H 85 Balance of counter—cyclical tax account.

I. Health

I 1—35 Source: Department of Health and Medical care of the National Medical Board and OSF XI. The code numbers of illness refer to the List of Causes of Death confirmed by the National Medical Board at the 1st December 1968.

J. Other economic statistics

J 1—17 Source: CSO (statistics of justice and crime).
 J 8—14 Private persons and estates of deceased persons.

K. Criminality

K 1—26 Source: SR: OI and OSF XXIII A. The sum of the monthly data exceeds the yearly data excluding reported crimes which later in the year have been found not to be crimes.
 K 6 Before 1970 manslaughter, murder and wounding occasioning death.
 K 16—21 Excl. traffic offences.
 K 22 Driving a motor vehicle when intoxicated or under the influence of alcohol or narcotic.

V. Seasonally adjusted series

The purpose of the adjustment is to eliminate from the series the variations which are typical of various months and quarters of year and which by concealing the trend of development make it difficult to analyse the series. The statistical series are adjusted for a changing normal seasonal variation and some of them also for calendar variations such as those in working days. The method used in the analysis of seasonal variations is the calculation method of moving averages applied by the Bank of Finland. The methods have been explained in the book Analysis of Seasonal and Other Short-term Variations with Applications to Finnish Economic Time Series by Pertti Kukkonen, in series B: 28 of the Bank of Finland Institute for Economic Research.

By adjusting the calendar variations the remaining variations in certain series have been reduced which facilitates the analysis of the trends of development. For some monthly series large random variations have been further adjusted by calculating a moving average for three months.

It is necessary to make slight changes in the latest figures the seasonally adjusted series, when these are re-calculated annually on the basis of new observations. Statistical revisions, such as the adjustment of production statistics when annual figures are compiled, also cause some changes. These changes are, however, so small that they do not essentially affect the picture the charts give of the development of economic variables.

The adjustment of the seasonal and calendar variations has to some extent effect on the yearly level of the series which in all adjusted series does not agree with the yearly level of the series published in the Bulletin of Statistics. Since 1975 the seasonal adjustment is carried out by the Central Statistical Office.

The series of the section correspond to the seasonally unadjusted series as follows:

V 1—D 40, V 2—D 23+D 29+D 34, V 3—D 39, V 5—D 65, V 11—G 26, V 12—G 29, V 13—G 24, V 14—G 2, V 15—G 1, V 16—B 5

V 17—B 6, V 18—B 2, V 19—B 3, V 20—B 7, V 21—B 25, V 22—B 32, V 23—B 28, V 24—V 28—B 67-B 71, V 29—V 49—B 73-B 93, V 50—C 33, V 51—C 1, V 52—C 33, V 53—C 1, V 56—H 61+H 58, V 57—H 35, V 58—H 43, V 59—H 47, V 60—H 29+H 26, V 61—H 3, V 62—H 6, V 63—H 12, V 77—C 56, V 78—C 48, V 79—C 63, V 83—C 56, V 84—C 60, V 85—C 61, V 88—C 62, V 89—C 48, V 90—C 49, V 91—C 53, V 92—C 54, V 93—C 55, V 94—B 100, V 95—B 101, V 96—B 103+B 104, V 100—B 100, V 101—B 101, V 102—B 103+B 104, V 103—B 100, V 104—B 101, V 105—B 103+B 104.

V 4 Source: SR: RT.

V 6—V 10 Source: OECD, Main Economic Indicators.

V 54 Source: Finnish Co-operative Wholesale Society (SOK).

V 55 Source: Co-operative Wholesale Society OTK and SOK.

V 64—V 76 Source: SR: KT.

V 77 FOB.

V 78 CIF.

V 80—V 83 Source: OSF I A.

V 86—V 87 Source: OSF I A.

V 97—V 99 Source: SR: RA.

»Suomen Virallisen Tilaston uusimmat julkaisut sarjoittain: — I serierna av »Finlands Officiella Statistik» har senast utkommit
Most recent publications in each series of the »Official Statistics of Finland»:

Tilastokatsauksia — Statistiska översikter — *Bulletin of statistics* (å 2,—, vsk — årg. 15,—).

Suomen tilastollinen vuosikirja 1973 — Statistisk årsbok för Finland 1973 — *Statistical yearbook of Finland 1973*.¹⁾

- I A: 93 Ulkomaankauppa. Vuosijulkaisu 1973. Osa I — Utrikeshandel. Årspublication 1973. Del I — *Foreign trade 1973. Volume I.* (40,—).
- I Ulkomaankauppa. Kuukausijulkaisu, heinäkuu 1974 — Utrikeshandel. Månadspublication, juli 1974 — *Foreign trade. Monthly bulletin, July 1974.* (å 3,—, vsk — årg. 25,—).
- I B: 55a. Merenkulku. Kauppalaivasto 1972 — Sjöfart. Handelsflottan 1972 — *Navigation. Merchant fleet 1972.*²⁾
- I B: 55b. Merenkulku. Meriliikenne Suomen ja ulkomaiden välillä 1972 — Sjöfart. Sjöfarten mellan Finland och utlandet 1972 — *Navigation. Shipping between Finland and foreign countries 1972.* (13,—).
- I B 50b. Merenkulkuilastoa. Kuukausijulkaisu n:o 8, 1974 — Sjöfartsstatistik. Månadspublication nr 8 1974.
- III: 71. Maatalous. Maatalouden vuositilasto 1972 — Lanthushållning. Lantbrukets årsstatistik 1972 — *Agriculture. Annual statistics of agriculture 1972.* (10,—).
- III: 66—68. Maatalous. Yleinen maatalouslaskenta 1969. Osat I—III — Lanthushållning. Allmänna lantbruksräkningen 1969. Del I—III — *Agriculture. Census of agriculture 1969. Vol. I—III.* (å 12,—).
- IV: B: 35. Tulo- ja omaisuustilasto 1968 — Inkomst- och förmögenhetsstatistik 1968 — *Statistics of income and property 1968.* (15,—).
- VI A: 134. Kuolleisuus- ja eloonjäämistauluja 1966—1970 — Dödlighets- och livslängdstabeller 1966—1970 — *Life tables 1966—1970.*
- VI A: 128. Katsaus väestönmuutoksiin vuosina 1951—1965 — Översikt av befolkningsrörelsen åren 1951—1965 — *Review of vital statistics in the years 1951—1965.* (11,—).
- VI A: 132. Väestönmuutokset 1970 — Befolkningsrörelsen 1970 — *Vital statistics 1970.* (11,—).
- VI B: 122. Kuolemansyyt 1970 — Dödsorsaker 1970 — *Causes of death in Finland 1970.* (12,—).
- VI C: 104. Väestölaskenta 1970: I Yleiset demografiset tiedot²⁾; II A—B Elinkeino ja ammattiasema²⁾; III Työpaikan sijainti²⁾; V Asuntokanta²⁾; VI Ruokakuntien rakenne²⁾; VII A Koulutus²⁾; VIII Perheet²⁾; IX Ammatti ja sosiaaliasema²⁾; X Rakennuskanta, liike- yms. huoneistot²⁾; XIV Ruokakuntien asuntolot²⁾ — Folkräkningen 1970: I Allmänna demografiska uppgifter²⁾; II A—B Näringsgren och yrkeställning²⁾; III Arbetsplatsens belägenhet²⁾; V Bostadsbeståndet²⁾; VI Hushållens struktur²⁾; VII A Utbildning²⁾; VIII Familjer²⁾; IX Yrke och socialställning²⁾; X Byggnadsbeståndet, affärs- o.a. dyl. lokaler²⁾; XIV Hushållens bostadsförhållanden²⁾ — *Population census 1970: I General demographic data²⁾; II A—B Industry and industrial status²⁾; III Place of work²⁾; V Housing²⁾; VI Structure of households²⁾; VII A Education²⁾; VIII Families²⁾; IX Occupation and social position²⁾; X Buildings, premises in commercial use etc.²⁾; XIV Housing conditions of households²⁾*
- VII A: 82. Säästöpankkitalasto 1972 - Sparbanksstatistik 1972 - *Statistics of the savings banks of Finland 1972.*³⁾
- VII B: 84 Postipankin hallituksen kertomus vuodelta 1973 — Postbanksstyrelsens berättelse för år 1973.
- VII C: 64. Liikepankit ja kiinnitysluottolaitokset 1973 — Affärsbankerna och hypoteksinrättningarna 1973 — *Commercial banks and mortgage banks 1973.*
- VII D: 64. Pankkitilasto. Suomen Pankki, liikepankit ja kiinnitysluottolaitokset, joulukuu 1973 — Bankstatistik. Finlands Bank, affärsbankerna och hypoteksinrättningarna, december 1973 — *Bank statistics. Bank of Finland, Commercial Banks and Mortgage Banks, December 1973.* (å —,30, vsk. — årg. 3,—).
- VII E: 3. Osuuspankkitalasto 1972 — Andelsbanksstatistik 1972. (8,—).
- IX: 89. Oppikoulut 1971/72 — Läroverken 1971/72 — *General secondary education 1971/72.* (5,—).
- X: 95. Kansanopetus 1972/73 — Folkundervisningen 1972/73 — *Primary school education 1972/73.* (12,—).
- XI: +70, 71. Yleinen terveyden- ja sairaanhoito 1967—1968 — Allmän hälso- och sjukvård 1967—1968 — *Public Health and Medical Care 1967—1968.* (18,—).
- XIII: 89. Posti- ja lennätinlaitos 1973 — Post- och telegrafverket 1973 — *Post and Telegraph Office 1973.*
- XIV A: 69. Maanmittaus. Maanmittaushallituksen kertomus 1970—1971 — Lantmäteriet. Lantmäteristyrelsens berättelse 1970—1971 — *Land surveying. Report for the period 1970—1971.*
- XVII A: 5. Metsätalastollinen vuosikirja 1972 — Skogsstatistisk årsbok 1972 — *Yearbook of forest statistics 1972.*²⁾
- XVIII A: 92. Teollisuustilasto 1971 — Industristatistik 1971 — *Industrial statistics of Finland; I* (34,—) *II* (30,—).
- XVIII C: 11. Talonrakentilasto 1971 — Husbyggnadsstatistik 1971 — *Houseconstr. statistics 1971.* (10,—).
- XVIII D: 7. Asuntotuotanto 1972 — Bostadsproduktionen 1972 — *Production of dwellings 1972* (6,—).
- XIX: 88. Tie- ja vesirakennukset 1972 — Väg- och vattenbyggnaderna 1972. (25,—).
- XX: 90. Rautatietilasto 1972 — Järnvägsstatistik 1972 — *Railway Statistics in 1972.* (15,—).
- XXI A: 16. Kodinhoitoapu 1971 — Hemvårdshjälp 1971 — *Home help 1971.* (13,—).
- XXI A: 17. Huoltoapu 1972 — Socialhjälp 1972 — *Social assistance 1972.* (10,—).
- XXI B: 13. Sosiaalihuoltotilaston vuosikirja 1969 — Socialvårdsstatistisk årsbok 1969 — *Statistical yearbook of social welfare 1969.* (25,—).
- XXII A: 78. Vakuutusyhtiöt 1972 — Försäkringsbolagen 1972 — *The insurance companies 1972.* (28,—).
- XXIII A: 109. Poliisin tietoon tullut rikollisuus 1972 — Brottslighet som kommit till polisens kännedom 1972 — *Criminality known to the police 1972.* (5,—).
- XXIII B: 107. Tuomioistuinten tutkimat rikokset 1971 — Vid domstolar rannsade brott 1971 — *Criminal cases tried by the courts 1971.*
- XXIII C: 90. Tuomioistuinten toiminta vuonna 1972 — Domstolarnas verksamhet åren 1972 — *Function of courts 1972* (6,—).
- XXVI A: 24. Työtapaturmat 1970 — Olycksfall i arbete 1970 — *Industrial accidents 1970* (6,—).

- XXIX A: 30. Tasavallan presidentin valitsijamiesten vaalit 1968 — Val av elektoror för valet av republikens president 1968 — *Elections of presidential electors 1968* (7,—).
- XXIX A: 32. Kansanedustajain vaalit 1972 — Riksdagsmannavalen 1972 — *Parliamentary elections 1972* (9,—).
- XXIX B: 4. Kunnallisvaalit 1972 — Kommunalvalen 1972 — *Municipal elections 1972* (6,—).
- XXXI: 44. Kuntien finanssitilasto 1971 — Kommunal finansstatistik 1971 — *Communal finances 1971* (15,—).
- XXXII: 37. Sosiaalisten kerrostumien määrälliset vahvuudet (16,—).
- XXXII: 38. Työtapaturmat, työntekijäin ominaisuudet ja tapaturmien sattumisajankohta (21,—).
- XXXII: 39. Merenkulkijoiden työtapaturmat vuosina 1970—1972 — Olycksfall i arbete som drabbat sjöfarare åren 1970—1972 (25,—).
- XXXIV: 25—34. Maatalousministeriön Eläinlääkintöosaston kertomus 1954—63 — Lantbruksministeriets veterinäravdelningens berättelse 1954—63 — *Report of the veterinary section of the Ministry of Agriculture 1954—63* (6,—).
- XXXVI: 14. Liikennetilastollinen vuosikirja 1972 — Samfärdselstatistik årsbok 1972 — *Yearbook of transport statistics 1972* (18,—).
- XXXVII: 4. Korkeakoulut 1969/70 — Högskolorna 1969/70 — *Higher education 1969/70* (14,—).
- XXXVIII: 1. Tutkimustoiminta 1971 — Forskningsverksamheten 1971 — *Research activity 1971* (7,—).

Tilastokeskuksen omat julkaisusarjat — Statistikcentralens egna publikationsserier — The own series of publications of the Central Statistical Office of Finland

1. Tiedotussarjat — Rapportserierna — Report Series

Vuosittainen luettelo Tilastokatsauksissa (myös eripainoksena) 1969: 2, 1970: 1, 1971: 1, 1972: 1, 1973: 1, 1974: 1, 1975: 1 — Årskatalog i Statistiska översikter (även särtryck) 1969: 2, 1970: 1, 1971: 1, 1972: 1, 1973: 1, 1974: 1, 1975: 1 — *Annual register in the Bulletin of Statistics (also reprint) 1969: 2, 1970: 1, 1971: 1, 1972: 1, 1973: 1, 1974: 1, 1975: 1*

Tilastotiedotus — Statistisk rapport — Statistical Reports:

- VÄ Väestötalasto — Befolkningsstatistik — *Population Statistics*
- VL Vuoden 1970 väestölaskennan tietoja — Uppgifter om folkräkning år 1970 — *Data on 1970 Population Census*
- OI Oikeus- ja vaalitalasto — Rätts- och valstatistik — *Judicial and Election Statistics*
- TY Työvoimatilasto — Arbetskraftsstatistik — *Labour Force statistics*
- KO Koulutus- ja tutkimustilasto — Utbildnings- och forskningsstatistik — *Educational and Research Statistics*
- KT Kansantalouden tilinpito — Nationalräkenskaper — *National Accounting*
- TE Teollisuustilasto — Industristatistik — *Industrial Statistics*
- RA Rakennustilasto — Byggnadsstatistik — *Construction Statistics*
- KA Kauppatilasto — Handelsstatistik — *Trade Statistics*
- LI Liikennetilasto — Samfärdselstatistik — *Transport Statistics*
- RT Rahoitustilastot — Finansieringsstatistik — *Financial Statistics*
- YR Yritystilasto — Företagsstatistik — *Enterprise Statistics*
- PA Palkkatilasto — Lönestatistik — *Wage Statistics*
- TU Tulotilasto — Inkomststatistik — *Income Statistics*
- HI Hintatilasto — Prisstatistik — *Price Statistics*

Indeksitiedotus — Indexrapport — Index Reports

- TH Tukku- ja tuotannon hintaindeksi — Parti- och produktionsprisindex — *Wholesale and production price index*
- KH Kuluttajan hintaindeksi ja elinkustannusindeksi — Konsumentprisindex och levnadskostnadsindex — *Consumer price index and cost-of-living index*
- RK Rakennuskustannusindeksi — Byggnadskostnadsindex — *Building cost index*
- TR Tienrakennuskustannusindeksi — Vägbyggnadskostnadsindex — *Cost index of road construction*

2. Tutkimussarjat — Utredningsserierna — Research Series

Tilastollisia tiedonantoja — Statistiska meddelanden — Statistical Surveys

- Luettelo Suomen tilastollisissa vuosikirjoissa — Register i Statistisk årsbok för Finland — *Register in the Statistical yearbook of Finland*
50. Ympäristötalastollinen vuosikirja — Yearbook of environmental statistics of Finland. 1972. 102 s. (5,—).
51. Kotitaloustiedustelu 1966 — Hushållsbudgetundersökningen 1966 — *Household survey for 1966*. I Tekstiosa — Textdel — *Textvolume* (18,—), II Liitetaulukko-osa — Tabellbilaga — *Supplementary tables*. (25,—).

Tilastokeskuksen tutkimuksia — Statistikcentralens undersökningar — Studies of Central Statistical Office

Luettelo Tilastokatsauksissa 1972: 1, 1973: 1, 1974: 1 — Register i Statistiska översikter 1972: 1, 1973: 1, 1974: 1 — *Register in the Bulletin of Statistics 1972: 1, 1973: 1, 1974: 1*

20. Ympäristötalastollisen tietojärjestelmän kehikko. (5,—).
21. Kokonaistaloudelliseen ohjelmointimalliin perustuva tutkimustuotantotekijöiden allokaatiosta Suomessa. (5,—)
22. Maassamuutto ja Pohjoismainen muuttoliike vuonna 1970. (5,—).
23. The framework of an information system of environmental statistics. (3,—).
24. Osamaksukauppa ja sen säätely Suomessa vuosina 1969—1972. (5,—).
25. Ruotsissa vuosina 1946—1970 ansiotyössä ollut suomalaisväestö. (3,—).
26. Neuvostoliiton suunnittelujärjestelmästä. (7,—).
27. Tulonjaon kehityspiirteitä (4,—).
29. Sosialistimaissa sovellettava kansantalouden tilinpitojärjestelmä.
30. Teollisuustuotannon kuukausivolyyymi-indeksivirheet ja niiden korjaaminen lineaarisella regressiomallilla.

3. Käsikirjoja — Handböcker — Handbooks

3. Tilasto-opas. (5,—).
4. Toimialaluokitus (TOL) — Näringsgrensindelningen (NI) — *Standard industrial classification (SIC)*. (5,—).

Virkalähetys Valtion painatuskeskuksesta

Julkaisuja myy:

Publikationerna säljes av:

Publications can be obtained from:

Valtion painatuskeskus
Annankatu 44
00100 Helsinki 10

Statens tryckericentral
Annegatan 44
00100 Helsingfors 10

5675—75