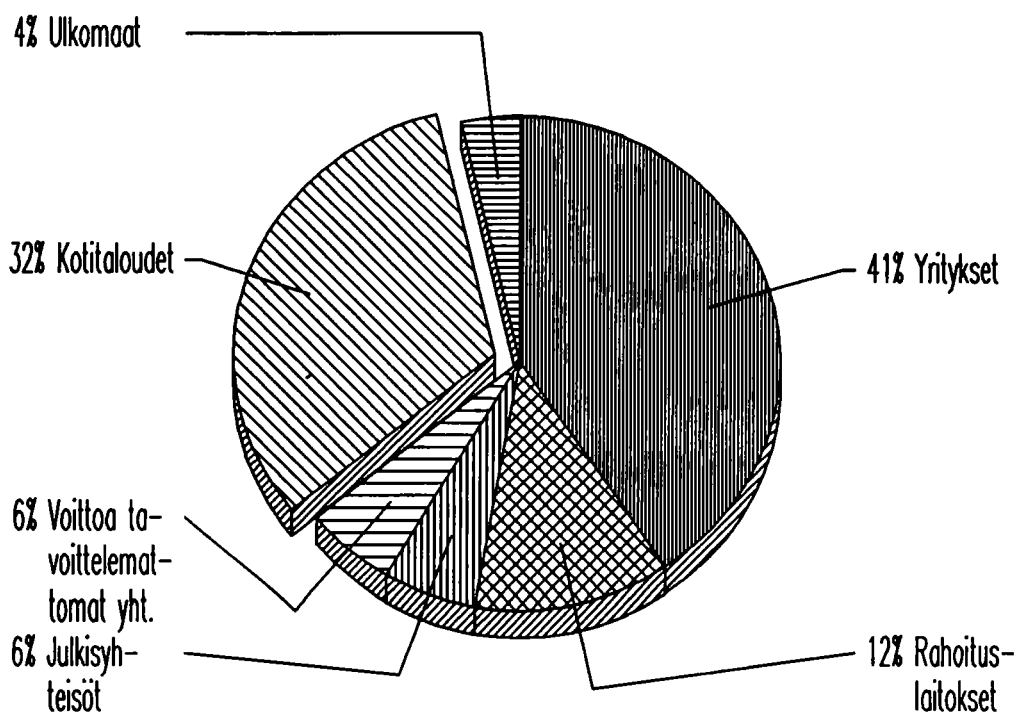


Luottokanta

Kreditbeståndet
31.12.1988

LUOTTOKANTA LUOTONSAAJASEKTOREITTAIN 31.12.1988



Luottokanta

Kreditbeståndet
31.12.1988

27.9.1989

Tiedustelut - Förfrågningar:

Anneli Korpelainen
Pirkko Mäkelä
(90) 17 341

ALKUSANAT

Tilastokeskus julkaisee oheisena vuoden 1988 lopullisen luottokantatilaston.

Luottokannasta on julkaistu ennakkotiedot vuodelta 1988, rahoitus 1989:20, 3.5.1989, ja luovotvirrat 1988, rahoitus 1989:17.

Julkaisun rakennetta on selostettu tuoteselosteessa.

Julkaisun tauluosan on laatinut Pirkko Mäkelä ja laadintatyötä on ohjannut Anneli Korpelainen, joka on myös laatinut julkaisun tekstiosan.

Helsingissä, syyskuussa 1989

FÖRORD

Statistikcentralen publicerar härmed det slutliga kreditbeståndet för 1988.

Ur kreditbeståndet har publicerats preliminära uppgifter för 1988 i finansieringserie 1989:20, 3.5.1989, samt kreditströmmar 1988, finansiering 1989:17.

Publikationens uppställning har klargjorts i produktdeklarationen.

Publikationens tabeller har uppgjorts av Pirkko Mäkelä. Uppställningen har övervakats av Anneli Korpelainen, som också sammanställt publikationens text.

Helsingfors, 1 september 1989.

SISÄLLYSLUETTELO

	Sivu
Katsaus luottomarkkinoihin.....	I
Kuviot.....	X
 Taulukot	
Rahoituslaitosten, valtion ja sosiaali-	
turvarahastojen	
1.1. Luotonanto	
luotonantajasektoreittain.....	3
1.2. Luotonanto	
vaaderyhmittäin ja luotonantaja-	
sektoreittain.....	4
1.2.1. Kokonaisluotonanto.....	5
1.3. Luotonanto	
vaaderyhmittäin ja luotonsaajasek-	
toreittain.....	6
1.4. Luotonanto	
yrityksille ja elinkeinonharjoit-	
tajien kotitalouksille vaaderyh-	
mittäin ja luotonsaajatoimialoit-	
tain.....	7
2. Rahoituslaitosten, valtion ja sosiaali-	
turvarahastojen luotonanto	
2.1. Koko luotonanto luotonsaajasekto-	
reittain	
2.1.1.1. LUOTTOKANTA joulukuun lopus-	
sa.....	8
2.1.1.2. Luotonantajien omistamat si-	
joitusomaisuusjoukkovelkakir-	
jat joulukuun lopussa.....	10
2.1.2. Koko luotonannon muutos ajan-	
kohdasta 31.12.1987.....	12
2.2. Luotonanto yrityksille ja elinkei-	
nonharjoittajien kotitalouksille	
2.2.1.1. LUOTTOKANTA joulukuun lopus-	
sa.....	14
2.2.1.2. Luotonantajien omistamat si-	
joitusomaisuusjoukkovelkakir-	
joulukuun lopussa.....	16
2.2.2. Toimialoittaisen luotonannon	
muutos ajankohdasta 31.12.	
1987.....	18
3. Eläkevakuutusta harjoittavien laitosten	
luotonanto	
3.1. Luotonanto luotonsaajasektoreittain	
3.1.1. Luottokanta joulukuun lopussa	20
3.1.2. Luotonannon muutos ajankohdas-	
ta 31.12.1987.....	22

INNEHÄLLSFÖRTECKNING

	Sida
Översikt till kreditmarknaden.....	I
Figurer.....	X
 Tabeller	
Finansieringsinstitutens, statens och so-	
cialskyddsfondernas	
1.1. Utlåning	
enligt kreditgivarsektor.....	3
1.2. Utlåning	
enligt fordringsgrupp och kreditgi-	
varsektor.....	4
1.2.1. Totalkreditgivning.....	5
1.3. Utlåning	
enligt fordringsgrupp och kreditta-	
garsektor.....	6
1.4. Utlåning	
till företag och näringsidkares hus-	
håll enligt fordringsgrupp och kre-	
dittagarnas näringsgren.....	7
2. Finansieringsinstitutens, statens och	
socialskyddsfondernas utlåning	
2.1. Hela utlåningen enligt kredittagar-	
sektor	
2.1.1.1. KREDITBESTÄNDET i slutet av	
december.....	8
2.1.1.2. Placeringstillgångarmasskulde-	
brev i kreditgivarnas ägo i	
slutet av december.....	10
2.1.2. Kreditbeståndet förändring	
jämfört med 31.12.1987.....	12
2.2. Utlåning till företag och näringsid-	
kares hushåll enligt kredittagarnas	
näringsgren	
2.2.1.1. KREDITBESTÄNDET i slutet av de-	
cember.....	14
2.2.1.2. Placeringstillgångarmasskulde-	
brev i kreditgivarnas ägo i	
slutet av december.....	16
2.2.2. Förändring av utlåning enligt	
näringsgren jämfört med	
31.12.1987.....	18
3. Pensionsförsäkringsanstaltens utlåning	
3.1. Utlåning enligt kredittagarsektor	
3.1.1. Kreditbeståndet i slutet av	
december.....	20
3.1.2. Förändring jämfört med 31.12.	
1987.....	22

3.2. Luotonanto yrityksille ja elinkeinonharjoittajien kotitalouksille luotonsaajatoimialoittain		3.2. Utlåning till företag och näringsidkares hushåll enligt kredittagarnas näringsgren	
3.2.1. Luottokanta joulukuun lopussa.	24	3.2.1. Kreditbeståndet i slutet av december.....	24
3.3. TAKAISINLAINAUS luotonsaajasektoreittain		3.3. ÅTERLÅNING enligt kredittagarsektor	
3.3.1. Luottokanta joulukuun lopussa.	26	3.3.1. Kreditbeståndet i slutet av december.....	26
3.4. TAKAISINLAINAUS yrityksille ja elinkeinonharjoittajien kotitalouksille luotonsaajatoimialoittain		3.4. ÅTERLÅNING till företag och näringsidkares hushåll enligt kredittagarnas näringsgren	
3.4.1. Luottokanta joulukuun lopussa.	27	3.4.1. Kreditbeståndet i slutet av december.....	27
4. Rahoituslaitosten, valtion ja sosiaaliturvarahastojen myöntämät, nostetut asunto- ja kulutusluotot		4. Bostads- och konsumtionskrediterna, som finansieringsinstituterna, staten och socialskyddsfonderna beviljat	
4.1. Asuntoluotot		4.1. Bostadskrediter	
4.1.1. Luottokanta joulukuun lopussa.	28	4.1.1. Kreditbeståndet i slutet av december.....	28
4.1.2. Luottokannan muutos ajankohdasta 31.12.1987.....	28	4.1.2. Förändring jämfört med 31.12.1987.....	28
4.2. Kulutusluotot		4.2. Konsumtionkrediter	
4.2.1. Luottokanta joulukuun lopussa.	30	4.2.1. Kreditbeståndet i slutet av december.....	30
4.2.2. Luottokannan muutos ajankohdasta 31.12.1987.....	30	4.2.2. Förändring jämfört med 31.12.1987.....	30
5. Ulkomailta Suomeen myönnettyt luotot		5. Från utlandet till Finland beviljade krediter	
5.1. Pitkäaikaiset luotot luotonsaajasektoreittain.....	32	5.1. Långfristiga krediter enligt kredittagarsektor.....	32
5.2. Yrityksille myönnettyt pitkäaikaiset luotot luotonsaajatoimialoittain.....	33	5.2. Åt företagen beviljade långfristiga krediter enligt kredittagarnas näringsgren.....	33
5.3. Suomen lyhytaikainen ulkomainen velka.....	33	5.3. Finlands kortfristiga utländska skuld.....	33
7. Rahoituslaitosten, valtion ja sosiaaliturvarahastojen omistamat vaihtomaisuusjoukkovelkakirjat sekä jälkimarkkinakelpoiset velkapaperit		7. Omsättningstillgångarmasskuldebrev samt skuldepapper, som kan säljas på andrahandsmarknaden i kreditgivarnas ägo	
7.1.1. Vaihto-omaisuusjoukkovelkakirjat liikkeeseen laskijan sektorin mukaan.....	34	7.1.1. Masskuldebrev enligt emittentens sektor.....	34
7.1.2. Vaihto-omaisuusjoukkovelkakirjat liikkeeseen laskijan toimialan mukaan.....	36	7.1.2. Masskuldebrev enligt emittentens näringsgren.....	36
7.2.1. Jälkimarkkinakelpoiset velkapaperit liikkeeseen laskijan sektorin mukaan.....	38	7.2.1. Skuldepapper enligt emittentens sektor.....	38
7.2.2. Yritystodistukset liikkeeseen laskijan toimialan mukaan.....	40	7.2.2. Företagscertificat enligt emittentens näringsgren.....	40
TUOTESELOSTE.....	42	PRODUKTSDEKLARATION.....	42
TERMILUETTELO.....	48	TERMINOLOGIN.....	48

KATSAUS LUOTTOMARKKINOIHIN

LUOTONANNON YLEISKEHITYS

Rahoituslaitosten, valtion ja sosiaaliturvarahastojen luottokanta oli vuoden 1988 lopussa 580 miljardia markkaa. Luottokanta kasvoi vuoden aikana 19,3 prosenttia. Luotonanto yleisölle oli vuoden lopussa 471 miljardia markkaa. Luotonanto yrityksille ja elinkeinonharjoittajien kotitalouksille oli vuoden vaihteessa 274 miljardia markkaa, missä oli kasvua 15,7 prosenttia. Luotonannon kasvu painottui siten yleisölle annettuihin luottoihin.

ÖVERSIKT TILL KREDITMARKNADEN

KREDITGIVNINGENS ALLMÄNNA UTVECKLING

Det sammanlagda kreditbeståndet för finansieringsinstitutens, statens och socialskyddsfondernas var 580 miljarder mark vid utgången av år 1988. Kreditbeståndet ökade på ett år med 19,3 procent. Kreditgivningen till allmänheten var vid årsskiftet 471 miljarder mark. Kreditgivningen till företag och näringsidkares hushåll var vid utgången av året 274 miljarder mark. Ökningen var 15,7 procent. Tyngdpunkten i kreditgivningens ökning låg sålunda på utlåningen till allmänheten.

Asetelma Ia. Rahoituslaitosten, valtion ja sosiaaliturvarahastojen luotonanto vuosina 1986 - 1988
Tablå Ia. Finansieringsinstitutens, statens och socialskyddsfondernas kreditgivning åren 1986 - 1988

Luotonanto Utlåning	31.12.1986		31.12.1987		31.12.1988	
	Milj. mk	M%	Milj. mk	M%	Milj. mk	M%
Koko luotonanto - Total utlåning	430 530,2	14,0	486 614,1	13,0	580 351,4	19,3
Luotonanto yleisölle - Utlåning till allmänheten	343 037,7	12,2	391 252,8	14,1	471 002,8	20,4
Luotonanto yrityksille ja elinkei- nonharjoittajien kotitalouksille - Utlåning till företag och till näringsidkares hushåll	212 671,1	12,1	237 234,3	11,5	274 373,4	15,7

Asetelma Ib. Rahoituslaitosten, valtion ja sosiaaliturvarahastojen halluss olevien muiden kuin sijoitus-
omaisuuteen merkittyjen joukkovelkakirjojen määrä, nimellisarvo 31.12.1988
Tablå Ib. Finansieringsinstitutens, statens och socialskyddsfondernas masskulderbrev som inte hänförs
till investeringstillgångarna, till nominellt värde 31.12.1988

Luotonanto Utlåning	31.12.1987	31.12.1988	
	Milj. mk	Milj. mk	M%
Koko luotonanto - Total utlåning	12 664,0	13 036,6	2,9
Luotonanto yleisölle - Utlåning till allmänheten	3 931,6	3 602,9	-8,4
Luotonanto yrityksille ja elinkeinonharjoittajien kotitalouksille - Utlåning till företag och till näringsidkares hushåll	3 550,0	3 219,4	-9,3

LUOTONANTO LUOTONSAAJASEKTOREITTAIN

Asetelmassa II on kuvattu luotonanto luoton-saajasektoreittain sekä luotonannon muutos- ja rakenneprosentit vuosina 1986-1988. Kotitaloudet ovat lisänneet luotonottoaan huomattavasti. Myös yritysten luotonotto on kasvanut.

HUOM! Postipankki lasketaan vuodesta 1988 lii-kepankkisektoriin.

KREDITGIVNING EFTER KREDITTAGARESEKTOR

I tablå II ges kreditgivningen enligt kredit-tagarsektor samt utlåningens ändrings- och samman-sättningsprocent för åren 1986-1988. Utlåningen till hushållssektor har ökat kraftigast. Också fö-retags inlåning har ökat.

OBS! Postbanken hör till affärsbankernassektor från början av 1988.

Asetelma II. Luotonanto luoton-saajien sektorin mukaan vuosina 1986 - 1988
Tablå II. Utlåning enligt kredittagarsektor åren 1986 - 1988

Luoton-saajien sektorit Kredittagarsektorer	Milj. mk			M%			R%		
	31.12.1986	31.12.1987	31.12.1988	1986	1987	1988	1986	1987	1988
1 Yhteisöyritykset yritykset -									
Sammansl. företag	183 213,8	203 484,1	235 348,0	12,4	11,0	15,7	42,6	41,8	40,5
11 Julkiset yritykset -									
Offentliga företag	24 567,2	26 725,5	27 471,9	9,4	8,7	2,7	5,7	5,4	4,7
12 Yksityiset ulkomaalaisten yritykset - Privata ut-ländska företag	1 743,0	1 873,7	1 569,8	1,1	7,4	-16,2	0,4	0,3	0,3
13 Yksityiset suomalaisten yritykset - Privata in-hemska företag	156 903,3	174 885,8	206 306,4	13,0	11,4	18,0	36,4	35,9	35,5
2 Rahoituslaitokset - Finansie-ringsinstitut	58 033,6	63 362,7	70 424,8	21,9	9,1	11,1	13,4	13,0	12,1
221 Liikepankit - Affärsbanker	15 896,5	13 391,4	11 452,3	38,6	-15,7	-14,5	3,6	2,7	2,0
222 Säästöpankit - Sparbanker	6 556,7	9 204,3	14 912,9	44,1	40,3	62,0	1,5	1,8	2,6
223 Osuuspankit - Andelsbanker	8 293,3	12 589,8	17 430,2	16,1	51,8	38,4	1,9	2,5	3,0
24 Vakuutuslaitokset - Försäk-ringsanstalter	1 474,0	1 668,8	2 440,8	1,7	13,2	46,3	0,3	0,3	0,4
25 Muut rahoituslaitokset: yksityiset - Övriga finan-sieringsinstitut: privata .	16 429,9	14 636,3	15 883,5	13,5	-10,9	8,5	3,8	3,0	2,7
26 Muut rahoituslaitokset: julkiset - Övriga finan-sieringsinstitut: offentliga .	6 542,0	7 662,3	8 267,0	5,4	17,1	7,9	1,5	1,5	1,4
27 Ulkomaalaisten rahoituslai-tokset - Utlandsägda finan-sieringsinstitut	47,5	44,5	37,6	25,3	-6,3	-15,5	0,0	0,0	0,0
3 Julkisyhteisöt - Offentliga sammanslutningar	28 493,0	31 063,6	33 307,7	6,5	9,0	7,2	6,6	6,3	5,7
31 Valtio - Staten	5 435,7	6 007,2	5 927,2	4,3	10,5	-33,2	1,2	1,2	1,0
32 Kunnat ja kuntainliitot - Kommuner och kommunalför-bund	23 054,4	25 052,1	27 377,7	7,0	8,6	9,3	5,3	5,1	4,7
33 Sosiaaliturvarahastot - Socialskyddsfonder	3,0	4,3	3,1	-60,0	43,3	-27,9	0,0	0,0	0,0
4 Voittoa tavoittelemattomat yh-teisöt - Icke vinstsyftande sammanslutningar	25 477,1	28 423,3	32 985,3	6,4	11,8	16,1	5,9	5,8	5,7
5 Kotitaloudet - Hushåll	122 861,4	146 055,4	187 344,9	13,4	18,8	28,3	28,5	30,0	32,3
51 Elinkeinonharjoittajien ko-titaloudet - Näringsidkares hushåll	29 450,6	33 749,7	39 025,3	10,2	14,5	15,6	6,8	6,9	6,7
54 Palkansaajakotitaloudet - Löntagarhusåll	86 235,1	103 938,9	137 845,5	14,5	20,5	32,6	20,0	21,3	23,7
59 Muut kotitaloudet - Övriga hushåll	7 175,9	8 366,7	10 473,8	13,3	16,5	25,2	1,6	1,7	1,8
6 Ulkomaat - Utlandet	12 511,2	14 224,5	20 940,8	54,2	13,6	47,2	2,9	2,9	3,6
1...6 Kaikkiaan - Inalles	430 530,2	486 614,1	580 351,4	14,0	13,0	19,3	100,0	100,0	100,0

LUOTONANTO LUOTONANTAJASEKTOREITTAIN

Asetelmassa III on esitetty eri luotonantajasektoreiden suhteellinen osuus koko luotonannosta. Julkisen sektorin osuus on edelleen supistunut. Liikepankkien ja Postipankin merkitys on kasvanut.

KREDITGIVNING EFTER KREDITGIVARSEKTOR

I tablå III ges de olika kreditgivarsektorernas relativa andel av den totala kreditgivningen. Den offentliga sektorns andel har fortsättningsvis minskat. Affärsbankernas och Postbankens betydelse har ökat.

Asetelma III. Luotonantajasektoreiden %-osuus luotonannosta vuosina 1983 - 1988
Tablå III. Kreditgivarsektorernas %-andel av kreditgivning åren 1983 - 1988

	2	21	221	222	223	23	24	25	26	27	3	31	32	33	2...3
	Rahoi- tus- lai- tokset Finan- sie- rings- insti- tut	Suo- men Pank- ki Fin- lands Bank	Liike- pankit Af- färs- ban- ker 1)	Säs- tö- pankit Spar- banker	Osuus- pankit Andels- banker	Pos- ti- pank- ki Post- ban- ken 1)	Vakuu- tus- lai- tokset För- säk- rings- an- stal- ter	Muut rahoi- tus- lait. yksit. Övr. finan- sier. insti- tut: pri- vata	Muut rahoi- tus- lait. Julki- set Övr. finan- sier. insti- tut: offen- tl.	Ulko- maal. rah. lait. Ut- lands- ägda finan- sier. insti- tut	Jul- kis- yhtei- söt Of- fent- liga samman- slutn.	Valtio- Staten	Kun- tien val- tion var. väl. luotot Av komm. för- medl. stats- kredi- ter	Sosi- aali- turva- rahas- tot Soci- al- skydds- fonder	Kaik- kiaan In- alles
1983	85,6	5,1	26,9	10,1	9,3	6,2	18,4	5,6	3,5	0,2	14,3	10,4	3,3	0,6	100,0
1984	86,7	5,8	27,7	9,8	9,2	6,3	18,1	5,9	3,4	0,1	13,2	9,7	3,1	0,3	100,0
1985	87,3	3,2	29,5	10,0	9,6	6,2	18,5	6,6	3,1	0,1	12,6	9,5	2,9	0,1	100,0
1986	88,3	3,9	29,3	10,0	9,6	6,4	18,1	7,4	2,9	0,2	11,6	8,8	2,6	0,1	100,0
1987	89,3	1,3	30,2	10,7	10,1	7,9	17,7	7,5	3,3	0,3	10,6	8,2	2,4	0,0	100,0
1988	90,8	1,3	40,5	12,2	10,9	-	15,2	7,1	3,4	0,2	9,2	7,1	2,1	0,0	100,0

1) Postipankki kuuluu liikepankkisektoriin v. 1988 alusta.
Postbanken hör till affärsbankerssektor från början av 1988.

LUOTONANTO LUOTONSAAJATOIMIALOITTAIN

Asetelmassa IV on esitetty yritysten ja elinkeinonharjoittajien luotot luotonsaajatoimialoittain. Vuoden 1988 aikana ovat edelleen eniten lisääntyneet kiinteistötoiminnan ja liike-elämä palvelevan toiminnan luotot sekä yhteiskunnalliset ja henkilökohtaiset palvelut eli puhtaanapidon, opetuksen, tutkimuksen, virkistys- ja kulttuuripalvelutoiminnan saamat luotot.

KREDITGIVNING EFTER KREDITTAGARENS NÄRINGSGRÄN

I tablå IV ges företagens och näringsidkarnas krediter efter kredittagarens näringsgren. Under år 1988 har fortfarande krediter till fastighets- och uppdragsverksamhet samt samhälls- och personliga tjänster (d.v.s. renhållning, undervisning, forskning, rekreations- och kulturell serviceverksamhet) ökat mest.

Asetelma IV. Luotonanto yrityksille ja elinkeinonharjoittajien kotitalouksille luotonsaajien toimialan mukaan vuosina 1986 - 1988

Tablå IV. Utlåning till företag och till näringsidkares hushåll enligt kredittagarens näringsgren åren 1986- 1988

Luotonsaajien toimialat Kredittagars näringsgrenar	Milj. mk			M%			R%		
	31.12.1986	31.12.1987	31.12.1988	1986	1987	1988	1986	1987	1988
00 Erittelemätön elinkeinotoiminta - Odifferentierad näringsverksamhet	766,9	1 251,8	1 845,0	63,9	63,2	47,4	0,4	0,5	0,7
1 Maa-, metsä- ja kalatal., metsästy- s - Jordbruk, skogsbruk, fiske och jakt	22 400,0	25 407,7	28 720,2	11,4	13,1	13,1	10,5	10,7	10,5
2 Kaivos- ja muu kaivannaistoiminta - Brytning av mineraliska produkter	700,7	784,6	1 105,0	10,2	11,9	40,8	0,3	0,3	0,4
3 Teollisuus - Tillverkning	94 607,8	102 811,9	106 686,6	8,1	8,6	3,8	44,5	43,3	38,9
30 Erittelemätön teollisuus - Odifferentierad tillverkning .	8 410,6	9 174,8	9 629,6	17,0	9,0	5,0	8,9 ^{x)}	8,9 ^{x)}	9,0 ^{x)}
31 Elintarvikkeiden, juomien ja tupakan valm. - Livsmedels-, dryckesvaru- o. tobaksvaru- tillverkning	8 470,7	8 598,4	9 757,8	10,6	1,5	13,5	8,9	8,4	9,1
32 Tekstiilien, vaatteiden, nah- kan, nahkatuotteiden valmis- tus - Textil-, beklädnads-, läder-, lädervarutillverkning	5 043,6	5 637,9	5 197,2	0,7	11,7	-7,8	5,3	5,5	4,9
33 Puutavaran valmistus - Trä- varutillverkning	8 255,5	9 831,5	10 610,8	5,4	19,0	7,9	8,7	9,6	9,9
34 Paperiteollisuustuott. valm., graaf.tuotanto - Tillv. av pappersindustriprod., grafisk produktion	21 666,1	22 752,0	23 321,8	14,1	5,0	2,5	22,9	22,1	21,8
35 Kemiallisten, maaöljy-, kumi- ja muovituotteiden valmistus - Tillverkning av kemiska och petroleumprodukter, gummi- och plastvaror	8 040,0	8 930,6	9 279,8	9,3	11,0	3,9	8,5	8,7	8,7
36 Savi-, lasi- ja kivituotteiden valmistus - Ler-, glas-, stenproduktstillverkning	2 325,3	2 656,1	2 886,8	13,7	14,2	8,7	2,5	2,6	2,7
37 Metallien valmistus - Metall- framställning	6 429,0	6 256,6	6 246,5	12,3	-2,6	-0,2	6,8	6,1	5,9
38 Metall- ja konepajatuotteiden valmistus - Verkstadsvarutill- verkning	24 930,8	27 777,9	28 591,3	0,6	11,4	2,9	26,4	27,0	26,8
39 Muu valmistus - Annan till- verkning	1 036,1	1 196,5	1 155,0	10,0	15,4	-3,5	1,1	1,2	1,1
4 Sähkö-, kaas- ja vesihuolto - El-, gas- och vattenförsörjning	5 765,4	5 896,4	6 912,5	5,4	2,2	17,2	2,7	2,4	2,5
5 Rakennustoiminta - Byggnadsverk- samhet	14 291,5	14 721,1	17 253,1	14,0	3,0	17,2	6,7	6,2	6,3
6 Tukku- ja väh.kauppa, ravitsemis- ja majoitustoiminta - Varuhandel, restaurang- och hotellverksamhet	42 180,9	47 147,7	55 930,9	14,9	11,7	18,6	19,8	19,8	20,4
7 Kuljetus, varastointi ja tietoliikenne - Samfärdsel, lagring, post- o. telekommunikationer	9 644,0	10 991,4	13 534,4	10,1	13,9	23,1	4,5	4,6	4,9
83 Kiinteistötoim. ja liike-elämä- palveleva toiminta - Fastighets- och uppdragsverksamhet	16 993,6	21 798,6	34 063,9	31,0	28,2	56,3	8,0	9,1	12,4
9 Yhteiskunnalliset ja henkilökoht. palvelukset - Samhälls- och per- sonliga tjänster	5 313,9	6 423,1	8 321,7	16,2	20,8	29,6	2,5	2,7	3,0
0...9 Kaikkiaan - Inalles	212 664,1	237 234,3	274 373,4	12,1	11,5	15,7	100,0	100,0	100,0

x) Laskettu teollisuuden saamista luotoista.
Räknat ur det kreditbeståndet som tillverkningen har fått.

Asetelmassa V on esitetty eri luotonantajasektoreiden prosenttiosuus yritysten ja elinkeinonharjoittajien kotitalouksien luotottamisessa vuosina 1983-1988.

I tablå V ges de olika kreditgivarsektorernas procentuella andel av kreditgivning till företagens och näringsidkarnas hushåll under åren 1983-1988.

Asetelma V. Luotonantajasektoreiden %-osuus yrityksien ja elinkeinonharjoittajien kotitalouksien luotoista vuosina 1983-1988

Tablå V. Kreditgivarsektorernas %-andel av krediter som beviljats till företag och näringsidkares hushåll åren 1983-1988

	2 Rahoi- tus- lai- tokset Finan- sier- insti- tut	21 Suomen Pankki Fin- lands Bank	221 Liike- pankit Af- färs- ban- ker 1)	222 Sääs- tö- pankit Spar- ban- ker	223 Osuus- pankit And- els- ban- ker	23 Posti- pankit Post- ban- ker 1)	24 Vakuu- tus- lai- tokset För- säk- rings- ans- tal- ter	25 Muut rahoi- tus- lait. Övr. finan- sier- insti- tut: pri- vata	26 Muut rahoi- tus- lait. Övr. finan- sier- insti- tut offen- tliga	27 Ulko- maal. rah. lait. Ut- lands- ägda finan- sier- insti- tut	3 Jul- kis- yhtei- söt Of- fent- liga samman- slutn.	31 Valtio Staten	33 Sosi- aali- turva- rahas- tot Soci- al- skydds- fonder	2...3 Kaik- kiaan In- alles
1983	97,5	3,6	25,8	7,6	9,2	5,9	30,3	8,3	6,3	0,4	2,5	1,6	0,8	100,0
1984	97,7	3,0	25,9	7,5	9,1	5,8	30,7	8,8	6,3	0,4	2,2	1,8	0,4	100,0
1985	98,1	2,4	28,7	7,4	9,2	5,6	29,4	9,5	5,4	0,2	1,8	1,6	0,2	100,0
1986	98,2	2,2	27,5	7,4	9,2	6,0	29,2	11,2	4,8	0,3	1,7	1,4	0,2	100,0
1987	98,4	1,5	29,8	7,8	9,6	6,0	27,6	9,5	4,8	0,2	1,5	1,4	0,1	100,0
1988	98,6	1,1	38,6	9,0	10,6	-	24,4	10,0	4,8	0,2	1,4	1,3	0,1	100,0

1) Postipankki kuuluu liikepankkisektoriin v. 1988 alusta.
Postbanken hör till affärsbankernassektor från början av 1988.

LUOTONANTO KÄYTTÖTARKOITUKSEN MUKAAN

Asunto- ja kulutusluottojen osuus koko luottokannasta oli vuoden 1988 lopussa 29,7 prosenttia. Sekä kulutus- että asuntoluotot kasvoivat koko luottokannan luotoista eniten. Asuntoluottojen rakenteellinen osuus nousi v. 1987 osuudesta 22,3 % v. 1988 29,7 prosenttiin.

KREDITGIVNING EFTER KREDITANVÄNDNING

Bostads- och konsumtionskrediternas andel av hela kreditbeståndet var 29,7 procent i slutet av år 1988. Både bostads- och konsumtionskrediterna ökade kraftigast av det hela kreditbeståndet. Bostadskrediternas procentuella andel av den totala kreditgivningen ökade från år 1987 andel 22,3 % till år 1988 29,7%.

Asetelma VI. Luotonanto käyttötarkoituksen mukaan vuosina 1986-1988
Tablå VI. Utlåning enligt användningssyfte åren 1986-1988

Luotonanto Utlåning	31.12.1986			31.12.1987			31.12.1988		
	Milj. mk	M%	R%	Milj. mk	M%	R%	Milj. mk	M%	R%
Asuntoluotot - Bostadskrediter	94 846,3	10,4	80,7	108 345,6	14,2	79,4	133 527,1	23,2	77,4
Kulutusluotot - Konsumtionskrediter	22 649,4	18,2	19,3	28 167,8	24,4	20,6	38 921,7	38,1	22,6
Yhteensä - Sammanlagt	117 495,7	11,8	100,0	136 513,4	16,2	100,0	172 448,8	26,3	100,0

ASUNTOLUOTOT

Vuonna 1988 asuntoluottojen kasvu oli edelleen suurempaa kuin muun luottokannan. Yhteisöyritykset ja palkansaajakotitaloudet ottivat huomattavasti enemmän asuntoluottoja vuonna 1988 kuin vuonna 1987. Edelleen lainanotto asunto-osakeyhtiöiden ja -osuuskuntien ja asuinkiinteistöyhtiöiden osakkeita ja osuuksia varten kasvoi voimakkaasti.

Rahoituslaitokset ovat edelleen lisänneet osuuttaan asuntoluottojen rahoittajina ja julkinen sektori yhä edelleen supistanut omaansa.

BOSTADSKREDITER

Bostadskreditsbeståndets ökning i mark har under senare år fortfarande varit större än hela kreditbeståndets tillväxt. Både sammanslutningsföretag- och löntagarhushållssektorer tog avsevärt flera bostadskrediter än under år 1987. Fortfarande ökning av krediter till bostadsaktiebolags och -andelslags eller bostadsfastighetsbolags aktier och andelar var kraftig.

Finansieringsinstituterna har fortfarande ökat sina andelar av finansiering av bostadslån, och offentliga sektor ännu minskat sin.

Asetelmä VII. Asuntoluotot luotonsaajien sektorin mukaan vuosina 1986-1988
Tablã VII. Bostadskrediter enligt kredittagarsektor åren 1986-1988

Luotonsaajien sektorit Kredittagarsektorer	Milj. mk			M%			R%		
	31.12.1986	31.12.1987	31.12.1988	1986	1987	1988	1986	1987	1988
1 Yhteisöyritykset - Sammanslutningsföretag	2 951,5	3 544,1	5 401,9	9,2	20,0	52,4	3,1	3,3	4,0
2 Rahoituslaitokset - Finansieringsinstitut	420,6	364,8	507,4	32,9	-13,2	39,0	0,4	0,3	0,4
3 Julkisyhteisöt - Offentliga sammanslutningar	1 606,6	1 755,6	1 921,0	10,4	9,2	9,4	1,7	1,6	1,4
4 Voittoa tavoittelemattomat yhtiöt - Icke vinstsyftande företag	21 097,9	22 765,4	24 755,8	5,5	7,9	8,7	22,2	21,0	18,5
5 Kotitaloudet - Hushåll	68 769,6	79 915,7	100 940,6	12,0	16,2	26,3	72,5	73,8	75,6
51 Elinkeinonharjoittajien kotitaloudet - Näringsidkares hushåll	5 612,7	6 237,7	7 203,9	9,9	11,1	15,4	5,9	7,8	7,1
54 Palkansaajakotitaloudet - Löntagarhushåll	61 009,5	70 977,9	90 001,5	12,0	16,3	26,8	64,3	88,8	89,0
59 Muut kotitaloudet - Övriga hushåll	2 147,2	2 700,2	3 735,4	17,5	25,7	38,3	2,3	3,4	3,7
1...5 Kaikkiaan - Inalles	94 846,3	108 345,6	133 527,1	10,4	14,2	23,2	100,0	100,0	100,0
- Asuinrakennukset - Bostadsbyggnader	58 583,9	64 641,6	76 058,7	8,4	10,3	17,6	61,8	59,7	57,0
- Osakkeet ja osuudet - Aktier och andelar	36 262,7	43 704,4	57 468,3	13,9	20,5	31,4	38,2	40,3	43,0

Asetelma VIII. Asuntoluotot luotonantajan sektorin mukaan vuosina 1983-1988
 Tablå VIII. Bostadskrediter enligt kreditgivarsektor åren 1983-1988

	2 Rahoi- tuslai- tokset Finan- sier- ings- insti- tut	221 Liike- pankit Affärs- banker 1)	222 SÄstö- pankit Spar- banker	223 Osuus- pankit An- dels- banker	23 Posti- pankki Post- banken 1)	24 Vakuu- tuslai- tokset Försäk- rings - anstal- ter	25 Muut rahoi- lait.; yksit. Övr. finan- sier- insti- tut: pri- vata	3 Julkis- yhtei- söt Offent- liga samman- slutn.	31 Valtio Staten	32 Kuntien valtios- var. väll. luotot Av komm. för- medl. stats- kredi- ter	2...3 Kaikkiaan Inalles
1983	71,3	21,1	20,1	16,0	6,4	6,5	1,1	28,7	14,1	14,6	100,0
1984	72,6	22,0	20,0	16,4	6,7	6,2	1,2	27,4	13,4	14,0	100,0
1985	74,0	23,9	19,9	16,8	7,0	5,6	1,4	26,0	12,9	13,1	100,0
1986	75,4	23,9	20,4	16,9	7,4	5,3	1,3	24,6	12,5	12,1	100,0
1987	77,1	25,0	21,0	17,2	7,5	4,7	1,6	22,9	12,0	10,9	100,0
1988	80,2	34,7	21,9	17,8	-	3,9	1,7	19,8	10,8	9,0	100,0

1) Postipankki kuuluu liikepankkisektoriin v. 1988 alusta.
 Postbanken hör till affärsbankernassektor från början av 1988.

KULUTUSLUOTOT

Kulutusaluottojen kasvu on ollut vuodesta 1984 suurempaa kuin koko luottokannan kasvu, näin on myös vuonna 1988. Voimakkaammin on edelleen kasvanut vuonna 1988 muut kulutusluotot eli kodinperustamis- ja remonttilainat, luottokorttiluotot sekä matkoja varten myönnetty luotot. Opintolainat ovat edelleen kasvaneet muuta luottokantaa hitaammin.

Rakenteellisesti edelleen suurin ryhmä on kestokulutustavaroihin otetut luotot.

KONSUMTIONSKREDITER

Konsumtionskrediters ökning har varit från och med år 1984 större än hela kreditbeståndets tillväxt, så också under år 1988. Starkast tillväxt också år 1988 var med övriga konsumtionsvaror, d.v.s. med krediter för reparation av bostäder, bosättningen och för resor. Studielån har fortfarande ökats långsammast.

Inom struktur är fortfarande den största gruppen lån för att skaffa varaktiga konsumtionsvaror.

Asetelma IX. Kulutusluotot luotonantajien sektorin mukaan vuosina 1986-1988
 Tablå IX. Konsumtionskrediter enligt kredittagarsektor åren 1986-1988

Luotonantajien sektorit Kredittagarsektorer	Milj. mk			M%			R%		
	31.12.1986	31.12.1987	31.12.1988	1986	1987	1988	1986	1987	1988
51 Elinkeinonharjoittajien kotitaloudet - Närings- idkares hushåll	2 352,5	2 893,6	3 765,0	13,1	23,0	30,1	10,4	10,3	9,7
54 Palkansaajakotitaloudet - Löntagarhushåll	15 880,6	20 387,3	29 447,3	21,7	28,4	44,4	70,1	72,4	75,7
59 Muut kotitaloudet - Övriga hushåll	4 416,1	4 886,7	5 709,6	9,5	10,6	16,8	19,5	17,3	14,7
5 Kotitaloudet yhteensä - Hushållen sammanlagt	22 649,4	28 167,8	38 921,7	18,2	24,4	38,1	100,0	100,0	100,0
- Kestokulutustavarat - Va- raktiga konsumtionsvaror	8 514,7	10 792,7	15 632,5	24,0	26,7	44,8	37,6	38,3	40,2
- Opinnot - Studier	6 668,6	7 351,4	8 493,5	8,8	10,2	15,5	29,4	26,1	21,8
- Muut kulutusluotot - Övriga konsumtionsvaror .	7 466,1	10 023,7	14 795,8	21,0	34,3	47,6	33,0	35,6	38,0

Asetelmassa X on esitetty kulutusluotot luotonantajasektoreittain. Liikepankit (ml. Postipankki) ovat edelleen suurin kulutusluottojen myöntäjä v. 1988. Säästöpankit ovat hiukan lisänneet osuutta kulutusluottomarkkinoilla, osuuspankit taas vähentäneet.

I tablå X ges konsumtionskrediterna efter kredittagarsektor. Affärsbankerna (inkl. Postbanken) är fortfarande de största beviljare av konsumtionskrediter under år 1988. Sparbankerna har ökat litet sin andel på konsumtionskreditmarknaden, andelsbankerna tvärtom minskat sin.

Asetelma X. Kulutusluotot luotonantajan sektorin mukaan vuosina 1983-1988
Tablå X. Konsumtionskrediter enligt kreditgivarsektor åren 1983-1988

	2 Rahoituslaitokset Finansieringsinstitutt	221 Liikepankit Affärsbanker 1)	222 Säästöpankit Sparbanker	223 Osuuspankit Andelsbanker	23 Postipankki Postbanken 1)	24 Vakuutuslaitokset Försäkringsanstalter	25 Muut rahoituslait.: Yksit. finansieringsinstitutt privata	26 Muut rahoituslaitokset: Julkiset Övriga finansieringsinstitutt: offentliga	27 Ulkomaalaisten rahoituslaitokset Utlandsägda finansieringsinstitutt
1983	100,0	28,0	26,9	25,4	8,7	0,6	8,9	1,5	
1984	100,0	28,5	26,9	24,1	8,2	0,6	10,3	1,4	0,0
1985	100,0	29,4	26,3	22,8	7,7	0,4	12,3	1,1	0,1
1986	100,0	29,7	26,6	22,8	7,6	0,3	11,8	1,0	0,2
1987	100,0	30,1	27,2	22,6	6,5	0,3	12,2	0,5	0,5
1988	100,0	39,0	27,4	21,7	-	0,2	10,5	0,2	0,4

1) Postipankki kuuluu liikepankkisektoriin v. 1988 alusta.
Postbanken hör till affärsbankernassektor från början av 1988.

SUOMEN ULKOMAINEN VELKA

Suomen pitkäaikainen ulkomainen velka oli vuoden 1988 lopussa n. 22 prosenttia suurempi kuin vuotta aikaisemmin. Yritysten pitkäaikainen ulkomainen velka väheni reaalisesti, mutta rahoituslaitosten velka kasvoi edelleen huomattavasti.

FINLANDS SKULD TILL UTLANDET

Finlands långfristiga utländska skuld var i slutet av år 1988 i det närmast 22 procentenheter större än året förut. Företagens långfristiga utländska skulder sjönk vidare men finansieringsinstitutens skuld ökade märkbart.

Asetelma XI. Suomen pitkäaikainen ulkomainen velka luotonantajien sektorin mukaan vuosina 1986-1988
Tablå XI. Finlands långfristiga skuld till utlandet enligt kredittagarsektor åren 1986-1988

Luotonantajien sektorit - Kredittagarsektorer	Milj. mk			M%			R%		
	31.12.1986	31.12.1987	31.12.1988	1986	1987	1988	1986	1987	1988
1 Yhteisöyritykset - Sammanslutningsföretag	24 700,4	23 623,9	28 125,7	-8,7	-4,4	19,1	34,5	30,0	29,4
2 Rahoituslaitokset - Finansieringsinstitutt	20 176,1	26 667,2	41 143,1	34,3	32,2	54,3	28,1	33,9	43,0
3 Julkisyhteisöt - Offentliga sammanslutningar	26 801,3	28 336,6	26 510,3	2,1	5,7	-6,4	37,4	36,0	27,7
4 Voittoja tavoittelemattomat yhteisöt - Icke vinstsyftande sammanslutningar.....	0,7	0,5	0,5	-	-28,6	-28,6	0,0	0,0	0,0
1...6 Kaikkiaan - Inalles ...	71 678,5	78 628,2	95 779,6	4,9	9,7	21,8	100,0	100,0	100,0

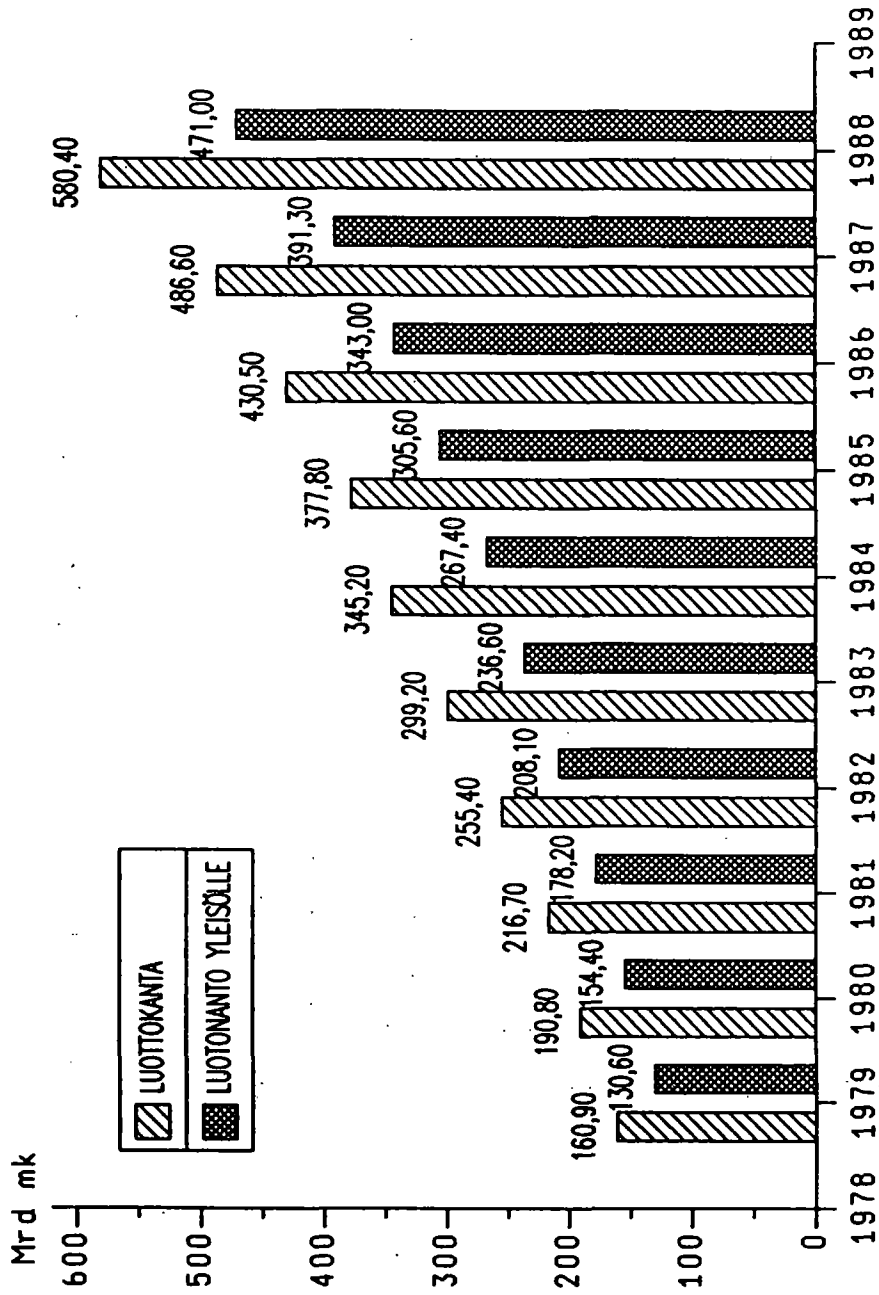
Jälkimarkkinakelpoisten velkapapereiden analyysiä .

Ensimmäiset tiedot rahoituslaitosten hallussa pitämistä jälkimarkkinakelpoisista velkapapereista saadaan nyt vuoden 1988 lopulta. Jälkimarkkinakelpoiset velkapaperit pitää sisällään sijoitus-, yritys- ja kuntatodistukset sekä valtion velkasitoumukset. Vuoden 1988 lopussa olevasta liikkeeseen lasketusta kannasta voidaan laskea rahoituslaitosten noin määräinen velkapaperisalkku. Rahoituslaitokset omistivat koko liikkeessä olevasta yritystodistuskannasta n. 50 %, sijoitustodistuskannasta n. 60 %, valtion velkasitoumuslainoista n. 80 % ja kuntatodistuksista n. 55 prosenttia. Koko liikkeessä olevasta jälkimarkkinakelpoisten velkapapereiden määrästä omistivat rahoituslaitokset n. 60 prosenttia.

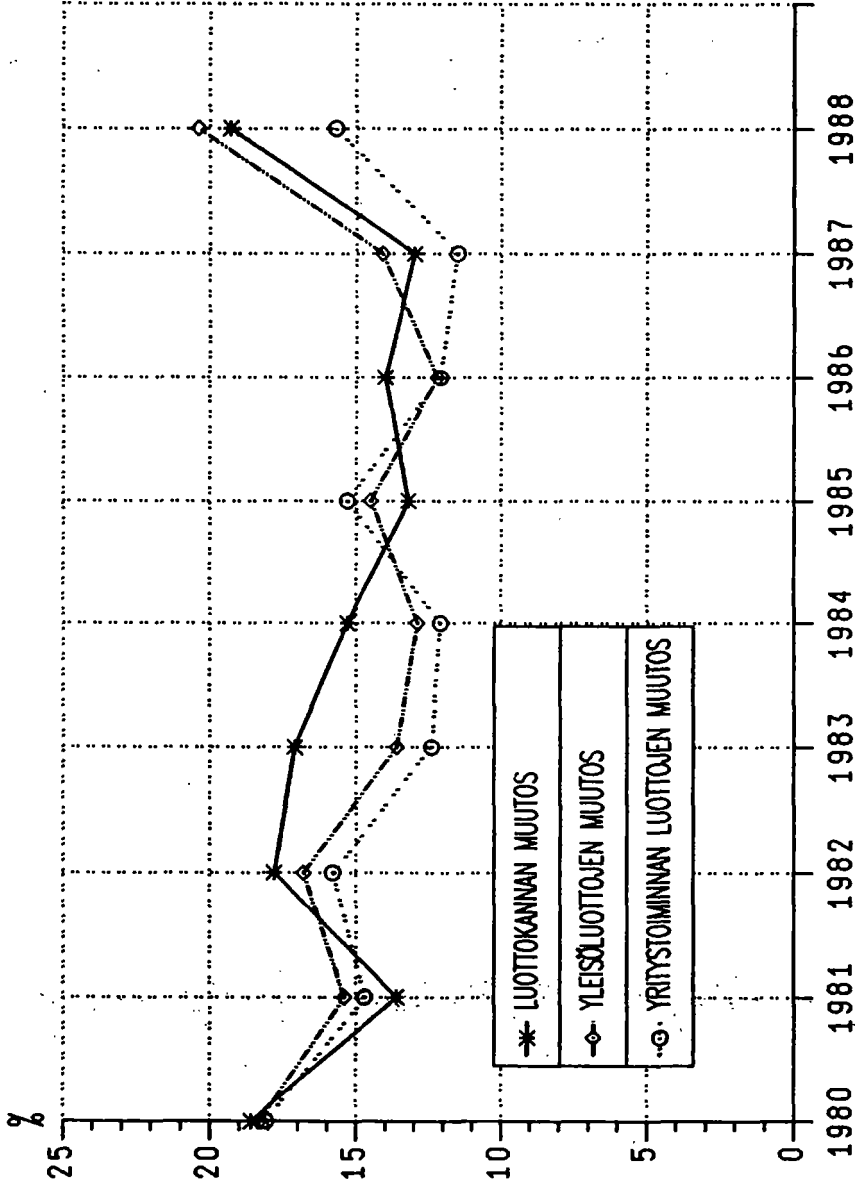
Skuldepapper, som kan säljas på andrahandsmarknaden

De första uppgifterna om skuldepapper, som kan säljas på andrahandsmarknaden fås nu gällande slutet av år 1988. De här skuldepapper innehåller företags-, placerings- och kommunalcertificat samt statens skuldeförbindelser. Ur det beståndet, som har emitterats i slutet av året 1988, kan man räkna ut finansieringsinstitutens portfolio innehållande. Ur företagscertificatbeståndet ägde finansieringsinstitutet u. 50 %, ur placeringscertificat u. 60 %, ur statens skuldeförbindelser u. 80 % och ur kommunalcertificat u. 50 %. Av det hela skuldepappersbeståndet ägde finansieringsinstitutet u. 60 procent.

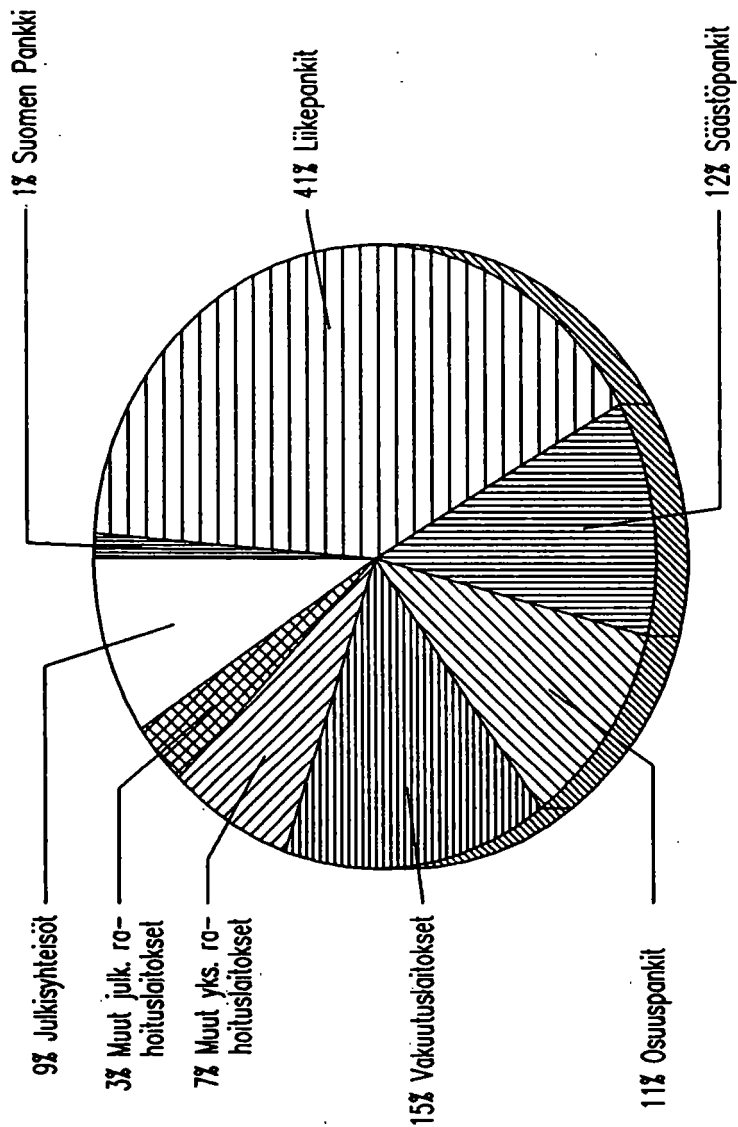
KUVIOT
FIGURER



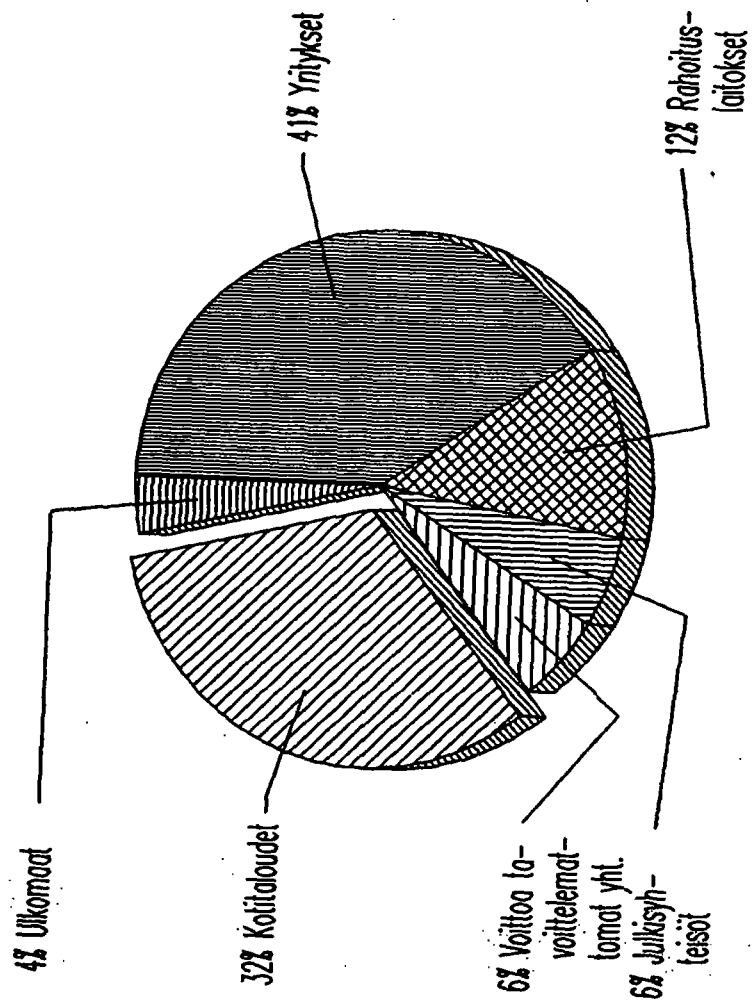
LUOTTOKANNAN KEHITYS 1980-1988



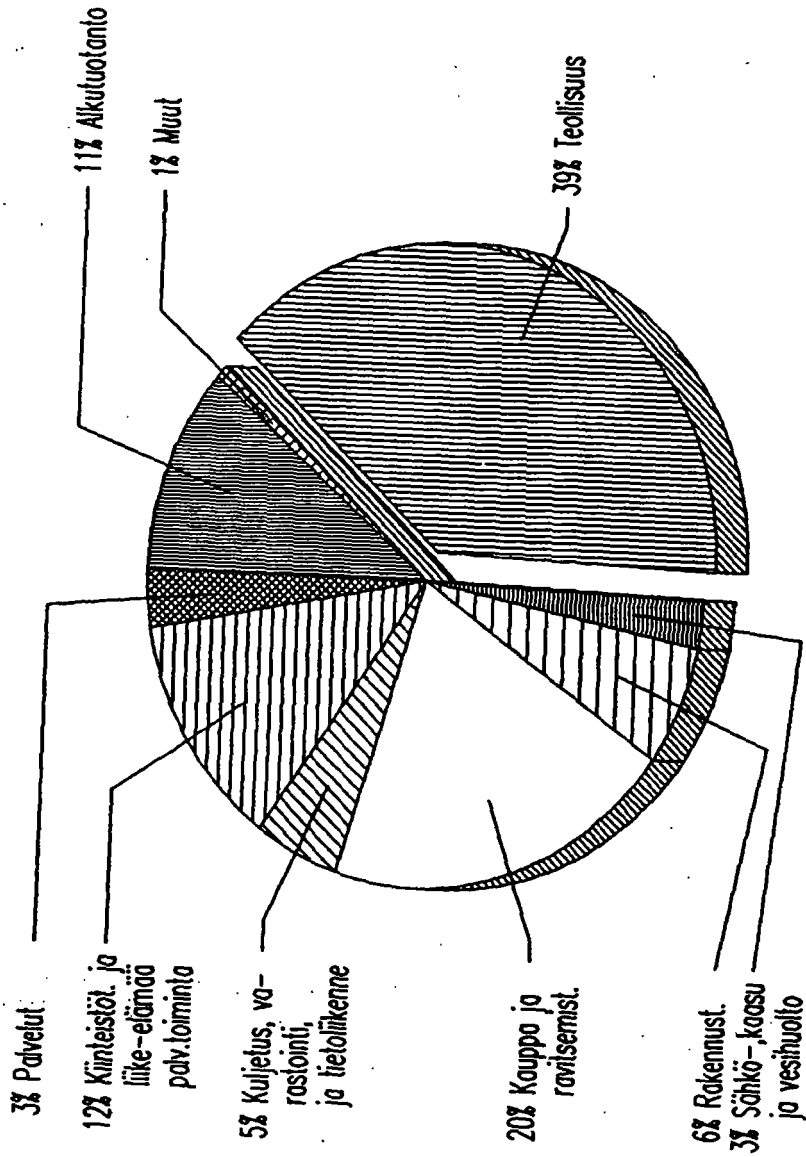
LUOTONANTAJASEKTOREIDEN OSUUS LUOTONANNOSTA 31.12.1988



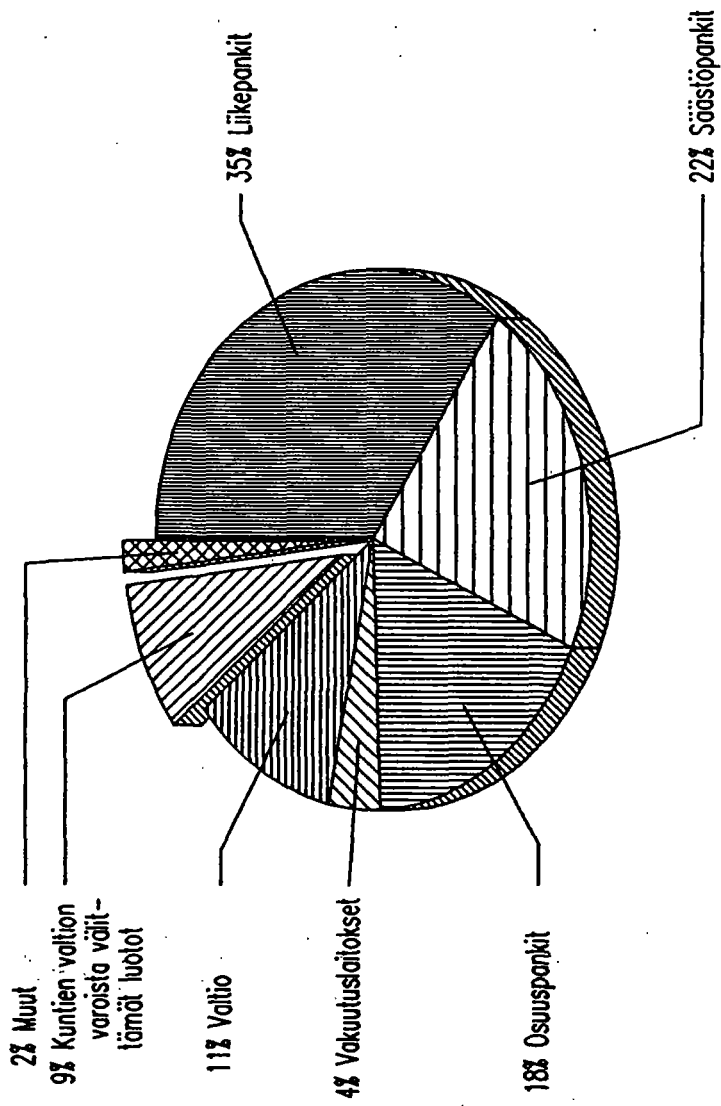
LUOTTOKANTA LUOTONSAAJASEKTOREITTAIN 31.12.1988



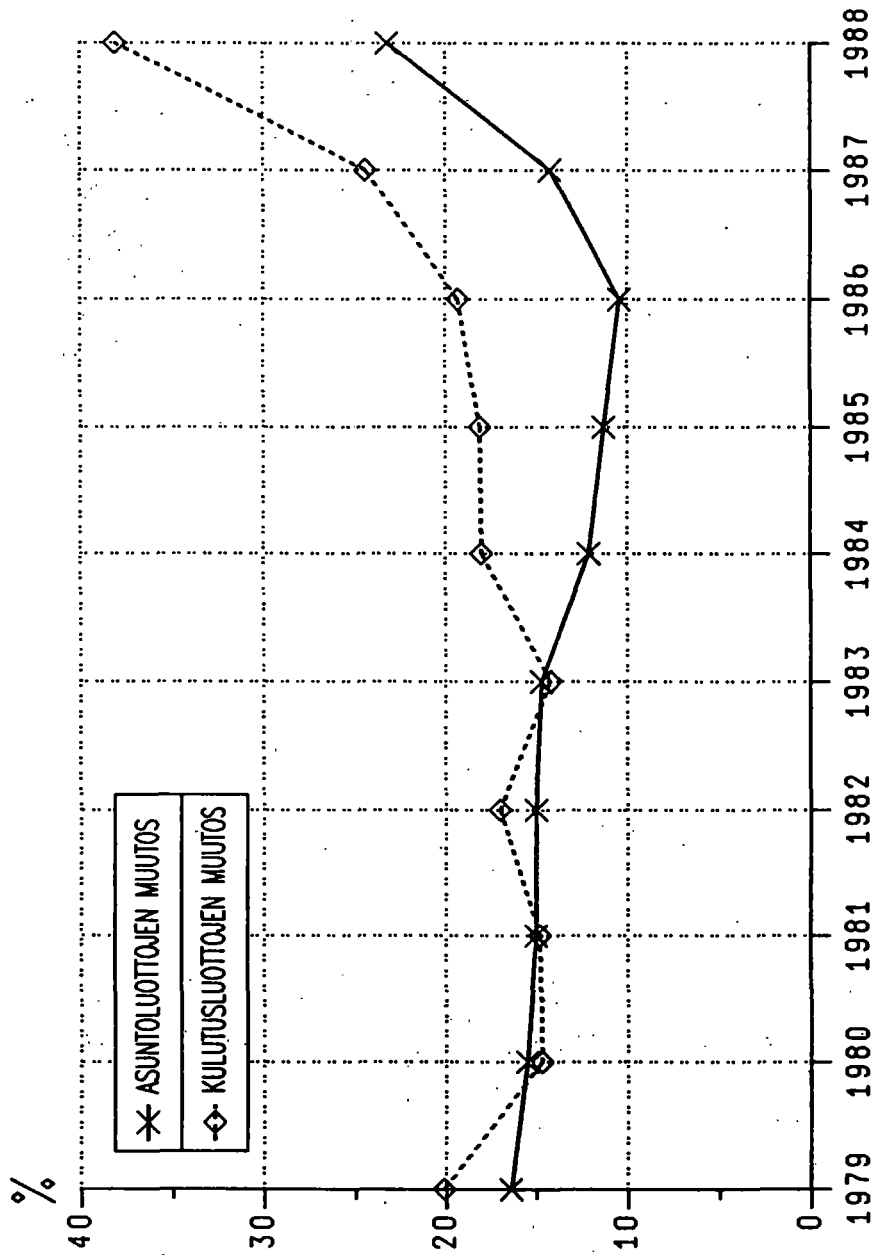
YRITYSTOIMINNAN LUOTTOKANTA LUOTONSAAJATOIMIALOITTAIN 31.12.1988



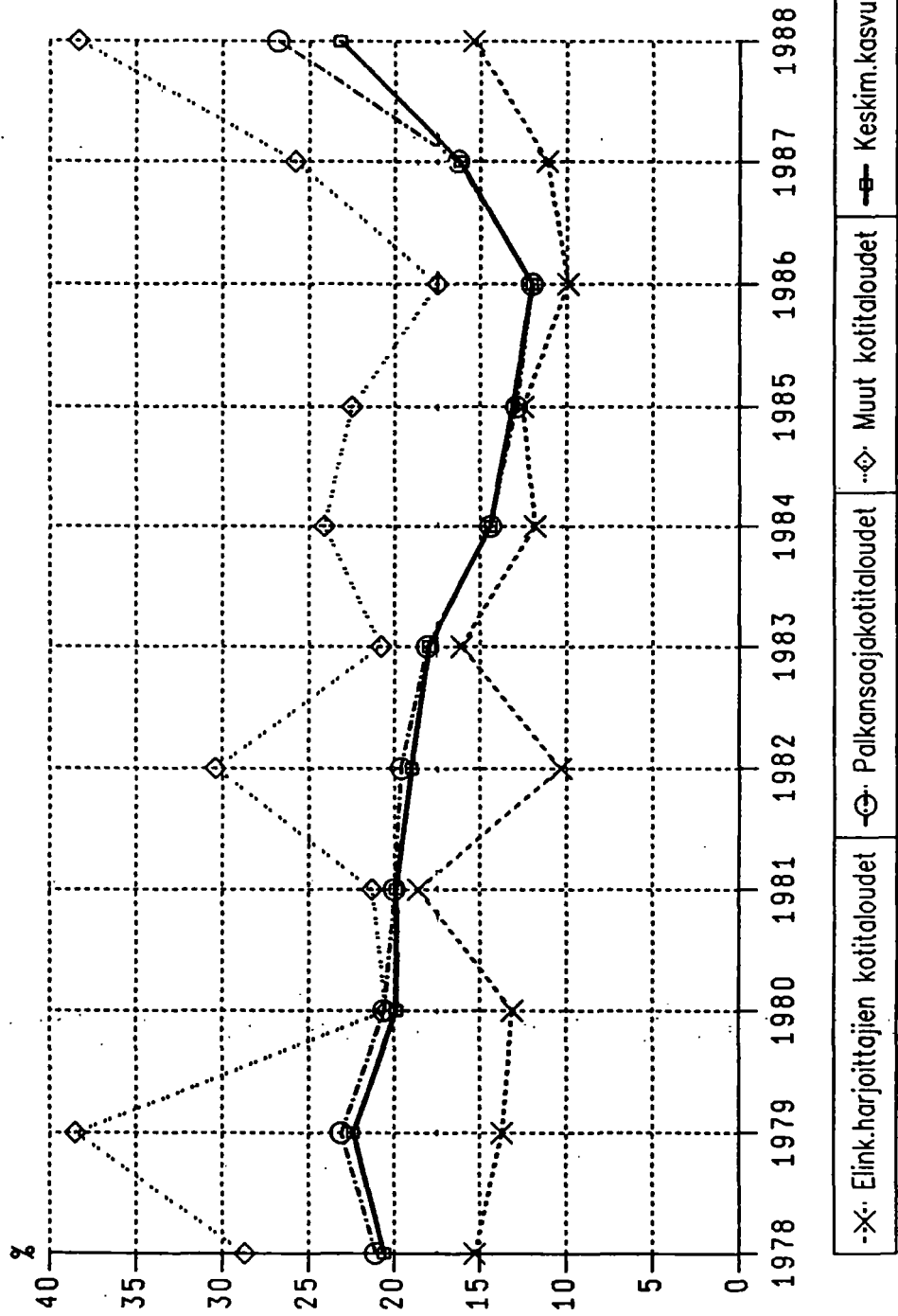
ASUNTOLUOTOT LUOTONANTAJARYHMITÄIN 31.12.1988



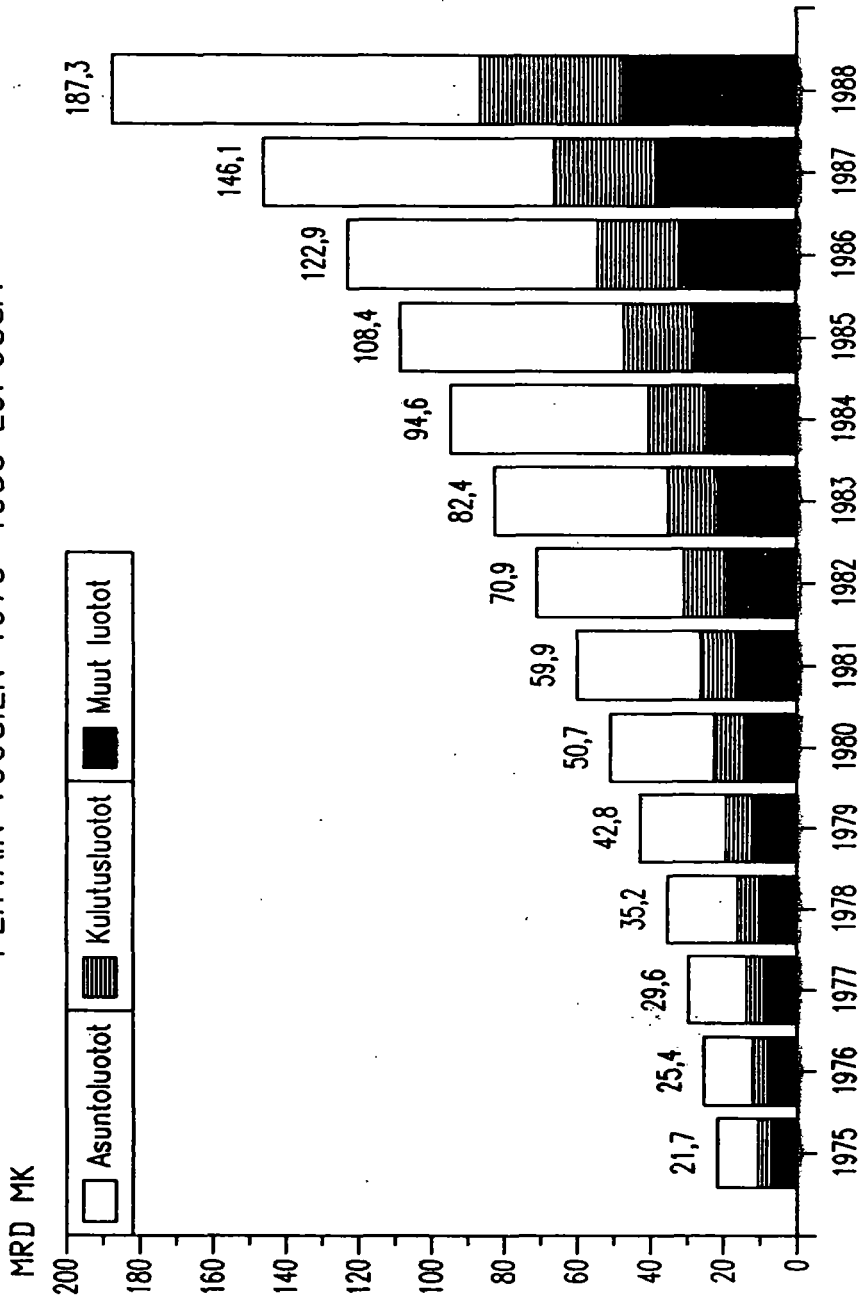
ASUNTO- JA KULUTUSLUOTTOJEN MUUTOS



ERI KOTITALOUKSIEN ASUNTOLUOTTOJEN KEHITYS

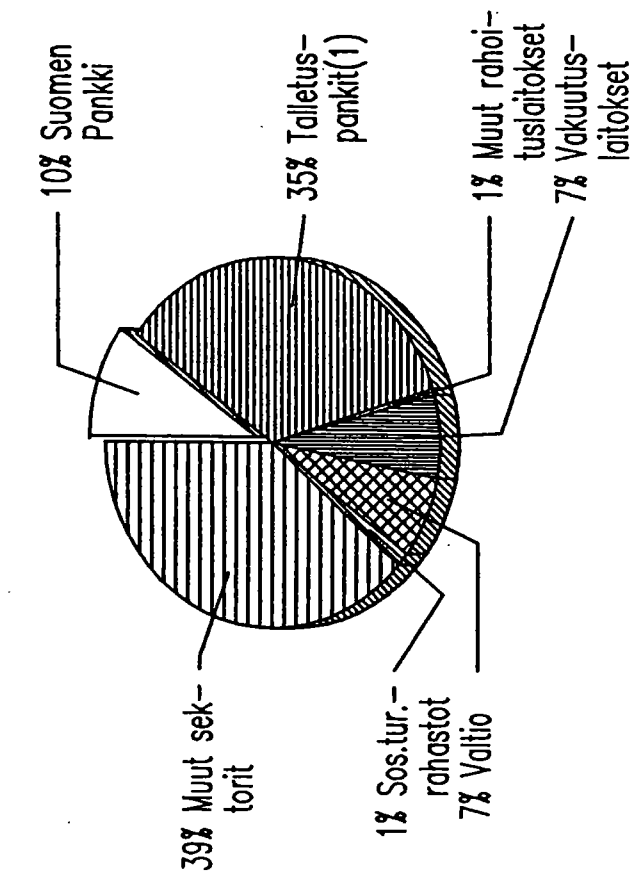


KOTITALOUKSIEN LUOTTOKANTA LUOTTIOTY- PEITTÄIN VUOSIEN 1975-1988 LOPUSSA

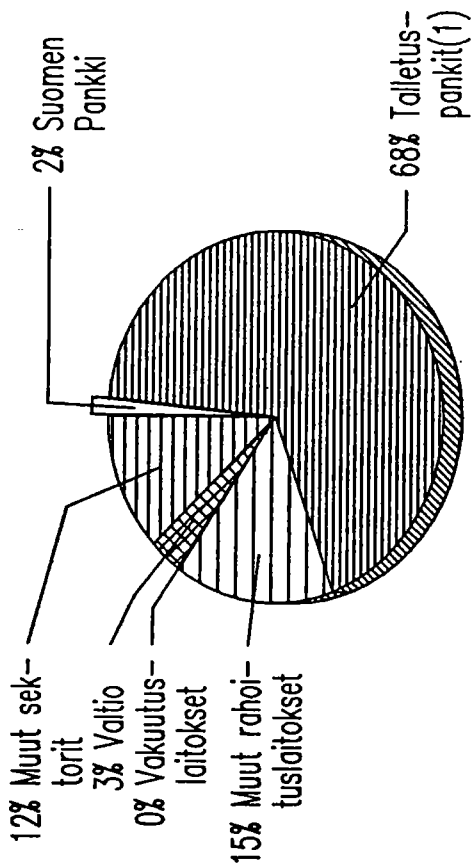


JÄLKIMARKKINAKELPOISET VELKAPAPERIT SEKTOREITTAIN 31.12.1988

HALLUSSA PITÄJÄSEKTORIT



LIIKKEESEEN LASKIJASEKTORIT



Jälkimarkkinakelpoiset velkapaperit yhteensä 75,2 MRD MK

(1) Sisältää myös ulkomaisessa omistuksessa olevat pankit



TAULU - TABELL: 1.1.

Rahoituslaitosten, valtion ja sosiaaliturvarahastojen luotonanto 31.12.1988 milj. mk
 Finansieringsinstitutens, statens och socialskyddsfondernas kreditgivning 31.12.1988 milj. mk

Luotonantajasektori Kreditgivarsektor 1)	Koko luotonanto Hela utlåning 31.12.1988 milj. mk	Luotonanto yrityksille ja elinkei- nonharjoit- tajien kotitalouk- sille Utlåning till före- tag och till näringsidka- res hushåll 31.12.1988 milj. mk	Luotonanto yleisölle Utlåning till all- mänheten 31.12.1988 milj. mk	Luotonanto yleisölle Utlåning till all- mänheten 31.12.1987 milj. mk
Rahoituslaitokset, valtio ja sosiaaliturvarahastot yhteensä - Finansieringsinstitut, staten och socialskyddsfonder, summa..	580 351,4	274 373,4	471 002,8	391 252,8
2 Rahoituslaitokset - Finan- sieringsinstitut	526 918,6	270 465,5	439 680,0	361 731,6
21 Suomen Pankki - Finlands Bank	7 414,1	3 006,7	3 089,0	3 751,7
221 Liikepankit - Affärsbanker	234 944,3	105 903,3	174 555,5	135 759,3
222 Säästöpankit - Sparbanker	70 600,5	24 665,7	69 026,6	51 121,8
223 Osuuspankit - Andelsbanker	63 398,9	29 051,7	62 689,0	48 453,7
24 Vakuutuslaitokset - För- säkringsanstalter	88 409,3	66 880,0	75 093,9	73 464,3
241 Henki- ja eläkevakuutusyh- tiöt - Liv- och pensions- försäkringsbolag	51 387,2	41 255,7	45 892,0	43 416,8
242 Vahinkovakuutusyhtiöt - Skadeförsäkringsbolag	8 375,3	3 599,3	5 444,0	5 619,3
243 Eläkesätiöt ja -kassat - Pensionsstiftelser och -kassor	28 646,8	22 025,0	23 757,9	24 428,2
25 Muut rahoituslaitokset: yksityiset - Övriga finan- sieringsinstitut: privata	41 332,4	27 358,7	39 141,7	35 121,9
251 Yksityiset kiinnitysluot- topankit ja -laitokset - Privata hypoteksbanker och -inrättningar	18 026,2	10 312,9	17 371,4	16 210,4
252 Yksityiset luotto-osake- yhtiöt - Privata kredit- aktiebolag	3 400,2	3 261,4	3 400,2	3 125,9
253 Muut yksityiset rahoitus- laitokset - Övriga privata finansieringsinstitut	19 906,0	13 784,4	18 370,1	15 785,6
26 Muut rahoituslaitokset: julkiset - Övriga finan- sieringsinstitut: offent- liga	19 602,1	13 106,7	15 113,9	13 198,4
261 Julkiset kiinnitysluotto- pankit - Offentliga hypo- teksbanker	5 193,7	3 676,2	5 127,4	4 383,7
262 Muut julkiset rahoituslai- tokset - Övriga offentliga finansieringsinstitut	14 408,4	9 430,5	9 986,5	8 814,7
+263 27 Ulkomaalaisten rahoitus- laitokset - Utländska fi- nansieringsinstitut	1 217,0	492,7	970,4	860,5
3 Julkisyhteisöt - Offent- liga sammanslutningar	53 432,8	3 907,9	31 322,8	29 521,2
31 Valtio - Staten	41 009,8	3 550,0	18 899,8	17 464,5
32 Kuntien valtion varoista välittämät luotot - Kommu- nernas ur statens medel förmedlade lån	12 052,7	3,0	12 052,7	11 762,8
33 Sosiaaliturvarahastot - Socialskyddsfonder	370,3	354,9	370,3	293,9

1) Postipankki kuuluu liikepankkisektoriin v. 1988 alusta.
 Postbanken hör till affärsbankernassektor från början av 1988.

TAULU - TABELL: 1.2.

Rahoituslaitosten, valtion ja sosiaaliturvarahastojen luotonanto vaaderyhmittäin ja luotonantaja-sektoreittain 31.12.1988 milj. mk
Finansieringsinstitutens, statens och socialskyddsfondernas hela utlåning enligt fordringsgrupp och kreditgivarsektor 31.12.1988 milj. mk

Luotonantajasektori Kreditgivarsektor	Shekki- ja posti- siirto- tilli- luotot Check- och post- giro- räkningar	Vekselit Växlar	Suorat velka- kirja- lainat Direkta skulde- brevslån	Valtion varoista välitetyt lainat Lån för- medlade ur stats medel	Muut lainat Övriga lån	Sijoitus- omaisuus- joukko- velka- kirjat Masskul- debrev, som hör till pla- cerings- till- gångar	Kaik- kiaan Inalles	Siitä ulkom. rahan- määr. Därav i utländsk valuta
Rahoituslaitokset, valtio ja sosiaaliturvarahastot yhteensä - Finansieringsinstitut, staten och socialskyddsfonder, summa..	14 103,2	30 007,7	418 948,5	42 479,9	34 263,0	40 549,4	580 351,4	73 216,2
2 Rahoituslaitokset - Finan- sieringsinstitut	14 103,2	30 007,7	397 660,6	12 170,7	34 263,0	38 713,7	526 918,6	73 216,2
21 Suomen Pankki - Finlands Bank		429,2	3 924,6		463,3	2 597,0	7 414,1	166,5
221 Liikepankit - Affärsbanker	7 919,8	26 309,7	160 497,5	6 133,6	13 472,7	20 611,1	234 944,3	58 031,8
222 Säästöpankit - Sparbanker	3 300,0	1 954,3	61 928,9	1 980,2		1 437,1	70 600,5	501,1
223 Osuuspankit - Andelsbanker	2 857,7	1 314,4	54 232,9	3 979,4		1 014,5	63 398,9	3,2
24 Vakuutuslaitokset - För- säkringsanstalter			77 465,9		49,4	10 894,1	88 409,3	1 616,6
241 Henki- ja eläkevakuutus- yhtiöt - Liv- och pen- sionsförsäkringsbolag			46 778,8		8,3	4 600,0	51 387,2	
242 Vahinkovakuutusyhtiöt - Skadeförsäkringsbolag			5 566,8		8,4	2 800,1	8 375,3	1 616,6
243 Eläkesäätitöt ja -kassat - Pensionsstiftelser och -kassor			25 120,3		32,7	3 494,0	28 646,8	
25 Muut rahoituslaitokset: yksityiset - Övriga finan- sieringsinstitut: privata	1,0	0,1	21 951,5	77,5	18 357,2	945,1	41 332,4	4 197,7
251 Yksityiset kiinnitysluot- topankit - Privata hypo- teksbanker			17 241,2	77,5		707,5	18 026,2	2 200,5
252 Yksityiset luotto-osake- yhtiöt - Privata kredit- aktiebolag			3 162,6			237,6	3 400,2	989,6
253 Muut yksityiset rahoitus- laitokset - Övriga privata finansieringsinstitut	1,0	0,1	1 547,7		18 357,2		19 906,0	1 007,6
26 Muut rahoituslaitokset: julkiset - Övriga finan- sieringsinstitut: offent- liga			17 290,4		1 247,2	1 064,6	19 602,1	8 307,2
261 Julkiset kiinnitysluotto- pankit - Offentliga hypo- teksbanker			4 938,2			255,6	5 193,7	1 239,0
262 Muut julkiset rahoituslai- tokset - Övriga offentliga finansieringsinstitut			12 352,2		1 247,2	809,0	14 408,4	7 068,2
27 Ulkomaalaisten rahoitus- laitokset - Utländska fi- nansieringsinstitut	24,7		368,9		673,2	150,2	1 217,0	392,1
3 Julkisyhteisöt - Offent- liga sammanslutningar			21 287,9	30 309,2		1 835,7	53 432,8	
31 Valtio - Staten			20 917,6	18 256,5		1 835,7	41 009,8	
32 Kuntien valtion varoista välittämät luotot - Kommu- nernas ur statens medel förmedlade lån				12 052,7			12 052,7	
33 Sosiaaliturvarahastot - Socialskyddsfonder			370,3				370,3	

TAULU - TABELL: 1.2.1.

Rahoituslaitosten, valtion ja sosiaaliturvarahastojen kokonaisluotonanto 31.12.1988 milj. mk
Finansieringsinstitutens, statens och socialskyddsfondernas totalkreditgivning 31.12.1988 milj. mk

Luotonantajasektori Kreditgivarsektor	A	B	C	D
Rahoituslaitokset, valtio ja sosiaaliturvarahastot yhteensä - Finansieringsinstitut, staten och socialskyddsfonder, summa..	13 036,6	906,0	593 388,0	
2 Rahoituslaitokset - Finansieringsinstitut	13 036,6	906,0	539 955,2	74 122,2
21 Suomen Pankki - Finlands Bank			7 414,1	166,5
221 Liikepankit - Affärsbanker	7 868,5	668,2	242 812,8	58 700,0
222 Säästöpankit - Sparbanker	1 553,9		72 154,4	501,1
223 Osuuspankit - Andelsbanker	1 593,0		64 991,9	3,2
24 Vakuutuslaitokset - Försäkringsanstalter	945,1	200,5	89 354,4	1 817,1
241 Henki- ja eläkevakuutusyhtiöt - Liv- och pensionsförsäkringsbolag	824,9		52 212,1	
242 Vahinkovakuutusyhtiöt - Skadeförsäkringsbolag	120,2	200,5	8 495,5	1 817,1
243 Eläkesätiöt ja -kassat - Pensionsstiftelser och -kassor			28 646,8	
25 Muut rahoituslaitokset: yksityiset - Övriga finansieringsinstitut: privata	962,0	37,3	42 294,4	4 235,0
251 Yksityiset kiinnitysluotto-pankit ja -laitokset - Privata hypoteksbanker och -inrättningar			18 026,2	2 200,5
252 Yksityiset luotto-osakeyhtiöt - Privata kreditaktiebolag	705,5	37,3	4 105,7	1 026,9
253 Muut yksityiset rahoitus-				
+254 laitokset - Övriga privata finansieringsinstitut	256,5		20 162,5	1 007,6
26 Muut rahoituslaitokset: julkiset - Övriga finansieringsinstitut: offentliga	114,1		19 716,2	8 307,2
261 Julkiset kiinnitysluotto-pankit - Offentliga hypoteksbanker			5 193,7	1 239,0
262 Muut julkiset rahoituslai-				
+263 tokset - Övriga offentliga finansieringsinstitut	114,1		14 522,5	7 068,2
27 Ulkomaalaisten rahoituslaitokset - Utländska finansieringsinstitut	0,1		1 217,1	392,1
3 Julkisyhteisöt - Offentliga sammanslutningar			53 432,8	
31 Valtio - Staten			41 009,8	
32 Kuntien valtion varoista välittämät luotot - Kommunernas ur statens medel förmedlade lån			12 052,7	
33 Sosiaaliturvarahastot - Socialskyddsfonder			370,3	

Sarake A = Rahoituslaitosten, valtion ja sosiaaliturvarahastojen hallussa olevat muut kuin sijoitusomaisuusjoukkovelkakirjat (vaihto- tai käyttöomaisuusjoukkovelkakirjat).
Milj. mk. nimellisarvo

Kolumn A = Finansieringsinstitutens, statens och socialskyddsfondernas masskuldebrev som inte hänförs till investeringstillgångarna.
Milj. mk, till nominellt värde

Sarake B = Ulkomaanrahan määräisten joukkovelkakirjojen osuus sarakeesta A.

Kolumn B = Andelen masskuldebrev i utländskvaluta av kolumn A.

Sarake C = Koko luottokanta (otettu taulukosta 1.2) yhdistettynä vaihto-omaisuusjoukkovelkakirjoihin.

Kolumn C = Det totala kreditbeståndet (av tabell 1.2) tillsammans med omsättningstillgångar-masskuldebrev.

Sarake D = Ulkomaanrahan määräisen luotonannon osuus sarakeesta C.

Kolumn D = Kreditbeståndet i utländsk valuta av kolumn C.

RAHOITUSLAITOSTEN, VALTION JA SOSIAALITURVARAHASTUJEN
OCH LÖSTELANDTIG
LUOTONSAAJIEN SEKTÖRIN KOKAAN
MILJ. MK

FINANSIERINGSINSTITUTENS, STATENS OCH SOCIALSKYDDSFONDERNAS
HJÄL UTLÄNING
ENLIGT KREDITTAGARESEKTORER
MILJ. MK

	VAATEET - SHEKKI- JA FORDRINGAR: PUSTI- SIIRTOTI- LILUOTOT CHECK- OCH POSTGIRO- RÄKNINGAR	VEKSELIT VÄXLAR	SUORAT VELKA- KIRJA- LAINAT DIREKTA SKULDE- BREVSLÄN	VALTION VAROISTA VÄLITET. LAINAT LÄN FÖR- MEDLADE UR STATS MEDEL	MUUT LAINAT ÖVRIGA LÄN	JOUKKO- VELKAK. LAINAT (NIM. ARV.) MASS- SKULDEBR LÄN (NOM VÄRDE)	KAIK- KIAAN INALLES	SIITÄ ULKOM. RAHAN MÄÄR. ÖKRAV I UTLÄNSK VALUTA
LUOTONSAAJIEN SEKTÖRIT - KREDITTAGARESEKTORER 1								
1 YHTEISÖYHTIÖKSET - SAMMANSLUTNINGSFÖRETAG	5505.3	12631.5	184739.2	32.0	21526.5	10913.5	235348.0	52502.0
11 JULKISET YHTIÖKSET - OFFENTLIGA FÖRETAG	68.8	642.3	22821.3	.5	10.0	3929.1	27471.9	5098.9
12 YKSITYISET ULKOMAALAISTEN YHTIÖKSET - PRIVATA UTLÄNSKA FÖRETAG	81.0	81.8	1368.3		7.1	31.6	1569.8	229.0
13 YKSITYISET SUOMALAISTEN YHTIÖKSET - PRIVATA INHEMSKA FÖRETAG	5355.5	11907.5	160549.8	31.5	21509.4	6952.8	206306.4	47173.9
2 RAHOITUSLAITOKSET - FINANSIERINGSINSTITUT	2803.9	10102.6	26480.7	12093.8	1186.3	17757.7	70424.8	1344.1
22 MUUT RAHOITUSLAITOKSET: YKSITYISET - ÖVRIGA PENNINGINKATTNINGAR: PRIVATA 221+23 LIIKEPANKIT+POSTIPANKKI - AFFÄRSBANKER+POSTBANKEN	2044.8	10034.7	16267.6	12017.1	732.2	2698.9	43795.1	468.8
222 SÄÄSTÖPANKIT - SPARBANKER	21.7		3185.4	6127.2	591.5	1526.6	11452.3	467.7
223 OSUUSPANKIT - ANDELSBANKER	1130.2	10034.7	1229.1	1946.6	136.5	437.7	14912.9	.1
24 VAKUUTUSLAITOKSET - FÖRSÄKRINGSANSTALTER	892.9		11853.1	3949.4	4.1	734.8	17430.2	1.0
241 HENKI- JA ELÄKEVAKUUTUSYHTIÖT LIV- OCH PENSIONSFÖRSÄKRINGSBOLAG	59.6	.4	2380.8				2440.8	
242 VAMINKUVAKUUTUSYHTIÖT - SKADEFÖRSÄKRINGSBOLAG	29.7		392.1				421.8	
243 ELÄKEVAKUUTUSYHTIÖT - KASSAT, TYÖELÄKELAITOKSET- PENSIONSTYFV. - KASSOR, ARBETSPENS. ANSTALTER	16.7	.2	469.8				486.6	
244 MUUT VAKUUTUSLAITOKSET - ÖVRIGA FÖRSÄKRINGSANSTALTER	13.2	.2	354.2				367.5	
25 MUUT RAHOITUSLAITOKSET: YKSITYISET - ÖVRIGA FINANSIERINGSINSTITUT: PRIVATA 251 YKS. KIINNITYSLUOTTOPANKIT PRIVATA HYPOTEKSBANKER	543.4	43.1	5164.1	76.7	452.8	9603.7	15883.5	474.9
252 YKSITYISET LUOTTO-OSAKEYHTIÖT - PRIVATA KREDITAKTIEBOLAG	5.1		564.4	76.7	4.8	4789.2	5440.3	71.0
253+254 MUUT YKSITYISET RAHOITUSLAITOKSET- ÖVRIGA PRIVATA FINANSIERINGSINSTITUT	.9		761.5		338.0	1388.3	2488.7	347.9
26 MUUT RAHOITUSLAITOKSET: JULKISET ÖVRIGA FINANSIERINGSINSTITUT: OFFENTLIGA	537.5	43.1	3038.1	110.0	3426.3	7954.8	96.1	379.2
261 JULKISET KIINNITYSLUOTTOPANKIT - OFFENTLIGA HYPOTEKSBANKER	146.1	24.4	2668.3			5428.0	8267.0	379.2
262+263 MUUT JULKISET RAHOITUSLAITOKSET - ÖVRIGA OFFENTLIGA FINANSIERINGSINSTITUT	146.1		1273.1			1337.8	2757.4	271.6
27 ULKOMAALAISTEN RAHOITUSLAITOKSET - UTLÄNSKA FINANSIERINGSINSTITUT	10.0				1.3	26.3	37.6	21.3
3 JULKISYHTEISÖT - OFFENTLIGA SAMMANSLUTNINGAR	39.5	9.8	14895.6	12052.7	433.6	5876.6	33307.7	466.5
31 VALTIO - STATEN	.1		604.3		.4	5322.4	5927.2	162.3
32 KUNNAT JA KUNTAJÄRVIKÖT - KOMMUNER OCH KOMMUNALFÖRBUND	39.4	9.8	14288.1	12052.7	433.3	554.5	27377.7	304.2
321 KAUPUNGIT - STÄDER	15.6	2.0	6753.4	12052.7	143.9	308.2	19275.8	244.9
322 MUUT KUNNAT - ÖVRIGA KOMMUNER	19.4	5.5	6510.1		267.4	185.5	6787.9	46.7
323 KUNTAJÄRVIKÖT - KOMMUNALFÖRBUND	4.3	2.3	1216.4		21.8	60.8	1305.7	12.6
324 AHVENANMAAN MAAKUNTAHALLINTO - ÅLANDS LANDSKÄPSFÖRVALTNING			8.3				8.3	
33 SOSIAALITURVARAHASTOT - SOCIALSKYDDSFONDER			3.0				3.1	
4 VOITTOJA TAVOITTELEMATTOMAT YHTEISÖT - ICKE VINSTSYFTANDE SAMMANSLUTNINGAR	229.7	64.1	32389.6	2.1	106.3	193.4	32985.3	14.8
41 VALTIONAPULAITOKSET - STATSUNDERSTÖDDA INSTIT.	1.2	.6	130.3	.2	.4		132.5	
42 VALTIOKASSAT - STATSKYRKOR	.8	1.4	350.6		.7	28.0	381.2	.2
43 SÄÄTIÖT JA KAHASTOT - STIFTELSE OCH FONDER	12.1	5.8	2749.6		3.5	97.6	2828.6	
441 ASUNTO-OSAKEYHTIÖT JA OSUUSKUNNAT: VALTION LAINOITTIMAT - BOSTADSAKTIEBOLAG OCH ANDEL- SLAG: FINANSIERADE MED STATLIGA BOSTADSLÄN	3.8	3.1	3554.5	1.3	3.6		3566.1	1.8
442 ASUNTO-OSAKEYHTIÖT JA OSUUSKUNNAT: MUUT - BOSTADSAKTIEBOLAG OCH ANDELSLAG: ANDRA	87.9	9.2	3890.4		22.3	.7	4010.3	
443 ASUINKIINTEISTÖYHTIÖT: VALTION ASUNTOLAI- NOITTIMAT - BOSTADSPASTIGHEITSBOLAG: FINANSIERADE MED STATLIGA BOSTADSLÄN	7.4	2.1	14206.4				14216.0	.6
444 ASUINKIINTEISTÖYHTIÖT: MUUT - BOSTADSPASTIGHEITSBOLAG: ANDRA	43.0	7.3	3773.9		2.2	32.2	3858.7	.6
445 MUUT ASUNTOYHTEISÖT - ÖVRIGA BOSTADSSAMFUND	3.2	2.6	697.1		9.7		708.6	
49 MUUT VOITTOJA TAVOITTELEMATTOMAT YHTEISÖT - ÖVRIGA ICKE VINSTSYFTANDE SAMMANSLUTNINGAR	70.5	32.2	3037.5	.6	68.0	74.9	3283.7	11.6
5 KOTITALOUDET - HUSHÄLL	5523.0	3484.2	154715.2	18299.2	5323.1		187344.9	312.1
51 ELÄKEINNONHARJOITTAJIEN KOTITALOUDET - NÄRINGSUKAKES HUSHÄLL	1153.6	1420.5	29940.5	5922.9	588.4		39025.3	300.0
54 PALKANSAAJAKOTITALOUDET - LÖNTAGARMUSHÄLL	4209.6	1887.8	114732.8	12329.6	4685.7		137845.5	12.2
59 MUUT KOTITALOUDET - ÖVRIGA HUSHÄLL	160.0	176.1	10041.9	46.7	49.1		10473.8	
6 ULKOJAAT - UTLANDET	1.7	3715.3	5728.2		5687.3	5808.1	20940.8	18576.8
1...6 KAIKKIAAN - INALLES	14103.2	30007.7	418948.5	42479.9	34263.0	40549.4	580351.4	73216.2
SIITÄ: LUOTONANTO YLEISÖLLE 1) DÄRÄV: UTLÄNING TILL ALLMÄNHETEN 1)	11297.4	16189.8	386132.0	18333.5	27389.1	11661.6	471002.8	53132.9

1) EI SISÄLLÄ RAHOITUSLAITOSTEN, VALTION, SOSIAALITURVARAHASTUJEN JA ULKOMAIEN SAAMIA LUOTTOJA EIKÄ VALTION VAROISTA KUNNILLE
EDELLEEN VALITETTAVAKSI HYÖNETTYJÄ LUOTTOJA - OMFATTAR VÄRNEN KREDITER SOM FINANSIERINGSINSTITUTEN, STATEN, SOCIALSKYDDS-
FONDERNA OCH UTLANDET EKHÄLLIT ELLER UR STATENS MEDEL BEVILJADE KREDITER SOM KOMMUNERNA FÖRVEDLAR VIDARE

TAULUKUSSA ERITELLYT JOUKKOVELKAKÄRJÄLÄINÄT SISÄLTÄVÄT MYÖS TAULUN 2.1.1.1 LUKUTIIN.
DE I TABELLEN SPECIFIKERADE MASSKULDEBREVÄN INKLUDERAS OCSÄ I TALEN I TABELLEN 2.1.1.1.

MAHDOLLAISLAISTOSEN, VALTION JA SOSIAALITUKVARAMASTOJEN FINANSIERINGSINSTITUTENS, STATENS OCH SOCIALSKYDDSFONDERNAS
 LUOTONANTO YHTYKSILLE JA ELINKEINOHARJOITTAJAIN KUTITALOJASILLE UTLÅNING TILL FÖRETAG OCH TILL NÄRINGSIDKARES HUSHÅLL
 LUOTONSAAJIEN TIIMIALAN MUKAAN ENLIGT KREDITTAGARENS NÄRINGSGRÄN
 MILJ. MK

	VAATEET - SHEKKI- JA FORORINGAR	SHEKKI- JA POSTI- SIIRTOI- LIUOTOT CHECK- OCH POSTGIRO- RÄKNINGAR	VEKSELIT VÄXLAR	SUORAT VELKA- KIRJA- LAINAT DIREKTA SKULDF- BREVSLÄN	VALTION VÄRTOISTA VÄLTET. LAINAT LAINAT LÄN FOR- MEDLADE UR STATS MEDEL	MUUT LAINAT OVRIGA LÄN	JOUKKO- VELKAT. LAINAT (MILJ. ARV) MASS- SKULDEBR AN (MOM VÄRDE)	KAIK- KJAAN INALLES	SIITÄ ULKOM. RAHAN MÄÄRÄ- DÄRRÄY I UTLÄNDSK VALUTA
LUOTONSAAJIEN TIIMIALAT - KREDITTAGARENS NÄRINGSGRÄNAR									
00 ERITTELEMÄTÖN ELINK.TOIM.-ODIFF. NÄRINGSVERKS.		27.3	18.1	525.7	2.7	856.5	414.9	1845.0	72.1
1 MAA- JA METSÄ- JA KALATAL.,METSÄSTYS - JORDBRUK, SKOGSBRUK, FISKE OCH JAKT	729.7	897.8	20396.5	5910.4	785.6	.3	28720.2	353.5	
10 ERITTELEM. MAA- JA METSÄ- JA KALATAL.,METSÄSTYS- ODIFF. JORDBRUK, SKOGSBRUK, FISKE OCH JAKT	38.5	49.6	471.4	3.6	142.7		705.8	12.7	
11 MAATALOUS JA METSÄSTYS - JORDBRUK OCH JAKT	645.2	795.0	17817.1	5898.1	489.9		25645.0	205.0	
12 METSÄTALOUS - SKOGSHUSHÄLLNING	28.0	25.1	1728.6	4.4	116.9	.3	1903.2	73.3	
13 KALATALOUS - FISKE	18.2	28.0	379.5	4.4	36.2		466.2	62.4	
2 KAIVUS- JA MUU KAIVANNAISTOIMINTA - BRYTNING AV MINERALISKA PRODUKTER	6.8	40.2	839.9	.6	217.5		1105.0	153.8	
23 MALMINKAIVOSTOIMINTA - MALMBRYTNING	.3	.7	118.0		1.3		120.3		
29 MUU KAIVANNAISTOIM. -ANNAN BRYTN. O. UTVINNING	6.5	39.5	722.0	.6	216.2		984.7	153.8	
3 TEOLLISUUS - TILLVERKNING	1160.2	6373.8	86149.1	9.6	6681.1		6312.8	106486.4	30757.3
30 ERITTELEMÄTÖN TEOLLISUUS - ODIFF. TILLVERKNING	82.9	834.6	6409.1		1278.5		1024.5	9629.6	3274.9
31 ELINTÄÄRYKKEIDEN, JUOMIEN JA TUPAKAN VALM. - LÄSNEDELS-, DRYCKESVARU- O. TOBAKSVARUTILLV.	165.9	301.0	8369.2	2.1	742.2	177.3	9757.8	2662.9	
32 TEKSTIILIJEN,VAATTEIDEN,NAHAN,MAHKA TUOTT.VALM.- TEXTIL-, BEKÄMMAOS-, LÄDER-, LÄDERVARUTILLV.	106.4	500.8	3886.5	.9	621.8	80.6	5197.2	1753.9	
33 PUUTAVARAN VALMISTUS - TRÄVARUTILLVERKNING	1404.4	971.6	8508.0	3.8	748.6	238.4	10610.8	3796.0	
34 PAPERITEOLLISUUSTUOTT. VALM., GRAAF. TUOTANTO- TILLV. AV PAPPERINDUSTRIPROD., GRAFISK PROD.	171.9	701.9	20218.5	.1	774.8	1454.5	23321.8	4900.5	
35 KEMIAALLISTEN, MAALJY-, KUMI- JA MUOVITUOTTEI- DEN VALMISTUS - TILLVERKNING AV KEMISKA OCH PETROLEUMPRODUKTER, GUMMI- OCH PLASTVAROR	65.8	376.6	7305.1	.2	222.0	1310.1	9279.8	2035.4	
36 SAVI-, LASI- JA KIVITUOTTEIDEN VALMISTUS - LER-, GLAS- OCH STENPRODUKTTILLVERKNING	27.3	203.1	2553.9	.3	83.5	18.6	2886.8	661.4	
37 METALLIEN VALMISTUS - METALLFRÄMSTÄLLNING	32.7	588.4	4859.5	.1	59.1	736.5	6246.5	1510.0	
38 METALLI- JA KONEPAJATUOTTEIDEN VALMISTUS - VERKSTADSVARUTILLVERKNING	325.6	1822.1	23103.6	1.6	2081.3	1297.2	28991.3	9845.8	
39 MUU VALMISTUS - ANNAN TILLVERKNING	41.2	103.7	935.4	.5	69.4	5.0	1159.0	317.1	
4 SÄHKÖ- KAASU- JA VESIHUOLTO - EL-, GAS- OCH VÄTTFÖRSÖRJNING	33.4	63.9	5135.3	.5	550.6	1128.9	6912.5	1275.9	
41 SÄHKÖ-, KAASU- JA LÄMPÖHUOLTO - EL-, GAS- OCH VÄTTFÖRSÖRJNING	31.4	62.7	4903.6	.3	486.0	1128.9	6612.9	1271.0	
42 VEDEN PUHDISTUS JA JAKELU - VÄTTFÖRSÖRJNING	2.0	1.2	231.7	.2	64.5		299.8	4.9	
5 RAKENNUSTOIMINTA - BYGGNADSVÄRKSAMHET	356.7	626.8	13142.7	10.7	2676.5	439.7	17253.1	2735.0	
50 ERITTELEMÄTÖN RAK.TOIM. -ODIFF. BYGGNADSVÄRKS.	20.3	14.5	440.3	.3	1134.8		1632.4	107.5	
51 TALONRAKENNUSTOIMINTA - MUSA BYGGNADSVÄRKSAMHET	288.7	473.0	10491.3	4.7	1150.7	423.9	12772.2	2201.4	
52 MAA- JA VESIKÄRTOIMINTA - ANLÄGGNINGSVERKS.	47.6	137.2	2231.1	5.8	411.2	15.8	2848.4	426.0	
6 TUOKKU- JA VÄM.KAUPPA, RAVITSEMIS- JA MAJOITUSTOIM. - VARUHANDEL, RESTAURANG- OCH HOTELLVERKSAMHET	2213.6	4994.1	40527.4	4.6	7406.9	784.1	55930.9	12946.6	
60 ERITTELEM.TUOKKU- JA VÄM.KAUPPA,RAV.- JA MAJ.TOIM. - ODIFF. VARUHANDEL, RESTAURANG-O.HOTELLVERKS.	43.8	44.2	779.3	.3	2566.3	78.1	3312.0	107.4	
61 TUOKKUN JA AGENTUURITOIM.- PARTIH. O. AGENTURV.	719.6	4018.1	15847.6	.4	2082.6	506.4	23174.7	8494.4	
62 VÄHITTÄISKAUPPA - DETALJHANDEL	1333.7	867.8	19685.9	3.0	2404.7	153.3	24450.4	3447.1	
63 RAVITSEMIS- JA MAJ.TOIM.- RESTAURANG-O.HOTELLV.	116.0	64.0	4214.7	1.1	553.3	44.3	4994.0	697.7	
7 KULJETUS, VARASTOINTI JA TIETOLIIKENNE - SAMFÄRDSSEL, LAGRING, POST- O.TELEKOMMUNIKATIONER	203.9	330.9	11857.1	10.1	1036.5	96.1	13534.4	1633.2	
71 KULJETUS - SAMFÄRDSSEL	185.4	325.9	10968.5	10.1	917.1	92.3	12499.4	1559.9	
72 TIETOLIIKENNE - POST- OCH TELEKOMMUNIKATIONER	18.6	5.1	888.3		119.4	3.8	1034.9	73.4	
83 KIINTEISTOIM. JA LIIKE-ELÄMÄK PALVELEVA TOIM. - FASTIGHETS- OCH OPPDRAGSVÄRKSAMHET	1666.3	560.6	28587.5	1.0	1544.8	1701.9	34063.9	2052.2	
831 KIINTEISTOPALVELUTOIMINTA - FASTIGHETSVERKS.	593.9	109.8	16139.2	.6	702.0	996.1	18941.6	401.5	
832 LIIKE-ELÄMÄK PALVELEVA TOIM. - OPPDRAGSVÄRKS.	1033.5	442.1	11816.6	.3	672.7	705.7	14673.0	1599.1	
833 KONEIDEN JA KALUSTON VUOKRAUS - UTHYRNING AV MASKINER OCH MATERIAL	38.9	8.7	631.8		169.9		849.4	51.6	
9 YHTEISKUNNALLISET JA HENKILÖKOHT. PALVELUKSET - SAMHÄLLS- OCH PERSONLIGA TJÄNSTER	258.9	145.8	7518.1	4.7	359.2	34.9	8321.7	822.6	
92 PUHTAANAPITO - RENGSLNING	14.7	11.8	705.8	.5	36.7	34.5	804.1	73.3	
93 OPEUS, TUTKIMUS, TERVEYDENHOITO YH. - UNDERVISNING, FÖRSKNING, SJUKVÅRD M.M.	63.1	27.1	2594.5	1.1	103.1		2788.9	265.2	
94 VIKKISTYS- JA KULTTUURIPALVELUTOIMINTA - REKREATIONS- OCH KULTURELL SERVICEVERKSAMHET	61.4	46.0	1983.0	1.0	113.5	.5	2205.5	243.5	
95 KOTITAL. PALV. TOIM. - TJÄNSTER TILL HUSHÄLLEN	119.6	61.0	2234.6	1.9	105.8		2522.9	240.4	
0...9 KAIKKAAN - INALLES	6658.8	14052.0	214679.6	5955.0	22114.7	10913.5	274373.4	52801.9	

RAMOITUSLAIHUSTEN, VALTION JA SOSIAALITURVARAHASTOJEN
KIKK LUOTONANTU
LUOTONSAAJIEN SEKTORIN MURAAAN
MILJ. MK

FINANSIERINGSINSTITUTENS, STATENS OCH SOCIALSKYDDSFONDERNAS
MELA UTLÄNING
ENLIGT KREDITTAGARSEKTORER
MILJ. MK

LUOTONANTAJIEN SEKTORIT - KREDITGIVARSEKTORER:	2	21	221+23	222	223	24	241	242
	RAMOITUSLAI- TOKSET	SUONEN PANKKI	LIIKE- PANKIT +POSTI- PANKKI	SÄÄSTÖ- PANKIT	OSUUS- PANKIT	VAKUUS- LAI- TOKSET	HENKI- JA ELÄKE- VAKUUTUS LIV- OCH VHT IOT	VAMIKKO- VAKUUTUS VHT
FINAN- SIERINGS INSTITUT	FINLANDS BANK	AFFRIS- BANKER +POST- BANKEN	SPAR- BANKER	ANDELS- BANKER	FÖRSÄK- RINGSAN- STALTER	LIV- OCH PENSJONS- FÖRSÄKR- INGSLAG	PENSJONS- FÖRSÄKR- INGSLAG	SKADE- FÖRSÄKR- INGSLAG
LUOTONSAAJIEN SEKTORIT - KREDITTAGARSEKTORER:								
1 YHTEISÖYRITYKSET - SAMMANSLUTNINGSFÖRETAG	233218.4	3006.7	99735.4	13081.4	11155.6	66489.9	41115.0	3396.8
11 JULKISET YHTIYKSET - OFFENTLIGA FÖRETAG	26456.5	632.4	9896.3	168.7	32.2	12092.9	2153.7	256.1
12 YKSITYISET ULKOMAALAISTEN YHTIYKSET - PRIVATA UTLANDSKA FÖRETAG	1944.4	65.8	498.5	7.1	3.3	803.7	364.3	24.6
13 YKSITYISET SUOMALAISTEN YHTIYKSET - PRIVATA INNEMSKA FÖRETAG	205217.6	2308.4	89382.7	12905.6	11120.0	53633.5	38597.0	3116.1
2 RAMOITUSLAIKOKSET - FINANSIERINGSINSTITUT	60946.8	4305.6	46128.3	1568.5	781.4	6887.8	2679.0	715.2
22 MUUT RAHALAIKOKSET: YKSITYISET - ÖVRIGA PENNINGINRÄTTNINGAR: PRIVATA	37289.0	1683.8	32139.7	19.0	3.4	2932.9	920.4	262.2
221+23 LIINEPANKIT+POSTIPANKKI - AFFÄRSBANKER+POSTBANKEN	4951.4	1683.8	1304.7	.7	1.5	1580.5	283.1	153.5
222 SÄÄSTÖPANKIT - SPARBANKER	14907.7		14306.0	18.4	.7	456.5	203.1	50.2
223 OSUUSPANKIT - ANDELSBANKER	17430.2		18529.0		1.3	896.0	434.3	58.5
24 VAKUUTUSLAIKOKSET - FÖRSÄKRINGSANSTALTER	2408.3		1965.0	21.1	7.8	810.1	593.7	25.9
241 HENKI- JA ELÄKEVAKUUTUSYHTIÖT LIV- OCH PENSJONSFÖRSÄKRINGSBOLAG	407.2		59.6		.1	343.9	282.5	
242 VAMIKKOVAKUUTUSYHTIÖT - SKADEFÖRSÄKRINGSBOLAG	478.9		19.8	3.1	4.2	491.1	262.8	25.2
243 ELÄKE SÄÄTIÖT, -KASSAT, TYÖELÄKELAIKOKSET- PENSJONSSTIFT., -KASSOR, ARBETSPENS.ANSTALTER	1154.6		1147.4	2.7		4.5	1.3	
244 MUUT VAKUUTUSLAIKOKSET - ÖVRIGA FÖRSÄKRINGSANSTALTER	367.5		338.2	15.3	3.5	10.5	7.0	.7
25 MUUT RAMOITUSLAIKOKSET: YKSITYISET - ÖVRIGA FINANSIERINGSINSTITUT: PRIVATA	19766.8	626.0	9149.3	1521.6	680.8	3025.8	1177.6	345.5
251 YKS. KIINNITYSLUOTTOPANKIT PRIVATA HYPOTEKBANKER	9363.6	3.9	2230.8	1335.0	625.7	1097.4	169.6	79.5
252 YKSITYISET LUOTTO-OSAKEYHTIÖT - PRIVATA KREDITAKTIEBOLAG	2448.7	561.7	1755.1	.1	1.2	130.6	47.4	7.1
253+254 MUUT YKSITYISET RAMOITUSLAIKOKSET- ÖVRIGA PRIVATA FINANSIERINGSINSTITUT	7954.8	60.5	5163.6	186.5	53.9	1797.9	960.6	258.9
26 MUUT RAMOITUSLAIKOKSET: JULKISET ÖVRIGA FINANSIERINGSINSTITUT: OFFENTLIGA	5446.4	1994.5	3265.6	6.8	9.4	97.7	27.3	60.3
261 JULKISET KIINNITYSLUOTTOPANKIT - OFFENTLIGA HYPOTEKBANKER	2757.4	1468.4	1277.8		.3	10.9		.8
262+263 MUUT JULKISET RAMOITUSLAIKOKSET - ÖVRIGA OFFENTLIGA FINANSIERINGSINSTITUT	2687.0	926.1	1985.8	6.8	9.1	86.8	27.3	59.5
27 ULKOMAALAISTEN RAMOITUSLAIKOKSET - UTLANDSKA FINANSIERINGSINSTITUT	37.6	1.3	10.0			21.3		21.3
3 JULKISYHTEISÖT - OFFENTLIGA SAMMANSLUTNINGAR	19241.6	19.6	3459.3	1042.1	844.2	6444.9	3225.8	1956.8
31 VALTIO - STATEN	5927.2	19.5	338.4	5.4	7.1	5152.0	2816.0	940.7
32 KUNNAT JA KUNTAJÄRVIKÖT - KOMMUNER OCH KOMMUNALFÖRBUND	13311.6	.2	3118.6	1036.7	836.8	1312.4	409.7	616.1
321 KAUPUNGIT - STÄDER	6206.3	.2	2053.2	517.2	321.2	907.1	139.7	261.2
322 MUUT KUNNAT - ÖVRIGA KOMMUNER	5822.6		768.5	341.5	429.6	655.8	227.5	289.8
323 KUNTAJÄRVIKÖT - KOMMUNALFÖRBUND	1274.3		296.8	157.9	85.3	148.6	42.5	65.1
324 AMVENANNAAN RAAKUNTAHALLINTO - LÄNDS LANDSKAPSFÖRVALTNING	8.3			.4	.8	.9		
33 SOSIAALITURVARAHASTOT - SOCIALSKYDDSFONDER	3.1		2.6		.3	.2	.2	
4 VOITTOJA TAVOITTELEMATTOMAT YHTEISÖT - ICKE VINSTSYFTANDE SAMMANSLUTNINGAR	19875.6		7993.7	3728.5	2153.2	5420.1	3455.1	924.6
41 VALTIONAPULAIKOKSET-STÅTSDOMERSODDA INSTIT.	76.1		11.6	10.5	37.5	4.4	3.6	.2
42 VALTIONKIRJOT - STATSKYROR	393.0		62.9	88.0	83.9	21.7	8.6	8.7
43 SÄÄTIÖT JA RAHASTOT - STIFTelser OCH FONDER	1452.4		679.4	211.8	99.1	298.1	183.9	52.6
441 ASUNTO-OSAKEYHTIÖT JA OSUUSKUNNAT: VALTION LAINOITTAJAT - BOSTADSAKTIEBOLAG OCH ANDEL- SLAG: FINANSIERADE MED STATLIGA BOSTADSLÄN	2514.5		956.3	612.3	316.6	599.6	249.8	156.4
442 ASUNTO-OSAKEYHTIÖT JA OSUUSKUNNAT: MUUT - BOSTADSAKTIEBOLAG OCH ANDEL.SLAG: ANDRA	4010.3		1923.5	966.0	637.1	381.0	217.9	93.3
443 ASUINKIINTEISTÖYHTIÖT: VALTION ASUNTO-LAI- NOITTAJAT - BOSTADSFÄSTIGHETSBOLAG: FINANSIERADE MED STATLIGA BOSTADSLÄN	4278.5		1408.3	496.5	289.6	1939.0	1017.1	363.1
444 ASUINKIINTEISTÖYHTIÖT: MUUT - BOSTADSFÄSTIGHETSBOLAG: ANDRA	3858.7		1453.7	636.0	295.0	1393.4	1189.4	199.6
445 MUUT ASUNTOYHTEISÖT - ÖVRIGA BOSTADSSAMFUND	146.0		22.1	46.6	49.8	4.4	2.1	.3
49 MUUT VOITTOJA TAVOITTELEMATTOMAT YHTEISÖT- ÖVRIGA ICKE VINSTSYFTANDE SAMMANSLUTNINGAR	3186.5		1076.2	680.8	364.5	818.9	582.0	50.6
5 KOTITALOUDET - HUSHÅLL	173276.8	82.2	64107.8	51179.9	48543.4	1871.8	912.3	506.3
51 ELINKEINOJÄRJESTYKSIEN KOTITALOUDET - HÅRINGSÄKARENS HUSHÅLL	37247.0		6167.9	11584.2	17896.2	390.0	140.7	202.4
54 PALKANSAAJAKOTITALOUDET - LÖNTAGARHUSHÅLL	125556.5	82.2	53293.8	37333.7	27172.5	1461.1	751.9	303.9
59 MUUT KOTITALOUDET - ÖVRIGA HUSHÅLL	10471.1		4646.1	2261.9	3474.7	20.6	19.7	.1
6 ULKOMAAT - UTLANDET	20361.6		13919.5		1.1	1275.4		1275.4
1...6 KAIKKIAAN - INALLES	526918.6	7414.1	234944.3	70600.5	63398.9	88409.3	51387.2	8375.3
SIITÄ: LUOTONANTO YLEISÖLLE 1) ÖRÄVI: UTLÄNING TILL ALLMÄNNHETEN 1)	439680.0	3089.0	174555.5	69026.6	62689.0	75093.9	45892.0	5444.0

1) EI SISÄLLÄ RAMOITUSLAIKOKSIA, VALTION, SOSIAALITURVARAHASTOJEN JA ULKOMAIDEN SAAMIA LUOTTOJA EIKÄ VALTION VÄRDIKUNNILLE
EDELLEEN VÄLITETTÄVÄKSI HYÖNNETTYJÄ LUOTTOJA - OMFATTAR VÄRKEN KREDITER SOM FINANSIERINGSINSTITUTEN, STATEN, SOCIALSKYDDSFON-
DERNA OCH UTLANDET ERHÅLLIT ELLER UR STATENS MEDEL BEVILJADE KREDITER SOM KOMMUNERNA FÖRMEDLAR VIDARE

243	25	251	252	253+254	26	261	262+263	27	3	31	32	33	2...3	LUD-	
ELÄKE- SAKTIOT -KASSAT PENSIOINS- STIFTEL- SEA OCH -KASSOR	MUUT KA- HUITUS- JA LAIT- YKSIT- O/K. FI- NANSIEN INSTITUT PRIVATA	YKS. KIINNI- TYSLUOT- TGPANKIT PRIVATA HYPOTEKS- BANKER	YKS. LUOTTO- OSAKE- YHTIÖT PRIVATA KREDIT- AKTIE- BOLAG	MUUT YKS RAMOITUS LAIT- YHTIÖT OVRIGA PRIVATA FINANS- INSTITUT	MUUT RA- MOITUS- LAIT- OVR. FI- NANSIEN INSTITUT OFFENTL.	JULKISE KIINNI- TYSLUOT- JULKISET OFFENTL. HYPO- TEKS- BANKER	MUUT RAMOITUS LAIT- OVRIGA FINANS- INSTITUT	ULKON. RAMOI- TUSLAI- TOKSET UTL. FINAN- SIERINGS INSTITUT	JULKIS- YHTEISÖT	OFFENT- LIGA SAMMAN- SLUTN.	VALTIO	KUNTIEN VALTION VAR.VÄL. LUOTOT	SÖSIAALI TURVA- RAMASTOT AV KOMM. FÖRMEOL. STATS- KREDITER	SOCIAL- SKYDDSS- FONDER	KAIK- KIAAN- TOM- SAA- JAT INALLES KRE- DIT- TA- GARNA
21978.1	26364.8	9893.5	3261.4	13209.9	12891.9	3676.2	9215.7	492.7	2129.6	1774.7					
9643.1	1041.5	995.7	35.8	10.0	2624.3	1776.3	848.0	10.2	1015.4	844.0			354.9	235348.0	
	414.8	128.9	96.3	25.5	7.1	77.1	27.0	90.1	25.4	5.4			171.4	27471.9	
	11920.4	25194.4	8801.5	3200.1	13192.8	10190.6	1873.0	8317.6	482.4	1088.8	925.3		20.0	1549.8	
	3493.6	859.3	325.4		533.9	400.4	66.3	334.1	95.5	9478.0	9478.0		163.5	206306.4	
	1750.3	247.9	20.0		227.9	252.9		252.9	9.4	6506.1	6506.1			70424.8	
	1143.9	124.4	20.0		704.4	248.4		248.4	7.4	6500.9	6500.9			43795.1	
	103.2	119.6			119.6	4.5		4.5	2.0	9.2	5.2			11492.3	
	403.2	3.9			3.9									14912.9	
	230.5	4.3	4.2		.1					32.5	32.5			17430.2	
	61.4	3.6	3.6							14.6	14.6			2448.8	
	163.1	.7	.6		.1					7.7	7.7			421.8	
	3.2									10.2	10.2			486.6	
	2.8													1144.8	
	1502.7	607.0	301.1		305.9	84.6	3.3	81.3	71.7	116.7	116.7			367.5	
	848.3	55.0	55.0							16.0	76.7			244	
	76.1									40.0	40.0			15883.5	
	578.4	552.1	246.2		305.9	84.6	3.3	81.3	55.7					9440.3	
	10.1									9.4	2822.6			2488.7	
	10.1													2530	
														254	
														8267.0	
														2757.4	
														261	
														262	
														263	
														27	
														3	
														31	
														32	
														321	
														322	
														323	
														324	
														33	
														4	
														41	
														42	
														43	
														441	
														442	
														443	
														444	
														445	
														49	
														5	
														51	
														54	
														59	
														6	
														1.6	
														1.6	

TAULU 2.1.1.1.

LUONNAN SISÄLTÖN YHTEINEN VÄLITTYNÄ LAINOJA SEURAAVASTI:
I VALIEN INOAN LAR.SON FÖRREDELATS UN STATENS REDEL PA POLJANS BEATT:

LUONNAN SISÄLTÖN KREDIITTOYHTEISÖT:	YHTEINEN REDEL	RANDITTULAI- SIIIE PANKKIERINSTIT.	INVALLE RYVELLEN LAP VIKARE	KUUNNEN SAMANLADOT
LIIKELÄNNIT - AKTIERAMUNERNA	243.7	5 889.9	-	6 133.6
SAVUNNAN - AKTIERAMUNERNA	3 899.4	-	-	3 899.4
YHTEINEN - AKTIERAMUNERNA	77.5	-	-	77.5
YHTEINEN - AKTIERAMUNERNA	12 052.7	6 203.9	12 052.7	12 052.7
KUNNAT - KOKONUMERNA	18 333.5	12 093.8	12 052.7	42 480.0

RAHOITUSLAITUSTEN, VALTION JA SOSIAALITURVAVARASTOJEN KUKK LUCIFANTC LUOTONSAAJIEN SEKTORIN MUKAAN MILJ. MK SIIJOITUSOPAISJOUKKOVELKAKIRJAT	FINANSIERINGSINSTITUTENS, STATENS OCH SOCIALSKYDDSPONDERNAS HELA UTLÄNING ENLIGT KREDITTAGARSEKTORER MILJ. MK INVESTERINGSTILLGÅNGARMASSKULDEBREV								
	LUOTONANTAJIEN SEKTORIT - KREDITGIVARSEKTORER 1	2 RAHOI- TUSLAI- TOKSET FINAN- SIERINGS INSTITUT	21 SUOMEN PANKKI FINLANDS BANK	221+23 LIIKE- PANKIT +POSTI- PANKKI AFFÄRS- BANKER +POST- BANKEN	222 SÄSTÖ- PANKIT SPAR- BANKER	223 OSUUS- PANKIT ANDELS- BANKER	24 VAKUU- TUSLAI- TOKSET FÖRSÄK- RINGSAM- STALTER	241 ¹⁾ HENKI-JA ELÄKE- VAKUUTUS YHTIÖT LIV- OCH PENSJONS FÖRSÄK- BOLAG	242 VAMINGO- VAKUUTUS YHT SKADE- FÖRSÄK- RIN BO
1 Yhteisöyhtiökset - sammanslutningsföretag	10913.5	252.5	8638.3	14.9	255.4	1212.7	578.7	310.2	
11 Julkiset yhtiökset - offentliga företag	3929.1	96.3	3866.4			109.1	30.0	73.0	
12 Yksityiset ulkomaalaisten yhtiökset - privata utländska företag	31.6		5.1			12.5		12.5	
13 Yksityiset suomalaisten yhtiökset - privata inhemska företag	6952.8	196.2	4966.8	14.5	255.4	1091.1	548.7	224.7	
2 Rahoituslaitokset - finansieringsinstitut	15922.0	2324.9	7427.1	1408.3	659.5	3818.9	1132.2	645.8	
22 Muut rahalaitokset: yksityiset - övriga penninginrättningar: privata	2698.9		976.4	.8	3.3	1689.7	758.3	243.0	
221+23 Liikepankit+postipankki - affärsbanker+postbanken	1526.6		881.2	.7	1.5	616.5	187.0	150.7	
222 Säästöpankit - sparbanks	457.7		64.6	.2	.7	370.2	188.1	43.2	
223 Osuuspankit - andelsbanker	716.0		30.6		1.2	703.0	385.2	49.1	
23 Muut rahoituslaitokset: yksityiset - övriga finansieringsinstitut: privata	9563.7	572.2	4723.0	1403.5	647.1	2037.6	373.9	321.3	
231 Yks. kiinnitysluottopankit privata hypoteksbanker	4789.2	3.9	1807.4	1335.0	625.7	946.2	165.6	76.5	
232 Yksityiset luotto-osakeyhtiöt - privata kreditaktiebolag	1348.3	561.7	658.9		.8	126.9	45.8	7.0	
233+234 Muut yksityiset rahoituslaitokset - övriga privata finansieringsinstitut	3426.3	6.6	2256.7	68.4	20.6	946.6	162.5	237.7	
26 Muut rahoituslaitokset: julkiset övriga finansieringsinstitut: offentliga	3432.3	1752.7	1726.8	4.0	9.1	70.4		60.3	
261 Julkiset kiinnitysluottopankit - offentliga hypoteksbanker	1337.8	1226.6	100.0		.3	10.9		.8	
262+263 Muut julkiset rahoituslaitokset - övriga offentliga finansieringsinstitut	2294.6	526.1	1626.9	4.0	8.8	59.5		59.5	
27 Ulkomaalaisten rahoituslaitokset - utländska finansieringsinstitut	26.3					21.3		21.3	
3 Julkisyhteisöt - offentliga sammanslutningar	5876.6	14.6	356.8	13.4	29.4	4980.5	2887.6	977.6	
31 Valtio - staten	5322.4	19.3	126.0	5.1	6.9	4760.4	2779.1	933.3	
32 Kunnat ja kuntainliitot - kommuner och kommunalförbund	554.5	.2	230.1	8.4	22.5	220.1	108.5	44.3	
321 Kaupungit - städer	308.2	.2	178.1	2.3	20.0	64.2	15.0	19.3	
322 Muut kunnat - övriga kommuner	185.5		20.0	6.1	2.5	119.1	78.5	25.0	
323 Kuntainliitot - kommunalförbund	60.8		24.0			36.8	15.0		
4 Voittoja tavoittelemattomat yhteisöt - icke vinstsyftande sammanslutningar	193.4		73.4	.9	78.1	21.0	1.3	9.5	
42 Valtionkassat - statskassor	28.0								
43 Säätiöt ja rahastot - stiftelser och fonder	97.6		44.9		9.1	4.0			
442 Asunto-osakeyhtiöt ja osuuskunnat: muut - bostadsaktiebolag och andelslag: andra	.7				.7				
444 Asuinkiinteistöyhtiöt: muut - bostadsfastighetsbolag: andra	32.2			.9	31.3				
49 Muut voittoa tavoittelemattomat yhteisöt - övriga icke vinstsyftande sammanslutningar	74.9		28.9		29.0	17.0	1.3	5.5	
6 Ulkomaat - utlandet	3008.1		4124.3			861.0		861.0	
1...6 Kainkaan - inalles	38713.7	2597.0	20611.1	1437.1	1014.9	10894.1	4600.0	2800.1	
SIITÄ: LUOTONANTO VLEISSÖLLE 1) DÄRAV: UTLÄNING TILL ALLNÄMNETEN 1)	11661.6	252.7	8933.8	23.8	348.0	1453.9	688.7	340.1	

1) EI SISÄLLÄ RAHOITUSLAITUSTEN, VALTION, SOSIAALITURVAVARASTOJEN JA ULKOMAIDEN SAAMIA LUOTTOJA EIKÄ VALTION VARDISTA KUNNILLE EDELLIEN VÄLITETTÄVÄSI HYÖNNETTYJÄ LUOTTOJA - ÖMFATTAR VARKEN KREDITER SOM FINANSIERINGSINSTITUTEN, STATEN, SOCIALSKYDDSPONDERNAS OCH UTLANDET ERHÅLLIT ELLER UR STATENS NEDEL BEVILJADE KREDITER SOM KOMMUNERNA FÖRMEDLAR VIDARE

TAULUKOSSA ENITELLYT JOUKKOVELKAKIRJALAINAT SISÄLTYVÄT MYÖS TAULUN 2.1.1.1 LUKUININ.
DE I TABELLEN SPECIFIERADE MASSKULDEBREVÄN INKLUDERAS OCKSÅ I TALEN I TABELLEN 2.1.1.1.

243 ELÄKE- SAATIOT Jä -KASSAT PENSIOINS- STIFTEL- SER OCH -KASSOR	25 MUUT MA- HOITUS- LAIT. YKSIT. OVV. FI- NANSIEK. INSTITUT PRIVATA	251 YKS. KIINNI- TUSLUOT- TOPANKIT PRIVATA HYPOTEKS BANKER	252 YKS. LUOTTO- OSAKE- YHTIÖT PRIVATA KREDIT- AKTIE- BOLAG	26 MUUT RA- HOITUS- LAIT. JULKISET OVV. FI- NANSIER. INSTITUT OFFENTL.	261 JULKISE KIINNI- TUSLUOT- TOPANKIT OFFENTL. HYPO- TEKS- BANKER	262+263 MUUT JULKISET RAMDITUS LAIT. ÖVRIGA FINANS. INSTITUT	27 ULKOM. RAHOI- TUSLAI- TOKSET UTL. FINAN- SIERINGS INSTITUT	3 JULKIS- YHTEISÖT OFFENT- LIGA SAMMAN- SLUTN.	31 VALTIO STATEN	2...3 KAIKI- KIAAN LUO- TON- SAA- JAT KRE- DIT- TA- GARNA	
323.8 6.1	358.6	121.0	237.6	169.2 92.0	169.2 92.0		20.3 7.3			10913.5 3929.1	1 11
	6.0	6.0		8.0	8.0					31.6	12
317.7	352.6	119.0	237.6	69.2	69.2		13.0			6952.8	13
2040.9	175.9	175.9		66.3	66.3		41.1	1835.7	1835.7	17757.7	2
688.4	20.0	20.0					8.7			2698.9	22
278.8 138.9 270.7	20.0	20.0					6.7 2.0			1526.6 437.7 734.8	221 222 223
1342.4	155.9	155.9		3.3	3.3		21.1	40.0	40.0	9603.7	25
704.1	55.0	55.0					16.0			4789.2	251
74.1								40.0	40.0	1388.3	252
564.4	101.0	101.0		3.3	3.3		5.1			3426.3	253*
10.1				63.0	63.0		6.3	1795.7	1795.7	5428.0	26
10.1										1337.8	261
				63.0	63.0		6.3	1795.7	1795.7	4090.3	262*
							5.0			26.3	27
1115.3	382.6	382.6		26.3	20.0	6.3	68.8			5876.6	3
1048.0	329.4	329.4		6.3		6.3	68.8			5322.4	31
67.3	53.2	53.2		20.0	20.0					554.5	32
29.9	33.4	33.4		10.0	10.0					308.2	321
15.6	19.8	19.8		10.0	10.0					185.5	322
21.8										60.8	323
14.0	28.0	28.0								193.4	4
4.0	28.0	28.0								28.0	42
										57.6	43
										.7	442
										32.2	444
10.0										74.9	49
				802.8		802.8	28.0			5888.1	6
3494.0	945.1	707.5	237.6	1064.6	255.6	809.0	150.2	1835.7	1835.7	40549.4	1.6
405.1	439.8	202.2	237.6	189.3	189.3		20.3			11661.6	

LUOTONANTAJIEN SEKTÖRIT - STATISTIKEN ÖVER KREDITBESTÄNDET 31.12.1988

TAULU - TABELL: 2.1.2.

RAHOITUSLAITUSTEN, VALTION JA SOSIAALITURVAKASSASTOJEN
KUKK LUOTONANTO
LUOTONSAAJIEN SEKTÖRIN MUKAAN
MUUTOS AJANKUULUSTA 31.12.1987, 4

FINANSIERINGSINSTITUTENS, STATENS OCH SOCIALSKYDDSFONDERNAS
HELA UTLÄNING
ENLIGT KREDITTAGANSEKTORER
FÖRÄNDRING FRÅN 31.12.1987, 4

LUOTONANTAJIEN SEKTÖRIT - KREDITGIVARSEKTORER:	2 RAHOI- TUSLAI- TUKSET	21 SUOMEN PANKKI	221+23 LIIKE- PANKIT +POSTI- PANKKI	222 SÄÄSTÖ- PANKIT	223 OSUUS- PANKIT	24 VAKUU- TUSLAI- TOKSET	241 HENKI-JA ELÄKE- VAKUUTUS	242 VAHINKO- VAKUUTUS YHT
LUOTONSAAJIEN SEKTÖRIT - KREDITTAGANSEKTORER:	FINAN- SIERINGS INSTITUT	FINLANDS BANK	AFFÄRS- BANKER +POST- BANKEN	SPAR- BANKER	ANDELS- BANKER	FÖRSÄK- RINGSAN- STALTER	LIV- OCH PENSJONS FÖRSÄKR- BOLAG	SKADE- FÖRSÄK- RIN BO
1 YHTEISYHTIYKSET - SAMMANSLUTNINGSFÖRETAG	15.7	-18.2	24.0	59.3	47.5	2.0	4.8	-1.1
11 JULKISET YHTIYKSET - OFFENTLIGA FÖRETAG	3.1	9.0	-5.0	78.7	-33.3	10.4	58.4	-31.1
12 YKSITYISET ULKOMAALAISTEN YHTIYKSET - PRIVATA UTLANDSKA FÖRETAG	-16.4	-9.7	-26.7	-72.0	200.0	-15.8	-1.8	-40.4
13 YKSITYISET SUOMALAISTEN YHTIYKSET - PRIVATA INHEMSKA FÖRETAG	17.9	-23.7	28.8	59.5	48.0	.6	2.9	3.0
2 RAHOITUSLAITOKSET - FINANSIERINGSINSTITUT	14.9	61.9	19.2	12.9	-9.5	-10.2	-38.6	-25.8
21 SUOMEN PANKKI - FINLANDS BANK	-100.0		-100.0			-100.0	-100.0	-100.0
22 MUUT RAHALAITOKSET: YKSITYISET - ÖVRIGA PENNINGRÄTTNINGAR: PRIVATA	27.0		33.4	265.3	385.7	-35.4	-65.8	-49.7
221+23 LIIKEPANKIT+POSTIPANKKI - AFFÄRSBANKER+POSTBANKEN	-46.1		-84.3	-82.5		125.6	-49.3	85.8
222 SÄÄSTÖPANKIT - SPARBANKER	18.4		30.3	X		-71.6	-80.7	-72.4
223 OSUUSPANKIT - ANDELSBANKER	X		X	X		425.5	224.5	59.4
24 VAKUUTUSLAITOKSET - FÖRSÄKRINGSANSTALTER	47.2		120.8	58.6	27.8	-6.3	8.8	-15.3
241 HENKI- JA ELÄKEVAKUUTUSYHTIÖT LIV- OCH PENSJONSFÖRSÄKRINGSBOLAG	4.6		-15.3	-100.0		9.9	9.5	
242 VAHINKOVAKUUTUSYHTIÖT - SKADEFÖRSÄKRINGSBOLAG	-11.3		24.5	-18.4	-14.2	-12.4	7.7	500.0
243 ELÄKESÄÄTIÖT - KASSAT, TYÖELÄKELAITOKSET- PENSJONSSTIFTELSE, KASSOR, ARBETSPENS. ANSTALTER	375.1		409.9	-30.7		9.7	-23.5	
244 MUUT VAKUUTUSLAITOKSET - ÖVRIGA FÖRSÄKRINGSANSTALTER	-20.6		-14.8	302.6	218.1	-67.7	32.0	-97.3
25 MUUT RAHOITUSLAITOKSET: YKSITYISET - ÖVRIGA FINANSIERINGSINSTITUT: PRIVATA	8.5	1.8	3.3	11.1	-10.9	53.8	21.1	4.4
251 YKS. KIINNITYSLUOTTO-PANKIT PRIVATA HYPOTEKSBANKER	-4	-66.0	-24.2	3.3	-8.3	141.9	X	13.0
252 YKSITYISET LUOTTO-OSAKEYHTIÖT - PRIVATA KREDITAKTIEBOLAG	21.1		-10.5		100.0	123.6	133.4	10.9
253+254 MUUT YKSITYISET RAHOITUSLAITOKSET- ÖVRIGA PRIVATA FINANSIERINGSINSTITUT	11.9	-89.9	30.9	140.6	-33.4	23.6	2.4	1.9
26 MUUT RAHOITUSLAITOKSET: JULKISET ÖVRIGA FINANSIERINGSINSTITUT: OFFENTLIGA	10.9	-2.4	19.7	466.6	129.2	51.4	13.7	236.8
261 JULKISET KIINNITYSLUOTTO-PANKIT - OFFENTLIGA HYPOTEKSBANKER	21.9	-7.4	93.2			-19.2		-76.4
262+263 MUUT JULKISET RAHOITUSLAITOKSET - ÖVRIGA OFFENTLIGA FINANSIERINGSINSTITUT	1.5	14.8	-3.8	466.6	121.9	70.1	13.7	310.3
27 ULKOMAALAISTEN RAHOITUSLAITOKSET - UTLANDSKA FINANSIERINGSINSTITUT	-15.5					-34.4	-100.0	21.7
3 JULKISYHTIÖT - OFFENTLIGA SAMMANSLUTNINGAR	10.9	88.4	8.1	36.6	20.1	5.3	2.6	6.3
31 VALTIO - STATEN	-1.3	91.1	-47.0	X	545.4	6.1	4.8	14.6
32 KUNNAT JA KUNTAINTIITOT - KOMMUNER OCH KOMMUNALFÖRBUND	17.4		21.9	36.2	19.3	-4.4	-10.3	-4.2
321 KAUPUNGIT - STÄDER	21.0		27.8	35.0	33.7	7.3	-10.5	16.0
322 MUUT KUNNAT - ÖVRIGA KOMMUNER	19.5		19.6	30.4	16.2	-10.7	-13.9	-7.2
323 KUNTAINTIITOT - KOMMUNALFÖRBUND	9.6		-3.5	56.1	-7.0	-10.4	16.1	-38.5
324 AVVÄNANNAAN MAAKUNTAMALLINTO - ÅLANDS LANDSKAPSFÖRVALTNING	-3.4					-10.0		
33 SOSIAALITURVAKASSASTOT - SOCIALSKYDDSFONDER	-27.9		8.3	-100.0		100.0	100.0	
4 YGITTGA TAVOITTELEMATTOMAT YHTIÖT - ICKE VINSTSYFTANDE SAMMANSLUTNINGAR	19.5		16.1	35.4	19.7	14.9	24.5	-6.7
41 VALTIONAPULAITOKSET - STATSUNDERSTÖDDA INSTIT.	3.1		7.4	156.0	-8.7	51.7	33.3	
42 VALTIONKINNOT - STATSKYRKOR	9.3		-5.8	12.7	-14.8	-48.0	14.6	-72.9
43 SÄÄTIÖT JA KASSASTOT - STIFTELSE OCH FONDER	18.9		24.2	7.0	4.2	20.4	23.3	4.7
441 ASUNTO-OSAKEYHTIÖT JA OSUUSKUNNAT: VALTION LAINOITTIMAT - BOSTADS AKTIEBOLAG OCH ANDEL- SLAG: FINANSIERADE MED STATLIGA BOSTADSLÄN	-8.9		-2.4	-9.4	6.3	-23.1	-25.2	-31.2
442 ASUNTO-OSAKEYHTIÖT JA OSUUSKUNNAT: MUUT - BOSTADS AKTIEBOLAG OCH ANDELSLAG: ANDRA	19.5		13.2	53.6	25.0	-11.5	-1.3	-24.1
443 ASUINKIINTEISTÖYHTIÖT: VALTION ASUNTOLAI- NOITTIMAT - BOSTADSFÄSTIGHETS BOLAG: FINANSIERADE MED STATLIGA BOSTADSLÄN	9.3		4.4	26.3	18.0	8.7	23.9	-18.9
444 ASUINKIINTEISTÖYHTIÖT: MUUT - BOSTADSFÄSTIGHETS BOLAG: ANDRA	75.0		60.6	83.3	69.2	85.8	72.5	262.2
445 MUUT ASUNTOYHTIÖT - ÖVRIGA BOSTADSSAMFUND	37.2		100.9	31.2	48.2	-8.3	-4.5	-40.0
49 MUUT VOITTUA TAVOITTELEMATTOMAT YHTIÖT - ÖVRIGA ICKE VINSTSYFTANDE SAMMANSLUTNINGAR	19.0		10.8	66.2	11.8	12.8	6.4	-6.9
5 KOTITALOUDET - HUSHÅLL	30.9	14.6	38.6	29.8	26.4	-15.1	-4.5	-7.5
51 ELINKEINOJÄRJÖITTAJIEN KOTITALOUDET - HÅNINGSÄMÄRES HUSHÅLL	16.2		30.1	10.0	16.6	-24.5	-26.2	-23.3
54 PALKANSAAJAKOTITALOUDET - LÖNTAGARHUSHÅLL	36.5	14.6	40.6	38.5	34.0	-13.4	-1.6	7.1
59 MUUT KOTITALOUDET - ÖVRIGA HUSHÅLL	23.1		28.3	17.2	24.8	X	X	-66.6
6 ULKOMAAT - UTLANDET	47.7		30.2		-21.4	102.6		102.6
1...6 KÄÄKKIÄÄN - INALLES	21.2	15.4	26.4	34.4	28.7	2.1	1.8	4.2
SEITÄ: LUOTONANTO YLEISÖLLE 1)								
DAKAV: UTLÄNING TILL ALLMÄNHETEN 1)	21.5	-17.6	29.5	35.0	29.3	2.2	5.7	-3.1

1) EI SISÄLLÄ RAHOITUSLAITUSTEN, VALTION, SOSIAALITURVAKASSASTOJEN JA ULKOMAIDEN SAAMIA LUOTTOJA EIKÄ VALTION VAROISTA KUNNILLE
EDELLEEN VALITETTÄVÄKSI MYÖNNETTYJÄ LUOTTOJA - ÖMFATTAR VARKEN KREDITER SOM FINANSIERINGSINSTITUTEN, STATEN, SOCIALSKYDDSFON-
DERNAS OCH UTLANDET ERHÅLLIT ELLER OM STATENS MEDEL BEVILJADE KREDITER SOM KOMMUNERNA FÖRMEDLAR VIDARE

X = MUUTOSPUSUNTITI SUUREMPI KUIN 999.9 - FÖRÄNDRINGSPROCENTEN STÖRRE ÄN 999.9

243	25	251	252	253+254	26	261	262+263	27	3	31	32	33	2...3	LUO-	
ELÄKE- SÄÄTIÖT -KASSAT PENSIONS STIFTEL- SER JCH -KASSO	MUUT KA- MUITUS- LAIT. YK.SIT. ÖVR. FI- NANSIEK. INSTITUT PRIVATA	KIINNI- TUSLUOT- TOPANKIT PRIVATA HYPOTEKS BANKER	LUOTTO- OSAKE- YHTIÖT PRIVATA KREDIT- AKTIE- BLAG	MUUT YKS RAHDITUS LAIT. ÖVRIGA PRIVATA FINANS. INSTITUT	MUUT RA- HOITUS- LAIT. JULKISET ÖVR. FI- NANSIER. INSTITUT OFFENTL.	JULKISE KIINNI- TUSLUOT- OFFENTL. HYPO- TEKS- BANKER	MUUT JULKISET RAHDITUS LAIT. ÖVRIGA OFFENTL. FINANS. INSTITUT	ULKOM. RAHOI- TUSLAI- TOKSET UTL. FINAN- SIERINGS INSTITUT	JULKIS- YHTEISÖY OFFENT- LIGA SAMMAN- SLUTN.	VALTIO STATEN	KUNTIEN VALTION VAR.VAL. LUOTOT AV KORH. FORMEDL. STATS- KREDITER	SOSIAALI TURVA- RAHASTOT SOCIAL- SKYDDS- FONDER	KAIK- KIAAN TON- SAA- JAT INALLE KRE- DIT- TA- GARNA	LUO- TON- SAA- JAT KRE- DIT- TA- GARNA	
-2.3	7.8	.4	6.4	14.5	14.5	15.8	14.0	-27.6	2.8	-1.5				15.6	1
4.9	29.2	32.5	-23.1	33.3	-9.3	14.3	-30.5	72.8	-6.0	-6.3				2.7	11
-23.5	11.4	18.4	-25.8		54.5		.4	-100.0	3.6	20.0				-16.2	12
-6.6	7.1	-2.3	7.3	14.4	20.8	15.5	22.1	-28.1	12.8	3.2		139.0		17.9	13
49.3	-30.6	-7.1	-100.0	-38.3	320.5	4.7	947.3	-81.4	-8.2	-8.2				11.1	2
								-100.0						-100.0	21
31.9	-30.5			-36.1	692.7		692.7	-97.0	11.2	11.2				24.4	22
X	2.0			-14.3				-56.4	X	X				24.4	221
-44.8	X			X				-100.0	-100.0	-100.0				18.4	222
-29.1	-89.8	-79.2	-100.0	-90.0				-3.2	-3.2	-3.2				780.0	223
11.6	-10.0	-10.0							-3.3	-3.3				46.2	24
-38.9	250.0			-50.0					-3.7	-3.7				4.3	241
33.3	-100.0	-100.0							-2.8	-2.8				-11.2	242
250.0	-100.0	-100.0	-100.0											359.4	243
126.2	-27.7	-8.8		-39.9	X	X		-37.3	-2	-2				-20.6	244
129.5	X			-100.0					-3	-3				8.5	25
140.0														-4	251
120.0	-33.8	-25.4		-39.3	X	X		-51.3						20.7	252
-55.3								88.0	2.4	2.4				253*	254
														11.9	254
-100.0								88.0	2.4	2.4				7.8	26
														21.9	261
								-58.3						2.0	262*
														263	265
9.8	21.1	18.0	354.9	55.2	-2.0	16.1	-34.2	-43.8	2.5	2.6		-37.7		7.2	3
10.9	189.7	230.3	-100.0	-98.1	-98.1		-98.1	-42.2						-1.3	31
4.8	16.8	13.1	354.9	69.8	21.3	16.1	41.5	-86.6	2.5	2.6		-37.7		9.2	32
16.5	15.9	15.3	914.5	-29.2	16.0	-9.0	276.5	-95.0	2.6	2.6		-38.6		7.9	321
-12.3	18.0	11.8	190.3	179.7	23.9	21.2	28.8	-20.0	1.5	1.6		-30.3		13.3	322
75.9	15.3	10.3		-29.5	27.8									9.4	323
-10.0	-18.4	-18.4												-3.4	324
														-27.9	33
9.4	6.9	11.1	-100.0	-27.6	254.2	148.0	X	236.3	11.1	11.2		-46.6		16.0	4
	-20.1	-19.8		-33.3					-4.2	-4.2				-1	41
109.5	74.8	73.9			68.5	48.5			-2.0	-2.0				8.4	42
28.0	15.3	13.4			605.8	547.0			14.9	15.3		-42.8		16.9	43
-7.9	-8.4	-13.1			-100.0			-100.0	.1	.1				-6.4	441
-19.5	-5.9	-3.7		-46.5	X	400.0								19.5	442
8.4	1.9	1.9			15.3	25.0	-100.0		12.3	12.3				11.4	443
-18.5	106.7	196.5		-63.9	296.3	296.3			-100.0	-100.0		-100.0		74.9	444
-4.7	6.0	-8.5		103.5					8.1	8.1				13.1	445
49.4	-12.1	-.2	-100.0	-38.4	189.2	32.3	X	236.3	9.4	9.4				18.7	49
-35.5	23.8	34.4	-23.3	20.6	-30.5		-30.5	171.6	2.6	3.7	2.4			28.2	5
-24.2	35.1	24.4	-100.0	45.1	20.0		20.0		4.0	4.1	-33.3			15.6	51
-36.7	21.2	37.3	-5.0	16.7	-66.1		-66.1	171.6	2.4	.6	2.4			32.6	54
	183.4	410.0	-26.4	X	-84.2		-84.2		35.0	36.8				25.1	59
	X			X	69.6		69.6	259.3	30.4	30.4				47.2	6
2.2	13.2	8.1	8.0	19.1	22.0	16.7	24.0	-19.8	2.6	2.5	2.4	25.9		19.2	1.4
-2.7	11.4	7.1	8.7	16.3	14.5	16.9	13.2	12.7	6.1	6.2	2.4	25.9		20.3	

X = MUUTOSPROSENTTI SUUREMPI KUIN 999.9 - FÖRÄNDRINGSPROCENTEN STÖRRE ÄN 999.9

LUOTTOKÄÄNTÄILÄSTÄ - STATISTIKEN ÖVER KREDITSTÄNDET 31.12.1988

TAULU - TABELL: 2.2.1.1.

RAMOITUSLAINOSTEN, VALTION JA SOSIAALITURVAKASSOJEN
LUOTONANTO YKITYKSILLE JA ELINKEINONHARJOITTAJEN KOTITALOUKSILLE
LUOTONSAAJIEN TOIMIALAN HUKAAN
MILJ. MK

FINANSIERINGSINSTITUTENS, STATENS OCH SOCIALSKYDDSFONDERNAS
UTLÄNING TILL FÖRETAG OCH TILL NÄRINGSIDKARES HUSHÅLL
ENLIGT KREDITTAGARENS NÄRINGSGRÄN
MILJ. MK

LUOTONANTAJIEN SEKTORIT - KREDITGIVARSEKTORER	2 MAHOI- TUSLAI- TOKSET	21 SUOMEN PANKKI	221+23 LIIKE- PANKIT +POSTI- PANKKI	222 SÄÄSTÖ- PANKIT	223 OSUUS- PANKIT	24 VAKUU- TUSLAI- TOKSET	241 HENKI- JA ELÄKE- VAKUUTUS YHTIÖT	242 VAHINKO- VAKUUTUS YHT
	FINAN- SIERINGS INSTITUT	FINLANDS BANK	AFFÄRS- BANKER +POST- BANKEN	SPAR- BANKER	ANDELS- BANKER	FÖRSÄK- RINGSAN- STALTER	LIV- OCH PENSIONS FÖRSÄKR. BOLAG	SKADE- FÖRSÄKR- RIN BO
LUOTONSAAJIEN TOIMIALAT - KREDITTAGARENS NÄRINGSGRÄNAR :								
00 ERITELEMÄTÖN ELINK.TOIM.-ODIFF. NÄRINGSVERKS.	1845.0		291.5	19.3	124.5	309.0	251.6	10.4
1 MAA-, METSA- JA KALATAL.,METSÄSTYS - JORDBRUK, SKOGSBRUK, FISKE OCH JAKT	26930.1	1.6	2479.8	864.2	14113.9	335.2	175.9	48.4
10 ERITTELEM. MAA-, METSA- JA KALATAL.,METSÄSTYS- ODIFF. JORDBRUK, SKOGSBRUK, FISKE OCH JAKT	705.0	1.1	90.3	457.4	6.5	9.4	-2	2.9
11 MAATALOUS JA METSÄSTYS - JORDBRUK OCH JAKT	24971.6		1963.4	7984.0	13812.1	209.2	139.2	34.5
12 METSÄTALOUS - SKOGSHALLINTA	797.2		249.1	112.6	209.1	100.6	25.1	7.0
13 KALATALOUS - FISKE	463.5	.5	176.9	110.3	86.2	16.0	11.4	4.0
2 KAIIVOS- JA MUU KAIVANNAISTOIMINTA - BRYTNING AV MINERALISKA PRODUKTER	877.8	1.6	231.7	104.9	53.0	190.1	180.4	6.2
23 MALMIKAIVUSTOIMINTA - MALMBRYTNING	120.3		.8	12.3	.4	105.5	100.2	2.5
29 MUU KAIVANNAISTOIM. -ANNAN BRYTN. O. UTVINNING	757.5	1.6	230.9	92.6	52.6	84.6	80.2	3.7
3 TEOLLISUUS - TILLVERKNING	105485.6	2777.7	45493.5	2414.5	1990.5	33663.3	19820.3	1029.6
30 ERITELEMÄTÖN TEOLLISUUS - ODIFF. TILLVERKNING	9555.5	1177.6	4486.7	111.1	10.4	820.4	121.5	374.9
31 ELINTARVIKKEIDEN, JUOMIEN JA TUOKAN VALM. - LIVSMEDELS-, DRICKESVARU- O. TÖBÅKSVARUTILLV.	9719.6	2.8	3980.6	234.1	251.7	3324.3	2401.3	109.6
32 TEKSTIILIEN,VAATTEIDEN,NAHAN,NAHKATUOTT.VALM.- TEXTIL-, BEKLÄDNADS-, LÄDER-, LÄDERVARUTILLV.	5183.3	50.0	2499.9	239.4	159.2	1515.6	1383.3	14.8
33 PUUTAVARAN VALMISTUS - TRÄVARUTILLVERKNING	10576.8	119.3	6080.6	383.9	437.0	2113.1	1817.2	73.2
34 PAPERITEOLLISUUSTUOTT. VALM., GRAAF. TUOTANTO- TILLV. AV PAPPERINDUSTRIPROD., GRAFISK PROD.	23209.4	838.2	9627.7	257.6	155.4	9822.7	5831.6	99.6
35 KEMIAALLISTEN, MAALUJN, KUMI- JA MUOVITUOTTEI- DEN VALMISTUS - TILLVERKNING AV KEMISKA OCH PETROLEUMPRODUKTER, GUMMI- OCH PLASTVAROR	9148.1	23.0	3794.6	137.6	92.3	3925.6	1015.0	106.8
36 SAVI-, LASI- JA KIVITUOTTEIDEN VALMISTUS - LER-, GLAS- OCH STENPRODUKTSTILLVERKNING	2880.6	29.1	1083.1	112.6	75.3	1123.0	1066.9	14.4
37 METALLIEN VALMISTUS - METALLFRANSTÄLLNING	6013.0	78.0	3120.1	90.2	47.2	1988.8	123.3	48.4
38 METALLI- JA KONEPAJATUOTTEIDEN VALMISTUS - VERKSTADSVAKUTILLVERKNING	28037.8	448.7	10311.8	698.1	668.4	8788.9	5831.9	180.0
39 MUU VALMISTUS - ANNAN TILLVERKNING	1150.7	11.0	498.3	149.8	93.7	240.9	226.4	7.9
4 SÄHKÖ- KAASU- JA VESIHUOLTO - EL-, GAS- OCH VATTENFÖRSÖRJNING	6494.4	117.4	2665.9	159.5	174.2	1493.1	1214.0	144.0
41 SÄHKÖ-, KAASU- JA LÄMPÖHUOLTO - EL-, GAS- OCH VÄRMEFÖRSÖRJNING	6198.8	115.0	2608.8	140.8	148.9	1466.5	1184.0	129.0
42 VEDEEN PUHDISTUS JA JAKELU - VATTENFÖRSÖRJNING	295.0	2.5	57.1	18.8	25.2	46.7	30.1	15.0
5 RAKENNUSTOIMINTA - BYGGNADSVÄRKSAMHET	17130.1	3.5	6865.3	1876.7	1957.0	3815.0	1665.3	139.6
50 ERITELEMÄTÖN RAK.TOIM. -ODIFF. BYGGNADSVÄRKS.	1631.3		254.0	167.7	60.4	13.5	3.2	1.6
51 TALONRAKENNUSTOIMINTA - HUSBYGGNADSVÄRKSAMHET	12653.4	2.0	5614.5	1346.3	1335.4	3345.0	1497.9	111.1
52 MAA- JA VESIRAK.TOIMINTA - ANLÄGGNINGSVERKS.	2845.3	1.6	996.8	362.7	561.2	456.5	164.2	26.9
6 TUOKU- JA VÄH.KAUPPA, RAVITSEMIS-JA MAJOITUSTOIM. - VARUHANDEL, RESTAURANG- OCH HOTELLVERKSAMHET	55857.0	7.3	25395.2	4408.3	3746.0	14175.1	10116.4	1003.8
60 ERITTELEM.TUOKU- JA VÄH.KAUPPA,RAV.-JA MAJ.TOIM. - ODIFF. VARUHANDEL, RESTAURANG-O.HOTELLVERKS.	3285.5	.1	244.7	200.6	34.6	402.6	54.0	69.0
61 TUOKUN,JA AGENTUURITOIM.- PARTIN. O. AGENTURV.	23153.6	64.9	14233.8	661.4	414.1	5779.6	3984.7	258.4
62 VÄHITTÄISKAUPPA - DETALJHANDEL	24425.9	.3	9159.6	2996.3	2847.9	6991.2	5203.3	605.5
63 RAVITSEMIS-JA MAJ.TOIM.- RESTAURANG-O.HOTELLV.	4992.2		1757.1	550.0	449.5	1001.8	874.5	70.9
7 KULJETUS, VÄHÄSTOINTI JA TIETOLIIKENNE - SAMFÄRDESEL, LAGRING, POST- O.TELEKOMMUNIKATIONER	15533.9	88.8	4233.1	1538.0	1611.5	4683.1	2058.5	349.9
71 KULJETUS - SAMFÄRDESEL	12498.9	88.5	4089.0	1493.9	1594.1	4022.6	1858.2	345.7
72 TIETOLIIKENNE - POST- OCH TELEKOMMUNIKATIONER	1034.9	.3	144.1	44.1	17.4	660.5	200.2	4.2
83 KIIINTEISTOIM. JA LIIKE-ELÄMÄK PALVELEVA TOIM. - FASTIGHETS- OCH UPPDRAGSVÄRKSAMHET	34017.1	.8	15310.8	4168.5	4043.7	6019.3	4307.5	786.0
831 KIIINTEISTOPALVELUTOIMINTA - FASTIGHETSVERKS.	18529.3	.8	7236.7	2501.2	2352.4	3410.8	2308.0	596.1
832 LIIKE-ELÄMÄK PALVELEVA TOIM. - UPPDRAGSVÄRKS.	14639.6		7872.0	1930.7	1622.5	2382.1	1791.6	189.1
833 KONEIDEN JA KALUSTON VUOKRAUS - UTVINNING AV MASKINER OCH MATERIAL	848.0		202.2	136.6	68.8	226.6	207.9	11.7
9 YHTEISKUNNALLISET JA HENKILÖKÖM. PALVELUKSET - SAMHÄLLS- OCH PERSONLIGA TJÄNSTER	8286.6	8.0	2936.5	1311.7	1237.4	1996.7	1465.7	71.5
92 PUHTIAPANITO - RENHÄLLNING	803.0	7.9	236.0	81.1	90.9	245.5	241.9	3.4
93 OPETUS, TUTKIMUS, TERVEYDENHOITO YH. - UNDERVISNING, FÖRSKNING, SJUKVÅRD M.M.	2788.6		958.3	580.8	366.1	844.1	797.5	26.8
94 VIHKIÄSTYS- JA KULTTUURIPALVELUTOIMINTA - REKREATION- OCH KULTURELL SERVICEVERKSAMHET	2184.6		800.4	313.1	260.2	627.5	177.2	16.7
95 KOTITAL. PALV. TOIM. - TJÄNSTER TILL HUSHÄLLEN	2510.1		941.8	536.8	520.1	279.4	249.1	24.5
00...9 KAIKKIAAN - INALLES	270465.5	3006.7	105903.3	24665.7	29051.7	66880.0	41255.7	3599.3

243 ELÄKE- SAÄTIÖJ JA -KASSAT PENSIONS- STIFTEL- SER OGM -KASSOR	25 MUUT RA- HOITUS- LAIT. YKSIT. YK. FI- NANSIER. INSTITUT PRIVATA	251 YKS. KIINNI- TYSLUOT- TUPANKIT PRIVATA HYPOTEKS BANKER	252 YKS. LUOTTO- OSAKE- YHTIÖT PRIVATA KREDIT- AKTIE- BOLAG	253+254 MUUT YKS RAMOITUS LAIT. PRIVATA FINANS. INSTITUT	26 MUUT RA- HOITUS- LAIT. JULKISET OVR. FI- NANSIER. INSTITUT OFFENTL.	261 JULKISE KIINNI- TYSLUOT- TUPANKIT OFFENTL. HYPO- TEKS- BANKER	262+263 MUUT JULKISET RAMOITUS LAIT. OVRIGA OFFENTL. FINANS. INSTITUT	27 UKKON. RAMOI- TUSLAI- TOKSET UTL. FINAN- SIERINGS INSTITUT	3 JULKIS- YHTEISÖT OFFENT- LIGA SAMMAN- SLUTN.	31 VALTIO STATEN	32 KUNTIEN VALTION VAR. VAL- LUOTOT AV. KOMM. FÖRMEDL. STATS- KREDITER	33 SOSIAALI TURVA- RAHASTOT SOCIAL- SKYDDS- FONDER	2...3 KAIK- KIAAN- LUD- TOM- SAA- JAT INLLES KRE- DIT- TA- GARNA		
47.0	841.5	79.0	18.8	743.7	239.5	28.7	210.8	19.7					1845.0	00	
110.9	1099.0	383.1	38.8	677.1	241.7	12.7	229.0	2.7	1782.1	1779.1	3.0		28720.2	1	
6.3	129.4	.2		129.2	10.6	10.5	.1	1.1					705.8	10	
35.5	810.9	359.4	26.1	425.4	191.0	2.2	188.8	1.0	673.4	670.4	3.0		25645.0	11	
68.5	125.6	15.0	11.7	98.9	.2		.2		1106.0	1106.0			1903.2	12	
.6	33.1	8.4	1.1	23.6	39.9		39.9	.6	2.7	2.7			466.2	13	
3.5	229.5	36.7	11.2	181.6	59.0	32.0	27.0	8.0	227.2	227.2			1105.0	2	
2.8	.6			.6	.7		.7						120.3		
.7	228.9	36.7	11.2	181.0	58.3	32.0	26.3	8.0	227.2	227.2			984.7	29	
12813.4	9401.1	5033.1	1677.1	2690.9	9511.5	2596.4	6915.1	233.5	1201.0	1059.0		142.0	106686.6	3	
324.0	1699.7	477.9		1221.8	1157.4	503.8	651.6	92.2	74.1	74.1			9629.6	30	
813.4	1539.8	906.0	285.0	348.8	383.3	127.6	253.7	3.0	38.2	18.2		20.0	9757.8	31	
117.5	542.2	132.2	90.1	319.9	172.0	9.5	162.5	5.0	13.9	13.9			5197.2	32	
222.7	881.8	559.9	166.6	153.3	554.8	237.4	317.4	6.3	34.0	34.0			10610.8	33	
3891.5	1472.1	978.0	208.0	286.1	989.9	766.0	223.9	45.8	112.4	92.4			20.0	23321.8	34
2803.8	695.1	470.0	200.5	24.4	443.4	351.6	91.8	36.5	131.7	131.7			9279.8	35	
41.7	302.7	156.8	130.2	15.7	134.1	8.0	126.1	20.7	6.2	6.2			2886.8	36	
1815.1	220.8	168.6	31.3	20.9	463.8	344.7	117.1	4.9	232.7	152.7		80.0	6246.5	37	
2777.0	1921.3	1116.2	537.0	268.1	5184.4	243.8	4940.6	16.2	553.5	531.5		22.0	28991.3	38	
6.6	125.6	67.5	28.4	29.7	28.4		28.4	3.0	4.3	4.3			1155.0	39	
335.1	1131.4	615.8	19.8	495.8	524.0	509.6	14.4	28.9	418.1	331.3			86.8	6912.5	4
333.5	1001.6	551.0	19.4	431.2	508.3	493.9	14.4	28.9	414.1	327.3			86.8	6612.9	41
1.6	129.8	64.9	.4	64.5	15.7	15.7			4.0	4.0			299.8	42	
2010.1	2223.5	387.5	82.0	1754.0	331.8	37.3	294.5	57.3	123.0	23.0		100.0	17253.1	5	
8.7	1112.5			1112.5	23.2	2.1	21.1	1.1	1.1	1.1			1632.4	50	
1736.0	700.6	267.6	48.8	384.2	289.8	35.2	254.6	19.8	118.8	16.8		100.0	12772.2	51	
265.4	410.3	119.9	33.1	257.3	18.7		18.7	37.5	3.1	3.1			2848.4	52	
3054.9	7068.7	1489.3	519.5	5059.9	986.9	81.1	905.8	69.5	73.9	47.8			26.1	59930.9	6
279.6	2312.3	24.3		2288.0	71.6		71.6	18.0	26.5	6.5			20.0	3312.0	60
1536.5	1761.0	607.8	10.9	1142.3	262.3	54.0	208.3	34.5	21.1	21.1			23174.7	61	
1182.4	2343.9	737.7	115.6	1490.6	73.3	10.0	63.3	13.4	24.5	19.9			4.6	24450.6	62
56.4	651.4	119.5	393.0	138.9	579.8	17.1	562.7	2.6	1.8	.3			1.5	4994.0	63
2274.7	1070.2	305.8	68.5	695.9	276.8	33.2	243.6	32.4	.5	.5			13534.4	7	
1818.7	905.9	251.2	66.8	587.9	272.6	33.2	239.4	32.3	.5	.5			12499.4	71	
455.9	164.4	54.6	1.7	108.1	4.2		4.2	.1					1034.9	72	
915.8	3731.7	1700.6	749.3	1281.8	705.5	236.2	449.3	36.8	46.8	46.8			34063.9	83	
506.7	2459.3	1399.5	487.1	572.7	361.2	228.0	333.2	7.1	12.1	12.1			18541.6	831	
402.4	1066.4	243.0	260.4	561.0	139.8	8.2	131.6	26.1	33.4	33.4			14673.0	832	
7.0	205.8	56.1	1.7	148.0	4.4		4.4	3.6	1.4	1.4			849.4	833	
459.5	562.4	282.0	76.5	203.9	230.0	109.1	120.9	3.9	35.1	35.1			8321.7	9	
.2	31.5	29.0	3.4	19.1	87.8	87.7	.1	2.3	1.1	1.1			804.1	92	
19.8	226.8	144.2	27.0	57.6	9.7	3.7	6.0	.8	.3	.3			2788.9	93	
433.6	197.8	70.8	24.8	62.2	24.9	17.7	7.2	.7	20.9	20.9			2205.5	94	
5.8	124.3	38.0	21.3	65.0	107.7		107.7		12.8	12.8			2522.9	95	
22025.0	27358.7	10312.9	3261.4	13784.4	13106.7	3676.2	9430.5	492.7	3907.9	3550.0	3.0	354.9	274373.4	0.9	

LUOTTOKANTATILASTO - STATISTIKEN ÖVER KREDITBESTÄNDET 31.12.1988

TAULU - TABELL: 2.2-1.2.

MAHÖITUSLAITUSTEN, VALTIJUN JA SOSIAALITURVAKASSASTOJEN
LUOTONTANTO YKITYKSILLE JA ELINKEINONHAKIOITTAJAIN KUTITALOUKSILLE
LUOTONSAAJIEN TOIMIALAN MUKAAN
MILJ. MK
SIJOITUSPAISJOUKKOVELKAKIRJAT

FINANSIERINGSINSTITUTENS, STATENS OCH SOCIALSKYDDSFONDERNAS
UTLÅNING TILL FÖRETAG OCH TILL NÄRINGSIDKARES HUSHÅLL
ENLIGT KREDITTAGAKENS NÄRINGSÖREN
MILJ. MK
INVESTERINGSTILLGÅNGARNASSKULDEBREV

LUOTONTANTAJIEN SEKTORIT - KREDITGIVARSEKTORER:	2 RAHOI- TUSLAI- TUKSET	21 SUOMEN PANKKI	221+23 LIKE- PANKIT +POSTI- PANKKI	222 SÄÄSTÖ- PANKIT	223 OSUUS- PANKIT	24 VAKUU- TUSLAI- TUKSET	241 HENKI-JA ELÄKE- VAKUUTUS YHTIÖT	242 VAMINKU- VAKUUTUS YHT
LUOTONSAAJIEN TOIMIALAT - KREDITTAGAKENS NÄRINGSÖRENAR:	FINAN- SIEKINGS INSTITUT	FINLANDS BANK	AFFÄRS- BANKER +POST- BANKEN	SPAR- BANKER	ANDELS- BANKER	FÖRSÄK- RINGSAN- STALTER	LIV- OCH PENSIONS FÖRSÄKR. BOLAG	SKADE- FÖRSÄKR- RIN BO
00 ERITTELEMÄTÖN ELINK.TOIM.-O. DIFF. NÄRINGSVERKS.	414.9		16.7	.3		292.9	244.3	3.0
1 MAA-, METSÄ- JA KALATALO. METSÄSTYS - JORDBRUK, SKOGSBRUK, FISKE OCH JAKT	.3					.3		
12 METSÄTALOUS - SKOGSHUSHÄLLNING	.3					.3		
3 TEOLLISUUS - TILLVERKNING	6312.8	223.9	5453.7	6.5	.2	491.8	225.9	156.6
30 ERITTELEMÄTÖN TEOLLISUUS - O. DIFF. TILLVERKNING	1024.5	12.8	838.2	6.0		167.5	107.2	41.1
31 ELINTARVIKKEIDEN, JUOMIEN JA TUPAKAN VALM. - LIVSMEDELS-, ÖRYCKESVARU- O. TOBAKSVARUTILLV.	177.3		164.3			.4		.4
32 TEKSTIILIIEN, VAATTEIDEN, NAHAM, NAMKATUOTT. VALM.- TEXTIL-, BEKLÄDNADS-, LÄDER-, LÄDERVARUTILLV.	80.6		80.6					
33 PUUTAVARAN VALMISTUS - TRÄVARUTILLVERKNING	238.4	16.3	196.2			4.9	4.0	.8
34 PAPERITEOLLISUUSTUOTT. VALM., GRAAF. TUOTANTO- TILLV. AV PAPPERINDUSTRIPROD., GRAFISK PROD.	1454.5	144.4	1186.9			77.1	30.0	9.4
35 KEMIAALISTEN, MAALIJY-, KUMI- JA MUOVITUOTTEI- DEN VALMISTUS - TILLVERKNING AV KEMISKA OCH PETROLEUMPRODUKTER, GUMMI- OCH PLASTVAROR	1310.1		1240.4			47.7	.1	47.6
36 SAVI-, LASI- JA KIVITUOTTEIDEN VALMISTUS - LER-, GLAS- OCH STENPRODUKTSTILLVERKNING	18.6		18.6					
37 METALLIEN VALMISTUS - METALLFRÄMSTÄLLNING	736.5		722.6			13.9		13.9
38 METALLI- JA KONEPAJATUOTTEIDEN VALMISTUS - VERKSTADSVARUTILLVERKNING	1257.2	50.3	995.8	.6	.2	175.2	79.5	43.4
39 MUU VALMISTUS - ANNAN TILLVERKNING	5.0					5.0	5.0	
4 SÄHKÖ- KAASU- JA VESIHUOLTO - EL-, GAS- OCH VATTENFÖRSÖRJNING	1128.9	28.7	1056.1			26.1		12.1
41 SÄHKÖ-, KAASU- JA LÄMPÖHUOLTO - EL-, GAS- OCH VÄRMEFÖRSÖRJNING	1128.9	28.7	1056.1			26.1		12.1
5 RAKENNUSTOIMINTA - BYGGNADSVIRKESAMMET	439.7		425.7			14.0		
51 TALONRAKENNUSTOIMINTA - HUSBYGGNADSVIRKESAMMET	423.9		409.9			14.0		
52 MAA- JA VESIRAK.TOIMINTA - ANLÄGGNINGSVERKS.	15.8		15.8					
6 TUOKU- JA VÄH.KAUPPA, RAVITSEMIS- JA MAJOITUSTOIM.- VARUHANDEL, RESTAURANG- OCH HOTELLVERKSAMMET	784.1		489.7	4.3	14.1	268.0	39.9	94.6
60 ERITTELEM.TUOKU- JA VÄH.KAUPPA, RAV.- JA MAJ.TOIM. - O. DIFF. VARUHANDEL, RESTAURANG-O. HOTELLVERKS.	78.1		16.0	2.0		60.1		60.1
61 TUOKU- JA AGENTUURITOIM.- PARTIH. O. AGENTURV.	506.4		317.3	2.3	.1	178.7	26.9	28.3
62 VÄHITTÄISKAUPPA - DETALJHANDEL	155.3		112.0		14.0	29.3	13.1	6.2
63 RAVITSEMIS- JA MAJ.TOIM.- RESTAURANG-O. HOTELLV.	44.3		44.3					
7 KULJETUS, VARASTOINTI JA TIETOLIKENNE - SAMFÄRDESEL, LAGRING, POST- O. TELEKOMMUNIKATIONER	96.1		86.2		1.3	6.6		7.8
71 KULJETUS - SAMFÄRDESEL	92.3		83.2		1.3	7.8		7.0
72 TIETOLIKENNE - POST- OCH TELEKOMMUNIKATIONER	3.8		3.0			.8		.8
83 KIINTEISTÖTOIM. JA LIIKE-ELÄMÄN PALVELEVA TOIM. - FASTIGHETS- OCH UPPDRAGSVIRKESAMMET	1701.9		1068.0	3.4	225.8	124.9	68.4	36.2
831 KIINTEISTÖPALVELUTOIMINTA - FASTIGHETSVERKS.	996.1		726.2	3.3	178.7	38.9	19.9	
832 LIIKE-ELÄMÄN PALVELEVA TOIM. - UPPDRAGSVIRKS.	705.7		341.7	.1	47.1	86.0	48.5	36.2
9 YHTEISKUNNALLISET JA HENKILÖKOH. PALVELUKSET - SAMHÄLLS- OCH PERSONLIGA TJÄNSTER	34.9		34.2			.2	.2	
92 PUHTAANAPITO - RENHÄLLNING	34.5		34.0					
94 VIRKISTYS- JA KULTTUURIPALVELUTOIMINTA - REKREATIONS- OCH KULTURELL SERVICEVERKSAMMET	.5		.3			.2	.2	
0...9 KAIKKIAAN - INALLES	10913.5	252.5	8630.3	14.5	255.4	1212.7	578.7	310.2

TAULUKOSSA ERITELLYT JOUKKOVELKAKIRJALAINAT SISÄLTYYVÄT MYÖS TAULUN 2.2-1.1 LUKUJEN
DE I TABELLEN SPECIFIKERADE MASSKULDEBREVÄN INKLUDERAS OGSÅ I TALEN I TABELLEN 2.2-1.1.

245 ELÄKE- SÄTIÖT JA -KASSAT PENSIO- STIFTEL- SER OCH -KASSOR	25 MUUT RA- HOITUS- LAIT.1 YKSIT. ÖVR. FI- NANSIER. INSTITUT PRIVATA	251 YKS. KIINNI- TYSLUOT- TOPANKIT PRIVATA HYPOTEKS BANKER	252 YKS. LUOTTO- OSAKE- YHTIÖT PRIVATA KREDIT- AKTIE- BOLAG	26 MUUT RA- HOITUS- LAIT.1 JULKISET ÖVR. FI- NANSIER. INSTITUT OFFENTL.	261 JULKISE KIINNI- TYSLUOT- TOPANKIT OFFENTL. HYPO- TEKS- BANKER	27 ULKOM. RAN- TUSLAI- TOKSET UTL. FINAN- SIERINGS INSTITUT	2...3 KAIK- KIAAM- TON- SAA- JAT INALLE KRE- DIT- TA- GARNA
45.6	79.0	79.0		26.0	26.0		414.9 00
.3							.3 1
.3							.3 12
109.3	7.5		7.5	116.7	116.7	12.5	6312.0 3
19.2							1024.5 30
				12.6	12.6		177.3 31
				21.0	21.0		80.6 32
.1							238.4 33
37.7				45.1	45.1	1.0	1434.5 34
	6.7		6.7	8.0	8.0	7.3	1310.1 35
							18.6 36
							736.5 37
52.3	.9		.9	30.0	30.0	4.2	1257.2 38
							5.0 39
14.0				18.0	18.0		1128.9 4
14.0				18.0	18.0		1128.9 41
							439.7 5
							423.9 51
							15.8 52
133.5				8.0	8.0		784.1 6
							78.1 60
123.5				8.0	8.0		506.4 61
10.0							195.3 62
							44.3 63
.8							96.1 7
.8							92.3 71
							3.8 72
20.3	272.0	42.0	230.0			7.8	1701.9 83
19.0	42.0	42.0				7.0	994.1 831
1.3	230.0		230.0			.8	705.7 832
				.5	.5		34.9 9
				.5	.5		34.5 92
							.5 94
323.8	358.6	121.0	237.6	169.2	169.2	20.3	10913.5 0.9

RAHOITUSLAITOSTEN, VALTION JA SOSIAALITURVARAHASTUJEN LUOTONANTAJIEN KÄYTTÖKÄSITTEILLE JA ELINKEINONHARJOITTAJAIN KOTITALOUKSILLE LUOTONSAAJIEN TOIMIALAN MUKAAN MUUTOS AJANKOHASTA 31.12.1987, 2

FINANSIERINGSINSTITUTENS, STATENS OCH SOCIALSKYDDSPONDERNAS UTLÅNING TILL FÖRETAG OCH TILL NÄRINGSIDKARES HUSHÅLL ENLIGT KREDITTAGARENS NÄRINGSOMRÅDE FÖRÄNDRING FRÅN 31.12.1987, 3

LUOTONANTAJIEN SEKTORIT - KREDITGIVARSEKTORER:	2 RAHOITUSLAI- TOKSET	21 SUOMEN PANKKI	221+23 LIIKE- PANKIT +POSTI- PANKKI	222 SÄÄSTÖ- PANKIT	223 OSUUS- PANKIT	24 VAKUU- TUSLAI- TOKSET	249 HENKI- ELÄKE- VAKUUTUS YHTIÖT	249 HENKI- ELÄKE- VAKUUTUS YHTIÖT	242 VAHINGO- VAKUUTUS YHT
	FINAN- SIERINGS- INSTITUT	FINLANDS BANK	AFFÄRS- BANKER +POST- BANKEN	SPAR- BANKER	ANDELS- BANKER	FÖRSÄK- RINGSAN- STALTER	LIV- FÖRSÄK- BOLAG	OCH PENSJONS FÖRSÄK- BOLAG	SKADE- FÖRSÄK- RIN BO
LUOTONSAAJIEN TOIMIALAT - KREDITTAGARENS NÄRINGSOMRÅDE :									
00 ERITTELEHMÄTÖN ELINK.TOIM.-ODIFF. NÄRINGSVERKS.	47.3		60.2	-30.3	125.1	-38.9	-22.2		-61.7
1 MAA-, METSÄ- JA KALATALOUSMETSÄSTYS - JORDBRUK, SKOGSBRUK, FISKE OCH JAKT	13.6	-97.7	33.1	10.9	13.5	15.8	64.9		-23.0
10 ERITTELEM. MAA-, METSÄ- JA KALATALOUSMETSÄSTYS- ODIFF. JORDBRUK, SKOGSBRUK, FISKE OCH JAKT	20.4		6.4	.3	109.6	-66.5	-33.3	X	
11 MAATALOUS JA METSÄSTYS - JORDBRUK OCH JAKT	13.0	-100.0	29.8	11.3	13.2	49.4	103.5		-19.9
12 METSÄTALOUS - SKOGSHUSHÄLLNING	25.4	-100.0	50.5	22.2	52.0	-6.0	54.9		-51.3
13 KALATALOUS - FISKE	22.9	-28.5	77.4	19.8	.4	-2.4	11.7		-24.9
2 KAIVOS- JA MUU KAIVAMAISTOINTI - BRYTNING AV MINERALISKA PRODUKTER	63.9	-51.9	87.1	49.4	2.1	144.3	180.9		-32.6
23 MALMINAIVUSTOINTI - MALMBRYTNING	804.5		33.3	X	100.0	X	X		
29 MUU KAIVAMAISTOINTI - ANMAN BRYTN. O. UTVINNING	45.1	-51.9	87.4	32.8	1.7	13.8	25.1		-59.7
3 TEOLLISUUS - TILLVERKNING	3.8	-16.7	6.4	37.1	24.7	.4	1.7		-21.8
30 ERITTELEHMÄTÖN TEOLLISUUS - ODIFF. TILLVERKNING	5.0	-20.2	-3.0	47.1	48.5	81.7	221.4		378.1
31 ELINTARVIKKEIDEN, JUOMIEN JA TUOPAKAN VALM. - LIVSMEDELS-, DRYCKESVARU- O. TOBAKSVARUTILLV.	13.5	-66.6	30.8	36.9	17.6	4.7	6.0		-27.8
32 TEKSTIILIN, VAATTEIDEN, NAHAN, NAHMATUOTT. VALM. - TEXTIL-, BEKLÄDNADS-, LÄDER-, LÄDERVARUTILLV.	-7.8	-66.3	2.3	27.3	32.6	-16.8	-9.9		-69.2
33 PUUTAVARAN VALMISTUS - TRÄVARUTILLVERKNING	7.9	-18.6	19.3	37.4	26.0	-3.0	2.9		-42.9
34 PAPERITEOLLISUUSTUOTT. VALM., GRAAF. TUOTANTO- TILLV. AV PAPPERINDUSTRIPROD., GRAFISK PROD.	2.5	19.6	2.2	23.3	36.1	.9	2.0		-66.1
35 KEMIAALLISTEN, MAALIJV-, KUMI- JA MUOVITUOTTEI- DEN VALMISTUS - TILLVERKNING AV KEMISKA OCH PETROLEUMPRODUKTER, GUMMI- OCH PLASTVAROR	3.9	-98.5	-3.5	46.5	16.2	6.3	10.0		-28.8
36 SAVI-, LASI- JA KIVI TUOTTEIDEN VALMISTUS - LER-, GLAS- OCH STENPRODUKTITILLVERKNING	8.7	-7.9	20.9	20.6	32.8	4.0	6.1		-41.4
37 METALLIEN VALMISTUS - METALLPRÄSTÄLLNING		27.8	-1.3	64.0	19.7	-2.5	-16.5		-61.6
38 METALLI- JA KONSPAJATUOTTEIDEN VALMISTUS - VERKSTADSVARUTILLVERKNING	2.8	-34.0	8.6	38.8	23.2	-3.5	-0.3		-37.2
39 MUU VALMISTUS - ANMAN TILLVERKNING	-3.5	-62.1	-19.2	60.5	22.6	-1.8	-1.3		-19.3
4 SÄHKÖ- KAASU- JA VESIHUOLTO - EL-, GAS- OCH VATTENFÖRSÖRJNING	19.4	7.5	18.3	6.6	23.8	6.3	26.4		98.0
41 SÄHKÖ-, KAASU- JA LÄMPÖHUOLTO - EL-, GAS- OCH VÄRMEFÖRSÖRJNING	18.7	9.0	18.4	5.6	27.1	4.2	26.5		79.1
42 VEDEN PUNNISTUS JA JAKELU - VATTENFÖRSÖRJNING	34.9	-32.4	15.1	15.3	6.7	289.1	216.0		X
5 RAKENNUSTOINTI - BYGGNADSVÄRKSAMMET	16.5	-61.9	31.6	50.7	31.3	-17.5	-4.8		-15.1
50 ERITTELEHMÄTÖN RAK.TOIM. -ODIFF. BYGGNADSV.VERKS.	101.4		39.7	-8.0	58.9	12.5	-27.2		60.0
51 TALONRAKENNUSTOINTI - HUSBYGGNADSV.VERKSAMMET	9.7	-94.5	28.4	64.2	32.1	-12.8	-4.5		-9.5
52 MAA- JA VESIRAK.TOIMINTA - ANLÄGGNINGSVERKS.	20.2	-66.6	50.3	49.5	27.1	-41.3	-7.5		-33.9
6 TUOKU- JA VÄH.KAUPPA, RAVITSEMIN- JA MAJOITUSTOIM.- VARUHANDEL, RESTAURANG- OCH HOTELLVERKSAMMET	18.6	-34.8	32.5	37.3	30.3	2.1	6.0		-2.2
60 ERITTELEM. TUOKU- JA VÄH.KAUPPA, RAV. - JA MAJ.TOIM. - ODIFF. VARUHANDEL, RESTAURANG-O. HOTELLVERKS.	174.3		26.3	-18.6	57.2	10.6	1.8		X
61 TUOKU- JA AGENTUURITOIM. - PARTEN. O. AGENTURV.	7.9	-32.3	17.3	59.3	20.9	1.6	10.7		-12.0
62 VÄHITTÄISKAUPPA - DETALJHANDEL	18.9	-70.0	60.8	35.7	28.5	2.8	3.9		-8.1
63 RAVITSEMIN- JA MAJ.TOIM. - RESTAURANG-O. HOTELLV.	27.8		53.3	41.9	52.3	-2.3	-0.6		-7.7
7 KULJETUS, VARASTOINTI JA TIETOLIIKENNE - SAMPÄRDESEL, LAGRING, POST- O. TELEKOMMUNIKATIONER	23.1	-28.1	51.7	34.5	28.2	7.7	1.6		-18.3
71 KULJETUS - SAMFÄRDESEL	24.4	-28.1	51.2	34.9	29.0	8.0	2.6		-18.7
72 TIETOLIIKENNE - POST- OCH TELEKOMMUNIKATIONER	9.0	-40.0	60.5	23.1	-18.6	6.1	-6.7		44.8
83 KIINTEISTÖTOIM. JA LIIKE-ELÄMÄK PALVELEVA TOIM.- FASTIGHETS- OCH UPPDRAGSV.VERKSAMMET	56.3	-20.0	68.4	82.3	91.9	23.9	13.4		73.0
831 KIINTEISTÖPALVELUTOIMINTA - FASTIGHETSVERKS.	63.4		62.6	78.7	83.8	46.6	65.0		64.1
832 LIIKE-ELÄMÄK PALVELEVA TOIM. - UPPDRAGSV.VERKS.	56.0	-100.0	74.9	87.9	102.0	27.3	14.2		126.4
833 KONEIDEN JA KALUSTON VUOKRAUS - UTVÄRNING AV MASKINER OCH MATERIAL	-18.6		45.8	87.8	192.7	-65.5	-67.3		-14.9
9 YHTEISKUNNALLISET JA HENKILÖKOHT. PALVELUKSET - SAMMÄLLS- OCH PERSONLIGA TJÄNSTER	29.7	-38.9	64.6	27.3	36.2	.1	4.0		-65.5
92 PUNTAAMAPITO - RENNÄLLNING	20.4	-38.7	67.1	37.4	34.6	11.8	14.2		-54.0
93 OPIETUS, TUTKIMUS, TERVEYDENHOITO YH. - UNDERVISNING, FÖRSKNING, SJUKVÅRD M.M.	23.9		62.6	2.4	29.5	2.8	3.0		-25.9
94 VIHKISTYS- JA KULTTUURIPALVELUTOIMINTA - REKREATIONS- OCH KULTURELL SERVICEVERKSAMMET	39.1		72.4	97.1	39.1	-0.2	1.4		-16.0
95 KOTITAL. PALV. TOIM. - TJÄNSTER TILL HUSHÄLLEN	32.1	-100.0	59.9	21.8	39.9	-13.7			-83.8
0...9 KAIKIKIAAN - INÄLLES	15.8	-18.2	24.3	31.6	26.8	1.8	4.4		-2.7

X = MUUTOSPROSENTTI SUUREMPI KUIN 999.9 - FÖRÄNDRINGSPROCENTEN STÖRRE ÄN 999.9

243 ELÄKE- SÄÄTIÖT -KASSAT PENSIOIN STIFTEL- SER OCH -KASSOR	25 KASSA- LAITUS- YKSIT. OVH. FI- INSTITUT PRIVATA	251 KASSA- LAITUS- YKSIT. OVH. FI- INSTITUT PRIVATA	252 KASSA- LAITUS- YKSIT. OVH. FI- INSTITUT PRIVATA	253+254 KASSA- LAITUS- YKSIT. OVH. FI- INSTITUT PRIVATA	26 KASSA- LAITUS- YKSIT. OVH. FI- INSTITUT PRIVATA	261 KASSA- LAITUS- YKSIT. OVH. FI- INSTITUT PRIVATA	262+263 KASSA- LAITUS- YKSIT. OVH. FI- INSTITUT PRIVATA	27 KASSA- LAITUS- YKSIT. OVH. FI- INSTITUT PRIVATA	3 KASSA- LAITUS- YKSIT. OVH. FI- INSTITUT PRIVATA	31 KASSA- LAITUS- YKSIT. OVH. FI- INSTITUT PRIVATA	32 KASSA- LAITUS- YKSIT. OVH. FI- INSTITUT PRIVATA	33 KASSA- LAITUS- YKSIT. OVH. FI- INSTITUT PRIVATA	2...3 KASSA- LAITUS- YKSIT. OVH. FI- INSTITUT PRIVATA	LUO- KIAAN TON- SAA- JAT KRE- OIT- TA- GARNA
-69.7	143.8	8.2		173.3	69.4	10.3	82.0	32.2					47.3	00
-15.6	4.9	9.3	54.5	-7	30.2	386.4	25.1	170.0	4.0	4.1	-33.3		13.0	1
-77.2	837.6	-50.0		864.1	X			266.6					20.4	10
24.5	-4.9	10.5	46.6	-16.6	27.2	-15.3	28.0	66.6	2.6	2.9	-33.3		12.7	11
-7.0	-5.0	-3.2	88.7	-11.4	-33.3		-33.3	-100.0	4.8	4.8			12.6	12
-33.3	-29.8	-11.5		-35.5	13.3		13.3		3.8	3.8			22.8	13
-18.6	29.0	56.8	20.4	25.0	94.7	433.3	11.1	X	-8.8	-8.8			40.8	2
-12.5	-92.1	-100.0						-100.0					804.5	29
-30.0	35.2	146.3	20.4	24.7	92.4	433.3	8.2		-8.8	-8.8			27.7	
.6	-3.0	-2.3	-17.2	6.8	10.4	6.2	12.1	-36.3	.8	1.2		-1.3	3.7	3
-3.3	16.1	12.6		17.6	28.3	36.9	22.4	-1.8	-4.3	-4.3			4.9	30
7.4	-4.1	-14.6	-21.2	91.2	34.5	108.4	14.3	-94.8	-3.2	-6.6			15.4	31
-30.3	-23.8	-37.8	-24.9	-19.6	3.1	-7.7	3.8	72.4	-10.8	-10.8			-7.8	32
-22.0	-22.9	-20.5	-14.5	-36.5	-7.7	-23.4	8.9	3.2	6.5	6.5			7.9	33
4.9	-1.0	-5.9	-16.4	44.3	8.1	-2.6	74.3	-7.4	-9.2	-11.0			2.5	34
7.0	26.3	135.0	-22.8	-72.7	19.6	20.3	16.9	44.2	-6	-6			3.9	35
-17.0	-17.3	-4.0	-5.3	-75.9	5.9		-3		-7.4	-7.4			8.6	36
2.8	2.5	2.7	-14.4	42.1	6.2	-1.7	40.0	-18.3	-2.8	-4.2			-1.1	37
-6.4	-5.8	-3.7	-15.0	7.7	8.7	-6.3	9.5	-86.6	6.5	7.2		-8.3	2.9	38
8.1	37.5	216.9	-14.7	-19.0	-23.8		-23.8	3.4	22.8	22.8			-3.4	39
-41.5	53.8	2.2	32.8	320.1	16.8	15.4	108.4	151.3	-8.7	-8.8		-11.2	17.2	4
-41.6	57.6	1.0	33.7	472.6	16.9	15.4	108.4	151.3	-8.7	-8.8		-11.2	16.5	41
-9.8	29.5	13.8	50.7	50.7	13.7	13.7			-14.8	-14.8			33.8	42
-25.8	16.8	1.8	48.2	19.5	121.0	16.1	149.3	-8.9	518.0	15.5			17.1	5
31.8	195.4	-100.0		319.3	74.4	31.2	80.3	-100.0					181.5	50
-19.0	-47.7	24.6	49.6	-64.8	136.7	15.4	177.0	-5.2	590.6	9.3			18.6	51
-52.6	120.3	120.8	46.4	135.4	28.9		28.9	4.1	14.8	14.8			20.2	52
-7.5	4.5	-9.5	6.4	9.2	-6.4	69.6	-10.0	-47.7	3.7	5.9			18.6	6
-9.1	692.4	X		694.9	19.5		19.5	-2.5	-3	-1.5			170.5	60
-14.2	-26.0	-19.0	159.5	-29.7	-33.1	58.8	-41.8	-63.9	12.2	12.2			7.9	61
4.4	-31.3	-5.0	86.4	-42.1	-58.7	566.6	-84.0	-25.1	2.5	3.1			18.9	62
-23.4	-3.3	1.7	-6.8	3.0	36.4	39.0	36.3	X	-5.2	-25.0			27.8	63
20.1		-1.9	80.2	-3.3	35.3	10.2	37.3	-41.6	-28.5			-100.0	23.1	7
22.2		-1.4	78.4	-4.1	32.5	10.2	36.3	-16.7	-28.5			-100.0	24.4	71
12.6	.1	-4.2	240.0	1.4	133.3		133.3	-99.4					9.0	72
52.8	26.9	18.7	104.1	12.3	56.8	386.0	16.9	9.5	19.0	19.0			56.2	83
36.4	52.1	17.8	326.9	82.0	112.0	480.1	47.8		-13.5	-13.5			63.3	831
82.8	-9.3	27.2	3.2	-23.2	-23.4	-11.8	-24.1	-22.3	38.5	38.5			54.0	832
-11.3	39.2	7.4	142.8	55.9	83.3		83.3		16.6	16.6			-18.4	833
1.3	12.0	34.2	77.4	-18.0	49.2	14.0	107.0	160.0	-4.8	-4.8			29.5	9
-33.3	-39.2	93.3	100.0	-71.9	9.2	9.0		53.3					20.4	92
76.7	26.1	43.6	81.2	-12.8	120.4	-5.1	X		-57.1	-57.1			23.9	93
-1.1	33.6	24.2	78.4	31.7	93.0	53.9	414.2		-3.2	-3.2			38.5	94
-19.4	5.5	.7	69.0	-3.7	90.9		90.9		-5.1	-5.1			31.8	95
-2.3	8.6	1.2	6.3	15.5	14.6	15.8	14.1	-27.6	3.4	1.2	-33.3	32.3	15.6	99.9

X = MUUTOSPROSENTTI SUUREMPI KUIN 999.9 - FÖRÄNDRINGSPROCENTEN STÖRRE ÄN 999.9

ELÄKEVAKUUTUSTA HARJOITTAVIEN LAITOSTEN
KOKO LUOTONANTO
LUOTONSAAJIEN SEKTÖRIN MUKAAN
MILJ. MK

PENSIONSFÖRSÄKRINGSANSTALTERS
HELA UTLÄNING
ENLIGT KREDITTAGARSEKTORER
MILJ. MK

LUOTONANTAJIEN ELÄKELAITOSRYHMÄT - KREDITGIVARNAS PENSIONSANSTALTSGRUPPER:	1 HENKI- JA ELÄKE- VAKUUTUS YHTIÖT *	2 ELÄKE- SÄÄTIÖT	21 LISÄETU- ELÄKE- SÄÄTIÖT	22 LISÄETU + TEL- ELÄKE- SÄÄTIÖT	23 TEL- ELÄKE- SÄÄTIÖT	24 ELÄKE- KASSAT	31 LISÄETU- ELÄKE- KASSAT	32+33 LISÄETU- + TEL- ELÄKE- KASSAT	34 YRITTÄJÄ ELÄKE- KASSAT
LUOTONSAAJIEN SEKTÖRIT - KREDITTAGARSEKTORER:	LIV- OCH PENSIONSS FÖRSÄKR. BOLAG *	PENSIONSS STIF- TELSE	TILLÄGGS FÖRMÄNS- PENSIONSS STIFT.	TILLÄGGS FÖRMÄNS- APL-PENS STIFT.	APL- PENSIONSS STIF- TELSE	PENSIONSS KASSOR	TILLÄGGS FÖRMÄNS- PENSIONSS KASSOR	TILLÄGGS FÖRMÄNS- APL-PENS KASSOR	FÖRE- TAGAR- PENSIONSS KASSOR
1 YHTEISÖYRITYKSET - SAMMANSLUTNINGSFÖRETAG	39230.5	15197.4	4365.9	8530.7	2300.8	2491.5	1163.7	710.1	143.0
11 JULKISET YRITYKSET - OFFENTLIGA FÖRETAG	2066.0	8593.3	2299.0	4970.3	1384.0	734.9	734.9		
12 YKSITYISET ULKOMAALAISTEN YRITYKSET - PRIVATA UTLÄNDSKA FÖRETAG	359.8	413.4	84.3	329.1		.5		.5	
13 YKSITYISET SUOMALAISTEN YRITYKSET - PRIVATA INNEHNSKA FÖRETAG	36804.7	6190.8	1982.7	3291.3	916.8	1756.2	428.9	709.6	143.0
2 RAMOITUSLAITOKSET - FINANSIERINGSINSTITUT	2234.6	352.7	182.1	105.2	65.4	357.4	121.4	203.3	32.7
22 MUUT RAHALAITOKSET: YKSITYISET - ÖVRIGA PENNINGINRÄTTNINGAR: PRIVATA	516.4	41.5	1.5	39.6	.4	157.8	5.0	120.1	32.7
221+23 LIKEPANKIT+POSTIPANKKI - AFRÄSBANKER+POSTBANKEN	203.1	40.6	1.2	39.0	.4	19.9			19.9
222 SÄÄTIÖPANKIT - SPARBANKER	162.6	.3	.3			42.8		30.0	12.8
223 OSUUSPANKIT - ANDELSBANKER	150.8	.6		.6		95.1	5.0	90.1	
24 VAKUUTUSLAITOKSET - FÖRSÄKRINGSANSTALTER	553.5	218.8	166.5	52.3		11.7	11.7		
241 HENKI- JA ELÄKEVAKUUTUSYHTIÖT LIV- OCH PENSIONSFÖRSÄKRINGSBOLAG	282.5	57.4	57.4			4.0	4.0		
242 VAHINKUVAKUUTUSYHTIÖT - SKADEFÖRSÄKRINGSBOLAG	262.8	155.4	103.1	52.3		7.7	7.7		
243 ELÄKESÄÄTIÖT, -KASSAT, TYÖELÄKELAITOKSET- PENSIONSSSTIFT., -KASSOR, ARBETPENS.-ANSTALTER	1.3	3.2	3.2						
244 MUUT VAKUUTUSLAITOKSET - ÖVRIGA FÖRSÄKRINGSANSTALTER	6.8	2.8	2.8						
25 MUUT RAMOITUSLAITOKSET: YKSITYISET - ÖVRIGA FINANSIERINGSINSTITUT: PRIVATA	1137.4	92.3	14.0	13.3	65.0	187.9	104.7	83.2	
251 YKS. KIINNITYSLUOTTO-PANKIT PRIVATA HYPOTEKSANKER	169.2	14.0	10.7	3.3		97.1	34.1	63.0	
252 YKSITYISET LUOTTO-OSAKEYHTIÖT - PRIVATA KREDITAKTIEBOLAG	47.2					.6		.6	
253+254 MUUT YKSITYISET RAMOITUSLAITOKSET- ÖVRIGA PRIVATA FINANSIERINGSINSTITUT	921.1	78.3	3.3	10.0	65.0	90.3	70.6	19.7	
26 MUUT RAMOITUSLAITOKSET: JULKISET ÖVRIGA FINANSIERINGSINSTITUT: OFFENTLIGA	27.3					.1	.1		
261 JULKISET KIINNITYSLUOTTO-PANKIT - OFFENTLIGA HYPOTEKSANKER						.1	.1		
262+263 MUUT JULKISET RAMOITUSLAITOKSET - ÖVRIGA OFFENTLIGA FINANSIERINGSINSTITUT	27.3								
3 JULKISYHTEISÖT - OFFENTLIGA SAMMANSLUTNINGAR	2282.3	516.7	2.8	473.3	40.6	267.8	1.0	212.5	29.9
31 VALTIO - STATEN	2040.1	515.8	2.7	472.5	40.6	259.3	.9	204.1	29.9
32 KUNNAT JA KUNTAINLIITOT - KOMMUNER OCH KOMMUNALFÖRBUND	242.1	.9	.1	.8		8.5	.1	8.4	
321 KAUPUNGIT - STÄDER	52.3	.6	.1	.5		6.5	.1	6.4	
322 MUUT KUNNAT - ÖVRIGA KOMMUNER	163.5					2.0		2.0	
323 KUNTAINLIITOT - KOMMUNALFÖRBUND	26.2	.3		.3					
324 AHVENANMAAN MAAKUNTAHALLINTO - ÅLANDS LANDSKAPSFÖRVALTNING									
33 SOSIAALITURVARAMASTOT - SOCIALSKYDDSFONDER	.2								
4 VOITTOA TAVOITTELEMATONAT YHTEISÖT - ICKE VINSTSYFTANDE SAMMANSLUTNINGAR	2624.2	151.1	1.8	144.8	4.5	50.8	12.8	22.3	15.6
41 VALTIONAPULAITOKSET - STATUNDERSTÖDDA INSTIT.	3.6	.6	.6						
42 VALTIOKIRKOT - STATSKYRKOR	8.0								
43 SÄÄTIÖT JA KASSAT - STIFTELSE OCH FONDER	174.2	10.9		10.9		.1		.1	
441 ASUNTO-OSAKEYHTIÖT JA OSUUSKUNNAT: VALTION LAINOITAMAT - BOSTADSAKTIEBOLAG OCH ANDEL- SLAG: FINANSIERADE MED STATLIGA BOSTADSLÄN	230.9	1.2			1.2	.6	.3	.2	.1
442 ASUNTO-OSAKEYHTIÖT JA OSUUSKUNNAT: MUUT - BOSTADSAKTIEBOLAG OCH ANDELSLAG: ANDRA	140.0	3.6	.1	3.5		16.4	.2	4.9	11.3
443 ASUINKIINTEISTÖYHTIÖT: VALTION ASUNTOLAI- NOITAMAT - BOSTADSFÄSTIGHETS- BOLAG: FINANSIERADE MED STATLIGA BOSTADSLÄN	938.1	10.6	.7	8.0	1.9	19.4	2.1	16.6	.7
444 ASUINKIINTEISTÖYHTIÖT: MUUT - BOSTADSFÄSTIGHETS- BOLAG: ANDRA	560.2	1.6		1.2	.2				
445 MUUT ASUNTOYHTEISÖT - ÖVRIGA BOSTADSSAMFUND	2.0	2.0		2.0					
49 MUUT VOITTOA TAVOITTELEMATONAT YHTEISÖT - ÖVRIGA ICKE VINSTSYFTANDE SAMMANSLUTNINGAR	567.3	121.0	.4	119.3	1.3	14.3	10.2	.6	5.4
5 KOTITALOUDET - HUSHÄLL	509.2	375.2	46.9	245.6	82.7	36.3	28.7		7.6
51 ELINKEINONHARJOITTAJIEN KOTITALOUDET - HÄRINGSIDKARES HUSHÄLL	129.0					6.3			6.3
54 PALKANSAAJAKOTITALOUDET - LÖNFAGARHUSHÄLL	380.0	374.4	46.1	245.6	82.7	29.9	28.7		1.2
59 MUUT KOTITALOUDET - ÖVRIGA HUSHÄLL	.2	.8	.8						
1...6 KAIKKIAAN - INALLES	46880.9	16593.1	4599.5	9499.6	2494.0	3203.7	1327.6	1148.3	228.7
SIITÄ: LUOTONANTO YLEISÖLLE 1) DÄRAV: UTLÄNING TILL ALLRHÄNETEN 1)	42606.0	15724.6	4414.7	8921.9	2388.0	2587.0	1205.3	740.9	166.1

1) EI SISÄLLÄ RAMOITUSLAITOSTEN, VALTION, SOSIAALITURVARAMASTOJEN JA ULKOMAIDEN SAARIA LUOTTOJA EIKÄ VALTION VAROISTA KUNNILLE
EDELLEEN VALITETTÄVÄSI MYÖNETTYJÄ LUOTTOJA - ÖMFATTAR VARKEN KREDITER SOM FINANSIERINGSINSTITUTEN, STATEN, SOCIALSKYDD-
FONDENA OCH UTLANDET ERHÄLLIT ELLER UR STATENS MEDEL BEVILJADE KREDITER SOM KOMMUNERNA FÖRMEDLAR VIDARE

*) KYHMÄÄN SISÄLTÄVÄT VAIN ELÄKEVAKUUTUSTA HARJOITTAVAT LAITOKSET - I GRUPPEN INGÅR ENDAST DE INRÄTTNINGAR SOM IDKAR PENSIONSS-
FÖRSÄKRING.

HENKI- JA ELÄKEVAKUUTUSYHTIÖIDEN LUOTONANTO ON 10.0 MKK MUUSTA KUIN ELÄKEVAKUUTUSTOIMINNASTA
SISÄLTÄVÄT PÄÄOSINAAK. KANSAINL. ELÄKELAITOKSEN LUOTONANTO ON 127.6 MKK MUUSTA KUIN ELÄKEVAKUUTUSTOIMINNASTA
LIV- OCH PENSIONSSFÖRSÄKRINGSBOLAGENS KREDITER ÄR 10.0 MKK AV ANNA KREDITGIVNING AN PENSIONSFÖRSÄKRINGS-
VERKSÄMME. AV FÖLJENDE PENSIONSSANSTALTERS KREDITER ÄR 127.4 MKK AV ANNA KREDITGIVNING AN PENSIONSFÖRSÄKRINGS-

31.12.1982

TAULU - TABELL: 3.1.1.

4 MUUT VA- KUUTUS- LAITOK- SET*	5 KANSAN- ELÄKE- LAITOS	1...5 KATK- KIAAN IMALLES	LUO- TON- SAA- JAT KRE- DIT- TA- GARNA
4289.2	348.5	61557.1	1
314.9	170.0	11879.1	11
.9	20.0	794.6	12
3973.4	158.5	48883.6	13
2630.2		9574.9	2
1397.7		2113.4	22
930.1		1193.7	221
160.1		365.8	222
307.5		954.0	223
		784.0	24
		343.9	241
		425.9	242
		4.5	243
		9.6	244
1222.5		2640.1	25
737.2		1017.5	251
75.5		123.3	252
409.8		1499.5	253+
			254
10.0		37.4	26
10.0		10.1	261
			262+
		27.3	263
867.3	11.4	3945.5	3
590.1		3405.3	31
277.2	11.4	540.1	32
99.1	9.2	167.7	321
136.5	2.3	304.3	322
40.7		67.2	323
.9		.9	324
		.2	33
835.9	2.0	3664.0	4
		4.2	41
4.4		12.4	42
50.6	2.0	237.8	43
151.6		384.3	441
49.8		209.8	442
520.8		1496.9	443
3.0		564.6	444
		4.0	445
47.6		750.2	49
41.5		962.2	5
40.6		175.9	51
1.0		785.3	54
		1.0	59
8664.1	361.9	75703.7	1.6
5443.8	361.9	66723.3	

ELÄKEVAKUUTUSTA HARJOITTAVIEN LAITOSTEN
KOKO LUOTTOANTO
LUOTONSAAJIEN SEKTÖIN MUKAAN
MUUTOS AJANKULUSTA 31.12.1987, %

PENSIONSFÖRSÄKRINGSANSTALTERS
HELA UTLÄNING
ENLIGT KREDITTAGARSEKTORER
FÖRÄNDRING FRÅN 31.12.1987, %

LUOTONANTAJIEN ELÄKELAITOSRYHMÄT - KREDITTIVAKKAS PENSIONSANSTALTSGRUPPER:	1 HENKI- JA ELÄKE- VAKUUTUS- YHTIÖT *	2 ELÄKE- SÄÄTIÖT	21 LISÄETU- ELÄKE- SÄÄTIÖT	22 LISÄETU + TEL- ELÄKE- SÄÄTIÖT	23 TEL- ELÄKE- SÄÄTIÖT	3 ELÄKE- KASSAT	31 LISÄETU- ELÄKE- KASSAT	32+33 LISÄETU- ELÄKE- KASSAT	34 YRITTÄJÄ ELÄKE- KASSAT
	LIV- OCH PENSIONS- FÖRSÄKR.- BOLAG *	PENSIONS- STIF- TELSE	TILLÄGGS FÖRMÄNS- PENSIONS- STIFT.	TILLÄGGS FÖRMÄNS- APL-PENS STIFT.	APL- PENSIONS- STIF- TELSE	PENSIONS- KASSOR	TILLÄGGS FÖRMÄNS- PENSIONS- KASSOR	TILLÄGGS FÖRMÄNS- APL-PENS KASSOR	FÖRE- TAGAR- PENSIONS- KASSOR
1 YHTEISÖYRITYKSET - SAMMANSLUTNINGSFÖRETAG	5.0	3.4	6.5	.5	8.8	-9	8.9	-18.2	-6.5
11 JULKISET YRITYKSET - OFFENTLIGA FÖRETAG	68.2	6.4	1.2	7.2	12.9	5.7	5.7		
12 YKSITYISET ULKOMAALAISTEN YRITYKSET - PRIVATA UTLÄNDSKA FÖRETAG	-6	-23.3	79.3	-31.1		-44.4		-44.4	
13 YKSITYISET SUOMALAISTEN YRITYKSET - PRIVATA INHEMSKA FÖRETAG	2.9	1.8	11.4	-3.5	3.2	-3.4	14.8	-18.2	-6.5
2 RAHOITUSLAITOKSET - FINANSIERINGSINSTITUT	-39.8	-26.8	-36.6	-18.3	-1.2	-26.3	-40.8	-19.5	20.6
21 SUOMEN PANKKI - FINLANDS BANK	-100.0								
22 MUUT RAHALAITOKSET: YKSITYISET - ÖVRIGA PENNINGINRÄTTNINGAR: PRIVATA	-75.1	-37.4	-66.6	-34.6	-66.6	-25.4	-92.6	-1.3	50.6
221+23 LIIKEPANKIT+POSTIPANKKI - AFFÄRSBANKER+POSTBANKEN	-62.3	X	-14.2	X		-41.1	-100.0	-100.0	172.6
222 SÄÄSTÖPANKIT - SPARBANKER	-76.1	-88.0		-100.0		-72.3	-100.0	-71.0	
223 OSUUSPANKIT - ANDELSBANKER	12.7								
24 VAKUUTUSLAITOKSET - FÖRSÄKRINGSANSTALTER	8.9	-30.0	-37.0	7.8		-6.4	-6.4		
241 HENKI- JA ELÄKEVAKUUTUSYHTIÖT LIV- OCH PENSIONSFÖRSÄKRINGSBOLAG	9.5	13.6	13.6			-11.1	-11.1		
242 VAHINKOVAKUUTUSYHTIÖT - SKADEFÖRSÄKRINGSBOLAG	7.9	-40.0	-51.0	7.8		-3.7	-3.7		
243 ELÄKE-SÄÄTIÖT, -KASSAT, TYÖELÄKELAITOKSET- PENSIONSSTIFT., -KASSOR, ARBETPENS. ANSTALTER	-23.5	33.3	33.3						
244 MUUT VAKUUTUSLAITOKSET - ÖVRIGA FÖRSÄKRINGSANSTALTER	33.3	250.0	250.0						
25 MUUT RAHOITUSLAITOKSET: YKSITYISET - ÖVRIGA FINANSIERINGSINSTITUT: PRIVATA	18.5	-8.7	-24.3	-24.4		-24.9	-8.1	-36.4	-100.0
251 YKS. KIINNIYSLUOTTO-PANKIT PRIVATA HYPOTEKSBANKER	X	10.2	13.8			-33.7	-10.4	-41.9	
252 YKSITYISET LUOTTO-OSAKEYHTIÖT - PRIVATA KREDITAKTIEBOLAG	134.8	-100.0		-100.0					
253+254 MUUT YKSITYISET RAHOITUSLAITOKSET- ÖVRIGA PRIVATA FINANSIERINGSINSTITUT	-6		-63.3	132.5		-12.8	-6.8	-12.0	-100.0
26 MUUT RAHOITUSLAITOKSET: JULKISET ÖVRIGA FINANSIERINGSINSTITUT: OFFENTLIGA	13.7	-100.0		-100.0		-99.0	-99.0		
262+263 MUUT JULKISET RAHOITUSLAITOKSET - ÖVRIGA OFFENTLIGA FINANSIERINGSINSTITUT	13.7	-100.0		-100.0		-100.0	-100.0		
3 JULKISYHTEISÖT - OFFENTLIGA SAMMANSLUTNINGAR	6.4	11.6	-93.8	23.3	15.6	4.8	-23.0	1.0	36.5
31 VALTIO - STATEN	7.6	15.4	-90.6	23.4	15.6	4.6	-18.1	.5	37.1
32 KUNNAT JA KUNTAINLIITOT - KOMMUNER OCH KOMMUNALFÖRBUND	-2.5	-94.3	-99.3			11.8		13.5	-100.0
321 KAUPUNGIT - STÖDER	9.6					47.7		52.3	-100.0
322 MUUT KUNNAT - ÖVRIGA KOMMUNER	-12.3	-100.0	-100.0			-37.5		-37.5	
323 KUNTAINLIITOT - KOMMUNALFÖRBUND	85.8								
324 AMVENSANNAAN MAAKUNTAMALLINTO - ÅLANDS LANDSKAPSFÖRVALTNING									
33 SOSIAALITURVARAHASTOT - SOCIALSKYDDSFONDER	100.0								
4 VOITTOA TAVOITTELEMATTOMAT YHTEISÖT - ICKE VINSTSYFTANDE SAMMANSLUTNINGAR	16.9	75.4	800.0	78.1	-2.1	-14.3	-31.1	-5.1	24.8
41 VALTIOKUNNAPULAITOKSET - STATUNDERSTÖDDA INSTIT.	33.3								
42 VALTIOKIRKOT - STATSKYRKOR	23.0								
43 SÄÄTIÖT JA RAHASTOT - STIFTELSE OCH FONDER	29.5	-9.9		-9.9					
441 ASUNTO-OSAKEYHTIÖT JA OSUUSKUNNAT: VALTION LAINOITTAJAT - BOSTADS-AKTIEBOLAG OCH ANDEL- SLAG: FINANSIERADE MED STATLIGA BOSTADSLÄN	-3.1	-92.0		-100.0		-14.2		-33.3	
442 ASUNTO-OSAKEYHTIÖT JA OSUUSKUNNAT: MUUT - BOSTADS-AKTIEBOLAG OCH ANDELSLAG: ANDRA	-2.3	-5.2	-90.0	-2.7		-1.2		-2.0	-0.8
443 ASUINKIINTEISTÖYHTIÖT: VALTION ASUNTO-LAI- NOITTAJAT - BOSTADSFÄSTIGHETS-BOLAG: FINANSIERADE MED STATLIGA BOSTADSLÄN	34.1	-7.8		-13.0	-17.3	-7.1		-8.2	
444 ASUINKIINTEISTÖYHTIÖT: MUUT - BOSTADSFÄSTIGHETS-BOLAG: ANDRA	16.1	-6.6		-7.6					
445 MUUT ASUNTOYHTEISÖT - ÖVRIGA BOSTADSSAMFUND	-4.7	-4.7		-4.7					
49 MUUT VOITTOA TAVOITTELEMATTOMAT YHTEISÖT- ÖVRIGA ICKE VINSTSYFTANDE SAMMANSLUTNINGAR	6.9	129.6		130.3	44.4	-31.9	-36.2	500.0	X
5 KOTITALOUDET - HUSHÅLL	-5.4	-37.5	11.9	-48.2	-2.1	-28.1	-25.0	-100.0	-36.1
51 ELINKEINONHARJOITTAJIEN KOTITALOUDET - NÄRINGSIDKARES HUSHÅLL	-24.6					-41.1			-41.1
54 PALKANSAAJAKOTITALOUDET - LÖNTAGARHUSHÅLL	3.4	-37.5	12.1	-48.2	-2.1	-24.8	-25.0	-100.0	
1...6 KAIKKIAAN - INALLES	1.9	1.6	2.9	-0.5	8.2	-4.8	-0.3	-15.3	.9
SIITÄ: LUOTTOANTO YLEISÖLLE 1)									
DARAV: UTLÄNING TILL ALLMÄNNETEN 1)	5.5	2.1	6.3	-1.2	8.3	-1.7	7.0	-17.6	-6.4

1) EI SISÄLLÄ RAHOITUSLAITOSTEN, VALTION, SOSIAALITURVARAHASTOJEN JA ULKOMAIDEN SAAMIA LUOTTOJA EIKÄ VALTION VAROISTA KUNNILLE EDELLIEN VÄLITETTÄVÄKSI MYÖNETTYJÄ LUOTTOJA - OMPFATTAR VÄRKEN KREDITER SOM FINANSIERINGSINSTITUTEN, STATEN, SOCIALSKYDDSFONDENA OCH UTLÄNDET ERHÅLLIT ELLER UR STATENS MEDEL BEVILJADE KREDITER SOM KOMMUNERNA FÖRMEDLAR VIDARE

*) RYHMÄN SISÄLTÄVÄT VAIN ELÄKEVAKUUTUSTA HARJOITTAVAT LAITOKSET - I GRUPPEN INGÅR ENDAST DE INRÄTTNINGAR SOM IDKAR PENSIONS-FÖRSÄKRING.

X = MUUTSOSPROSENTTI SUUREMPI KUIN 999.9 - FÖRÄNDRINGS-PRUCENTEN STÖRRE ÄN 999.9

4 MUUT VA- KUUTUS- LAITOK- SET*	5 KANSAN- ELÄKE- LAITOS	1...5 KAIK- KIAAN	LUO- TON- SAA- JAT KRE- DIT- TA- GARNA
-19.0	34.6	2.4	1
-24.7	-4.4	12.7	17
-60.8		-14.0	12
-18.5	160.2	.6	13
91.7		-7.9	2
		-100.0	21
33.2		-37.9	22
x		99.7	221
-24.2		-65.1	222
		314.0	223
		-9.9	24
		9.9	241
		-16.6	242
		9.7	243
		62.7	244
290.6		62.5	25
290.5		166.2	251
247.9		138.0	252
406.5		26.0	253
		-19.7	26
		-25.2	262
			263
6.7	-37.7	6.8	3
4.8		8.0	31
10.9	-37.7		32
15.0	-38.6	9.0	321
-2.3	-30.3	-12.5	322
76.9		79.6	323
-10.0		-10.0	324
		100.0	33
3.8	-55.5	14.5	4
109.5		55.5	41
40.5	-55.5	44.1	42
		24.2	43
-7.2		-9.0	441
-25.0		-8.8	442
9.5		23.2	443
-23.0		15.7	444
		-4.7	445
-5.5		14.6	49
-20.3		-22.5	5
-20.7		-24.5	51
25.0		-22.0	54
3.9	28.5	1.9	1.6
-14.9	28.5	2.5	

x = MUUTOSPROSENTTI SUUREMPI KUIN 999.9 - FÖRÄNDRINGSPROCENTEN STÖRRE ÄN 999.9

4 MUUT VA- KUUTUS- LAITOS- SET ⁹ ÖVRIGA FÖRSİK- RINGSAN- STALTER ⁸	5 KANSAN- ELÄKE- LAITOS FOLKPEN- SIONSAN- STALTEN	1...5 KAIK- KIAAN INALLES KRE- DIT- TA- GARNA	LUO- TON- SAA- JAY DIT- TA- GARNA
44.6		134.4	00
63.6		281.1	1
.2		6.5	10
24.5		171.5	11
38.2		91.2	12
.6		11.9	13
3.5		183.3	2
2.8		103.0	
.7		80.3	29
1274.5	142.0	32425.8	3
19.1		415.8	30
15.1	20.0	3218.6	31
3.7		1495.1	32
206.5		2013.3	33
852.5	20.0	9635.7	34
75.7		3800.0	35
27.7		1104.2	36
.6	80.0	2007.8	37
73.4	22.0	8509.0	38
.2		226.2	39
22.4	80.4	1569.6	4
20.8	80.4	1540.2	41
1.6		29.4	42
1967.6	100.0	3740.6	5
.3		11.9	50
1702.4	100.0	3304.2	51
264.9		424.5	52
136.3	26.1	12703.3	6
1.2	20.0	353.5	60
101.7		5315.9	61
22.1	4.6	6122.3	62
11.3	1.5	911.7	63
536.9		4276.9	7
535.1		3620.7	71
1.8		654.1	72
270.7		4505.8	83
244.0		2128.9	831
19.8		2163.6	832
7.0		211.6	833
9.7		1912.2	9
.2		241.2	92
3.1		811.9	93
5.6		606.3	94
.7		252.6	95
4329.8	348.5	61733.1	0.9

ELÄKEVAKUUTUSTA HARJOITTAVIEN LAITOSTEN
TAKAISINLAIVASTUJEN
LUOTONSAAJIEN SEKTÖRIN MUKAAN
MILJ. MK

PENSIÖNSFÖRSÄKRINGSANSTÄLTERS
ÅTERLÄNING
ENLIGT KREDITTAGARESEKTORER
MILJ. MK

	1	2	22	23	3	32+33	34	1...5	
LUOTONSAAJIEN ELÄKELAITOSRYHMÄT - KREDITTIIVAKUUTUS PENSIÖNSANSTÄLTGRUPPEN:	HENKI- JA ELÄKE VAKUUTUS YHTIÖT *	ELÄKE- SÄÄTIÖT	LISÄETU + TEL- ELÄKE- SÄÄTIÖT	TEL- ELÄKE SÄÄTIÖT	ELÄKE- KASSAT	LISÄETU- + TEL- ELÄKE- KASSAT	YRITTÄJÄ ELÄKE- KASSAT	1...5 KAIK- KIAAN TOM- SAA- JAT	LUO- TOM- SAA- JAT
	LIV- OCH PENSIÖNS FÖRSÄKR. BOLAG *	PENSIÖNS STIF- TELSE	TILLÄGGS APL-PENS STIFT.	APL- PENSIÖNS STIF- TELSE	PENSIÖNS KASSOR	TILLÄGGS FÖRMÄNS- APL-PENS KASSOR	FÖRE- TAGAR- PENSIÖNS KASSOR	INLLES	KRE- DIT- TA- GARNA
LUOTONSAAJIEN SEKTÖRIT - KREDITTAGARESEKTÖRER :									
1 YHTEISÖYHTIÖKSET - SAMMANSLUTNINGSFÖRETAG	29459.9	9964.0	7663.2	2300.8	84.1	58.2	25.9	39500.0	1
11 JULKISET YHTIÖKSET - OFFENTLIGA FÖRETAG	1471.1	5615.7	4231.7	1386.0				7086.8	11
12 YKSITYISET ULKOMAALAISTEN YRITYKSET - PRIVATA UTLÄNDSKA FÖRETAG	355.6	299.3	299.3					654.9	12
13 YKSITYISET SUOMALAISTEN YRITYKSET - PRIVATA INHENSKA FÖRETAG	27633.2	4048.9	3132.1	916.8	84.1	58.2	25.9	31766.2	13
2 RAHOITUSLAITOKSET - FINANSIERINGSINSTITUT	1060.5	16.6	16.2	.4				1077.1	2
22 MUUT RAHALAITOKSET: YKSITYISET - ÖVRIGA PENNINGINRÄTTNINGAR: PRIVATA	88.1	.4		.4				88.5	22
221+23 LIIKEPANKIT+POSTIPANKKI - AFFÄRSBANKER+POSTBANKEN	88.1	.4		.4				88.5	221
24 VAKUUTUSLAITOKSET - FÖRSÄKRINGSANSTÄLTER	456.1	16.2	16.2					472.3	24
241 HENKI- JA ELÄKEVAKUUTUSYHTIÖT LIV- OCH PENSIÖNSFÖRSÄKRINGSBOLAG	212.1							212.1	241
242 VAHINKOVAKUUTUSYHTIÖT - SKADEFÖRSÄKRINGSBOLAG	241.6	16.2	16.2					257.8	242
244 MUUT VAKUUTUSLAITOKSET - ÖVRIGA FÖRSÄKRINGSANSTÄLTER	2.4							2.4	244
25 MUUT RAHOITUSLAITOKSET: YKSITYISET - ÖVRIGA FINANSIERINGSINSTITUT: PRIVATA	489.0							489.0	25
251 YKS. KIINNITYSLUOTTOPANKIT PRIVATA HYPOTEKSANKER	3.4							3.4	251
252 YKSITYISET LUOTTO-OSAKEYHTIÖT - PRIVATA KREDITTIKASSOR	1.6							1.6	252
253+254 MUUT YKSITYISET RAHOITUSLAITOKSET- ÖVRIGA PRIVATA FINANSIERINGSINSTITUT	484.0							484.0	253+254
26 MUUT RAHOITUSLAITOKSET: JULKISET ÖVRIGA FINANSIERINGSINSTITUT: OFFENTLIGA	27.3							27.3	26
262+263 MUUT JULKISET RAHOITUSLAITOKSET - ÖVRIGA OFFENTLIGA FINANSIERINGSINSTITUT	27.3							27.3	262+263
3 JULKISYHTEISÖT - OFFENTLIGA SAMMANSLUTNINGAR	30.7							30.7	3
31 VALTIÖ - STATEN	26.9							26.9	31
32 KUNNAT JA KUNTAINGRUPPER - KOMMUNER OCH KOMMUNALFÖRBUND	3.7							3.7	32
321 KAUPUNGIT - STÄDER	.6							.6	321
322 MUUT KUNNAT - ÖVRIGA KOMMUNER	2.8							2.8	322
323 KUNTAINGRUPPER - KOMMUNALFÖRBUND	.3							.3	323
33 SOSIAALITURVAVARAFONDEN - SOCIALSKYDDSFONDEN	.2							.2	33
4 VOITTOJA TAVOITTELEMÄTTÖMÄT YHTEISÖT - ICKE VINSTSYFTANDE SAMMANSLUTNINGAR	491.1	16.6	16.6					507.7	4
41 VALTIONAPULAITOKSET-STÄTTSUNDERSTÖDDA INSTIT.	3.0							3.0	41
42 VALTIÖKASSOR - STÄTTSKASSOR	4.0							4.0	42
43 SÄÄTIÖT JA RAHASTOT - STIFTELSE OCH FONDEN	69.2							69.2	43
441 ASUNTO-OSAKEYHTIÖT JA OSUUSKUNNAT+VALTION LAINOITTAJAT - BOSTADSÄKTIEBOLAG OCH ANDEL- SLAG: FINANSIERADE MED STATLIGA BOSTADSLÄN	2.1							2.1	441
442 ASUNTO-OSAKEYHTIÖT JA OSUUSKUNNAT: MUUT - BOSTADSÄKTIEBOLAG OCH ANDEL SLAG: ANDRA	3.5							3.5	442
443 ASUINKIINTEISTÖYHTIÖT: VALTION ASUNTO- LAINOITTAJAT - BOSTADSFÄSTIGHETS- BOLAG: FINANSIERADE MED STATLIGA BOSTADSLÄN	2.6							2.6	443
444 ASUINKIINTEISTÖYHTIÖT: MUUT - BOSTADSFÄSTIGHETS- BOLAG: ANDRA	1.9							1.9	444
49 MUUT VOITTOJA TAVOITTELEMÄTTÖMÄT YHTEISÖT- ÖVRIGA ICKE VINSTSYFTANDE SAMMANSLUTNINGAR	404.7	16.6	16.6					421.3	49
5 KOTITALOUDET - HUSHÄLL	23.2							23.2	5
51 ELINKEINONHARJOITTAJIEN KOTITALOUDET - NÄRINGSIDKÄRES HUSHÄLL	22.7							22.7	51
54 PALKKASAAJAKOTITALOUDET - LÖNTAGARHUSHÄLL	.5							.5	54
1...6 KAIKIAAN - INLLES	31065.4	9997.2	7696.0	2301.2	84.1	58.2	25.9	41146.7	1-6
SIITÄ: LUOTONANTO YLEISÖLLE 1) ÖÄRÄV: UTLÄNING TILL ALLMÄNHETEN 1)	29977.9	9980.6	7679.8	2300.8	84.1	58.2	25.9	40042.6	

1) EI SISÄLLÄ RAHOITUSLAITOSTEN, VALTION, SOSIAALITURVAVARAFONDEN JA ULKOMAIDEN SAAMIA LUOTTOJA EIKÄ VALTION VAROISTA KUNNILLE EDELLEEN VÄLITETTÄVÄKSI MYÖNNETTYJÄ LUOTTOJA - ÖRFATTAR VÄRKEN KREDITER SOM FINANSIERINGSINSTITUTEN, STATEN, SOCIALSKYDDSFONDEN OCH UTLANDET ERHÄLLIT ELLER UR STATENS MEDEL BEVILJADE KREDITER SOM KOMMUNERNA FÖRMEDLAR VIDARE

2) RYHMÄÄN SISÄLTYVÄT VAIN ELÄKEVAKUUTUSTA HARJOITTAVAT LAITOKSET - I GRUPPEN INGÄR ENDAST DE INRÄTTNINGAR SOM IOKAR PENSIÖNSFÖRSÄKRING.

LUOTTOKANTATILASTO - STATISTIKEN ÖVER KREDITBESTÄNDET 31.12.1989

TAULU - TABELL 4.1.1.

RAHOITUSLAITOSTEN, VALTION JA SOSIAALITURVAVARMASTOJEN
HYÖNTÄMÄT NOSTETUT ASUNTOLUOTOTFINANSIERINGSINSTITUTENS, STATENS OCH SOCIALSKYDDSFONDERNAS
BOSTADSKREDITER

MILJ. MK

MILJ. MK

LUOTONANTAJIEN SEKTORIT - KREDITGIVARSEKTORER:	2	21	221+23	222	223	24	241	242
	RAHOI- TUSLAI- TOKSET	SUOMEN PANKKI	LIIKE- PANKIT +POSTI- PANKKI	SÄÄSTÖ- PANKIT	OSUUS- PANKIT	VAKUU- TUSLAI- TOKSET	HENKI-JA ELÄKE- VAKUUTUS YHTIÖT	VAMINKO- VAKUUTUS YHT
FINAN- SIERINGS- INSTITUT	FINLANDS BANK	AFFÄRS- BANKER +POST- BANKEN	SPAR- BANKER	ANDELS- BANKER	FÖRSÄK- RINGSAM- STALTER	LIV- OCH PENSIONS- FÖRSÄKR. BOLAG	SKADE- FÖRSÄKR- RIN BO	
1 YHTEISÖYHTIYKSET - SAMMANSLUTNINGSFÖRETAG - ASUINRAKENNUKSET - BOSTADSBYGGNADER - OSAKKEET JA OSUUEDET - AKTIER OCH ANDELAR	5318.2 2993.5 2324.7		2235.2 915.5 1319.8	1231.8 669.9 561.9	713.0 398.7 314.3	944.0 911.3 32.6	643.5 616.6 26.9	291.3 289.5 5.7
2 RAHOITUSLAITOKSET - FINANSIERINGSINSTITUT - ASUINRAKENNUKSET - BOSTADSBYGGNADER - OSAKKEET JA OSUUEDET - AKTIER OCH ANDELAR	468.5 305.8 162.9		179.0 151.7 27.3	8.2 5.0 3.3	4.0 .4 3.7	146.7 146.1 .6	5.4 4.8 .6	
3 JULKISYHTEISÖT - OFFENTLIGA SAMMANSLUTNINGAR - ASUINRAKENNUKSET - BOSTADSBYGGNADER - OSAKKEET JA OSUUEDET - AKTIER OCH ANDELAR	674.1 548.4 125.8		208.2 181.2 27.0	184.4 137.5 47.0	122.0 91.7 30.3	103.1 100.8 2.3	29.9 29.3 .6	33.8 32.1 1.7
4 YKSITYISET VOITTOA TAVOITTELEMATTOMAT YHTEISÖT - PRIVATA IKKE VINSTSYFTANDE SAMMANSLUTNINGAR - ASUINRAKENNUKSET - BOSTADSBYGGNADER - OSAKKEET JA OSUUEDET - AKTIER OCH ANDELAR	11706.9 10952.0 754.9		5149.1 4831.2 317.9	2205.0 1978.0 227.0	1197.1 1020.8 176.3	2775.3 2756.7 18.6	1324.3 1314.7 9.6	668.8 660.0 8.8
5 KOTITALOUDET - HUSHÄLL - ASUINRAKENNUKSET - BOSTADSBYGGNADER - OSAKKEET JA OSUUEDET - AKTIER OCH ANDELAR	88860.5 39363.1 49495.3	82.2 12.7 69.5	38615.9 12945.1 25670.8	25560.9 12722.9 12838.0	21760.6 12152.4 9608.2	1188.2 508.6 679.5	534.1 239.9 294.2	251.5 82.6 169.0
51 ELINKEINOJARJOITTAJIEN KOTITALOUDET - NÄRINGSIDKARES HUSHÄLL - ASUINRAKENNUKSET - BOSTADSBYGGNADER - OSAKKEET JA OSUUEDET - AKTIER OCH ANDELAR	7203.9 5366.6 1837.2		1464.3 842.7 621.6	2248.6 1749.4 499.2	3416.1 2716.1 700.0	13.2 11.5 1.6	4.2 3.1 1.0	5.4 4.8 .6
54 PALKANSAAJAKOTITALOUDET - LÖNTAGARHUSHÄLL - ASUINRAKENNUKSET - BOSTADSBYGGNADER - OSAKKEET JA OSUUEDET - AKTIER OCH ANDELAR	77921.4 32919.3 45001.8	82.2 12.7 69.5	35065.6 11640.1 23425.5	22759.6 10744.3 12015.2	17266.4 9662.9 8203.5	1175.1 497.2 677.7	529.9 236.9 293.0	246.1 77.7 168.4
59 MUUT KOTITALOUDET - ÖVRIGA HUSHÄLL - ASUINRAKENNUKSET - BOSTADSBYGGNADER - OSAKKEET JA OSUUEDET - AKTIER OCH ANDELAR	3735.4 1079.3 2656.1		2086.1 462.4 1623.7	552.6 229.1 323.5	1078.1 373.4 704.7	.1 .1 .1	.1 .1 .1	
1...5 KAIKKIAAN - INALLES - ASUINRAKENNUKSET - BOSTADSBYGGNADER - OSAKKEET JA OSUUEDET - AKTIER OCH ANDELAR	107028.5 94164.9 92863.4	82.2 12.7 69.5	46387.4 19024.7 27362.7	29190.3 15513.2 13677.1	23796.8 13664.0 10132.8	5157.5 4423.8 733.6	2537.2 2205.4 331.8	1245.5 1068.3 189.2

LUOTTOKANTATILASTO - STATISTIKEN ÖVER KREDITBESTÄNDET 31.12.1989

TAULU - TABELL 4.1.2.

RAHOITUSLAITOSTEN, VALTION JA SOSIAALITURVAVARMASTOJEN
HYÖNTÄMÄT NOSTETUT ASUNTOLUOTOTFINANSIERINGSINSTITUTENS, STATENS OCH SOCIALSKYDDSFONDERNAS
BOSTADSKREDITER

MUUTOS AJANKOHASTA 31.12.1987, 8

FÖRÄNDRING FRÅN 31.12.1987, 8

LUOTONANTAJIEN SEKTORIT - KREDITGIVARSEKTORER:	2	21	221+23	222	223	24	241	242
	RAHOI- TUSLAI- TOKSET	SUOMEN PANKKI	LIIKE- PANKIT +POSTI- PANKKI	SÄÄSTÖ- PANKIT	OSUUS- PANKIT	VAKUU- TUSLAI- TOKSET	HENKI-JA ELÄKE- VAKUUTUS YHTIÖT	VAMINKO- VAKUUTUS YHT
FINAN- SIERINGS- INSTITUT	FINLANDS BANK	AFFÄRS- BANKER +POST- BANKEN	SPAR- BANKER	ANDELS- BANKER	FÖRSÄK- RINGSAM- STALTER	LIV- OCH PENSIONS- FÖRSÄKR. BOLAG	SKADE- FÖRSÄKR- RIN BO	
1 YHTEISÖYHTIYKSET - SAMMANSLUTNINGSFÖRETAG - ASUINRAKENNUKSET - BOSTADSBYGGNADER - OSAKKEET JA OSUUEDET - AKTIER OCH ANDELAR	53.4 49.6 58.6		47.9 37.1 56.6	72.1 65.0 81.4	27.2 24.7 30.4	64.4 69.1 -8.1	61.4 67.1 -9.4	198.4 210.6 -11.7
2 RAHOITUSLAITOKSET - FINANSIERINGSINSTITUT - ASUINRAKENNUKSET - BOSTADSBYGGNADER - OSAKKEET JA OSUUEDET - AKTIER OCH ANDELAR	44.3 9.9 249.5		2.7 -4.4 77.2	46.4 -5.8 725.0	263.6 -20.0 516.6	31.5 31.7 -14.2	-15.6 -17.2 -14.2	
3 JULKISYHTEISÖT - OFFENTLIGA SAMMANSLUTNINGAR - ASUINRAKENNUKSET - BOSTADSBYGGNADER - OSAKKEET JA OSUUEDET - AKTIER OCH ANDELAR	6.6 7.5 3.2		19.3 23.4 -2.1	7.3 9.3 1.9	-2 -2.8 8.6	-8.3 -7.9 -20.6	-14.8 -14.5 -14.2	-6.8 -5.8 -22.7
4 YKSITYISET VOITTOA TAVOITTELEMATTOMAT YHTEISÖT - PRIVATA IKKE VINSTSYFTANDE SAMMANSLUTNINGAR - ASUINRAKENNUKSET - BOSTADSBYGGNADER - OSAKKEET JA OSUUEDET - AKTIER OCH ANDELAR	6.2 5.1 24.8		10.1 10.3 7.6	14.8 12.2 43.9	10.3 5.5 49.0	-5.0 -4.9 -17.3	-1 -1 3.2	-17.7 -17.8 -6.3
5 KOTITALOUDET - HUSHÄLL - ASUINRAKENNUKSET - BOSTADSBYGGNADER - OSAKKEET JA OSUUEDET - AKTIER OCH ANDELAR	50.4 26.4 33.8	14.6 12.3 15.0	34.6 34.6 34.6	27.8 23.7 32.2	29.1 23.0 37.8	-16.3 -17.7 -15.3	-1.2 -4.0 1.0	4.4 -4.7 9.6
51 ELINKEINOJARJOITTAJIEN KOTITALOUDET - NÄRINGSIDKARES HUSHÄLL - ASUINRAKENNUKSET - BOSTADSBYGGNADER - OSAKKEET JA OSUUEDET - AKTIER OCH ANDELAR	15.4 12.1 26.6		32.1 28.4 37.7	4.7 5.8 1.1	16.8 11.9 40.7	-27.0 -26.7 -36.0	-31.1 -27.9 -47.3	-6.8 -7.6 4.6
54 PALKANSAAJAKOTITALOUDET - LÖNTAGARHUSHÄLL - ASUINRAKENNUKSET - BOSTADSBYGGNADER - OSAKKEET JA OSUUEDET - AKTIER OCH ANDELAR	31.6 28.7 33.8	14.6 12.3 15.0	34.5 35.0 34.3	30.7 26.9 34.3	31.0 26.1 36.8	-16.2 -17.4 -15.3	-9 -3.6 1.3	4.6 -4.6 9.7
59 MUUT KOTITALOUDET - ÖVRIGA HUSHÄLL - ASUINRAKENNUKSET - BOSTADSBYGGNADER - OSAKKEET JA OSUUEDET - AKTIER OCH ANDELAR	38.3 38.6 38.1		38.2 37.5 38.3	28.6 43.9 19.9	45.1 41.2 47.3			
1...5 KAIKKIAAN - INALLES - ASUINRAKENNUKSET - BOSTADSBYGGNADER - OSAKKEET JA OSUUEDET - AKTIER OCH ANDELAR	28.0 22.1 34.7	14.6 12.3 15.0	31.7 27.1 35.1	28.0 23.3 33.7	27.8 21.4 37.6	.2 3.4 -15.1	9.9 11.6 1.6	4.8 4.3 7.9

X = MUUTOSPROSENTTI SUUREMPI KUIN 999.9 - FÖRÄNDRINGSPROCENTEN STÖRRE ÄN 999.9

243	25	251	252	253+254	26	261	262+263	27	3	31	32	33	2...3	LUO-
ELÄKE- SAÄTIÖT JA -KASSAT PENSIO- STIFTEL- SER OCH -KASSOR	MUUT RA- HOITUS- LAIT. YKSIT. OVR. FI- NANSI- INSTITUT PRIVATA	YKS. KIINNI- TUSLUOT- TUPANKIT PRIVATA HYPOTEKS BANKER	YKS. LUOTTO- OSAKE- YHTIÖT PRIVATA KREDIT- AKTIE- BOLAG	MUUT YKS RAHOITUS LAIT. PRIVATA FINANS. INSTITUT	MUUT RA- HOITUS- LAIT. OVR. FI- NANSI- INSTITUT OFFENTL.	JULKISE KIINNI- TUSLUOT- TUPANKIT OFFENTL. TEKS- BANKER	MUUT JULKISET RAHOITUS- LAIT. OVRIGA FINANS. INSTITUT	ULKOM. RAHOI- TUSLAI- TOKSET UTL. FINAN- SIERING- INSTITUT	JULKIS- YHTEISÖT OFFENT- LIGA SAMMAN- SLUTN.	VALTIO STATEN	KUNTIEN VALTION TURVA- VAR.VÄL. LUOTOT AV KORN. FÖRMDL. STATS- KREDITER	SOSIAALI RAMASTOT SOCIAL- SKYDDS- FONDER	KAIK- KIAAN INALLE KRE- DIT- TA- GARNA	LUO- TON- SAA- JAT KRE- DIT- TA- GARNA
9.2	194.2	130.5		63.7					83.7	83.7			5401.9	1
9.2	98.1	86.4		11.7					83.7	83.7			3077.2	
	96.1	44.1		52.0									2324.7	
141.3	130.6	2.6		128.0					38.9	38.9			507.4	2
141.3	2.6	2.6							38.9	38.9			344.7	
	128.0			128.0									162.9	
39.4	56.4	56.4							1246.9	1242.5		4.4	1921.0	3
39.4	37.2	37.2							1239.4	1235.0		4.4	1787.8	
	19.2	19.2							7.4	7.4			133.2	
782.2	333.1	325.1		8.0	47.3	47.3			13048.9	13048.9			24755.8	4
782.0	318.0	311.0		7.0	47.3	47.3			13048.7	13048.7			24000.7	
	.2	15.1	14.1	1.0					.2	.2			755.1	
402.6	1570.4	1457.7	27.7	85.0	5.7		5.7	76.6	12080.1	31.7	12048.4		100940.6	5
186.1	1023.1	992.2	15.5	15.4				.3	7483.0	27.1	7455.9		46848.1	
216.3	547.3	465.5	12.2	69.6	5.7		5.7	76.3	4597.3	4.7	4592.6		54092.6	
3.6	61.7	61.4		.3									7203.9	51
3.6	46.9	46.9											5366.6	
	14.8	14.5		.3									1837.2	
399.1	1490.2	1391.4	14.1	84.7	5.7		5.7	76.6	12080.1	31.7	12048.4		90001.5	54
182.6	961.8	944.5	1.9	15.4				.3	7483.0	27.1	7455.9		40402.3	
216.3	528.4	446.9	12.2	69.3	5.7		5.7	76.3	4597.3	4.7	4592.6		49599.1	
	18.5	4.9	13.6										3735.4	59
	14.4	.8	13.6										1079.3	
	4.1	4.1											2696.1	
1374.8	2284.7	1972.3	27.7	284.7	53.0	47.3	5.7	76.6	26498.6	14445.8	12048.4	4.4	133527.1	1-5
1158.1	1478.9	1429.3	15.5	34.1	47.3	47.3	5.7	.3	21893.8	14433.5	7455.9	4.4	76058.7	
216.6	805.7	542.9	12.2	250.6	5.7		5.7	76.3	4604.9	12.3	4592.6		57468.3	

31.12.1988

TAULU - TABELLI 4.1.2.

243 4)	25	251	252	253+254	26	261	262+263	27	3	31	32	33	2...3	LUO-
ELÄKE- SAÄTIÖT JA -KASSAT PENSIO- STIFTEL- SER OCH -KASSOR	MUUT RA- HOITUS- LAIT. YKSIT. OVR. FI- NANSI- INSTITUT PRIVATA	YKS. KIINNI- TUSLUOT- TUPANKIT PRIVATA HYPOTEKS BANKER	YKS. LUOTTO- OSAKE- YHTIÖT PRIVATA KREDIT- AKTIE- BOLAG	MUUT YKS RAHOITUS LAIT. PRIVATA FINANS. INSTITUT	MUUT RA- HOITUS- LAIT. OVR. FI- NANSI- INSTITUT OFFENTL.	JULKISE KIINNI- TUSLUOT- TUPANKIT OFFENTL. TEKS- BANKER	MUUT JULKISET RAHOITUS- LAIT. OVRIGA FINANS. INSTITUT	ULKOM. RAHOI- TUSLAI- TOKSET UTL. FINAN- SIERING- INSTITUT	JULKIS- YHTEISÖT OFFENT- LIGA SAMMAN- SLUTN.	VALTIO STATEN	KUNTIEN VALTION TURVA- VAR.VÄL. LUOTOT AV KORN. FÖRMDL. STATS- KREDITER	SOSIAALI RAMASTOT SOCIAL- SKYDDS- FONDER	KAIK- KIAAN INALLE KRE- DIT- TA- GARNA	LUO- TON- SAA- JAT KRE- DIT- TA- GARNA
-88.1	85.4	24.6							5.6	5.6			52.4	1
-88.1	43.6	26.9							5.6	5.6			48.8	
	164.0	21.1											58.6	
34.4	305.5	-3.7		333.8					-3.2	-3.2			39.8	2
34.4	-3.7	-3.7							-3.2	-3.2			8.2	
	333.8			333.8									249.5	
-4.1	11.6	11.6			-100.0		-100.0		10.9	11.1		-26.6	9.4	3
-4.1	12.0	12.0			-100.0		-100.0		10.9	11.2		-26.6	9.9	
	10.9	10.9							5.7	5.7			3.4	
-3	-19.0	-4.4		-88.7	X	X	-100.0		11.0	11.0			8.7	4
.1	-20.6	-5.6		-90.1	X	X	-100.0		11.0	11.0			8.3	
-94.7	38.5	29.3							-33.3	-33.3			24.8	
-37.0	42.7	37.4	-23.9	X	50.0		50.0	213.9	2.4	-3	2.4		26.3	5
-33.8	37.1	37.4	-33.4	X	-100.0		-100.0	200.0	2.2	.3	2.2		21.8	
-39.5	54.4	37.3	-7.5	X				213.9	2.8		2.8		30.4	
-41.9	47.2	57.8	-100.0										15.4	51
-41.9	29.5	41.2	-100.0										12.1	
	159.6	154.3											26.6	
-36.4	43.4	36.2	-6.0	X	50.0		50.0	213.9	2.4	-3	2.4		26.8	54
-33.6	39.2	37.1	5.5	X	-100.0		-100.0	200.0	2.2	.3	2.2		22.8	
-39.5	51.9	36.4	-7.5	X				213.9	2.8		2.8		30.2	
	-5.1	390.0	-26.4										38.3	59
	-23.4	166.6	-26.4										38.6	
	412.5	412.5											38.1	
-16.5	34.4	26.4	-23.9	175.6	798.3	X	29.5	213.9	6.9	10.9	2.4	-26.6	23.2	1-5
-9.9	18.2	23.6	-33.4	-52.3	701.6	X	-100.0	200.0	7.8	10.9	2.2	-26.6	17.6	
-43.0	79.6	34.5	-7.5	690.5				213.9	2.8	2.5	2.8		31.4	

X = MUUTOSPROSENTTI SUUREMPI KUIN 999.9 - FÖRÄNDRINGSPROCENTEN STÖRRE ÄN 999.9

LUOTTOKANTATILASTO - STATISTIKEN ÖVER KREDITBESTÄNDET 31.12.1988

TAULU - TABELL: 4.2.1.

RAHOITUSLAITOSTEN, VALTION JA SOSIAALITURVARAHASTOJEN
NYÖNTÄMÄT NOSTETUT KULUTUSLUOTOTFINANSIERINGSINSTITUTENS, STATENS OCH SOCIALSKYDDSFONDERNAS
KONSUMENTIANSKREDITER

MILJ. MK

MILJ. MK

LUOTONANTAJIEN SEKTORIT - KREDITGIVARSEKTORER:	2	221+23	222	223	24	241	242
	RAHOI- TUSLAI- TOKSET	LIIKE- PANKIT +POSTI- PANKKI	SÄÄSTÖ- PANKIT	OSUUS- PANKIT	VAKUU- TUSLAI- TOKSET	HENKI-JA ELÄKE- VAKUUTUS YHTIÖT	VAMINKO- VAKUUTUS YHT
	FINAN- SIERINGS- INSTITUT	AFFÄRS- BANKER +POST- BANKEN	SPAR- BANKER	ANDELS- BANKER	FÖRSÄK- RINGSAM- STALTER	LIV- OCH PENSIONS- FÖRSÄKR. BOLAG	SKADE- FÖRSÄK- RIN BO
LUOTONSAAJIEN SEKTORIT JA LUOTTOJEN KÄYTTÖTARKOITUS - KREDITTAGARSEKTORER OCH KREDITERNAS ANVÄNDNINGSSYFTE							
51 ELINKEINONHARJOITTAJAIN KOTITALOUDET - NÄRINGSIDKAES HUSHÄLL	3765.0	1079.3	1061.0	1510.2	13.5	12.4	1.0
- KESTOKULUTUSTAVARAT -							
- VARAKTIGA KONSUMENTIANSVAROR	1612.8	289.0	574.0	702.1	.2	.1	
- OPINNOT - STUDIER	86.2	6.0	26.3	53.9			
- MUUT KULUTUSLUOTOT							
- ÖVRIGA KONSUMENTIANSKREDITER	2066.1	784.2	460.8	754.3	13.3	12.3	1.0
54 PALKANSAAJAKOTITALOUDET - LÖNTAGARHUSHÄLL	29447.0	11859.2	8168.6	4902.5	77.3	57.2	17.9
- KESTOKULUTUSTAVARAT -							
- VARAKTIGA KONSUMENTIANSVAROR	13363.7	4063.1	4142.5	2869.0	20.0	4.2	13.6
- OPINNOT - STUDIER	3999.4	1941.9	1462.1	595.1	.3	.3	
- MUUT KULUTUSLUOTOT							
- ÖVRIGA KONSUMENTIANSKREDITER	12083.8	5854.1	2543.9	1438.5	57.0	52.7	4.3
59 MUUT KOTITALOUDET - ÖVRIGA HUSHÄLL	5709.6	2257.7	1430.3	2036.3			
- KESTOKULUTUSTAVARAT -							
- VARAKTIGA KONSUMENTIANSVAROR	656.1	231.4	136.7	280.7			
- OPINNOT - STUDIER	4407.5	1596.1	1197.6	1613.8			
- MUUT KULUTUSLUOTOT							
- ÖVRIGA KONSUMENTIANSKREDITER	646.0	410.2	96.0	139.8			
5 KOTITALOUDET YHTEENSÄ - HUSHÄLL TILLSAMMANS	38921.4	15176.1	10660.0	8447.0	90.6	69.5	18.9
- KESTOKULUTUSTAVARAT -							
- VARAKTIGA KONSUMENTIANSVAROR	15632.5	4583.5	4873.3	3851.7	20.1	4.3	13.6
- OPINNOT - STUDIER	8493.2	3544.1	2686.0	2262.8	.3	.3	
- MUUT KULUTUSLUOTOT							
- ÖVRIGA KONSUMENTIANSVAROR	14795.8	7048.5	3100.7	2332.5	70.3	65.0	5.3

LUOTTOKANTATILASTO - STATISTIKEN ÖVER KREDITBESTÄNDET 31.12.1988

TAULU - TABELL: 4.2.2.

RAHOITUSLAITOSTEN, VALTION JA SOSIAALITURVARAHASTOJEN
NYÖNTÄMÄT NOSTETUT KULUTUSLUOTOTFINANSIERINGSINSTITUTENS, STATENS OCH SOCIALSKYDDSFONDERNAS
KONSUMENTIANSKREDITER

MUUTOS AJANKOHDASTA 31.12.1987, %

FÖRÄNDRING FRÅN 31.12.1987, %

LUOTONANTAJIEN SEKTORIT - KREDITGIVARSEKTORER:	2	221+23	222	223	24	241	242
	RAHOI- TUSLAI- TOKSET	LIIKE- PANKIT +POSTI- PANKKI	SÄÄSTÖ- PANKIT	OSUUS- PANKIT	VAKUU- TUSLAI- TOKSET	HENKI-JA ELÄKE- VAKUUTUS YHTIÖT	VAMINKO- VAKUUTUS YHT
	FINAN- SIERINGS- INSTITUT	AFFÄRS- BANKER +POST- BANKEN	SPAR- BANKER	ANDELS- BANKER	FÖRSÄK- RINGSAM- STALTER	LIV- OCH PENSIONS- FÖRSÄKR. BOLAG	SKADE- FÖRSÄK- RIN BO
LUOTONSAAJIEN SEKTORIT JA LUOTTOJEN KÄYTTÖTARKOITUS - KREDITTAGARSEKTORER OCH KREDITERNAS ANVÄNDNINGSSYFTE							
51 ELINKEINONHARJOITTAJAIN KOTITALOUDET - NÄRINGSIDKAES HUSHÄLL	30.1	41.1	14.0	31.4	200.0	300.0	-23.0
- KESTOKULUTUSTAVARAT -							
- VARAKTIGA KONSUMENTIANSVAROR	29.9	44.5	18.0	32.9	-89.4	-94.1	-100.0
- OPINNOT - STUDIER	175.3	-1.6	447.9	164.2			
- MUUT KULUTUSLUOTOT							
- ÖVRIGA KONSUMENTIANSKREDITER	27.4	40.3	5.0	25.6	432.0	846.1	-16.6
54 PALKANSAAJAKOTITALOUDET - LÖNTAGARHUSHÄLL	44.4	54.7	47.9	42.1	3.0	-1.7	20.1
- KESTOKULUTUSTAVARAT -							
- VARAKTIGA KONSUMENTIANSVAROR	46.3	48.4	50.4	42.3	16.2	40.0	9.6
- OPINNOT - STUDIER	23.1	16.9	29.2	30.4	-25.0	-25.0	
- MUUT KULUTUSLUOTOT							
- ÖVRIGA KONSUMENTIANSKREDITER	50.8	79.1	56.7	47.2	-8	-4.0	72.0
59 MUUT KOTITALOUDET - ÖVRIGA HUSHÄLL	16.8	18.4	17.4	14.8			
- KESTOKULUTUSTAVARAT -							
- VARAKTIGA KONSUMENTIANSVAROR	55.1	56.0	35.8	69.3			
- OPINNOT - STUDIER	8.2	5.5	14.9	6.4			
- MUUT KULUTUSLUOTOT							
- ÖVRIGA KONSUMENTIANSKREDITER	64.6	79.9	26.9	57.4			
5 KOTITALOUDET YHTEENSÄ - HUSHÄLL TILLSAMMANS	38.1	47.0	38.9	32.6	13.9	13.3	16.6
- KESTOKULUTUSTAVARAT -							
- VARAKTIGA KONSUMENTIANSVAROR	44.8	48.5	45.3	42.1	4.8	-10.4	8.8
- OPINNOT - STUDIER	15.3	11.4	23.3	13.5	-25.0	-25.0	
- MUUT KULUTUSLUOTOT							
- ÖVRIGA KONSUMENTIANSVAROR	47.6	73.8	45.0	40.0	17.1	15.6	43.2

X = MUUTOSPROSENTTI SUUREMPI KUIN 999.9 - FÖRÄNDRINGSPROCENTEN STÖRRE ÄN 999.9

243	25	251	252	253+254	26	262+263	27	3	31	2...3	LUO-
ELÄKE- SÄÄTIÖT -KASSAT PENSIOIN- STIFTEL- SER OCH -KASSOR	MUUT RA- HOITUS- LAIT. YKSIT. OVR. FI- NANSIER. INSTITUT PRIVATA	YKS. KIINNI- TYSLUOT- TOPANKIT PRIVATA HYPOTEKS BANKER	YKS. LUOTTO- OSAKE- YHTIÖT PRIVATA KREDIT- AKTIE- BOLAG	MUUT YKS RAMOITUS LAIT. OVR. FI- PRIVATA FINANS. INSTITUT	MUUT RA- HOITUS- LAIT. JULKISET OVR. FI- NANSIER. INSTITUT	MUUT JULKISET RAMOITUS LAIT. OVRIGA OFFENTL. FINANS. INSTITUT	ULKOM. RAMOI- TUSLAI- TOKSET UTL. FINAN- SIERINGS INSTITUT	JULKIS- YHTEISÖT OFFENT- LIGA SAMMAN- SLUTN.	VALTIO STATEN	KAIK- KIAAN INALLE	LUO- TON- SAA- JAT KRE- DIT- TA- GARNA
	91.0			91.0	10.0	10.0				3765.0	51
	37.5			37.5	10.0	10.0				1612.8	
										86.2	
	53.5			53.5						2066.1	
2.2	3991.8	.4	1.0	3990.4	50.7	50.7	396.9	.3	.3	29447.3	54
2.2	2098.3		1.0	2097.3	50.7	50.7	100.1	.3	.3	13363.7	
										3999.7	
	1893.3	.4		1893.1			296.8			12083.8	
	6.4			6.4	.9	.9				9709.6	59
	6.4			6.4	.9	.9				656.1	
										4407.5	
										646.0	
2.2	4089.2	.4	1.0	4087.8	61.6	61.6	396.9	.3	.3	38921.7	5
2.2	2142.2		1.0	2141.2	61.6	61.6	100.1	.3	.3	15632.5	
										8493.5	
	1947.0	.4		1946.6			296.8			14795.8	

31.12.1988

TAULU - TABELL: 4.2.2.

243	25	252	253+254	26	262+263	27	3	31	2...3	LUO-	
ELÄKE- SÄÄTIÖT -KASSAT PENSIOIN- STIFTEL- SER OCH -KASSOR	MUUT RA- HOITUS- LAIT. YKSIT. OVR. FI- NANSIER. INSTITUT PRIVATA	YKS. LUOTTO- OSAKE- YHTIÖT PRIVATA KREDIT- AKTIE- BOLAG	MUUT YKS RAMOITUS LAIT. OVR. FI- PRIVATA FINANS. INSTITUT	MUUT RA- HOITUS- LAIT. JULKISET OVR. FI- NANSIER. INSTITUT	MUUT JULKISET RAMOITUS LAIT. OVRIGA OFFENTL. FINANS. INSTITUT	ULKOM. RAMOI- TUSLAI- TOKSET UTL. FINAN- SIERINGS INSTITUT	JULKIS- YHTEISÖT OFFENT- LIGA SAMMAN- SLUTN.	VALTIO STATEN	KAIK- KIAAN INALLE	LUO- TON- SAA- JAT KRE- DIT- TA- GARNA	
	184.3		184.3	-20.0	-20.0					30.1	51
	237.8		237.8	-20.0	-20.0					29.9	
										175.3	
	155.9		155.9							27.4	
19.7	17.1	25.0	17.1	-57.3	-57.3	164.7	-25.0	-25.0		44.4	54
22.2	93.7	25.0	93.7	-57.3	-57.3	-7.5	-25.0	-25.0		44.3	
										23.1	
-100.0	-7.3		-7.3			613.4				50.8	
	156.0		156.0	-84.2	-84.2					16.8	59
	156.0		156.0	-84.2	-84.2					95.1	
										8.2	
										64.6	
10.0	16.7	25.0	16.7	-55.5	-55.5	164.7	-25.0	-25.0		30.1	5
15.7	55.3	25.0	55.3	-55.5	-55.5	-7.5	-25.0	-25.0		44.8	
										15.9	
-100.0	-5.6		-5.6			613.4				47.4	

ULKUMAILTA SUOMEEN
HYÖNNETYIT PITKAAIKAISET LUOTUT

FRÅN UTLÄNDET TILL FINLAND
BEVILJADE LÅNGFRISTIGA KREDITER

MILJ. MK

MILJ. MK

	VAATEET - FÖRDRINGAR:	SUORAT VELKAKIRJALAINAT DIREKTA SKULDEBREVSLÅN	MUUT LAINAT ÖVRIGA LÅN	JOUKKO- VELKAKIRJALAINAT (INIMÄRV)	KAIK- KIAAN MASS- INALLER	SIITÄ ULKON. RAHAN MÄÄR. DÄRAV I UTLÄNDSK VALUTA
LUOTONSAAJIEN SEKTÖIT - KREDITTAGARSEKTORER :						
1 YHTEISÖYRITYKSET - SAMMANSLUTNINGSFÖRETAG	14062.3	2555.0	11508.4	28125.7	28125.7	
11 JULKISET YHITYKSET - OFFENTLIGA FÖRETAG	9395.3	1487.9	7497.1	14340.3	14340.3	
12 YKSITYISET ULKOMAALAISTEN YRITYKSET - PRIVATA UTLÄNDSKA FÖRETAG	850.1	36.2		886.4	886.4	
13 YKSITYISET SUOMALAISTEN YRITYKSET - PRIVATA INMENSKA FÖRETAG	7816.9	1030.9	4051.3	12899.1	12899.1	
2 RAHOITUSLAIKOKSET - FINANSIERINGSINSTITUT	9417.6		35725.4	41143.1	41143.1	
22 MUUT RAHALAIKOKSET: YKSITYISET - ÖVRIGA PENNINGINRÄTTNINGAR: PRIVATA	3534.2		23906.5	27440.6	27440.6	
221+23 LIIKEPANKIT+POSTIPANKKI - AFFÄRSBANKER+POSTBANKEN	3469.3		23906.5	27375.8	27375.8	
222 SÄÄSTÖPANKIT - SPARBANKER	64.9		64.9	64.9	64.9	
24 VAKUUTUSLAIKOKSET - FÖRSÄKRINGSANSTALTER			199.1	199.1	199.1	
242 VAHINKOVAKUUTUSYHTIÖT - SKADEFÖRSÄKRINGSBOLAG			199.1	199.1	199.1	
25 MUUT RAHOITUSLAIKOKSET: YKSITYISET - ÖVRIGA FINANSIERINGSINSTITUT: PRIVATA	705.6		2405.2	3110.8	3110.8	
251 YKS. KIINNITYSLUOTTO-PANKIT PRIVATA HYPOTEKSBANKER	420.5		1861.4	2281.9	2281.9	
252 YKSITYISET LUOTTO-OSAKEYHTIÖT - PRIVATA KREDITAKTIEBOLAG	285.2		543.8	828.9	828.9	
26 MUUT RAHOITUSLAIKOKSET: JULKISET ÖVRIGA FINANSIERINGSINSTITUT: OFFENTLIGA	1174.7		9214.7	10389.4	10389.4	
261 JULKISET KIINNITYSLUOTTO-PANKIT - OFFENTLIGA HYPOTEKSBANKER	869.6		505.8	1375.4	1375.4	
262+263 MUUT JULKISET RAHOITUSLAIKOKSET - ÖVRIGA OFFENTLIGA FINANSIERINGSINSTITUT	305.1		8708.9	9014.0	9014.0	
27 ULKOMAALAISTEN RAHOITUSLAIKOKSET - UTLÄNDSKA FINANSIERINGSINSTITUT	3.1			3.1	3.1	
3 JULKISYHTEISÖT - OFFENTLIGA SAMMANSLUTNINGAR	4782.2		21728.1	26510.3	26510.3	
31 VALTIO - STATEN	4283.1		21728.1	24011.2	24011.2	
32 KUNNAT JA KUNTAIHLIITOT - KOMMUNER OCH KOMMUNALFÖRBUND	499.1			499.1	499.1	
321 KAUPUNGIT - STÄDER	499.1			499.1	499.1	
4 VOITTOA TAVOITTELEMÄTTÖMÄT YHTEISÖT - ICKE VINSTSYFTANDE SAMMANSLUTNINGAR	.5			.5	.5	
49 MUUT VOITTOA TAVOITTELEMÄTTÖMÄT YHTEISÖT- ÖVRIGA ICKE VINSTSYFTANDE SAMMANSLUTNINGAR	.5			.5	.5	
1...6 KAIKIAAN - INALLER	24262.6	2555.0	68962.0	95779.6	95779.6	
SIITÄ: LUOTONANTO YLEISÖLLE 1) DÄRAV: UTLÄNING TILL ALLMÄNHETEN 1)	14561.9	2555.0	11508.4	28625.3	28625.3	

1) EI SISÄLLÄ RAHOITUSLAIKOKSIA, VALTION, SOSIAALITURVARAHASTOJEN JA ULKOMAIDEN SAAMIA LUOTTOJA EIKÄ VALTION VAROISTA KUNNILLE EDULLISEN VÄLITETTÄVÄKSI HYÖNNETTYJÄ LUOTTOJA - OMFATTAR VARKEN KREDITER SOM FINANSIERINGSINSTITUTEN, STATEN, SOCIALSKYDSE-FONDERNA OCH UTLÄNDET ERHÅLLIT ELLER UR STATENS NEDEL BEVILJADE KREDITER SOM KOMMUNERNA FÖRMEDLAR VIDARE

TAULUKOSSA ERITELLYT JOUKKOVELKAKIRJALAINAT SISÄLTYVÄT MYÖS TAJLUN 2.1.1.1 LUKUIMIN.
DE I TABELLEN SPECIFIKERADE MASSKULDEBREVSLÅN INKLUDERAS OCSÅ I TALEN I TABELLEN 2.1.1.1.

KANSAINVÄLISILLÄ MARKKINOILLA LIIKKEESEEN LASKETUISTA OBLIGAATIOISTA JA PRIVATE PLACEMENT-LAINOISTA ON I 894 MMK LUNASTETTU SUOMEEN TAKAISIN VUONNA 1988. - AV DE OBLIGATIONSÅN OCH PRIVATE PLACEMENT-LÅN SOM ERITTERATS PÅ DEN INTERNATIONELLA MARKNADEN HAR I 894 MMK RÖPTTS TILLBÄCKA TILL FINLAND ÅR 1988.

Tauluissa 5.1 ja 5.2 vaateet sisältävät seuraavat erät:	I tabellerna 5.1 och 5.2 fordringar innehåller följande poster:
Suorat velkakirjalainat: -yksittäisvelkakirjalainat -tytäryhtiölainat	Direkta skuldebrevslån: -enskilda skuldebrevslån -dotterbolagslån
Muut lainat -tuontiluotot -vuokrauluotot	Övriga lån: -importkrediter -leasingkrediter
Joukkovelkakirjat -obligaatit -debentuurit -private placement-lainat -Maailmanpankin lainat	Masskuldebrevslån: -obligationer -debenturer -private placement-lån -Världsbankens lån

ULKOMAILTA SUOMESSA TOIMIVILLE YRITYKSILLE
MYÖNNETYT PITKAAIKAISET LUOTOT

FRÅN UTLANDET BEVILJADE LÅNGFRISTIGA
KREDITER ÅT FÖRETAG I FINLAND

MILJ. MK

MILJ. MK

	VAATEET - FÖRDRINGAR:	SUOMAT VELKÄ- KIRJA- LAINAT DIREKTA SKULDE- BREVSLÄN	MUUT LAINAT	JOUKKO- VELKÄ- LAINAT (NIMILÄRV) ÖVRIGA LÄN	KAIN- KÄÄN INALLS	SIIPÄ ULKOM. RAHAN MÄÄRÄ DARAV I UTLÄNDSK VALUTA
LUOTONSAAJIEN TOIMIALAT - KREDITTAGARENS NÄRINGSGRÄNAR:						
1 MAA-, METSÄ- JA KALATAL.,METSÄSTYS - JORDBRUK, SKOGSBRUK, FISKE OCH JAKT		.5	.6		1.1	1.1
10 ERITTELEM. MAA-, METSÄ- JA KALATAL.,METSÄSTYS- ODIFF. JORDBRUK, SKOGSBRUK, FISKE OCH JAKT			.6		.6	.6
11 MAATALOUS JA METSÄSTYS - JORDBRUK OCH JAKT		.5			.5	.5
2 KAIVOS- JA MUU KAIVANNAISTOIMINTA - BRYTNING AV MINERALISKA PRODUKTER		100.0			100.0	100.0
29 MUU KAIVANNAISTOIM. -ANNAN BRYTN. O. UTVINNING		100.0			100.0	100.0
3 TEOLLISUUS - TILLVERKNING		11116.9	259.6	8003.7	19380.1	19380.1
30 ERITTELEMÄTÖN TEOLLISUUS - ODIFF. TILLVERKNING		1489.2	15.4	911.5	2416.2	2416.2
31 ELINTÄRVIKKEIDEN, JUOMIEN JA TUPAKAN VALM. - LIVSMEDELS-, ÖRYCKESVÄNH- O. TOBAKSVARUTILLV.		585.4	2.0	22.1	609.5	609.5
32 TEKSTIILIIEN,VAATTEIDEN,MAHAN,NAHKATUOTT.VALM.- TEXTIL-, BEKLÄDNADS-, LÄDER-, LÄDERVARUTILLV.		91.8	1.5		93.2	93.2
33 PUUTAVARAN VALMISTUS - TRÄVARUTILLVERKNING		724.4	.1	416.9	1141.4	1141.4
34 PAPERITEOLLISUUSTUOTT. VALM., GRAAF. TUOTANTO- TILLV. AV PAPPERINDUSTRIPROD., GRAFISK PROD.		3624.9	70.8	2413.5	6109.2	6109.2
35 KEMIAALLISTEN, MAALAJY-, KUMI- JA MUOVITUOTTEI- DEN VALMISTUS - TILLVERKNING AV KEMISKA OCH PETROLEUMPRODUKTER, GUMMI- OCH PLASTVAROR		1662.6	71.3	2420.9	4154.8	4154.8
36 SAVI-, LASI- JA KIVITUOTTEIDEN VALMISTUS - LER-, GLAS- OCH STENPRODUKTTILLVERKNING		132.5	25.0		157.5	157.5
37 METALLIEN VALMISTUS - METALLFRÄNSTÄLLNING		1236.4	56.4	1718.5	3011.3	3011.3
38 METALLI- JA KONEPAJATUOTTEIDEN VALMISTUS - VERKSTADSVARUTILLVERKNING		1512.1	13.0	100.2	1625.3	1625.3
39 MUU VALMISTUS - ANNAN TILLVERKNING		57.7	4.0		61.7	61.7
4 SÄHKÖ- KAASU- JA VESIHUOLTO - EL-, GAS- OCH VATTENFÖRSÖRJNING		1289.7	633.4	3037.7	4960.8	4960.8
41 SÄHKÖ-, KAASU- JA LÄMPÖHUOLTO - EL-, GAS- OCH VÄRMEFÖRSÖRJNING		1289.7	633.4	3037.7	4960.8	4960.8
5 RAKENNUSTOIMINTA - BYGGNADSVÄRKSAMHET		112.2	46.7		158.9	158.9
50 ERITTELEMÄTÖN RAK.TOIM. -ODIFF. BYGGNADSVÄRKS.		.7			.7	.7
51 TALONRAKENNUSTOIMINTA - HUSBYGGNADSVÄRKSAMHET		90.6	46.7		137.4	137.4
52 MAA- JA VESIRAK.TOIMINTA - ANLÄGGNINGSVÄRKS.		20.8			20.8	20.8
6 TUOKU- JA VÄH.KAUPPA, RAVITSEMIS- JA MAJOITUSTOIM. - VARUHANDEL, RESTAURANG- OCH HOTELLVERKSAMHET		870.8	60.0	450.4	1381.3	1381.3
61 TUOKU- JA AGENTUURITOIM.- PARTIH. O. AGENTURV.		723.9	60.0	450.4	1234.3	1234.3
62 VÄHITTÄISKAUPPA - DETALJHANDEL		21.4			21.4	21.4
63 RAVITSEMIS- JA MAJ.TOIM.- RESTAURANG-O.HOTELLV.		125.6			125.6	125.6
7 KULJETUS, VARASTOINTI JA TIETOLIIKENNE - SÄMFÄRDEL, LAGRING, POST- O.TELEKOMMUNIKATIONER		382.9	1549.9	16.7	1949.4	1949.4
71 KULJETUS - SÄMFÄRDEL		382.1	1548.9	16.7	1947.6	1947.6
72 TIETOLIIKENNE - POST- OCH TELEKOMMUNIKATIONER		.8	1.0		1.8	1.8
83 KIINTEISTÖTOIM. JA LIIKE-ELÄMÄN PALVELEVA TOIM. - FASTIGHETS- OCH UPPDRAGSVÄRKSAMHET		187.9	3.4		191.4	191.4
831 KIINTEISTÖPALVELUTOIMINTA - FASTIGHETSVÄRKS.		25.7	2.0		27.7	27.7
832 LIIKE-ELÄMÄN PALVELEVA TOIM. - UPPDRAGSVÄRKS.		137.4	1.4		138.8	138.8
833 KONEIDEN JA KALUSTON VUOKRAUS - UTHYRNING AV MASKINER OCH MATERIAL		24.9			24.9	24.9
9 Yhteiskunnalliset ja henkilökoht. palvelukset - SÄMHÄLLS- OCH PERSONLIGA TJÄNKSTER		1.4	1.4		2.8	2.8
93 Opetus, tutkimus, terveydenhoito ym. - UNDERVISNING, FÖRSKNING, SJUKVÅRD M.M.		.9			.9	.9
94 VIRKISTYS- JA KULTTUURIPALVELUTOIMINTA - REKREATIONS- OCH KULTURELL SERVICEVÄRKSAMHET		.4	1.4		1.8	1.8
95 Kotital. palv. toim. - TJÄNKSTER TILL HUSHÄLLEN		.1			.1	.1
0...9 KAIKKIAAN - INALLS		14062.3	2555.0	11508.4	28125.7	28125.7

TAULU - TABELL 5.3

SUOMEN LYHYTAIKAINEN ULKOMAINEN VELKA 31.12.1988
FINLANDS KORTTFRISTIGA UTLÄNDSKA SKULD 31.12.1988

LUOTONSAAJAT - KREDITTAGARNA	MILJ.MK
SUOMEN PANKKI - FINLANDS BANK.....	3 341
MUUT VALUUTANPITÄJÄT - ANDRA VALUTAINNEHAVARE.....	83 828
YKSITYISET - PRIVATA.....	15 157
KAIKKIAAN - INALLS.....	102 326

MUUT VALUUTANPITÄJÄT- MUUT RAHALAITOKSET
ANDRA VALUTAINNEHAVARE- ÖVRIGA PENNINGINRÄTTNINGAR

LÄHDE: SUOMEN PANKKI, Bulletin 1989, elokuu.

LUOTTOKANTAFILASTO - STATISTIKEN ÖVER KREDITBESTÄNDET 31.12.1988

TAULU - TABELL: 7.1.1.

RAMDITUSLAIKOSTEN, VALTION JA SOSIAALITURVARAMASTOJEN HALLUSSA OLEVIEN VAIMTO-DNAITSUUSJOUKKOVELKAKIRJOJEN JAKAANTUMINEN LIIKKEESEEN LASKIJAN SEKTORIN MUKAAN, NIMELLISAARVO, MILJ. MK

FINANSIERINGSINSTITUTENS, STATENS OCH SOCIALSKYDDSFONDERNAS ÖMSÄTTNINGSTILLGÅNGARNAS SKULDEBREV FÖRDELÅDE ENLIGT EMITTENTENS SEKTOR, TILL NOMINELLT VÄRDE, MILJ. MK

LUOTONANTAJIEN SEKTORIT - KREDITGIVARSEKTORER:	2	21	221+23	222	223	24	241	242
	RAMOITUSLAIKOKSET	SUOMEN PANKKI	LIIKEPANKIT + POSTIPANKKI	SÄÄSTÖPANKIT	OSUUSPANKIT	VAKUUTUSLAIKOKSET	HENKI- JA ELÄKEVAKUUTUSYHTIÖT	VAHINKOVAKUUTUSYHTIÖT
	FINANSIERINGSINSTITUT	FINLANDS BANK	AFFÄRSBANKER + POSTBANKEN	SPARBANKER	ANDELSBANKER	FÖRSÄKRINGSANSTALTER	LIV- OCH PENSIONSFÖRSÄKRINGSBOLAG	SKADEFÖRSÄKRINGSBOLAG
LUOTONANTAJIEN SEKTORIT - KREDITGIVARSEKTORER :								
1 YHTEISÖYRITYKSET - SAMMANSLUTNINGSFÖRETAG	3219.4		2153.0	305.8	219.7	9.8		9.8
11 JULKISET YRITYKSET - OFFENTLIGA FÖRETAG	393.6		321.4	2.4	9.9			
12 YKSITYISET ULKOMAALAISTEN YRITYKSET - PRIVATA UTLÄNDSKA FÖRETAG	3.2		0.2					
13 YKSITYISET SUOMALAISTEN YRITYKSET - PRIVATA INHERSKA FÖRETAG	2822.5		1831.4	303.3	209.8	9.8		9.8
2 RAMOITUSLAIKOKSET - FINANSIERINGSINSTITUT	6078.4		3554.9	961.1	1034.5	117.1	80.3	36.8
21 SUOMEN PANKKI - FINLANDS BANK								
22 MUUT RAMALAIKOKSET: YKSITYISET - ÖVRIGA PENNINGINRÄTTNINGAR: PRIVATA	2033.3		1692.5	163.9	72.6	30.5	30.5	
221+23 LIIKEPANKIT + POSTIPANKKI - AFFÄRSBANKER + POSTBANKEN	452.9		283.1	80.8	42.0	5.0	5.0	
222 SÄÄSTÖPANKIT - SPARBANKER	1108.6		993.5	79.0	5.3	5.0	5.0	
223 OSUUSPANKIT - ANDELSBANKER	471.8		415.9	4.0	25.3	20.5	20.5	
24 VAKUUTUSLAIKOKSET - FÖRSÄKRINGSANSTALTER								
241 HENKI- JA ELÄKEVAKUUTUSYHTIÖT LIV- OCH PENSIONSFÖRSÄKRINGSBOLAG								
242 VAHINKOVAKUUTUSYHTIÖT - SKADEFÖRSÄKRINGSBOLAG								
243 ELÄKESÄÄTIÖT, -KASSAT, TYDELKKELAITOKSET - PENSIONSSTIFT., -KASSOR, ARBETPENS. ANSTALTER								
244 MUUT VAKUUTUSLAIKOKSET - ÖVRIGA FÖRSÄKRINGSANSTALTER								
25 MUUT RAMOITUSLAIKOKSET: YKSITYISET - ÖVRIGA FINANSIERINGSINSTITUT: PRIVATA	3509.4		1508.9	671.6	939.4	56.6	19.8	36.8
251 YKS. KIINNIITYSLUOTTO-PANKIT PRIVATA HYPOTEKSBAKKER	2068.4		724.0	531.8	782.9			
252 YKSITYISET LUOTTO-OSAKEYHTIÖT - PRIVATA KREDITAKTIEBOLAG	136.8		114.1	12.0	10.8			
253+254 MUUT YKSITYISET RAMOITUSLAIKOKSET - ÖVRIGA PRIVATA FINANSIERINGSINSTITUT	1304.3		670.8	127.8	145.8	56.6	19.8	36.8
26 MUUT RAMOITUSLAIKOKSET: JULKISET ÖVRIGA FINANSIERINGSINSTITUT: OFFENTLIGA	514.1		353.5	104.1	22.4	30.0	30.0	
261 JULKISET KIINNIITYSLUOTTO-PANKIT - OFFENTLIGA HYPOTEKSBAKKER	277.3		189.0	69.4	14.8			
262+263 MUUT JULKISET RAMOITUSLAIKOKSET - ÖVRIGA OFFENTLIGA FINANSIERINGSINSTITUT	236.9		164.5	34.7	7.7	30.0	30.0	
27 ULKOMAALAISTEN RAMOITUSLAIKOKSET - UTLÄNDSKA FINANSIERINGSINSTITUT	21.5			21.5				
3 JULKISYHTEISÖT - OFFENTLIGA SAMMANSLUTNINGAR	3294.6		1749.0	287.1	313.9	816.1	744.6	73.5
31 VALTIO - STATEN	2928.3		1571.1	246.7	289.0	793.1	719.6	73.5
32 KUNNAT JA KUNTAIMLIITOT - KOMMUNER OCH KOMMUNALFÖRBUND	326.3		178.0	40.4	24.8	25.0	25.0	
321 KAUPUNGIT - STÄDER	127.9		74.5	24.6	3.8	5.0	5.0	
322 MUUT KUNNAT - ÖVRIGA KOMMUNER	110.1		43.9	15.8	13.8	5.0	5.0	
323 KUNTAIMLIITOT - KOMMUNALFÖRBUND	88.4		59.5		7.2	15.0	15.0	
324 AHVENANMAAN MAAKUNTAMALLINTO - ÅLANDS LANDSKAPSFÖRVALTNING								
33 SOSIAALITURVARAMASTOT - SOCIALSKYDDSFONDER								
4 VOITTOA TAVOITTELEMATTOMAT YHTEISÖT - ICKE VINSTSYFTANDE SAMMANSLUTNINGAR	57.2		17.2		25.0			
41 VALTIONAPULAIKOKSET - STATSLUNDERSTÖDDA INSTIT.	0.4				0.4			
42 VALTIONKIRKOT - STATSKYROR								
43 SÄÄTIÖT JA RAHASTOT - STIFTELSE OCH FONDER	9.7		4.0		5.7			
441 ASUNTO-OSAKEYHTIÖT JA OSUUSKUNNAT: VALTION LAINDITANAT - BOSTADSARTIEBOLAG OCH ANDEL- SLAG: FINANSIERADE MED STATLIGA BOSTADSLÄN								
442 ASUNTO-OSAKEYHTIÖT JA OSUUSKUNNAT: MUUT - BOSTADSARTIEBOLAG OCH ANDEL SLAG: ANDRA	10.0							
443 ASUINKIINTEISTÖYHTIÖT: VALTION ASUNTOLAI- HOITANAT - BOSTADSFÄSTIGHETSBOLOG: FINANSIERADE MED STATLIGA BOSTADSLÄN								
444 ASUINKIINTEISTÖYHTIÖT: MUUT - BOSTADSFÄSTIGHETSBOLOG: ANDRA	6.1		1.1					
445 MUUT ASUNTUYHTEISÖT - ÖVRIGA BOSTADSSAMFUND	12.1		12.1					
49 MUUT VOITTOA TAVOITTELEMATTOMAT YHTEISÖT - ÖVRIGA ICKE VINSTSYFTANDE SAMMANSLUTNINGAR	18.8				18.8			
6 ULKOMAAT - UTLANDET	427.1		394.5					
1...6 KAIKKIAAN - INALLES	13036.6		7868.5	1553.9	1593.0	945.1	824.9	120.2
SIITÄ: LUOTONANTO VLEISÖLLE 1)								
DÄRÄV: UTLÄNING TILL ALLMÄNHETEN 1)	3602.9		2348.1	346.2	269.5	34.8	25.0	9.8

1) EI SISÄLLÄ RAMDITUSLAIKOSTEN, VALTION, SOSIAALITURVARAMASTOJEN JA ULKOMAIDEN SAAMIA LUOTTOJA EIKI VALTION VAROISTA KUNNILLE EDELLEN VÄLITETTÄVÄKSI HYÖNNETTYJÄ LUOTTOJA - OMFATTAR VARKEN KREDITER SOM FINANSIERINGSINSTITUTEN, STATEN, SOCIALSKYDDSFONDERNA OCH UTLANDET ERHÄLLIT ELLER UR STATENS MEDEL BEVILJADE KREDITER SOM KOMMUNERNA FÖRMEDLAR VIDARE

243 ELÄKE- SAATIOIT JA -KASSAT PENSIOINS STIFTEL- SER OCH -KASSOR	25 MUUT RA- HOITUS- LAIT.: YKSIT- ÖVR. FI- NANSIER. INSTITUT PRIVATA	251 YKS. KIINNI- TYSLUOT- TOPANKIT PRIVATA HYPOTEKS BANKER	252 YKS. LUOTTO- OSAKE- YHTIÖT PRIVATA KREDIT- AKTIE- BOLAG	253+254 MUUT YKS- RAMOITUS LAIT. ÖVR. FI- PRIVATA FINANS. INSTITUT	26 MUUT RA- HOITUS- LAIT.: JULKISET ÖVR. FI- NANSIER. INSTITUT OFFENTL.	261 JULKISET KIINNI- TYSLUOT- TOPANKIT HYPO- TEKS BANKER	262+263 MUUT JULKISET RAMOITUS LAIT. ÖVRIGÄ OFFENTL. FINANS. INSTITUT	27 ULKOM. RAMOI- TUSLAI- TOKSET UTL. FINAN- SIERINGS- INSTITUT	3 JULKIS- YHTEISÖT	31 VALTIO OFFENT- LIGA SAMMAN-	32 KUNTIEN VALTION VAR.VÄL. LUOTOT AV KOMM. FÖRMEDL. KREDITER	33 SOSIAALI TURVA- RAHASTOT SOCIAL- SKYDDS- FONDER	2...3 KAIK- KIAAN IN- ALLES	LUO- TON SAA- JAT KRE- DIT TA- GARNA
	501.1 59.9		385.4 59.9	115.7	30.0		30.0						3219.4 393.6	1 11
	3.0		3.0										3.2	12
	438.2		322.5	115.7	30.0		30.0						2822.5	13
	372.3		243.0	129.3	38.5		38.5	0.1					6078.4	2 21
	35.3		6.0	29.3	38.5		38.5						2033.3	22
	17.0		5.0	12.0	25.0		25.0						452.9	23
	15.8		1.0	14.8	10.0		10.0						1108.6	222
	2.6			2.6	3.5		3.5						471.8	223
														24
														241
														242
														243
														244
	332.9		232.9	100.0				0.1					3509.4	25
	29.8		6.3	23.5									2088.4	251
													136.8	252
	303.1		226.6	76.5				0.1					1304.3	253+
	4.1		4.1										514.1	254
	4.1		4.1										277.3	261
													262+	262
													236.9	263
													21.5	27
	46.0		34.5	11.5	40.6		40.6						3294.6	3
	13.4		1.9	11.5	15.0		15.0						2928.3	31
	32.6		32.6		25.6		25.6						326.3	32
	10.0		10.0		10.0		10.0						127.9	321
	16.0		16.0		15.6		15.6						110.1	322
	6.6		6.6										88.4	323
														324
														33
	10.0		10.0		5.0		5.0						57.2	4
													0.4	41
														42
													9.7	43
														441
	10.0		10.0										10.0	442
														443
					5.0		5.0						6.1	444
													12.1	445
													18.8	49
	32.6		32.6										427.1	6
	962.0		705.5	256.5	114.1		114.1	0.1					13036.6	1.6
	543.7		428.0	115.7	60.6		60.6						3602.9	

LUOTOKANTATILASTO - STATISTIKEN ÖVER KREDITBESTÄNDET 31.12.1988

TAULU - TABFLL: 7.1.2.

RAHOITUSLAITOSTEN, VALTION JA SOSIAALITURVARAHASTOJEN HALLUSSA OLEVIEN YRITYSTEN LIIKKEESEEN LASKEMIEN VAINTO-OMAISUUSJOUKKOVELKAKIRJOJEN JAKAANTUMINEN YRITYSTEN (LIIKKEESEEN LASKIJOIDEN) TOIMIALAN MUKAAN, NIMELLISARVO, MILJ. MK

FINANSIERINGSINSTITUTENS, STATENS OCH SOCIALSKYDDSFONDERNAS OMSÄTTNINGSTILLGÅNGARMASSKULDEBREV EMITTERADE AV FÖRETAGEN, FÖRDELADE ENLIGT FÖRETAGENS (EMITTERENTENS) NÄRINGSOMRÅDE, TILL NOMINELLT VÄRDE, MILJ. MK

LUOTONANTAJIEN SEKTORIT - KREDITGIVARSEKTORER:	2 RAHOI- TUSLAI- TOKSET	21 SUOMEN PANKKI	221+23 LIIKE- PANKIT +POSTI- PANKKI	222 SÄÄSTÖ- PANKIT	223 OSUUS- PANKIT	24 VAKUU- TUSLAI- TOKSET	241 HENKI-JA ELÄKE- VAKUUTUS YHTIÖT	242 VAHINKO VAKUUTUS YHTIÖT
	FINAN- SIERINGS INSTITUT	FINLANDS BANK	AFFÄRS- BANKER +POST- BANKEN	SPAR- BANKER	ANDELS- BANKER	FÖRSÄK- RINGSAN- STALTER	LIV- OCH PENSIONS FÖRSÄKR. BOLAG	SKADE- FÖRSÄK- RINGS- BOLAG
LUOTONSAAJIEN TOIMIALAT - KREDITTAGARENS NÄRINGSOMRÅDE :								
00 ERITTELEMÄTÖN ELÄNK.TOIM.-ODIFF. NÄRINGSVERKS.	183.8		87.2	71.3	15.0			
1 MAA-, METSÄ- JA KALATAL.,METSÄSTYS - JORDBRUK, SKOGSBRUK, FISKE OCH JAKT	205.6		168.6	30.9	1.2			
10 ERITTELEM. MAA-, METSÄ- JA KALATAL.,METSÄSTYS- ODIFF. JORDBRUK, SKOGSBRUK, FISKE OCH JAKT	5.0							
11 MAATALOUS JA METSÄSTYS - JORDBRUK OCH JAKT	200.6		168.6	30.9	1.2			
12 METSÄTALOUS - SKOGSHUŠHÄLLNING								
13 KALATALOUS - FISKE								
2 KAIIVOS- JA MUU KAIVANNAISTOIMINTA - BRYTNING AV MINERALISKA PRODUKTER								
23 MALMIRAIIVOSTOIMINTA - MALMBRYTNING								
29 MUU KAIVANNAISTOIM. -ANNAN BRYTN. O. UTVINNING								
3 TEOLLISUUS - TILLVERKNING	1991.8		1139.3	112.0	21.8	7.1		7.1
30 ERITTELEMÄTÖN TEOLLISUUS - ODIFF. TILLVERKNING	525.4		468.9	14.8	1.8	2.0		2.0
31 ELINTARVIKKEIDEN, JUOMIEN JA TUPAKAN VALM. - LIVSMEDELS-, DRYCKESVARU- O. TOBAKSVARUTILLV.	45.1		8.9	4.1	7.9			
32 TEKSTIILIIEN,VAATTEIDEN,NAHAN,NAHKATUOTT.VALM.- TEXTIL-, BEKLÄDNADS-, LÄDER-, LÄDERVARUTILLV.	55.2		39.2	8.9	1.7			
33 PUUTAVARAN VALMISTUS - TRÄVARUTILLVERKNING	148.3		116.5	4.7	2.9	3.1		3.1
34 PAPERITEOLLISUUSTUOTT. VALM., GRAAF. TUOTANTO- TILLV. AV PAPPERINDUSTRIPROD., GRAFISK PROD.	340.0		314.9	3.0	1.0			
35 KEMIAALLISTEN, MAALJY-, KUMI- JA MUOVITUOTTEI- DEN VALMISTUS - TILLVERKNING AV KEMISKA OCH PETROLEUMPRODUKTER, GUMMI- OCH PLASTVAROR	14.7		3.1	0.2	1.0			
36 SAVI-, LASI- JA KIVITUOTTEIDEN VALMISTUS - LE- O. GLAS- OCH STENPRODUKTSTILLVERKNING	4.9		4.0	0.9				
37 METALLIEN VALMISTUS - METALLPRASTÄLLNING	119.8		58.2	42.5				
38 METALLI- JA KONEPAJATUOTTEIDEN VALMISTUS - VERKSTÄDSVARUTILLVERKNING	324.0		123.8	32.4	4.8	2.0		2.0
39 MUU VALMISTUS - ANNAN TILLVERKNING	14.4		1.6	0.6	0.7			
4 SÄHKÖ- KAASU- JA VESIHUOLTO - EL-, GAS- OCH VATTENFÖRSÖRJNING	77.7		48.3	0.1	9.3			
41 SÄHKÖ-, KAASU- JA LÄMPÖHUOLTO - EL-, GAS- OCH VÄRMEFÖRSÖRJNING	77.6		48.3		9.3			
42 VEDEN PUHDISTUS JA JAKELU - VATTENFÖRSÖRJNING	0.1			0.1				
5 RAKENNUSTOIMINTA - BYGGNADSVÄRKSAMMET	14.2		7.4		6.8			
50 ERITTELEMÄTÖN RAK.TOIM. -ODIFF. BYGGNADSVERKS.	0.5				0.5			
51 TALONRAKENNUSTOIMINTA - HUSBYGGNADSVÄRKSAMMET	9.8		7.4		2.4			
52 MAA- JA VESIRAK.TOIMINTA - ANLÄGGNINGSVERKS.	4.0				4.0			
6 TUUKU- JA VÄH.KAUPPA, RAVITSEMIS- JA MAJOITUSTOIM. - VARUHANDEL, RESTAURANG- OCH HOTELLVERKSAMMET	257.6		109.6	51.7	37.9	1.0		1.0
60 ERITTELEM.TUUKU- JA VÄH.KAUPPA,RÄV.- JA MAJ.TOIM. - ODIFF. VARUHANDEL, RESTAURANG-O. HOTELLVERKS.	22.2		0.2	0.6	1.4			
61 TUUKUN JA AGENTUURITOIM.- PARTII. O. AGENTURV.	118.5		93.8	1.4	4.4	1.0		1.0
62 VÄHITTÄISKAUPPA - DETALJHANDEL	97.1		15.9	49.7	31.7			
63 RAVITSEMIS-JA MAJ.TOIM.- RESTAURANG-O. HOTELLV.	27.8				0.4			
7 KULJETUS, VARASTOIMINTA JA TIETOLIIKENNE - SAMFÄRDESEL, LAGRING, POST- O.TELEKOMMUNIKATIONER	57.4		52.8		0.4			
71 KULJETUS - SAMFÄRDESEL	7.4		4.0		0.4			
72 TIETOLIIKENNE - POST- OCH TELEKOMMUNIKATIONER	50.0		48.8					
83 KIINTEISTÖTOIM. JA LIIKE-ELÄMÄK PALVELEVA TOIM. - FASTIGHETS- OCH OPPDRAGSVÄRKSAMMET	804.0		529.3	39.9	125.6	1.7		1.7
831 KIINTEISTÖPALVELUTOIMINTA - FASTIGHETSVERKS.	180.7		4.0	31.2	68.1			
832 LIIKE-ELÄMÄK PALVELEVA TOIM. - OPPDRAGSVERKS.	623.3		525.3	8.7	57.5	1.7		1.7
833 KONEIDEN JA KALUSTON VUOKRAUS - UTVÄRNING AV MASKINER OCH MATERIAL								
9 YHTEISKUNNALLISET JA HENKILÖKOH. PALVELUKSET - SAMHÄLLS- OCH PERSONLIGA TJÄNSTER	27.1		10.5		1.6			
92 PUHTAAMAPITO - RENHÄLLNING	0.1		0.1					
93 OPETUS, TUTKIMUS, TERVEYDENHOITO YH. - UNDERVISNING, FORSKNING, SJUKVÄRD N.H.	11.5		10.1		1.4			
94 VIRKISTYS- JA KULTTUURIPALVELUTOIMINTA - REKREATIONS- OCH KULTURELL SERVICEVERKSAMMET	19.3		0.3					
95 KOTITAL. PALV. TOIM. - TJÄNSTER TILL HUSHÄLLEN	0.2				0.2			
0...9 KAIKKIAAN - INALLES	3219.4		2153.0	305.8	219.7	9.8		9.8

243 ELÄKE- SÄÄTIÖY JA -KASSAT PENSIONS STIFTEL- SER OCH -KASSOR	25 MUUT RA- HOITUS- LAIT. OVR. FI- NANSIER. INSTITUT PRIVATA	251 YKS. KIINNI- TYSLUOT- TOPANKIT PRIVATA HYPOTEKS BANKER	252 YKS. LUOTTO- OSAKE- YHTIÖT PRIVATA KREDIT- AKTIE- BOLAG	253+254 MUUT YKS. RAHOITUS LAIT. OVRIGA PRIVATA FINANS. INSTITUT	26 MUUT RA- HOITUS- LAIT. OVR. FI- NANSIER. INSTITUT OFFENTL.	261 JULKISET KIINNI- TYSLUOT- TOPANKIT JULKISET HYPO- BANKER	262+263 MUUT JULKISET RAHOITUS LAIT. OVRIGA OFFENTL. FINANS. INSTITUT	27 ULKOM. RAHOI- TUSLAI- TORSET UTL- FINAN- SIERINGS- SLUTN.	3 JULKIS- YHTEISÖT	31 VALTIO STATEN	32 KUNTIEN VALTION VAR.VÄL- LUOTOY AV KOMM. FÖRNEDL. STATS- KREDITER	33 SOSIAALI TURVA- RAHASTOT SOCIAL- SKYDDS- FONDER	2...3 KAIK- KIAAN IN- ALLES	LUO- TON SAA- JAT KRE- DIT TA- GARNA
	0.3			0.3	10.0		10.0						163.8	00
					5.0		5.0						205.6	1
					5.0		5.0						5.0	10
													200.6	11
														12
														13
														2
														23
														29
	296.7		199.7	97.0	15.0		15.0						1591.8	3
	27.9		19.1	8.8	10.0		10.0						525.4	30
	19.3		19.3		5.0		5.0						45.1	31
	3.4		5.4										55.2	32
	21.1		5.9	15.2									148.3	33
	21.0		21.0										340.0	34
	10.4		10.4										14.7	35
	19.1		19.1										4.9	36
													119.8	37
	161.0		88.0	73.0									324.0	38
	11.5		11.5										14.4	39
	20.0		20.0										77.7	4
	20.0		20.0										77.6	41
													0.1	42
													14.2	5
													0.5	50
													9.8	51
													4.0	52
	57.4		55.4	2.0									257.6	6
	26.0		18.0	2.0									22.2	60
	10.0		10.0										110.5	61
	0.1		0.1										97.1	62
	27.4		27.4										27.8	63
	4.2		3.0	1.2									97.4	7
	3.0		3.0										7.4	71
	1.2			1.2									90.0	72
	107.5		107.3	0.2									804.0	83
	77.3		77.3										180.7	831
	30.2		30.0	0.2									623.3	832
														833
	15.0			15.0									27.1	9
													0.1	92
													11.5	95
	15.0			15.0									15.3	94
													0.2	95
	501.1		385.4	115.7	30.0		30.0						3219.4	1.9

RAHOITUSLAITOSTEN, VALTION JA SOSIAALITURVARAHASTOJEN HALLUSSA OLEVIEN JÄLKI-MARKKINAKELPOISTEN VELKAPAPERIEN JAKAANTUMINEN LIIKKEESEEN LASKIJAN SEKTORIN MUKAAN, NIMELLISARVO, MILJ. MK

FINANSIERINGSINSTITUTENS, STATENS OCH SOCIALSKYDDSFONDERNAS SKULDEPAPPER, SOM KAN SÄLJAS PÅ ANDRA-HANDSMARKNADEN FÖRDELADE ENLIGT EMITTENTENS SEKTOR, TILL NOMINELLT VÄRDE, MILJ. MK

LUOTONANTAJIEN SEKTORIT - KREDITGIVARESEKTORER:	2 RAHOITUSLAITOKSET	21 SUOMEN PANKKI	221+23 LIIKE-PANKIT +POSTI-PANKKI	222 SÄÄSTÖ-PANKIT	223 OSUUS-PANKIT	24 VAKUUTUSLAITOKSET	241 HENKI- JA ELÄKE-VAKUUTUS YHTIÖT	242 VAKUUTUS YHTIÖT
	FINANSIERINGSINSTITUT	FINLANDS BANK	AFFÄRSBANKER +POSTBANKEN	SPARBANKER	ANDELSBANKER	FÖRSÄKRINGSANSTALTER	LIV- OCH PENSJONS FÖRSÄKR. BOLAG	SKADEFÖRSÄKRINGSBOLAG
LUOTONSAAJIEN SEKTORIT - KREDITTAGARESEKTORER :								
1 YHTEISÖYRITYKSET - SAMMANSLUTNINGSFÖRETAG	5158.2		4785.2	14.5		251.4	81.0	170.4
11 JULKISET YRITYKSET - OFFENTLIGA FÖRETAG	89.2		22.0			57.2	41.0	16.2
12 YKSITYISET ULKOMAALAISTEN YRITYKSET - PRIVATA UTLÄNDSKA FÖRETAG	7.7					7.7		7.7
13 YKSITYISET SUOMALAISTEN YRITYKSET - PRIVATA INHEMSKA FÖRETAG	5061.3		4763.2	14.5		186.4	40.0	146.4
2 RAHOITUSLAITOKSET - FINANSIERINGSINSTITUT	33021.7	7300.0	17739.8	935.9	206.0	5141.2	2711.8	1002.3
21 SUOMEN PANKKI - FINLANDS BANK	888.6		680.0		28.5	10.0	10.0	
22 MUUT RAHALAITOKSET: YKSITYISET - ÖVRIGA PENNINGINRÄTTNINGAR: PRIVATA	26691.5	6840.0	14119.7	712.6	187.3	3981.6	2380.6	736.3
221+23 LIIKEPANKIT + POSTIPANKKI - AFFÄRSBANKER + POSTBANKEN	22312.8	6840.0	11644.6	345.0	129.0	2639.2	1681.1	587.2
222 SÄÄSTÖPANKIT - SPARBANKER	3483.3		2355.1	367.6	0.2	690.4	329.9	112.9
223 OSUUSPANKIT - ANDELSBANKER	895.4		120.0		58.1	652.1	369.6	36.1
24 VAKUUTUSLAITOKSET - FÖRSÄKRINGSANSTALTER	111.0		60.0	11.0				
241 HENKI- JA ELÄKEVAKUUTUSYHTIÖT								
LIV- OCH PENSJONSFÖRSÄKRINGSBOLAG	71.0		60.0	11.0				
242 VAKUUTUSYHTIÖT - SKADEFÖRSÄKRINGSBOLAG	40.0							
243 ELÄKESÄTIÖT, -KASSAT, TYÖELÄKELAITOKSET - PENSJONSSTIFT., -KASSOR, ARBETYPENS. ANSTALTER								
244 MUUT VAKUUTUSLAITOKSET - ÖVRIGA FÖRSÄKRINGSANSTALTER								
25 MUUT RAHOITUSLAITOKSET: YKSITYISET - ÖVRIGA FINANSIERINGSINSTITUT: PRIVATA	4359.7		2590.0	202.3	70.1	1028.9	286.2	266.0
251 YKS. KIINNIITYSLUOTTOPANKIT				1.5	0.1			
252 YKSITYISET LUOTTO-OSAKEYHTIÖT - PRIVATA KREDITTÄRIBOLAG	1.6							
253+254 MUUT YKSITYISET RAHOITUSLAITOKSET - ÖVRIGA PRIVATA FINANSIERINGSINSTITUT	98.2					88.7	20.0	
26 MUUT RAHOITUSLAITOKSET: JULKISET - ÖVRIGA FINANSIERINGSINSTITUT: OFFENTLIGA	4259.9		2590.0	200.8	70.1	940.2	266.2	266.0
261 JULKISET KIINNIITYSLUOTTOPANKIT - OFFENTLIGA HYPOTEKSIBANKER	0.1							
262+263 MUUT JULKISET RAHOITUSLAITOKSET - ÖVRIGA OFFENTLIGA FINANSIERINGSINSTITUT	0.1							
27 ULKOMAALAISTEN RAHOITUSLAITOKSET - UTLÄNDSKA FINANSIERINGSINSTITUT	0.1							
27 ULKOMAALAISTEN RAHOITUSLAITOKSET - UTLÄNDSKA FINANSIERINGSINSTITUT	970.8	440.0	290.0	10.0		120.8	35.0	
3 JULKISYHTEISÖT - OFFENTLIGA SAMMANSLUTNINGAR	2047.8	90.0	1651.0		6.7	80.0	30.0	26.0
31 VALTIO - STATEN	1934.8	90.0	1608.0		6.7	50.0	30.0	26.0
32 KUNNAT JA KUNTAINLIITOT - KOMMUNER OCH KOMMUNALFÖRBUND	113.0		45.0			30.0		6.0
321 KAUPUNGIT - STÄDER	72.5		15.0			19.5		
322 MUUT KUNNAT - ÖVRIGA KOMMUNER	40.5		30.0			10.5		6.0
323 KUNTAINLIITOT - KOMMUNALFÖRBUND								
324 AHVENANMAAN MAAKUNTAMALLINTO - ÅLANDS LANDSRÄPSFÖRVALTNING								
33 SOSIAALITURVARAHASTOT - SOCIALSKYDDSFONDER								
4 VOITTOA TAVOITTELEMATTOMAT YHTEISÖT - ICKE VINSTSYFTANDE SAMMANSLUTNINGAR	2.8			2.8				
41 VALTIONAPULAITOKSET - STATSUNDERSTÖDDA INSTIT.								
42 VALTIONKIRKOT - STATSKYRKOR								
43 SÄÄTIÖT JA RAHASTOT - STIFTELSE OCH FONDER	2.5			2.5				
441 ASUNTO-OSAKEYHTIÖT JA OSUUSKUNNAT+VALTION LAINOITANAT - BOSTADSÄKTIEBOLAG OCH ANDELSLAG: FINANSIERAIDE MED STATLIGA BOSTADSLÄN								
442 ASUNTO-OSAKEYHTIÖT JA OSUUSKUNNAT: MUUT - BOSTADSÄKTIEBOLAG OCH ANDELSLAG: ANDRA								
443 ASUINKIINTEISTÖYHTIÖT: VALTION ASUNTOLAINOITANAT - BOSTADSFÄSTIGHETSBOLAG: FINANSIERAIDE MED STATLIGA BOSTADSLÄN								
444 ASUINKIINTEISTÖYHTIÖT: MUUT - BOSTADSFÄSTIGHETSBOLAG: ANDRA								
445 MUUT ASUNTOYHTEISÖT - ÖVRIGA BOSTADSSAMFUND								
49 MUUT VOITTOA TAVOITTELEMATTOMAT YHTEISÖT - ÖVRIGA ICKE VINSTSYFTANDE SAMMANSLUTNINGAR	0.3			0.3				
6 ULKOMAAT - UTLANDET	114.5		8.3			106.2		106.2
1...6 KAIKKIAAN - INALLES	40345.0	7390.0	24184.3	953.2	292.7	5578.8	2822.8	1304.8
SIITÄ: LUOTONANTO YLEISÖLLE 1)								
ÖÄRÄV: UTLÄNING TILL ALLMÄNNETEN 1)	5274.1		4828.2	17.3		281.4	81.0	176.4

1) EI SISÄLLÄ RAHOITUSLAITOSTEN, VALTION, SOSIAALITURVARAHASTOJEN JA ULKOMAIDEN SAAMIA LUOTTOJA EIKÄ VALTION VÄRÖISTÄ KUNNILLE EDELLIEN VÄLITETTÄVÄKSI MYÖNETTYJÄ LUOTTOJA - ÖMFATTAR VÄRKEN KREDITER SOM FINANSIERINGSINSTITUTEN, STATEN, SOCIALSKYDDSFONDERN OCH UTLANDET ERHÅLLIT ELLER UR STATENS MEDEL BEVILJADE KREDITER SOM KOMMUNERNA FÖRMEDLAR VIDARE

JÄLKI-MARKKINAKELPOISET VELKAPAPERIT SISÄLTÄVÄT SIIJOITUS-, YRITYS- JA KUNTATODISTUKSET SEKÄ VALTION VELKASITOUHUKSET - SKULDEPAPPER SOM KAN SÄLJAS PÅ ANDRA-HANDSMARKNADEN INKLUDERAR PLA-SERINGS-, FÖRETAGS-, OCH KOMMUNALCERTIFICAT SAMT STATENS SKULDEFÖRBINDELSER

31.12.1988

TAULU - TABELL: 7.2.1.

243 ELÄKE- SÄÄTIÖT JA -KASSAT PENSIOIS- STIFTEL- SER OCH -KASSOR	25 MUUT RA- HOITUS- LAIT.: YKSIT. ÖVA. FI- MANSIER. INSTITUT PRIVATA	251 YKS. KIINNI- TVSLUOT- TOPANKIT PRIVATA HYPOTEKS BANKER	252 YKS. LUOTTO- OSAKE- KREDIT- PRIVATA AKTIE- BOLAG	253+254 MUUT YKS. RAHOITUS LAIT. ÖVRA. FI- MANSIER. PRIVATA FINANS. INSTITUT	26 MUUT RA- HOITUS- LAIT.: YKSIT. ÖVA. FI- MANSIER. HYPO- INSTITUT OFFENTL. BANKER	261 JULKISET KIINNI- TVSLUOT- TOPANKIT OFFENTL. BANKER	262+263 MUUT JULKISET RAHOI- TUSLAIT. ÖVRA. OFFENTL. FINANS. INSTITUT	27 ULKOM. RAHOI- TUSLAIT. YOKSET UTL. FINAN- SIERINGS- SAMMAN- SLUTN.	3 JULKIS- YHTEISÖT	31 VALTIO	32 KUNTIEN VALTION VAR.VÄL. LUOTOT AV KOMM. FORREDL. STATS- KREDITER	33 SOSIAALI TURVA- RAHASTOT SOCIAI- SKYDOS- FONDER	2...3 KAIK- KIAAN IN- ALLES GARNA	LUO- TON SAA- JAT KRE- DIT TA- GARNA
					27.6 10.0		27.6 10.0	79.6					5158.2 89.2	1 11
													7.7	12
					17.6		17.6	79.6					5061.3	13
1427.2	372.3 20.0	160.0 20.0		212.3	343.9 120.0		343.9 120.0	902.5 30.1	6333.8 40.0	5390.0 30.0		943.8 10.0	39355.5 928.6	2 21
864.8	119.9	40.0		79.9				730.3	5860.5	5360.0		500.5	32552.0	22
370.8	70.0	30.0		40.0				645.1	5860.5	5360.0		500.5	28173.3	23
247.5	30.0			30.0				40.0					3483.3	222
246.4	19.9	10.0		9.9				45.2					895.4	223
	40.0			40.0									111.0	24
													71.0	241
	40.0			40.0									40.0	242
														243
														244
476.7	192.4	100.0		92.4	223.9		223.9	52.1	433.3			433.3	4793.0	25
													1.6	251
68.7					9.5		9.5						98.2	252
408.0	192.4	100.0		92.4	214.4		214.4	92.1	433.3			433.3	4693.2	254
													0.1	26
														261
														262+
													0.1	263
85.8								90.1					970.8	27
24.0	50.0 18.0	10.0 10.0		40.0	35.0 35.0		35.0 35.0	135.1 135.1					2047.8 1934.8	3 31
24.0	40.0			40.0									113.0	32
19.5	40.0			40.0									72.5	321
4.5													40.5	322
														323
														324
														33
													2.8	4
														41
														42
													2.5	43
														441
														442
														443
														444
														445
													0.3	49
													114.5	6
1451.2	422.3	170.0		252.3	406.6		406.6	1117.2	6333.8	5390.0		943.8	46678.8	1.6
24.0	40.0			40.0	27.6		27.6	79.6					5274.1	

LUOTTOKANTATILASTO - STATISTIKEN ÖVER KREDITBESTÄNDET 31.12.1988

TAULU - TABELL: 7.2.2.

RAHOITUSLAITOSTEN, VALTION JA SOSIAALITURVARAHASTOJEN HALLUSSA OLEVIEN YRITYSTODISTUSTEN JAKAANTUMIEN LIITTEESEN LASKIJAN TOIMIALAN MUKAAN, NIMELLISARVO, MILJ. MK

FINANSIERINGSINSTITUTENS, STATENS OCH SOCIALSKYDDSFONDERNAS FÖRETAGSCERTIFIKAT FÖRDELADE ENLIGT ENTTENTENS NÄRINGSGRÄN, TILL NOMINELLT VÄRDE, MILJ. MK

LUOTONTAJIEN SEKTORIT - KREDITGIVARESEKTORER:	2 RAHOI- TUSLAI- TOKSET	21 SUOMEN PANKKI	221+23 LIIKE- PANKIT +POSTI- PANKKI	222 SÄÄSTO- PANKIT	225 OSUUS- PANKIT	24 VAKUU- TUSLAI- TOKSET	241 HENKI-JA ELÄKE- VAKUUTUS YHTIÖT	242 VAHINKO VAKUUTUS YHTIÖT
	FINAN- SIERINGS INSTITUT	FINLANDS BANK	AFFÄRS- BANKER +POST- BANKEN	SPAR- BANKER	ANDELS- BANKER	FÖRSÄK- RINGSAM- STALTER	LIV- OCH PENSIONS FÖRSÄKR. BOLAG	SKADE- FÖRSÄK- RINGS- BOLAG
LUOTONSAAJIEN TOIMIALAT - KREDITTAGARENS NÄRINGSGRÄNAR:								
00 ERITTELENTÖN ELINK.TOIM.-ODIFF. NÄRINGSVERKS.	1867.8		1867.8					
1 MAA-, METSÄ- JA KALATAL.,METSÄSTYS - JORDBRUK, SKOGSBRUK, FISKE OCH JAKT								
10 ERITTELEM. MAA-, METSÄ- JA KALATAL.,METSÄSTYS- ODIFF. JORDBRUK, SKOGSBRUK, FISKE OCH JAKT								
11 MAATALOUS JA METSÄSTYS - JORDBRUK OCH JAKT								
12 METSÄTALOUS - SKOGSHUSHÄLLNING								
13 KALATALOUS - FISKE								
2 KAIVOS- JA MUU KAIVANNAISTOIMINTA - BRYTNING AV MINERALISKA PRODUKTER	22.0		22.0					
23 MALNIKAIVOSTOIMINTA - MALMBRYTNING								
29 MUU KAIVANNAISTOIM. -ANNAN BRYTN. O. UTVINNING	22.0		22.0					
3 TEOLLISUUS - TILLVERKNING	628.6		355.5	10.5		186.0	40.0	146.0
30 ERITTELENTÖN TEOLLISUUS - ODIFF. TILLVERKNING	249.5		248.0	1.5				
31 ELINTÄRVIKKEIDEN, JUOMIEN JA TUPAKAN VALM. - LIVSMEDELS-, DRYCKESVARU- O. TOBAKSVARUTILLV.	24.9		21.0					
32 TEKSTIILIJEN,VAATTEIDEN,NAHAN,NAHKA TUOTT.VALM.- TEXTIL-, BEKLÖMADS-, LÄDER- LÖDERVERUTILLV.	40.4		34.0	1.5		24.6		24.6
33 PUUTAVARAN VALMISTUS - TRÄVARUTILLVERKNING	24.6							
34 PAPERITEOLLISUUSTUOTT. VALM., GRAF. TUOTANTO- TILLV. AV PAPPERINDUSTRIPROD., GRAFISK PROD.	74.0		2.5			68.1	20.0	48.1
35 KEMIAALLISTEN, HAROJUS-, KUMI- JA MUOVITUOTTEI- DEN VALMISTUS - TILLVERKNING AV KEMISKA OCH PETROLEUMPRODUKTER, GUMMI- OCH PLASTVAROR	96.0		40.0	6.0				
36 SAVI-, LASI- JA KIVITUOTTEIDEN VALMISTUS - LER-, GLAS- OCH STENPRODUKTSTILLVERKNING	4.4							
37 METALLIEN VALMISTUS - METALLFRÄMSTÄLLNING	26.5					12.5		12.5
38 METALLI- JA KONEPÄJÄTUOTTEIDEN VALMISTUS - VERKSTADSVARUTILLVERKNING	126.8		10.0			80.8	20.0	60.8
39 MUU VALMISTUS - ANNAN TILLVERKNING	1.5			1.5				
4 SÄHKÖ- KAASU- JA VESIHUOLTO - EL-, GAS- OCH VATTENFÖRSÖRJNING								
41 SÄHKÖ-, KAASU- JA LÄMPÖHUOLTO - EL-, GAS- OCH VÄRMEFÖRSÖRJNING								
42 VEDEN PUHDISTUS JA JAKELU - VATTENFÖRSÖRJNING								
5 RAKENNUSTOIMINTA - BYGGNADSVÄRKSAMMET	120.7		100.2	0.5				
50 ERITTELENTÖN RAK.TOIM. -ODIFF. BYGGNADSVERKS.								
51 TALONRAKENNUSTOIMINTA - HUSBYGGNADSVÄRKSAMMET	120.7		100.2	0.5				
52 MAA- JA VESIRAK.TOIMINTA - ANLÄGGNINGSVERKS.								
6 TUOKU- JA VÄH.KAUPPA, RAVITSEMIS- JA RAJOITUSTOIM. - VARUHANDEL, RESTAURANG- OCH HOTELLVERKSAMMET	200.4		215.0			65.4	41.0	24.4
60 ERITTELEM.TUOKU- JA VÄH.KAUPPA,RAV.-JA RAJ.TOIM. - ODIFF. VARUHANDEL, RESTAURANG-O.HOTELLVERKS.	1.0		1.0					
61 TUOKU- JA AGENTUURITOIM.- PARTIN. O. AGENTUURV.	279.4		214.0			65.4	41.0	24.4
62 VÄHITTÄISKAUPPA - DETALJHANDEL								
63 RAVITSEMIS- JA RAJ.TOIM.- RESTAURANG-O.HOTELLV.								
7 KULJETUS, VARASTOINTA JA TIETOLIITENNE - SÄMFÄRDSSEL, LAGRING, POST- O. TELEKOMMUNIKATIONER	10.6							
71 KULJETUS - SÄMFÄRDSSEL								
72 TIETOLIITENNE - POST- OCH TELEKOMMUNIKATIONER	10.6							
83 KIINTEISTÖTOIM. JA LIIKE-ELÄMÄÄ PALVELEVA TOIM. - FASTIGHETS- OCH UPPDRAGSVÄRKSAMMET	2228.2		2224.7	3.5				
831 KIINTEISTÖPALVELUTOIMINTA - FASTIGHETSVERKS.	25.2		25.2					
832 LIIKE-ELÄMÄÄ PALVELEVA TOIM. - UPPDRAGSVERKS.	2203.0		2199.5	3.5				
833 KONEIDEN JA KALUSTON VUOKRAUS - UTHYRNING AV MASKINER OCH MATERIAL								
9 YHTEISKUNNALLISET JA HENKILÖKOHT. PALVELUKSET - SAMHÄLLS- OCH PERSONLIGA TJÄNSTER								
92 PUHTAANAAPITO - RENHÄLLNING								
93 OPETUS, TUTKINUS, TERVEYDENHOITO YR. - UNDERVISNING, FÖRSKNING, SJUKVÅRD M.M.								
94 VIRKISTYS- JA KULTTUURIPALVELUTOIMINTA - REKREATIONS- OCH KULTURELL SERVICEVERKSAMMET								
95 KOTITAL. PALV. TOIM. - TJÄNSTER TILL HUSHÄLLEN								
0...9 KAIKKIAAN - INALLES	5158.2		4785.2	14.5		251.4	81.0	170.4

243 ELÄKE- SÄNTIÖT JA -KASSAT PENSJONS- STIPTEL- SER OCH -KASSOR	25 MUUT RA- HOITUS- LAIT.: YKSIT. ÖVR. FI- NANSIER. INSTITUT PRIVATA	251 YKS. KIINNI- TYSLUOT- TOPANKIT PRIVATA MYPOTEKS BANKER	252 YKS. LUOTTO- OSAKE- VHTIÖT PRIVATA KREDIT- AKTIE- BOLAG	253+254 MUUT YKS. RAMOITUS LAIT. ÖVRIGA PRIVATA FINANS. INSTITUT	26 MUUT RA- HOITUS- LAIT.: YKSIT. ÖVR. FI- NANSIER. INSTITUT OFFENTL.	261 JULKISET KIINNI- TYSLUOT- TOPANKIT OFFENTL. BANKER	262+263 MUUT JULKISET RAMOITUS LAIT. ÖVRIGA FINANS. INSTITUT	27 ULKOM. JULKISET RAMOITUS TUSLAI- LAI. TOKSET UTL. FINAN- SIERING- SLUTN.	3 JULKIS- YHTEISÖT	31 VALTIO STATEN	32 KUNTIEN VALTION VAR-VL. LUOTOJ AV KOMM. FÖRMEDL. STATS- KREDITER	33 SOSIAALI TURVA- RAHASTOT SOCIAL- SKYDDS- FONDER	2...3 KAIKI- KIAAN IN- ALLES	LUO- TON SAA- JAT KRE- DIT TA- GARNA	
														1867.8	00
															1
															10
															11
															12
															13
														22.0	2
															23
														22.0	29
				27.6		27.6	49.0							628.6	3
														249.3	30
				3.9		3.9								24.9	31
				4.9		4.9								40.4	32
														24.6	33
				3.4		3.4								74.0	34
				10.0		10.0								56.0	35
				4.4		4.4								4.4	36
														26.3	37
				1.0		1.0	35.0							126.8	38
														1.3	39
															4
															41
															42
								20.0						120.7	5
								20.0						120.7	50
														120.7	51
															52
														280.4	6
														1.0	60
														279.4	61
															62
															63
								10.6						10.6	7
								10.6						10.6	71
														10.6	72
														2226.2	83
														25.2	831
														2203.0	832
															833
															9
															92
															93
															94
															95
				27.6		27.6	79.6							5158.2	1.9

TUOTESELOSTE

LUOTTOTILASTOJEN TIETOJENKERUU

Tietojenkeruu tapahtuu lomakekyselyinä. Tiedonantajamme = rahalaitokset, vakuutusyhtiöt, eläkesäätiöt ja -kassat, rahoitusyhtiöt, valtio ja sosiaaliturvarahastot kirjaavat luotonantonsa lomakkeiden pyytämässä muodossa ja palauttavat ne Tilastokeskukseen. Näiden lomakkeiden yhteenvedona ilmestyy tarkistusten jälkeen luottokanta-, alueellinen luottokanta ja luottovirtatilastot.

KÄSITTEET

Luottokantatilastosta käy ilmi myönnettyjen ja nostettujen luottojen takaisin maksamatta oleva pääoma joulukuun lopussa. Mukana ovat kaikki kotimaiset ja ulkomaiset luotot, sekä kotimaan että ulkomaan rahan määrälliset.

Luottokantatilastossa käytetään kolmea eri luottokantakäsitettä. Ne erotetaan toisistaan seuraavasti:

Koko luotonanto

Koko luotonantoon sisältyvät kaikki kuvattavan luotonantajasektorin myöntämät luotot.

Mukana on siten

- luotonanto yleisölle
- luotonanto ulkomaille
- rahoituslaitosten, valtion ja sosiaaliturvarahastojen keskinäinen luotonanto.

Yhteissummana koko luotonanto sisältää päällekkäisiä luottoja. Esimerkiksi valtion varoista välitetyt luotot ovat suurelta osin kolminkertaisina mukana: ensin valtion luottona liikepankeille, sitten liikepankkien luottona säästö- tai osuuspankeille ja viimeksi säästö- tai osuuspankkien luottona yleisölle.

Luotonanto yleisölle

Luotonanto yleisölle kuvaa luottoja niiden lopullisen käyttäjän mukaan. Käsitteestä on puhdistettu kaikki päällekkäiset luotot ja luotonanto ulkomaille. Luotonanto yleisölle saadaan, kun koko luotonannosta vähennetään rahoituslaitosten, valtion ja sosiaaliturvarahastojen keskinäinen luotonanto, valtion varoista kunnille välitettäviksi myönnettyt luotot sekä luotonanto ulkomaille.

PRODUKTSDEKLARATION

INSAMLINGEN AV KREDITSTATISTIKENS UPPGIFTER

Uppgifterna samlas på blanketterna. Våra uppgiftsgivarna = penninginrättningar, försäkringsanstalter, pensionsstiftelser och -kassor, finansieringsbolag, staten och socialskyddsfonder meddelar sina krediter i form av blanketterna och skall återsända dem till Statistikcentralen. Efter granskningen av dessa blanketter produceras i ett nötskall statistiken över kreditbeståndet, det regionala kreditbeståndet och kreditströmmarna.

BEGREPP

Statistiken över kreditbeståndet omfattar det icke amorterade kapitalet av de beviljade och uttagna krediterna i slutet av december. Här ingår alla inhemska och utländska krediter, både i mark och utländsk valuta.

I statistiken över kreditbeståndet används tre olika kreditbeståndsbegrepp. De skiljer sig från varandra på följande sätt:

Den totala kreditgivningen

I den totala kreditgivningen ingår alla krediter beviljade av den kreditgivarsektor som skall belysas.

Där ingår

- kreditgivningen till allmänheten
- kreditgivningen till utlandet
- finansieringsinstitutens, statens och socialskyddsfondernas inbördes kreditgivning.

Kreditgivningens totalsumma upptar krediter som räknats med flera gånger. Krediter förmedlade ur statens medel är t.ex. till största delen angivna tre gånger: först som statens lån till affärsbankerna, sedan som affärsbankernas krediter till spar- eller andelsbankerna och sist som spar- eller andelsbankernas krediter till allmänheten.

Kreditgivning till allmänheten

Kreditgivningen till allmänheten anger krediterna enligt deras slutliga användare. Begreppen har rensats från alla krediter som uppgivits dubbelt och från krediter till utlandet. Kreditgivningen till allmänheten erhålls genom att från kreditgivningen avdras finansieringsinstitutens, statens och socialskyddsfondernas inbördes kreditgivning, ur statens medel åt kommunerna beviljade krediter som förmedlas vidare samt kreditgivningen till utlandet.

Luotonanto yrityksille ja elinkeinonharjoittajien kotitalouksille

Käsite sisältää sektoriluokille 1 "Yhteisöyritykset" ja 51 "Elinkeinoharjoittajien kotitaloudet" myönnetyt luotot. Käsite esiintyy loppusummana niissä tauluissa, joissa luotot jaotellaan luotonsaajan toimi-alan mukaan.

Huom! Sektoreihin 1 ja 51 sisältyvät myös elinkeinonharjoittajille myönnetyt asunto- ja kulutusluotot.

LUOKITUKSET

Luotonantajien luokitus

Luotonantajat luokitellaan institutionaalisen sektoriluokituksen ¹ (ISL) mukaisesti. Joitakin luokkia on jouduttu julkaisussa yhdistämään mm. luokkiin sisältyvien yksiköiden vähälukuisuuden vuoksi. Huom! Postipankki on siirtynyt v. 1988 liikepankkisektoriin.

Eläkevuokutusta harjoittavat laitokset on lisäksi luokiteltu eläkelaitosluokituksen mukaisesti. Sivulla 47 on esitetty luettelo eri eläkelaitosluokkiin kuuluvista laitoksista.

Luotonsaajien luokitus

Luotonsaajat on ryhmitelty institutionaalisen sektoriluokituksen mukaan. Luotonsaajasektoreiden osalta on yhdistetty samat sektoriluokat kuin luotonantajasektoreiden osalta.

Yrityksille ja elinkeinonharjoittajien kotitalouksille myönnetyt luotot on julkaisussa luokiteltu myös luotonsaajien toimialan ² mukaan. Luotonsaajien toimialaa kuvaavissa tauluissa ei ole mukana luotonantajien koko luotonanto, vaan ainoastaan sektoreille 1 ja 51 myönnetyt luotot. Luotokantatilastossa ovat mukana ne toimialaluokat, joihin kuuluu yrityksiä tai elinkeinonharjoittajia. Huom! Postipankki on siirtynyt v. 1988 liikepankkisektoriin.

Kreditgivning till företag och näringsidkares hushåll

Begreppet omfattar krediter vilka beviljats sektorklasserna 1 "Sammanslutningsföretag" och 51 "Näringsidkares hushåll". Begreppet anges som slutsumma i alla de tabeller där krediterna delas upp enligt kredittagarens näringsgren.

Obs! Sektorerna 1 och 51 inkluderar även bostads- och konsumtionskrediter som beviljats näringsidkare.

KLASSIFICERINGAR

Inledningen av kreditgivarna

Kreditgivarna klassificeras enligt den institutionella sektorindelningen ¹ (DIS). I publikationen har några klasser sammanslagits bl.a. på grund av det fåtaliga antalet enheter i klasserna. Obs! Postbanken hör till affärbankernas sektor i början av 1988.

Anstalter som idkar pensionsförsäkring har därutöver grupperats enligt pensionsanstaltsindelningen. På sidan XIX finns en förteckning över anstalter som hör till olika pensionsanstaltsklasser.

Indelning av kredittagarna

Kredittagarna har grupperats enligt den institutionella sektorindelningen. När det gäller kredittagarsektorer har samma sektorklasser sammanslagits som inom kreditgivarsektorn förutom att både sektor 252 och sektor 253 anges skilt inom kredittagarsektorn.

Krediter som beviljats företag och näringsidkares hushåll har i publikationen även indelats enligt kredittagarnas näringsgren ². I tabellerna över kredittagarnas näringsgren har kreditgivarnas totala kreditgivning inte medtagits utan endast de krediter som beviljats sektorerna 1 och 51. Statistiken över kreditbeståndet inkluderar de näringsgrensklasser till vilka företag eller näringsidkare hör. Obs! Postbanken hör till affärbankernas sektor i början av 1988.

¹ Ks. Institutionaalisten sektoreiden luokitus, Tilastokeskus, Käsikirjoja N:o 5, Helsinki 1984.

² Ks. Toimialaluokitus (TOL), Tilastokeskus, Käsikirjoja n:o 4, Helsinki 1979.

¹ Se Den institutionella sektorindelningen, Statistikcentralen, Handböcker Nr 5, Helsingfors 1984.

² Se Näringsgrensindelningen (NI), Statistikcentralen, Handböcker Nr 4, Helsingfors 1979.

Vaadeluokitus

Luottokantatilastoon sisältyvät seuraavat vaaderyhmät:

- Shekki- ja postisiirtotililuotot (limitistä käytetty osa)
- Vekselit (rahoituslaitosten diskonttaamat tavaraj- ja rahoitusvekselit)
- Suorat velkakirjalainat (=tavalliset velkakirjalainat + korkotukilainat)
- Valtion varoista välitetyt lainat
- Muut lainat (sisältää mm. muut välitetyt lainat, osamaksuluotot, factoringluotot, luottokorttiluotot, Suomen Pankin päiväluotot)
- Sijoitusomaisuusjoukkovelkakirjat (=obligaatit, debentuurit ja muut joukkovelkakirjat).
- Vaihto-omaisuusjoukkovelkakirjat
- Jälkimarkkinakelpoiset velkapaperit = yritys-, sijoitus- ja kuntatodistukset sekä valtion velkasitoumukset.

TAULUKKO-OSAN RAKENNE

Julkaisun taulukot on ryhmitelty luotonantajan sektorin (taulut 2.1), toimialan (taulut 2.2) ja luoton käyttötarkoituksen (taulut 4) mukaan. Eläkevakuutusta harjoittavien laitosten luotonannosta julkaistaan oma tauluryhmä (taulut 3). Jokaisessa ryhmässä ilmoitetaan markkamääräinen luotonanto sekä muutos edellisen vuoden lopusta. Sektori- ja toimialaryhmistä selviävät lisäksi luottokannan prosenttijakaumat sekä luotonantajan sektorin tai toimialan että luotonantajan sektorin mukaan. Eläkelaitosten ryhmään on sisällytetty erilliset taulukot laitosten takaisinlainauksesta.

Vaadekohtaisista tiedoista julkaistaan yhteenvetotaulut (taulut 1) luotonantajan sektorin ja toimialan mukaan sekä luotonantajan sektorin mukaan. VADEKOHTAISIA TIETOJA LUOTONANTAJARYHMITÄIN EI JULKAISTA, MUTTA NIITÄ ON ENTISEEN TAPAAN SAATAVISSA TILASTOKESKUKSESTA MAKSULLISINA MONISTEENA.

Suomen ulkomaisesta velasta annetaan tietoja luotonantajan sektorin ja toimialan mukaan (taulut 5).

Vuoden 1985 luottokantatilastosta poistettiin vaihto- ja käyttöomaisuus joukkovelkakirjat. Niitä ei kerätty ollenkaan ko. vuodelta. Siten vuotta 1985 koskevia luottokannan lukuja ei voi suoraan verrata aiempiin.

Klassificering av fordringar

Följande fordringsgrupper ingår i statistiken över kreditbeståndet:

- Check- och postgirokrediter (av limiterna använd del)
- Växlar (finansieringsinstitutens diskonterade varu- och finansieringsväxlar)
- Direkta skuldebrevslån (=vanliga skuldebrevslån + räntestödslån)
- Lån förmedlade ur statens medel
- Övriga lån (inkluderar bl.a. övriga förmedlade lån, avbetalningskrediter, factoringkrediter, kreditgivning med kreditkort, Finlands Banks dagslån)
- Masskuldebrev (= obligationer, debenturer och övriga masskuldebrev) som hör till investerings-tillgångar.
- Omsättningstillgångar masskuldebrev
- Skuldepapper, som kan säljas på andra handsmarknaden = företags-, placerings- och kommunalcertificat samt statens skuldeförbindelser.

TABELLELEN

Publikationens tabeller har grupperats enligt kredittagarsektor (tabellerna 2.1), näringsgren (tabellerna 2.2) och kreditens användningssyfte (tabellerna 4). Den kreditgivning som pensionsförsäkringsanstalter idkar finns i en skild tabellgrupp (tabellerna 3). I varje grupp publiceras kreditgivningen i mark och ändringen från slutet av föregående år. I sektor- och näringsgrensgrupperna publiceras dessutom kreditbeståndets procentuella fördelningar både efter kredittagarens sektor eller näringsgren och efter kreditgivarens sektor. Inom pensionsanstaltsgruppen publiceras separata tabeller om anstaltens återlåning.

Över uppgifterna efter fordring publiceras sammandragstabeller (tabellerna 1) efter kredittagarnas sektor och näringsgren samt efter kreditgivarsektor. UPPGIFTER EFTER FORDRING ENLIGT KREDITGIVARGRUPP PUBLICERAS INTE, MEN DESSA KAN SOM FÖRUT MOT BETALNING ERHALLAS FRÅN STATISTIK-CENTRALEN SOM FOTOKOPIOR.

Uppgifter om Finland utländska skuld publiceras efter kredittagarens sektor och näringsgren (tabellerna 5).

I 1985 års statistik över kreditbeståndet ströks de masskuldebrev som ingår i omsättnings- och anläggningstillgångarna. Uppgifterna om dessa masskuldebrev insamlades inte för detta år, varför uppgifterna om 1985 års kreditbestånd inte direkt kan jämföras med tidigare år.

Vuonna 1985 on vaihto-omaisuus ja käyttöomaisuus joukkovelkakirjat kysytyt erillisellä lomakkeella ja ne myös julkaistaan erillisinä tauluina 7.1.1. ja 7.2.1. Taulussa 1.2.1. vaihto- ja käyttöomaisuus joukkovelkakirjat on laskettu yhteen muun luottokannan kanssa. Siten taulu 1.2.1. on vertailukelpoinen käsitteellisesti ennen vuotta 1985 julkaisuun luottokantatietoihin.

Vuonna 1988 uutena vaateena kysytyt jälkimarkkinakelpoiset velkapaperit = yritys-, sijoitus- ja kuntatodistukset sekä valtion velkasitoumukset esitetään taulussa 7.2.1. Taulussa 7.2.2. näkyy tiedonantajiemme hallussa pitämien yritysten liikkeeseen laskemien yritystodistusten jakautuminen toimialan mukaan.

MUUT LUOTTOTILASTOJULKAISUT

Tilastokeskus on laatinut luottokantatilastoa vuodesta 1971 lähtien puolivuositain. Vanhempia vuositietoja eri käsittein ja luokituksin on saatavana vuodesta 1948 lähtien.

Vuoden 1979 alusta lähtien Tilastokeskus on laatinut neljännesvuosittaista luottovirtatilastoa. Se kuvaa luottomarkkinoilla tapahtuvia luottojen nostoja ja kuoletuksia. Tiedot kerätään ja julkaistaan luottokantatilastoa karkeammalla tasolla, mutta kokonaiskantatiedot vuoden lopun tilanteesta ovat samoja. Luottovirtatilaston laadinnan käynnistyttyä lakkautettiin kesäkuun lopun tilanteesta laadittu luottokantatilasto.

Vuoden 1979 lopusta alkoi Tilastokeskus laatia myöskin alueellista luottokantatilastoa, josta ilmenee luottokannan jakautuminen lääneittäin.

Neljännesvuositain julkaistava joukkovelkakirjatilasto sisältää tietoja kotimaisten talousyksiköiden kotimaassa ja ulkomailla liikkeellelaskemista joukkovelkakirjoista.

Pankkitilastot, jotka ilmestyvät kuukausittain, neljännesvuositain ja vuosittain, sisältävät mm. tietoja rahalaitosten luotonannosta.

Pankkien vuositilasto julkaistaan sarjassa SVT VII C ja kaikki muut edellä mainitut tilastot Tilastokeskuksen monistetussa Tilastotiedotussarjassa RT.

År 1985 insamlades uppgifterna om masskuldebrev i omsättnings- och anläggningstillgångar på en separat blankett och de publiceras även i de separata tabellerna 7.1.1. och 7.2.1. I tabell 1.2.1. har masskuldebrevens i omsättningstillgångar och anläggningstillgångar räknats ihop med det övriga kreditbeståndet. Sålunda är tabell 1.2.1. till begreppen jämförbar med de kreditbeståndsuppgifter som publicerats före år 1985.

År 1988 insamlade nya uppgifter om skuldepapper, som kan säljas på andrahandsmarknaden = företags-, placerings- och kommunalcertificat samt statens skuldeförbindelser ses i tabell 7.2.1. I tabell 7.2.2. ses vår uppgiftsgivarnas företagscertificat emitterade av företag, fördelade enligt emittentens näringsgren.

ANDRA KREDITSTATISTIKPUBLIKATIONER

Statistikcentralen har gjort upp statistiken över kreditbeståndet halvårsvis sedan år 1971. Äldre årsuppgifter med andra begrepp och klassificeringar står att få från år 1948.

Sedan början av år 1979 har Statistikcentralen kvartalsvis uppgjort statistik över kreditströmmen. Denna statistik omfattar kredituttag och amorteringar på kreditmarknaden. Uppgifterna insamlas och publiceras på en mindre detaljerad nivå än statistiken över kreditbeståndet, men uppgifterna om det totala kreditbeståndet enligt situationen i slutet av året är de samma. Då publiceringen av statistiken över kreditströmmen inletts, drogs statistiken över kreditbeståndet enligt situationen i slutet av juni in.

Från och med slutet av år 1979 har Statistikcentralen även uppgjort en regional statistik över kreditbeståndet, som visar fördelningen av kreditbeståndet länsvis.

Den kvartalsvisa masskuldebrevstatistiken innehåller uppgifter om masskuldebrev emitterade av inhemska ekonomiska enheter i hemlandet och utlandet.

Bankstatistikpublikationerna, som utkommer månatligen, kvartalsvis och som årsstatistik, innehåller bl.a. uppgifter om penninginstitutens kreditgivning.

Bankernas årsstatistik publiceras i serien FOS VII C och övrig statistik i Statistikcentralens duplicerade serie Statistisk rapport RT.

MERKKIEN SELITYKSET

Julkaisussa on käytetty seuraavia lyhenteitä:
 .. = tietoa ei ole saatavissa
 0.0 = tieto on pienempi kuin puolet käytetystä yksiköstä
 M% = muutos edellisestä vuodesta %
 R% = luoton prosenttiosuus koko luotonannosta
 X = muutosprosentti on suurempi kuin 999,9

Vaaka- tai pystysuora viiva, joka katkaisee aikasarjan, osoittaa että viivan eri puolilla olevat tiedot eivät ole täysin verrannollisia.

Alaviitteenä käytetty KORJATTU TIETO = edellisen vuoden tietoa on korjattu ao. vuotta koskevan tilastojulkaisun ilmestymisen jälkeen ja muutosprosentti (M%) on laskettu korjatusta luvusta.

SYMBOLER

Följande symboler har använts i publikationen:
 .. = uppgift inte tillgänglig
 0.0 = uppgiften mindre än hälften av den använda enheten
 M% = ändring från föregående år %
 R% = kreditens procentuella andel av den totala kreditgivningen
 X = förändringsprocenten större än 999,9

En horisontal eller vertikal linje, som avskär en tidsserie, markerar att uppgifterna på båda sidorna om linjen inte är helt jämförbara.

Som fotnot används KORRIGERAD UPPGIFT = föregående års uppgift har korrigerats efter det att årsstatistiken publicerats och ändringsprocenten (M%) har beräknats utgående från den korrigerade uppgiften.

YHTEENVETO - SAMMANDRAG

Kuhunkin luottokantakäsittöeseeseen sisältyvät seuraavan kaavion mukaan z:llä merkityt luotonsaajasektorit I samtliga kreditbeständs begrepp ingår de kredittagarsektorer som i följande schema utmärkts med z.

Luotonsaajasektori Kredittagarsektor	Koko luotonanto Den totala kreditgivningen	Luotonanto yleisölle Kreditgivning till allmänheten	Luotonanto yrityksille ja elinkeinonharjoit- tajien kotitalouksille Kreditgivning till företag och till näringsidkares hushåll
1 Yhteisöyritykset ja yhteisömäiset yritykset - Sammanslutningsföretag och sammanslutnings- liknande företag	z	z	z
2 Rahoituslaitokset - Finansieringsinstitut	z		
31 Valtio - Staten	z		
32 Kunnat ja kuntainliitot (valtion varoista edelleen välitettäväksi myönnetyt luotot) - Kommuner och kommunalförbund (ur statens del beviljade krediter som kommunerna för- medlar vidare)	z		
32 Kunnat ja kuntainliitot (lainat, joita kunta ei välitä edelleen) - Kommuner och kommunal- förbund (lån, som kommunerna inte förmedlar vidare)	z	z	
33 Sosiaaliturvarahastot - Socialskyddsfonder	z		
4 Voittoa tavoittelemattomat yhteisöt - Icke vinstsyftande sammanslutningar	z	z	
51 Elinkeinoharjoittajien kotitaloudet - Nä- ringsidkares hushåll	z	z	z
54 Palkansaajakotitaloudet - Löntagarhus-håll	z	z	
59 Muut kotitaloudet - Övriga hushåll	z	z	
6 Ulkomaat - Utlandet	z		

ELÄKELAITOSLUOKITUKSEN MUKAINEN LUOTONANTAJARYHMITTELY
GRUPPERING AV KREDITGIVARNA ENLIGT PENSIONSANSALTSTINDELNINGEN

ELÄKELAITOSRYHMÄ
PENSIONSANSALTSTSGRUPP

RYHMÄÄN KUULUVAT TALOUSYKSIKÖT
EKONOMISKA ENHETER SOM HÖR TILL GRUPPEN

10
Henki- ja Eläkevakuutuslaitokset

ELÄKE-SAMPO Vakuutusosakeyhtiö - Pensions-Sampo Försäkringsa.b.
ELÄKE-VARMA keskinäinen Vakuutusyhtiö - Pensions-Varma Öms.Förs
ILMARINEN Eläkevakuutusyhtiö - Pensionsförsäkr.b
KALEVA keskinäinen Vakuutusyhtiö - Öms. Förs.b.
KANSKA Eläkevakuutusosakeyhtiö - Pensionsförsäkr.a.b.
KANSKA Henkivakuutusyhtiö - Livsförsäkringsbolag
LIV-ALANDIA Försäkringsaktiebolag
NOVA Henkivakuutusosakeyhtiö
SALAMA Henkivakuutusosakeyhtiö
SUOMI keskinäinen Henkivakuutusyhtiö
TAPIOLA keskinäinen Eläkevakuutusyhtiö -Öms. Pensionsf.b.
TAPIOLA keskinäinen Henkivakuutusyhtiö - Öms.Livsf.b.
TARMO Henkivakuutusosakeyhtiö
VERDANDI Henkivakuutusosakeyhtiö - Livsförs.a.b.
VIVA Henkivakuutusosakeyhtiö

2
Eläkesäätiöt
Pensionsstiftelser

21, 22, 23 yhteensä - sammanlagt

21
Lisätueläkesäätiöt
Tilläggsförmånspensions-
stiftelser

Vapaaehtoista lisätua myöntävät eläkesäätiöt
Pensionsstiftelser som beviljar frivillig tilläggsförmån

22
Lisätu + TEL-eläkesäätiöt
Tilläggsförmån + APL-pensions-
stiftelser

Vapaaehtoista lisätua ja TEL-eläkkeitä myöntävät eläke-
säätiöt - Pensionsstiftelser som beviljar frivillig
tilläggsförmån och APL-pension

23
TEL-eläkesäätiöt
APL-pensionsstiftelser

TEL-eläkkeitä myöntävät säätiöt
Pensionsstiftelser som beviljar APL-pension

3
Eläkekassat
Pensionskassor

31, 32, 33, 34 yhteensä - sammanlagt

31
Lisätueläkesäätiöt
Tilläggsförmånspensionskassor

Vapaaehtoista lisätua myöntävät eläkekassat
Pensionskassor som beviljar frivillig tilläggsförmån

32 + 33
Lisätu + TEL-eläkekassat
Tilläggsförmån + APL-pensions-
kassor

Vapaaehtoista lisätua ja TEL-eläkkeitä myöntävät
eläkekassat sekä vain TEL-eläkkeitä myöntävät
eläkekassat - Pensionskassor som beviljar frivillig
tilläggsförmån och APL-pension samt pensionskassor
som beviljar enbart APL-pension

34
Yrittäjäläkekassat
Företagarpensionskassor

APTEEKKIEN Eläkekassa -Pensionskassa
BENSIINIKAUPIAITTEN Eläkekassa
ESIINTYVIEN TAITEILIJOIDEN Eläkekassa
TURKISTARHAAJIEN Eläkekassa -Pälsdjursuppfödarnas p.k.
VAMMALAN Seudun Eläkekassa
YRITTÄJIEN Eläkekassa OMA

4
Muut vakuutuslaitokset

ELÄKETURVAKESKUS
Kunnallinen Eläkelaitos= KUNTIEN ELÄKEVAKUUTUS
MAATALOUSYRITTÄJÄIN Eläkelaitos -Lantbruksföretarnas P.
MERIMIESELÄKEKASSA - Sjömanspensionskassa
PSP-eläkelaitos - PSB-pensionsanstalt
TYÖELÄKEKASSA - Arbetspensionskassan

5
Kansaneläkelaitos

KANSANELÄKELAITOS - Folkpensionsanstalt

TERMILUETTELO

Rahalaitosten, valtion ja sosiaaliturvarahastojen koko luotonanto

Taulujen sarakkeet

Luotonsaajien sektorit

1 Yhteisöyritykset
11 Julkiset yritykset
12 Yksityiset ulkomaalaisten yritykset
13 Yksityiset suomalaiset yritykset

2 Rahoituslaitokset

21 Suomen Pankki
221 Liikepankit +
23 Postipankki
222 Säästöpankit
223 Osuuspankit
24 Vakuutuslaitokset

241 Henki- ja eläkevakuutusyhtiöt
242 Vahinkovakuutusyhtiöt
243 Eläkesäätiöt ja -kassat
25 Muut rahoituslaitokset: yksityiset
251 Yksityiset kiinnitysluottopankit
252 Yksityiset luotto-osakeyhtiöt
253 Muut yksityiset + 254 rahoituslaitokset

26 Muut rahoituslaitokset: julkiset

261 Julkiset kiinnitysluottopankit
262 Muut julkiset rahoituslaitokset + 263 hoituslaitokset
27 Ulkomaalaisten rahoituslaitokset

3 Julkisyhteisöt

31 Valtio
32 Kunnat ja kuntainliitot
321 Kaupungit
322 Muut kunnat
323 Kuntainliitot

TERMINOLOGI

Finansieringsinstitutens, statens och socialskyddsfondernas hela utlåning

Tablåernas kolumner

Kredittagarsektorer

1 Sammanslutningsföretag
11 Offentliga företag
12 Privata utländska företag
13 Privata inhemska företag

2 Finansieringsinstitut

21 Finlands Bank
221 Affärsbanker +
23 Postbanken
222 Sparbanker
223 Andelsbanker
24 Försäkringsanstalter

241 Livs- o pensionsförsäkringsbolag
242 Skadeförsäkringsbolag
243 Pensionsstiftelser och -kassor
25 Övriga finansieringsinstitut: privata
251 Privata hypoteksbanker
252 Privata kreditaktiebolag
253 Övriga privata + 254 finansieringsinst.

26 Övriga finansieringsinst.: offentliga

261 Offentliga hypoteksbanker
262 Övriga offentliga + 263 finansieringsinst.
27 Utländska finansieringsinstitut

3 Offentliga sammanslutningar

31 Staten
32 Kommuner o kommunalförbund
321 Städer
322 Övriga kommuner
323 Kommunalförbund

GLOSSARY

Total lending of financial institutions, central government and social security funds

Columns of the tables

Borrower sectors

1 Corporate enterprises
11 Public enterprises
12 Private foreign-owned enterprises
13 Private Finnish enterprises

2 Financial institutions

21 The Bank of Finland
221 Commercial banks +
23 Postipankki
222 Savings banks
223 Co-operative banks
24 Insurance establishments

241 Life and pension insurance companies
242 Casualty insurance companies
243 Pension foundations and funds
25 Other financial instit.: private
251 Private mortgage banks
252 Private credit co.
253 Other private + 254 financial instit.

26 Other financial instit.: public

261 Public mortgage banks
262 Other public financial instit.
+ 263 nancial instit.
27 Foreign-owned financial institutions

3 General government

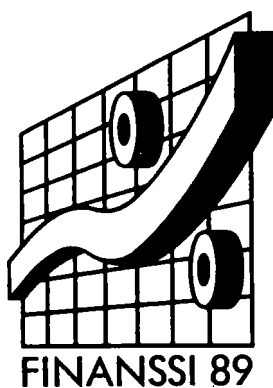
31 Central government
32 Local government
321 Urban municipalities
322 Other municipalities
323 Intermunicipal authorities

324 Ahvenanmaan maakuntahallinto	324 Ålands landskapförvaltning	324 Provincial government of Åland
33 Sosiaaliturvarahastot	33 Socialskyddsfonder	33 Social security funds
4 Voittoja tavoittelemattomat yhteisöt	4 Icke vinstsyftande sammanslutningar	4 Non-profit instit.
41 Valtionapulainokset	41 Statsunderstödda institutioner	41 Government subsidized instit.
42 Valtionkirkot	42 Statkyrkor	42 State churches
43 Säätiöt ja rahastot	43 Stiftelser o fonder	43 Foundations and funds
441 Asunto-osakeyhtiöt ja osuuskunnat: valtion lainoittamat	441 Bostadsaktiebolag o andelslag: fin. med statliga bostadslån	441 Housing co. and co-operatives: gov. financed
442 Asunto-osakeyhtiöt ja osuuskunnat: muut	442 Bostadsaktiebolag o andelslag: övriga	442 Housing co. and co-operatives: other
443 Asuinkiinteistöyhtiöt valtion lainoittamat	443 Bostadsfastighetsbolag: fin. med statliga bostadslån	443 Residential real estate co.: gov. financed
444 Asuinkiinteistöyhtiöt muut	444 Bostadsfastighetsbolag: övriga	444 Residential real estate co.: other
445 Muut asuntoyhteisöt	445 Övriga bostadssamfund	445 Other housing corp.
49 Muut voittoja tavoittelemattomat yhteisöt	49 Övriga icke vinstsyftande sammanslut.	49 Other non-profit institutions
5 Kotitaloudet	5 Hushåll	5 Households
51 Elinkeinonharjoittajien kotitaloudet	51 Näringsidkares hushåll	51 Employer and own-account worker hh.
54 Palkansaajien kotitaloudet	54 Löntagarhusåll	54 Employee households
59 Muut kotitaloudet	59 Övriga hushåll	59 Other households
6 Ulkomaat	6 Utlandet	6 Rest of the world
1-6 Kaikkiaan	1-6 Inalles	1-6 Total
Siitä luotonanto yleisölle	Därav utlåning till allmänheten	Of which loans to the public
Luotonantajien sektorit	Kreditgivarsektorer	Lender sectors
Vaateet	Fordringar	Claims
Shekki- ja postisiirtoluotot	Check- o postgirokrediter	Overdrafts
Vekselit	Växlar	Bills
Suorat velkakirjalainat	Direkta skuldebrevslån	Direct promissory notes
Valtion varoista välitetyt lainat	Lån förmedlade ur statens medel	Loans granted from state funds
Muut lainat	Övriga lån	Other loans
Joukkovelkakirjalainat	Masskuldebrevslån	Bonds and debentures
Jälkimarkkinakelpoiset velkapaperit	Skuldepapper säljas på andrahandsmarknaden	Secondarymarket certificates
Siitä ulkomaan rahan määräisenä	Därav i utländsk valuta	Of which in foreign currency
Taulu 4.1 Asuntoluotot	Tabell 4.1 Bostadskrediter	Table 4.1 Housing loans
Taulu 4.2 Kulutuluotot	Tabell 4.2 Konsumtionskrediter	Table 4.2 Consumption credits

Luottokanta

Kreditbeståndet
31.12.1988

Luottokanta 31.12.1988



Olemme mukana
Finanssi-messuilla
Wanhassa Satamassa
5.-7.10.1989

Julkaisujen myynti:

Tilastokeskus
PL 504
00101 Helsinki
(90) 173 41

Försäljning:

Statistikcentralen
PB 504
00101 Helsingfors
(90) 173 41

Hinta - Pris

40 mk

ISSN 0784-8382
= Rahoitus
ISSN 0784-9818