

Pankit

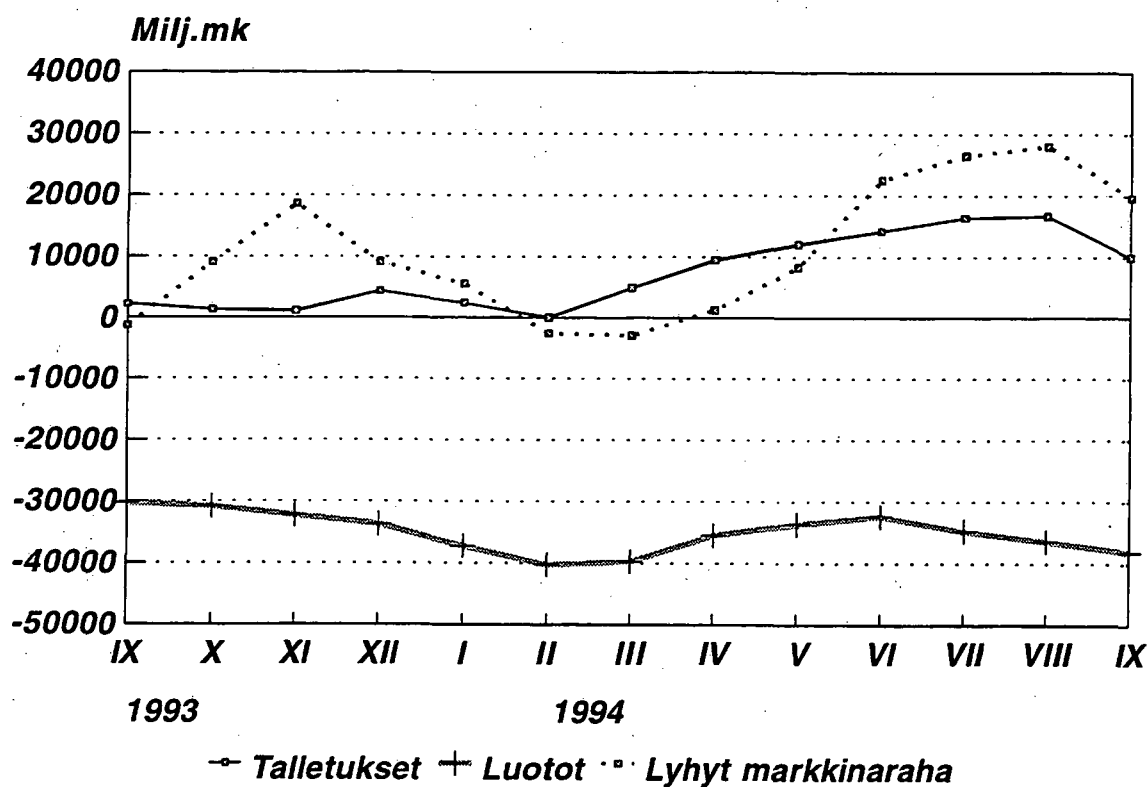
Tilastoarkisto
Statistikarkivet

Bankerna
1994, Syyskuu - September

25.11.1994

Talletuspankkien ottolainaus ja luotot

Muutos edellisen vuoden vastaavaan kuukauteen
Syyskuu 1993 - Syyskuu 1994



SISÄLLYSLUETTELO

Katsaus
Asetelmat
 Anto- ja ottolainaus
 Markkinaraha

Taulukot

Pankkien tilatietoja

I	Suomen Pankin tila kuukauden lopussa	1
II	Liikepankkien tila kuukauden lopussa	3
III	Osuuspankkien tila kuukauden lopussa	5
IV	Säästöpankkien tila kuukauden lopussa	6
V	Suomessa toimivien ulkomaalaisten rahalaitosten tila kuukauden lopussa	7
VI	Liikepankkien ulkomaisten sivukonttoreiden tila kuukauden lopussa	8

Talletukset

VII	Talletukset liikepankeissa vaateittain kuukauden lopussa	9
VIII	Talletukset osuuspankeissa vaateittain kuukauden lopussa	10
IX	Talletukset säästöpankeissa vaateittain kuukauden lopussa	11
X	Talletuspankkien ottolainaus yhteensä vaateittain kuukauden lopussa	12
XI	Suomessa toimivien ulkomaalaisten rahalaitosten ottolainaus vaateittain kuukauden lopussa	13

Luotonanto

XII	Liikepankkien antolainaus vaateittain kuukauden lopussa	14
XIII	Osuuspankkien antolainaus vaateittain kuukauden lopussa	15
XIV	Säästöpankkien antolainaus vaateittain kuukauden lopussa	16
XV	Talletuspankkien antolainaus yhteensä vaateittain kuukauden lopussa	17
XVI	Suomessa toimivien ulkomaalaisten rahalaitosten antolainaus vaateittain kuukauden lopussa	18
XVII	Muiden luottolaitosten luotonanto rahoitusmuodottain sekä osamaksukaupan rahoitustietoja vuosineljänneksen aikana ja lopussa	19

Säästökassat

XIX	Talletukset osuuskauppojen säästökassoissa tilityypeittäin verotuskriteerin mukaan sekä korkosidonnaisuuksittain kuukauden lopussa	20
------------	--	----

Tuoteseloste

Talouseliittisiä toimenpiteitä
 (Raha-, korko- ja valuuttapolitiikka)

INNEHÅLLSFÖRTECKNING

Översikt
Texttabeller
 Ut- och inlåning
 Marknadspengar

Tablauer

Bankernas ställningsuppgifter

I	Finlands Banks ställning vid månadens slut	1
II	Affärsbankernas ställning vid månadens slut ...	3
III	Andelsbankernas ställning vid månadens slut ...	5
IV	Sparbankernas ställning vid månadens slut	6
V	Ställningen vid månadens slut för utländska penninginstitut i Finland	7
VI	Affärsbankernas utländska filialkontors ställning vid månadens slut	8

Depositioner

VII	Depositioner i affärsbankerna efter fordring vid månadens slut	9
VIII	Depositioner i andelsbankerna efter fordring vid månadens slut	10
IX	Depositioner i sparbankerna efter fordring vid månadens slut	11
X	Depositionsbankernas inlåning totalt efter fordring vid månadens slut	12
XI	Inlåning vid månadens slut för utländska penninginstitut i Finland	13

Utlåning

XII	Affärsbankernas utlåning efter fordring vid månadens slut	14
XIII	Andelsbankernas utlåning efter fordring vid månadens slut	15
XIV	Sparbankernas utlåning efter fordring vid månadens slut	16
XV	Depositionsbankernas utlåning totalt efter fordring vid månadens slut	17
XVI	Utlåning vid månadens slut för utländska penninginstitut i Finland	18
XVII	Övriga kreditinstitutens kreditgivning efter finansieringsform samt uppgifter om finansiering av avbetalningshandel under kvartalet och vid kvartalets slut	19

Sparkassor

XIX	Depositioner i handelslagens sparkassor efter kontotyp och beskattningskriterium samt enligt räntebindningen vid månadens slut	20
------------	--	----

Produktdeklaration

Ekonomiskpolitiska åtgärder
 (penning-, ränte- och valutapolitik)

Katsaus syyskuun 1994 rahamarkkinoihin **)

***Luotonanto supistui**

Pankkien luotonanto supistui syyskuussa 3081 milj. markalla 319191 milj. markkaan. Tästä oli valuuttaluotonannon osuus 53504 milj. markkaa, jossa oli vähennystä edelliseen kuukauteen verrattuna 2845 milj. markkaa.

***Talletukset vähenivät syyskuussa**

Pankeissa olevat talletukset vähenivät syyskuussa 6500 milj. markalla 285046 milj. markkaan. Valuuttatalletuksia pankeissa oli syyskuun lopussa 13498 milj. markkaa. Tässä oli vähennystä elokuun loppuun verrattuna 2115 milj. markkaa.

Verottomat ja lähdeverolliset tilit pysyivät syyskuussa lähes ennallaan. Pankeissa oli verottomia talletuksia syyskuun lopussa 161242 milj. markkaa ja lähdeverollisilla tileillä oli varoja 56994 milj. markkaa. Muut verottomat tilit vähenivät syyskuussa 4314 milj. markalla 53312 milj. markkaan.

*** Pankkitalletuksia purkautuu joulukuun loppuun mennessä 40 mrd. markkaa - luottoja kuoleentuu 23 mrd. markkaa**

Syyskuun lopun tietojen mukaan lähimmän kolmen kuukauden aikana määräaikaan sidotuista markkatalletuksista on purkautumassa 40108 milj. markkaa. Tämä on 37 prosenttia määräaikaan sidotuista talletuksista. Em. talletuksia oli syyskuun lopussa kaikkiaan 108776 milj. markkaa, joka on 83 milj. markkaa vähemmän kuin kuukautta aikaisemmin. Viime vuoden syyskuusta määräaikaan sidotut talletukset lisääntyivät 1187 milj. markalla.

Valuuttatalletuksista oli purkautumassa joulukuun loppuun mennessä 6492 milj. markkaa.

Markkaluotonannosta 23264 milj. markalla luottoaika päättyy kuole-
tussuunnitelmien mukaan joulukuun loppuun mennessä. Tämä vastaa
10 prosenttia niistä markkaluotoista, jotka perustuvat kuole-
tussuun-
nitelmiin. Luottoaikataarkastelussa ei ole mukana valtion varoista
välitettyjä luottoja.

Valuuttamääräisistä luotoista 11750 milj. markalla päättyy kuole-
tusaika
joulukuun loppuun mennessä. Tämä on 22 prosenttia valuuttamääräisestä
luotonannosta.

***Säästökassatalletuksia syyskuun lopussa 1693 milj. markkaa**

Osuuskauppojen säästökassoissa oli talletuksia syyskuun lopussa
1693 milj. markkaa. Talletuksista 1390 milj. markkaa oli
lähdeverollisilla tileillä ja 303 milj. markkaa verottomilla tileillä.
Peruskorkosidonnaisia talletuksia säästökassoissa oli syyskuun lopussa
536 milj. markkaa ja muihin korkoihin sidottuja 1157 milj. markkaa.

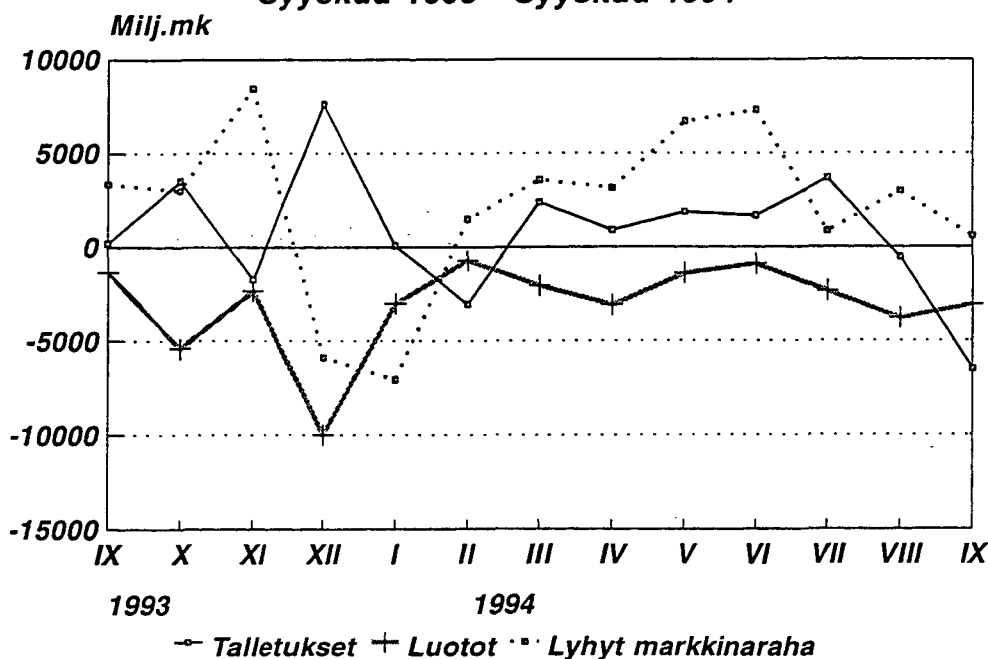
*** Markkinaraha**

Pankeilla oli taseisiin sisältyvää markkinarahavelkaa syyskuun lopussa 140942
milj. markkaa, joka oli 25645 milj. markkaa enemmän kuin edellisen vuoden syys-
kuussa ja 20694 milj. markkaa vuoden 1993 loppua enemmän.

Pankkien markkinarahavelan keskikorko oli 5,57 prosenttia. Syyskuussa 1993
markkinarahavelan hinta oli 7,16 ja vastaavasti vuoden 1993 lopussa 6,19
prosenttia.

**) Lähde: Tilastokeskus; Pankkien kuukausitilasto, syyskuu 1994

**Talletuspankkien ottolainaus ja luotot
Muutokset edellisestä kuukaudesta
Syyskuu 1993 - Syyskuu 1994**



ASETELMA 1: Talletuspankkien kotimainen ottolainaus yleisöltä vuoden 1994 syyskuun lopussa

30.9.1994	Muutos vuoden 1994 elo-kuusta			Muutos vuoden 1993 syys-kuusta	
	Mmk	Mmk	%	Mmk	%
Liikepankit	178264	-6250	-3,4	40909	29,8
Osuuspankit	90661	-257	-0,3	15691	20,9
Säästöpankit	16121	7	0,0	-46589	-74,3
Yhteensä	285046	-6500	-2,2	10011	3,6

ASETELMA 2: Talletuspankkien kotimainen antolainaus yleisölle vuoden 1994 syyskuun lopussa

30.9.1994	Muutos vuoden 1994 elo-kuusta			Muutos vuoden 1993 syys-kuusta	
	Mmk	Mmk	%	Mmk	%
Liikepankit	212853	-2766	-1,3	4703	2,3
Osuuspankit	86559	-209	-0,2	7302	9,2
Säästöpankit	19779	-106	-0,5	-50140	-71,7
Yhteensä	319191	-3081	-1,0	-38135	-10,7

ASETELMA 3: Talletuspankkien luotonotto yleisöltä tilityypeittäin vuoden 1994 syyskuun lopussa

30.9.1994	Muutos vuoden 1994 elo-kuusta			Muutos vuoden 1993 syys-kuusta	
	Mmk	Mmk	%	Mmk	%
Verottomat tilit	161242	-180	-0,1	15222	10,4
Sekki- ja ps. tilit	6246	234	3,9	1517	32,1
Käyttelytilit	88923	-72	-0,1	9267	11,6
24 kk tilit	40583	-406	-1,0	-3773	-8,5
36 kk tilit	23612	26	0,1	7758	48,9
Muut	1878	38	2,1	453	31,8
Lähdeverolliset tilit	56994	109	0,2	-10429	-15,5
Sekki- ja ps. tilit	2195	9	0,4	-2607	-54,3
Käyttelytilit	7394	-61	-0,8	225	3,1
MTA:t	31422	391	1,3	-5645	-15,2
Muut	15983	-230	-1,4	-2402	-13,1
Muut verolliset tilit	53312	-4314	-7,5	9052	20,5
Sekki- ja ps. tilit	33888	-4150	-10,9	6564	24,0
Käyttelytilit	1895	47	2,5	321	20,4
MTA:t	12966	-151	-1,2	2848	28,1
Muut	4563	-60	-1,3	-681	-13,0
Valuuttatilit	13498	-2115	-13,5	-3834	-22,1

siitä:					
ASP-tilit	1484	39	2,7	133	9,8

ASETELMA 4: Talletuspankkien luotonanto yleisölle luottotyypeittäin vuoden 1994 syyskuun lopussa

30.9.1994	Muutos vuoden 1994 elo-kuusta			Muutos vuoden 1993 syys-kuusta	
	Mmk	Mmk	%	Mmk	%
Sekki- ja ps. luotot	14362	356	2,5	-1242	-8,0
Vekselit	1642	-39	-2,3	-1014	-38,2
Korkotuki-lainat	31999	-214	-0,7	-905	-2,8
Valtion var. välitetyt	6828	10	0,1	-221	-3,1
Tavalliset velkakirja-lainat	210856	-349	-0,2	-5521	-2,6
Valuuttamäär. luotot	53504	-2845	-5,0	-29232	-35,3

siitä:					
ASP-luotot	13620	64	0,5	-462	-3,3

ASETELMA 5A: Markkamääräiset talletukset jäljellä olevan talletusajan mukaan vuoden 1994 syyskuun lopussa (määräaikaan sid. talletukset)

30.9.1994	Muutos vuoden 1994 elo-kuusta			Muutos vuoden 1993 syys-kuusta		
	Mmk	Mmk	%	Mmk	%	%
<= 1kk	16325	-914	-5,3	-1443	-8,1	
1kk > <= 3kk	23783	8152	52,2	573	2,5	
3kk > <= 6kk	10744	-9067	-45,8	-4824	-31,0	
6kk > <= 12kk	11226	1216	12,1	-2325	-17,2	
12kk > <= 24kk	37830	949	2,6	16666	78,7	
24kk > <= 60kk	8262	-464	-5,3	-7543	-47,7	
60kk >	5	0	0,0	-1	-16,7	
Muut määräaikaan sidotut 2)	601	45	8,1	84	16,2	
Yhteensä	108776	-83	-0,1	1187	1,1	

ASETELMA 6A: Markkamääräiset luotot jäljellä olevan laina-ajan mukaan vuoden 1994 syyskuun lopussa (pl. valtion var. välitetyt)

30.9.1994	Muutos vuoden 1994 elo-kuusta			Muutos vuoden 1993 syys-kuusta		
	Mmk	Mmk	%	Mmk	%	%
<= 1kk	13039	-813	-5,9	-899	-6,4	
1kk > <= 3kk	10225	2365	30,1	-1432	-12,3	
3kk > <= 6kk	8069	-2212	-21,5	-606	-7,0	
6kk > <= 12kk	14847	403	2,8	-1863	-11,1	
12kk > <= 24kk	27568	239	0,9	-1571	-5,4	
24kk > <= 60kk	64780	515	0,8	-3272	-4,8	
60kk > <=120kk	59608	-240	-0,4	-425	-0,7	
120kk >	33945	-462	-1,3	2123	6,7	
Muut	26904	-17	-0,1	-864	-3,1	
Yhteensä	258985	-222	-0,1	-8809	-3,3	

ASETELMA 5B: Valuuttamääräiset talletukset jäljellä olevan talletusajan mukaan vuoden 1994 syyskuun lopussa

30.9.1994	Muutos vuoden 1994 elo-kuusta			Muutos vuoden 1993 syys-kuusta		
	Mmk	Mmk	%	Mmk	%	%
<= 1kk	5478	-1248	-18,6	
1kk > <= 3kk	1014	-189	-15,7	
3kk > <= 6kk	793	-571	-41,9	
6kk > <= 12kk	48	-22	-31,4	
12kk > <= 24kk	66	-4	-5,7	
24kk > <= 60kk	0	0	0,0	
60kk >	0	0	0,0	
Avista- ja muut tilit	6150	-82	-1,3	
Yhteensä	13549	-2116	-13,5	

ASETELMA 6B: Valuuttamääräiset luotot jäljellä olevan laina-ajan mukaan vuoden 1994 syyskuun lopussa

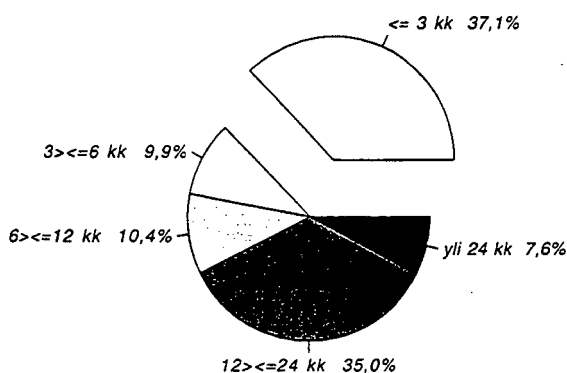
30.9.1994	Muutos vuoden 1994 elo-kuusta			Muutos vuoden 1993 syys-kuusta		
	Mmk	Mmk	%	Mmk	%	%
<= 1kk	4299	-431	-9,1	
1kk > <= 3kk	7451	814	12,3	
3kk > <= 6kk	6254	-1192	-16,0	
6kk > <= 12kk	7190	-386	-5,1	
12kk > <= 24kk	10219	-51	-0,5	
24kk > <= 60kk	11450	-595	-4,9	
60kk > <=120kk	2877	-1007	-25,9	
120kk >	71	-28	-28,3	
Muut	3798	5	0,1	
Yhteensä	53609	-2871	-5,1	

1) sisältää myös ulkomaiset pankit

2) selvittämättömät määräaikaan sidotut tilit; esim. erääntyneet purkamattomat tilit yms.

.. vertailutietoa ei saatavissa

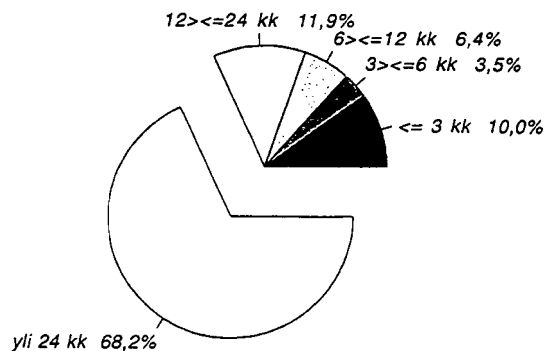
**Jäljellä olevat talletusajat *
30.9.1994**



108 175 milj.markkaa

* Määräaikaan sidotut markkatalletukset

**Jäljellä olevat luottoajat *
30.9.1994**



232 081 milj.markkaa

* Määräaikaan sidottu markkaluotonanto kuoletussuunnitelman mukaisesti

ASETELMA 7: Markkamääräiset talletukset jäljellä olevan talletusajan mukaan

1) korkosidonnaisuuksittain syyskuun 1994 lopussa Mmk

	Peruskorko- sidonnaiset	Markkinakorkosidonn.		Muut	Yhteensä
		3-5 vuoden	Helibor		
<= 1kk	2542	1	810	12972	16325
1kk > <= 3kk	8899	2	806	14076	23783
3kk > <= 6kk	3345		325	7074	10744
6kk > <= 12kk	6870		112	4244	11226
12kk > <= 24kk	35205		51	2574	37830
24kk > <= 60kk	7282		13	967	8262
60kk >	2			3	5
Muut määräaikaan sidotut 1)	84		48	469	601
Avista ja muut tilit	38407	2	11947	112549	162905
Yhteensä	102636	5	14112	154928	271681

ASETELMA 8: Markkamääräiset luotot jäljellä olevan laina-ajan mukaan korkosidon-

1) naisuuksittain syyskuun 1994 lopussa Mmk (pl. valtion var. välitetyt)

	Peruskorko- sidonnaiset	Markkinakorkosidonnaiset		Helibor	Muut	Yhteensä
		3 vuoden	5 vuoden			
<= 1kk	1882	503	163	4913	5578	13039
1kk > <= 3kk	3193	259	67	3515	3191	10225
3kk > <= 6kk	2122	309	84	3626	1928	8069
6kk > <= 12kk	4854	695	175	6309	2814	14847
12kk > <= 24kk	10058	1331	398	10638	5143	27568
24kk > <= 60kk	23764	3932	1026	23027	13031	64780
60kk > <= 120kk	20657	6034	1506	13956	17455	59608
120kk >	12245	3650	1292	7663	9095	33945
Muut	7149	744	275	10585	8151	26904
Yhteensä	85924	17457	4986	84232	66386	258985

1) sisältää myös ulkomaiset pankit

ASETELMA 13: Talletuspankkien markkinarahan jakautuminen sijoitustyypeittäin *)

30.9.1994	Taseeseen sisältyvä markkinaraha			Taseen ulkopuolinen erityisottolainaus		Erityisotto-lainaus yhteensä	
	Vastaavaa 1 000 mk	Vastattavaa 1 000 mk	Keski- korko %	1 000 mk	Keski- korko %	1 000 mk	Keski- korko %
Enintään 1. vuoden							
Sijoitustodistukset	74634297	122833832	5,69				
Yritystodistukset	2540420						
Valtion velkasitoumukset	16660565						
Markkinarahavelkakirjat	2138338	14402759	4,57				
Kuntatodistukset	18631						
Muut	4614487	3678138	5,37				
Notariaattisijoitukset				3176404	5,47		
Yhteensä	100606738	140914729	5,57	3176404	5,47	144091133	5,56
Yli 1. vuoden							
Sijoitustodistukset		12091	8,73				
Yritystodistukset							
Valtion velkasitoumukset							
Markkinarahavelkakirjat		13589	9,59				
Kuntatodistukset							
Muut		1675	8,14				
Notariaattisijoitukset				5795	14,10		
Yhteensä	245004	27355	9,12	5795	14,10	33150	9,99

*) sisältää myös ulkomaalaisten omistamat rahalaitokset

ASETELMA 14: Muiden luottolaitosten markkinarahaottolainaus **)

	30.6.1994	Keski- korko	30.9.1994	Keski- korko	31.12.1994	Keski- korko
	1 000 mk	%	1 000 mk	%	1 000 mk	%
Sijoitustodistukset						
Yritystodistukset		9128637	4,71	10058960	5,57	
Markkinarahavelkakirjat		4075610	5,63	4122967	5,87	
Muu markkinaraha						
Yhteensä		13204247	5,00	14181927	5,66	

**) sisältää rahoitusyhtiöt, kiinnitysluottopankit ja luotto-osakeyhtiöt

I Suomen Pankin tila 30.9.1994 1000 mk, ja sen muutokset edelliseen kuukauteen ja edellisen vuoden vastaavaan kuukauteen verrattuna %

A	Vastaavaa	1 000 mk	Edell. kk:sta %	Ed.vuoden vast.kk:sta %
	Kulta ja valuuttasaamiset			
1	Kulta	2180466	0,0	-0,0
2	Eriyiset nosto-oikeudet	618275	-2,8	-8,4
3	Varanto-osuus Kansainvälisessä valuuttarahastossa	1406659	-2,8	-24,7
4	Vaihdettavat valuutat	48947193	0,3	118,9
	Muut ulkomaiset saamiset			
6	Markkaosuus Kansainvälisessä valuuttarahastossa	5113645	0,0	4,3
7	Määräaikainen saaminen	0	0,0	-100,0
	Saamiset rahoituslaitoksilta			
8	Maksuvalmiusluotot	0	0,0	-100,0
9	Joukkovelkakirjat	934835	6,0	-24,2
11	Sijoitustodistukset	3087352	-26,0	233,7
12	Arvopaperit takaisinmyyntisitoumuksin	397850	2,8	-92,8
13	Käteisvaraluotot	0	0,0	0,0
14	Muut	237900	-0,0	0,0
15	Määräaikaiset luotot	0	0,0	0,0
	Saamiset julkiselta sektorilta			
16	Valtion velkasitoumuslainat	0	0,0	0,0
17	Joukkovelkakirjat	0	0,0	0,0
18	Luotot valtion vakuusrahastolle	0	0,0	0,0
19	Valtion metallirahavastuu	1847141	1,6	27,9
20	Muut	0	0,0	0,0
	Saamiset yrityksiltä			
22	Kotimaisten toimitusten rahoitus (KTR) *	360499	-3,6	-35,1
23	Joukkovelkakirjat KTR	0	0,0	0,0
24	Joukkovelkakirjat Muut	0	0,0	0,0
25	Muut *	2828720	0,2	0,8
	Muut saamiset			
27	Rahamarkkinoiden vakauttamislainat	4532000	-4,2	-38,8
28	Siirtosaamiset	0	0,0	0,0
29	Muut	160107	1,3	-5,0
30	Aktivoidut menot ja menetykset raha- markkinoiden vakauden turvaamisesta	1400000	0,0	-17,6
31	Yhteensä	74052642	-1,5	31,6
*	Luotot yleisölle; lainat	600701	-1,4	-22,3

I Suomen Pankin tila 30.9.1994 1000 mk, ja sen muutokset edelliseen kuukauteen ja edellisen vuoden vastaavaan kuukauteen verrattuna %

B	Vastattavaa	1 000 mk	Edell. kk:sta %	Ed.vuoden vast.kk:sta %
	Valuuttavelat			
33	Vaihdettavat valuutat	154577	-21,3	-31,3
	Muut ulkomaiset velat			
37	Kansainvälisen valuuttarahaston markkatilit	5113668	0,0	4,3
38	Osoitetut erityiset nosto-oikeudet	1023388	-2,8	-12,1
39	Muut	0	0,0	0,0
	Liikkeessä oleva raha			
42	Setelit	12318242	-0,0	2,3
43	Metalliraha	1587393	-0,8	23,9
44	Sijoitustodistukset	36856000	5,2	170,7
	Velat rahoituslaitoksille			
48	Päivätalletukset	1421145	-36,9	(X)
49	Määräaikaiset talletukset	0	0,0	0,0
50	Kassavarantotalletukset	0	0,0	0,0
51	Vähimmäisvarantotalletukset	6549780	-0,8	3,3
52	Muut	0	0,0	-100,0
	Velat julkiselle sektorille			
55	Sekkitilit	706	7,5	-63,1
56	Valtion vakuusrahaston talletukset	59599	-14,7	-59,6
57	Muut	0	0,0	0,0
	Velat yrityksille			
60	Investointi- ja alushankintatalletukset	1704598	-0,9	-22,9
61	Muut	0	0,0	0,0
	Muut velat			
62	Siirtovelat	0	0,0	0,0
63	Muut	97571	1,4	-52,1
64	Arvonjärjestelytili ja varaukset	1401858	-57,8	-83,2
	Oma pääoma			
66	Kantarahasto	5000000	0,0	0,0
67	Vararahasto	764117	0,0	0,0
68	Tulostili/Tilivuoden voitto	0	0,0	0,0
69	Yhteensä	74052642	-1,5	31,6
70	Setelinanto-oikeus	53152592	0,2	96,3
71	Käytössä; Yhteensä	12545539	-0,4	0,5
72	Liikkeessä olevat setelit	12318242	-0,0	2,3
73	Muut vaadittaessa maksettavat sitoumukset	227297	-18,7	-48,7
74	Setelinantovara	40607053	0,4	178,1

II LIIKEPANKKIEN TILA 30.9.1994 1 000 MK, JA SEN % -MUUTOKSET

	1000 MK	EDELL. ED. VUOD. KK:STA LOPUSTA	ED. VUOD. VAST. KK.	1000 MK	EDELL. ED. VUOD. KK:STA LOPUSTA	ED. VUOD. VAST. KK.
A V A S T A A V A A						
R A H O I T U S O M A I S U S						
KASSA						
1 SUOMEN RAHA	2108211	-6,2	-23,7	7,8		
2 ULKOMAAN RAHAT	146164	-7,8	-17,2	-0,3		
3 MUU KASSA	209608	44,2	-59,5	-31,0		
KOTIMAISET SAAMISET						
4 ERYTYSTALLETUKSET SUOMEN PANKKISSA	4087146	-1,1	2,7	23,8		
5 MUUT SAAMISET SUOMEN PANKILTA	1400891	-38,6	-24,6	(x)		
6 SAAMISET RAHALAITOKSILTA						
7 TALLETUKSET RAHALAITOKSISSA	4697678	-7,5		1,1		
8 MUUT SAAMISET RAHALAITOKSILTA	8641926	-11,2		-55,5		
9 SAAMISET MUILTA RAHOITUSLAITOKSILTA	8933901	1,0		2,0		
10 SAAMISET VALTIOLTA	111546	0,9		-48,2		
11 LUOTOT YLEISÖLLE	204715010	-1,4	-9,5	2,3		
12 YLEISEEN LIIKK. LASKETUT VELKAKIRJAT	2266614	1,4	-52,3	-53,6		
13 MAKSUJEN VÄLITYS	1643565	-24,5	-39,1	-33,8		
14 SIIRTOSAAMISET	1339919	-5,2	-11,3	24,1		
15 MUUT RAHOITUSVARAT	11563987	-4,5	-8,9	42,1		
ULKOMAISET SAAMISET						
16 SAAMISET RAHALAITOKSILTA	39742368	8,4	24,4	-13,0		
17 ULKOMAAN RAHAN MÄÄRÄISET	3530433	9,7	-6,7	-19,4		
18 SAAMISET MUILTA RAHOITUSLAITOKSILTA						
19 ULKOMAAN RAHAN MÄÄRÄISET	2667747	-33,0	-75,7	-56,5		
20 MARKKAMÄÄRÄISET	175541	-31,2	(z)	0,5		
21 LUOTOT YLEISÖLLE	26762095	-3,7	-29,1	-35,2		
22 YLEISEEN LIIKK. LASKETUT VELKAKIRJAT	154414	(x)	-85,5	52,4		
23 SIIRTOSAAMISET	9127256	2,2	12,6	17,1		
24 MUUT RAHOITUSVARAT	947750	32,4	200,1	39,4		
25 KOHDENTAMATT. TODENNÄK. LUOTTOTAPPIOT	-2332708	8,7	-18,2	(y)		
V A I H T O - O M A I S U S						
KOTIMAINEN VAIHTO-OMAISUUS						
26 JOUKKOVELKAKIRJAT	13327561	-9,0	-27,4	-32,4		
27 MARKKAMÄÄRÄISET	2587625	8,3	143,4	123,8		
28 ULKOMAAN RAHAN MÄÄRÄISET	81616383	-4,5	62,5	134,3		
29 MUUT VELKAKIRJAT	497417	-11,7	3,8	26,1		
30 OSAKKEET JA OSUDET	291	665,8	(z)	(z)		
ULKOMAINEN VAIHTO-OMAISUUS						
31 MUU VAIHTO-OMAISUUS	4441916	-31,5	-65,1	-56,2		
32 JOUKKOVELKAKIRJAT	503253	41,3	-67,7	-57,4		
33 MUUT VELKAKIRJAT	118898	-5,6	-16,6	-22,2		
34 MUU VAIHTO-OMAISUUS						
S I J O I T U S O M A I S U S						
KOTIMAISET SJOITUKSET						
35 JOUKKOVELKAKIRJAT	19574259	-8,2		-18,1		
36 MARKKAMÄÄRÄISET	1945679	-3,3		-16,5		
37 ULKOMAAN RAHAN MÄÄRÄISET	5146592	55,2		171,1		
38 MUUT VELKAKIRJAT	2531472	6,4		29,9		
39 OSAKKEET JA OSUDET	5535556	-0,2		4,0		
40 KIINTEISTÖYHT.OSAKKEET JA OSUDET	261412	0,0		2,3		
41 KIINTEISTÖT	3927	0,0		-31,6		
42 MUU SJOITUSOMAISUUS						
43 ULKOMAISET SJOITUKSET						
44 JOUKKOVELKAKIRJAT	15944647	-5,0		-2,4		
45 MUUT VELKAKIRJAT	3457970	1,8		102,2		
46 OSAKKEET JA OSUDET	89129	-9,7		-15,7		
47 MUU SJOITUSOMAISUUS	79362	-2,1		-11,0		
48 KUMULATIIVINEN POISTOERO	1693	0,0		0,0		
K Ä Y T T Ö O M A I S U S,						
P I T K Ä V A I K U T T . M E N O T						
KOTIMAINEN						
49 TYTÄRYHTIÖIDEN OSAKKEET JA OSUDET	4695337	0,3		5,2		
50 MUUT OSAKKEET JA OSUDET	591515	4,7		-18,0		
51 KIINTEISTÖYHT.OSAKKEET JA OSUDET	5225564	0,2		13,6		
52 KIINTEISTÖT	5766764	-0,3		-1,7		
53 KONEET JA KALUSTO	1197946	-0,8		3,3		
54 MUU	818761	1,2		-53,1		
55 ULKOMAINEN						
56 TYTÄRYHTIÖIDEN OSAKKEET JA OSUDET	2799351	-4,6		-6,9		
57 MUUT OSAKKEET JA OSUDET	326304	-0,6		14,3		
58 KIINTEISTÖT JA KIINT.VHT.OSAKKEET						
59 JA OSUDET	97476	-1,4		-32,8		
60 MUU	176851	-2,4		-18,9		
61 KUMULATIIVINEN POISTOERO	75901	0,0		-22,3		
V A I H T O - O M A I S U S						
KOTIMAINEN VAIHTO-OMAISUUS						
62 JOUKKOVELKAKIRJAT	4178799	0,4		2,3		
63 MARKKAMÄÄRÄISET	1138	-4,8		-37,5		
64 ULKOMAAN RAHAN MÄÄRÄISET						
65 MUUT VELKAKIRJAT						
66 OSAKKEET JA OSUDET						
67 MUU VAIHTO-OMAISUUS						
68 ULKOMAINEN VAIHTO-OMAISUUS						
69 JOUKKOVELKAKIRJAT	17213241	1,5		-32,1		
70 MARKKAMÄÄRÄISET	3443745	11,8		7,4		
71 ULKOMAAN RAHAN MÄÄRÄISET	494157	12,2		23,7		
72 MUUT VELKAKIRJAT	47472	13,7		-15,3		
73 OSAKKEET JA OSUDET	7503651	14,0		-1,1		
74 MUU VAIHTO-OMAISUUS						
75 YHT. VEROT						
76 MUUT KULUT						
77 YHT. VEROT						
78 MUUT KULUT						
79 YHT. VEROT						
80 MUUT KULUT						
81 YHT. VEROT						
82 MUUT KULUT						
83 YHT. VEROT						
84 MUUT KULUT						
85 YHT. VEROT						
86 MUUT KULUT						
87 YHT. VEROT						
88 MUUT KULUT						
89 YHT. VEROT						
90 MUUT KULUT						
91 YHT. VEROT						
92 MUUT KULUT						
93 YHT. VEROT						
94 MUUT KULUT						
95 YHT. VEROT						
96 MUUT KULUT						
97 YHT. VEROT						
98 MUUT KULUT						
99 YHT. VEROT						
100 MUUT KULUT						
101 YHT. VEROT						
102 MUUT KULUT						
103 YHT. VEROT						
104 MUUT KULUT						
105 YHT. VEROT						
106 MUUT KULUT						
107 YHT. VEROT						
108 MUUT KULUT						
109 YHT. VEROT						
110 MUUT KULUT						
111 YHT. VEROT						
112 MUUT KULUT						
113 YHT. VEROT						
114 MUUT KULUT						
115 YHT. VEROT						
116 MUUT KULUT						
117 YHT. VEROT						
118 MUUT KULUT						
119 YHT. VEROT						
120 MUUT KULUT						
121 YHT. VEROT						
122 MUUT KULUT						
123 YHT. VEROT						
124 MUUT KULUT						
125 YHT. VEROT						
126 MUUT KULUT						
127 YHT. VEROT						
128 MUUT KULUT						
129 YHT. VEROT						
130 MUUT KULUT						
131 YHT. VEROT						
132 MUUT KULUT						
133 YHT. VEROT						
134 MUUT KULUT						
135 YHT. VEROT						
136 MUUT KULUT						
137 YHT. VEROT						
138 MUUT KULUT						
139 YHT. VEROT						
140 MUUT KULUT						
141 YHT. VEROT						
142 MUUT KULUT						
143 YHT. VEROT						
144 MUUT KULUT						
145 YHT. VEROT						
146 MUUT KULUT						
147 YHT. VEROT						
148 MUUT KULUT						
149 YHT. VEROT						
150 MUUT KULUT						
151 YHT. VEROT						
152 MUUT KULUT						
153 YHT. VEROT						
154 MUUT KULUT						
155 YHT. VEROT						
156 MUUT KULUT						
157 YHT. VEROT						
158 MUUT KULUT						
159 YHT. VEROT						
160 MUUT KULUT						
161 YHT. VEROT						
162 MUUT KULUT						
163 YHT. VEROT						
164 MUUT KULUT						
165 YHT. VEROT						
166 MUUT KULUT						
167 YHT. VEROT						
168 MUUT KULUT						
169 YHT. VEROT						
170 MUUT KULUT						
171 YHT. VEROT						
172 MUUT KULUT						
173 YHT. VEROT						
174 MUUT KULUT						
175 YHT. VEROT						
176 MUUT KULUT						
177 YHT. VEROT						
178 MUUT KULUT						
179 YHT. VEROT						
180 MUUT KULUT						
181 YHT. VEROT						
182 MUUT KULUT						
183 YHT. VEROT						
184 MUUT KULUT						
185 YHT. VEROT						
186 MUUT KULUT						
187 YHT. VEROT						
188 MUUT KULUT						
189 YHT. VEROT						
190 MUUT KULUT						
191 YHT. VEROT						
192 MUUT KULUT						
193 YHT. VEROT						

III OSUUSPANKKIEN TILA 30.9.1994 JA SEN %-MUUTOKSET

A. VASTAAVAA		1000 MK ED. VUOD. ED. VUOD.		1000 mk ED. VUOD. ED. VUOD.	
RAHOITUSOMAISUUS		LOPUSTA VAST.KK.		LOPUSTA VAST.KK.	
01	Kassa	1081915	-21,9	9,8	
K o t i m a i s e t s a a m i s e t					
03	Saamiset Suomen Pankilta	1851371	-0,1	13,4	21,4
04	Saamiset muilta rahalaitoksilta	14302916		34,9	0,0
05	Saamiset muilta rahoituslaitok- silta	302994		13,4	-25,2
06	Luotot yleisölle *)	86294843	-2,8	9,2	-8,9
07	Yleisen liikk. lask. velkakirjat	49970	31,5	-23,3	6,5
08	Maksujen välitys	81821	29,7	-48,3	-13,1
09	Siirtosaamiset	2996000	-6,0	52,8	0,7
10	Muut siirtosaamiset	..			-34,9
11	Muut saamiset ja rahoitusvarat	5802448	36,5	-11,0	-15,7
U l k o m a i s e t s a a m i s e t					
VAIKUTUSOMAISUUS					
K o t i m a i n e n					
13	Velkakirjat	1816698	-29,8	5,9	0,0
14	Osakkeet ja osuudet	289313	31,7	10,9	-7,1
15	Muu vaihto-omaisuus	2232	80,3	151,9	12,2
U l k o m a i n e n					
SIJOITUSOMAISUUS					
K o t i m a i n e n					
17	Velkakirjat	2597734	23,9	13,3	9,4
18	Osakkeet ja osuudet	241232	-2,9	-3,5	70,2
19	Kiinteistöyhteisöjen osuudet ja osuudet	2656721	5,8	-2,3	6,0
20	Kiinteistöt	472558	20,6	18,2	16,8
21	Muu sijoitusomaisuus	14658	12,5	5,7	
22	Poistojen erotus	6602	-19,9	10,5	
U l k o m a i n e n					
KÄYTTÖOMAISUUS JA MUUT PITKÄ- VAIKUTTEISET MENOT					
23	Osakkeet ja osuudet	1335702	4,0	7,6	-38,8
24	Kiinteistöyhteisöjen osuudet ja osuudet	2312067	0,3	0,8	-13,0
25	Kiinteistöt	1143526	0,7	-3,4	
26	Koneet ja kalusto	491527	23,9	-3,6	
27	Muu käyttöomaisuus	124605	15,4	-8,8	
28	Poistojen erotus	75572	-0,6	12,0	
29	MUU OMAISUUS	566730	16,4	27,2	
30	ARVOSTUSERÄT	0	0,0	0,0	
31	Menoerät	5354245		6,1	
32	Korkokulut	3121811		-36,0	
LASKENNALLINEN ERÄ					
Y h t e e n s ä t i l a					
		135757841		9,0	
B. VASTATTAVAA					
VIERAS PÄÄOMA					
K o t i m a i n e n					
40	Yleisön talletukset *)	88704662		1,4	
41	Velat Suomen Pankille	0			21,4
42	Velat muille rahalaitoksille	6704350			0,0
43	Velat muille rahoituslaitok- sille	2108170			-25,2
44	Velat valtiolle	4801068	-0,2		-8,9
45	Yl. liikk. lask. velkakirjat 1)	9637235	-9,7		6,5
46	Muut velat	3750094	4,7		-13,1
47	Maksujen välitys	86542	131,2		0,7
48	Korot	3028000	60,4		-34,9
49	Muut siirtovelat	..			-15,7
U l k o m a i n e n					
		3727	27,0		27,1
51 ARVOSTUSERÄT					
52	VARAUKSET	0	0,0		0,0
53	POISTOJEN EROTUS	1089262	-0,1		-7,1
		82448	-0,4		12,2
OMA PÄÄOMA					
54	Kantarahasto/osuus pääoma	603745	5,9		9,4
55	Muu sidottu oma pääoma	9057950	12,5		70,2
56	Voittovarant/tappiot	-2183346	6,0		
57	Muu vapaa oma pääoma	592279	20,6		16,8
58	Tuloerät	1359186			
59	Korkotuotot	6352620			
LASKENNALLINEN ERÄ					
Y h t e e n s ä t i l a					
		135757841			9,0
62	VASTUUSITOUMUKSET	12210687	-12,6		-25,0
63	SHEKKILUOTTOJEN MYÖNNETTY MÄÄRÄ	6886581	5,0		1,8
1) sisältää sijoitustodistuksia 3301187					
*) suppea yleisökäsitel ei vertailukelpoinen					

V KOTIMAISTEN ULKOMAALAISTEN OMISTAMIEN RAHALAITOSTEN TILA 30.9.1994 1 000 MK, JA SEN % -MUUTOKSET

A V A S T A A V A A	1000 MK	EDELL. KK:STA	ED.VUOD. LOPUSTA	ED.VUOD. VAST.KK.	B V A S T A T T A V A A	1000 MK	EDELL. KK:STA	ED.VUOD. LOPUSTA	ED.VUOD. VAST.KK.
R A H O I T U S O M A I S U U S	695	11,0	(X)	(X)	V I E R A S P Ä Ä O M A				
1 KASSA					KOTIMAISET VELAT				
KOTIMAISET SAAMISET					18 YLEISÖN TALLETUKSET	183240	95,5	78,0	-13,3
2 SAAMISET RAHOITUSLAITOKSILTA	294753	-2,4	517,3	-11,3	19 VELAT RAHOITUSLAITOKSILLE	14448	-83,5	-97,6	-91,2
3 LUOTOT YLEISÖLLE	210704	-8,7	32,9	-47,2	20 MUUT VELAT	8622979	24,5	123,1	48,9
4 MUUT VARAT	530198	10,4	-1,3	-3,3	ULKOMAISET VELAT				
ULKOMAISET SAAMISET					21 VELAT RAHOITUSLAITOKSILLE	1159685	-23,0	-11,3	-39,5
5 SAAMISET RAHOITUSLAITOKSILTA	1974042	48,5	120,5	-37,2	22 MUUT VELAT	120738	-60,8	3,6	8,5
6 LUOTOT YLEISÖLLE/MUUT VARAT	100969	45,6	-11,2	-56,7	23 ARVOSTUSERÄT	0	0,0	0,0	0,0
V A I H T O - O M A I S U U S					24 VARAUKSET	36879	0,0	-32,7	-38,2
7 KOTIMAINEN VAIHTO-OMAISUUS	7037536	7,3	80,1	122,1	25 OMA PÄÄOMA	0	0,0	-100,0	-100,0
8 ULKOMAINEN VAIHTO-OMAISUUS	0	0,0	0,0	0,0	26 KOROT	502166	15,7	.	-47,8
S I J O I T U S O M A I S U U S					27 MUUT TUOTOT	24372	7,6	.	-58,3
9 KOTIMAISET Sijoitukset	2250	1,6	-98,8	-98,7					
10 ULKOMAISET Sijoitukset	0	0,0	-100,0	-100,0					
11 MUUT OMAISUSERÄT	7124	-1,5	-38,1	-64,5					
12 KOROT	462727	15,8	.	-49,6					
13 MUUT KULUT	43509	15,7	.	-36,3	28 YHTEENSÄ	10664507	13,3	.	14,2
14 YHTEENSÄ	10664507	13,3	.	14,2	29 VASTUUSITOUKSET	1189982	29,2	-11,7	-25,8

VI LIIKEPANKKIEN ULKOMAISTEN SIVUKONTTOREIDEN TILA 30.9.1994, 1 000 MK

A VASTAAVA	Kuukauden lopussa 1 000 Mk	B VASTATTAVA	Kuukauden lopussa 1 000 Mk
Rahoitusomaisuus		Vieras pääoma	
1 Kassa	1643	Kotimaiset velat	
Kotimaiset saamiset		20 Yleisön talletukset	1534606
2 Saamiset rahoituslaitoksilta	851742	21 Velat rahoituslaitoksille	1939473
3 Luotot yleisölle	3985522	22 Muut velat	94850
4 Muut varat	137434	Ulkomaiset velat	
Ulkomaiset saamiset		23 Velat rahoituslaitoksille	32681942
5 Saamiset rahoituslaitoksilta	17989382	24 Muut velat	16126368
6 Luotot yleisölle	17469427	25 Muut tase-erät sekä pankkien sisäiset nettovelat *	15898774
7 Muut varat	2489964		
Vaihto-omaisuus		26 Korot	3648167
8 Kotimainen vaihto-omaisuus	919399	27 Muut tuotot	87080
9 Ulkomainen vaihto-omaisuus	4005272	28 Yhteensä	72011260
Sijoitusomaisuus			
10 Kotimaiset sijoitukset	1934979		
11 Ulkomaiset sijoitukset	18094859		
12 Muut omaisuuserät sekä pankkien sisäiset nettosaamiset *	529021		
13 Korot	3088574		
14 Muut kulut	514042		
15 Yhteensä	72011260		

*Kotimaisten liikepankkien ulkomailta sijaitsevien sivukonttoreiden nettosaamiset ao. pankin muilta konttoreilta tai nettovelat muille konttoreille

Taulukkoon II eivät sisälly pankkien sisäiset erät. Ne nettoituvat koko pankin tietoja yhdistettäessä.

VII TALLETUKSET LIIKEPANKKEISSA VAATEITTAIN 30.9.1994, 1 000 MK JA KPL

		KUUKAUDEN ALUSSA	OTOT	PANOT	KUUKAUDEN LOPUSSA	TILEJÄ KPL (31.12.)
		1000 MK	1000 MK	1000 MK	1000 MK	
I	KOTIMAISET TALLETUKSET					
A	YLEISÖN TALLETUKSET					
	MARKKAMÄÄRÄISET					
	VEROTTOMAT TILIT					
	SEKKI- JA SIIRTOTILIT	1	125330		1418889	
	KÄYTTELYTILIT	2	50052454		49799095	
	24 KK TILIT	3	23595791		23314009	
	36 KK TILIT	4	12986654		13002063	
	MUUT	5	1331479		1356497	
	LÄHDEVEROLLISET TILIT					
	SEKKI- JA SIIRTOTILIT	6	253665		264429	
	KÄYTTELYTILIT	7	7440049		7380566	
	MÄÄRÄÄIKÄISTILIT	8	22189072		22618645	
	MUUT	9	8729541		8530986	
	MUUT VEROLLISET TILIT					
	SEKKI- JA SIIRTOTILIT	10	26106616		22097586	
	KÄYTTELYTILIT	11	1693520		1742818	
	MÄÄRÄÄIKÄISTILIT	12	10069346		9987857	
	MUUT	13	883892		878106	
	VALUUTTATILIT	14	14456569		12300644	
			YHTEENSÄ (1-14)		174692190	
B	MUIDEN RAHALAITOSTEN TALLETUKSET					
	MARKKAMÄÄRÄISET	16	17857541		16604214	
	VALUUTTATILIT	17	4112935		3184935	
1)	C MUIDEN RAHOITUSLAITOSTEN TALLETUKSET	18	4523197		4568875	
	D VALTION TALLETUKSET	23	1536560		1658567	
			YHTEENSÄ (1-23)		200708781	
II	ULKOMAISTEN YKSIKÖIDEN TALLETUKSET	25	74475171		69803399	
1)	SIITÄ KIINN.LUOTTOPANKKIEN MARKKAMÄÄR. TALLETUKSET		553978		504797	
	KIINN.LUOTTOPANKKIEN ULKOM. RAHAN MÄÄR. TALLETUKSET		497442		491824	
	MUUT ULKOMAAN RAHAN MÄÄR. TALLETUKSET		707321		709486	

VIII TALLETUKSET OSUUSPANKKEISSA VAATEITAIN 30.9.1994, 1 000 MK JA KPL

TILEJÄ
KPL
(31.12.)

KUUKAUDEN
LOPUSSA
1000 MK

PANOT
+
1000 MK

OTOT
-
1000 MK

KUUKAUDEN
ALUSSA
1000 MK

I KOTIMAISET TALLETUKSET

A YLEISÖN TALLETUKSET

MARKKAMÄÄRÄISET

VEROTTOMAT TILIT

SEKKI- JA SIIRTOTILIT
KÄYTTELYTILIT
24 KK TILIT
36 KK TILIT
MUUT

4230277
33324807
14831587
9182839
439618

4179878
33137871
14938913
9173015
428469

1
2
3
4
5

LÄHDEVEROLLISET TILIT
SEKKI- JA SIIRTOTILIT
KÄYTTELYTILIT
MÄÄRÄAIKAISTILIT
MUUT

1236224
0
6357985
6951744

1237448
0
6381704
6977556

6
7
8
9

MUUT VEROLLISET TILIT
SEKKI- JA SIIRTOTILIT
KÄYTTELYTILIT
MÄÄRÄAIKAISTILIT
MUUT

8538615
0
1359101
1888372

8715977
0
1389502
1929495

10
11
12
13

VALUUTTATILIT

363493

364389

14

YHTEENSÄ

88704662

88854217

(1-14)

B MUIDEN RAHALAITOSTEN TALLETUKSET

MARKKAMÄÄRÄISET
VALUUTTATILIT

0
0

0
0

16
17

1) C MUIDEN RAHOITUSLAITOSTEN TALLETUKSET

1956628

2063747

18

D VALTION TALLETUKSET

0

0

23

YHTEENSÄ

90661290

90917964

(1-23)

II ULKOMAISTEN YKSIKÖIDEN TALLETUKSET

0

0

25

1) SIITÄ KIINN. LUOTTOPANKKIEN MARKKAMÄÄR. TALLETUKSET
KIINN. LUOTTOPANKKIEN ULKOM. RAHAN MÄÄR. TALLETUKSET
MUUT ULKOMAAAN RAHAN MÄÄR. TALLETUKSET

0
0
0

IX TALLETUKSET SÄÄSTÖPANKKEISSA VAATEITTAIN 30.9.1994, 1 000 MK JA KPL

		KUUKAUDEN ALUSSA	OTOT	PANOT	KUUKAUDEN LOPUSSA	TILEJÄ KPL (31.12.)
		1000 MK	1000 MK	1000 MK	1000 MK	
I	KOTIMAISET TALLETUKSET					
A	YLEISÖN TALLETUKSET					
	MARKKAMÄÄRÄISET					
	VEROTTOMAT TILIT					
	SEKKI- JA SIIRTOTILIT	1	579197		597064	
	KÄYTTELYTILIT	2	5513855		5510246	
	24 KK TILIT	3	2451716		2434816	
	36 KK TILIT	4	1424616		1426611	
	MUUT	5	80871		82238	
	LÄHDEVEROLLISET TILIT					
	SEKKI- JA SIIRTOTILIT	6	694977		694500	
	KÄYTTELYTILIT	7	15137		13150	
	MÄÄRAAIIKAISTILIT	8	2460039		2444948	
	MUUT	9	504935		500343	
	MUUT VEROLLISET TILIT					
	SEKKI- JA SIIRTOTILIT	10	1452166		1480241	
	KÄYTTELYTILIT	11	116675		116970	
	MÄÄRAAIIKAISTILIT	12	455462		452140	
	MUUT	13	102564		93609	
	VALUUTTATILIT	14	84907		123940	
			YHTEENSÄ (1-14)		15937117	
B	MUIDEN RAHALAITOSTEN TALLETUKSET					
	MARKKAMÄÄRÄISET	16	3145		807	
	VALUUTTATILIT	17	13904		21145	
1)	C MUIDEN RAHOITUSLAITOSTEN TALLETUKSET	18	176684		149878	
	D VALTION TALLETUKSET	23	0		0	
			YHTEENSÄ (1-23)		16142646	
II	ULKOMAISTEN YKSIKÖIDEN TALLETUKSET	25	0		0	
1)	SIITÄ KIINN. LUOTTOPANKKIEN MARKKAMÄÄR. TALLETUKSET					0
	KIINN. LUOTTOPANKKIEN ULKOM. RAHAN MÄÄR. TALLETUKSET					0
	MUUT ULKOM. RAHAN MÄÄR. TALLETUKSET					0

X TALLETUSPANKKIEN OTTOLAINAUS YHTEENSÄ VAAITEITTAIN 30.9.1994, 1 000 MK JA KPL

TILEJÄ
KPL
(31.12.)

	KUUKAUDEN ALUSSA	OTOT	PANOT +	KUUKAUDEN LOPUSSA	TILEJÄ KPL (31.12.)
I KOTIMAISET TALLETUKSET					
A YLEISÖN TALLETUKSET					
MARKKAMÄÄRÄISET					
VEROTTOMAT TILIT					
SEKKI- JA SIIRTOTILIT	1 6012605	6324078	6557703	6246230	
KÄYTTIELYTIILIT	2 88704180	15276642	15206610	88634148	
24 KK TILIT	3 40986420	669761	263753	40580412	
36 KK TILIT	4 23584285	22622	48850	23611513	
MUUT	5 1840819	25059	62593	1878353	
LÄHDEVEROLLISET TILIT					
SEKKI- JA SIIRTOTILIT	6 2186090	1297818	1306881	2195153	
KÄYTTIELYTIILIT	7 7455186	1241375	1179905	7393716	
MÄÄRÄAICAISTILIT	8 31030815	1990473	2381236	31421578	
MUUT	9 16212032	589041	360082	15983073	
MUUT VEROLLISET TILIT					
SEKKI- JA SIIRTOTILIT	10 36274759	258937201	254778884	32116442	
KÄYTTIELYTIILIT	11 1810195	24140	73733	1859788	
MÄÄRÄAICAISTILIT	12 11914310	690900	575688	11799098	
MUUT	13 2915951	741087	685223	2860087	
VALUUTTATILIT	14 14905865	65936845	63819057	12788077	
YHTEENSÄ (1-14)	285833512	353767042	347301198	279367668	
B MUIDEN RAHALAITOSTEN TALLETUKSET					
MARKKAMÄÄRÄISET	16 17860686	395606620	394350955	16605021	
VALUUTTATILIT	17 4126839	35882770	34962011	3206080	
1) C MUIDEN RAHOITUSLAITOSTEN TALLETUKSET	18 6763628	133925	45678	6675381	
D VALTION TALLETUKSET	23 1536560	97701206	97823213	1658567	
YHTEENSÄ (1-23)	316121225	883091563	874483055	307512717	
II ULKOMAISTEN YKSIKÖIDEN TALLETUKSET	25 74475171	22174133	17502361	69803399	
1) SIITÄ KIINN.LUOTTOPANKKIEN MARKKAMÄÄR. TALLETUKSET	553978	49181		504797	
KIINN.LUOTTOPANKKIEN ULKOM. RAHAN MÄÄR. TALLETUKSET	497442	5618		491824	
MUUT ULKOM. RAHAN MÄÄR. TALLETUKSET	707321		2165	709486	

HUOM. JOIDENKIN PANKKIEN VAHTOTIEDOT (OTOT/PANOT) OVAT NETTOMÄÄRÄISIÄ

XI KOTIMAISTEN ULKOMAALAISTEN OMISTAMIEN RAHALAITOSTEN OTTOLAINAUS 30.9.1994, 1 000 MK JA KPL

		KUUKAUDEN ALUSSA	OTOT	PANOT	KUUKAUDEN LOPUSSA	TILEJÄ KPL (31.12.)
		1000 MK	1000 MK	1000 MK	1000 MK	
I	KOTIMAISET TALLETUKSET					
	A YLEISÖN TALLETUKSET					
	MARKKAMÄÄRÄISET					
	VEROTTOMAT TILIT	1	106		88176	
	LÄHDEVEROLLISET TILIT	2	13375		14064	
	MUUT VEROLLISET TILIT	3	29248		29918	
	VALUUTTATILIT	4	50985		51082	
			YHTEENSÄ (1-4)		183240	
	B+C RAHOITUSLAITOSTEN TALLETUKSET	6	87391		11024	
	D VALTION TALLETUKSET	7	0		0	
			YHTEENSÄ (1-7)		194264	
II	ULKOMAISTEN YKSIKÖIDEN TALLETUKSET	9	1511783		1160100	

XII LIIKEPANKKIEN ANTOLAINAUS VAATEITTAIN 30.9.1994, 1000 MK JA KPL

LUOTTOJA
KPL (31.12.)

KUUKAUDEN
LOPUSSA
1000 MK

MAKSETTU
-
1000 MK

NOSTETTU
+
1000 MK

KUUKAUDEN
ALUSSA
1000 MK

I KOTIMAISET LUOTOT

A LUOTOT YLEISÖLLE

MARKKAMÄÄRÄISET

	1	2	3	4	5					
SEKTIILILUOTOT	8829525	36277192	36077365	9029352						
VEKSELIT	590140	55672	66643	579169						
VELKAKIRJALAINAT	126781614	3844659	4241460	126384813						
KORKOTUKILAINAT	17507090	230823	411062	17326851						
VALTION VAROISTA VÄLITETYT LAINAT	1572194	5303	9903	1567594						

VALUUTTAMÄÄRÄISET

	7	8			
VEKSELIT	1680558	80459	43831	1717186	
MUUT LUOTOT	50633567	787678	3311201	48110044	
Y H T E E N S Ä (1-8)	207594688	41281786	44161465	204715009	

B LUOTOT MUILLE RAHALAITOKSILLE

	10	11	12		
SEKTIILILUOTOT	274140	1074027	1098215	249952	
MUUT MARKKALUOTOT	6251777	6776955	7240178	5788554	
VALUUTTALUOTOT	321382	8395	150110	179667	

1) C LUOTOT MUILLE RAHOITUSLAITOKSILLE

	14			
	8846474	87427	8933901	

D LUOTOT VALTIOLLE

	20			
	110559	936	111495	

II LUOTOT ULKOMAILLE

	22			
	33382885	8674807	31102612	

1) SIITÄ KIIINN. LUOTTOPANKKIEN MARKKAMÄÄR. LUOTOT
MUUT ULKOMAAN RAHAN MÄÄRÄISET LUOTOT
KIIINN. LUOTTOPANKKIEN ULKOM. RAHAN MÄÄR. LUOTOT

XIII OSUUSPANKKIEN ANTOLAINAUS VAATEITTAIN 30.9.1994, 1000 MK JA KPL

LUOTTOJA
KPL (31.12.)

I KOTIMAISET LUOTOT

A LUOTOT YLEISÖLLE

MARKKAMÄÄRÄISET

	1	2	3	4	5	+	1000 MK	1000 MK	-	1000 MK	1000 MK
SEKKITILILUOTOT	4449475	46981					4449475	37107			4459349
VEKSELIT	826511	209566					826511	232835			803242
VELKAKIRJALAINAT	63346436	1461154					63346436	1556095			63251495
KORKOTUKILAINAT	12952333	116879					12952333	159917			12909295
VALTION VAROISTA VÄLITETYT LAINAT	4828179	24472					4828179	14602			4838049

VALUUTTAMÄÄRÄISET

VEKSELIT	7	0					0	0			0
MUUT LUOTOT	8	33413					33413	0			33413
Y H T E E N S Ä (1-8)		86436347					86436347	1859052		2000556	86294843

B LUOTOT MUILLE RAHALAITOKSILLE

SEKKITILILUOTOT	10	0					0	0			0
MUUT MARKKALUOTOT	11	0					0	0			0
VALUUTTALUOTOT	12	0					0	0			0

1) C LUOTOT MUILLE RAHOITUSLAITOKSILLE

	14	332048					332048	68026			264022
--	----	--------	--	--	--	--	--------	-------	--	--	--------

D LUOTOT VALTIOLLE

	20	0					0	0			0
--	----	---	--	--	--	--	---	---	--	--	---

Y H T E E N S Ä (1-20) 1859052 2068582 86558865

II LUOTOT ULKOMAILLE

1) SIITÄ KIINNITYSLUOTTOPANKEILLE
ULKOMAAN RAHAN MÄÄRÄISIÄ LUOTTOJA

	22	0					0	0			0
		0					0	0			0

XIV SÄÄSTÖPANKKIEN ANTOLAINAUS VAATEITTAIN 30.9.1994, 1000 MK JA KPL

KUUKAUDEN
ALUSSA
1000 MK

MAKSETTU
-
1000 MK

NOSTETTU
+
1000 MK

KUUKAUDEN
ALUSSA
1000 MK

KUUKAUDEN
LOPUSSA
1000 MK

LUOTTOJA
KPL (31.12.)

I KOTIMAISET LUOTOT

A LUOTOT YLEISÖLLE

MARKKAMÄÄRÄISET

	1	2	3	4	5	7	8	(1-8)	10	11	12	14	20	(1-20)	22
SEKTIILILUOTOT	579638	263487	15213252	1754384	418165	0	1499167	19728093	0	0	0	157265	60950	19946308	0
VEKSELIT	7034	51766	645890	30245	5304	0	38864	779103	0	0	0	565	0	779668	0
VELKAKIRJALAINAT	7425	55243	554937	22171	568	0	245767	886111	0	0	0	157830	60950	886111	0
KORKOTUKILAINAT	579247	260010	15304205	1762458	422901	0	1292264	19621085	0	0	0	0	0	19839865	0
VALTION VAROISTA VÄLITETYT LAINAT															4082

VALUUTTAMÄÄRÄISET

	7	8	(1-8)	10	11	12	14	20	(1-20)	22
VEKSELIT	0	0	0	0	0	0	0	0	0	0
MUUT LUOTOT	0	0	0	0	0	0	0	0	0	0
Y H T E E N S Ä	0	0	0	0	0	0	0	0	0	0

B LUOTOT MUILLE RAHALAITOKSILLE

	10	11	12	14	20	(1-20)	22
SEKTIILILUOTOT	0	0	0	0	0	0	0
MUUT MARKKALUOTOT	0	0	0	0	0	0	0
VALUUTTALUOTOT	0	0	0	0	0	0	0
Y H T E E N S Ä	0	0	0	0	0	0	0

1) C LUOTOT MUILLE RAHOITUSLAITOKSILLE

	14	20	(1-20)	22
Y H T E E N S Ä	565	0	779668	886111

D LUOTOT VALTIOLLE

	20	(1-20)	22
Y H T E E N S Ä	60950	19839865	19839865

II LUOTOT ULKOMAILLE

1) SIITÄ KIINNITYSLUOTTOYHTIÖLLE
ULKOMAAAN RAHAN MÄÄRÄISIÄ LUOTTOJA

	0	132	0	4082
Y H T E E N S Ä	0	132	0	4082

XV TALLETUSPANKKIEN ANTOLAINAUS YHTEENSÄ VAAITEITTAIN 30.9.1994, 1000 MK

LUOTTOJA
KPL (31.12.)

I KOTIMAISET LUOTOT

A LUOTOT YLEISÖLLE

MARKKAMÄÄRÄISET

	1000 MK	+	1000 MK	-	1000 MK	1000 MK
SEKKIILILUOTOT	13858638	36331207	36121897	14067948		
VEKSELIT	1680138	317004	354721	1642421		
VELKAKIRJALAINAT	205341302	5951703	6352492	204940513		
KORKOTUKILAINAT	32213807	377947	593150	31998604		
VALTION VAROISTA VÄLITETYT LAINAT	6818538	35079	25073	6828544		

VALUUTTAMÄÄRÄISET

	1000 MK	+	1000 MK	-	1000 MK	1000 MK
VEKSELIT	1680558	80459	43831	1717186		
MUUT LUOTOT	52166147	826542	3556968	49435721		
Y H T E E N S Ä (1-8)	313759128	43919941	47048132	310630937		

B LUOTOT MUILLE RAHALAITOKSILLE

	1000 MK	+	1000 MK	-	1000 MK	1000 MK
SEKKIILILUOTOT	274140	1074027	1098215	249952		
MUUT MARKKALUOTOT	6251777	6776955	7240178	5788554		
VALUUTTALUOTOT	321382	8395	150110	179667		

1) C LUOTOT MUILLE RAHOITUSLAITOKSILLE

	1000 MK	+	1000 MK	-	1000 MK	1000 MK
	9335787	87992	68026	9355753		

D LUOTOT VALTIOLLE

	1000 MK	+	1000 MK	-	1000 MK	1000 MK
	171509	936		172445		

II LUOTOT ULKOMAILLE

	1000 MK	+	1000 MK	-	1000 MK	1000 MK
Y H T E E N S Ä (1-20)	330113723	51868246	55604661	326377308		
	33382885	8674807	10955080	31102612		

1) SIITÄ KIINN. LUOTTOPANKKIEN MARKKAMÄÄR. LUOTOT
MUUT ULKOMAAN RAHAN MÄÄRÄISET LUOTOT
KIINN. LUOTTOPANKKIEN ULKOM. RAHAN MÄÄR. LUOTOT

777447
2351700
18170

XVI KOTIMAISTEN ULKOMAALAISTEN OMISTAMIEN RAHALAITOSTEN ANTOLAINAUS 30.9.1994 1 000 MK JA KPL

	KUUKAUDEN ALUSSA 1000 MK	NOSTETTU + 1000 MK	MAKSETTU - 1000 MK	KUUKAUDEN LOPUSSA 1000 MK	LUOTTOJA KPL (31.12.)
I KOTIMAISET LUOTOT					
A LUOTOT YLEISÖLLE					
MARKKAMÄÄRÄISET	1 100112			105857	
VALUUTTAMÄÄRÄISET	2 130588			104847	
YHTEENSÄ (1-2)	230700			210704	
B+C LUOTOT RAHOITUSLAITOKSILLE					
	4 2650			21904	
D LUOTOT VALTIOLLE	5 0			0	
YHTEENSÄ (1-5)	233350			232608	
II LUOTOT ULKOMAILLE					
	7 235615			117798	

XVII.A. MUIDEN LUOTTOLAITOSTEN LUOTONANTO RAHOITUSMUODOTTAIN VUOSINELJÄNNEKSEN LOPUSSA, 1 000 MK

	III/93 Neljänneksen lopussa	IV/93 Neljänneksen lopussa	I/94 Neljänneksen lopussa	II/94 Neljänneksen lopussa	III/94 Neljänneksen lopussa	Muutos ed. vuoden vas- taavaan neljänneksen 1 000 mk	%	Luottojen luku- määrät vuoden lopussa, kpl
Luotonanto (koti- ja ulkomainen)								
Factoring-lainasaamiset	972823	985874	989975	1020953	950343	-22480	-2,3	
Ulkomaanfactoring	24504	21484	23325	21075	26261	1757	7,2	
Ostolaskusaamiset (confirming)	1783727	1737000	1360047	1170825	1150283	-633444	-35,5	
Osamaksusopimusten mukaiset saamiset	5062049	4825313	4761690	4959426	5020806	-41243	-0,8	
Vuokraussopimussaamiset	175602	156023	145281	138568	126454	-49148	-28,0	
Luotokorttisaamiset	2994791	4382991	3980280	4213746	4201073	1206282	40,3	
Muu luotonanto	64203999	63391935	60244846	58536259 *)	55825388	-8378611	-13,0	
YHTEENSÄ *	75217495	75500620	71505444	70060852 *)	67300608	-7916887	-10,5	
*Siitä: Ulkomaan rahan määriä	30916892	29203394	27876795	26571700	24258875	-6658017	-21,5	
*Siitä: Ulkomaille	13862631	13728224	12885078	12367416	10891929	-2970702	-21,4	

*) Korjattu tieto

XVII.B. OSAMAKSUKAUPAN RAHOITUSTIETOJA VUOSINELJÄNNEKSEN AIKANA JA LOPUSSA, 1 000 MK

	III/93 Neljänneksen lopussa	IV/93 Neljänneksen lopussa	I/94 Neljänneksen lopussa	II/94 Neljänneksen lopussa	III/94 Neljänneksen lopussa
Osamaksusopimusten mukaiset saamiset					
ostajilta (=ostajien velka)	5061374	4714113	4736564	4937199	5001604
Osamaksusaamiset	2778253	2573730	2484824	2428069	2424984
Hankinta-/Investointirahoitussaamiset	1720320	1586479	1642677	1852240	1887802
Myyntirahoitussaamiset	562801	553904	609063	656890	688818
Luottolaitoksille siirretyt sopimukset	789450	659774	696272	984234	760118
Osamaksusopimukset	488820	387855	334083	370763	377906
Hankinta-/Investointirahoitussopimukset	174549	164727	233521	457285	241741
Myyntirahoitussopimukset	126081	107192	128668	156186	140471
Siirrettyjen sopimusten tavarakohtainen jakautuma	789450	659774	696272	984234	760118
Kohdentamaton	234898	206934	209029	360661	220475
Raskaat ajoneuvot	435905	326952	390869	452112	389047
Kestokulutustavarat	118647	125888	96374	171461	150596

**XIX TALLETUKSET SÄÄSTÖKASSOISSA TILITYYPEITTÄIN, VEROTUSKRITERIN MUKAAN SEKÄ KORKOSIDONNAISUUKSITTAIN, 1 000 MK
(SÄÄSTÖKASSAT YHTEENSÄ)**

	9/93	10/93	11/93	12/93	1/94	2/94	3/94	4/94	5/94	6/94	7/94	8/94	9/94
	Kuukauden lopussa	Kuukauden lopussa	Kuukauden lopussa	Kuukauden lopussa	Kuukauden lopussa	Kuukauden lopussa	Kuukauden lopussa	Kuukauden lopussa	Kuukauden lopussa	Kuukauden lopussa	Kuukauden lopussa	Kuukauden lopussa	Kuukauden lopussa
Talletukset													
Säästö- ja karttuva talletustili	439894	423585	393374	377894	380609	373928	268066	227360	216593	211276	209489	205979	208780
Sijoitus- ja tuottoilit	1532826	1281549	1240066	1225960	1251845	1249633	741586	657343	521055	491899	485336	451481	437650
1-6 kk Mta	637013	624169	585671	562640	565543	563648	450977	413557	400815	409771	387537	404295	394138
12 kk Mta	135515	131141	126604	122112	119430	117801	67087	62747	64340	76341	84514	96460	98103
24 kk Mta	448985	449374	448513	448929	414702	390408	198652	190353	187335	193061	199699	195580	198955
36 kk Mta	226422	227880	228443	231863	229644	223892	154745	140916	135981	132152	127358	127596	128204
Muut	82351	101833	115174	126475	140132	157092	222626	198572	209584	216129	221314	218658	227143
Ottolainaus yht. *	3503006	3239531	3137845	3095873	3101905	3076402	2103739	1890848	1735703	1730629	1715247	1700049	1692973
* Siitä:													
Verottomat tilit	729156	712256	681121	665612	666303	654230	423999	337541	321341	313606	310330	302296	303370
Lähdeverolliset tilit	2773850	2527275	2456724	2430262	2435602	2422172	1679740	1553307	1414362	1417024	1404917	1397753	1389603
Muut verolliset tilit	0	0	0	0	0	0	0	0	0	0	0	0	0
Yhteensä	3503006	3239531	3137845	3095874	3101905	3076402	2103739	1890848	1735703	1730630	1715247	1700049	1692973
* Siitä:													
Peruskorkosidonnaiset	1082489			882864			669866			559112			536246
Muihin korkoihin sidotut	2420517			2213010			1433873			1171518			1156727
Yhteensä	3503006			3095874			2103739			1730630			1692973

Tuoteseloste

Tiedonantajat

Pankki- ja luottolaitostilastojen tiedonantajia ovat kaikki luottolaitostoimintalain alaiset luottolaitokset sekä ulkomaisten luottolaitosten sivukonttorit Suomessa.

Talletustietoja kerätään em. luottolaitosten lisäksi myös osuuskauppojen säästökassoilta.

Luottolaitoslaissa luottolaitoksella tarkoitetaan talletuspankkia ja muuta luottolaitostoimintaa **) harjoittavaa osakeyhtiötä, osuuskuntaa tai hypoteekkiyhdistystä. Talletuspankkeja ovat liikepankit, säästöpankit ja osuuspankit. Muita luottolaitoksia ovat kiinnitysluottopankit, rahoitusyhtiöt, luotto-osakeyhtiöt.

Tietosisältö

Kuukausittain

- Suomen Pankin, kotimaisten liikepankkien ja ulkomaisessa omistuksessa olevien pankkien kuukausitaseet (taulukot I, II ja V);
- Talletukset verokohtelun mukaan talletustyypeittäin pankkiryhmittäin (taulukot VII-XI),
- Markkatalletukset jäljellä olevan talletusajan mukaan pankit yhteensä (asetelma 5A.),
- Valuuttatalletukset jäljellä olevan talletusajan mukaan pankit yhteensä (asetelma 5B.),
- Markkatalletukset jäljellä olevan talletusajan mukaan korkosidonnaisuuksittain pankit yhteensä (asetelma 7);
- Luotonanto luottotyypeittäin pankkiryhmittäin (taulukot XII-XVI),
- Markkaluotot jäljellä olevan laina-ajan mukaan pankit yhteensä (asetelma 6A.),
- Valuuttaluotot jäljellä olevan laina-ajan mukaan pankit yhteensä (asetelma 6B.),
- Markkaluotot jäljellä olevan laina-ajan mukaan korkosidonnaisuuksittain pankit yhteensä (asetelma 8);
- Osuuskauppojen säästökassoissa olevat talletukset tilityypeittäin verokohtelun mukaan (taulukko XIX);
- Talletuspankkien markkinaraha sijoitustyypeittäin (1 000 mk sekä keskikorko) (asetelma 13).

Neljännesvuosittain

Neljännesvuosittain julkaistaan em. kuukausitiedon lisäksi:

- Osuuspankkien ja säästöpankkien taseet maaliskuun, kesäkuun ja syyskuun lopussa (taulukot III, IV);
- Kotimaisten liikepankkien ulkomailla toimivien sivukonttoreiden taseet maaliskuun, kesäkuun, syyskuun ja joulukuun lopussa (taulukko VI);
- Muiden luottolaitosten kuin talletuspankkien luotonanto rahoitusmuodoittain (taulukko XVIIA.),
- Osamaksukaupan rahoitustietoja; osamaksusopimusten mukaiset saamiset, luottolaitoksille siirretyt sopimukset sekä niiden tavarakohtainen jakautuma (taulukko XVIIIB.);
- Valuuttamääräiset talletukset ja luotot valuutoittain (asetelmat 5C ja 6C)
- Muiden luottolaitosten kuin talletuspankkien markkinarahaottolainaus sijoitustyypeittäin (1000 mk sekä keskikorko) (asetelma 14);
- Taulukkoa XIX "Säästökassojen talletukset" täydennetään neljännesvuosittain korkosidonnaisuusryhmittelyllä.

Joulukuun julkaisu sisältää lisäksi:

- Talletusten lukumäärät tilityypeittäin sekä erikseen verokohtelun mukaan pankit yhteensä; tilien keskimääräinen suuruus (asetelmat 9, 10);
- Määräaikaan sidottujen talletusten lukumäärät jäljellä olevan talletusajan mukaan pankit yhteensä ja tilien keskimääräinen suuruus (asetelma 11);
- Luottojen lukumäärät luottotyypeittäin pankkiryhmät yhteensä sekä luottojen keskimääräinen suuruus (asetelma 12);
- Lisäksi talletuspankkiryhmittäisiä talletustaulukkoja (VII-XI) sekä luotonantotaulukkoja (XII-XVI) täydennetään vuoden lopussa lukumäärätiedoilla.
- Joulukuun julkaisun tekstiosaan sisältyy sektoritarkastelu sekä kotimaisten että ulkomaisten talletusten ja luottojen osalta.
- Joulukuun julkaisuun sisältyy luettelo vuoden aikana tapahtuneista pankkifuusioista. Vastaava luettelo on saatavissa vuodesta 1974 lähtien eri tilauksesta.
- Suomi-ruotsi-englanti -termiluettelo.

Käsitteitä ja luokituksia

Kuukausitilastoon sisältyvät tilatiedot (taseet) kerätään ja julkaistaan pääosin suoriteperusteisina. Tämä merkitsee sitä, että tilan lopussa olevat tuotto- ja kuluerät vastaavat ao. kauden tuloslaskelman eriä. Em. erät on jaksotettu tilikaudelle kohdistuviin sekä siirtyviin eriin.

Osuus- ja säästöpankkien tilatietojen lopussa esiintyviin "muut tulot" ja "muut menot" -eriin sisältyy osin maksuperusteisia eriä. Lisäksi esitetään erillinen "laskennallinen erä". Tämä sisältää mm. eri kirjausperusteiden käytöstä johtuvan oikaisun. Taseissa esiintyvät erät "voittovarantappiot" sisältävät edellisten vuosien voitot ja tappiot.

Kaikissa taulukoissa käytetään soveltuvin osin käsitteitä "yleisö", "muut rahalaitokset" ja "muut rahoituslaitokset". Nämä käsitteet ovat pääosin Tilastokeskuksen virallisen sektoriluokituksen mukaisia käsitteitä, joita käytetään kaikissa rahoitustilastoissa.

Taulukkojen "suppea yleisö" -käsite ei sisällä muita luottolaitoksia. Sen sijaan asetelmissa tarkastellaan ns. "laajaa yleisö" -käsitettä, joka sisältää mm. vakuutuslaitokset, rahoitusyhtiöt, yritykset, kotitaloudet yms. Käsitteeseen ei kuitenkaan sisälly rahalaitoksia.

Symbolit

Julkaisussa käytetään seuraavia symboleja:

.)	Tiedot eivät ole vertailukelpoisia tai muutos positiivisen ja negatiivisen luvun välillä
..	Tietoa ei ole saatavissa
0	Tietoa ei ole tai tieto on pienempi kuin käytetty yksikkö
0,0	Ei muutosta tai muutos alle käytetyn yksikön
(X)	Prosenttimuutos suurempi kuin 999,9 %
(Y)	Nimikettä ei ole vertailuajankohtana
(Z)	Nimikkeellä ei ole ollut tietoa vertailuajankohtana; muutos ääretön

**) Luottolaitoslain 1§ 1 momentin mukaan luottolaitostoimintaa on liiketoiminta, jossa ammattimaisesti hankitaan talletuksia tai muita takaisinmaksettavia varoja yleisöltä ja jossa näillä varoilla tarjotaan omaan lukuun luottoja ja muuta niihin verrattavaa rahoitusta joko suoraan tai samaan konserniin tai konsolidointiryhmään kuuluvan yrityksen välityksellä.

Talouspoliittisia toimenpiteitä Raha-, korko- ja valuuttapolitiikka

Peruskorko

17.12.1992 eduskunnan pankkivaltuusto päätti alentaa Suomen Pankin peruskorkoa yhdellä prosenttiyksiköllä 8,5 prosenttiin. Koronalennus tuli voimaan 1.1.1993.

Kassavarantovelvoite

17.12.1992 Suomen Pankki päätti alentaa kassavarantotalletuksille maksettavan koron 1.1.1993 lähtien voimassa olevan kassavarantosopimuksen mukaiseksi. Sopimuksen mukainen korko oli 3 prosenttiyksikköä alle kolmen kuukauden helibor-koron, kuitenkin vähintään 8 prosenttia. Tämä päätös kumosi Suomen Pankin maaliskussa 1992 tekemän päätöksen.

Pohjoismaiset keskuspankit uudistivat valuuttasopimuksen

Pohjoismaiden keskuspankit päättivät uudistaa ja olennaisesti laajentaa 1.1.1984 voimaan tullutta lyhytaikaista valuuttatukea koskevaa sopimusta. Uudistettu sopimus tuli voimaan 1.1.1993 ja on voimassa toistaiseksi. Sen mukaan pohjoismaisista keskuspankeista Tanskan, Suomen, Norjan ja Ruotsin keskuspankeilla on mahdollisuus saada muilta Pohjoismailta valuuttatukea 2000 milj. ecun ja Islannin keskuspankilta 200 milj. ecun arvosta. Niillä on myös velvollisuus antaa toisilleen tukea 1000 milj. ecun arvosta, Islannilla 100 milj. ecun arvosta. Valuuttatuen käytön ehtona on, että lainanottajamaa ennen luoton käyttöä on tehnyt omia valuuttainterventioita ja ryhtynyt rahapolitiittisiin toimenpiteisiin.

Peruskorko

9.2.1993 Eduskunnan pankkivaltuusto päätti Suomen Pankin johtokunnan esityksen mukaisesti alentaa Suomen Pankin peruskorkoa yhdellä prosenttiyksiköllä 7,5 prosenttiin. Koronalennus tuli voimaan 15.2.1993.

Valtiolta päätös taata pankkien toimintaa

23.2.1993 eduskunta hyväksyi päätöksen, jonka mukaan valtio takaa suomalaisten pankkien kyvyn vastata sitoumuksistaan kaikissa oloissa. Eduskunta sitoutui myöntämään hallitukselle kaikki tähän tarkoitukseen tarvittavat varat ja valtuudet.

Tukea Suomen Säästöpankille

Valtion vakuusrahasto myönsi 27.4.1993 Suomen Säästöpankki Oy:lle pääomatukea 1,1 mrd. markkaa.

Kassavarantovelvoite

29.4.1993 Suomen Pankki päätti alentaa pankkien kassavarantovelvoitteen 5,5 prosentista 4,5 prosenttiin. Kassavarantotalletusten oli oltava tämän velvoitteen mukaisia toukokuun lopussa.

Peruskorko

7.5.1993 Eduskunnan pankkivaltuusto päätti alentaa Suomen Pankin peruskoron 7,5 prosentista 7 prosenttiin 17.5.1993 alkaen.

Verottomien käyttelytilien enimmäiskorkoa laskettiin

Tuloverolakiin tehdyn muutoksen mukaan verottoman käyttelytilin vuotuinen enimmäiskorko laskettiin 4,5 prosentista 2,5 prosenttiin toukokuun 6. päivästä alkaen.

SKOPn tukeminen

24.5.1993 Valtion vakuusrahasto myönsi Säästöpankkien Keskus-Osake-Pankille pääomatukea 700 milj. markkaa merkisemällä pankin pääomatodistuksia.

Kassavarantotalletukset

27.5.1993 Suomen Pankin johtokunta päätti maksaa pankeille takaisin niiden kassavarantotalletukset. Kassavarantotalletukset maksettiin pankeille 1.6.1993.

Käteisvaraluottosopimus irtisanottiin

Kesäkuussa 1993 Suomen Pankki irtisanoi pankkien kanssa tekemänsä käteisvaraluottosopimukset. Sopimuksen viimeinen voimassaolopäivä oli 30.6.1993, jolloin pankeille myönnetyt käteisvaraluotot erääntyivät.

Vähimmäisvarantojärjestelmä voimaan 1.7.1993

Suomen Pankin johtokunta päätti sattaa voimaan vähimmäisvarantojärjestelmän, joka korvaa vanhan sopimus pohjaisen kassavarantojärjestelmän. Vähimmäisvarantojärjestelmässä pankeilla on velvollisuus pitää Suomen Pankin kulloinkin vahvistama prosenttiosuus varainhankinnastaan korottomana talletuksena Suomen Pankissa. Varantovaatimus on pyrityt kohdistamaan Suomen Pankin käyttämiin rahakäsitteisiin. Varantovaatimus on porrastettu pankkien varainhankinnan koostumuksen mukaan siten, että mitä enemmän rahaomaisuuksia johonkin varainhankinnan erään liittyy, sitä suurempaa varantovaatimusta siihen sovelletaan. Suppeaan rahakäsitteeseen (M1) kuuluville talletuksille on asetettu 2,0 prosentin velvoite. Laveaan rahakäsitteeseen (M2) kuuluville muille erille on asetettu 1,5 prosentin velvoite ja laajimpaan rahakäsitteeseen (M3) sisältyville muille erille 1,0 prosentin velvoite.

Peruskorko

7.7.1993 Eduskunnan pankkivaltuusto päätti alentaa Suomen Pankin peruskoron 7 prosentista 6,5 prosenttiin. Koronalennus tuli voimaan 15.7.1993.

Valtion takaus SYPlle ja KOPlle

19.8.1993 Valtioneuvosto teki periaatepäätöksen taata Suomen Yhdyspankki Oy:n ja Kansallis-Osake-Pankin oman pääoman hankintaa. SYP:lle annettava takaus koskee pääomatodistusten liikkeeseenlaskua enintään 1 miljardiin markkaan saakka. KOP:n pääomatodistuksia ja vastuudebentuurilainoja valtio takaa enintään 1,8 miljardiin markkaan saakka. Pääomatodistuksille annettava takaus koskee sekä korkoa että pääomaa ja on voimassa enintään 10 vuotta.

Tukea Suomen Säästöpankille

19.8.1993 Valtioneuvosto myönsi Suomen Säästöpankki Oy:lle pääomatukea miljardi markkaa. Valtion omistus SSP:stä nousi 99 prosenttiin.

Peruskorko

12.8.1993 Eduskunnan pankkivaltuusto päätti alentaa Suomen Pankin peruskoron 6,5 prosentista 6,0 prosenttiin. Koronalennus tuli voimaan 16.8.1993.

Omaisuudenhoitoyhtiöiden perustaminen sallittiin

15.10.1993 Valtion vakuusrahastosta annettua lakia muutettiin, siten että rahasto voi omistaa ja hallinnoida osakkeita yhtiössä, jonka tarkoituksena on rahaston tai valtion tukitoimien kohteena olevan pankin omaisuuden tai vastuiden hankkiminen ja hoitaminen.

Suomen Säästöpankki Oy:n myynti

22.10.1993 Valtioneuvosto hyväksyi Valtion vakuusrahaston esityksestä järjestelyn, jolla Suomen Säästöpankki Oy myydään neljälle ostajalle. Kansallis-Osake-Pankki, Postipankki Oy, Suomen Yhdyspankki Oy ja Osuuspankkien Keskusliiton osoittamat osuuspankit ostivat kukin neljänneksen Suomen Säästöpankin liiketoiminnasta.

Omaisuudenhoitoyhtiö Arsenal Oy:n perustaminen

18.11.1993 Valtioneuvosto perusti omaisuudenhoitoyhtiö Arsenal Oy:n omistamaan ja hallinnoimaan Suomen Säästöpankki Oy:stä siirrettäviä epävarmoja ja riskipitoisia saamisia. Näiden saamisten siirto omaisuudenhoitoyhtiöön kuului lokakuussa solmittuun kauppaan, jolla Suomen Säästöpankki myytiin.

Osuuspankkien vakuusrahaston tukeminen

18.11.1993 Valtioneuvosto takasi Osuuspankkien Vakuusrahaston ottamien lainojen koronmaksun 900 milj. markkaan asti. Jos valtio joutuu takauksensa perusteella maksamaan OVR:n ottamien lainojen korkoja, OVR maksaa valtion saamisen korkoineen takaisin vuodesta 1997 alkaen.

Peruskorko

22.11.1993 Eduskunnan pankkivaltuusto päätti alentaa Suomen Pankin peruskoron 6 prosentista 5,5 prosenttiin. Koronalennus tuli voimaan 1.12.1993.

Keskuspankkirahoituksen vakuusvaatimuksia täsmennettiin

Joulukuussa Suomen Pankki täsmensi keskuspankkirahoituksen vakuusvaatimuksia pankkien maksuvalmiusluotolle ja päivänsisäiselle sekkitililuotolle 1.12.1993 alkaen. Pankkien sekkitileille 1.3.1994 asetetut päivänsisäiset limiitit muuttuivat pysyviksi, ja maksuvalmiusluotolle vaaditaan aina täysimääräinen vakuus. Maksuvalmiusluoton ehdot täyttävän pankin on annettava päivänsisäiselle sekkilimiitille 25 prosentin vakuus ja muiden pankkien täysimääräinen vakuus.

SKOPn tukeminen

22.12.1993 Valtioneuvosto päätti tukea Säästöpankkien-Keskus-Osake-Pankkia ostamalla sen liikkeeseen laskemia pääomatodistuksia 350 milj. markalla.

Peruskorko

14.1.1994 Eduskunnan pankkivaltuusto päätti Suomen Pankin johtokunnan esityksen mukaisesti alentaa Suomen Pankin peruskoron 5,5 prosentista 5,25 prosenttiin 1.2.1994 alkaen.

Suomen Pankin maksuvalmiusjärjestelmä

	Suomen Pankin huuto-kauppakorko	Maksuvalmiusluoton korkomarginaali, %-yksikköä	Maksuvalmiusluoton maturiteetti, päivää	Päivätalletuksen korkomarginaali, %-yksikköä
1)				
1992	13,85 1992	1,00	7	-3,00
1993	7,87 1993	2,00	7	-2,00
1993				
Syyskuu *	6,76 Syyskuu **	1,00	7	-3,00
Lokakuu *	7,08 Lokakuu **	1,00	7	-3,00
Marraskuu *	6,97 Marraskuu **	1,00	7	-3,00
Joulukuu *	6,21 Joulukuu **	2,00	7	-2,00
1994				
Tammikuu *	5,44 Tammikuu **	2,00	7	-2,00
Helmikuu *	4,84 Helmikuu **	2,00	7	-2,00
Maaliskuu *	4,76 Maaliskuu **	2,00	7	-2,00
Huhtikuu *	4,99 Huhtikuu **	2,00	7	-2,00
Toukokuu *	4,97 Toukokuu **	2,00	7	-2,00
Kesäkuu *	5,18 Kesäkuu **	2,00	7	-2,00
Heinäkuu *	5,17 Heinäkuu **	2,00	7	-2,00
Elokuu *	5,32 Elokuu **	2,00	7	-2,00
Syyskuu *	5,13 Syyskuu **	2,00	7	-2,00
01.09.94	5,31			
06.09.94	5,10			
07.09.94	5,13			
08.09.94	5,11			
13.09.94	5,08			
15.09.94	5,09			
27.09.94	5,12			

1) Heinäkuu-joulukuu

* Huutokauppakoron kuukausihavainto on päivähavaintojen kalenteripäivittäin laskettu aritmeettinen keskiarvo.

** Maturiteettia ja korkomarginaaleja koskeva kuukausihavainto on kunkin kuukauden viimeinen havainto.

00022 TILASTOKESKUS
00022 STATISTIKCENTRALEN

Postitus
2 Ik kirje

PMM
Sopimus
00022/1

SVT Suomen Virallinen Tilasto
Finlands Officiella Statistik
Official Statistics of Finland

Statistics Finland

Financing
1994:39

Tiedustelut - Förfrågningar - Inquiries:

Tuulikki Lund
Tarja Husso
Jyri Riitsalu
(90) 17 341

Rahoitusmarkkinoita käsittelevä laaja kuvapaketti valmistunut

(RT6.94) Rahoitusmarkkinat kuvina 1994

Rahoitusmarkkinoita käsittelevän kuvateoksen päivitykset ovat valmis-
tuneet. Kuvamoniste sisältää yli 100 kuvasivua. Kuvista suuri osa
on aikasarjakuvia. Kuvamonisteesta on saatavissa osia/erillisiä kuvia
tarpeen mukaan. Myös kuvien taustalla olevat perustiedot on toimitettavissa
halukkaille. Tuote on saatavissa myös levykkeellä kokonaisuudessaan tai
osina (DOS/HG).

Hinta: 320 markkaa (Levyke 3000 markkaa)

(Erilliset kuvat sopimuksen mukaan)

(RT21.94) Talouspoliittisia toimenpiteitä (raha- ja korkopoliitiikka) 1974-

Luettelo raha- ja korkopoliittisista toimenpiteistä aikajärjestyksessä.

Hinta: 250 markkaa (Levyke 290 markkaa)

Yhteistilauksena (monisteet RT6 ja RT21) 400 markkaa.

Myynti:	Försäljning:	Hinta – Pris	
Julkaisujen myynti / 3B 00022 TILASTOKESKUS Puh. (90) 1734 2011	Publikationsförsäljning / 3B 00022 STATISTIKCENTRALEN Tfn (90) 1734 2011	60 mk	ISSN 0784-8382 = Rahoitus ISSN 0784-9303