

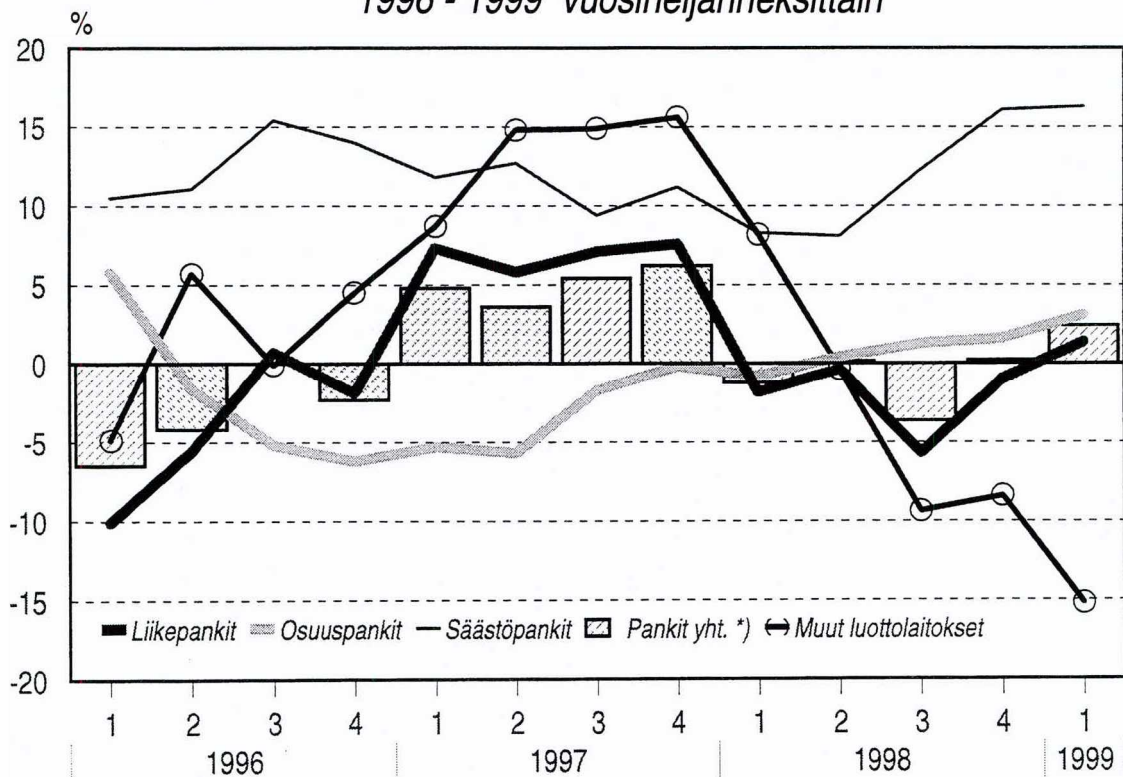
Pankit

Bankerna

1999, 1 neljännes - 1e kvartalet

Lisätietoja – Förfrågningar: Tuulikki Lund, Marja Keltanen
Vastaava tilastojohtaja – Ansvarig statistikdirektör: Markku Suur-Kujala

Taseen muutos ed. vuoden vastaavasta ajankohdasta, %
1996 - 1999 vuosineljänneksittäin



*) pl. ulkomaisten pankkien sivukonttorit Suomessa

Julkaisussa käytetyt lyhenteet ja symbolit:

V	muutos edellisen vuoden lopusta
K	muutos edellisestä kuukaudesta
N	muutos edellisestä neljänneksestä
VV	muutos edellisen vuoden vastaavasta ajankohdasta
..)	tietoa ei ole saatavissa
*)	muutos positiivisen ja negatiivisen luvun välillä
0	tieto pienempi kuin käytetty yksikkö tai tietoa ei ole
0.0	muutos pienempi kuin käytetty yksikkö tai muutosta ei ole
(X)	suurempi kuin 999.9 %
(Z)	nimikkeellä ei tietoa vertailuajankohtana
(Y)	nimikettä (riviä) ei ole vertailuajankohtana
(3,3)	negatiivinen erä kasvaa esim. 3,3%
(-3,3)	negatiivinen erä pienenee esim. 3,3%

Förkortningar och symboler i publikationen:

V	förändring från slutet av föregående år
K	förändring från föregående månad
N	förändring från föregående kvartal
VV	förändring från motsvarande period föregående år
..)	uppgifter står inte att få
*)	förändring mellan ett positivt och negativt tal
0	uppgifter mindre än den enhet, som har använts eller uppgifter finns inte
0.0	förändringsprocenten mindre än den enhet, som har använts, eller ingen förändring
(X)	förändringsprocenten större än 999.9
(Z)	posten visar inget saldo vid jämförelsetidpunkten
(Y)	posten (raden) finns inte vid jämförelsepunkten
(3,3)	ett negativt tal växer
(-3,3)	ett negativt tal minskas

Abbreviations and symbols used in this publication:

V	change from the end of previous year
K	change from the previous month
N	change from the previous quarter
VV	change from the corresponding period of previous year
..	data not available
*)	change between the negative and positive figure
0	data smaller than the unit employed or no data
0.0	change smaller than unit employed or no change
(X)	percentage change larger than 999.9 per cent
(Z)	no data available on the item for the period of comparison
(Y)	item not compiled during the period of comparison
(3,3)	the negative figure increases
(-3,3)	the negative figure decreases

SISÄLLYS

INNEHÅLL

Taulukot

01 Tuloslaskelmat

01	Tuloslaskelmat 1.1.-31.3.1999, 1000 mk.....	2
01 L	Tuloslaskelman liitetietoja, 1000 mk.....	3
	L01.. Korkotuotot	
	L07.. Korkokulut	
	L15 Tuotot oman pääoman ehtoista sijoituksista	
	L18 Arvopaperikaupan ja valuuttatoiminnan nettotuotot	
	L19 Liiketoiminnan muut tuotot	
	L20 Hallintokulut	
	L22 Liiketoiminnan muut kulut	

02 Taseet

02	Taseet 31.1.1999, 1000 mk.....	5
02	Taseet 28.2.1999, 1000 mk.....	6
02	Taseet 31.3.1999, 1000 mk.....	7
02 L	Taseen liitetietoja, 1000 mk.....	8
	L02 Keskuspankkirahoitukseen oikeuttavat saamistodistukset; Saamiset luottolaitoksilta	
	L03 Saamiset yleisöltä ja julkisyhteisöiltä	
	L05 Saamistodistukset	
	L08 Aineelliset hyödykkeet	
	L09 Muut varat	
	L10 Siirtosaamiset ja maksetut ennakot	
	L11 Velat luottolaitoksille	
	L12 Velat yleisölle ja julkisyhteisöille	
	L13 Muut velat	
	L14 Siirtovelat ja saadut ennakot	

	Termiluettelo	12
	Tuoteseloste	18

Tabeller

01 Resultaträkningar

01	Resultaträkningar 1.1.-31.3.1999, 1000 mk	2
01L	Resultaträkningens bilageuppgifter, 1000 mk	3
	L01.. Ränteintäkter	
	L07.. Räntekostnader	
	L15 Intäkter från investeringar i form av eget kapital	
	L18 Nettoresultat av värdepappershandel och valutaverksamhet	
	L19 Övriga rörelseintäkter	
	L20 Administrationskostnader	
	L22 Övriga rörelsekostnader	

02 Balansräkningar

02	Balansräkningar 31.1.1999, 1000 mk	5
02	Balansräkningar 28.2.1999, 1000 mk	6
02	Balansräkningar 31.3.1999, 1000 mk	7
02L	Balansräkningens bilageuppgifter, 1000 mk	8
	L02 Fordringsbevis som är belåningsbara i centralbank; Fordringar på kreditinstitut	
	L03 Fordringar på allmänheten of offentliga samfund	
	L05 Fordringsbevis	
	L08 Materiella tillgångar	
	L09 Övriga tillgångar	
	L10 Resultatregleringar och förskottsbetalningar	
	L11 Skulder till kreditinstitut	
	L12 Skulder till allmänheten och offentliga samfund	
	L13 Övriga skulder	
	L14 Resultatregleringar och erhållna förskott	

	Förteckning över terminologin	12
	Produktsbeskrivning	18

CONTENTS

Tables

01 Profit and loss accounts		02 Balance sheets	
		02 Balance sheets on 31 January 1999 5 (Thousands of markkas)	
		02 Balance sheets on 28 February 1999 6 (Thousands of markkas)	
01 Profit and loss accounts from 1 January to the end of March 1999 (Thousands of markkas).....	2	02 Balance sheets on 31 March, 1999 (Thousands of markkas)	7
01 L Notes to the profit and loss accounts (Thousands of markkas).....	3	02 L Notes to the balance sheet (Thousands of markkas).....	8
L01.. Interest income		L02 Debt securities eligible for refinancing with central banks; Claims on credit institutions	
L07.. Interest expenses		L03 Claims on the public and public sector entities	
L15 Income from equity investments		L05 Debt securities	
L18 Net income from securities transactions and foreign exchange dealing		L08 Tangible assets	
L19 Other operating income		L09 Other assets	
L20 Administrative expenses		L10 Accrued income and prepayments	
L22 Other operating expenses		L11 Liabilities to credit institutions	
		L12 Liabilities to the public and public sector entities	
		L13 Other liabilities	
		L14 Accrued expenses and deferred income	
		Glossary	12
		Product description.....	18

LUOTTOLAITOKSET ja OMAISUUDENHOITOYHTIÖT tammi-maaliskuussa 1999

Luottolaitosten tilinpäätöstilastoissa tarkastellaan luottolaitoksia ja omaisuudenhoitoyhtiöitä *itsenäisinä instituutioina* eikä konserneina ellei toisin mainita. Instituution tietoihin sisältyvät Suomessa rekisteröityjen luottolaitosten ***kotimaassa toimivat ja ulkomailla toimivat sivukonttorit***.

Tämän *lisäksi* tilinpäätösjulkaisuissa (ei luottolaitoskohtaisissa) tarkastellaan Suomessa toimivien pankki- tai muuta luottolaitostoimintaa harjoittavien ***ulkomaisten luottolaitosten sivukonttoreiden toimintaa*** erikseen.

Heinäkuun 1997 alussa osuuspankit jakaantuivat Osuuspankkikeskus ***OPK*** osuuskunnan ***jäsenpankkeihin*** sekä sen ulkopuolelle jääneisiin ns. ***paikallisosuuspankkeihin***. Luottolaitosten ***osavuositilinpäätösjulkaisuissa*** seurataan kummankin ryhmän toimintaa yhdessä ja erikseen tekstitaulukoissa (vrt. *Asetelma 1a* sekä *Asetelma 2a*). *Varsinaisissa julkaisutaulukoissa paikallisosuuspankkien ja osuuspankkiryhmään kuuluvien osuuspankkien tiedot sisältyvät sarakkeelle "osuuspankit"*. Myös tekstissä käytetään "osuuspankit" nimikettä kattamaan kumpaakin ryhmää ellei ryhmää tarkemmin määritellä.

Kotimaisten pankkien nettovoittojen kehitys edellisvuotista suotuisampaa

Kotimaiset pankit saivat kolmen ensimmäisen kuukauden aikana nettovoittoa 2 262 milj.markkaa. Tämä on runsaat 500 milj.markkaa enemmän kuin edellisen vuoden vastaavana ajankohtana. Rahoituskatteeksi kotimaisille pankeille muodostui 2 982 milj.markkaa, joka on vajaat kymmenen miljoonaa markkaa edellisvuoden tammi-maaliskuuta runsaammin. Muiden kotimaisten luottolaitosten nettovoitot olivat ensimmäiseltä vuosineljännekseltä 249 milj.markkaa eli noin kaksi kolmannesta koko edellisen vuoden voitoista. Ulkomaisten luottolaitosten sivukonttoreiden nettotappiot supistuivat ja rahoituskatteet olivatkin edellisen vuoden vastaavaan ajankohtaan verrattuna kaksinkertaiset.

Kotimaisten pankkien taseet kasvoivat vuoden 1998 maaliskuusta 14 miljardilla markalla

Kotimaisten pankkien yhteenlasketut taseet olivat vuoden 1999 ensimmäisen vuosineljänneksen päättyessä 626 018 milj.markkaa, jossa on vuoden 1998 loppuun verrattuna kasvua runsaat 600 milj.markkaa. Muiden kotimaisten luottolaitosten taseet supistuivat vuoden 1999 kolmen ensimmäisen kuukauden aikana runsaalla 9 miljardilla markalla ja edellisen vuoden maaliskuun lopusta 17 miljardilla markalla. Tähän on osin syynä Kera Oyn muuttuminen luottolaitoksesta valtion erityisrahoitusyhtiöksi, jonka vuoksi luvut eivät enää sisälly vuoden 1999 tietoihin. Ulkomaisten Suomessa toimivien sivukonttoreiden taseet kasvoivat n. 5 miljardilla 55 422 milj.markkaan ensimmäisen vuosineljänneksen aikana.

Omaisuudenhoitoyhtiöiden taseet supistuivat edelleen

Omaisuudenhoitoyhtiöiden (Arsenal Oy, Arsenal-Silta oy ja Arsenal-SSP Oy) taseet supistuivat vuoden 1998 lopusta runsaat 600 milj.markalla 21 509 milj.markkaan. Vastaava luku oli vuoden 1998 maaliskuun lopussa n. 8 miljardia markkaa suurempi.

Vuoden 1999 tammi-maaliskuulta omaisuudenhoitoyhtiöt näyttivät 131 milj.markkaa voittoa. Koko edelliseltä vuodelta yhtiöt kirjasiivat sensijaan 2 730 milj.markkaa tappiota.

Asetelma 1:

TULOSLASKELMA (C3) neljännesvuositain; sekä muutokset edellisestä vuodesta (V%) ja edellisestä neljänneksestä (N%)

Kotimaiset talletuspankit 1)	I.1.1998- 31.12.1998		I.1.1999- 31.3.1999		I.1.1999- 30.6.1999		I.1.1999- 30.9.1999		I.1.1999- 31.12.1999	
	1000 mk	V%	1000 mk	N%	1000 mk	N%	1000 mk	N%	1000 mk	N%
01 4 Korkotuotot (L01...L05)	28 172 645	-76,6	6 589 231							
02 6 Leasingtoiminnan nettotuotot	2 151	-87,0	280							
03 8 Korkokulut (L07...L13)	15 793 415	-77,2	3 607 767							
04 0 RAHOITUSKATE	12 381 382	-75,9	2 981 744							
05 3 Tuotot oman pääoman ehtoista sijoituksista (L15)	1 691 791	-78,1	369 868							
06 5 Palkkiotuotot	4 987 143	-77,0	1 146 410							
07 7 Palkkiokulut	615 323	-79,2	127 702							
08 9 Arvopaperikaupan ja valuuttatoiminnan nettotuotot (L18)	1 340 912	-78,1	293 298							
09 1 Liiketoiminnan muut tuotot (L19)	1 767 820	-73,7	464 646							
10 3 Hallintokulut (L20)	8 576 487	-75,1	2 138 449							
11 5 Poistot ja arvonalent. aineellisista ja aineettomista hyödykkeistä	936 744	-80,2	185 838							
12 7 Liiketoiminnan muut kulut (L22)	3 338 423	-82,4	586 549							
13 9 Luotto- ja takaustappiot	1 334 221	-92,7	97 012							
14 1 Pysyviin vastaaviin kuuluvien arvopapereiden arvonalentumiset	183 846	-99,9	-6							
16 6 Liikevoitto/-tappio	7 183 993	-70,5	2 120 422							
17 8 Satunnaiset tuotot	2 925 176	-73,0	788 608							
18 0 Satunnaiset kulut	6 194 406	-96,0	250 082							
19 2 Voitto/tappio ennen tilinpäätössiirtoja ja veroja	3 914 763	-32,1	2 658 948							
20 4 Tilinpäätössiirrot	116 229	*	-7 696							
Välittömät verot 3)	-357 597	*	388 409							
21 6 Tuloverot			388 392							
22 8 Muut välittömät verot			17							
24 2 TILIKAUDEN VOITTO TAI TAPPIO	4 388 588	-48,4	2 262 843							

V-muutokset kuvaavat muutosta koko edelliseen vuoteen. Mitä pienempi negatiivinen muutos, sen suurempi osa edellisen vuoden esim. tuottoerästä on toteutunut

1) ml. kotimaisen pankkien ulkomailla toimivat sivukonttorit; pl. Suomessa toimivat ulkomaisten pankkien sivukonttori.

3) Muuttuneiden tilinpäätösmääräysten mukaisesti piilevät verovelat ja -saatatavat huomioidaan tilinpäätöksessä

*) muutos negatiivisen ja positiivisen luvun välillä

..) tietoa ei ole saatavissa

L -viite erän lopussa merkitsee sitä, että erään liittyy erittelytietoja varsinaisissa julkaisutaulukoissa

Asetelma 2:

TASE (C3) kuukausittain, 1000 mk
sekä muutokset kuukauden aikana (K%) ja
edellisen vuoden lopusta (V%)

Kotimaiset talletuspankit 1)

	31.12.1998	31.1.1999	28.2.1999	31.3.1999	
	1000 mk	1000 mk	1000 mk	1000 mk	V%
VASTAANVA					
00 2 Keskuspankkirahoituksen oikeuttavat saamistodistukset (L02)	**)	51 329 593	53 587 629	54 025 078	0,8
01 6 Käteiset varat	14 909 590	8 199 737	12 954 629	13 052 633	0,8 -12,5
02 8 Saamiset luottolaitoksilta (L02)	125 075 446	129 582 683	119 377 017	115 297 613	-3,4 -7,8
03 0 Saamiset yleisöltä ja julkisyhteisöiltä (L03)	324 867 979	327 334 592	328 638 260	332 361 639	1,1 2,3
04 2 Leasingkohteet	4 373	4 968	5 681	5 819	2,4 33,1
05 5 Saamistodistukset (L05)	96 753 073	37 628 943	38 254 142	41 022 996	7,2 -57,6
06 7 Osakkeet ja osuudet	3 710 504	3 367 555	3 359 175	3 402 235	1,3 -8,3
07 9 Osakkeet ja osuudet omistusyhteisyyksissä	3 345 298	3 246 072	3 248 642	3 249 642	0,0 -2,9
08 1 Osakkeet ja osuudet samaan konserniin kuuluvissa yrityksissä	5 358 590	5 515 123	5 522 384	5 548 660	0,5 3,5
09 3 Aineettomat hyödykkeet	454 716	448 064	445 241	446 196	0,2 -1,9
11 7 Aineelliset hyödykkeet (L08)	14 840 383	14 797 468	14 754 720	14 733 757	-0,1 -0,7
13 1 Muut varat (L09)	13 134 051	30 862 671	32 803 245	31 089 289	-5,2 136,7
14 3 Siirtosaamiset ja maksetut ennakat (L10)	22 884 267	12 493 659	12 623 224	11 782 539	-6,7 -48,5
17 0 Omat osakkeet ja osuudet					
19 4 YHTEENSÄ	625 338 272	624 811 128	625 573 989	626 018 096	0,1 0,1
VASTATTAVAA					
28 3 Vieras pääoma	589 124 897	587 859 199	588 242 863	588 170 176	0,0 -0,2
31 9 Velat luottolaitoksille ja keskuspankeille (L11)	93 705 121	97 229 367	94 415 028	86 676 906	-8,2 -7,5
32 1 Velat yleisölle ja julkisyhteisöille (L12)	339 975 644	337 512 650	334 900 248	342 120 336	2,2 0,6
33 3 Yleiseen liikkeeseen lasketut velkakirjat	108 454 291	100 262 637	104 662 571	97 208 460	-7,1 -10,4
34 5 Muut velat (L13)	10 521 866	26 090 384	27 059 789	32 617 243	20,5 210,0
35 8 Siirtovelat ja saadut ennakat (L14)	15 933 665	6 450 893	6 173 157	6 468 490	4,8 -59,4
36 0 Pakolliset varaukset	789 827	777 885	775 835	774 697	-0,1 -1,9
38 4 Velat, joilla on huonompi etuoikeus kuin muilla veloilla	19 744 483	19 535 383	20 256 235	22 304 044	10,1 13,0
44 6 Tilinpäätössiirtojen kertymä	1 821 450	1 819 898	1 821 986	1 827 469	0,3 0,3
46 9 Oma pääoma	34 391 904	35 132 031	35 509 140	36 020 451	1,4 4,7
4601 3 Osake-, osuus- tai peruspääoma	14 846 895	14 900 919	14 900 919	14 976 711	0,5 0,5
4603 7 Sijoitusosuuspääoma, kantarahasto tai lisäpääoma	207 916	208 965	208 965	210 290	0,6 0,6
4605 2 Ylikursssirahasto	121 513	133 341	133 341	133 342	0,0 0,0
4607 6 Arvonkorotusrahasto	200 219	200 111	200 111	199 750	-0,2 -0,2
4609 0 Muut sidotut rahastot	8 472 360	8 477 485	8 477 485	8 491 726	0,2 0,2
4611 4 Pääomallainat	12 049 843	12 090 375	12 090 375	11 343 970	-6,2 -6,2
4613 8 Vapaat rahastot	1 640 617	1 640 184	1 640 184	1 664 383	1,5 1,5
4622 7 Edellisten tilikausien voitto tai tappio	-5 293 590	-2 969 647	-2 976 072	-3 262 564	(9,6) (-38,4)
4624 1 Tilikauden voitto tai tappio	4 388 585	562 315	833 832	2 262 843	171,4 -48,4
49 7 YHTEENSÄ (T36)	625 338 272	624 811 128	625 573 989	626 018 096	0,1 0,1
60 0 Taseen ulkopuoliset sitoumukset	114 480 618	106 136 824	108 172 597	111 848 725	3,4 -2,3
6001 2 Asiakkaan puolesta kolmannen hyväksi annetut sitoumukset	63 747 339	59 188 411	60 455 206	60 226 749	-0,4 -5,5
6002 4 Asiakkaan hyväksi annetut peruuttamattomat sitoumukset	50 733 278	46 948 413	47 717 391	51 621 976	8,2 1,8

1) ml. kotimaisten pankkien ulkomailla toimivat sivukonttori; pl. Suomessa toimivat ulkomaisten pankkien sivukonttorit

*) muutos negatiivisen ja positiivisen luvun välillä

**) sisältyy vuoden 1998 lopussa erään 05 5 Saamistodistukset

L -ville erän lopussa merkittävää siltä, että erään liittyy erittelytietoja varsinaisissa julkaisutalukoissa

Asetelma 2a:

OPKn jäsenosuuspankkien sekä paikallisosuuspankkien TASEET sekä muutokset edellisen vuoden lopusta (V%)

	OPKn jäsenosuuspankkien TASEET		Paikallisosuuspankkien TASEET		Osuuspankit yhteensä	
	1000 mk	V%	1000 mk	V%	1000 mk	V%
VASTAANVA						
00 2 Keskuspankkirahoitukseen oikeuttavat saamistodistukset (L02)	3 822 805		1 020 650		4 843 455	
01 6 Käteiset varat	915 755	1,8	107 204		1 022 959	0,6
02 8 Saamisesta luottolaitoksilta (L02)	15 882 387	-0,7	1 374 668		17 257 055	-0,5
03 0 Saamisesta yleisöiltä ja julkisyhteisöiltä (L03)	73 973 198	2,0	7 239 483		81 212 681	1,9
04 2 Leasingkohteet	487	-19,7			391	-19,7
05 5 Saamistodistukset (L05)	5 975 251	-71,3	1 466 550		7 441 801	-71,6
06 7 Osakkeet ja osuudet	1 662 863	6,5	46 339		1 709 202	6,6
07 9 Osakkeet ja osuudet omistusyhteisyyksissä	11 181	0,0	1 588		12 769	0,1
08 1 Osakkeet ja osuudet samaan konserniin kuuluvissa yrityksissä	214 109	0,4	100		214 209	0,4
09 3 Aineettomat hyödykkeet	21 434	-5,1	6 866		28 300	-5,1
11 7 Aineelliset hyödykkeet (L08)	7 523 923	-0,9	451 211		7 975 134	-0,9
13 1 Muut varat (L09)	1 177 882	-7,6	28 506		1 206 388	-7,8
14 3 Siirtosaamisesta ja maksetut ennakkot (L10)	1 515 451	15,2	187 105		1 702 556	12,2
17 0 Omat osakkeet ja osuudet						
19 4 YHTEENSÄ	108 873 923	1,1	10 909 620	0,2	119 783 543	1,0
VASTATTAVAA						
28 3 Vieras pätömaa	99 174 275	0,7	9 684 731		108 859 006	0,7
31 9 Velat luottolaitoksille ja keskuspankeille (L11)	4 084 713	0,7	91 146		4 175 859	-0,5
32 1 Velat yleisölle ja julkisyhteisöille (L12)	89 074 883	0,6	9 345 154		98 420 037	0,6
33 3 Yleiseen liikkeeseen lasketut velkakirjat	1 669 686	11,7	30 957		1 700 643	12,0
34 5 Muut velat (L13)	550 570	-8,3	21 044		571 614	-8,4
35 8 Siirtovelat ja saatut ennakkot (L14)	831 044	0,4	54 887		885 931	3,0
36 0 Pakolliset varaukset	48 200	23,3	494		48 694	23,1
38 4 Velat, joilla on huonompi etuoikeus kuin muilla veloilla	2 915 179	1,2	141 049		3 056 228	1,1
44 6 Tilinpitäjäsiirtorien kertymä	1 035 365	0,3	101 236		1 136 601	0,4
46 9 Oma pätömaa	866 428	4,7	1 123 653		978 7936	4,3
4601 3 Osake-, osuus- tai peruspätömaa						
4603 7 Sijoitusosuuspätömaa, kantarahasto tai lisäpätömaa						
4605 2 Ylikursisirahasto						
4607 6 Arvonkorotusrahasto	140 965		7 214		148 179	
4609 0 Muut sidotut rahastot	2 691 775		376 989		3 068 764	
4611 4 Pääomatalainat	2 983 200				2 983 200	
4613 8 Vapaat rahastot	1 038 746		287 647		1 326 393	
4622 7 Edellisten tilikausien voitto tai tappio	-225 795	-57,8	483 252		-177 470	-58,0
4624 1 Tilikauden voitto tai tappio	2 369 296	-56,2	12 399		238 169	-56,3
49 7 YHTEENSÄ (T36)	108 873 923	1,1	10 909 620	0,2	119 783 543	1,0
60 0 Taseen ulkopuoliset sitoumukset	7 816 815	-24,0	396 650		821 346	-22,8
6001 2 Asiakkaan puolesta kolmannen hyväksi annetut sitoumukset	3 855 008	-41,3	155 072		401 080	-39,7
6002 4 Asiakkaan hyväksi annetut peruuttamattomat sitoumukset	3 961 807	-7,3	241 578		420 335	-6,6

OPK:n jäsenosuuspankkien ja paikallisosuuspankkien taseiden muutokset edellisen vuoden lopusta (V%)

1) Osuuspankkikeskus OPK-osuuskunta

2) Paikallisosuuspankkiyhdistys ry:hyn kuuluvat osuuspankit

*) muutos negatiivisen ja positiivisen luvun välillä

**) sisältyy vuoden 1998 lopussa erään 05 5 Saamistodistukset

L-viite erän lopussa merkitsee sitä, että erään liittyy erittelytietoja varsinaisissa julkaisutalukoissa

01 TULOSLASKELMA

Ajankohta: I.I.-31.3.1999

1000 mk

	Liikepankit	Osuuspankit	Säästöpankit	Kotimaiset pankit yhteensä	Muut luotto-laitokset	Omaisuu-den- hoito-yhtiöt	Ulkomaiset luotto-laitokset
	C3	C3	C3	C3	C3	C3	C3
01 4 Korkotuotot (L01...L05)	4 861 168	1 357 285	370 778	6 589 231	1 160 890	120 470	532 109
02 6 Leasingtoiminnan nettotuotot	268	12		280	115 567		12 086
03 8 Korkokulut (L07...L13)	3 059 276	417 796	130 695	3 607 767	885 686	148 702	441 375
04 0 RAHOITUSKATE	1 802 160	939 501	240 083	2 981 744	390 771	-28 232	102 820
05 3 Tuotot oman pääoman ehtoista sijoituksista (L15)	344 783	17 770	7 315	369 868	2 297	67 150	1 923
06 5 Palkkiotuotot	817 973	269 813	58 624	1 146 410	228 671	881	26 953
07 7 Palkkiokulut	82 306	38 589	6 807	127 702	79 977	898	893
08 9 Arvopaperikaupan ja valuuttatoiminnan nettotuotot (L18)	238 977	52 931	1 390	293 298	2 726	-364	-12 368
09 1 Liiketoiminnan muut tuotot (L19)	288 732	147 581	28 333	464 646	37 111	203 273	877
10 3 Hallintokulut (L20)	1 426 566	553 784	158 099	2 138 449	168 680	42 090	99 799
11 5 Poistot ja arvonalent. aineellisista ja aineettomista hyödykkeistä	111 044	63 831	10 963	185 838	17 731	362	6 957
12 7 Liiketoiminnan muut kulut (L22)	265 073	274 624	46 852	586 549	27 928	164 006	9 965
13 9 Luotto- ja takaustappiot	90 143	5 051	1 818	97 012	-3 157	-87 050	2 689
14 1 Pysyviin vastaaviin kuuluvien arvopapereiden arvonalentumiset	-13	7		-6	2 913	-8 837	
16 6 Liikevoitto/-tappio	1 517 506	491 710	111 206	2 120 422	367 504	131 239	-98
17 8 Satunnaiset tuotot		788 608		788 608			245
18 0 Satunnaiset kulut	85 224	164 858		250 082			
19 2 Voitto/tappio ennen tilinpäätössiirtoja ja veroja	1 432 282	1 115 460	111 206	2 658 948	367 504	131 239	147
20 4 Tilinpäätössiirrot		-6 497	-1 199	-7 696	-36 934		
21 6 Tuloverot	306 544	68 924	12 924	388 392	69 256		1 672
22 8 Muut välittömät verot		104	-87	17	11 571		
24 2 TILIKAUDEN VOITTO TAI TAPPIO	1 125 738	1 039 935	97 170	2 262 843	249 743	131 239	-1 525

LIITETIETOJA: TULOSLASKELMA

Ajankohhta: 1.1.-31.3.1999

1000 mk

	Liikepankit	Osuuspankit	Säästöpankit	Kotimaiset pankit yhteensä	Muut luotto-laitokset	Omaisuu-den-hoitoyhtiöt	Ulkomaiset luotto-laitokset
	C3	C3	C3	C3	C3	C3	C3
L18 ARVOPAPERIKAUPAN JA VALUUTTATOIMINNAN NETTOTUOTOI							
08	238 977	52 931	1 390	293 298	2 726	-364	-12 368
0801	175 134	48 133	-141	223 126	3 304		-28 075
080101	-8 650	10 829	-923	1 256	-30 187		-21 541
080102	185 870	37 305	782	223 957	33 491		125
080109	-2 086	-1		-2 087			-6 659
0802	63 843	4 798	1 531	70 172	-578		15 707

L19 LIIKETOIMINNAN MUUT TUOTOI

09	288 732	147 581	28 333	464 646	37 111	203 273	877
0901	76 813	121 529	26 837	225 179	4 500		
0902	4 765	111	155	5 031			
0903	942	11 242	205	12 389			
0909	206 212	14 699	1 136	222 047	32 611		

L20 HALLINTOKULUT

10	1 426 566	553 784	158 099	2 138 449	168 680	42 090	99 799
1001	842 405	341 212	98 043	1 281 660	85 046		64 163
100101	661 017	278 082	76 231	1 015 330	67 052		50 215
100102	114 853	40 067	15 833	170 753	10 699		9 993
100103	66 535	23 063	5 979	95 577	7 295		3 955
1002	584 161	212 572	60 056	856 789	83 634		35 636

L22 LIIKETOIMINNAN MUUT KULUT

12	265 073	274 624	46 852	586 549	27 928	164 006	9 965
1201	134 493	20 126	13 691	168 310	8 558		
1203	56 163	107 600	23 934	187 697	2 938		
1204	10	3 467	658	4 135			
1209	74 407	143 431	8 569	226 407	16 432		

02 TASE

1000 mk
Liikepankit

	Kotimaiset pankit yhteensä	Muut luotto- laitokset	Omaisuu- den- hoito-yhtiöt	Ulkomaiset luotto- laitokset
	C3	C3	C3	C3

VASTAAVAA

	Liikepankit	Osuuspankit	Säästöpankit	Kotimaiset pankit yhteensä	Muut luotto- laitokset	Omaisuu- den- hoito-yhtiöt	Ulkomaiset luotto- laitokset
	C3	C3	C3	C3	C3	C3	C3
00 2	40 672 957	4 776 046	5 880 590	51 329 593			
01 6	6 553 219	919 722	726 796	8 199 737			
02 8	109 078 423	17 840 279	2 663 981	129 582 683			
03 0	226 494 331	81 720 442	19 119 819	327 334 592			
04 2	4 489	479		4 968			
05 5	34 782 490	1 898 416	948 037	37 628 943			
06 7	1 435 766	1 770 485	161 304	3 367 555			
07 9	3 227 773	12 776	5 523	3 246 072			
08 1	5 251 465	214 809	48 849	5 515 123			
09 3	388 301	28 224	31 539	448 064			
11 7	5 148 078	7 959 414	1 689 976	14 797 468			
13 1	29 486 931	1 130 435	245 305	30 862 671			
14 3	102 792 89	1 894 341	320 029	12 493 659			
17 0							
19 4	472 803 512	120 165 868	31 841 748	624 811 128			

VASTATTAVAA

28 3	448 864 277	109 238 054	29 736 868	587 859 199			
31 9	89 772 753	4 037 143	3 419 471	97 229 367			
32 1	214 167 136	98 842 305	24 503 209	337 512 650			
33 3	97 682 358	1 854 887	725 392	100 262 637			
34 5	24 875 173	682 692	532 519	26 090 384			
35 8	5 550 806	733 535	166 552	6 450 893			
36 0	723 278	49 607	5 000	777 885			
38 4	16 092 773	3 057 885	384 725	19 535 383			
44 6	367 894	1 134 975	317 029	1 819 898			
46 9	23 571 341	9 772 839	1 787 851	35 132 031			
4601 3	12 376 302	2 047 167	423 426	14 846 895			
4603 7	114 607	206 459		207 916			
4605 2	22 011	148 643	6 906	121 513			
4607 6	4 820 644	3 052 998	598 718	200 219			
4609 0	8 256 243	3 771 200	22 400	8 472 360			
4611 4	139 424	1 315 744	185 449	12 049 843			
4613 8	-2 741 056	-711 005	482 414	1 640 617			
4622 7	581 709	-58 367	38 973	-2 969 647			
4624 1	472 803 512	120 165 868	31 841 748	562 315			
49 7	98 453 889	6 245 321	1 437 614	624 811 128			
60 0	56 262 084	2 465 858	460 469	106 136 824			
6001 2	42 191 805	3 779 463	977 145	59 188 411			
6002 4				46 948 413			

02 TASE

1000 mk

	Litkepankit	Osuuspankit	Säästöpankit	Kotimaiset pankit yhteensä	Muut luotto-laitokset	Omaisuu-den-hoitoyhtiöt	Ulkomaiset luotto-laitokset
	C3	C3	C3	C3	C3	C3	C3

VASTAAVAA

00	2	Keskuspankkirahoitukseen oikeuttavat saamistodistukset (L02)	43 175 798	4 868 823	5 543 008	53 587 629	
01	6	Käteiset varat	11 080 242	864 586	1 009 801	12 954 629	
02	8	Saamiset luottolaitoksilta (L02)	100 031 215	17 167 465	2 178 337	119 377 017	
03	0	Saamiset yleisöltä ja julkisyhteisöiltä (L03)	227 072 741	82 286 031	19 279 488	328 638 260	
04	2	Leasingkohteet	5 363	318		5 681	
05	5	Saamistodistukset (L05)	35 300 988	2 019 651	933 503	38 254 142	
06	7	Osakkeet ja osuudet	1 410 813	1 785 774	162 588	3 359 175	
07	9	Osakkeet ja osuudet omistusyhteisyyksissä	3 230 336	12 783	5 523	3 248 642	
08	1	Osakkeet ja osuudet samaan konserniin kuuluvissa yrityksissä	5 258 476	215 059	48 849	5 522 384	
09	3	Aineettomat hyödykkeet	387 280	27 396	30 565	445 241	
11	7	Aineelliset hyödykkeet (L08)	5 137 168	7 920 330	1 697 222	14 754 720	
13	1	Muut varat (L09)	31 410 362	1 153 773	239 110	32 803 245	
14	3	Siirtosaamiset ja maksetut ennakot (L10)	10 131 501	2 129 463	362 260	12 623 224	
17	0	Omat osakkeet ja osuudet					
19	4	YHTEENSÄ	473 632 283	120 451 452	31 490 254	625 573 989	

VASTATTAVAA

28	3	Vieras pääoma	449 576 703	109 304 764	29 361 396	588 242 863	
31	9	Velat luottolaitoksille ja keskuspankeille (L11)	86 958 976	4 112 656	3 343 396	94 415 028	
32	1	Velat yleisölle ja julkisyhteisöille (L12)	211 796 189	98 740 833	24 363 226	334 900 248	
33	3	Yleiseen liikkeeseen lasketut velkakirjat	102 191 549	1 835 664	635 358	104 662 571	
34	5	Muut velat (L13)	26 050 375	579 247	430 167	27 059 789	
35	8	Siirtovelat ja saadut ennakot (L14)	5 057 376	916 185	199 596	6 173 157	
36	0	Pakolliset varaukset	722 307	48 600	4 928	775 835	
38	4	Velat, joilla on huonompi etuoikeus kuin muilla veloilla	16 799 931	3 071 579	384 725	20 256 235	
44	6	Tilinpäätössiirtojen kertymä	367 874	1 137 269	316 843	1 821 986	
46	9	Oma pääoma	23 687 706	10 009 419	1 812 015	35 509 140	
4601	3	Osake-, osuus- tai peruspääoma	12 377 456	2 100 038	423 425	14 900 919	
4603	7	Sijoitusosuuspääoma, kantarahasto tai lisäpääoma	0	208 965		208 965	
4605	2	Ylikurssirahasto	126 435		6 906	133 341	
4607	6	Arvonkorotusrahasto	22 011	148 540	29 560	200 111	
4609	0	Muut sidotut rahastot	4 820 644	3 054 523	602 318	8 477 485	
4611	4	Pääomalainat	8 296 775	3 771 200	22 400	12 090 375	
4613	8	Vapaat rahastot	139 424	1 315 316	185 444	1 640 184	
4622	7	Edellisten tilikausien voitto tai tappio	-2 742 559	-712 327	478 814	-2 976 072	
4624	1	Tilikausien voitto tai tappio	647 520	123 164	63 148	833 832	
49	7	YHTEENSÄ (T36)	473 632 283	120 451 452	31 490 254	625 573 989	
60	0	Taseen ulkopuoliset sitoumukset	100 511 083	6 233 281	1 428 233	108 172 597	
6001	2	Asiakkaan puolesta kolmannen hyväksi annetut sitoumukset	57 555 313	2 452 284	447 609	60 455 206	
6002	4	Asiakkaan hyväksi annetut peruuttamattomat sitoumukset	42 955 770	3 780 997	980 624	47 717 391	

LIITETIETOJA: TASE

Ajankohta: 31.3.1999

1000 mk

	Liikepankit	Osuuspankit	Säästöpankit	Kotimaiset pankit yhteensä	Muut luotto-laitokset	Omaisuu-den-hoitoyhtiöt	Ulkomaiset luotto-laitokset
	C3	C3	C3	C3	C3	C3	C3
L02	KESKUSPANKKIRAHOITUKSEEN OIKEUTTAVAT SAAMISTODISTUKSET						
	SAAMISET LUOTTOLAITOKSILTA JA KESKUSPANKKEILTA						
00	44 204 642	4 843 455	4 976 981	54 025 078	1 553 140	0	14 238 749
0001	5 264 039	65 371	301 180	5 630 590	74 839		1 310 717
0003	31 513 899	4 684 162	3 396 034	39 594 095	91 268		3 131 435
0005				0	0		
0007	7 193 202	55 520	1 279 767	8 528 489	983 175		9 796 597
0019	233 502	38 402		271 904	403 858		
02	95 875 299	17 173 600	2 248 714	115 297 613	5 506 909	1 886 307	15 010 315
0201	12 967			12 967			17 904
0202	95 862 332	17 173 600	2 248 714	115 284 646	5 506 909		14 992 411
020201	6 041 622	2 054 753	258 593	8 354 968	547 753		3 713 794
02020101	671 306	2 053 890	258 338	2 983 534	89 164		3 676 845
02020109	5 370 316	863	255	5 371 434	458 589		36 949
020209	89 820 710	15 118 847	1 990 121	106 929 678	4 959 156		11 278 617
02020901	50 129 538	13 652 023	1 881 555	65 663 116	3 326 537		8 598
02020909	39 691 172	1 466 824	108 566	41 266 562	1 632 619		11 270 019
L03	SAAMISET YLEISÖLTÄ JA JULKISYHTEISÖILTÄ						
03	229 922 666	82 792 378	19 646 595	332 361 639	61 266 614	12 835 583	13 711 056
0301	7 554 632	161 460	534 176	8 250 268	259 841		1 816 481
0302	222 368 034	82 630 918	19 112 419	324 111 371	61 006 773		11 894 575

LIITETIETOJA: TASE

Ajankohhta: 31.3.1999

	1000 mk	Liikepankit	Osuuspankit	Säästöpankit	Kotimaiset pankit yhteensä	Muut luotto-laitokset	Omaisuu-den-hoitoyhtiöt	Ulkomaiset luotto-laitokset
		C3	C3	C3	C3	C3	C3	C3
L05 SAAMISTODISTUKSET								
05	37 644 994	2 114 729	1 263 273	41 022 996	14 365 486	280	1 680 440	
0501	5 694 156	218 185	322 574	6 234 915	2 851 977		14 193	
050101	3 003 841	161 718	191 896	3 357 455	575 425		14 193	
050109	2 690 315	56 467	130 678	2 877 460	2 276 552			
0509	31 950 838	1 896 544	940 699	34 788 081	11 513 509		1 666 247	
050901	18 440 009	978 503	712 553	20 131 065	3 425 773		1 647 977	
050909	13 510 829	918 041	228 146	14 657 016	8 087 736		18 270	

L08 AINEELLISET HYÖDYKKEET

	5 141 225	7 904 256	1 688 276	14 733 757	513 155	4 079 483	43 236
II							
H	Aineelliset hyödykkeet						
	Kiinteistöt ja kiinteistöyhteisöjen osakkeet ja osuudet						
1101	J Maa-alueet ja rakennukset	2 217 392	479 098	4 591 563	69 645		
110101	B Omassa käytössä olevat	1 074 556	153 982	2 275 243	60 401		
110102	D Muut	1 142 836	325 116	2 316 320	9 244		
1102	B Kiinteistöyhteisöjen osakkeet ja osuudet	5 317 917	1 102 664	8 671 875	367 204		2 871
110201	D Omassa käytössä olevat	786 735	338 032	2 413 665	25 814		2 250
110209	A Muut	4 029 019	764 632	6 258 210	341 390		621
	Muut aineelliset hyödykkeet						
1103	D Koneet ja kalusto	281 751	106 514	1 038 765	64 570		34 538
1109	G Muut	344 358	87 196	431 554	11 736		5 827

LIITETIETOJA: TASE

31.3.1999

Ajankohta:

1000 mk

Liikepankit C3
Osuuspankit C3
Säästöpankit C3
Kotimaiset pankit yhteensä C3
Muut luotto-laitokset C3
Omaisuu-den-hoitoyhtiöt C3
Ulkomaiset luotto-laitokset C3

L09	MUUT VARAT	29 786 953	1 112 390	189 946	31 089 289	652 087	66 405	4 580 700
L3	B Muut varat							
1301	D Maksujenvälityssaamiset	3 194 873	14 647	40 834	3 250 354			176 153
1302	F Takaussaamiset	881 560	136 085	18 452	1 036 097			
1309	A Johdannaissopimukset	10 568 852	97		10 568 949	464 645		1 217 342
1319	B Muut	15 141 668	961 561	130 660	16 233 889	187 442		3 187 205

L10 SIIRTOSAAMISET JA MAKSETUT ENNAKOT

L4	D Siirtosaamiset ja maksetut ennakot	9 584 044	1 910 322	288 173	11 782 539	2 721 723	866 202	3 994 443
1401	F Korot	6 536 550	1 464 628	272 501	8 273 679	2 266 451		1 122 138
1409	C Muut	3 047 494	445 694	15 672	3 508 860	455 272		2 872 305

L11 VELAT LUOTTOLAITOKSILLE JA KESKUSPANKKEILLE

31	J Velat luottolaitoksille ja keskuspankeille	79 059 854	4 155 268	3 461 784	86 676 906	30 589 613	3 895	9 385 870
3101	B Velat keskuspankeille	4 824 763			4 824 763			
3102	D Velat luottolaitoksille	74 235 091	4 155 268	3 461 784	81 852 143	30 589 613		9 385 870
310201	F Vaadittaessa maksettavat	4 906 163	77 428	838 609	5 822 200			452 901
31020101	H Talletukset	4 904 166	18 485	701 131	5 623 782			452 491
31020109	E Muut	1 997	58 943	137 478	198 418			410
310209	C Muut kuin vaadittaessa maksettavat	69 328 928	4 077 840	2 623 175	76 029 943			8 932 969
31020901	E Talletukset	60 287 509	8 688	2 591 175	62 887 372			10 000
31020909	B Muut	9 041 419	4 069 152	32 000	13 142 571			8 922 969

LIITETIETOJA: TASE

Ajankohhta: 31.3.1999

1000 mk

	Liikepankit	Osuuspankit	Säästöpankit	Kotimaiset pankit yhteensä	Muut luotto-laitokset	Omaisuu-den-hoitoyhtiöt	Ulkomaiset luotto-laitokset
	C3	C3	C3	C3	C3	C3	C3
LI2	VELAT YLEISÖLLE JA JULKISYHTEISÖILLE						
32	218 587 259	98 962 785	24 570 292	342 120 336	1 648 500	10 571 693	13 867 583
3201	199 937 452	94 413 119	24 050 592	318 401 163			7 153 000
320101	147 653 312	34 172 829	21 709 477	203 535 618			6 922 269
320109	52 284 140	60 240 290	2 341 115	114 865 545			230 731
3209	18 649 807	4 549 666	519 700	23 719 173	1 648 500		6 714 583
320901	93 718	83 054	144 032	320 804	155 527		3 180 230
320909	18 556 089	4 466 612	375 668	23 398 369	1 492 973		3 534 353

LI3

MUUT VELAT

34	31 453 407	523 617	640 219	32 617 243	1 233 048	34 659	7 174 825
3401	12 340 510	131 535	394 097	12 866 142	33 798		633 880
3409	9 903 290	-1		9 903 289	4 694		1 184 869
3419	9 209 607	392 083	246 122	9 847 812	1 194 556		5 356 076

LI4

SIIRTOVELAT JA SAADUT ENNAKOT

35	5 335 111	912 163	221 216	6 468 490	4 033 608	211 753	3 880 674
3501	2 863 773	565 994	147 171	3 576 938	3 216 645		901 880
3509	2 471 338	346 169	74 045	2 891 552	816 963		2 978 794

Liikepankit	Affärsbanker	Commercial banks
Osuuspankit	Andelsbanker	Co-operative banks
Säästöpankit	Sparbanker	Savings banks
Muut luottolaitokset	Övriga kreditinstitutt	Other credit institutions
Omaisuudenhoitoyhtiöt	Egendomsförvaltningsbolag	Asset management companies
Ulkomaiset luottolaitokset	Utländska kreditinstitutt	Foreign credit institutions

01 Tuloslaskelma**Resultaträkning****Profit and loss account**

01	Korkotuotot	Ränteutätkter	Interest income
02	Leasingtoiminnan nettotuotot	Leasingnetto	Net income from leasing operations
03	Korkokulut	Räntekostnader	Interest expenses
04	RAHOITUSKATE	FINANSNETTO	NET INCOME FROM FINANCIAL OPERATIONS
05	Tuotot oman pääoman chtoisista sijoituksista	Intätkter från investeringar i form av eget kapital	Income from equity investments
06	Palkkiotuotot	Provisionsintätkter	Commission income
07	Palkkiokulut	Provisionskostnader	Commission expenses
08	Arvopaperikaupan ja valuuttatoiminnan nettotuotot	Nettorresultat av värdepappershandel och valutaverksamhet	Net income from securities transactions and foreign exchange dealing
09	Liiketoiminnan muut tuotot	Övriga rörelseintätkter	Other operating income
10	Hallintokulut	Administrationskostnader	Administrative expenses
11	Poistot ja arvonalentumiset aineellisista ja aineettomista hyödykkeistä	Avskrivningar och nedskrivningar av materielle och immaterielle tillgångar	Depreciation and write-downs on tangible and intangible assets
12	Liiketoiminnan muut kulut	Övriga rörelsekostnader	Other operating expenses
13	Luotto- ja takausstapitot	Kredit- och garantiförluster	Loan and guarantee losses
14	Pysyviin vastaaviin kuuluvien arvopapereiden arvonalentumiset	Nedskrivningar av värdepapper som utgör bestående aktiva	Write-downs on securities held as financial fixed assets
16	LIIKEVOITTO	RÖRELSEVINST	NET OPERATING PROFIT
17	Satunnaiset tuotot	Extraordinära intätkter	Extraordinary income
18	Satunnaiset kulut	Extraordinära kostnader	Extraordinary expenses
19	VOITTO/TAPPIO ENNEN TILINPÄÄTÖS-SIIRTOJA JA VEROJA	VINST/FÖRLUST FÖRE BOKSLUTSDISPOSITIONER OCH SKATTER	PROFIT/LOSS BEFORE APPROPRIATIONS AND TAXES
20	Tilinpäätössiirrot	Resultatregleringar	Appropriations
21	Tuloverot	Inkomstskatt	Income taxes
22	Muut välittömät verot	Övriga direkta skatter	Other direct taxes
24	TILIKAUDEN VOITTO TAI TAPPIO	RÄKENSKAPSPERIODENS VINST ELLER FÖRLUST	PROFIT OR LOSS FOR THE FINANCIAL YEAR

02 Tase**Balansräkning****Balance sheet**

00	Vastaavaa	Aktiva	Assets
01	Keskuspankkirahoihtukseen oikeuttavat saamistodistukset	Fordringsbevisbara som är belånings i centralbank	Debt securities eligible for refinancing with central banks
02	Käteiset varat	Kontanta medel	Liquid assets
03	Saamiset luottolaitoksilla	Fordringar på kreditinstitutt	Claims on credit institutions
04	Saamiset yleisöltä ja julkisyhteisöiltä	Fordringar på allmänheten och offentlig samfund	Claims on the public and public sector entities
05	Leasingkohteet	Leasingobjekt	Leasing assets
05	Saamistodistukset	Fordringsbevis	Debt securities

06	7	Osakkeet ja osuudet	Aktier och andelar	Shares and participations
07	9	Osakkeet ja osuudet omistusyhteyksissä	Aktier och andelar i ägarintresseföretag	Participating interests
08	1	Osakkeet ja osuudet samaan konserniin kuuluvissa yrityksissä	Aktier och andelar i företag som hör till samma koncern	Shares and participations in group undertakings
09	3	Aineettomat hyödykkeet	Immateriella tillgångar	Intangible assets
11	7	Aineelliset hyödykkeet	Materiella tillgångar	Tangible assets
12	9	Osakeanti-/sijoitus-osuusanti-/kantarahasto-antisaamiset	Aktieemissions-/placeringsandelsemmissions-/grundfondsemmissionsfordringar	Claims in respect of share, investment share capital and original fund issues
13	1	Muut varat	Övriga tillgångar	Other assets
14	3	Siirtosaamiset ja maksetut ennakot	Resultatregleringar och förskottsbetalningar	Accrued income and prepayments
17	0	Omat osakkeet ja osuudet	Egna aktier och andelar	Own retained shares and participations
19	4	YHTIENSÄ	SUMMA	TOTAL ASSETS
28	3	Vastattavaa	Passiva	Liabilities
31	9	Vieras pääoma	Främmande kapital	Liabilities
32	1	Velat luottolaitoksille ja keskuspankeille	Skulder till kreditinstitutt och centralbanker	Liabilities to credit institutions and central banks
33	3	Velat yleisölle ja julkisyhteisöille	Skulder till allmänheten och offentliga samfund	Liabilities to the public and public sector entities
34	5	Yleiseen liikkeeseen lasketut velkakirjat	Skuldebrev emitterade till allmänheten	Debt securities issued to the public
35	8	Muut velat	Övriga skulder	Other liabilities
36	0	Siirtovelat ja saadut ennakot	Resultatregleringar och erhållna förskott	Accrued expenses and deferred income
38	4	Pakolliset varaukset	Avsättningar	Compulsory provisions
44	6	Velat, joilla on huonompi etuoikeus kuin muilla veloilla	Efterställda skulder	Subordinated liabilities
46	1	Tilinpäätössiirtojen kertymä	Akkumulerade bokslutsdispositioner	Appropriations
46	01	OMA PÄÄOMA:	EGET KAPITAL:	EQUITY CAPITAL
46	03	Osakepääoma/ osuuspääoma/ peruspääoma	Aktiekapital/ andelskapital/ grundkapital	Share capital/ Cooperative capital/ Basic capital
46	05	Sijoitusosuuspääoma, kantarahasto tai lisäpääoma	Placeringsandelskapital/ grundfond/ tillskotts-kapital	Investment share capital/Original fund/Additional capital
46	07	Ylikursirahasto	Överkursfond	Share premium account
46	09	Arvonkorotusraho	Uppskrivningsfond	Revaluation reserve
46	11	Muut sidotut rahastot	Övriga bundna fonder	Other restricted reserves
46	13	Pääomalainat	Kapitallån	Capital loans
46	22	Vapaat rahastot	Fria fonder	Non-restricted reserves
46	24	Edellisten tilikausien voitto tai tappio	Balanserad vinst eller förlust	Profit or loss brought forward
49	7	Tilikauden voitto tai tappio	Räkenskapsperiodens vinst eller förlust	Profit or loss for the financial year
60	0	YHTIENSÄ	SUMMA	TOTAL
60	01	Taseen ulkopuoliset sitoumukset	Åtaganden utanför balansräkningen	Off-balance sheet commitments
60	02	Asiakkaan puolesta kolmannen hyväksi annetut sitoumukset	Åtaganden för kunders räkning till förmån för tredje part	Commitments given to third party on behalf of customer
60	02	Asiakkaan hyväksi annetut peruuttamattomat sitoumukset	Ö återkalleliga åtaganden till förmån för kunder	Irrevocable commitments given in favour of a customer

Notes to the profit and loss account

Noter av resultaträkningen

Tuloslaskelman liitetietoja

L	L01..L05 KORKOTUOTOT	RÄNTEINTÄKTER	INTEREST INCOME
	E Korkotuotot	Ränteitäkter	Interest income
	01 01 G Saamisista luottolaitoksilta	Fordringar på kreditinstitutt	From claims on credit institutions
	01 02 I Saamisista yleisöltä ja julkisyhteisöltä	Fordringar på allmänheten och offentliga samfund	From claims on the public and public sector entities
	01 03 A Saamistodistuksista	Fordringsbevis	From debt securities
	01 05 F Keskuspankkirahoitukseen oikeuttavista saamistodistuksista	Fordringsbevis som är belåningsbara i centralbank	From debt securities eligible for refinancing with central banks
	01 09 D Muut korkotuotot	Övriga ränteitäkter	Other interest income
	L07..L13 KORKOKULUT	RÄNTEKOSTNADER	INTEREST EXPENSES
	I Korkokulut	Räntekostnader	Interest expenses
	03 01 A Veloista luottolaitoksille ja keskuspankeille	Skulder till kreditinstitutt och centralbanker	On liabilities to credit institutions and central banks
	03 02 C Veloista yleisölle ja julkisyhteisöille	Skulder till allmänheten och offentliga samfund	On liabilities to the public and public sector entities
	03 03 E Yleiseen liikkeeseen lasketuista velkakirjoista	Skuldebrev emitterade till allmänheten	On debt securities issued to the public
	03 04 G Veloista, joilla on huonompi etuikeus kuin muilla veloilla	Efterställda skulder	On subordinated liabilities
	03 05 J Pääomalaistoista	Kapitallån	On capital loans
	03 06 B Muut korkokulut	Övriga räntekostnader	Other interest expenses
	L15 TUOTOT OMAN PÄÄOMAN EHTOISISTA SIIJOITUKSISTA	INTÄKTER FRÅN INVESTERINGAR I FORM AV EGET KAPITAL	INCOME FROM EQUITY INVESTMENTS
	05 01 D Tuotot oman pääoman ehtoisista sijoituksista	Intäkter från investeringar i form av eget kapital	Income from equity investments
	05 02 F Osakkeista ja osuuksista	Aktier och andelar	From shares and participations
	05 02 H Omistusyhteyksyrityksistä	Ägarintresseföretag	From participating interests
	05 03 J Samaan konserniin kuuluvista yrityksistä	Företag som hör till samma koncern	From shares and participations in group undertakings
	L18 ARVOPAPERIKAUPAN JA VALUUTTATOIMINNAN NETTUOTUOTOT	NETTORESULTAT AV VÄRDEPAPERSHANDEL OCH VALUTAVERKSAMHET	NET INCOME FROM SECURITIES TRANSACTIONS AND FOREIGN EXCHANGE DEALING
	08 01 J Arvopaperikaupan ja valuuttatoiminnan nettotuotot	Nettoresultat av värdepappershandel och valutaverksamhet	Net income from securities transactions and foreign exchange dealing
	08 01 B Arvopaperikaupan nettotuotot	Nettoresultat av värdepappershandel	Net income from securities transactions
	08 01 D Saamistodistuksista	Fordringsbevis	From debt securities
	08 01 F Osakkeista ja osuuksista	Aktier och andelar	From shares and participations
	08 01 A Muista	Övriga	Other
	08 02 D Valuuttatoiminnan nettotuotot	Nettoresultat av valutaverksamhet	Net income from foreign exchange dealing
	L19 LIIKETOIMINNAN MUUT TUOTOT	ÖVRIGA RÖRELSEINTÄKTER	OTHER OPERATING INCOME
	09 01 B Liiketoiminnan muut tuotot	Övriga rörelseintäkter	Other operating income
	09 01 D Vuokratuotot kiinteistöistä	Hyror från fastigheter	Rental income from real estate
	09 02 F Osinkotuotot kiinteistöyhteisöistä	Dividender från fastighetssammanslutningar	Dividend income from real estate corporations
	09 03 H Luovutusvoitot kiinteistöistä ja kiinteistöyhteisöistä	Överlätersevinster från fastigheter och aktier och andelar i fastighetssammanslutningar	Capital gains from the sale of real estate and shares and participations in real estate corporations
	09 09 A Muut	Övriga	Other

L20	HALLINTOKULUT	ADMINISTRATIONSKOSTNADER	ADMINISTRATIVE EXPENSES
10	D Hallintokulut	Administrationskostnader	Administrative expenses
10 01	F Henkilöstökulut	Personalkostnader	Staff costs
10 01 01	H Palkat ja palkkiot	Löner och arvoden	Wages, salaries and fees
10 01 02	J Eläkekulut	Pensionskostnader	Pension costs
10 01 03	B Muut henkilösivukulut	Övriga lönebikostnader	Other staff-related costs
10 02	H Muut hallintokulut	Övriga administrationskostnader	Other administrative expenses
L22	LIIKETOIMINNAN MUUT KULUT	ÖVRIGA RÖRELSEKOSTNADER	OTHER OPERATING EXPENSES
12	H Liiketoiminnan muut kulut	Övriga rörelsekostnader	Other operating expenses
12 01	J Vuokrat	Hyröt	Rents
12 03	D Kiinteistöistä ja kiinteistöyhteisöistä	Fastigheter och fastighetssammanslutningar	Expenses arising from real estate and real estate corporations
12 04	F Luovutustappiot kiinteistöistä ja kiinteistöyhteisöistä	Övertäiselöystukset kiinteistöistä ja kiinteistöyhteisöistä	Capital losses from the sale of real estate and shares and participations in real estate corporations
12 09	G Muut toimintakulut	Övriga rörelsekostnader	Other operating expenses
L	Taseen liitetietoja	Noter av balansräkning	Notes to the balance sheet

L02	KESKUSPANKKIRAHOITUKSEEN OIKEUTTAVAT SAAMISTODISTUKSET	FORDRINGSBEVIS SOM ÄR BELÄNINGSBARA I CENTRALBANK	DEBT SECURITIES ELIGIBLE FOR REFINANCING WITH CENTRAL BANKS
	SAAMISET LUOTTOLAITOKSILTA	FORDRINGAR PÅ KREDITINSTITUT	CLAIMS ON CREDIT INSTITUTIONS
00	E Keskuspankkirahoitukseen oikeuttavat saamistodistukset	Fordringsbevis som är belåningsbara i centralbank	Debt securities eligible for refinancing with central banks
00 01	G Valtion velkasitoumukset	Statsskuldförbindelser	Treasury bills
00 03	A Valtion liikkeeseen laskemat joukkovelkakirjat	Masskuldebrev emitterade av staten	Government bonds
00 05	F Suomen Pankin sijoitustodistukset	Finlands Banks certifikat	Bank of Finland's certificates of deposit
00 07	J Pankkien sijoitustodistukset	Bankcertifikat	Banks' certificates of deposit
00 19	E Muut	Övriga	Other
02	I Saamiset luottolaitoksilta ja keskuspankeilta	Fordringar på kreditinstitut och centralbanker	Claims on credit institutions and central banks
02 01	A Muut kuin vaadittaessa maksettavat saamiset keskuspankeilta	Andra än på anfordran betalbara fordringar på centralbanker	Claims on central banks other than those repayable on demand
02 02	C Saamiset luottolaitoksilta	Fordringar på kreditinstitut	Claims on credit institutions
02 02 01	E Vaadittaessa maksettavat	På anfordran betalbara fordringar på kreditinstitut	Claims on credit institutions repayable on demand
02 02 01 01	G Talletukset	Depositioner	Deposits
02 02 01 09	D Muut	Övriga fordringar	Other claims
02 02 09	B Muut kuin vaadittaessa maksettavat	Andra än på anfordran betalbara fordringar på kreditinstitut	Claims on credit institutions other than those repayable on demand
02 02 09 01	D Talletukset	Depositioner	Deposits
02 02 09 09	A Muut	Övriga fordringar	Other claims
L03	SAAMISET YLEISÖLTÄ JA JULKISYHTEISÖILTÄ	FORDRINGAR PÅ ALLMÄNHETEN OCH OFFENTLIGA SAMFUND	CLAIMS ON THE PUBLIC AND PUBLIC SECTOR ENTITIES
03	A Saamiset yleisöltä ja julkisyhteisöistä	Fordringar på allmänheten och offentliga samfund	Claims on the public and public sector entities
03 01	C Vaadittaessa maksettavat	På anfordran betalbara fordringar	Repayable on demand
03 02	E Muut kuin vaadittaessa maksettavat	Andra än på anfordran betalbara fordringar	Other than those repayable on demand

L05	SAAMISTODISTUKSET	FORDRINGSBEVIS	DEBT SECURITIES
05	F Saamistodistukset	Fordringsbevis	Debt securities
05 01	H Julkisyhteisöiltä	Offentliga samfund	Issued by public sector entities
05 01 01	J Vaihtuviin vastaaviin kuuluvat	Röriga aktiva	Held as current assets
05 01 09	G Pysyviin vastaaviin kuuluvat	Bestående aktiva	Held as financial fixed assets
05 09	E Muilla	Övriga	Issued by others
05 09 01	G Vaihtuviin vastaaviin kuuluvat	Röriga aktiva	Held as current assets
05 09 09	D Pysyviin vastaaviin kuuluvat	Bestående aktiva	Held as financial fixed assets
L08	AINEELLISET HYÖDYKKEET	MATERIELLA TILLGÅNGAR	TANGIBLE ASSETS
11	H Aineelliset hyödykkeet	Materialia tillgångar	Tangible assets
	Kiinteistö- ja kiint.yhteisöjen osakkeet ja osuudet	Fastigheter och aktier och andelar i fastighetssammanslutningar	Real estate and shares participations in real estate corporations
11 01	J Maa-alueet ja rakennukset	Markområden och byggnader	Land and water areas and buildings
11 01 01	B Omassa käytössä olevat	I eget bruk	In own use
11 01 02	D Muut	Övriga	Other
11 02	B Kiinteistöyhteisöjen osakkeet ja osuudet	Aktier och andelar i fastighetssammanslutningar	Shares and participations in real estate corporations
11 02 01	D Omassa käytössä olevat	För inrymmande av egna lokaler	In own use
11 02 09	A Muut	Övriga	Other
	Muut aineelliset hyödykkeet	Övriga materielle tillgångar	Other tangible assets
11 03	D Koneet ja kalustot	Maskiner och inventarier	Machinery and equipment
11 09	G Muut	Övriga	Other
L09	MUUT VARAT	ÖVRIGA TILLGÅNGAR	OTHER ASSETS
13	B Muut varat	Övriga tillgångar	Other assets
13 01	D Maksujen välityssaamiset	Betalningsförmedlingsfordringar	Cash items in the process of collection
13 02	F Takausaamiset	Garantifordringar	Guarantee claims
13 09	A Johdannaissopimukset	Derivaatkontrakt	Derivative contracts
L10	SIIRTOSAAMISET JA MAKSETUT ENNAKOT	RESULTATREGLERINGAR OCH FÖRSKOTTBETALNINGAR	ACCRUED INCOME AND PREPAYMENTS
14	D Siirtosaamiset ja maksetut ennakot	Resultatregleringar och förskottsbetalningar	Accrued income and prepayments
14 01	F Korot	Räntor	Interest
14 09	C Muut	Övriga	Other
L11	VELAT LUOTTOLAITOKSILLE JA KESKUSPANKKEILLE	SKULDER TILL KREDITINSTITUT OCH CENTRALBANKER	LIABILITIES TO CREDIT INSTITUTIONS AND CENTRAL BANKS
31	J Velat luottolaitoksille ja keskuspankeille	Skulder till kreditinstitut och centralbanker	Liabilities to credit institutions and central banks
31 01	B Velat keskuspankeille	Skulder till centralbanker	Liabilities to central banks
31 02	D Velat luottolaitoksille	Skulder till kreditinstitut	Liabilities to credit institutions
31 02 01	F Vaadittaessa maksettavat	På anfordran betalbara skulder till kreditinstitut	Repayable on demand
31 02 01 01	H Talletukset	Depositioner	Deposits
31 02 01 09	E Muut	Övriga skulder	Other liabilities
31 02 09	C Muut kuin vaadittaessa maksettavat	Andra än på anfordran betalbara skulder till kreditinstitut	Other than those repayable on demand
31 02 09 01	E Talletukset	Depositioner	Deposits
31 02 09 09	B Muut	Övriga skulder	Other liabilities

L12 VELAT YLEISÖLLE JA JULKISYHTEISÖLLE

32	B	Velat yleisölle ja julkisyhteisölle
32 01	D	Talletukset
32 01 01	F	Vaadittaessa maksettavat
32 01 09	C	Muut
32 09	A	Muut velat yleisölle ja julkisyhteisölle
32 09 01	C	Vaadittaessa maksettavat
32 09 09	J	Muut

L13 MUUT VELAT

34	F	Muut velat
34 01	H	Maksujenvälitysvelat
34 09	E	Johdannaisoppimukset
34 19	F	Muut velat

L14 SIIRTOVELAT JA SAADUT ENNAKOT

35	I	Siirtovelat ja saadut ennakot
35 01	A	Korot
35 09	H	Muut

SKULDER TILL ALLMÄNHETEN OCH OFFENTLIGA SAMFUND**Skulder till allmänheten och offentliga samfund**

Depositioner
Utan uppsägningstid
Övriga inlåning
Övriga skulder till allmänheten och offentliga samfund
På anfordran betalbara
Andra än på anfordran betalningsbara

ÖVRIGA SKULDER

Övriga skulder
Betalningsförmedlingsskulder
Derivaatkontrakt
Övriga

RESULTATREGLERINGAR OCH ERHÅLLNA FÖRSKOTT**Resultatregleringar och erhållna förskott**

Räntor
Övriga

LIABILITIES TO THE PUBLIC AND PUBLIC SECTOR ENTITIES**Liabilities to the public and public sector entities**

Deposits
Repayable on demand
Other deposits
Other liabilities to the public and public sector entities
Repayable on demand
Other than those repayable on demand

OTHER LIABILITIES

Other liabilities
Cash items in the process of collection
Derivative contracts
Other

ACCRUED EXPENSES AND DEFERRED INCOME**Accrued expenses and deferred income**

Interest
Other

TUOTESELOSTE

Tilinpäätösjulkaisut

Osavuositilinpäätökset neljännesvuosittain

Julkaisu sisältää kotimaisten pankkiryhmien osalta kuukausitaseet ja neljännesvuosituloslaskelmat. Muiden luottolaitosten (rahoitusyhtiöt, kiinnitysluottopankit, luotto-osakeyhtiöt yms.) taseet ja tuloslaskelmat julkaistaan neljännesvuosittain, kuten myös omaisuudenhoitoyhtiöiden sekä ulkomaisten luottolaitosten Suomessa toimivien sivukonttoreiden.

Pankki- ja luottolaitoskohtainen julkaisu

Julkaisussa kaikkien luottolaitosten tiedot julkaistaan samalla tarkkuudella, joka parantaa vertailtavuutta. Julkaisu tarkkuus noudattaa ns. virallisen ulkoisen tilinpäätöksen muotoa. Ulkoinen tilinpäätös perustuu Rahoitustarkastuksen määräykseen 106.1 luottolaitoksen tilinpäätöksestä. Julkaisu ei sisällä ulkomaisten luottolaitosten Suomessa toimivia sivukonttoreita eikä myöskään omaisuudenhoitoyhtiöitä.

Ennakkotietoja tilinpäätöksistä

Ennakkotietoja päätyneeltä tilikaudelta julkaistaan heinäkuussa. Julkaisu sisältää vuositilinpäätöstietoja tuloslaskelmasta, taseesta, niihin liittyvistä erittelytiedoista sekä tietoja henkilökunnasta ja toimipaikoista.

Lopullinen tilinpäätösjulkaisu

Lopullinen luottolaitosten tilinpäätösjulkaisu on *kattavin* tilasto luottolaitosten tilinpäätöstietoja sisältävien julkaisujen sarjassa. Julkaisu ilmestyy vuoden ja kahden kuukauden viipeellä.

Julkaisun rakenne

Tilinpäätösjulkaisujen **taulujen rakenne** on seuraava:

- 01 Tuloslaskelma
- 02 Tase
- Lxx Liitetiedot on numeroitu juoksevasti erikseen tuloslaskelman ja taseen sisällä
- Txx Vuositilinpäätökseen liittyviä liitetaulukkoja

Tuloslaskelmassa, taseessa sekä niihin liittyvissä liitetiedoissa esiintyy sarakeotsakkeiden yhteydessä **seuraavia tunnisteita** :

- A1 Euromääräiset kotimaiset erät
- A2 Euromääräiset ulkomaiset erät
- A3 Euromääräiset erät yhteensä

- B1 Muut kuin euromääräiset kotimaiset erät
- B2 Muut kuin euromääräiset ulkomaiset erät
- B3 Muut kuin euromääräiset erät yhteensä

- C1 Kotimaiset erät yhteensä
- C2 Ulkomaiset erät yhteensä
- C3 Kaikki erät yhteensä

Tietoja on julkaistu toistaiseksi vain C3 -tasolla, mutta julkistamistasoja tullaan laajentamaan.

Tiedonantajaryhmät

Kotimaiset pankit ja muut luottolaitokset

(ml. kotimaisten luottolaitosten sivukonttorit ulkomailla sekä ulkomaisten luottolaitosten tytärluottolaitokset Suomessa)

Ulkomaiset luottolaitokset

(ulkomaisten pankkien ja muiden luottolaitosten sivukonttorit Suomessa)

Omaisuudenhoitoyhtiöt

(Arsenal Oy, Arsenal-SSP Oy, Arsenal-Silta Oy)

PRODUKTSBESKRIVNING

De bokslutspublikationerna

Kvartalsvisa delårsbokslut

Publikationen innehåller månadsbalansräkningar och kvartalsresultaträkningar för de inhemska bankgrupperingarnas del. För övriga kreditinstitut (finansbolag, hypoteksbanker, kreditaktiebolag, o.dyl.) publiceras balans- och resultaträkningar kvartalsvis, liksom även för egendomsförvaltningsbolag och utländska kreditinstituts filialer i Finland.

Publikation enligt bank och kreditinstitut

I den reviderade publikationen publiceras uppgifterna för alla kreditinstitut med samma noggrannhet, vilket förbättrar jämförbarheten. Uppgifterna publiceras med den noggrannhet som gäller för det s.k. officiella externa bokslutet, vilket regleras i Finansinspektionens föreskrift 106.1 om bokslut i kreditinstitut. Publikationen omfattar inte utländska kreditinstituts filialer i Finland, och inte heller egendomsförvaltningsbolag.

Preliminära uppgifter om boksluten

Preliminära uppgifter om den avslutade räkenskapsperioden publiceras i juli. Denna publikation omfattar helårsresultat- och balansräkningen, noter till bokslutet samt uppgifter om personal och arbetsställen.

Den slutliga bokslutspublikationen

Den slutliga publikationen har den största täckningen av statistik uppgjord med bokslutsbegrepp inom serien med statistik över kreditinstituts bokslutsuppgifter. Statistiken publiceras inom ett år och två månader.

Publikationens struktur

Tabellerna i bokslutspublikationen är uppbyggda på följande sätt:

- 01 Resultaträkning
- 02 Balansräkning
- Lxx Bilageuppgifterna har separat löpande numrering i balansräkning och resultaträkning
- Txx Bilagetabeller i anslutning till årsbokslut

Följande **signum** förekommer i samband med kolumnrubrikerna för resultaträkning, balansräkning och noter till bokslutet:

- A1 Inhemska poster i euro
- A2 Utländska poster i euro
- A3 Poster i euro sammanlagt

- B1 Inhemska poster i övriga valutor
- B2 Utländska poster i övriga valutor
- B3 Poster i övriga valutor sammanlagt

- C1 Inhemska poster sammanlagt
- C2 Utländska poster sammanlagt
- C3 Alla poster sammanlagt

Uppgifterna publiceras tills vidare endast på nivå **C3**, men antalet publikationsnivåer kommer att utökas.

Uppgiftslämnarna

Inhemska banker och övriga kreditinstitut

(inkl. inhemska kreditinstituts filialer utomlands samt utländska kreditinstituts dotterkreditinstitut i Finland)

Utländska kreditinstitut

(utländska bankers och övriga kreditinstituts filialer i Finland)

Egendomsförvaltningsbolag

(Arsenal Ab, Arsenal-SSP Ab, Arsenal-Silta Ab)

PRODUCT DESCRIPTION

New publications on financial statements

Quarterly interim reports

The publication includes monthly balance sheets and quarterly income statements of banks belonging to domestic bank groups. Balance sheets and income statements are published quarterly for other credit institutions (financing companies, mortgage banks, credit companies, etc.), as well as asset management companies and branch offices of foreign credit institutions in Finland.

Publication by bank and by credit institution

The revised publication presents data for all credit institutions with the same degree of accuracy, which enhances comparability. The degree of accuracy used in this publication complies with the official norm for annual accounts laid down in Finance Inspection Regulation 106.1 on the Annual Accounts of Credit Institutions. The publication does not include branch offices of foreign credit institutions in Finland or asset management companies.

Preliminary annual accounts data

Preliminary data on the concluded financial period are published in July. This publication covers profit and loss accounts and balance sheets of annual accounts, including notes to the accounts and information on personnel and establishments.

Final annual accounts data

The final publication in the series of statistics on financial statement data for financial institutions is the publication with the most extensive coverage. The statistics are published after one year and two months.

Publication format

Table format of the financial statements publications:

01 *Profit and loss account*

02 *Balance sheet*

Lxx *Notes are separately numbered for the balance sheet and the profit and loss account*

Txx *Tables in appendices to annual accounts*

The following **symbols** appear in column headlines for profit and loss accounts, balance sheets and notes to accounts:

A1 *Domestic euro-denominated items*

A2 *Foreign euro-denominated items*

A3 *Total euro-denominated items*

B1 *Domestic items in other currencies*

B2 *Foreign items in other currencies*

B3 *Total items in other currencies*

C1 *Total domestic items*

C2 *Total foreign items*

C3 *Total of all items*

For the time being, data are published only at level **C3**, but the number of publication levels be increased.

Reporting institutions

Domestic banks and other credit institutions

(incl. their foreign branches and foreign-owned subsidiary credit institutions in Finland)

Foreign credit institutions


(branches of foreign banks and other credit institutions in Finland)

Asset management companies

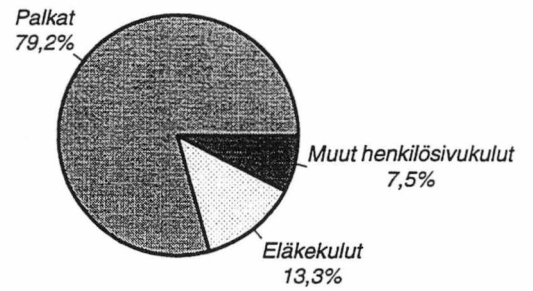
(Arsenal Oy, Arsenal-SSP Oy, Arsenal-Silta Oy)

Kotimaisten pankkien* hallintokulut 1.1.1999-31.3.1999

Hallintokulut yht.
(2 138 milj.markkaa)




Henkilöstökulut
(1 282 milj.markkaa)

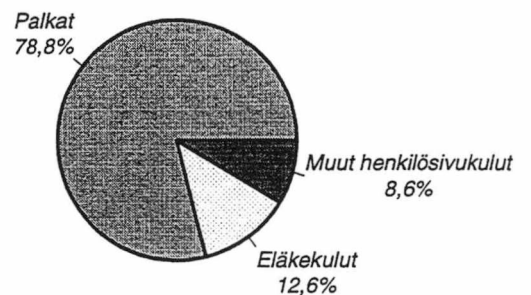


Muiden luottolaitosten* hallintokulut 1.1.1999-31.3.1999

Hallintokulut yht.
(169 milj.markkaa)
Henkilöstökulut
50,4%



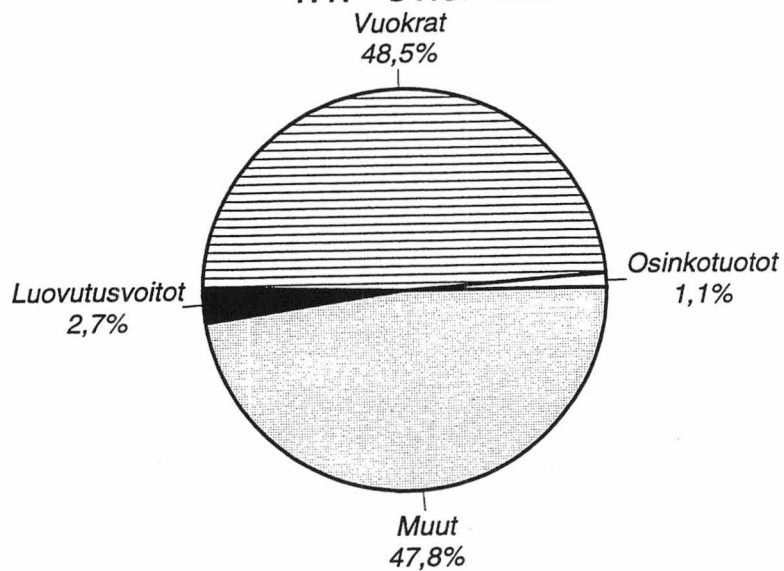
Henkilöstökulut
(85 milj.markkaa)



* pl. ulkomaisten luottolaitosten sivukonttorit Suomessa

Pankkien* liiketoiminnan muut tuotot

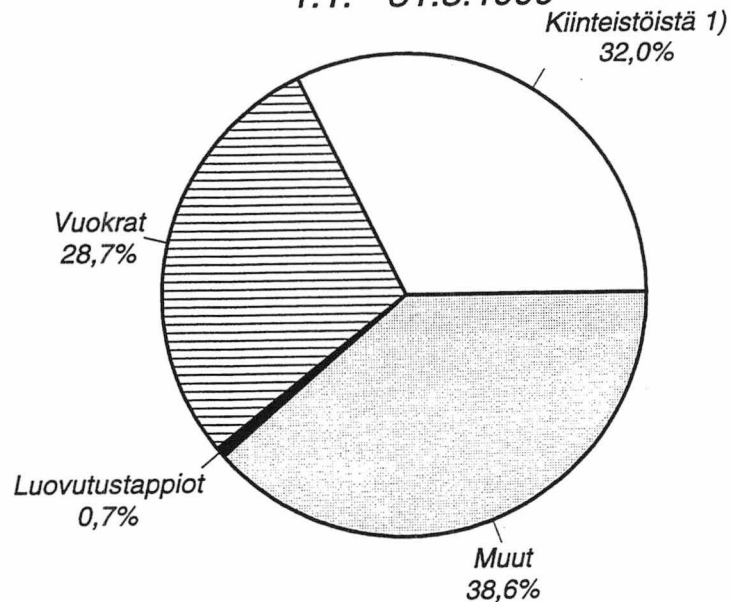
1.1. - 31.3.1999



465 milj.markkaa

Pankkien* liiketoiminnan muut kulut

1.1. - 31.3.1999



586 milj.markkaa

* pl. ulkomaisten pankkien sivukonttorit Suomessa

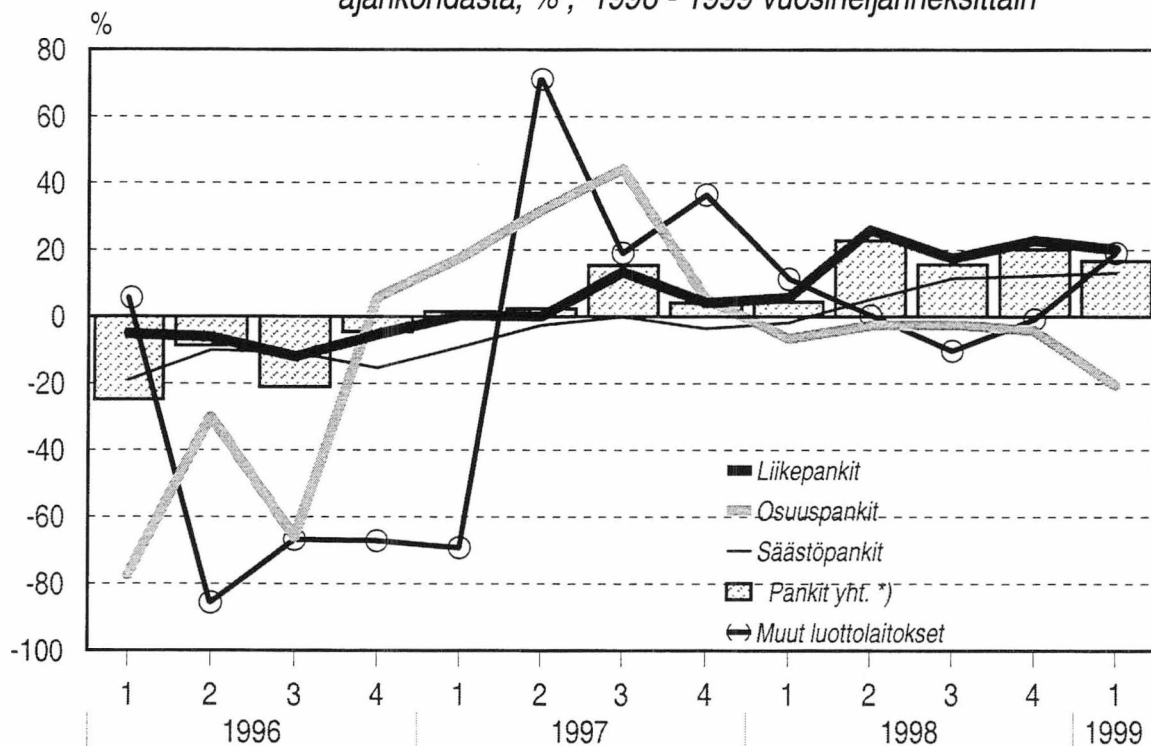
SVT Suomen virallinen tilasto
Finlands officiella statistik
Official Statistics of Finland

Rahoitus 1999:21
Finansiering
Financing

Tiedustelut:

Tuulikki Lund (09) 1734 3325
Marja Keltanen (09) 1734 3328

Taseen ulkopuolisten sitoumusten muutos ed. vuoden vastaavasta ajankohdasta, % ; 1996 - 1999 vuosineljänneksittäin



*) pl. ulkomaisten pankkien sivukonttorit Suomessa