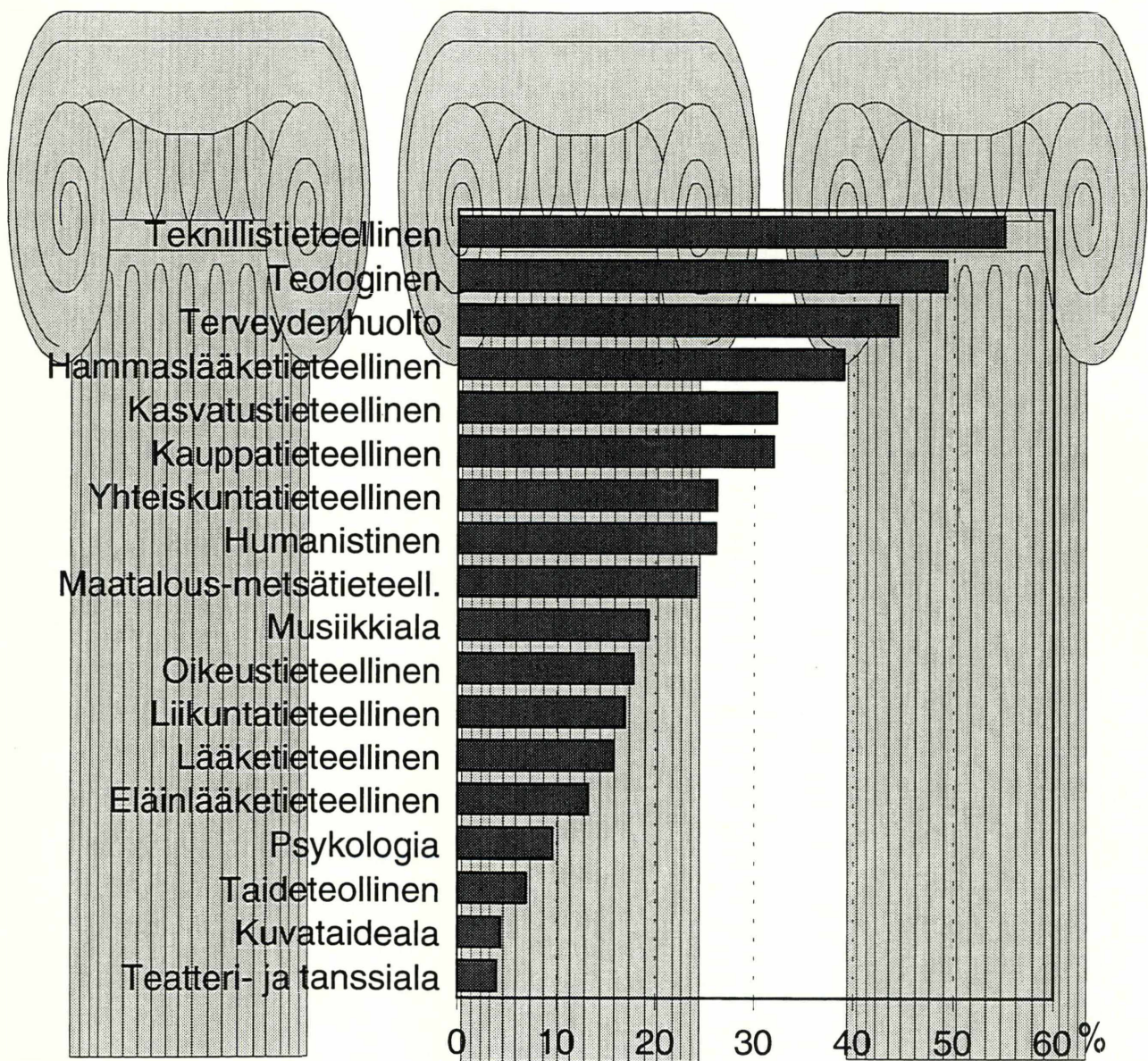


# Korkeakouluihin hakeneet ja hyväksytyt 1994

2.12.1994



Korkeakouluihin hyväksytyjen osuus (%) valintakokeissa olleista opintoaloittain 1994

# Sisältö

	Sivu
Tiivistelmä .....	3
Tärkeää .....	4
Tulokset .....	5
Aineisto ja käsitteet .....	9
Liitetaulukko: Korkeakouluihin hakeneet ja hyväksytyt korkeakoulun, tiedekunnan, koulutusohjelman, oppiaineen tms. mukaan 15.9.1994 .....	11

## Taulukoissa käytetyt symbolit

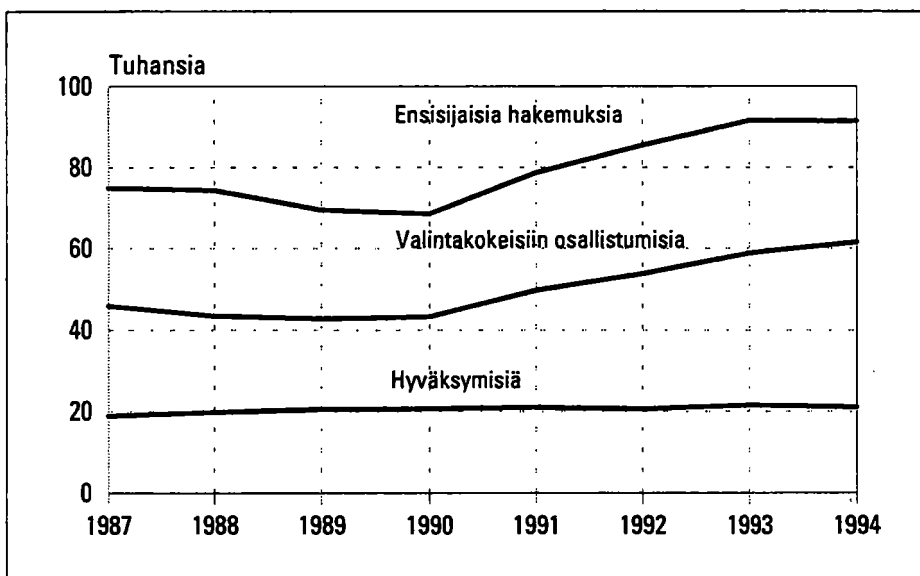
Ei mitään ilmoitettavaa.....	-
Tietoa ei ole saatu tai se on liian epävarma esitettäväksi.....	..

# Tiivistelmä

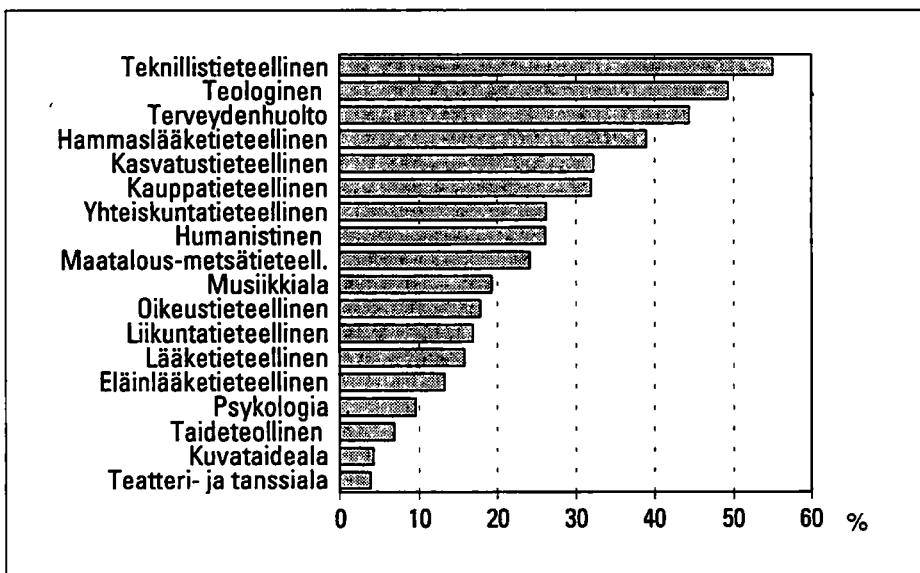
Korkeakouluihin jätettiin vuonna 1994 ensisijaisia hakemuksia 91 400. Valintakokeisiin osallistumisia oli 61 500. Ensisijaisia hakemuksia oli saman verran kuin edellisenä vuonna ja valintakokeisiin osallistumisia 5 prosenttia enemmän kuin edellisenä vuonna. Korkeakouluihin hyväksymisiä oli 20 900, mikä on yli 2 prosenttia vähemmän kuin edellisenä vuonna. Korkeakouluihin hyväksytyistä 55 % oli naisia. Naisten osuus on laskenut yhden prosenttiyksikön edellisestä vuodesta.

Ennakkotietojen mukaan korkeakoulujen tiedekuntiin kirjoittautui syyslukukaudella 1994 noin 17 100 uutta perustutkinnon tai sitä alemman tutkinnon opiskelijaa.

Edellisten vuosien tapaan teatteri- ja tanssialan koulutukseen oli vaikeinta päästä. Vain 4 prosenttia valintakokeisiin osallistuneista hyväksyttiin teatteri- ja tanssialan koulutukseen. Teknillistieteelliselle opintoalalle hyväksyttiin 55 prosenttia valintakokeisiin osallistuneista.



Korkeakouluihin hakeneet ja hyväksytyt 1987–1994



Hyväksytyjen osuus (%) valintakokeissa olleista opintoaloittain 1994

1) Kuviossa ei ole luonnontieteellistä ja farmasian opintoalaa, koska näillä aloilla yli puolet hakijoista valitaan todistun perusteella ilman valintakoetta

# Tärkeää

## Valintaneuvonta

Korkeakouluihin haetaan yleensä kesäkuun alkupuolella. Taidekorkeakoulujen hakujat ovat jo aikaisemmin keväällä. Lähes kaikilla koulutusaloilla on pakollinen valintakoe, joka järjestetään useimmiten alkutalvella.

Korkeakouluun pääsemisen perusteina ovat yleensä joko

- todistuksien arvosanat ja valintakoe tai
- pelkkä valintakoe tai
- yksinomaan päästötodistuksen ja ylioppilas-todistuksen arvosanat.

Kaikki hakemiseen ja valintoihin liittyvät tiedot ovat saatavissa opetusministeriön julkaisemasta Korkeakoulujen valintaopas – Högskolornas urval -julkaisusta, joka ilmestyy maaliskuussa. Koulut jakavat oppaan kaikille abiturienteille. Opas on myös nähtävissä kaikissa työvoimatoimistoissa ja yleisissä kirjastoissa.

Samat tiedot kuin Korkeakoulujen valintaoppaassa on saatavissa myös korkeakoulujen omista oppaista, jotka yleensä ilmestyvät jo helmikuussa. Niitä voi tiedustella korkeakoulujen opintoneuvontayksiköistä, joiden osoitteet ja puhelinnumerot on esitetty Korkeakoulujen valintaoppaassa.

## Tämän tilaston käytöstä

Koska korkeakoulujen valintajärjestelmä on hyvin monimutkainen, eivät tämän tilaston tiedot voi antaa siitä täysin yksiselitteistä kuvaa. Tietojen tulkinnanvaraisuuden vuoksi pyydetään tilaston käyttäjää tutustumaan huolellisesti 'Aineisto ja käsitteet' -kappaleessa esitettyihin määritelmiin sekä kiinnittämään huomiota erityisesti seuraaviin seikkoihin:

- Valintamenettelyt ovat erilaiset eri koulutusaloilla, korkeakouluissa, tiedekunnissa ja koulutusohjelmissä, mikä on otettava huomioon tämän tilaston lukumääriä ja pistemäärätietoja tarkasteltaessa.
- Sama hakija voi jättää hakemuksen useampaan kuin yhteen valintayksikköön, jolloin hakemusten määrä on hakeneiden henkilöiden määrää suurempi.

- Hyväksytyjen (hyväksymiskirjeen saaneiden) määrät ovat suurempia kuin opintonsa aloittaneiden määrät. Ks. tarkemmin kappaleesta 'Aineisto ja käsitteet'.
- Hyväksymiseen vaadittavan alimman pistemäärän oikea tulkinta edellyttää ao. valintamenettelyn tuntemista. Tiedot valintajärjestelmistä ja pisteityksestä ovat opetusministeriön julkaisemassa Korkeakoulujen valintaoppaassa.
- Tilaston luvuista ei voida suoraan päätellä, mihin koulutukseen on helppo ja mihin vaikea tulla hyväksytyksi. Valintamenettelyt vaihtelevat jopa vuosittain.
- Tilaston tiedot eivät ole täysin vertailukelpoisia aikaisempiin vuosiin verrattuna, koska käsitteitä on uudelleen täsmennetty.

# Tulokset

## Korkeakouluihin hyväksytyjen määrä väheni

Korkeakouluihin jätettiin vuonna 1994 ensisijaisia hakemuksia 91 422 ja valintakokeisiin osallistumisia oli 61 504. Ensisijaisia hakemuksia oli lähes saman verran kuin edellisenä vuonna ja valintakokeisiin osallistumisia 5 prosenttia enemmän kuin edellisenä vuonna.

Korkeakouluihin hyväksymisiä oli 20 980, mikä on 2,3 prosenttia vähemmän kuin edellisenä vuonna. Korkea-

kouluihin hyväksytyjen määrä on korkeakouluissa aloittaneiden määrää suurempi.

Syyslukukaudella 1994 korkeakoulujen tiedekuntiin kirjoittautui ennakkotietojen mukaan 17 079 uutta opiskelijaa.

**Taulukko 1**  
Korkeakouluihin hakeneet ja hyväksytyt vuonna 1994 korkeakouluittain

Korkeakoulu	Ensisijaisia hakemuksia	Valintakokeisiin osallistuneita		Hyväksytyjä	
		yhteensä	naisia %	yhteensä	naisia %
Helsingin yliopisto	22 952	14 476	63,5	4 722	58,9
Turun yliopisto	10 900	7 409	67,1	1 987	66,5
Åbo Akademi <sup>1)</sup>	1 824	945	59,3	1 037	64,6
Oulun yliopisto <sup>2)</sup>	8 271	4 871	56,6	2 242	52,2
Tampereen yliopisto	9 199	6 723	67,4	1 557	64,9
Jyväskylän yliopisto <sup>3)</sup>	10 371	5 851	65,0	2 132	60,2
Teknillinen korkeakoulu	3 125	2 622	18,9	1 181	19,7
Eläinlääketieteellinen korkeakoulu	409	355	89,0	47	87,2
Helsingin kauppakorkeakoulu	2 212	1 858	44,3	415	49,4
Svenska handelshögskolan	795	663	39,8	285	43,5
Turun kauppakorkeakoulu	894	764	46,9	240	58,8
Vaasan yliopisto	1 607	1 206	55,0	630	55,4
Lappeenrannan teknillinen korkeakoulu	1 046	868	25,6	556	24,1
Tampereen teknillinen korkeakoulu	1 782	1 422	17,6	797	19,7
Kuopion yliopisto	2 231	1 265	74,2	718	71,4
Joensuun yliopisto	4 921	2 834	65,2	1 648	61,8
Sibelius-Akatemia	815	766	.	148	49,3
Taideteollinen korkeakoulu	2 486	2 486	63,6	120	55,0
Lapin yliopisto	3 417	2 317	63,5	446	59,9
Teatterikorkeakoulu	1 578	1 216	62,7	47	46,8
Kuvataideakatemia	587	587	67,1	25	76,0
<b>Yhteensä</b>	<b>91 422</b>	<b>61 504</b>	<b>58,9</b>	<b>20 980</b>	<b>55,2</b>

1) Åbo Akademiassa valintakokeisiin osallistuneiden lukumäärää ei ole tilastoitu saksan, suomen, ranskan, venäjän ja pohjoismaisissa kielissä.

2) Oulun yliopistossa valintakokeisiin osallistuneiden naisten määrä puuttuu luokanopettajan koulutusohjelmasta.

3) Jyväskylän yliopistossa valintakokeisiin osallistuneiden lukumäärä puuttuu journalistiikasta, soveltavasta kielitieteestä ja puheviestinnästä. Naisten lukumäärä puuttuu liikuntatieteiden koulutusohjelman hallinnon ja valmistuksen koulutusohjelmasta.

**Taulukko 2****Korkeakouluihin hakeneet ja hyväksytyt sekä tiedekuntien uudet opiskelijat vuonna 1994 opintoaloittain**

Opintoala	Ensisijaisia hakemuksia	Valintakokeisiin osallistuneita		Hyväksytyjä		Tiedekuntien uusia opiskelijoita (ennakkotieto)	
		yhteensä	naisia %	yhteensä	naisia %	yhteensä	naisia %
Teologinen	590	467	60,8	230	63,9	204	64,7
Humanistinen	18 365	13 317	72,9	3 477	80,3	2 837	78,1
Taideteollinen	2 814	2 706	63,3	187	56,1	234	58,1
Musiikkiala	815	766	..	148	49,3	143	55,9
Teatteri- ja tanssiala	1 578	1 216	62,7	47	46,8	47	46,8
Kasvatustieteellinen	12 322	5 244	81,6	1 691	82,1	1 831	80,3
Liikuntatieteellinen	1 262	479	..	81	48,1	77	51,9
Yhteiskuntatieteellinen	10 940	7 599	62,8	1 993	63,0	1 987	62,8
Psykologia	2 384	1 764	81,2	169	81,1	176	79,0
Terveystieteellinen	992	682	92,2	303	91,4	280	93,2
Oikeustieteellinen	4 757	3 474	52,2	617	53,5	578	56,2
Kauppatieteellinen	7 289	5 731	42,9	1 826	45,8	1 748	46,5
Luonnontieteellinen	13 213	7 159	51,2	5 965	46,3	2 861	45,1
Maatalous-metsätieteellinen	1 866	1 508	52,6	364	54,7	327	54,7
Teknillistieteellinen	6 907	5 547	17,9	3 059	19,7	2 974	18,5
Lääketieteellinen	2 492	2 236	65,7	354	65,0	351	66,4
Hammaslääketieteellinen	161	141	70,9	55	65,5	52	73,1
Eläinlääketieteellinen	409	355	89,0	47	87,2	48	85,4
Farmasia	1 679	526	83,3	342	87,1	294	86,1
Kuvataideala	587	587	67,1	25	76,0	30	76,7
<b>Yhteensä</b>	<b>91 422</b>	<b>61 504</b>	<b>58,9</b>	<b>20 980</b>	<b>55,2</b>	<b>17 079</b>	<b>55,6</b>

**Taulukko 3****Valintakokeisiin osallistuneet ja hyväksytyt syyslukukaudella 1994 opintoaloittain**

Opintoala	Valintakokeisiin osallistuneita yhteensä	Valintakokeisiin osallistuneista ei-ylioppilaita	Hyväksytyjä yhteensä	Ilman valintakoetta hyväksytyjä	Hyväksytyistä ei-ylioppilaita
Teologinen	467	22	230	13	8
Humanistinen	13 317	174	3 477	22	67
Taideteollinen	2 706	112	187	—	3
Musiikkiala	766	..	148	—	..
Teatteri- ja tanssiala	1 216	644	47	—	11
Kasvatustieteellinen	5 244	147	1 691	35	35
Liikuntatieteellinen	479	18	81	—	5
Yhteiskuntatieteellinen	7 599	376	1 993	151	63
Psykologia	1 764	35	169	—	6
Terveystieteellinen	682	237	303	5	75
Oikeustieteellinen	3 474	208	617	—	12
Kauppatieteellinen	5 731	537	1 826	126	123
Luonnontieteellinen	7 159	167	5 965	3 612	37
Maatalous-metsätieteellinen	1 508	63	364	—	13
Teknillistieteellinen	5 547	236	3 059	47	143
Lääketieteellinen	2 236	44	354	2	1
Hammaslääketieteellinen	141	7	55	—	—
Eläinlääketieteellinen	355	5	47	—	—
Farmasia	526	—	342	175	13
Kuvataideala	587	..	25	—	6
<b>Yhteensä</b>	<b>61 504</b>	<b>3 032</b>	<b>20 980</b>	<b>4 188</b>	<b>621</b>

# Psykologian ja yhteiskuntatieteellisen alan suosio lisääntyi

Psykologian alan valintakokeisiin osallistui 19 prosenttia enemmän kuin edellisellä vuonna. Hyväksytyjen osuus väheni kuitenkin samanaikaisesti 11 prosenttia. Yhteiskuntatieteellisen opintoalan pääsykokeisiin osallistuneiden määrä kasvoi 14 prosenttia ja hyväksytyjen määrä 2 prosenttia. Teologisen alan valintakokeisiin osallistuneiden määrä laski 9 prosenttia,

mutta hyväksytyjen osuus nousi 3 prosenttia. Lääketieteellisellä opintoalalla sekä valintakokeisiin osallistuneiden määrä että hyväksytyjen määrä laski 7 prosenttia. Hammaslääketieteellisellä opintoalalla valintakokeisiin osallistuneiden määrä laski peräti 54 prosenttia ja hyväksytyjen määrä 49 prosenttia.

## Taidealojen koulutukseen edelleen vaikeinta päästä

Vuonna 1994 yli puolet valintakokeisiin osallistuneista pääsi opiskelemaan teknillistieteelliselle alalle ja lähes puolet terveydenhuollon alalle. Hyväksytyjen osuus valintakokeisiin osallistuneista oli pienin, noin 4 prosenttia, teatteri- ja tanssialalla sekä kuvataide-

alalla. Taideteollisella alalla noin 7 prosenttia ensisijaisen hakemuksen jättäneistä hyväksyttiin korkeakouluun. Näillä aloilla hakupapereiden yhteydessä jätetyillä ennakkotehtävillä tai näytetoilla tapahtuu jo ensimmäinen karsinta valintakokeisiin.

## Ilman valintakoetta hyväksyttiin 4 188 hakijaa

Vuonna 1994 todistusten perusteella ilman valintakoetta hyväksyttiin 4 188 hakijaa, joista 86 prosenttia hyväksyttiin luonnontieteelliseen koulutukseen. Luon-

ontieteelliselle alalle hyväksytyistä 61 prosenttia ja farmasian alalle hyväksytyistä 51 prosenttia valittiin todistusten perusteella ilman valintakoetta.

## Kevään 1993 ylioppilaista 38 % sijoittui välittömästi koulutukseen

Tilastokeskuksessa on tehty selvitys (Koulutuksen kysyntä 1993, Koulutus 1994:7), jossa tarkastellaan aineistovuoden 1993 perusteella korkeakouluihin ja yhteishaussa ammatillisiin oppilaitoksiin hakeutumista ja pääsyä, hakijoiden aikaisempaa koulutusta, ikää ja sukupuolta sekä alueellisia eroja koulutukseen sijoittumisessa.

Kevään 1993 ylioppilaista (27 600) 18 prosenttia aloitti opiskelun ammatillisissa oppilaitoksissa, 20 prosenttia hyväksyttiin korkeakouluihin samana vuonna. 62 prosenttia kevään 1993 ylioppilaista ei sijoittunut välittömästi koulutukseen.

# Korkeakouluihin hyväksyttiin kolmannes hakijoista 1993

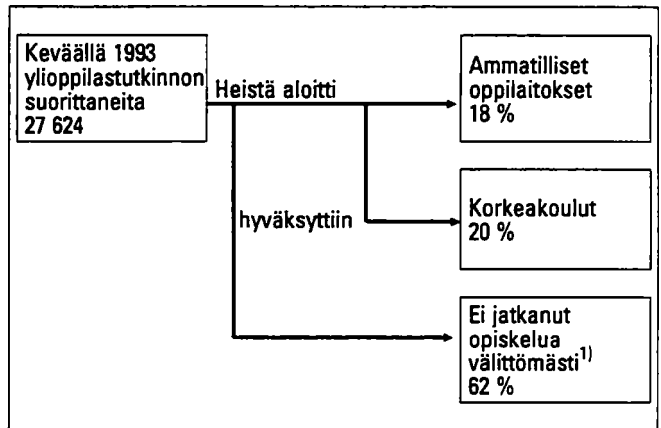
Selvityksen mukaan korkeakouluihin hyväksyttiin kolmannes hakijoista vuonna 1993. Korkeakouluihin haki 49 050 henkilöä, hyväksytyjä oli yhteensä 16 161

henkilöä. Yhteen opiskelupaikkaan hyväksyttiin 81 prosenttia, kahteen opiskelupaikkaan 15 prosenttia ja kolmeen opiskelupaikkaan 3 prosenttia.

## Korkeakouluihin hyväksytyistä 95 prosenttia ylioppilaita

Korkeakouluihin hyväksytyistä 77 prosenttia oli suorittanut pelkän ylioppilastutkinnon. Ylioppilastutkinnon lisäksi ammatillisen tutkinnon oli suorittanut 18 prosenttia. Korkeakouluihin valittiin 560 ammatillisen tutkinnon suorittanutta ei-ylioppilasta, mikä on 3,5 prosenttia hyväksytyistä. 1,5 prosentille hyväksytyistä ei löytynyt aikaisempaa tutkintoa. Useimmiten tähän ryhmään kuuluvat ulkomaalaiset hakijat.

### Keväällä 1993 ylioppilastutkinnon suorittaneiden välitön sijoittuminen koulutukseen



<sup>1)</sup> Ei jatkanut opiskelua yhteishaussa mukana olevissa ammatillisissa oppilaitoksissa tai korkeakouluissa

# Aineisto ja käsitteet

Tilastossa esitetään opiskelijavalintatilanne 15.9.1994 ajankohdan mukaisena. Korkeakoulut ovat toimittaneet Tilastokeskukselle lomakkeilla tiedot valintayksiköittäin.

Tilastoon eivät sisälly korkeakoulujen aloituspaikamäärien (kiintiöiden) ulkopuolella hakeneet ja hyväksytyt, esim. ylimääräiset opiskelijat, korkeakoulututkinnon suorittaneet, ns. erikoistapaukset, ulkomaalaiset opiskelijat, siirto-opiskelijat, avoimia korkeakouluopintoja suorittaneet jne. Näiden opiskelijaryhmien valintaa ei tarkastella myöskään silloin, kun heitä varten on omat erilliset valintakiintiöt. Ainoastaan niissä tapauksissa, joissa näihin ryhmiin kuuluvat henkilöt hakevat opiskelemaan samassa kiintiössä ylioppilaiden kanssa, heidät lasketaan mukaan tilaston lukuihin.

Tilastoon eivät sisälly opettajan erillisiin opintoihin (aineenopettajan, erityisopettajan ja opinto-ohjaajan opintoihin) hakeneet ja hyväksytyt, koska näissä tapauksissa on kyse jatko-opiskelusta jo suoritettua tutkinnon jälkeen. Tilasto ei myöskään sisällä tietoja opettajien poikkeuskoulutuksen valinnoista.

Korkeakoulussa haetaan valintayksikköön. Valintayksikkönä voi olla korkeakoulu, tiedekunta, tutkinto, koulutusohjelma, koulutusohjelmaryhmä, suuntautumisvaihtoehto tai pääaine. Valintajärjestelmät vaihtelevat yksiköittäin.

Tilastossa esitetään hakemusten määränä vain valintayksikköön ensisijaisesti jätettyjen hakemusten määrät. Useissa tapauksissa voi nimittäin yhdellä hakemuksella pyrkiä useampaan koulutukseen. Tällöin hakemuksessa osoitetaan, mihin suosituimmusjärjestyseen hakija mainitsemansa koulutukset asettaa. Tilastoa varten on otettu tiedot ensisijaisista kohteista.

Valintakokeisiin osallistuneisiin on yhteisvalintatapauksissa laskettu vain ne, jotka ovat hakeneet ensisijaisesti kyseiseen valintayksikköön. Tilastoon ei siis ole otettu niitä valintakokeissa olleita, jotka olivat hakemuksessa asettaneet kyseisen valintayksikön 2., 3., 4. jne sijalle.

Valintajärjestelmien erilaisuuden vuoksi ei kaikissa tapauksissa, joissa yhdellä hakemuksella voi hakea useampaan valintayksikköön, kyetä antamaan 'ensisijaisessa valintakokeessa' olleiden määrää. Tästä ei kuitenkaan seuraa suurta virhettä, kun tuloksia tarkasteltaessa muistetaan, että joihinkin valintoihin sisältyy aina päällekkäishakemista, kun taas toisilla aloilla sitä ei esiinny lainkaan.

Ensisijaisten hakemusten ja valintakokeisiin osallistuneiden määrät eivät ole henkilömääriä, koska sama henkilö voi olla hakijana useammassa valintayksikössä. Useamman yksikön yhteisvalinnassa ei päällekkäisyyttä esiinny.

Taidealoilla (taideteollinen opintoala, musiikkiala, kuvataideala ja teatteri- ja tanssiala) valintakokeeseen osallistujat karsitaan hakemusten perusteella. Näillä opintoaloilla valintakokeeseen osallistuneilla tarkoitetaan hakemuksen jättäneitä.

Hyväksytyillä tarkoitetaan kaikkia 15.9.1994 mennessä hyväksymiskirjeen saaneita. Lukumääriin sisältyvät siten myös varasijoilta hyväksytyt sekä hyväksytyt, jotka ovat peruuttaneet opiskeluoikeutensa. Sama henkilö on voinut tulla hyväksytyksi useampaan valintayksikköön.

Hyväksyttyjä voi olla enemmän kuin valintakokeissa olleita, koska henkilö voi tulla hyväksytyksi myös 2. sijalle (tai 3., 4. jne. sijalle) asettamansa vaihtoehdon perusteella tai tulla hyväksytyksi kokonaan ilman valintakoetta, silloin kun valintakoe ei ole pakollinen tai kun valintakoetta ei lainkaan järjestetä.

Hyväksyttyjen (hyväksymiskirjeen saaneiden) lukumäärä ei ole sama kuin opintonsa syyslukukauden alussa aloittaneiden määrä. Opiskelunsa aloittaneista julkaistaan tarkemmat tiedot Tilastokeskuksen julkaisussa Korkeakoulut 1994 (Koulutus1994:10).

Liitetaulukoissa esitetyistä yksityiskohdista sekä pisteytysperusteista antavat lisätietoja kyseisten korkeakoulujen opintoneuvontayksiköt, joiden osoite- ja puhelinnumerotiedot ovat esim. Korkeakoulujen valintopaaissa.



## Liitetaulukko

**Liitetaulukko**
**Korkeakouluihin hakeneet ja hyväksytyt korkeakoulun, tiedekunnan, koulutusohjelman, oppiaineen tms. mukaan 15.9.1994**

KORKEAKOULU Tiedekunta/osasto Koulutusohjelma/oppiaine tms.	Korkea- koulun suunnit- telema aloitus- paikka- määrä	Ensi- sijaiset hake- mukset	Valinta- kokeeseen osallistuneet		Hyväksytyt (=hyväksymis- kirjeen saaneet)		Alin pistemäärä, jolla tullut hyväksytyksi/ korkein mahdollinen pistemäärä		
			yht.	naisia	yht.	naisia	valintakokeen ja alkupisteiden perusteella hyväksytyt	pelkän valintakokeen perusteella hyväksytyt	ilman valinta- koetta hyväksytyt
<b>HELSINGIN YLIOPISTO</b> .....		22 952	14 476	9 194	4 722	2 780			
<b>Teologinen tiedekunta</b> .....		525	417	251	175	115			
Teologian kandidaatin tutkinto .....	170	525	417	251	175	115	36.00/66.00	18.50/36.00	—
<b>Oikeustieteellinen tiedekunta</b> .....		2 744	1 952	1 054	300	168			
Oikeustieteen kandidaatin tutkinto .....		2 292	1 654	880	248	141			
Helsinki .....	231	2 173	1 564	837	225	129	74/109 68/109 ruotsink.	48/80 42/80 ruotsink.	—
Vaasa .....	20-26	119	90	43	23	12	62/109	39/80	—
Varanotaarin tutkinto .....	45-55	452	298	174	52	27	63/109	33/80	—
<b>Lääketieteellinen tiedekunta</b> .....		713	628	403	120	75			
Lääketieteen ko .....		636	563	363	90	58			
suomenkielinen opintolinja .....	72	548	482	310	72	47	98.01/114	61.69/76 40.52/76 th-tutkinto	—
ruotsinkielinen opintolinja .....	18	88	81	53	18	11	94.17/114	57.8/76	—
Hammaslääketieteen ko .....		77	65	40	30	17	75.97/114	40.27/76 42.51/76 th-tutkinto	—
<b>Humanistinen tiedekunta</b> .....		6 405	4 432	3 142	855	650			
Kreikan kieli ja kirjallisuus .....	20	50	27	23	11	8	15.37/19	7.67/10	—
Latinan kieli ja Rooman kirjallisuus .....		44	30	17	9	3	15.37/19	7.67/10	—
Kognitiotiede .....	5	37	26	7	5	1	18.00/19	6.40/10	—
Tietokone-lingvistiikka .....	5	15	7	3	5	3	17.30/19	9.10/10	—
Yleinen kielitiede .....	5	16	11	10	5	5	18.20/19	8.55/10	—
Filosofia (ruotsinkielinen) .....	11	37	23	10	11	3	13.90/19	4.50/10	—
Teoreettinen filosofia .....	18	230	122	36	18	7	16.85/19	8.75/10	—
Arkeologia .....	9	189	132	85	14	10	16.25/19	8.50/10	—
Historia-aineet .....		635	515	181	60	28			
historia-aineet (suomenkielinen) .....	45	593	480	166	47	21	13.98/19	5.88/10	—
historia-aineet (ruotsinkielinen) .....	13	42	35	15	13	7	13.98/19	5.13/10	—
Afrikan-tutkimus .....		49	27	19	3	3	11.70/19	4.13/10	—
Assyriologia .....	10	6	—	—	1	—	11.70/19	4.13/10	—
Egyptologia .....	35	41	26	19	3	3	11.70/19	4.13/10	—
Etelä-Aasian tutkimus ja indoeuropeistiikka ..		20	10	5	4	3	11.70/19	4.13/10	—
Itä-Aasian tutkimus .....		91	52	23	15	6	11.70/19	4.13/10	—
Keski- ja Pohjois-Aasian tutkimus .....		7	6	4	2	1	11.70/19	4.13/10	—
Seemiläiset kielet .....		38	25	19	6	5	11.70/19	4.13/10	—
Kulttuuriantropologia .....	10	149	91	79	11	10	17.15/19	9.15/10	—
Folkloristiikka .....	15	184	104	89	15	14	13.50/19	7.05/10	—
Suomalais-ugrilainen kansatiede .....	10	35	20	15	10	7	13.70/19	6.75/10	—
Uskontotiede .....	12	168	102	69	12	8	13.95/19	6.10/10	—
Pohjoismaiset kielet (äidinkielen linja) .....	18	37	22	20	20	19	13.80/19	5.50/10	—
Suomen kieli .....	60	258	170	146	60	56	12.40/19	4.35/10	—
Itämerensuomalaiset kielet .....		22	11	7	10	5	15.10/19	6.60/10	—
Suomalais-ugrilainen kielentutkimus .....	25	12	9	7	11	11	15.10/19	6.50/10	—
Unkarin kieli ja kulttuuri .....		37	18	12	5	4	15.70/19	6.50/10	—
Logopedian ko .....	15	75	53	52	15	15	14.72/19	6.48/10	—
Estetiikka .....	10	56	27	20	10	8	14.85/19	6.00/10	—
Kotimainen kirjallisuus .....	17	128	81	69	17	15	15.70/19	7.75/10	—
Musiikkitiede .....	20	234	160	91	20	13	17.25/19	9.00/10	—
Ruotsalainen kirjallisuus (ruotsinkielinen) .....	12	22	16	11	12	8	14.30/19	5.25/10	—
Taidehistoria .....	20	311	187	157	20	16	15.55/19	7.60/10	—
Teatteritiede .....	10	60	45	31	10	8	13.95/19	5.30/10	—
Yleinen kirjallisuustiede .....	17	184	129	105	19	16	16.30/19	8.00/10	—
Englantilainen filologia .....	62	704	541	374	62	39	15.05/19	7.20/10	—
Espanjalainen filologia .....	20	125	82	76	17	17	13.42/19	5.62/10	—
Fonetikka (yleinen linja) .....	11	41	24	18	11	7	15.05/19	7.75/10	—
Germaaninen filologia .....	50	324	235	203	53	49	15.60/19	7.50/10	—
Pohjoismaiset kielet (toinen kotimainen) .....	55	228	137	118	55	50	15.95/19	7.65/10	—
Romaaninen filologia .....	55	322	249	233	55	51	15.13/19	6.35/10	—
Venäjän kieli ja kirjallisuus .....	27	150	103	84	26	18	14.99/19	6.81/10	—
Psykologian ko .....	43	657	479	379	43	31	13.95/19	6.13/10	—
Kääntäminen ja tulkinta .....		373	292	216	84	66			
englannin kielen kääntäminen ja tulkinta ..	28	273	220	154	28	18	15.60/19	7.25/10	—
ruotsin kielen kääntäminen ja tulkinta .....	28	33	20	19	23	21	11.30/19	3.40/10	—
venäjän kielen kääntäminen ja tulkinta .....	32	67	52	43	33	27	12.65/19	5.60/10	—

KORKEAKOULU Tiedekunta/osasto Koulutusohjelma/oppiaine tms.	Korkea- koulun suunnit- telema aloitus- paikka- määrä	Ensi- sijaiset hake- mukset	Valinta- kokeeseen osallistuneet		Hyväksytyt (=hyväksymis- kirjeen saaneet)		Alin pistemäärä, jolla tullut hyväksytyksi/ korkein mahdollinen pistemäärä		
			yht.	naisia	yht.	naisia	valintakokeen ja alkupisteiden perusteella hyväksytyt	pelkän valintakokeen perusteella hyväksytyt	ilman valinta- koetta hyväksytyt
<b>Matemaattis-luonnontieteellinen tiedekunta</b>		5 533	2 806	1 580	2 242	1 073			
Biologian ko .....		739	564	409	88	72			
suomenkieliset .....	70	655	494	361	71	58	–	40.42/50	–
ruotsinkieliset .....	16	84	70	48	17	14	59.75/93	39.25/69	–
Maantieteen ko .....	50	700	547	334	52	36	37.0/54	23.5/36	–
Farmaseuttikoulutus .....	120	917	–	–	114	105	–	–	35/49
Provisorin ko .....	30	385	325	265	44	33	68/90	–	–
Matematiikan ko .....	220	739	325	132	494	214	188/280	188/280	188/280
Fysikaalisten tieteiden ko .....	200	556	247	79	469	137	184/280	184/280	184/280
Kemian, biokemian ja geologian ko-ryhmä ...	230	833	487	300	452	271	205/280	205/280	205/280
Tietojenkäsittelyopin ko .....	240	664	311	61	529	205	189/280	189/280	189/280
<b>Valtiotieteellinen tiedekunta .....</b>		2 839	1 978	1 187	335	196			
Yleinen valintakoe .....	268	2 618	1 828	1 096	278	163	56.25/64	30.25/36	–
Erillinen valinta .....		221	150	91	57	33			
tilastotiede .....	21	77	55	15	21	5	49/67	20.75/36	–
sosiaalityö .....	31	144	95	76	36	28	37/52	16/24	–
<b>Svenska social- och kommunalhögskolan ...</b>	105	402	104	76	104	80			
Offentlig förvaltning .....		153	28	14	34	24	33/74	–	22/34
Journalistik .....		98	22	16	22	16	48/74	–	–
Socialt arbete .....		151	54	46	48	40	37/74	–	21/34
<b>Maatalous-metsätieteellinen tiedekunta ....</b>		1 597	1 309	725	312	171			
Maatalouden ko .....		287	241	118	100	46			
maatalouden sv-ryhmä .....	90	219	188	80	90	41	42/100	13/50	–
puutarhatalouden sv .....	10	68	53	38	10	5	61/100	30/50	–
Metsätalouden ko .....	35	258	217	79	35	16	68/100	32/50	–
Metsäekonomian ja markkinoinnin ko .....	30	207	179	60	30	7	71/100	30/50	–
Kotitalousalan ko .....		37	31	23	20	14			
kotitalousekonomian sv .....	10	20	16	15	10	10	37/100	24/50	–
kodin teknologian sv .....	10	17	15	8	10	4	35/100	–	–
Ympäristönhoidon ko .....		331	276	184	38	30			
limnologian ja kalatalouden valintakiintiö ..	10	63	57	19	10	6	73/100	35/50	–
ympäristöekonomian ja maankäytön suunnittelun sv .....	5	59	46	29	5	5	74/100	32/50	–
ympäristömikrobiologian sv .....	8	54	46	38	8	7	84/100	32/50	–
ympäristönsuojelun sv .....	15	155	127	98	15	12	82/100	40/50	–
Elintarvikealan ko .....		477	365	261	89	58			
elintarvike-ekonomian valintakiintiö .....	25	211	151	99	25	19	68/100	30/50	–
elintarvikekemian sv .....	7	60	53	42	7	7	78/100	31/50	–
elintarvikemikrobiologian sv .....	8	49	43	36	8	7	71/100	28/50	–
elintarviketeknologian valintakiintiö .....	34	51	41	15	34	12	32/100	8/50	–
ravitsemustieteen sv .....	15	106	77	69	15	13	76/100	32/50	–
<b>Kasvatustieteiden tiedekunta .....</b>		2194	850	776	279	252			
Luokanopettajan ko .....	75	760	148	126	79	64	–	9.00/15	–
Englanninkielinen luokanopettajan ko .....	16	206	36	32	16	14	–	9.67/15	–
Kasvatustieteen ko .....	66	482	382	342	83	78			
suomenkielinen opetus .....	50	449	362	327	66	64	16.7/23	97/120	–
ruotsinkielinen opetus .....	16	33	20	15	17	14	..	..	–
Aikuskoulutuksen ko .....	28	99	73	65	29	24	13.2/23	89/120	–
Kotitalousopettajan ko .....	30	312	109	109	34	34	–	29/45	–
Tekstiilityön opettajan ko .....	30	335	102	102	38	38	–	23.5/37	–
<b>TURUN YLIOPISTO .....</b>		10 900	7 409	4 970	1 987	1 321			
<b>Humanistinen tiedekunta .....</b>		3 962	2 795	2 141	680	560			
Suomen kieli .....	30	222	157	138	54	50	55/81	29/36	–
Fonetikka .....	5	23	14	9	6	3	25.25/36	18/18	–
Yleinen kielitiede .....	5	36	21	15	12	11	57/81	18/36	–
Suomalais-ugrilainen kielentutkimus .....	8	35	23	21	12	12	42.75/81	–	–
Englantilainen filologia .....	45	426	270	197	70	56	71.8/100	48.8/60	–
Germaaninen filologia .....	50	306	285	270	92	86	63.6/100	52.3/60	–
Italian kieli ja kulttuuri .....	7	82	73	69	8	7	87.5/100	49/60	–
Klassilliset kielet .....	15	73	41	24	22	13	20/58	20/30	–
Pohjoismainen filologia .....	30	388	320	285	55	50	70.2/85	–	–
Ranskan kieli ja kulttuuri .....	55	335	311	287	73	68	73.6/100	–	–
Venäjän kieli ja kulttuuri .....	10	69	44	38	19	16	67.7/100	52.5/60	–
Historia-aineet .....	45	356	267	116	60	30	74/105	38/60	–
Folkloristiikka .....	12	109	64	48	15	14	35/54	–	–

KORKEAKOULU Tiedekunta/osasto Koulutusohjelma/oppiaine tms.	Korkea- koulun suunnit- telema aloitus- paikka- määrä	Ensi- sijaiset hake- mukset	Valinta- kokeeseen osallistuneet		Hyväksytyt (=hyväksymis- kirjeen saaneet)		Alin pistemäärä, jolla tullut hyväksytyksi/ korkein mahdollinen pistemäärä		
			yht.	naisia	yht.	naisia	valintakokeen ja alkupisteiden perusteella hyväksytyt	pelkän valintakokeen perusteella hyväksytyt	ilman valinta- koetta hyväksytyt
Arkeologia.....	10	101	69	53	13	11	39/54	31/36	-
Kansatiede.....	12	69	45	36	14	14	37/54	-	-
Uskontotiede.....	20	145	93	68	22	14	38/54	-	-
Musiikkitiede.....	11	53	31	16	12	5	57/78	53/60	-
Kotimainen kirjallisuus.....	21	186	122	106	37	32	42/78	31/60	-
Kulttuurihistoria.....	11	134	66	51	12	10	40/78	34/60	-
Yleinen kirjallisuustiede.....	11	141	70	54	13	10	52/78	50/60	-
Elokuva- ja televisiotiede.....	11	268	148	61	12	11	58/78	54/60	-
Taidehistoria.....	11	114	49	42	14	13	45/78	-	-
Kääntämisen ja tulkinnan ko.....		235	175	128	28	22			
englannin kieli.....	25	235	175	128	28	22	64/100	-	-
Filosofia.....	5	56	37	9	5	2	49.5/60	-	-
<b>Yhteiskuntatieteellinen tiedekunta</b> .....		1 216	877	518	202	120			
Taloustiede.....	32	178	119	23	43	14	48.5/60	22.5/30	-
Sosiaalipolitiikka.....	32	186	125	99	36	29	48.5/60	22.5/30	-
Sosiologia.....	29	130	87	59	30	25	50.1/60	23.0/30	-
Tilastotiede.....	12	27	17	4	18	6	47.0/60	10.5/30	-
Valtio-oppi.....	23	145	112	54	26	10	51.0/60	23.5/30	-
Politiittinen historia.....	17	119	100	32	20	12	51.0/60	23.5/30	-
Filosofia.....	8	52	34	14	8	4	51.4/60	25.0/30	-
Psykologian ko.....	20-25	379	283	233	21	20	51.3/60	-	-
<b>Matemaattis-luonnontieteellinen tiedekunta</b> .....		1 948	1 499	793	538	241			
Biokemian ko.....	35	319	293	191	65	48	42.9/52	-	-
Biologian ko.....	35	331	302	221	38	29	67.1/85	48/49	-
Geologian ko.....	20	131	101	38	29	13	27.13/42	16/20	-
Kemian ko.....	60	256	170	118	105	60	45.63/62	13/15	90/90
Maantieteen ko.....	25	283	235	136	38	19	30.25/42	15.1/20	-
Tietojenkäsittelyopin ko.....	35	198	127	18	40	6	33.42/52	9.27/15	90/90
Matematiikan ko.....	55	184	101	40	89	34	43.4/62	14/15	90/90
Fysikaalisten tieteiden ko.....	70	246	170	31	134	32	39.27/62	11.3/15	39.27/42
<b>Lääketieteellinen tiedekunta</b> .....		729	651	455	105	70			
Lääketieteen ko.....	75	601	549	357	75	42	103.00/115	62.25/72	-
Terveystieteiden ko.....	15	70	57	55	15	14	23.50/24	-	-
Terveystieteiden opettajan ko.....	15	58	45	43	15	14	22.75/24	-	-
<b>Oikeustieteellinen tiedekunta</b> .....		1 068	820	452	170	101			
Oikeustieteen kandidaatin tutkinto.....	110	794	617	328	119	66	79/109	52/80	-
Varanotaarin tutkinto.....	50	274	203	124	51	35	53/109	37/80	-
<b>Kasvatustieteiden tiedekunta</b> .....		268	178	161	36	33			
Kasvatustieteen ko.....		268	178	161	36	33			
kasvatustieteen sv.....	20	236	152	140	26	24	15/20	7/10	-
aikuiskoulutuksen sv.....	10	32	26	21	10	9	-	6.75/15	-
Turun opettajankoulutuslaitos.....		1 171	269	248	115	104			
Luokanopettajan ko.....	80	612	214	195	87	77	-	9.67/15	-
Lastentarhanopettajan koulutus <sup>1)</sup> .....	25	559	55	53	28	27	-	10/15	-
Rauman opettajankoulutuslaitos.....		538	320	202	141	92			
Luokanopettajan ko.....	64	415	157	145	72	59	-	10.83/15	-
Lastentarhanopettajan koulutus.....	25	..	56	53	32	31	-	10.83/15	-
Teknisen työn aineenopettajan ko.....	36	123	107	4	37	2	-	20/30	-
<b>ÅBO AKADEMI</b> .....		1 824	..	..	1 037	670			
<b>Humanistiska fakulteten</b> .....		402	..	..	267	207			
Svenska språket och litteraturvetenskap.....	13	16	11	11	21	16	25.9/52	-	18/52
Engelska.....	18	63	55	37	27	22			
engelska.....	..	44	38	27	15	12	167/264	-	-
engelska,fackspråkligt merkantil inriktning.....	..	19	17	10	12	10	178.5/264	-	-
Tyska.....	10	38	..	..	16	16			
tyska.....	..	23	..	..	9	9	89/132	-	-
tyska,fackspråkligt merkantil inriktning.....	..	15	..	..	7	7	83/132	-	-
Finska.....	14	7	..	..	23	17			
finska.....	..	4	..	..	18	13	26/132	-	-
finska,fackspråkligt merkantil inriktning.....	..	3	..	..	5	4	65/132	-	-

<sup>1)</sup> Ensisijaisen hakemusten määrässä on mukana Rauman opettajankoulutuslaitokseen hakeneet.

KORKEAKOULU Tiedekunta/osasto Koulutusohjelma/oppiaine tms.	Korkea- koulun suunnit- telema aloitus- paikka- määrä	Ensi- sijaiset hake- mukset	Valinta- kokeeseen osallistuneet		Hyväksytyt (=hyväksymis- kirjeen saaneet)		Alin pistemäärä, jolla tullut hyväksytyksi/ korkein mahdollinen pistemäärä		
			yht.	naisia	yht.	naisia	valintakokeen ja alkupisteiden perusteella hyväksytyt	pelkän valintakokeen perusteella hyväksytyt	ilman valinta- koetta hyväksytyt
Franska .....	8	30	..	..	17	17			
franska .....	..	20	..	..	12	12	86/132	–	–
franska,fackspråkligt merkantil inriktning ..	..	10	..	..	5	5	88/132	–	–
Klassiska språk .....	2	–	–	–	1	–	55/132	–	–
Ryska .....	7	9	..	..	13	12			
ryska .....	..	5	..	..	8	7	69/132	–	–
ryska,fackspråkligt merkantil inriktning .....	..	4	..	..	5	5	65/132	–	–
Nordiska språk .....	9	12	..	..	18	16			
nordiska språk .....	..	11	..	..	15	14	68.5/132	–	–
nordiska språk,fackspråkligt merkantil inriktning .....	..	1	..	..	3	2	99/132	–	–
Historia .....	13	39	30	11	25	11	12/26.5	–	–
Filosofi .....	3	19	18	6	14	7	84/131	–	–
Konstvetenskap .....	5	23	23	22	19	18	68/126	–	–
Litteraturvetenskap .....	4	17	14	12	12	11	31.833/52	–	–
Musikvetenskap .....	4	18	10	7	10	7	–	–	61/83
Nordisk etnologi .....	5	11	11	9	14	11	53/91	–	–
Nordisk folkloristik .....	4	7	7	6	12	9	62/91	–	–
Religionsvetenskap .....	5	12	11	7	13	8	58/95	–	–
Psykologi .....	12	81	69	57	12	9	77.3/100+intervju	–	–
<b>Matematisk-naturvetenskapliga fakulteten ..</b>		<b>327</b>	<b>143</b>	<b>72</b>	<b>220</b>	<b>128</b>			
Filosofie kandidatexamen .....	80	203	76	30	166	79	–	22/38	58/98
Up i biologi .....	18	71	67	42	26	22	112.75/214	–	–
Farmaceutexamen .....	18	53	–	–	28	27	–	–	20.5/37
<b>Ekonomisk-statsvetenskapliga fakulteten ...</b>		<b>508</b>	<b>301</b>	<b>140</b>	<b>225</b>	<b>135</b>			
Ekonomisk utbildning .....	54	265	172	65	101	50	–	12.60/24.00	17.00/34.00
Statsvetenskaplig utbildning .....	58	211	100	59	98	69	–	8.70/12.00	23.00/41.00
Vicenotarieutbildning .....	9	32	29	16	26	16	–	15.00/60.00	–
<b>Kemisk-tekniska fakulteten .....</b>		<b>201</b>	<b>81</b>	<b>32</b>	<b>104</b>	<b>42</b>			
Processtekniska up .....	75	201	81	32	104	42			
via Åbo Akademis antagning .....	..	111	–	–	47	18	–	–	45/63
via den centrala antagningen .....	..	90	81	32	57	24	26.77/62	11.69/40	–
<b>Teologiska fakulteten .....</b>		<b>24</b>	<b>18</b>	<b>11</b>	<b>36</b>	<b>20</b>			
Up för teol. kandidatexamen .....	18	24	18	11	36	20	7.0/12.0	–	4.0/6.0
<b>Pedagogiska fakulteten .....</b>		<b>188</b>	<b>123</b>	<b>101</b>	<b>64</b>	<b>44</b>			
Up för klasslärare .....	60	188	123	101	64	44	322/600	–	–
<b>Samhälls- och vårdvetenskapliga fakulteten</b>		<b>174</b>	<b>20</b>	<b>19</b>	<b>121</b>	<b>94</b>			
Up i pedagogik .....	16	42	–	–	35	32	–	–	7.75/18
Up för samhällsvetenskaper .....	18	69	–	–	50	27	–	–	19.733/48.677
Up för hälsovård och hälsovårdens lärarutbildning .....	20	44	7	7	26	26	12.25/20	–	–
Up i utvecklingspsykologi .....	9	19	13	12	10	9	16.570/25.000	–	–
<b>OULUN YLIOPISTO .....</b>		<b>8 271</b>	<b>4 871</b>	<b>..</b>	<b>2 242</b>	<b>1171</b>			
<b>Humanistinen tiedekunta .....</b>		<b>1 238</b>	<b>980</b>	<b>696</b>	<b>211</b>	<b>168</b>			
Suomen kielen ja sen sukukielten ko .....		140	95	81	36	31			
suomen kieli .....	25	129	95	81	30	26	50.8/64	17/30	–
saamen kieli .....	6	11	–	–	6	5	–	–	–
Vieraiden kielten ko .....		524	427	333	88	75			
englantilainen filologia .....	35	337	274	197	40	28	53/64	19/30	–
pohjoismainen filologia .....	25	137	113	97	30	30	56.5/64	24/30	–
germaaninen filologia .....	15	50	40	39	18	17	54.6/64	19.5/30	–
Historian ko .....	25	259	206	77	25	11	50.9/64	19.5/30	–
Kulttuurin tutkimuksen ko .....	30	126	100	67	30	20	52.8/64	20/30	–
Kirjastotieteen ja informatiikan ko .....	13	75	57	47	12	11	53.2/64	20/30	–
Logopedian ko .....	20	114	95	91	20	20	–	soveltavuuskoe	–
<b>Luonnontieteellinen tiedekunta .....</b>		<b>2 253</b>	<b>1 145</b>	<b>629</b>	<b>1 048</b>	<b>545</b>			
Biokeian ko .....	35	338	143	107	106	83	78.12/109.20	78.32/107.52	77.70/90.00
Biologian ko <sup>1)</sup> .....	45	263	263	183	56	42	60.95/89.00	–	–
Fysikaalisten tieteiden ko .....	60	258	37	3	199	51	70.79/109.20	73.92/107.52	70.95/90.00
Geotieteiden ja tähtitieteen ko .....	30	156	50	28	82	59	76.33/109.20	77.28/107.52	74.40/90.00

1) Biologian ko:n ensisijaisen hakemusten määrää ei ole saatu. Hakemusten kohdalla ilmoitetaan valintakokeeseen osallistuneiden määrä.

KORKEAKOULU Tiedekunta/osasto Koulutusohjelma/oppiaine tms.	Korkea- koulun suunnit- telema aloitus- paikka- määrä	Ensi- sijaiset hake- mukset	Valinta- kokeeseen osallistuneet		Hyväksytyt (=hyväksymis- kirjeen saaneet)		Alin pistemäärä, jolla tullut hyväksytyksi/ korkein mahdollinen pistemäärä		
			yht.	naisia	yht.	naisia	valintakokeen ja alkupisteiden perusteella hyväksytyt	pelkän valintakokeen perusteella hyväksytyt	ilman valinta- koetta hyväksytyt
Kemian ko .....	65	182	99	68	150	90	145.46/240.00	39.00/48.00	..
Maantieteen ko .....	30	389	333	184	39	27	69.50/100.00	35.00/50.00	-
Matemaattisten tieteiden ko .....	90	402	66	28	340	169	70.19/109.20	84.00/107.52	68.55/90.00
Tietojenkäsittelyopin ko .....	45	265	154	28	76	24	191.01/240.00	68.00/90.00	..
<b>Teknillinen tiedekunta</b> .....		1 388	1 040	236	523	89			
Arkkitehtuurin ko .....	30	159	70	26	30	8	23.05/31	7.80/16 6.60/16 ei-yo:t	-
Konetekniikan ko .....	75	125	97	5	97	4	19.11/62	8.89/43 9.66/43 ei-yo:t	-
Tuotantotalouden ko .....	20	66	54	9	25	-	34.78/62	19.11/43 12.45/43 ei-yo:t	-
Prosessitekniikan ko .....	70	119	105	24	85	26	24.33/62	11.89/43	-
Rakentamistekniikan ko .....		140	101	22	65	16			
ympäristönsuojelutekniikan sv .....	10	44	34	15	13	7	40.33/62	19.45/43	-
muut sv:t .....	45	96	67	7	52	9	20.22/62	8.89/43 8.00/43 ei-yo:t	-
Sähkötekniikan ko .....	100	242	204	14	114	8	27.67/62	14.11/43 8.00/43 ei-yo:t	-
Tietotekniikan ko .....	35	137	109	8	43	2	33.33/62	18.33/43 9.67/43 ei-yo:t	-
Kansantaloustieteen ko .....	20	50	42	12	22	5	50.66/80	11.25/40 12.50/40 ei-yo:t	-
Yrityksen taloustieteen ko .....	40	350	258	116	42	20	55.70/80	21.00/40 26.00/40 ei-yo:t	-
<b>Lääketeollinen tiedekunta</b> .....		686	578	452	140	115			
Lääketeollinen ko .....	75	435	388	280	76	57	92.1/114	61.4/78	-
Hammaslääketieteen ko .....	25	84	76	60	25	19	85.6/114	56.5/78	-
Terveystieteiden ko .....		91	58	57	24	24			
hallinnon sv .....	10	30	21	21	11	11	20.75/38.0	-	-
kliinisen hoitotieteen sv .....	10	56	33	32	10	10	22.80/38.0	-	-
kliinisen laboratoriotieteen sv .....	5	5	4	4	3	3	19.50/38.0	-	-
Terveystieteiden opettajan ko .....	15	76	56	55	15	15	25.35/38.0	-	-
<b>Kasvatustieteiden tiedekunta</b> .....		436	310	276	53	46			
Kasvatustieteiden ko .....	40	436	310	276	53	46	46/60	14/24	-
<b>Oulun opettajankoulutuslaitos</b> .....		1 136	381	..	129	99			
Luokanopettajan ko .....	80	680	263	..	85	68	-	10.88/15	-
Luokanopettajan kelpoisuus kansainvälisiin kasvatusalan tehtäviin .....	20	370	82	71	22	17	-	11.33/15	-
Musiikkikasvatuksen ko .....	18	86	36	24	22	14	-	16/25	-
<b>Keajaain opettajankoulutuslaitos</b> .....		1 134	437	374	138	109			
Luokanopettajan ko .....	80	462	157	111	83	55	-	9.50/18	-
Kasvatustieteiden ko/varhaiskasvatuksen sv ..	48	672	280	263	55	54	-	14/18 20/30 lastentarhan- opettajat	-
<b>TAMPEREEN YLIOPISTO</b> .....		9 199	6 723	4 534	1 557	1 011			
<b>Yhteiskuntatieteellinen tiedekunta</b> .....		2 658	2 065	1 418	335	241			
Kansantaloustiede .....	18	109	74	20	28	11	100.0/140	50.0/70	-
Sosiaalipolitiikka .....	18	100	83	68	28	23	102.5/140	45.5/70	-
Sosiaalityö .....	47	198	152	131	61	49	88.5/140	38.0/70	-
Informaatiotutkimus .....	33	206	161	97	42	25	104.5/140	57.5/70	-
Tiedotusoppi .....	43	829	645	424	48	35	120.5/140	51.33/70	-
Kansainvälinen politiikka .....	23	306	253	176	26	20	126.0/140	58.5/70	-
Valtio-oppi .....	23	161	129	56	28	21	109.0/140	56.0/70	-
Sosiaalipsykologia .....	17	213	156	134	21	16	113.5/140	56.5/70	-
Sosiologia .....	22	156	121	89	24	18	113.5/140	56.0/70	-
Psykologian ko .....	28	380	291	223	29	23	114.17/140	52.0/70	-
<b>Humanistinen tiedekunta</b> .....		2 674	2 105	1 597	415	333			
Suomen kielen ko .....		230	145	127	33	33			
suomen kieli .....	27	230	145	127	33	33	117/150	76/90	-
Vieraiden kielten ko .....		1189	1063	881	196	169			
englantilainen filologia .....	46	725	658	505	65	45	71.0/100	37/60	-
germaanimainen filologia .....	35	238	223	211	46	46	71.9/100	-	-
pohjoismaiset kielet .....	30	155	123	111	54	50	78/110	-	-
slaviaalinen filologia,ensisijaisesti nykyvenäjä .....	18	71	59	54	31	28	66.2/100	38.5/60	-

KORKEAKOULU Tiedekunta/osasto Koulutusohjelma/oppiaine tms.	Korkea- koulun suunnit- telema aloitus- paikka- määrä	Ensi- sijaiset hake- mukset	Valinta- kokeeseen osallistuneet		Hyväksytyt (=hyväksymis- kirjeen saaneet)		Alin pistemäärä, jolla tullut hyväksytyksi/ korkein mahdollinen pistemäärä		
			yht.	naisia	yht.	naisia	valintakokeen ja alkupisteiden perusteella hyväksytyt	pelkän valintakokeen perusteella hyväksytyt	ilman valinta- koetta hyväksytyt
Historian ko .....	49	372	252	107	59	30			
Suomen historia .....	..	119	86	38	30	14	78/120	43/60	-
yleinen historia .....	..	253	166	69	29	16	84/120	43/60	-
Taiteiden tutkimuksen ko.....		493	333	244	71	51			
etnomusikologia .....	11	29	29	13	13	5	62.25/120	55.5/70	-
Suomen kirjallisuus.....	17	153	133	106	23	20	114/150	75/90	-
yleinen kirjallisuustiede, yleinen linja.....	16	134	103	82	20	19	116/150	74/90	-
yleinen kirjallisuustiede, draamalinja .....	12	177	68	43	15	7	-	5.50/16	-
Kääntämisen ja tulkinnan ko.....		390	312	238	56	50			
englannin kielen kääntäminen ja tulkinta ..	18	254	207	142	20	17	100.5/130	-	-
saksan kielen kääntäminen ja tulkinta .....	18	70	56	55	19	19	96.5/130	-	-
venäjän kielen kääntäminen ja tulkinta .....	16	66	49	41	17	14	87/130	-	-
Näyttelijäntytön ko .....	-	-	-	-	-	-	-	-	ei otettu uusia opiskelijoita vuonna 1994
<b>Taloudellis-hallinnollinen tiedekunta .....</b>		2 159	1 538	700	558	240			
Laskentatoimen ko .....	34	174	131	59	33	10	84.92/120	35.38/60	-
Yrityshallinnon ko .....	31	167	121	50	30	14	80.31/120	32.82/60	-
Markkinoinnin ko.....	31	236	190	101	29	21	84.41/120	35.90/60	-
Kansantalouden ko.....	37	112	87	25	36	9	75.23/120	29.35/60	-
Filosofian ko .....	16	145	91	39	17	7	92/120	44/60	-
Matematiikan ja tilastotieteen ko .....	60	362	196	84	139	58	-	27/60	60/60
Tietojenkäsittelyopin ko.....	46	283	168	21	80	11	-	30/60	57/60
Alueellisen suunnittelun ja tutkimuksen ko...		152	115	60	27	15			
aluetiede .....	15	106	80	37	18	7	93.6/120	41.5/60	-
ympäristöpolitiikka .....	11	46	35	23	9	8	96.0/120	42.3/60	-
Julkishallinnon ko .....	46	122	108	68	44	24	67.4/120	32.6/60	-
Julkisoikeuden ko .....		312	249	155	70	46			
julkisoikeus, yleinen linja .....	44	131	102	59	44	28	75.2/120	36.4/60	-
julkisoikeus, vero-oikeuden linja.....	27	181	147	96	26	18	81.9/120	40.8/60	-
Kunnallissalan ko .....	56	94	82	38	53	25	68.8/120	33.8/60	-
<b>Lääketeollinen tiedekunta .....</b>		571	439	337	83	65			
Lääketeollisuuden ko .....	40	298	246	155	40	24	96.3/108	61.2/72	48/72 th-tutkinto
Terveystieteiden ko .....		140	95	89	25	24			
hallinnon sv .....	15	93	65	63	15	15	-	16.5/24	-
kansanterveystieteen sv .....	-	-	-	-	-	-	-	-	ei otettu uusia opiskelijoita vuonna 1994
asiantuntijan sv ,mielenterveystyön linja ..	5	23	15	11	5	4	-	14.75/24	-
asiantuntijan sv ,perhekeskeisen hoitotyön linja.....	5	24	15	15	5	5	-	16.75/24	-
Terveystieteiden opettajan ko .....	15	133	98	93	18	17	-	18/24	-
<b>Kasvatustieteiden tiedekunta .....</b>		306	182	168	40	38			
Kasvatustieteiden tieteenalaohjelma .....	40	306	182	168	40	38	72/96	38/60	-
<b>Hämeenlinnan opettajankoulutuslaitos .....</b>		557	215	190	67	58			
Luokanopettajan ko .....	64	557	215	190	67	58	-	13.5/20	-
<b>Opetusjaosto .....</b>		274	179	124	59	36			
Nuorisotyön koulutusohjelma.....	32	202	131	99	34	23	13.3/21	-	-
Vakuutuksen koulutusohjelma .....	25	72	48	25	25	13	71.4/120	25.8/60	-
Toimittajan koulutusohjelma.....	-	-	-	-	-	-	-	-	yhteinen valinta yhteiskuntatieteellisen tiedekunnan tiedotusopin kanssa
<b>JYVÄSKYLÄN YLIOPISTO .....</b>		10 371	..	..	2 132	1284			
<b>Humanistinen tiedekunta .....</b>		2 761	..	..	576	465			
Suomen kieli.....	37	135	121	108	47	45	91.00/120	-	-
Englantilainen filologia .....	52	663	609	463	75	57	67.90/100	-	-
Germaani- ja skandinaavinen filologia .....	32	199	189	179	57	56	61.87/100	-	-
Pohjoismainen filologia .....	27	66	61	55	41	38	77.30/110	-	-
Romaaninen filologia .....	22	179	167	160	44	41	67.47/100	-	-
Venäjän kieli ja kirjallisuus .....	22	73	61	53	38	34	63.37/100	-	-
Suomen historia .....	..	122	111	44	43	28	64.60/100	-	-
Yleinen historia .....	..	282	254	82	35	12	64.60/100	-	-
Taloushistoria.....	..	12	10	4	3	2	64.60/100	-	-
Etnologia .....	12	45	42	34	18	17	70.60/120	-	-
Puheviestintä .....	17	135	..	..	19	17	59.00/90	-	-
Soveltava kielitiede.....	13	98	..	..	18	15	35.83/70	-	-
Kirjallisuus .....	22	116	100	68	26	24	86.20/120	-	-
Musiikkitiede .....	17	44	37	14	21	13	52.42/85	-	-
Taidehistoria.....	17	71	61	53	22	16	72.53/100	-	-

KORKEAKOULU Tiedekunta/osasto Koulutusohjelma/oppiaine tms.	Korkea- koulun suunnit- telema- aloitus- paikka- määrä	Ensi- sijaiset hake- mukset	Valinta- kokeeseen osallistuneet		Hyväksytyt (=hyväksymis- kirjeen saaneet)		Alin pistemäärä, jolla tullut hyväksytyksi/ korkein mahdollinen pistemäärä		
			yht.	naisia	yht.	naisia	valintakokeen ja alkupisteiden perusteella hyväksytyt	pelkän valintakokeen perusteella hyväksytyt	ilman valinta- koetta hyväksytyt
Taidekasvatus .....	13	77	60	46	21	15	59.92/85	–	–
Musiikkikasvatus .....	20	111	86	55	23	18	71.20/100	–	–
Journalistiikka .....	23	333	..	..	25	17	71.00/90	–	–
<b>Yhteiskuntatieteellinen tiedekunta</b> .....		2 708	1 825	1 128	416	246			
Tietojärjestelmien ko .....	45	220	127	28	55	20	82/120	46/60 46/60 ei-yo:t	54/60
Yritystalouden ja -hallinnon ko .....	68	513	341	155	73	35	83/120	35/60 26/60 ei-yo:t	–
Kansantalouden ko .....	25	185	103	38	40	23	79/120	37/60 31/60 ei-yo:t	–
Yhteiskuntapolitiikka .....	40	317	230	175	65	47	90/120	44/60 35/60 ei-yo:t	–
Sosiologia .....	25	123	75	53	32	21	76/120	28/60 21/60 ei-yo:t	–
Kehityopsykologia .....	19	158	97	92	21	19	83/120	39/60 28/60 ei-yo:t	–
Tilastotiede .....	25	70	41	6	32	10	67/120	37/60 23/60 ei-yo:t	–
Psykologia .....	40	740	533	448	44	37	93/60	41/60 34/60 ei-yo:t	–
Valtio-oppi .....	20	255	196	104	32	22	100/120	46/60 40/60 ei-yo:t	–
Filosofia .....	12	127	82	29	22	12	79/120	32/60 21/60 ei-yo:t	–
<b>Matemaattis-luonnontieteellinen tiedekunta</b> .....		1 734	842	428	824	338			
Fysiikan ko .....	95	326	99	14	287	58	92/170	–	92/170
Biologian ko .....	45	330	330	225	49	35	57/90	–	–
Kemian ko .....	80	438	156	103	226	144	99/170	–	99/170
Matematiikan ko .....	90	640	257	86	262	101	70/100	–	70/100
<b>Liikuntatieteellinen tiedekunta</b> .....		1 443	597	..	142	91			
Liikuntatieteiden ko .....	1	262	479	..	81	39			
aineenopettajan sv .....	41	1 029	377	184	50	24	–	194.76/260 miehet 187.36/260 naiset 157.60/260 ruots.miehet 162.32/260 ruots. naiset	–
hallinnon sv .....	10	64	21	..	10	9	185.75/260	–	–
valmennuksen sv .....	20	169	81	..	21	6	161.60/260	–	–
<b>Terveydenhuollon ko</b> .....		101	63	51	34	26			
fysioterapian sv .....	10	33	19	16	10	8	7.0/15	–	–
terveyskasvatuksen sv .....	12	32	18	15	12	10	7.0/15	–	–
gerontologian sv .....	12	36	26	20	12	8	8.0/15	–	–
Terveydenhuollon opettajan ko .....		80	55	51	27	26			
fysioterapian opettajan koulutus .....	10	27	15	13	10	10	8.5/15	–	–
hoitotiede pääaineena .....	15	53	40	38	17	16	12.00/-	–	–
<b>Kasvatustieteiden tiedekunta</b> .....		1 725	618	542	174	144			
Luokanopettajan ko .....	80	700	185	161	84	65	–	12/21	–
Kasvatustieteen ko .....		598	357	309	48	42			
kasvatustieteen sv .....	40	598	357	309	48	42	66/100	37/55	–
Erityispedagogiikan ko .....		427	76	72	42	37			
erityisopettajan sv .....	25	254	46	44	26	24	–	65/100	–
yleinen sv .....	15	173	30	28	16	13	–	67/100	–
<b>TEKNILLINEN KORKEAKOULU</b> .....		3 125	2 622	495	1 181	233			
Tietotekniikan ko .....	95	341	284	8	105	4	44.22/62.00	27.78/43.00 8.00/43.00 ei-yo:t	–
Sähkötekniikan ko .....	270	575	530	38	285	21	37.55/62.00	20.78/43.00 8.55/43.00 ei-yo:t	–
Teknillisen fysiikan ko .....	90	288	271	35	100	8	50.89/62.00	32.45/43.00 5.00/43.00 ei-yo:t	–
Konetekniikan ko .....	190	428	372	19	199	20	32.33/62.00	17.44/43.00 7.22/43.00 ei-yo:t	–
Tuotantotalouden ko .....	40	180	166	30	54	2	48.67/62.00	29.67/43.00 22.44/43.00 ei-yo:t	–

1) Biologian ko:n ensisijaisten hakemusten määrää ei ole saatu. Hakemusten kohdalla ilmoitetaan valintakokeeseen osallistuneiden määrä.

KORKEAKOULU Tiedekunta/osasto Koulutusohjelma/oppiaine tms.	Korkea- koulun suunnit- telema- aloitus- paikka- määrä	Ensi- sijaiset hake- mukset	Valinta- kokeeseen osallistuneet		Hyväksytyt (=hyväksymis- kirjeen saaneet)		Alin pistemäärä, jolla tullut hyväksytyksi/ korkein mahdollinen pistemäärä		
			yht.	naisia	yht.	naisia	valintakokeen ja alkupisteiden perusteella hyväksytyt	pelkän valintakokeen perusteella hyväksytyt	ilman valinta- koetta hyväksytyt
Puunjalostustekniikan ko.....	80	159	134	38	85	27	36.45/62.00	21.33/43.00 8.00/43.00 ei-yo:t	-
Kemian tekniikan ko.....	82	276	249	134	85	42	43.78/62.00	26.33/43.00 15.22/43.00 ei-yo:t	-
Materiaali- ja kalliotekniikan ko.....	75	164	148	30	81	29	32.67/62.00	18.33/43.00	-
Rakennus- ja yhdyskuntatekniikan ko.....	40	171	135	52	76	33			
rakenne- ja rakennustuotantotekniikan sv.	40	85	69	10	44	13	34.22/62.00	20.23/43.00 8.00/43.00 ei-yo:t	-
yhdyskunta- ja ympäristötekniikan sv.....	30	86	66	42	32	20	40.55/62.00	24.45/43.00 13.00/43.00 ei-yo:t	-
Maanmittauksen ko.....		106	83	25	56	18			
mittaus- ja kartoitustekniikan sv.....	22	37	27	5	23	4	31.00/62.00	16.66/43.00	-
kiinteistötalouden ja kiinteistöoikeuden sv.	33	69	56	20	33	14	25.89/62.00	14.78/43.00	-
Arkkitehtuurin ko.....	40	375	226	70	40	18	24.57/31.00	9.00/13.00	-
Maisema-arkkitehtuurin ko.....	15	62	24	16	15	11	24.65/34.00	9.63/16.00 9.26/16.00 ei-yo:t	-
<b>ELÄINLÄÄKETIETEELLINEN KORKEAKOULU</b>		409	355	316	47	41			
Eläinlääketieteen ko.....	48	409	355	316	47	41	85.90/108	53.60/72	-
<b>HELSINGIN KAUPPAKORKEAKOULU</b>		2 212	1 858	824	415	205			
Ekonomin ko.....	410	2 212	1 858	824	415	205	58.75/80	32.25/40 27.00/40 ei yo:t	1170/1600 SAT
<b>SVENSKA HANDELSHÖGSKOLAN</b>		795	663	264	285	124			
Helsingfors.....		633	526	212	211	96			
Up för ekonomexamen.....	210	633	526	212	211	96	38.00/82	-	-
språkbadare.....	12	327	-	-	12	10	-	-	-
Vasa.....		162	137	52	74	28			
Up för ekonomexamen.....	75	162	137	52	74	28	31.75/82	-	-
<b>TURUN KAUPPAKORKEAKOULU</b>		894	764	358	240	129			
Ekonomin tutkinto.....	240	894	764	358	240	129	51.9/80 55.8/82 kansain- välisen kaupan ko	34.4/40	-
<b>VAASAN YLIOPISTO</b>		1 607	1 206	663	630	349			
<b>Humanistinen tiedekunta</b>		561	391	328	175	163			
Filosofian kandidaatin tutkinto.....		561	391	328	175	163			
suomen kieli (äidinkieli).....	10	46	33	29	15	14	25.00/35	17.50/20	-
ruotsin kieli/pohjoismaiset kielet.....	50	120	84	75	58	55	14.50/35	11.50/20	-
saksan kieli.....	37	92	71	64	53	50	15.50/35 äidink. suomi 17.00/35 äidink. muu	15.00/20 äidink. suomi 9.50/20 äidink. muu	-
suomen kieli (vieras kieli).....	15	26	20	16	16	13	23.33/35	10.33/20	-
englannin kieli.....	10	150	102	83	11	10	29.50/35	18.40/20	-
viestintätieteet.....	20	127	81	61	22	21	18.75/35	11.00/20	-
<b>Kaupallis-hallinnollinen tiedekunta</b>		478	404	181	125	59			
Ekonomin tutkinto.....	115	478	404	181	125	59	41.26/80	22.11/40	-
<b>Kaupallis-tekniinen tiedekunta</b>		403	284	70	262	84			
Ekonomin tutkinto.....		317	216	60	221	72			
ekonomi ko.....	80	189	162	54	121	46	36.58/80	20.63/40	-
ekonomi ko, valinta yo-todistuksen perusteella.....	40	67	-	-	40	20	-	-	37/40
teollisuusekonomi ko.....	50	61	54	6	60	6	18.80/68	11.10/36	-
Diplomi-insinöörin tutkintoon johtava koulutus		86	68	10	41	12			
tietotekniikan ko.....	10	36	29	3	19	4	30.40/68	-	-
tuotantotalouden ko.....	10	50	39	7	22	8	34.50/68	-	-
<b>Yhteiskuntatieteellinen tiedekunta</b>		165	127	84	68	43			
Hallintotieteiden maisterin tutkinto.....		165	127	84	68	43			
julkishallinto tai julkisoikeus.....	40	125	98	59	52	30	25.75/54	16.40/30	-
sosiaali- ja terveyshallinto.....	15	40	29	25	16	13	-	10.75/30	-

KORKEAKOULU Tiedekunta/osasto Koulutusohjelma/oppiaine tms.	Korkea- koulun suunnit- telema aloitus- paikka- määrä	Ensi- sijaiset hake- mukset	Valinta- kokeeseen osallistuneet		Hyväksytyt (=hyväksymis- kirjeen saaneet)		Alin pistemäärä, jolla tullut hyväksytyksi/ korkein mahdollinen pistemäärä		
			yht.	naisia	yht.	naisia	valintakokeen ja alkupisteiden perusteella hyväksytyt	pelkän valintakokeen perusteella hyväksytyt	ilman valinta- koetta hyväksytyt
<b>LAPPEENRANNAN TEKNILLINEN KORKEAKOULU</b> .....									
	1 046	868	222	556	134				
Konetekniikan ko .....	65	115	101	2	77	3	21.00/62	10.00/43	—
Energiatekniikan ko .....	90	138	119	18	119	22	22.11/62	9.44/43	—
Tuotantotalouden ko .....	105	161	133	27	111	20	25.55/62	10.78/43	—
Kemiantekniikan ko .....	85	156	129	49	114	49	28.22/62	15.22/43	—
Tietotekniikan ko .....	45	155	132	1	56	—	30.23/62	16.11/43	—
Kauppatieteiden ko .....	70	321	254	125	79	40	68.83/120	30.14/60	—
<b>TAMPEREEN TEKNILLINEN KORKEAKOULU</b> .....									
	1 782	1 422	250	797	157				
Tietotekniikan ko .....	87	255	212	5	87	1	36.33/62	23.00/43 8.00/43 ei-yo:t	—
Sähkötekniikan ko .....	143	357	319	28	144	11	32.11/62	17.45/43 8.00/43 ei-yo:t	—
Fysiikan ja matematiikan sv .....	41	43	42	9	40	5	33.44/62	15.78/43 9.11/43 ei-yo:t	—
Automaatiotekniikan ko .....	73	116	92	7	76	3	25.78/62	15.22/43 8.00/43 ei-yo:t	—
Konetekniikan ko .....	166	302	246	20	171	18	24.77/62	13.00/43 8.00/43 ei-yo:t	—
Tekstiili- ja vaateustekniikan ko .....	28	39	27	24	27	23	25.44/62	11.88/43	—
Rakennustekniikan ko .....	30	89	74	11	30	5	28.67/62	15.00/43 11.89/43 ei-yo:t	—
Materiaalitekniikan ko .....	96	99	80	33	102	47	27.77/62	13.89/43 13.00/43 ei-yo:t	—
Arkkitehtuurin ko .....	26	220	110	36	26	10	23.65/31	8.60/13	—
Tuotantotalouden ko .....	58	123	110	25	59	14	40.89/62	22.23/43 8.55/43 ei-yo:t	—
Ympäristötekniikan ko .....	34	139	110	52	35	20	40.23/62	23.00/43 17.44/43 ei-yo:t	—
<b>KUOPION YLIOPISTO</b> .....									
	2 231	1 265	938	718	513				
Lääketieteellinen tiedekunta .....		586	535	355	103	77			
Lääketieteen ko .....	75	522	490	315	73	49	92.5/113	55/75	—
Ravitsemustieteen ko .....	25	58	45	40	26	25	56/110	45.5/75 th-tutkinto	—
Terveystieteiden ko .....		6	—	—	4	3			
liikuntalääketieteen sv .....	10	6	—	—	4	3	—	—	harkinta
Farmaseuttinen tiedekunta .....		324	201	173	156	133			
Farmaseutin ko .....	110	195	122	113	122	106	77/161	38/99	3.92/5.00 lääketyön- tekijät
Proviisorin ko .....	30	129	79	60	34	27	127.5/161.0	74.5/99.0	2.58/3.00 farmaseutit
<b>Luonnontieteiden ja ympäristötieteiden tiedekunta</b> .....									
		816	130	67	322	185			
Fysiikan ko .....	20	116	15	4	80	34	—	38/102	64/102
Tietojenkäsittelyopin ko .....	30	104	33	5	91	32	51/112	51/112	51/102
Ympäristöhygienian ko .....	30	182	26	20	51	41	—	31/107	87/107
Biokemian ja bioteknologian ko .....	35	357	52	38	58	43	—	57/102	99/102
Soveltavan eläintieteen ko .....	20	57	4	—	42	35	—	22/108	71/128
<b>Yhteiskuntatieteellinen tiedekunta</b> .....									
		505	399	343	137	118			
Sosiaalitieteiden ja sosiaalityön ko .....	45	370	296	255	63	55			
sosiaalityön sv .....	30	262	212	185	47	43	52/72	46/72	harkinta
sosiaalipsykologian sv .....	5	62	53	44	6	3	—	54/72	—
sosiologian sv .....	10	46	31	26	10	9	—	49/72	—
Terveystieteiden ko .....		50	37	33	29	26			
terveydenhuollon hallinnon sv .....	10	32	23	19	16	13	14.30/22	—	—
hoitotieteen sv .....	15	18	14	14	13	13	13.06/22	—	—
Sosiaali- ja terveystieteiden johtamisen ja yrittäjyyden sv .....	20	40	32	22	20	13	22.34/40	—	—
Terveystieteiden opettajan ko .....	30	45	34	33	25	24	12.07/22	—	—

KORKEAKOULU Tiedekunta/osasto Koulutusohjelma/oppiaine tms.	Korkea- koulun suunnit- telema aloitus- paikka- määrä	Ensi- sijaiset hake- mukset	Valinta- kokeeseen osallistuneet		Hyväksytyt (=hyväksymis- kirjeen saaneet)		Alin pistemäärä, jolla tullut hyväksytyksi/ korkein mahdollinen pistemäärä		
			yht.	naisia	yht.	naisia	valintakokeen ja alkupisteiden perusteella hyväksytyt	pelkän valintakokeen perusteella hyväksytyt	ilman valinta- koetta hyväksytyt
<b>JOENSUUN YLIOPISTO</b> .....	4 921	2 834	1 849	1 648	1 019				
<b>Kasvatustieteiden tiedekunta</b> .....	1 209	500	435	188	154				
Luokanopettajan ko .....	80	548	250	207	89	68	–	25.0/35.0	–
Erityiskasvatuksen ko .....		139	76	70	24	19			
erityisopettajan ja erityisluokanopettajan sv .....	24	139	76	70	24	19	22.17/26.33	–	–
Oppilaaohjauksen ko .....	10	133	42	35	12	10	–	21.67/30	–
Lastentarhanopettajan koulutus .....	50	389	132	123	63	57	–	14.0/24	–
Savonlinnan opettajankoulutuslaitos .....		488	216	190	121	101			
Luokanopettajan ko .....	80	343	107	82	90	71	–	17/30	–
Kotitalouden ja tekstiilityön opettajan ko .....		145	109	108	31	30			
kahden aineen tutkinto .....	24	132	103	102	26	25	35/50	–	–
yhden aineen tutkinto .....	4	13	6	6	5	5	–	14.5/24	–
<b>Humanistinen tiedekunta</b> .....	963	824	541	297	235				
Suomen kieli .....	30	146	126	107	50	46	71.0/100	43.5/60	–
Englannin kieli <sup>1)</sup> .....	25	152	152	111	67	54	63.5/100	–	–
Ruotsin kieli .....	22	107	89	79	29	29	73.2/100	41.0/60	–
Venäjän kieli .....	23	142	108	94	49	44	104.0/140	73.0/85	–
							105.2/133 0-taso		
Kulttuurin tutkimuksen ko .....	15	65	48	37	18	16	64.5/100	39.0/60	–
Suomen historia .....	18	108	98	33	29	16	67.4/100	38.0/60	–
Yleinen historia .....	17	202	171	58	36	18	68.4/100	38.0/60	–
Ortodoksisen teologian ko .....		29	24	14	15	8			
opettajan sv .....	5	10	9	8	5	4	70.0/100	–	–
teologin sv .....	10	15	12	3	7	1	70.0/100	–	–
kirkkomusiikin sv .....	5	4	3	3	3	3	70.0/100	–	–
Ortodoksisen kirkkokunnan kanttorin ko .....	5	12	8	8	4	4	70.0/100	–	–
Kääntämisen ja tulkinnan ko .....	60	253	199	161	87	73			
englanti .....	20	113	85	65	35	25	172/120	–	–
saksa .....	20	70	56	51	27	26	158/122	–	–
venäjä .....	20	70	58	45	25	22	193/118	83/–	–
<b>Yhteiskuntatieteiden tiedekunta</b> .....	572	432	235	182	88				
Suunnittelumaantiede .....	15	62	43	16	20	6	72.0/100	38.0/60	–
Kansantaloustiede .....	25	129	94	22	50	14	67.5/100	50.5/60	–
Yhteiskuntapolitiikka .....	30	99	81	41	37	20	55.5/100	33.0/60	–
Sosiologia .....	15	91	72	51	22	18	78.25/100	48.0/60	–
Tilastotiede .....	20	44	33	13	33	13	36.0/100	36.0/60	–
Psykologian ko .....	15	147	109	92	20	17	74/100	44/60	–
<b>Matemaattis-luonnontieteellinen tiedekunta</b> ..	1 167	464	219	721	340				
Biologian ko .....	30	152	147	98	35	23	58.0/80	46.0/60	–
Fysiikan ko .....	40	190	15	2	152	38	60/100	60/100	60/100
Kemian ko .....	45	273	67	43	206	143	–	62.1/100	62.0/100
Maantieteen ko .....	15	134	103	51	15	5	74/100	40/60	–
Matematiikan ko .....	55	239	43	15	183	93	–	57/100	53/100
Tietojenkäsittelyopin ko .....	35	179	89	10	130	38	–	63.5/100	63/90
<b>Metsätieteellinen tiedekunta</b> .....	269	199	68	52	28				
Metsätalouden ko .....	30	269	199	68	52	28	61.4/90.0	64.2/90.0	–
<b>SIBELIUS-AKATEMIA</b> .....	815	766	..	148	73	ei pisteitettä			
Sävellyksen ja musiikin teorian ko .....	7	22	20	..	5	–			
Orkesterin- ja kuoronjohdon ko .....		24	24	..	2	1			
Esittävän säveltaiteen ko .....	65	387	348	..	68	35			
Jazzmusiikin ko .....	7	59	57	..	8	–			
Musiikkikasvatuksen ko .....	25	185	180	..	25	16			
Kirkkomusiikin ko .....	30	70	70	..	28	15			
Kansanmusiikin ko .....	6	29	28	..	7	3			
Oopperalaulajan ko .....	4	39	39	..	5	3			

1) Englannin kielen ensisijaisten hakemusten määrää ei ole saatu. Hakemusten kohdalla ilmoitetaan valintakokeeseen osallistuneiden määrä.

KORKEAKOULU Tiedekunta/osasto Koulutusohjelma/oppiaine tms.	Korkea- koulun suunnit- telema aloitus- paikka- määrä	Ensi- sijaiset hake- mukset	Valinta- kokeeseen osallistuneet		Hyväksytyt (=hyväksymis- kirjeen saaneet)		Ain pistemäärä, jolla tullut hyväksytyksi/ korkein mahdollinen pistemäärä		
			yht.	naisia	yht.	naisia	valintakokeen ja alkupisteiden perusteella hyväksytyt	pelkän valintakokeen perusteella hyväksytyt	ilman valinta- koetta hyväksytyt
<b>TAIDETEOLLINEN KORKEAKOULU</b> .....		2 486	2 486	1 581	120	66			
<b>Taidekasvatuksen osasto</b> .....		306	306	253	24	13			
Kuvaamataidon opetuksen ko/peruskoulutuslinja .....	25-30	306	306	253	24	13	45/70	-	-
<b>Kuvallisen viestinnän osasto</b> .....		1 320	1 320	703	41	19			
Elokuvataiteen ko .....	12	400	400	131	14	3			
dokumenttielokuva .....		89	89	44	3	1	34/50	-	-
ohjaus ja käsikirjoitus .....		213	213	73	2	1	34.5/55	-	-
kuvaus .....		42	42	4	2	-	36.5/55	-	-
leikkaus .....		19	19	5	3	1	40/60	-	-
tuotanto .....		18	18	4	2	-	35.5/55	-	-
äänitys .....		19	19	1	2	-	32/45	-	-
Graafisen suunnittelun ko .....	10	580	580	346	12	5	41/55	-	-
Lavastustaiteen ko .....	4	100	100	81	5	2	37/50	-	-
Valokuvataiteen ko .....	8	240	240	145	10	9	37/50	-	-
<b>Tuote- ja ympäristösuunnittelun osasto</b> .....		860	860	625	55	34			
Keramiikka- ja lasitaiteen ko .....	8	78	78	71	7	7	41/55	-	-
Sisustusarkkitehtuurin ja huonekalu- suunnittelun ko .....	12	252	252	161	13	5	35/50	-	-
Tekstiilitaiteen ko .....	10	115	115	115	10	10	37/55	-	-
Teollisen muotoilun ko .....	10	154	154	34	14	1	33/50	-	-
Vaateussuunnittelun ja pukutaiteen ko .....	11	261	261	244	11	11	38/55	-	-
<b>LAPIN YLIOPISTO</b> .....		3 417	2 317	1 471	446	267			
<b>Kasvatustieteiden tiedekunta</b> .....		930	645	521	111	83			
Luokanopettajan ko .....	64	405	255	193	68	47	-	69/100	-
Kasvatustieteen ko .....	32	525	390	328	43	36	27.5/45	15/30	-
<b>Oikeustieteiden tiedekunta</b> .....		913	673	293	121	45			
Oikeustieteen kandidaatin tutkinto .....	100	779	591	261	98	41	74/118	47/80	-
Varanotaarin tutkinto .....	24	134	82	32	23	4	53/108	24/70	-
<b>Yhteiskuntatieteiden tiedekunta</b> .....		1 246	779	526	147	100			
Sosiaalityön ko .....	25	425	292	234	37	34	-	14.75/22	-
Talouden ja hallinnon tieteenalaryhmä .....	40	297	189	89	51	31	78.75/110	28/40	-
Yhteiskuntatieteiden tieteenalaryhmä .....	35	125	65	31	37	19	67.25/110	14.75/40	-
Matkailun koulutus .....	20	399	233	172	22	16	65/80	-	-
<b>Taiteiden tiedekunta</b> .....		328	220	131	67	39			
Kuvaamataidon opetuksen ko .....	25	202	120	97	26	24	31.16/60	-	-
Audiovisuaalisen mediakulttuurin ko .....	16	60	48	14	16	6	34/60	-	-
Teollisen muotoilun ko .....	20	66	52	20	25	9	35/60	-	-
<b>TEATTERIKORKEAKOULU</b> .....		1 578	1 216	763	47	22	ei pisteitä		
Näyttelijäntyyön ko .....		1 099	791	498	16	8			
suomenkielinen .....	14-18	1 099	791	498	16	8			
ruotsinkielinen .....	-	-	-	-	-	-	ei otettu opiskelijoita vuonna 1994		
Ohjauksen ko .....	2-4	87	87	44	3	1			
Dramaturgian ko .....	2-4	89	89	48	4	2			
Tanssitaiteen ko .....	12-15	230	176	156	15	8			
Valo- ja äänisuunnittelun ko .....	8-12	73	73	17	9	3			
<b>KUVATAIDEAKATEMIA</b> .....		587	587	394	25	19	ei pisteitä		
Kuvataiteen tutkinto .....	15-25	587	587	394	25	19			

00022 TILASTOKESKUS  
00022 STATISTIKCENTRALEN

# Postitus 2 Ik kirje

PMM  
Sopimus  
00022/1

SVT Suomen Virallinen Tilasto  
Finlands Officiella Statistik  
Official Statistics of Finland

Statistics Finland

Education  
1994:9

Tiedustelut – Förfrågningar – Inquiries:

Kari Korhonen  
Liisa Nahkuri  
(90) 17 341

Tuote nro	Koulutussarja
9071	1994:1 Väestön koulutustaso kunnittain
9336	1994:2 Väestön koulutusrakenne kunnittain 31.12.1992
1035	1994:3 Education in Finland
9935	1994:4 Ammatillisten oppilaitosten opiskelijat 1993
9848	1994:5 Oppilaitosluokitus ja -luettelo 1993
9087	1994:6 Työttömyys tutkinnon jälkeen 1989-1993
9212	1994:7 Koulutuksen kysyntä 1993
9936	1994:8 Koulusta työelämään. Vuonna 1991 tutkinnon suorittaneiden työhön sijoittuminen vuonna 1992
9538	1994:9 Korkeakouluihin hakeneet ja hyväksytyt 1994
9645	1994:10 Korkeakoulut 1994
9641	1994: Ammatilliset oppilaitokset 1994

**Myynti:**

**Försäljning:**

**Hinta – Pris**

Julkaisujen myynti / 3B  
00022 TILASTOKESKUS  
Puh. (90) 1734 2011

Publikationsförsäljning / 3B  
00022 STATISTIKCENTRALEN  
Tfn (90) 1734 2011

50 mk

ISSN 1236-4746  
= Koulutus  
ISSN 0785-0638