



Kokonaistuotannon kuukausikuvaaja

Elokuu 1991

1.11.1991

Kokonaistuotanto supistui edelleen elokuussa. Tilastokeskuk-
sen ennakkotietojen mukaan kokonaistuotanto oli tällöin 6,3
prosenttia pienempi kuin vuotta aiemmin.

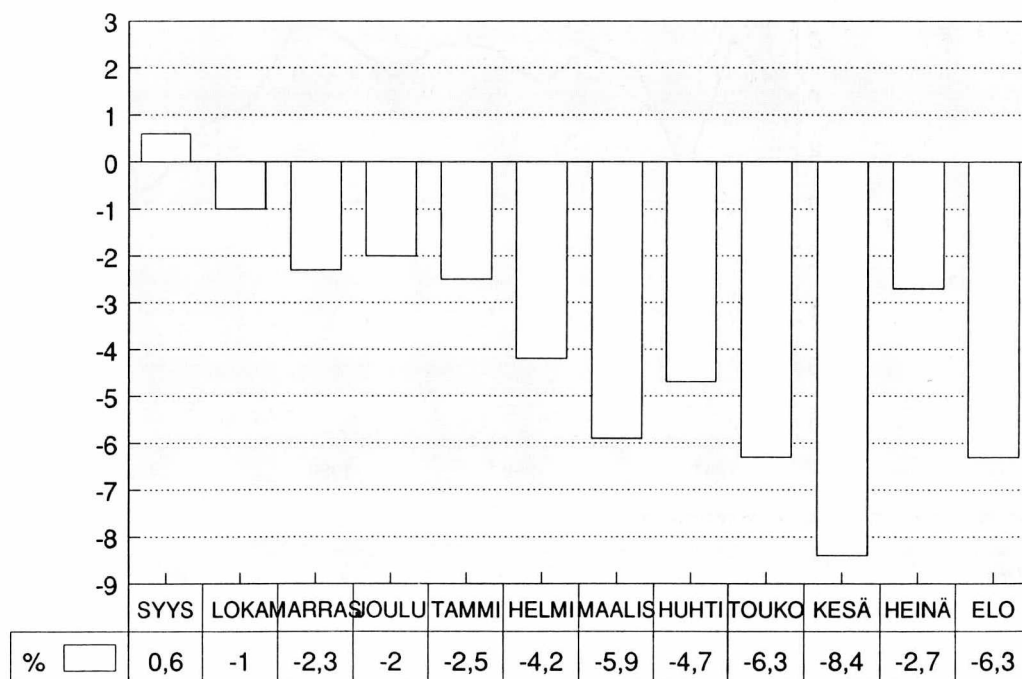
Rakentamisen tuotanto laski eniten, vähennys oli lähes 20
prosenttia vuotta aiemmasta.

Maa- ja metsätalouden tuotannon lasku oli runsaat 17
prosenttia edelliseen vuoteen verrattuna.

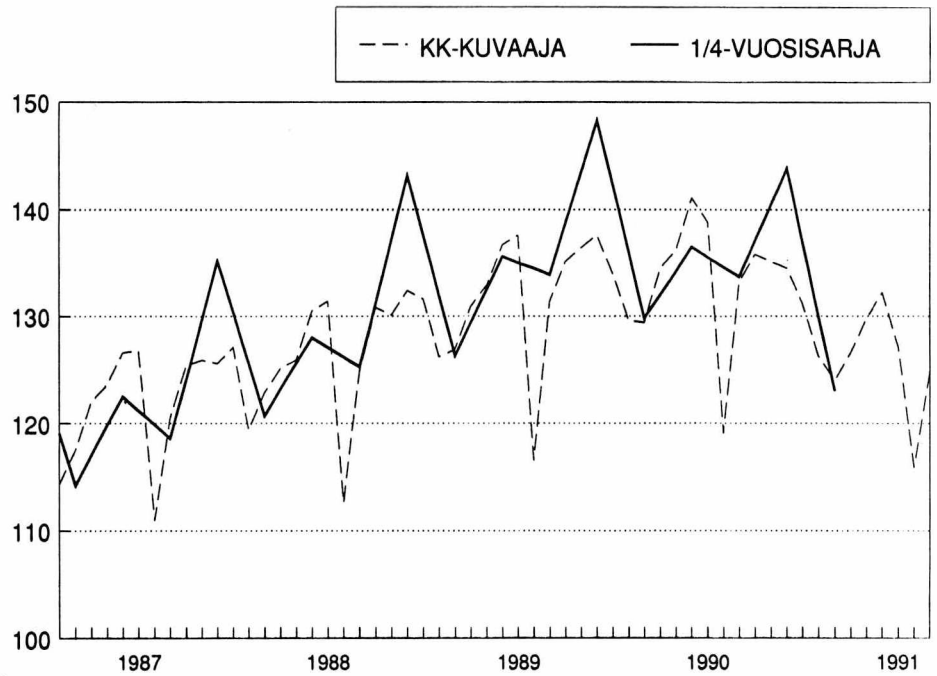
Teollisuuden työpäiväkorjattu tuotanto pieneni 10 prosenttia
ja kaupan tuotanto yli 13 prosenttia vuoden 1990 heinäkuus-
ta.

Liikenteen tuotanto laski lähes 10 prosenttia vuotta
aiemmasta.

KOKONAISTUOTANNON MUUTOKSET EDELLISEN
VUODEN VAST.KUUKAUDESTA vv.1990-1991,%



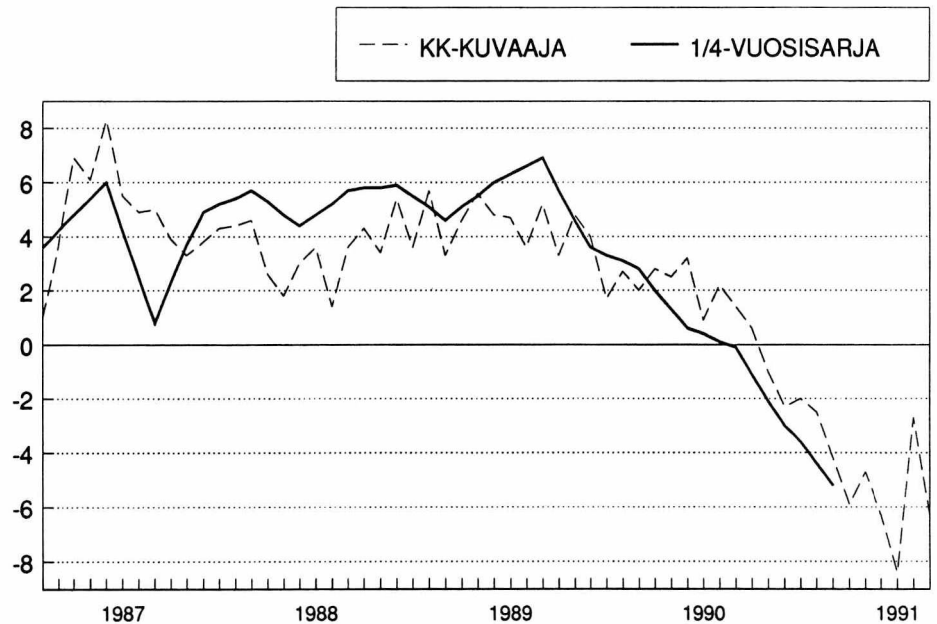
ALKUPERÄISET SARJAT



INDEKSIPISTEET 1980=100

VUOSI/KK	1	2	3	4	5	6	7	8	9	10	11	12	YHT
1986	113.2	113.4	114.2	116.6	116.9	120.2	105.8	114.8	120.8	121.9	121.1	121.9	116.7
1987	114.3	117.5	122.0	123.6	126.6	126.8	111.0	120.5	125.5	125.9	125.6	127.1	122.2
1988	119.4	122.9	125.1	125.9	130.5	131.4	112.6	124.9	130.8	130.1	132.4	131.6	126.5
1989	126.2	126.9	130.9	132.9	136.7	137.6	116.6	131.4	135.1	136.4	137.6	133.9	131.8
1990	129.6	129.4	134.5	136.2	141.1	138.8	119.1	133.2	135.8	135.1	134.5	131.2	133.2
1991	126.3	124.0	126.6	129.8	132.2	127.1	115.9	124.9					

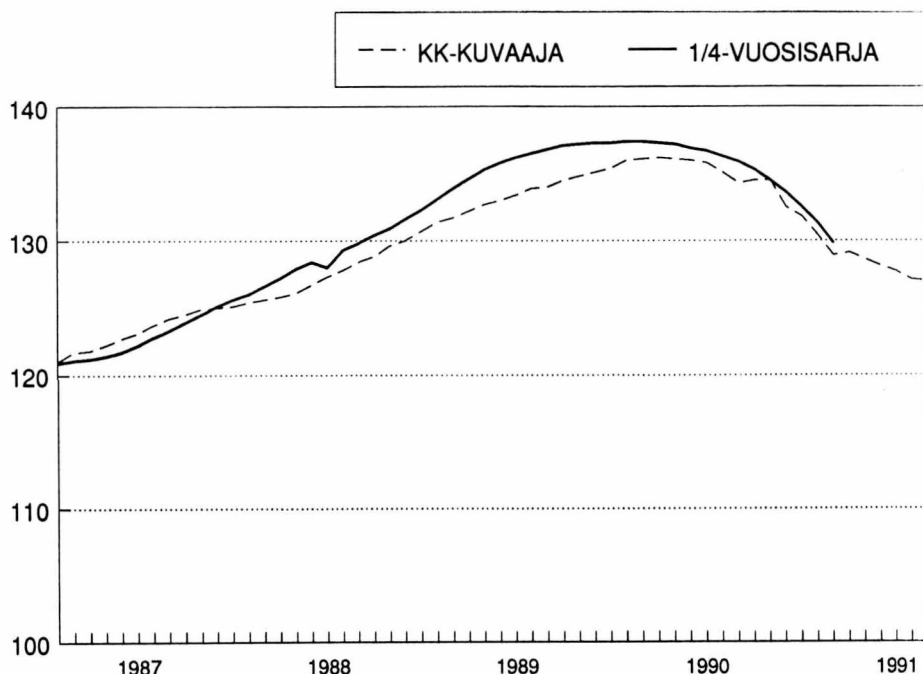
MUUTOS EDELLISEN VUODEN VASTIN-AJANJAKSOSTA, %



MUUTOS EDELLISEN VUODEN VASTINAJANJAKSOSTA, %

VUOSI/KK	1	2	3	4	5	6	7	8	9	10	11	12	YHT
1987	1.0	3.6	6.9	6.1	8.3	5.5	4.9	5.0	3.9	3.3	3.8	4.3	4.7
1988	4.4	4.6	2.6	1.8	3.0	3.6	1.4	3.6	4.3	3.4	5.4	3.6	3.5
1989	5.7	3.3	4.6	5.6	4.8	4.7	3.6	5.2	3.3	4.8	4.0	1.7	4.3
1990	2.7	2.0	2.8	2.5	3.2	.9	2.2	1.4	.6	-1.0	-2.3	-2.0	1.0
1991	-2.5	-4.2	-5.9	-4.7	-6.3	-8.4	-2.7	-6.3					

TRENDISUHDANNEKOMONENTIT

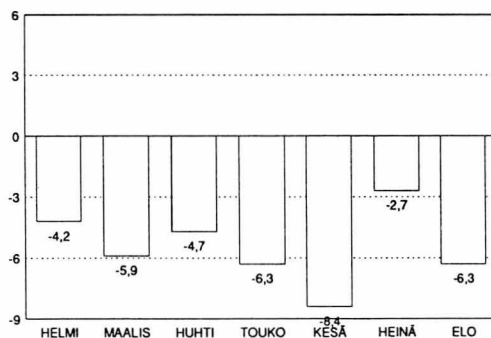


INDEKSIPISTEET 1980=100

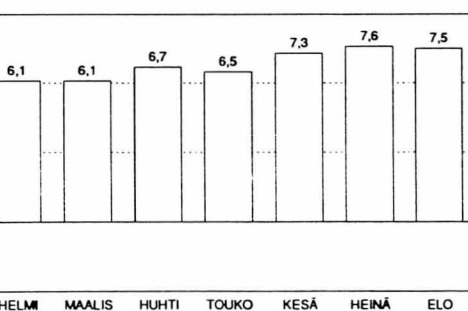
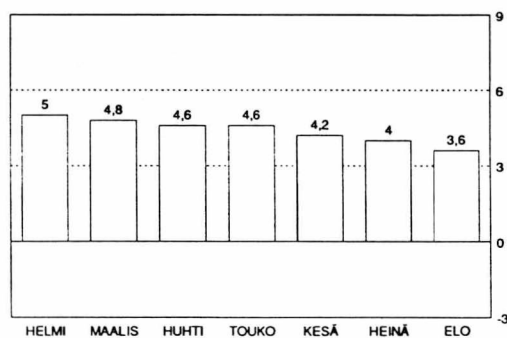
VUOSI/KK	1	2	3	4	5	6	7	8	9	10	11	12	YHT
1986	116.2	116.6	117.0	117.5	117.8	118.0	118.2	118.4	118.7	119.0	119.5	120.1	118.1
1987	121.0	121.7	121.8	122.2	122.7	123.1	123.7	124.2	124.5	124.9	125.0	125.1	123.3
1988	125.4	125.6	125.8	126.1	126.7	127.3	127.8	128.4	128.8	129.6	130.0	130.7	127.7
1989	131.4	131.7	132.2	132.7	133.0	133.4	133.9	134.0	134.5	134.8	135.1	135.4	133.5
1990	136.0	136.1	136.2	136.1	136.0	135.8	135.1	134.3	134.5	134.5	132.5	131.8	134.9
1991	130.4	128.9	129.1	128.6	128.1	127.7	127.1	127.0					

TALouden OSOITTIMIEN VUOSIMUUTOKSIA VUOSINA 1990-1991

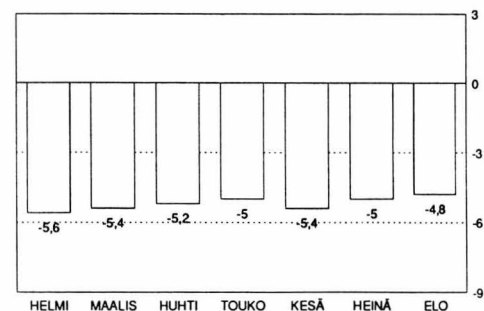
1. KOKONAISTUOTANNON MUUTOS
EDELLEISESTÄ VUODESTA, %



3. KULUTTAJAHINTOJEN MUUTOS
EDELLEISESTÄ VUODESTA, %



2. TYÖTTÖMYYSASTE, % TYÖVOIMASTA



4. VAIHTOTASEEN YLJÄÄMÄ % BKT:STA,
12 KK:N LIUKUVA SUMMA, ENNAKKOARVIO

- Lähteet: 1. Tilastokeskus kansantalouden tilinpito
 2. Tilastokeskus työvoimatutkimus
 3. Tilastokeskus kuluttajahintaindeksi 1985=100
 4. Suomen Pankki ja Tilastokeskus



Kokonaistuotannon kuukausikuvaaja

Elokuu 1991

SVT Suomen Virallinen Tilasto
Finlands Officiella Statistik
Official Statistics of Finland

Central Statistical
Office of Finland

National Accounts
1991:17

Tiedustelut - Förfrågningar

Matti Karjalainen
Erkki Lääkäri
(90) 17 341

Kuukausikuvaaja perustuu yhteentoista nopeasti ilmestyvään kuukausisarjaan, jotka painotetaan yhteen. Kuvioissa on lisäksi esitetty vertailun mahdollistamiseksi bruttokansantuotteen volyymsarja (viitesarja), joka on muutettu neljännesvuosisarjasta kuukausisarjaksi.

KOKONAISTUOTANNON KUUKAUSIKUVAAJASSA KÄYTETYT SARJAT

Sarja	Julkaisija
Meijereiden vastaanottama maito	Maatilahallitus
Lihan tuotanto	Maatilahallitus
Kasvinviljely	Maatilahallitus
Markkinahakkuut	Metsäntutkimuslaitos
Teollisuustuotannon volyyymi-indeksi	Tilastokeskus: teollisuustilasto
Rakennusmateriaalien menekki-indeksi	Rakennusaineteollisuusyhdistys
Avoimet työpaikat rakennustoiminnassa	Työvoimaministeriö
Tukkukaupan volyyymi-indeksi	Tilastokeskus: kauppatilasto
Vähittäiskaupan volyyymi-indeksi	Tilastokeskus: kauppatilasto
VR:n tavaraliikenteen vedetyt bruttotonnikilometrit	Valtionrautatiet
Dieselöljyn myynti	Öljyalan Keskusliitto
Posti- ja teletoimen reaalitytulot	Posti- ja telehallitus

Julkaisujen myynti:

Försäljning:

Hinta — Pris

Tilastokeskus
PL 504
00101 Helsinki
Puh. (90) 173 41

Statistikcentralen
PB 504
00101 Helsingfors
Tel. (90) 173 41

25 mk

ISSN 0784-8331
= Kansantalous
ISSN 0784-0829