

**AINOASTAAN VIRKAKÄYTTÖÄ VARTEN
ENDAST FÖR TJÄNSTEBRUK**

SUOMEN VIRALLINEN TILASTO — FINLANDS OFFICIELLA STATISTIK

XIII

POSTI- JA LENNÄTINLAITOS

59

POSTI- JA LENNÄTINHALLITUKSEN KERTOMUS
VUODELTA 1943

★

XIII

POST- OCH TELEGRAFVERKET

59

POST- OCH TELEGRAFSTYRELSENS BERÄTTELSE
FÖR ÅR 1943

★

HELSINKI, 1945

*AINOASTAAN VIRKAKÄYTTÖÄ VARTEN
ENDAST FÖR TJÄNSTEBRUK*

SUOMEN VIRALLINEN TILASTO — FINLANDS OFFICIELLA STATISTIK

XIII

POSTI- JA LENNÄTINLAITOS

59

POSTI- JA LENNÄTINHALLITUKSEN KERTOMUS
VUODELTA 1943

★

XIII

POST- OCH TELEGRAFVERKET

59

POST- OCH TELEGRAFSTYRELSENS BERÄTTELSE
FÖR ÅR 1943

★



HELSINKI, 1945

18004

Sisällysluettelo. — Innehållsförteckning.

Posti- ja lennätinhallituksen kertomus vuodelta 1943:		Post- och telegrafstyrelsens berättelse för år 1943:	
	Siv.		Sid.
I. Yleinen hallinto	5	I. Allmän förvaltning	5
II. Postiliikenne	7	II. Posttrafiken	7
III. Lennätin- ja puhelinverkko	17	III. Telegraf- och telefontätet	17
IV. Lennätin-, puhelin- ja radioliikenne	18	IV. Telegraf-, telefon- och radiotrafiiken	18
V. Kansainvälinen liikenne	24	V. Internationell trafik	24
VI. Henkilökunta	27	VI. Personal	27
VII. Taloudellinen tila	28	VII. Ekonomi	28
Taulukkoja ja diagrammoja	31	Tablåer och diagram	31
Taululiitteet:		Tabellbilagor:	
Taulu 1. Posti- ja lennätinhallitus, posti-, lennätin- ja puhelinpiirit, toimipaikat ja henkilökunta	2	Tabell 1. Post- och telegrafstyrelsen, post-, telegraf- och telefondistriktén, anstalter och personal	2
» 2. Lähetettyjen postilähetysten luku- ja arvomäärät, kertyneet postiosoitus- ja tilausmäärät sekä saapuneet sanomalehdet	14	» 2. Avsända postförsändelsers antal och angivna värden, inbetalade postanvisningsbelopp och prenumerationsavgifter samt anlända tidningar	14
» 3. Tulot ja menot	46	» 3. Inkomster och utgifter	46
» 4. Tilastoa postilaitosten toiminnasta erinäisissä Euroopan maissa vuonna 1942	56	» 4. Översikt av postväsendet i vissa europeiska länder år 1942	56
» 5. Lennätintilasto	58	» 5. Telegrafstatistik	58
» 6. Puhelintilasto	64	» 6. Telefonstatistik	64

**Posti- ja lennätinhallituksen
kertomus vuodelta
1943.**

I. Yleinen hallinto.

Posti- ja lennätinlaitoksen pääjohtajan vaihdos. Pääjohtaja Gunnar Ernst Fredrik Albrechtille, joka huhtikuun 15 päivänä 1919 nimitettiin posti- ja lennätinlaitoksen pääjohtajaksi, myönnettiin pyynnöstä ero virastaan maaliskuun 27 päivästä 1943 lukien. Hänen jälkeensä Tasavallan Presidentti joulukuun 22 päivänä 1942 antamallaan avoimella kirjeellä nimitti posti- ja lennätinlaitoksen pääjohtajaksi kulkulaitosten ja yleisten töiden ministeriön esittelijäneuvoksen Simbri Johannes Aholan sanotusta maaliskuun 27 päivästä lukien.

Asetus posti- ja lennätinlaitoksesta. Maaliskuun 5 päivänä 1943 annetulla asetuksella tehtiin muutoksia posti- ja lennätinlaitoksesta toukokuun 21 päivänä 1937 annetun asetuksen 3, 5, 29, 31 ja 32 §:iin. Ensiksi mainitun pykälän muuttamisella annettiin erinäisiä lisämääräyksiä posti- ja lennätinhallituksen tehtävistä. Muut muutokset aiheutuivat siitä, että posti- ja lennätinhallituksen tilitoimisto oli muutettu talousosastoksi, sekä eräiden uusien virkojen ja toimien perustamisesta posti- ja lennätinlaitokseen.

Hallinnollinen jako. Valtioneuvosto jakoi tammikuun 14 päivänä 1943 tekemällään päätöksellä valtakunnan seuraaviin posti- ja lennätinpiireihin, nimittäin Lapin, Vaasan, Kuopion, Turun, Helsingin, Viipurin ja Ahvenanmaan posti- ja lennätinpiiriin sekä postivaunupiiriin.

Kenttäpostirahasto. Kenttäpostirahastosta marraskuun 5 päivänä 1943 annetulla lailla säädettiin, että maksullisista yksityisistä kenttäpostikirjeistä ja -postikorteista kertyneistä postimaksuista puolet oli pantava erityiseen kenttäpostirahastoon, jonka varoja voidaan käyttää sodasta kärsimään joutuneiden hyväksi.

Komiteat. Postisäännön ja sen soveltamismääräysten uudelleen laatimista varten vuonna 1942 asetettu toimikunta sai kertomusvuonna valmiiksi ehdotuksensa uudeksi asetukseksi postisäännöstä; jääden postisäännön soveltamismääräysten laatiminen tehtäväksi sen jälkeen kun uusi postisääntö oli vahvistettu.

Vuonna 1943 asetettiin toimikunta laatimaan ehdotusta posti- ja lennätinlaitoksen henkilökunnan sairaus- ja terveydenhoidosta. Toimikunta sai työnsä valmiiksi kertomusvuoden aikana.

**Post- och telegrafstyrelsens
berättelse för år
1943.**

I. Allmän förvaltning.

Generaldirektörsskifte vid post- och telegrafverket. Generaldirektören Gunnar Ernst Fredrik Albrecht, som den 15 april 1919 utnämndes till generaldirektör för post- och telegrafverket, beviljades på anhållan avsked från sitt ämbete från och med den 27 mars 1943. Efter honom utnämnde Republikens President genom öppet brev av den 22 december 1942 till generaldirektör för post- och telegrafverket referendarierådet vid ministeriet för kommunikationsväsendet och allmänna arbetena Simbri Johannes Ahola från och med den 27 sagda mars.

Förordning angående post- och telegrafverket. Genom förordning av den 5 mars 1943 ändrades §§ 3, 5, 29, 31 och 32 i förordningen den 21 maj 1937 angående post- och telegrafverket. Genom ändringen av förstnämnda paragraf meddelades särskilda föreskrifter om de uppgifter, som åligga post- och telegrafstyrelsen. Övriga ändringar föranleddes därav, att post- och telegrafstyrelsens räkenskapsbyrå hade ombildats till ekonomiavdelning, ävensom av inrättandet av en del nya tjänster och befattningar vid post- och telegrafverket.

Administrativ indelning. Genom statsrådets beslut den 14 januari 1943 indelades riket i följande post- och telegrafdistrikt, nämligen Lapplands, Vasa, Kuopio, Åbo, Helsingfors, Viborgs och Ålands post- och telegrafdistrikt samt postkupédistriktet.

Fältpostfond. Genom lagen den 5 november 1943 om fältpostfond stadgades, att hälften av de postavgifter, vilka influtit för frankering underkastade enskilda fältpostbrev och -postkort, skall tillföras en särskild fältpostfond, vars medel kunna användas till förmån för dem, som blivit lidande genom kriget.

Kommittéer. Den år 1942 tillsatta kommittén för omarbetande av poststadgan och dess tillämpningsbestämningar blev under berättelseåret färdig med sitt förslag till ny förordning angående poststadga; utarbetandet av tillämpningsbestämningarna till poststadgan länades tills den nya poststadgan stadfäst.

År 1943 tillsattes en kommitté att utarbeta förslag om personalens vid post- och telegrafverket sjuk- och hälsovård. Kommittén fick sitt arbete slutfört under berättelseåret.

Postimaksumerkit. Lokakuun 15 päivänä 1942 valtioneuvosto oikeutti Suomen Punainen Risti nimisen yhdistyksen laskemaan vuonna 1943 liikkeeseen neljä lisämaksullista postimerkkiä, joiden postimaksuarvot ovat mk 4: 50, 3: 50, 2: — ja —: 50 ja Suomen Punaiselle Ristille joutuvat lisämaksut 45, 35, 20 ja 5 penniä, vahvistaen samalla kutakin postimerkkiä varten taiteilija Signe Hammarstén-Janssonin laatiman postimerkkiluonnoksen. Näitä postimerkkejä painatettiin mk 4: 95 hintaisia merkkejä 300 000 kappaletta, 3: 85 hintaisia 600 000 kappaletta, 2: 20 hintaisia 500 000 kappaletta sekä 55 pennin hintaisia 1 000 000 kappaletta. Nämä merkit laskettiin liikkeeseen 1 päivänä tammi-kuuta 1943.

Syyskuun 10 päivänä 1942 valtioneuvosto Suomen Huolto r. y. nimisen yhdistyksen anomuksesta päätti, että postiliikenteeseen oli laskettava kaksi lisämaksullista Kansanapu-erikoispostimerkkiä, joiden postimaksuarvot ovat mk 3: 50 ja 2: — ja Suomen Huolto r. y:lle joutuvat lisämaksut mk 1: — ja —: 50, vahvistaen samalla taiteilija Signe Hammarstén-Janssonin näitä postimerkkejä varten laatimat luonnokset. Näitä postimerkkejä painatettiin kumpaakin lajia 1 miljoona kappaletta ja merkit laskettiin liikkeeseen 1 päivänä helmikuuta 1943.

Sen johdosta, että leimakonttorissa oli vielä jäljellä 9 miljoonaa kappaletta mk 2: 75 arvoisia sinipunaisia postimerkkejä, ja saadakseen tämän postimerkkimäärän postiliikenteessä loppuunkäytetyksi, posti- ja lennätinhallitus päätti varustaa nämä postimerkit uutta arvoa osoittavalla päällepainanteella »3½ mk». Näitä päällepainanteisia postimerkkejä saatiin postiliikenteessä käyttäen helmikuun 1 päivästä 1943 alkaen.

Sen johdosta, että joukkoihin osotetuista yksityisistä kenttäpostikirjeistä ja -korteista, mikäli niihin ei ollut kiinnitetty erityistä maksuvapautta osoittavaa puolustusvoimain päämajan vahvistamaa lipuketta, oli 16 päivästä lokakuuta 1943 lukien kannettava yleisen postitaksan mukainen postimaksu, päätti posti- ja lennätinhallitus tällaisten kenttäpostikirjeiden ja -korttien postimerkeillä varustamista varten laskea liikkeeseen erityiset mk 3: 50 ja 2: — hintaiset kenttäpostimerkit, jotka valmistettiin siten, että Suomessa nykyään käytännössä olevat vastaavat postimerkit, joiden värejä muutetaan, varustetaan päällepainanteella »Kenttäposti/Fältpost». Nämä kenttäpostimerkit laskettiin liikkeeseen 16 päivänä lokakuuta 1943. Myöskin valmistettiin tarkoitusta varten erityisiä kenttäpostikortteja varustamalla käytännössä olevat 2 mk:n postikortit edellämainitulla päällepainanteella »Kenttäposti/Fältpost».

Maidon hinnan vakauttamispalkkioiden maksaminen posti- ja lennätinlaitoksen välityksellä. Valtioneuvoston 28 päivänä lokakuuta 1943 annetulla päätöksellä velvoitettiin postitoimipaikat maksamaan maidosta suoritettavat vakautta-

Frankotecken. Den 15 oktober 1942 berättigade statsrådet föreningen Finlands Röda Kors att under år 1943 utgiva fyra med tilläggsavgift belagda frimärken, vilkas frankeringsvärden utgöra 4: 50, 3: 50, 2: — och —: 50 mark och tilläggsavgifterna, vilka tillfalla Finlands Röda Kors, 45, 35, 20 och 5 penni, och fastställde tillika för vart och ett av dessa frimärken ett av konstnärinnan Signe Hammarstén-Jansson utarbetat förslag till frimärken. Av dessa frimärken trycktes märkena av 4: 95 marks valör i 300 000, 3: 85 marks i 600 000, 2: 20 marks i 500 000 exemplar samt märket av 55 pennis valör i 1 000 000 exemplar. Dessa märken emitterades den 1 januari 1943.

Den 10 september 1942 beslöt statsrådet på anhållan av föreningen Finlands Folkhjälp r. f., att i poströrelsen skulle utsläppas två med tilläggsavgift belagda specialfrimärken, benämnda Nationalhjälp-frimärken, vilkas frankeringsvärden utgöra 3: 50 och 2 mark och vilkas tilläggsavgifter, vilka tillfalla Finlands Folkhjälp r. f. äro 1: — och —: 50 mark, och fastställde tillika de av konstnärinnan Signe Hammarstén-Jansson utarbetade förslagen till dessa frimärken. Frimärkena trycktes i 1 miljon exemplar av varje valör och de emitterades den 1 februari 1943.

På grund av att stämpelkontoret ännu hade kvar 9 miljoner stycken violett frimärken av 2: 75 marks valör och för att få detta antal frimärken slutförbrukat i posttrafiken, beslöt post- och telegrafstyrelsen förse dessa frimärken med påtrycket »3½ mk», utvisande det nya värdet. Dessa med påtryck försedda frimärken fingo användas i posttrafiken från och med den 1 februari 1943.

På grund av att för till trupperna adresserade, enskilda fältpostbrev och -kort, för så vitt å desamma icke finnes anbragt en av försvarsmaktens högkvarter fastställd etikett, utvisande portofrihet, från och med den 16 oktober 1943 bör uppbäras en postavgift i enlighet med den allmänna posttaxan, beslöt post- och telegrafstyrelsen med avseende å frankeringen av dylika fältpostbrev och -kort att utsläppa i rörelsen speciella fältpostmärken av 3: 50 och 2 marks valörer, vilka utfördes sålunda, att de i Finland för närvarande gällande motsvarande frimärken, vilkas färger ändrades, försågos med påtrycket »Kenttäposti/Fältpost». Dessa fältpostmärken utgavos den 16 oktober 1943. Jämväl tillverkades för ändamålet speciella fältpostkort genom att förse gängbara 2 marks postkort med förenämnda påtryck »Kenttäposti/Fältpost».

Utbetalning genom post- och telegrafverkets förmedling av premier för stabilisering av priset på mjölk. Genom statsrådets beslut den 28 oktober 1943 ålades postanstalterna att utbetala de för mjölk erlagda stabiliseringspremierna med

mispalkkiot siitä maidosta, joka luovutetaan viljelmältä suoraan kuluttajalle, lunastamalla karjan haltijoilta heidän tällaisesta maidon myynnistä ostajilta saamansa maitokortit. Postitoimipaikkojen näin maksamat maidon hinnan vakauttamispalkkiot korvaa kansanhuoltoministeriö posti- ja lennätinhallitukselle kuukausittain esitettävän laskelman perusteella ja suorittaa posti- ja lennätinhallitukselle lisäksi vakauttamispalkkioiden välittämisestä 3½ % siitä rahamäärästä, mikä sanottuun tarkoitukseen postitoimipaikkojen välityksellä maksetaan. Näiden vakauttamispalkkioiden maksaminen postitoimipaikkojen välityksellä alkoi 1 päivänä joulukuuta 1943.

Veromerkkien myynti. Valtiovarainministeriön tulo- ja omaisuusveron ennakkoperinnästä annetun lain täytäntöönpanosta ja soveltamisesta marraskuun 19 päivänä 1943 antaman päätöksen mukaan on mainitun lain edellyttämiä veromerkkejä pidettävä myytävänä valtiovarainministeriön määräämissä postitoimipaikoissa, joiden asiana on välittää veromerkkejä myös muille valtiovarainministeriön määräämille jälleenmyyjille ja heille suorittaa tästä jälleenmyynnistä määrätty palkkio. Tämä veromerkkien myynti postitoimipaikkojen välityksellä alkoi joulukuussa 1943.

Kertomusvuonna käsiteltyjen asiain lukumäärä käy selville allaolevasta taulukosta, johon vertailun vuoksi on otettu myöskin vuoden 1942 vastaavat luvut:

	Tulleita asioita Inkomma ärenden		Lähetettyjä toimitus- kirjoja Utgående expeditioner		Yhteensä Summa	
	1943	1942	1943	1942	1943	1942
Postiosasto — Postavdelningen	30 249	25 699	51 668	36 800	81 917	62 499
Lennätinteknillinen osasto — Telegraftekniska avdelningen	39 072	34 504	41 595	38 933	80 667	73 437
Lennätinliikenneosasto — Telegraftrafikavdelningen	15 283	9 682	27 765	20 481	43 048	30 163
Kansliaosasto — Kansliavdelningen . .	8 996	7 537	16 682	13 076	25 678	20 613
Taluosasto — Ekonomiavdelningen	69 802	67 079	82 061	79 110	151 863	146 189
Ulkomaantoimisto — Utrikesbyrån . .	1 385	1 374	1 346	1 566	2 731	2 940
Yhteensä — Summa	164 787	145 875	221 117	189 966	385 904	335 841

II. Postiliikenne.

Toimipaikat.

Kiinteiden toimipaikkojen lukumäärät muuttivat seuraavasti:

Vuoden 1942 lopussa oli — Vid utgången av år 1942 funnos	54	115	482	771	522	1 540	3 484
Uusia — Nya	—	+ 2	+ 2	+ 21	+ 28	+ 97	+ 150
Vuoden kuluessa muodostettuja — Ombildade under året . . .	—	+ 1	+ 13	+ 51	— 15	— 50	+ 0
» » lakkautettuja — Indragna » » . . .	—	—	—	— 1	—	— 4	— 5
Vuoden 1943 lopussa oli — Vid utgången av år 1943 funnos	54	118	497	842	535	1 583	3 629

avseende å den mjölk, som levereras direkt från odling åt konsument, genom att av boskapsinnehavare inlösa deras av köparna för dylik försäljning av mjölk erhållna mjölkkort. De av postanstalterna sålunda utbetalade premierna för stabilisering av priset på mjölk ersätter folkförsörjningsministeriet till post- och telegrafstyrelsen på basen av en månatligen företedd räkning och erlägger till post- och telegrafstyrelsen därjämte för förmedling av stabiliseringspremier 3½ % av det penningbelopp, som för detta ändamål utbetalas genom postanstalternas förmedling. Betalningen av dessa stabiliseringspremier genom postanstalternas förmedling vidtog den 1 december 1943.

Försäljning av skattemärken. Enligt finansministeriets beslut den 19 november 1943 angående verkställighet och tillämpning av lagen om förskottsuppbörd av inkomst- och förnögenhetsskatt böra de skattemärken, som förutses i nämnda lag, tillsaluhållas å av finansministeriet fastställda postanstalter, vilka åligga att förmedla skattemärken till jämväl andra av finansministeriet förordnade återförsäljare och att till dessa erlägga för sådan försäljning fastställd premie. Denna försäljning av skattemärken genom postanstalternas förmedling började i december 1943.

Antalet under berättelseåret behandlade ärenden framgår av nedanstående tabell, i vilken för jämförelses skull även intagits motsvarande siffror för år 1942:

II. Posttrafiken.

Anstalter.

Uti antalet fasta anstalter inträffade följande förändringar:

	Konttoreja Kontor		Toimitus- Expeditioner	Postiasemia I Poststationer I	Postiasemia II Poststationer II	Postdistributions- Posthållpunkter	Yhteensä Summa
	Pääkonttoreja Huvdkontor	Maara- osastoja Filialer					
Vuoden 1942 lopussa oli — Vid utgången av år 1942 funnos	54	115	482	771	522	1 540	3 484
Uusia — Nya	—	+ 2	+ 2	+ 21	+ 28	+ 97	+ 150
Vuoden kuluessa muodostettuja — Ombildade under året . . .	—	+ 1	+ 13	+ 51	— 15	— 50	+ 0
» » lakkautettuja — Indragna » » . . .	—	—	—	— 1	—	— 4	— 5
Vuoden 1943 lopussa oli — Vid utgången av år 1943 funnos	54	118	497	842	535	1 583	3 629

Liikkuvia toimipaikkoja oli:

Postivaunuja — Postkupéer	1943	1942
Postiljoonivaunuja — Postiljonskupéer	84	81
	74	75
Yhteensä — Summa	158	156

Postinkuljetus.

Kaikkien eri laatua olevien postien, maantie-, rautatie-, laiva- ja lentopostin, kulkemien teiden kokonaispituus oli 93 514 km, ja se matka, minkä ne tällä tiellä tulivat suorittaneeksi, oli yhteensä 36 736 012 km.

Maantiepostinkuljetus. Maantiepostin kulkemien teiden pituus oli 81 887 km ja sen suurittama matka 25 337 288 km. Tien pituudesta tuli postinkuljetuslinjojen osalle 34 662 km ja maalaiskirjeenkantolinjojen osalle 47 225 km. Uusia linjoja avattiin yhteensä 4 677 km ja lakkautettiin yhteensä 1 458 km. Nämä muutokset jakautuivat postinkuljetusta ja maalaiskirjeenkantoa kohti seuraavasti:

Postinkuljetusta — Postföring	1 862	785
Maalaiskirjeenkantoa — Lantbrevbäring	2 815	673
Yhteensä — Summa	4 677	1 458

Postinkuljetus rautateitse. Rautatielinjain pituus, joilla postia kuljetettiin, oli 5 915 km, josta 5 690 km oli valtionrautateiden ja 225 km yksityisten omistamia ratoja. Postin rautateitse suorittaman matkan pituus oli yhteensä 9 758 890 km, josta määrästä tuli 6 162 494 km postivaunussa, 1 524 176 km postiljoonivaunussa ja 2 072 220 km muulla tavalla kuljetun postin osalle.

Postinkuljetusta vesitse toimitettiin, kuten ennenkin, useilla eri linjoilla sekä sisäjärvillä että rannikoilla. Näiden linjojen yhteenlaskettu pituus oli 3 891 km ja postin niillä suorittama matka 964 069 km, josta kartoitetun ynnä kartattoman postinkuljetuksen osalle tuli 350 398 km ja sen kuljetuksen osalle, joka käsitti yksinomaan kartatonta postia, tuli 613 671 km.

Lentoposti. Postinkuljetusta ilmateitse toimitettiin, paitsi Suomen ja ulkomaiden välillä, myös valtakunnan rajojen sisällä. Lentolinjojen pituus oli yhteensä 1 821 km ja näillä linjoilla lennetty matka yhteensä 675 765 km.

Postiautoliikenne. Posti- ja lennätinlaitoksen harjoittama autoliikenne postin ja matkustajien kuljettamiseksi jatkui edellisten vuosien tapaan, mutta oli liikennettä kulutusaineiden ja tarvikkeiden saannissa esiintyvien vaikeuksien takia entisestäänkin supistettava siten, että toisilla linjoilla vähennettiin viikkovuoroja, toisia linjoja taas lyhennettiin. Vuoden 1943 alussa oli postiautoja 137 ja vuoden kuluessa hankittiin niitä lisää 9. Matkustajatulot autoliikenteestä nousivat vuonna 1943 kaikkiaan 33 358 019 markkaan niiden oltua edellisenä vuonna 27 750 051 markkaa. Ajokilometrit vä-

Rörliga anstalter funnos:

	1943	1942
	84	81
	74	75
Yhteensä — Summa	158	156

Postbefordran.

Den väglängd, å vilken post av alla slag, landsvägspost, järnvägspost, sjöpost och luftpost, befordrats, utgjorde sammanlagt 93 514 km, och hela antalet postförda kilometer utgjorde 36 736 012.

Landsvägspostföringen. Väglängden, varå landsvägspost befordrades, utgjorde 81 887 km, och postförda kilometer utgjorde 25 337 288. Av väglängden belöpte sig å postföringslinjer 34 662 km och å lantbrevbäringslinjer 47 225 km. Nya linjer öppnades sammanlagt 4 677 km och indrogos inalles 1 458 km. Fördelade på bägge grupperna av landsvägspostlinjer tedde sig dessa förändringar sålunda:

Avattuja uusia linjoja Öppnade nya linjer km	Lakkautettuja linjoja Indragna linjer km
1 862	785
2 815	673
Yhteensä — Summa	1 458

Järnvägspostföringen. Längden av de järnvägslinjer, å vilka postföring verkställdes, utgjorde sammanlagt 5 915 km; av dessa belöpte sig 5 690 km på statsjärnvägarna och 225 km på enskilda banor. Antalet postförda kilometer vid järnvägspostföringen utgjorde sammanlagt 9 758 890, av vilka 6 162 494 km belöpte sig å postföring i postkupé, 1 524 176 km å postföring i postiljonskupé och 2 072 220 km å postföring med annat befordringssätt.

Sjöpostföring verkställdes, såsom förut, å flere olika linjer både på insjöar och längs kusterna. Längden av dessa linjer utgjorde sammanlagt 3 891 km, och postförda kilometer vid sjöpostföringen utgjorde 964 069, av vilket antal 350 398 km belöpte sig å karterad och okarterad post och 613 671 km å enbart okarterad post.

Luftposten. Postföring luftledes upprätthölls förutom mellan Finland och utlandet även inom rikets gränser. Längden av luftlinjerna utgjorde sammanlagt 1 821 km och postförda kilometer vid luftpostföringen sammanlagt 675 765.

Postbiltrafik. Den av post- och telegrafverket upprätthållna biltrafiken för transport av post och passagerare fortgick såsom under de föregående åren, men måste trafiken på grund av svårigheter, som yppade sig vid erhållandet av förbrukningsartiklar och förnödenheter, inskränkas sålunda, att veckoturernas antal å några linjer minskades, medan andra linjer åter förkortades. Vid ingången av år 1943 funnos 137 stycken postautobussar och anskaffades under förloppet av året ytterligare 9 stycken sådana. Inkomsterna för passagerartrafiken å postbilarna uppgingo år 1943 till sammanlagt

henivät edellisenä vuonna ajetuista 4 102 053 kilometristä 3 826 162 kilometriin.

Eri tavoilla toimitetun postinkuljetuksen kehitys, edelliseen vuoteen verrattuna, nähdään seuraavasta:

33 358 019 mk mot 27 750 051 mk under föregående år. Antalet körkilometer nedgick från 4 102 053 km under föregående år till 3 826 162 km.

Utvecklingen av på olika sätt utförd postföreling, jämförd med föregående år, framgår av följande:

Lisäys edellisestä vuodesta. — Ökning från föregående år.

	Maantieposti Landsvägspost		Rautatieposti Järnvägspost		Laivaposti Sjöpost		Lentoposti Luftpost		Yhteensä Summa	
	km	%	km	%	km	%	km	%	km	%
Linjojen pituus — Linjernas längd	3 530	4.5	11	0.2	872	28.9	—	—	4 413	4.9
Postinkulku — Postföreling	37 827	0.1	1 309 052	15.5	179 890	22.9	212 888	46.0	1 739 657	5.0

Postinkuljetuskustannukset, yhteensä 97 384 222 mk, jakautuivat eri laatua olevien postinkuljetusten kesken siten kuin ilmenee allaolevasta taulukosta, johon myös on otettu suhdeluvut osoittamaan, kuinka suuri osa kunkin postinkuljetuslajin kustannukset ovat olleet koko kustannusmäärästä:

Postförelingskostnaderna, inalles 97 384 222 mk, fördelade sig mellan olika slag av postföreling på sätt som framgår av nedanstående tablå, i vilken även intagits proportionstal för att utvisa huru stor del kostnaderna för varje postbeföringsätt varit av samtliga postförelingskostnader:

Maanteitse Per landsväg mk	Rautateitse Per järnväg mk	Vesitse Sjöledes mk	Ilmateitse Luftledes mk	Yhteensä Summa mk
60 495 853	32 745 000	2 343 409	1 799 960	97 384 222
62.1 %	33.6 %	2.4 %	1.9 %	100.0 %

Edellä esitetyn lisäksi on postinkuljetusta koskevia numerotietoja sivuilla 33—35 olevissa taulukoissa 5—9.

Tablåerna 5—9 å sid. 33—35 innehålla ytterligare sifferuppgifter angående postförelingen.

Postilähettykset.

Vuonna 1943 käsitellyt postilähettyksiä oli yhteensä 522 487 522, nimittäin:

Postföreländelser.

De under år 1943 behandlade postföreländelsernas antal utgjorde sammanlagt 522 487 522, nämligen:

lähetettyjä kotimaisia postilähettyksiä — avsända inrikes postföreländelser	193 180 743	
saapuneita kotimaisia sanomalehtiä — anlända inrikes tidningar		316 612 618
ulkomaille lähetettyjä postilähettyksiä — till utlandet avsända postföreländelser	3 071 015	
ulkomaille lähetettyjä sanomalehtiä — till utlandet avsända tidningar		856 941
ulkomailta saapuneita postilähettyksiä — från utlandet anlända postföreländelser	5 533 523	
ulkomailta saapuneita sanomalehtiä — från utlandet anlända tidningar		3 232 682
Yhteensä — Summa	201 785 281	320 702 241
	522 487 522	

Edellä luetelluista lähetyksistä oli maksunalaisia 490 205 054 ja virkalähetyksiä 32 282 468. Kuinka paljon erilaatuisia maksunalaisia lähetyksiä ja virkalähetyksiä käsiteltiin, käy ilmi allaolevasta yhdistelmästä:

Bland ovannämnda försändelser funnos portopliktiga försändelser 490 205 054 och tjänsteförsändelser 32 282 468. De portopliktiga och tjänsteförsändelserna äro specificerade i nedanstående sammanställning:

	Kirjelähetyksiä — Brevförsändelser			Sanomalehtiä (numerokappaleita) Tidningar (nummer-exemplar)	Paketteja Paket	Posti-osoituksia Post-anvisningar	Yhteensä Summa
	Tavallisia Vanliga	Kirjattuja Rekom-menderade	¹⁾ Vakuutet-tuja (määrä-arvoisia) ¹⁾ Assurerade (med angivet värde)				
Maksunalaisia — Portopliktiga	147 254 900	3 274 226	84 927	320 702 241	14 912 386	3 976 374	490 205 054
Virkalähetyksiä — Tjänsteförsändelser	28 584 700	1 833 288	825 045	—	1 039 435	—	32 282 468
Yhteensä — Summa	175 839 600	5 107 514	909 972	320 702 241	15 951 821	3 976 374	522 487 522

Verrattuina edelliseen vuoteen maksunalaiset lähetykset lisääntyivät 7.0 % ja virkalähetykset 0.4 %. Tarkempi vertailu on nähtävänä taulukossa 12 sivulla 36.

Tavalliset kirjelähetykset. Maksunalaisten, tavallisten kirjelähetyksen (kirjeiden, postikorttien ja ristisiteiden) sekä virkakirjelähetyksen lukumäärät kahtena viime vuotena ovat seuraavassa ryhmiteltyinä sen mukaan, ovatko ne kotimaisia vai ulkomaille lähetettyjä vaiko ulkomailta tulleita.

I jämförelse med föregående år ökades antalet portopliktiga försändelser med 7.0 % och antalet tjänsteförsändelser med 0.4 %. Närmare jämförelse å tablån 12, sid. 36.

Vanliga brev-försändelser. De portopliktiga vanliga brev-försändelsernas (brev, postkort och korsband) antal samt antalet vanliga tjänsteförsändelser under de två senaste åren äro grupperade i följande sammandrag utgående från, huruvida de äro inrikes eller till utlandet avsända eller från utlandet anlända försändelser.

	Kotimaisia Inrikes		Ulkomaille lähetettyjä Till utlandet avsända		Ulkomailta tulleita Från utlandet anlända		Yhteensä Summa	
	1943	1942	1943	1942	1943	1942	1943	1942
<i>Maksunalaisia: — Portopliktiga:</i>								
Kirjeitä — Brev	105 455 000	97 728 800	1 782 100	1 826 700	2 177 900	2 329 500	109 415 000	101 885 000
Postikortteja — Postkort ..	16 302 000	16 528 900	308 200	400 100	383 000	450 400	16 993 200	17 379 400
Ristisiteitä — Korsband ..	17 177 200	15 048 400	891 300	602 000	2 778 200	3 025 800	20 846 700	18 676 200
Yhteensä — Summa	138 934 200	129 306 100	2 981 600	2 828 800	5 339 100	5 805 700	147 254 900	137 940 600
<i>Virkalähetyksiä — Tjänsteförsändelser</i>								
Kaikkiaan — Totalsumma	28 576 600	28 458 000	5 800	2 100	2 300	2 500	28 584 700	28 462 600
	167 510 800	157 764 100	2 987 400	2 830 900	5 341 400	5 808 200	175 839 600	166 403 200

Edelliseen vuoteen verrattuina maksunalaiset tavalliset kirjeet lisääntyivät 7.4 %, postikortit vähenivät 2.2 % ja ristisiteet lisääntyivät 11.6 %; kirjelähetykset lisääntyivät siten yhteensä 6.8 %; tavalliset virkakirjelähetykset lisääntyivät 0.4 %.

Maksunalaisista kirjeistä oli 278 600 eli 0.2 % koko näiden kirjeiden lukumäärästä maksamattomia tai vaillinaisesti maksettuja. Postikortteista oli suurin osa tavallisia yksinkertaisia kortteja ja ainoastaan 99 600 eli 0.6 % maksettiin vastauskorttein. Ristisidelähetyksistä oli 18 413 300 eli 88.3 % painotuotteita, 2 035 500 eli 9.8 % asiakirjoja ja 397 900 eli 1.9 % tavaranäytteitä sisältäviä ristisiteitä.

Kirjattuja kirjelähetyksiä, maksunalaisia ja virkalähetyksiä, oli kahtena viime vuotena seuraavat määrät:

¹⁾ Vakuutetut kirjeet ovat maksunalaisia; määrälliset virkalähetyksiä.

Antalet portopliktiga vanliga brev ökades, jämfört med föregående år, med 7.4 %, postkort minskades med 2.2 % och korsband ökades med 11.6 %; brev-försändelserna ökades sålunda inalles med 6.8 %; antalet vanliga tjänsteförsändelser ökades med 0.4 %.

Bland de portopliktiga breven funnos 278 600 eller 0.2 % av hela antalet ofrankerade eller ofullständigt frankerade. Av postkortens utgjorde största delen vanliga enkla kort och endast 99 600 eller 0.6 % postkort med betalt svar. Av korsbandsförsändelserna voro 18 413 300 eller 88.3 % av hela antalet tryckalster, 2 035 500 eller 9.8 % handlingar och 397 900 eller 1.9 % varuprov.

Rekommenderade brev-försändelser, portopliktiga och tjänsteförsändelser, förekommo under de två senaste åren i följande antal:

¹⁾ Assurerade brev äro portopliktiga; brev med angivet värde äro tjänsteförsändelser.

	Kotimaisia Inrikes		Ulkomaille lähetettyjä Till utlandet avsända		Ulkomailta tulleita Från utlandet anlända		Yhteensä Summa	
	1943	1942	1943	1942	1943	1942	1943	1942
Maksunalaisia — Porto- pliktiga	3 110 526	2 795 779	66 800	72 300	96 900	109 700	3 274 226	2 977 779
Virkalähettyksiä — Tjänste- försändelser	1 827 788	1 671 029	3 600	3 400	1 900	900	1 833 288	1 675 329
Yhteensä — Summa	4 938 314	4 466 808	70 400	75 700	98 800	110 600	5 107 514	4 653 108

Kirjatuista kirjelähetyksistä maksunalaiset lisääntyivät 9.9 % ja virkalähetykset lisääntyivät 9.4 % edellisestä vuodesta. Maksunalaisista kirjatuista kirjelähetyksistä oli 97.5 % kirjeitä ja 2.5 % muita kirjelähettyksiä (postikortteja ja ristisiteitä).

Vakuutettujen maksunalaisten kirjeiden ja määrääarvoisten virkakirjeiden luku- sekä vakuutus- ja arvomäärät nähdään seuraavasta yhdistelmästä:

Av antalet rekommenderade brev-försändelser ökades portopliktiga med 9.9 % och tjänsteförsändelser ökades med 9.4 % från föregående år. Av de rekommenderade portopliktiga brev-försändelserna voro 97.5 % brev och 2.5 % övriga brev-försändelser (postkort samt korsband).

Antalet assurerade portopliktiga brev och tjänstebrev med angivet värde ävensom deras respektiva assurans- eller angivna värden framgå av följande sammanställning:

	Maksunalaisia Portopliktiga				Virkalähettyksiä Tjänsteförsändelser			
	1943		1942		1943		1942	
	Luku Antal	Arvo Värde mk	Luku Antal	Arvo Värde mk	Luku Antal	Arvo Värde mk	Luku Antal	Arvo Värde mk
Kotimaisia — Inrikes	84 404	651 594 478	86 731	452 473 113	825 045	33 467 004 285	789 733	24 964 496 706
Ulkomaille lähetettyjä — Till utlandet avsända ..	170	865 643	150	721 365	—	—	—	—
Ulkomailta tulleita — Från utlandet anlända	353	2 565 663	427	3 059 667	—	—	—	—
Yhteensä — Summa	84 927	655 025 784	87 308	456 254 145	825 045	33 467 004 285	789 733	24 964 496 706

Vakuutettujen maksunalaisten kirjeiden lukumäärä väheni edellisestä vuodesta 2.7 % ja niiden arvomäärä kasvoi 43.6 %; määrääarvoisten virkakirjeiden lukumäärä taas lisääntyi 4.5 % ja niiden ilmoitettu arvo kasvoi 34.1 %.

Paketit. Maksunalaisten pakettien kokonaislukumäärä lisääntyi edellisestä vuodesta 7.0 % ja virkapakettien kokonaislukumäärä väheni 14.3 %. Paketteja koskevat numerotiedot kahdelta viimeiseltä vuodelta ovat nähtävänä seuraavassa yhdistelmässä:

Antalet assurerade portopliktiga brev minskades, jämfört med föregående år, med 2.7 % och deras värde ökades med 43.6 %; antalet tjänstebrev med angivet värde ökades med 4.5 % och det angivna värdet ökades med 34.1 %.

Paket. De portopliktiga paketens sammanlagda antal ökades med 7.0 % och tjänstepaketens antal minskades med 14.3 % jämfört med föregående år. Sifferuppgifterna angående paket för de två senaste åren framgå av följande sammanställning:

	Vakuuttamattomia Oassurerade		Vakuutettuja ilmoitetuin arvo Assurerade med angivet värde		Yhteensä Summa		Arvo Värde mk	
	1943	1942	1943	1942	1943	1942	1943	1942
<i>Maksunalaisia: — Porto- pliktiga:</i>								
Kotimaisia — Inrikes	14 784 916	13 822 376	23 023	11 858	14 807 939	13 834 234	355 384 944	177 345 878
Ulkomaille lähetettyjä — Till utlandet avsända ...	12 898	11 433	144	270	13 042	11 703	1 177 053	3 701 730
Ulkomailta tulleita — Från utlandet anlända	87 947	89 272	3 458	3 388	91 405	92 660	25 345 025	23 023 850
Yhteensä — Summa	14 885 761	13 923 081	26 625	15 516	14 912 386	13 938 597	381 907 022	204 071 458
<i>Virkapaketteja: — Tjänste- paket:</i>								
Kotimaisia — Inrikes	1 017 497	1 195 346	21 938	18 139	1 039 435	1 213 485	13 071 604 404	8 653 255 685
Kaikkiaan — Totalsumma	15 903 258	15 118 427	48 563	33 655	15 951 821	15 152 082	13 453 511 426	8 857 327 143

Maksunalaisista paketeista oli vakuutettuja 0.2 % ja vakuuttamattomia 99.8 %. Viimeksimainituista oli 93.7 % tavallisia ja 6.3 % kirjattuja paketteja. Virkapaketeista oli 80.3 % tavallisia, 17.6 % kirjattuja ja 2.1 % määräraivoisia paketteja.

Vuosien 1943 ja 1942 numerotietoja toisiinsa verrattaessa huomataan, että maksunalaisten pakettien lukumäärästä lisääntyivät vakuuttamattomien kotimaisten 7.0 % ja ulkomaille lähetettyjen 12.8 %, ulkomailta tulleiden väheni 1.5 %; vakuutettujen kotimaisten pakettien lukumäärä lisääntyi 94.2 %, ulkomaille lähetettyjen väheni 46.7 % ja ulkomailta tulleiden lisääntyi 2.1 %. Mitä arvomääriin tulee, lisääntyi maksunalaisten pakettien arvo 87.1 % ja virkapakettien arvo 51.1 %.

Postiosoituksia oli kaikkiaan 3 976 374 ja niiden yhteinen arvo täysissä markkoissa 2 943 857 301 mk. Näistä oli Keskuskenttäpostikonttorin postiosoituksia 891 097 kpl arvomäärältään 615 904 483 mk. Seuraavasta yhdistelmästä selviää postiosoituliikenne kahtena viimeksi kuluneena vuotena; yhdistelmässä olevat prosenttiluvut näyttävät, kuinka paljon postiosoitusten luku- ja arvomäärät ovat muuttuneet kertomusvuonna edelliseen vuoteen verrattuina.

Av portopliktiga paket utgjorde assurerade sådana 0.2 % och oassurerade 99.8 %. Bland de sistnämnda voro 93.7 % vanliga och 6.3 % rekommenderade paket. Av tjänstepaket utgjorde vanliga paket 80.3 %, rekommenderade 17.6 % och paket med angivet värde 2.1 %.

Av sifferuppgifterna för åren 1943 och 1942, jämförda med varandra, framgår, att antalet portopliktiga paket ökades, de oassurerade inrikes med 7.0 % och de till utlandet avsända med 12.8 %, de från utlandet anlända minskades med 1.5 %; antalet assurerade inrikes paket ökades med 94.2 %, de till utlandet avsända minskades med 46.7 % och de från utlandet anlända ökades med 2.1 %. Vad de angivna värdena vidkommer, ökades de portopliktiga paketens värdebelopp med 87.1 % och tjänstepaketens med 51.1 %.

Postanvisningarnas antal uppgick sammanlagt till 3 976 374, och deras sammanlagda värde i jämna marktal var 2 943 857 301 mk. Bland dessa voro 891 097 st. Centralfältpostkontorets postanvisningar till ett belopp av 615 904 483 mk. Av följande sammanställning framgår postanvisningsrörelsen under de två senaste åren; procenttalen i sammanställningen utvisa, huru postanvisningarnas antal och värdebelopp förändrats under berättelseåret jämförda med föregående år.

	Luku — Antal			Määrä — Belopp mk		
	1943	1942	Lisäys (vähennys —) Ökning (minskning —)	1943	1942	Lisäys (vähennys —) Ökning (minskning —)
Kotimaisia — Inrikes	3 974 806	3 635 140	9.3 %	2 943 361 977	2 199 864 880	33.8 %
Ulkomaille lähetettyjä — Till utlandet avsända	3	3	—	230	767	—70.0 %
Ulkomailta tulleita — Från utlandet an- lända	1 565	2 476	—36.8 %	495 094	762 004	—35.0 %
Yhteensä — Summa	3 976 374	3 637 619	9.3 %	2 943 857 301	2 200 627 651	33.8 %

Kutakin postiosoitusta kohti tuli keskimäärin 740 mk 34 p, jakautuen seuraavasti:

Kotimaisia — Inrikes	740: 50	605: 17
Ulkomaille — Till utlandet	76: 67	255: 67
Ulkomailta — Från utlandet	316: 35	307: 76

Erinäisistä Euroopassa ja sen ulkopuolella olevista maista Suomeen 1943 ja 1942 saapuneiden sekä Suomesta ulkomaille lähetettyjen postiosoitusten luku- ja arvomäärät selviävät sivulla 37 olevasta taulukosta 15.

Postiennakot. Maksunalaisista kirjelähetyksistä ja paketeista oli 1 410 552 lähetykselle pantu maksettavaksi postiennakkoa, joka täysissä markkoissa ilmoitettuna nousi 482 326 433 mk. Seuraava yhdistelmä antaa kuvan postiennakkoliikenteestä 1943 ja 1942.

Medelbeloppet per postanvisning utgjorde 740 mk 34 p, fördelat sålunda:

	1943 mk	1942 mk
Kotimaisia — Inrikes	740: 50	605: 17
Ulkomaille — Till utlandet	76: 67	255: 67
Ulkomailta — Från utlandet	316: 35	307: 76

Till Finland från särskilda europeiska och utomeuropeiska länder under åren 1943 och 1942 anlända samt från Finland till utlandet avsända postanvisningars antal och belopp framgå av tablån 15 å sid. 37.

Postförskott. Av de portopliktiga brevförändelserna och paketen voro 1 410 552 försändelser åsatta postförskott, vilket uppgick till 482 326 433 mk i jämnt marktal. Av följande sammanställning framgår postförskottsrelsen under åren 1943 och 1942.

	1943				1942			
	Paketteja Paket	Muita lähetyksiä Andra försändelser	Yhteensä Summa	Määrä Belopp mk	Paketteja Paket	Muita lähetyksiä Andra försändelser	Yhteensä Summa	Määrä Belopp mk
Kotimaisia — Inrikes	617 938	792 439	1 410 377	482 108 467	581 242	742 015	1 323 257	633 196 024
Ulkomaille lähetettyjä — Till utlandet avsända ..	2	173	175	217 966	8	409	417	77 135
Ulkomailta tulleita — Från utlandet anlända	—	—	—	—	—	2	2	79
Yhteensä — Summa	617 940	792 612	1 410 552	482 326 433	581 250	742 426	1 323 676	633 273 238

Postiennakkolähetyksistä oli 43.8 % paketteja ja 56.2 % muita lähetyksiä. Näiden yhteinen lukumäärä lisääntyi vuodesta 1942 6.6 % ja niiden postiennakkomäärä väheni 23.8 %.

Kutakin postiennakkolähetystä kohti tuli postiennakkoa keskimäärin 341 mk 94 p. Eriksen kotimaisia, ulkomaille lähetettyjä ja ulkomailta tulleita lähetyksiä kohti kahtena viime vuotena tuli postiennakkoa keskimäärin seuraavasti:

	1943 mk	1942 mk
Kotimaisia — Inrikes	341: 83	478: 51
Ulkomaille lähetettyjä — Till utlandet avsända	1 245: 52	184: 98
Ulkomailta tulleita — Från utlandet anlända	—	39: 00

Lunastamatta jääneitä postiennakkolähetyksiä oli 74 130, joiden ennakkomäärät tekivät yhteensä 14 298 075 mk. Allaoleva yhdistelmä näyttää lunastamattomien ennakkolähetyksien luku- ja ennakkomäärät vuosina 1943 ja 1942.

Av postförskotts-försändelserna voro 43.8 % paket och 56.2 % andra försändelser. Deras sammanlagda antal ökades från 1942 med 6.6 % och deras postförskottsbelopp minskades med 23.8 %.

Medelbeloppet per postförskotts-försändelse utgjorde 341 mk 94 p. Skilda för sig voro medelbeloppen av postförskotten å inrikes, till utlandet avsända och från utlandet anlända försändelser under de två senaste åren följande:

Antalet icke utlösta postförskotts-försändelser uppgick till 74 130, vilkas postförskottsbelopp utgjorde sammanlagt 14 298 075 mk. Nedanstående sammanställning utvisar de icke utlösta postförskotts-försändelsernas antal och belopp under åren 1943 och 1942.

	1943		1942	
	Luku Antal	Määrä Belopp mk	Luku Antal	Määrä Belopp mk
Kotimaassa palautettuja — Inom landet returnerade	74 129	14 297 975	76 244	11 556 543
Ulkomaille palautettuja — Till utlandet returnerade	—	—	—	—
Ulkomailta palautettuja — Från utlandet returnerade	1	100	25	5 842
Yhteensä — Summa	74 130	14 298 075	76 269	11 562 385

Kun postiennakset ennakkomäärät toimitetaan posti(ennakko)osoituksina, sisältyvät ne kaikkiin niihin numerotietoihin, joita tässä kertomuksessa on postiosoituksesta.

Postilähetyksien arvomäärät. Minkälaisia summia postin käsiteltäväksi uskottujen lähetyksien rahamäärät edustivat kertomus- ja sitä edeltäneenä vuotena, käy ilmi seuraavista numeroista:

Emedan de inbetalade förskottsbeloppen översändas medels post(förskotts)anvisningar, äro de alla medräknade bland de sifferuppgifter, vilka i denna berättelse ingå över postanvisningar.

Postförsändelsernas värdebelopp. Till vilka summor de postbehandlade försändelsernas värdebelopp uppgingo under berättelseåret och nästföregående år framgår av följande siffror:

	Kirjeet Brev		Paketit Paket		Postiosoitukset Postanvisningar		Yhteensä Summa	
	1943	1942	1943	1942	1943	1942	1943	1942
Maksunalaisia — Portopliktiga	655 025 784	456 254 145	381 907 022	204 071 458	2 943 857 301	2 200 627 651	3 980 790 107	2 860 953 254
Virkalähetyksiä — Tjänsteför- sändelser ...	33 467 004 285	24 964 496 706	13 071 604 404	8 653 255 685	—	—	46 538 608 689	33 617 752 391
Yhteensä	34 122 030 069	25 420 750 851	13 453 511 426	8 857 327 143	2 943 857 301	2 200 627 651	50 519 398 796	36 478 705 645

Edelliseen vuoteen verrattuna maksunalais-ten ryhmään kuuluvien kirjeiden arvomäärä kasvoi 43.6 %, samoin pakettien 87.1 %; posti-osoitusten, joihin, kuten on mainittu, sisältyvät myös postiennakko-osoitukset, arvomäärä kasvoi 33.8 % ja kaikkien näiden arvomäärä yhteensä kasvoi 39.1 %; virkälähetuksiin kuuluvien arvolahetysten arvomäärästä kasvoi kirjeiden arvomäärä 34.1 %, pakettien 51.1 % ja näiden yhteensä kasvoi 38.4 %.

Sanomalehdet ja aikakauskirjat. Taululiitteiden taulussa 2 olevat numerotiedot postin kuljettamien sanomalehtien ja aikakauskirjojen numerokappaleiden lukumäärästä käsittävät sekä posti- ja lennätinlaitoksen välityksellä että suoraan toimituksilta tilatut julkaisut. Kaikkien postissa kuljetettujen sanomalehtien ja aikakauskirjojen numerokappaleiden lukumäärä lisääntyi 1943 7.1 % vuoteen 1942 verrattuna. Seuraavasta nähdään, miten nämä lähetykset jakautuivat mainittuina vuosina:

Kotimaisia — Inrikes	316 612 618	295 690 676
Ulkomaille lähetettyjä — Till utlandet avsända	856 941	786 766
Ulkomailta tulleita — Från utlandet anlända	3 232 682	2 937 624
Yhteensä — Summa	320 702 241	299 415 066

Yllämainituista määristä oli, mitä tulee vuoteen 1943, 13.2 % tilattu posti- ja lennätinlaitoksen välityksellä, jostavastoin 86.8 % oli tilattu suoraan julkaisijalta. Kahta viime vuotta kohti jakautui posti- ja lennätinlaitoksen välityksellä tilattujen sanomalehtien ja aikakauskirjojen numerokappaleiden lukumäärä seuraavasti:

Kotimaisia — Inrikes	38 291 677	36 762 370
Ulkomaille lähetettyjä — Till utlandet avsända	856 941	786 766
Ulkomailta tulleita — Från utlandet anlända	3 232 682	2 937 624
Yhteensä — Summa	42 381 300	40 486 760

Postin kautta tilattujen sanomalehtien ja aikakauskirjojen numerokappaleiden lukumäärä lisääntyi kertomusvuonna 4.7 % edellisestä vuodesta.

Taululiitteiden taulussa 2 on tarkempia tietoja toimipaikoissa perityistä tilausmaksuista, jotka kertyivät posti- ja lennätinlaitoksen välityksellä tilatuista sanomalehdistä ja aikakauskirjoista. Nämä maksut nousivat yhteensä 46 611 880 mk; kun vastaavat maksut 1942 olivat 33 735 064 mk, oli lisäystä 38.2 %.

Välityspalkkioita ja tuloja sanomalehtien ja aikakauskirjojen kuljetuksesta kertyi yhteensä 23 654 977 mk 60 p; edellisenä vuonna nämä tulot olivat 17 329 482 mk 70 p, joten lisäystä oli 36.5 %.

Kotimaiset postilähetykset ja sanomalehdet. Edellä esitettyyn katsaukseen postilähetysten luku- ja arvomäärästä sisältyvät, niinkuin on huomattu, sekä kotimaahan että ulkomaille lähetetyt ynnä ulkomailta saapuneet postilähe-

I jämförelse med föregående år ökades de portopliktiga brevens värdebelopp med 43.6 %, likaså paketens värdebelopp med 87.1 %; värdebeloppen å postanvisningar, till vilka, som sagt, även höra postförskottsansvisningarna, ökades med 33.8 % och dessa värdebelopp ökades sammanlagt med 39.1 %; av värdebeloppen å tjänsteförsändelser ökades värdebeloppen å brev med 34.1 %, värdebeloppen å paket med 51.1 % och värdebeloppen å dessa sammanlagt med 38.4 %.

Tidningar och tidskrifter. De uti tabellen 2 i tabellbilagorna ingående uppgifterna om antalet postbefordrade nummerexemplar av tidningar och tidskrifter omfatta såväl genom post- och telegrafverket abonnerade som direkte hos redaktionerna prenumererade publikationer. Antalet postbefordrade nummerexemplar av samtliga tidningar och tidskrifter ökades under år 1943 med 7.1 % jämfört med antalet år 1942. Följande sammanställning utvisar, huru ifrågasvarande försändelser fördelade sig under de två nämnda åren:

	1943	1942
Av ovannämnda antal voro, vad år 1943 vidkommer, 13.2 % abonnerade genom post- och telegrafverket, medan 86.8 % av hela antalet prenumererats direkte hos utgivarna. För de två senaste åren fördelade sig antalet nummerexemplar av genom post- och telegrafverket abonnerade tidningar och periodiska tidskrifter sålunda:		

	1943	1942
	38 291 677	36 762 370
	856 941	786 766
	3 232 682	2 937 624
	42 381 300	40 486 760

Antalet nummerexemplar av postabonnerade tidningar och tidskrifter ökades under berättelseåret med 4.7 % jämfört med föregående år.

Uti tabellen 2 i tabellbilagorna ingå närmare uppgifter över beloppen av å anstalterna influtna prenumerationsavgifter för de genom post- och telegrafverket abonnerade tidningarna och tidskrifterna. Dessa avgifter uppgingo till sammanlagt 46 611 880 mk mot 33 735 064 mk år 1942, motsvarande en ökning av 38.2 %.

I förmedlingsavgifter och avgifter för befordran av tidningar och tidskrifter inflöt sammanlagt 23 654 977 mk 60 p; föregående år uppgingo dessa inkomster till 17 329 482 mk 70 p, ökningen var således 36.5 %.

Inrikes postförsändelser och tidningar. Den ovan framställda översikten av postförsändelsernas antal och värdebelopp omfattar, såsom synes, både till hem- och utlandet avsända samt från utlandet anlända postförsändelser,

tykset, samoin kuin kotimaasta ja ulkomailta saapuneet sekä ulkomaille lähetetyt sanomalehdet ja aikakauskirjat. Jotta saataisiin selville, kuinka paljon puhtaasti kotimaisia lähetyksiä on esiintynyt, on laskuista jätettävä pois ulkomailta saapuneet. Tällöin saadaan postilähetysten ja sanomalehtien ynnä aikakauskirjojen yhteiseksi lukumääräksi 516 097 058, eli postilähetyksiä 196 251 758 ja sanomalehtiä ynnä aikakauskirjoja 319 845 300. Edelliseen vuoteen verrattuna oli kotimaisten kirjelähetysten lisäys 6.3 %, pakettien 5.3 %, postiosoitusten 9.3 % ja sanomalehtien 7.1 %. Sivulla 38 olevat taulukot 16 ja 17 antavat tarkemman kuvan p. o. lähetyksistä.

Katsaus ulkomaiden postiliikenteeseen. Taulu-liitteiden taulussa 4 on numerotietoja eräiden tärkeimpien Euroopan maiden postiliikenteestä vuonna 1942. Nämä tiedot on saatu Maailmanpostiliiton Bernissä olevan kansainvälisen toimiston tilastojulkaisusta »Statistique générale», ja niihin vain viitataan tässä yhteydessä, ryhtymättä niiden perusteella tekemään tarkempia vertailuja eri maiden postiliikenteeseen nähden.

Perillesaamattomat lähetykset. Lähtöpaikkaansa palautettiin perillesaamattomina yht. 478 397 kotimaista lähetystä, joista 85.3 % saatiin lähettäjälle (tai vastaanottajalle) toimitetuksi, kun ainoastaan 0.04 % kaikista erilaatuisista valtakunnan rajojen sisäpuolella lähetetyistä maksunalaisista kirjelähetyksistä tai paketeista jäi jäljelle perillesaamattomina. Ulkomailta palaute-tuista perillesaamattomista mainittua laatua olevista lähetyksistä, joita oli yhteensä 18 460, voitiin toimittaa lähettäjälle 93.9 %, jotavastoin perillesaamattomaksi jäi 0.04 % kaikista ulkomaille osoitetuista lähetyksistä. Ulkomailta Suomeen osoitetuista maksunalaisista kirjelähetyksistä tai paketeista palautettiin perillesaamattomina lähtöpaikkoihinsa 12 038 eli 0.2 %. Sivulla 39 olevat taulukot 18 A ja B osoittavat tarkemmin näitä suhteita.

Posti- ja lennätinhallituksen tiedustelukonttorin käsiteltäväksi lähetettiin perillesaamattomina tavallisia kirjeitä arvottomin sisällyksin 51 480 ja postikortteja 15 800 eli yhteensä 67 280, joista 21 180 voitiin sisällyksestä selville saadun osoitteen mukaan toimittaa perille joko lähettäjälle tai vastaanottajalle. Perillesaamattomiksi osoittautuneita lähetyksiä vuosina 1943 ja 1942 oli:

ävensom från hem- och utlandet anlända samt till utlandet avsända tidningar och tidskrifter. För att få en uppfattning om, huru mycket enbart inrikes försändelser förekommit, böra de från utlandet anlända försändelserna icke medräknas. Härvid utgör antalet postförsändelser samt tidningar och tidskrifter sammanlagt 516 097 058, eller antalet postförsändelser 196 251 758 samt tidningar och tidskrifter 319 845 300. I jämförelse med föregående år ökades inrikes brev-försändelser med 6.3 %, paket med 5.3 %, postanvisningar med 9.3 % och tidningarna med 7.1 %. Tabläerna 16 och 17 å sid. 38 lämna närmare uppgifter om ifrå-gavarande försändelser.

Översikt av utländsk posttrafik. Uti tabellen 4 i tabellbilagorna finnas uppgifter angående poströrelsen i särskilda av de viktigaste europeiska länderna under år 1942. Dessa uppgifter hava hämtats ur den av Världspostföreningens internationella byrå i Bern utgivna »Statistique générale», och i detta sammanhang hänvisas endast till densamma utan att närmare jämförelse anställes mellan poströrelsen i de skilda länderna.

Obeställbara försändelser. Till avgångsorten såsom obeställbara återsändes inalles 478 397 inrikes försändelser, av vilka 85.3 % kunde tillställas avsändaren (eller adressaten), medan endast 0.04 % av samtliga till orter inom riket avsända portopliktiga brev-försändelser eller paket förblevo obeställbara. Av från utlandet returnerade försändelser av nyssnämnda slag, vilka utgjorde inalles 18 460, kunde till avsändarna utlämnas 93.9 %, medan 0.04 % av alla till utlandet adresserade försändelser förblevo obeställbara. Av från utlandet till Finland adresserade portopliktiga brev-försändelser eller paket blevo 12 038 eller 0.2 % såsom obeställbara returnerade. Tabläerna 18 A och B å sid. 39 utvisa närmare dessa förhållanden.

Post- och telegrafstyrelsens reklamationskonttor tillsändes i och för behandling obeställbara vanliga brev med innehåll utan värde 51 480 och postkort 15 800 eller sammanlagt 67 280, av vilka 21 180 kunde tillställas antingen avsändaren eller adressaten enligt den ur innehållet framkomna adressen. Försändelser, som förblivit obeställbara åren 1943 och 1942 voro:

	Tavallisia kirje-lähetyksiä Vanliga brev-försändelser		Kirjättnuja ja va-kuut. kirjeläh. Rekommender. och assurerade brevförsändelser		Paketteja Paket		Postiennakko-lähetyksiä Postförsökotts-försändelser		Yhteensä Summa	
	1943	1942	1943	1942	1943	1942	1943	1942	1943	1942
Arvottomin sisällyksin — Med innehåll utan värde	67 280	91 787	—	—	—	—	—	—	67 280	91 787
Arvosisällyksin — Med innehåll av värde	529	578	391	431	972	2 071	225	411	2 117	3 491
Yhteensä — Summa	67 809	92 365	391	431	972	2 071	225	411	69 397	95 278

Kuten edellisestä näkyy oli lähetyksiä arvoisällyksin kaikkiaan 2 117, joista tavallisia kirjelahetyksiä 529 (sisältäen m. m. käypää rahaa 18 194 mk 20 p), kirjattuja kirjeitä 385 (rahaa 23 614 mk 50 p), vakuutettuja kirjeitä 6 (rahaa 21 658 mk 55 p), paketteja 972 (rahaa 3 077 mk 85 p) sekä postiennakkolahetyksiä 225. Näistä kuulutettiin Virallisessa lehdessä kaikkiaan 116 lähetystä. Huhtikuun 26 päivänä 1924 annetun postisäännön 54 §:n mukaisen toimenpiteen jälkeen voitiin välittömästi tai tiedustelujen tai kuulutuksen perusteella toimittaa perille kaikkiaan 1 132 lähetystä arvoisällyksin, joista tavallisia kirjelahetyksiä oli 394 (rahaa 10 028 mk), kirjattuja kirjeitä 290 (rahaa 19 646 mk), vakuutettuja kirjeitä 2 (rahaa 20 270 mk), paketteja 316 (rahaa 830 mk) ja postiennakkolahetyksiä 130. Loput lähetyksistä olivat joko kokonaan osoitteettomia tai niiden päällys ja sisällys varustettu siksi vajavaisilla tiedoilla, ettei niitä voitu kuuluttaa tai toimittaa suorastaan perille tai olivat ne postiennakkolahetyksiä, joita vastaanottajat eivät lunastaneet ja joista lähetäjät luopuivat.

Kertomusvuonna toimitettiin julkinen huutokauppa, jossa myytiin vuoden 1942 aikana perillesaamattomina tiedustelukonttoriin toimitettujen, vuoden 1943 säilytettyjen postipakettien y. m. lähetysten sisällöt.

Rahainperimisliikenne.

Kertomusvuotena oli lunastettuja ja lähetäjille tilitettyjä perimiskirjoja 16 867 mk arvosta, lähetäjille lunastamattomina takaisin toimitettujen perimiskirjojen määrä oli 5 720 mk eli yhteensä 22 587 mk. Tarkempia numerotietoja rahainperimisliikenteestä on taulukossa 19 sivulla 39.

Kiinteistöt.

Vuoden 1943 lopussa oli kiinteistöjä yhteensä 122 ja niiden kirjanpitoarvo, josta posti- ja lennätinhallituksen on suoritettava säädetty 1 ½ % kuoletus, 116 519 470 markkaa 05 penniä takaisin vallatun alueen kiinteistöjen arvoja lukuunottamatta. Kiinteistöt jakaantuivat eri läänien kesken seuraavasti:

Uudenmaan läänissä	20
Turun ja Porin läänissä	7
Ahvenanmaan maakunnassa	2
Hämeen läänissä	11
Viipurin »	34
Mikkelin »	7
Kuopion »	11
Vaasan »	12
Oulun »	12
Lapin »	6

Såsom av föregående framgår förekommo försändelser med innehåll av värde inalles 21 117, av vilka vanliga brevårsändelser 529 (innehållande bl. a. gängbart mynt 18 194 mk 20 p), rekommenderade brev 385 (pengar 23 614 mk 50 p), assurerade brev 6 (pengar 21 658 mk 55 p), paket 972 (pengar 3 077 mk 85 p) samt postförsöksförsändelser 225. Om dessa kunggjordes i Officiella tidningen inalles 116 försändelser. Efter i § 54 av poststadgan av den 26 april 1924 stadgad åtgärd kunde direkte eller efter reklamation eller kungörelse frambefordras inalles 1 132 försändelser med innehåll av värde, av vilka vanliga brevårsändelser utgjorde 394 (pengar 10 028 mk), rekommenderade brev 290 (pengar 19 646 mk), assurerade brev 2 (pengar 20 270 mk), paket 316 (pengar 830 mk) och postförsöksförsändelser 130. De återstående försändelserna voro antingen helt och hållet utan adresser eller försedda såväl med avseende å omslaget som innehållet med så ofullständiga uppgifter, att de icke kunde kungöras eller direkte frambefordras eller voro de postförsöksförsändelser, som adressaterna icke utlöst och som avsändarna avstodo ifrån.

Under redogörelseåret verkställdes en officiell auktion, på vilken innehållet av de under år 1942 som otillställbara till reklamationskontoret inkomna och där över året 1943 förvarade postpaket m. m. försändelser såldes.

Inkasseringsrörelsen.

Under redogörelseåret funnos inlösta och till avsändarna redovisade inkasseringshandlingar till ett belopp av 16 867 mk, såsom oinlösta till avsändaren återsända inkasseringshandlingar funnos till ett belopp av 5 720 mk eller sammanlagt 22 587 mk. Närmare sifferuppgifter om inkasseringsrörelsen finnas i tablan 19 å sid. 39.

Fastigheter.

Vid slutet av år 1943 uppgick det sammanlagda antalet fastigheter till 122, och var deras bokföringsvärde, å vilket post- och telegrafstyrelsen har att erlagga föreskriven 1 ½ % amortering, 116 519 470 mark 05 penni, de på det återerövrade området befintliga fastigheternas värden ej medräknade. Fastigheterna fördelade sig mellan de skilda länen på följande sätt:

I Nylands län	20
» Åbo och Björneborgs län	7
» Landskapet Åland	2
» Tavastehus län	11
» Viborgs »	34
» S:t Michels »	7
» Kuopio »	11
» Vasa »	12
» Uleåborgs »	12
» Lapplands »	6

Vuoden aikana valmistuivat Lieksan ja Värtsilän jälleenrakennetut postitalot. Sortavalan postitalon uutisrakennus valmistui autotallin osalta. Kertomusvuoden aikana lisääntyi kiinteistöjen lukumäärä oston kautta 14:lla nimittäin Oulun, Vaasan, Kivennavan, Koiviston ja Valkeakosken postitalon tontit, Loviisan ja Ruhtinansalmen postitalot ja tontit ynnä Lapinjärven, Antrean as., Johanneksen, Viipurin, Pihtiputaan, Suistamon ja Suojärven puhelin-talot ja tontit. Vuoden aikana suoritettiin eräitä postitalojen ja -huoneistojen muutos- ja korjaus-töitä, joista huomattavimmat olivat Karjaan ja Lohjan postitaloissa toimitetut.

III. Lennätin- ja puhelinverkko.

Kaapeli- ja verkkosuunnittelu.

Posti- ja lennätinlaitoksen *lennätinverkkoon* kuuluvien linjojen pituus vuoden 1943 päättyessä oli yhteensä 2 090 km, joista kahden viime vuoden aikana oli, kilometreissä lasketuna:

	1943	1942
Ilma — Luft	1 984	1 984
Maanalaisia — Jord	12	12
Merenalaisia — Undervattens	94	94
Yhteensä — Summa	2 090	2 090

Valtionrautateilla oli vuonna 1943 pylväslinjoja 5 683 km.

Valtakunnan koko lennätinverkko käsitti kahden viime vuoden aikana seuraavan määrän lankakilometrejä:

a) <i>Posti- ja lennätinlaitoksen hallussa: — I post- och telegrafverkets ägo:</i>	1943	1942
ilma — luft	4 060	4 233
maanalaisia — jord	1 570	1 570
merenalaisia — undervattens	138	138
keinotekoisia — konstgjorda	21 434	19 367
Yhteensä — Summa	27 202	25 308
b) <i>Valtionrautateiden hallussa: — I statsjärnvägarnas ägo:</i>	9 221	8 803
c) <i>Yksityisten rautateiden hallussa: — I privata järnvägars ägo:</i>	106	106
Kaikkiaan — Totalsumma	36 529	34 217

Puhelinverkko.

Paikallisverkkoja valtion puhelinverkostossa oli vuoden 1943 päättyessä yhteensä 384. Tilaajajohtojen pituus oli 15 469 km ja lankojen pituus 33 945 km.

Kaukoverkkoon kuuluvien linjojen, johtojen ja lankojen pituus kilometreissä vuosina 1943 ja 1942 näkyy seuraavasta yhdistelmästä:

<i>Linjojen pituus: — Linjernas längd:</i>	1943	1942
ilma — luft	20 670	20 874
maanalaiden — jord	603	530
merenalaisten — undervattens	662	608
Yhteensä — Summa	21 935	22 012

Posti- ja lennätinlaitos — Post- och telegrafverket 1943.

Under året slutfördes återuppbyggandet av Lieksa och Värtsilä posthus. Sortavala posthus' nybyggnad blev färdig jämväl med avseende å automobilstallet. Under berättelseåret ökades antalet fastigheter genom köp med 14, nämligen Uleåborgs, Vasa, Kivennapa, Koivisto och Valkeakoski posthustomter, Lovisa och Ruhtinansalmi posthus jämte tomter samt Lapinjärvi, Antrea as., Johannes, Viborgs, Pihtipudas, Suistamo och Suojärvi telefonbyggnader jämte tomter. Under året utfördes en del ändrings- och reparationsarbeten å posthus och lokaliteter, av vilka de märkligaste voro de, som utfördes å posthusen i Karis och Lojo.

III. Telegraf- och telefontätet.

Kabel- och nätprojekteringar.

Längden av de till post- och telegrafverkets *telegrafnät* hörande linjerna utgjorde vid utgången av år 1943 sammanlagt 2 090 km, varav under de två senaste åren i kilometer:

Statsjärnvägarna hade år 1943 5 683 km stolplinjer.

Rikets telegrafnät under de två senaste åren uppgick till följande antal trådkilometer:

Telefontätet.

Lokalnät i rikstelefonens ägo funnos vid utgången av år 1943 inalles 384. Abonnentledningarnas längd utgjorde 15 469 km och trådarnas längd 33 945 km.

De till *fjärrnätet* hörande linjernas, ledningarnas och trådarnas längd i kilometer under åren 1943 och 1942 framgår av följande sammanställning:

Johtojen pituus: — Ledningarnas längd:

	1943	1942
ilma — luft { kaksois — dubbelträdiga	87 880	92 594
{ yksinkert. — enkla	616	569
maanalaisten — jord	8 642	8 602
merenalaisten — undervattens	5 633	5 633
kaapelikantaaalto — kabelbärvågs	17 953	16 417
ilmajohtokantaaalto — luftlinjebärvågs	50 850	43 254
keinotekkoisten — konstgjorda	40 749	36 034
Yhteensä — Summa	212 323	203 103

Lankojen pituus: — Trådarnas längd:

	1943	1942
ilma — luft	176 376	185 757
maanalaisten — jord	23 688	23 104
merenalaisten — undervattens	10 163	9 731
Yhteensä — Summa	210 227	218 592

Radioasemat.

Radioasemain toiminnasta, siirtyvästä radio- sekä ilmailuviestiliikenteestä ja Helsingin radioaseman työpajalla suoritetuista töistä kertomusvuonna ei vallitsevan sotatilan johdosta ole katsottu voitavan tietoa antaa tässä yhteydessä.

Radiokonttorin toimesta katsastettiin 101 laivan ja 5 lentokoneen radioasemat.

Radioamatöörit. Vuonna 1943 oli radioamatöörin lähetyslaitteiden käyttö jatkuvasti kielletty kulkulaitosten ja yleisten töiden ministeriön syyskuun 14 päivänä 1939 tekemän päätöksen nojalla.

IV. Lennätin-, puhelin- ja radio-liikenne.**Lennätinliikenne.**

Toimipaikat. Lennätinliikennettä välittivät: a) posti- ja lennätinlaitoksen alaiset toimipaikat, jotka ovat joko erillisiä lennätintoimipaikkoja tai yhdistettyjä posti- ja lennätintoimipaikkoja taikka lennätin- ja puhelintoimipaikkoja; b) valtionrautateiden toimipaikat ja c) yksityisten omistamat lennätinasemat. Näitä eri ryhmiin kuuluvia toimipaikkoja oli edellisenä ja kertomusvuotena seuraavasti:

	1943	1942
Posti- ja lennätinlaitoksen alaisia — Post- och telegrafverket underlydande	147	124
Rautateille ja yksityisille kuuluvia — Järnvägarnas eller privata	363	362
Yhteensä — Summa	510	486

Aukioloajan mukaan jakautuivat ne mainittuina vuosina seuraavalla tavalla:

Radiostationerna.

Meddelanden beträffande *radiostationernas* verksamhet, den rörliga radiotrafiken samt luftfartsförbindelsetrafiken och de vid Helsingfors radiostations verkstad utförda arbetena under redogörelseåret har med hänsyn till det rådande krigstillståndet icke ansetts kunna givas i detta sammanhang.

Genom *radiokontorets* försorg besiktigades radiostationerna å 101 fartyg och 5 flygmaskiner.

Radioamatörer. Under år 1943 var i stöd av ministeriets för kommunikationsväsendet och allmänna arbetena beslut av den 14 september 1939 användningen av avsändaranordningar fortfarande förbjuden för radioamatörer.

IV. Telegraf-, telefon- och radio- trafik.**Telegraftrafiken.**

Anstalterna. Telegraftrafik förmedlades av: a) post- och telegrafverket underlydande anstalter, vilka äro antingen enbart telegrafanstalter eller förenade post- och telegrafanstalter eller telegraf- och telefonanstalter; b) statsjärnvägarnas anstalter och c) privata tillhöriga telegrafstationer. Till ovannämnda olika grupper hörande anstalter fördelade sig under föregående år och under redogörelseåret på följande sätt:

Enligt öppenställningstiden fördelade sig anstalterna under de nämnda åren på följande sätt:

	1943	1942
Avoinna koko vuorokauden — Öppna hela dygnet	2	2
Avoinna 13—17 tuntia vuorokaudessa — Öppna 13—17 tim- mar i dygnet	3	1
Avoinna lyhyemmän ajan päivästä — Öppna kortare tid av dagen	505	483
Yhteensä — Summa	510	486

Kertomusvuoden aikana on poikkeuksellisista oloista huolimatta seuraavat toimipaikat avattu lennätinliikenteelle: Impilahti, Isojoki, Jämsä, Kalajoki, Karhumäki, Konginkangas, Lappajärvi, Laukaa, Mäntsälä, Orimattila, Pulkki-la, Utö, Uurainen, Uuras, Valkeakoski, Veteli, Viitasaari, Vimpeli ja Äänekoski. Vielä on Helsingin postikonttorin haaraosastoon N:o 21 järjestetty sähkösanomien vastaanotto.

Koneet. Sähkösanomia välittävistä koneista oli eri järjestelmiin kuuluvia:

Under redogörelseåret ha oaktat de exceptio-nella förhållandena följande anstalter öppnats för telegraförrelse: Impilahti, Isojoki, Jämsä, Kalajoki, Karhumäki, Konginkangas, Lappajärvi, Laukaa, Mäntsälä, Orimattila, Pulkki-la, Utö, Uurainen, Uuras, Valkeakoski, Veteli, Viitasaari, Vimpeli och Äänekoski. Dessutom har vid Helsingfors postkontors filial N:o 21 anordnats mottagning av telegram.

Apparaterna. De telegram förmedlande apparaterna voro av följande typer:

	1943	1942
a) Posti- ja lennätinlaitoksessa: — I post- och telegrafverket:		
morse tai sounder — morse eller sounder	114	114
hughes	11	11
kaukokirjoituskoneita — fjärrskrivningsmaskiner	8	8
puhelimia — telefoner	92	72
muita: — övriga:		
morse pikalähettämiä — morse maskinsändare	5	5
morse pikavastaanottimia — morse snabbmottagare	3	3
b) Valtionrautateiden lennätinverkossa: — I statsjärnvägarnas telegrafnät:		
morse	569	562
Yhteensä — Summa	802	775

Liikenne. Posti- ja lennätinlaitoksen lennätinverkolla välitettyjen sähkösanomien lukumäärä ilmenee seuraavasta yhdistelmästä:

Trafiken. Antalet å post- och telegrafverkets telegrafnät förmedlade telegram framgår av följande sammanställning:

<i>Maksunalaisia sähkösanomia: — Taxerade telegram:</i>	1943	1942	Lisäys (vähennys —) prosentteissa Ökning (minskning —) i procent
Kotimaisia lähetettyjä — Avsända inländska	541 376	467 065	15.9
Ulkomaisia: — Utländska:			
Suomesta lähetettyjä — från Finland avsända	219 576	191 172	14.9
Suomeen tulleita — till Finland anlända	212 774	190 566	11.7
Suomen kautta kulkeneita sähkösanomia — transittiteleg- ram genom Finland	2	—	—
Yhteensä — Summa	973 728	848 803	14.7

Sähkösanomien lukumäärä valtionrautateiden lennätinlinjoilla oli:

Telegrammens antal å statsjärnvägarnas telegrafnät utgjorde:

<i>Maksunalaisia sähkösanomia: — Taxerade telegram:</i>	1943	1942	Lisäys (vähennys —) prosentteissa Ökning (minskning —) i procent
Kotimaisia lähettettyjä — Avsända inländska	108 850	92 944	16.0
Ulkomaisia: — Utländska:			
Suomesta lähettettyjä — från Finland avsända	2 950	3 533	—16.5
Suomeen tulleita — till Finland anlända	2 350	2 959	—20.6
Yhteensä — Summa	114 150	99 436	14.8

Sähkösanomatoimitusten lukumäärä käy ilmi allaolevasta:

Antalet telegramexpeditioner framgår av nedanstående:

	1943		1942		Lisäys (vähennys —) prosentteissa Ökning (minskning —) i procent
	1943	1942	1943	1942	
Lähetettyjä ja saapuneita koti- ja ulkomaisia maksunalaisia sähkösanomia — Avsända och anlända inländska och utländska taxerade telegram	1 410 958	1 204 464			17.2
Rautateiltä vastaanotettuja — Från järnvägsstationer emottagna	103 660	87 112			18.9
Rautateille annettuja — Till järnvägsstationer givna	94 376	69 283			36.2
Puhelimitse vastaanotettuja — Per telefon emottagna	263 417	218 577			20.5
Puhelimitse annettuja — Per telefon givna	52 719	36 166			45.8
Korulomakkeille kirjoitettuja sähkösanomia — Omskrivningar å lyxblanketter	287 509	201 676			42.6
TM-jäljennöksiä — Avskrifter av TM	1 082	871			24.2
Muita toistoja — Övriga repetitioner	1 125 040	824 402			36.5
Virkäsähkösanomia ja kiertosanomiat: — Tjänstetelegram och cirkulär:					
lähetettyjä — avsända	15 615	13 563			15.1
tulleita — anlända	14 114	13 207			6.9
Ilmatieteellisiä sähkösanomia — Meteorologiska telegram	35 642	35 506			0.4
Jääsähkösanomia — Istelegram	4 636	4 473			3.6
Yhteensä — Summa	3 408 768	2 709 300			25.8

Maksunalaisten *kotimaisten* sähkösanomien joukossa oli:

Av de *inländska* taxerade telegrammen voro:

	1943		1942		Lisäys (vähennys —) prosentteissa Ökning (minskning —) i procent
	1943	1942	1943	1942	
Pikasähkösanomia — Iltelegram	1 984	2 223			—10.8
Lehtisähkösanomia — Presstelegram	1	2			—50.0

Maksunalaisten *ulkomaisten* sähkösanomien joukossa oli:

Av de *utländska* taxerade telegrammen voro:

	Ulkomailta Från utlandet		Ulkomaille Till utlandet		Yhteensä Summa	
	1943	1942	1943	1942	1943	1942
	Pikasähkösanomia — Iltelegram	7 090	3 213	6 430	3 223	13 520
Lehtisähkösanomia — Presstelegram	1 147	739	535	1 059	1 682	1 798
Kirjesähkösanomia (LC) — Brevtelegram (LC)	835	1 379	726	1 168	1 561	2 547
Muita taksa-alennuksen alaisia sähkösanomia (ELT, NLT, DLT, XLT) — Övriga telegram till nedsatt taxa (ELT, NET, DLT, XLT)	37 848	32 118	34 745	34 380	72 593	66 498

Ulkomaiset sähkösanomat jakaantuivat eri maitten mukaan seuraavasti:

De utländska telegrammen fördelade sig på de särskilda länderna som följer:

Maa — Land	Sähkösanomien lukumäärä Antal telegram			Prosentteissa koko liikenteestä — I procent av hela rörelsen	
	1943	1942	Lisäys (vähennys —) prosentteissa Ökning (minskning —) i procent	1943	1942
	Englanti — England	—	2	—	—
Norja — Norge	9 179	7 276	26.2	2.7	2.3
Ranska — Frankrike	1 247	3 384	— 63.2	0.4	1.0
Ruotsi — Sverige	53 722	60 785	— 11.6	15.8	18.8
Saksa — Tyskland	165 628	154 588	7.1	48.8	47.9
Tanska — Danmark	27 604	24 351	13.4	8.1	7.5
Muu Eurooppa — Övriga länder i Europa	68 221	56 050	21.7	20.1	17.4
Muut maanosat — Övriga världsdelar	14 027	16 221	— 13.5	4.1	5.0
Yhteensä — Summa	339 628	322 657	5.3	—	—

Miten sähkösanomaliikenne jakautui posti- ja lennätinlaitoksen lennätintuomipaikkojen kesken käy ilmi taululiitteiden taulusta 5.

Viitataan sivulla 40 olevaan taulukkoon 20 »Yleiskatsaus lennätintuomien kehitykseen vuosina 1933—1943».

Puhelinliikenne.

Kertomusvuoden aikana on posti- ja lennätinlaitoksen harjoittama puhelintuomi laajentunut myöskin siten, että Puhelinosuuskunta Pohjola ja Lovisa Telefon & Elektricitets Ab niminen yhtiö on lunastettu posti- ja lennätinlaitokselle. Tästä johtuu, että posti- ja lennätinlaitos on kertomusvuoden aikana ryhtynyt harjoittamaan paikallispuhelinliikennettä Kemissä, Torniossa ja Rovaniemellä. Loviisan paikallisliikenteen hoito jäi toistaiseksi vielä yksityiselle yhtymälle. Sitäpaitsi on useita muitakin pienempiä yksityisiä puhelinlaitoksia lunastettu posti- ja lennätinlaitokselle.

Toimipaikat. Puhelinkeskuksia ja -asemia oli vuoden 1943 päättyessä 602. Yleisten puhelinten, niihin luettuna myös puhelupaikat, lukumäärä oli 732 ja tilaajien puhelinten 14 735.

Kertomusvuoden kuluessa perustettiin seuraavat 102 puhelinasemaa, nimittäin:

Akkaharju, Alapaakkola, Alvajärvi, Antrea as., Haapajärvi (Lappee), Halttula, Hannila, Hiltula, Hirslampi, Hirvas, Hommansby, Hovinmaa, Ii, Jaalanka, Jurmo, Järppi, Järventausta, Kaalamo, Karisalmi, Kaurila, Kimonkylä, Kitelä, Kivennapa, Kiviniemi, Koivu, Koljola, Kolkonpää, Korkeakangas, Koskenkylä (Kemi), Kuitu, Kuivaniemi, Kuninkaankylä, Kyläjoki, Käenkoski, Lapinjärvi, Laukkala (Jääski), Lautiosaari, Liedakkala, Loue, Manssila, Muhos, Muurasjärvi, Muurola, Myllymäki, Möhkö, Naarva, Nastola, Neuvola, Noitermaa, Olhava, Padasjoki, Pajjärvi, Parkumäki, Pernaja, Pero, Pihtipudas, Piippola, Piitsjoki, Poutala, Pukkila, Pyhäntö, Pyhäntä, Pyhtää, Pälkjärvi, Rantue, Rasalahti, Raumo (Alatornio), Rautavaara, Rautu, Reimars, Riikola, Rovaniemen Ylikylä, Ruotsinpyhtää, Ruukki, Rytikari, Rämälä, Röyhtä, Sakkola, Salitsanranta, Sauvo, Siltakylä, Simoniemi, Sommee, Sorjo, Sottunga, Sydänmaa (Pihtipudas), Särkisalmi, Säräisniemi, Söderby-Ruotsinpyhtää, Tervola, Tietävälä, Totkunniemi, Uusikylä, Varpakylä, Vatnuori, Viirinkangas, Virkkilä, Ylimarkku, Ylipaakkola, Ylä-Kuusaa, Åva ja Öby.

Sitäpaitsi muutettiin puhelupaikat Hakala, Kirjavaltahti, Putsinlahti ja Yli-Livo puhelinasemiksi, joten sanottu vuoden aikana perustettujen puhelinasemien lukumäärä oli kaikkiaan 106.

Lisäksi avattiin seuraavat 32 puhelupaikkaa, nimittäin:

Hinkkikangas, Honkaniemi, Huumarkangas, Jokikylä (Säkkijärvi), Juuma, Kallo, Kankari, Katerma, Laihajärvi, Lapinsalmi, Leusjärvi, Liinamaa, Liusvaara, Lokkipera, Lutikkavaara,

Av tabellen 5 i tabellbilagorna framgår huru telegramtrafiken fördelade sig på post- och telegrafverket underlydande telegrafanstalter.

Till tablån 20 »Översikt av telegrafverksamheten under åren 1933—1943» å sid. 40 hänvisas.

Telefontrafiken.

Den under redogörelseåret av post- och telegrafverket utövade telefonverksamheten har utvidgats även sätillvida, att Telefonandelslaget Pohjola och bolaget Lovisa Telefon & Elektricitets Ab hava inlösts till post- och telegrafverket. Härav kommer det sig, att post- och telegrafverket under berättelseåret begynt utöva lokal telefontrafik i Kemi, Torneå och Rovaniemi. Skötseln av den lokala trafiken i Lovisa stannade tillsvidare hos en privat sammanslutning. Dessutom hava flere andra enskilda mindre telefonverk inlösts till post- och telegrafverket.

Anstalter. Antalet telefoncentraler och -stationer utgjorde vid utgången av år 1943 602. Antalet allmänna telefoner, samtalsställen medräknade, var 732 och antalet abonnenttelefoner 14 735.

Under redogörelseåret inrättades följande 102 telefonstationer, nämligen:

Akkaharju, Alapaakkola, Alvajärvi, Antrea as., Haapajärvi (Lappee), Halttula, Hannila, Hiltula, Hirslampi, Hirvas, Hommansby, Hovinmaa, Ii, Jaalanka, Jurmo, Järppi, Järventausta, Kaalamo, Karisalmi, Kaurila, Kimonkylä, Kitelä, Kivennapa, Kiviniemi, Koivu, Koljola, Kolkonpää, Korkeakangas, Koskenkylä (Kemi), Kuitu, Kuivaniemi, Kuninkaankylä, Kyläjoki, Käenkoski, Lappträsk, Laukkala (Jääski), Lautiosaari, Liedakkala, Loue, Manssila, Muhos, Muurasjärvi, Muurola, Myllymäki, Möhkö, Naarva, Nastola, Neuvola, Noitermaa, Olhava, Padasjoki, Pajjärvi, Parkumäki, Pernä, Pero, Pihtipudas, Piippola, Piitsjoki, Poutala, Pukkila, Pyhäntö, Pyhäntä, Pyttis, Pälkjärvi, Rantue, Rasalahti, Raumo (Alatornio), Rautavaara, Rautu, Reimars, Riikola, Rovaniemen Ylikylä, Ruukki, Rytikari, Rämälä, Röyhtä, Sakkola, Salitsanranta, Sauvo, Siltakylä, Simoniemi, Sommee, Sorjo, Sottunga, Strömfors, Sydänmaa (Pihtipudas), Särkisalmi, Säräisniemi, Söderby-Strömfors, Tervola, Tietävälä, Totkunniemi, Uusikylä, Varpakylä, Vatnuori, Viirinkangas, Virkkilä, Ylimarkku, Ylipaakkola, Ylä-Kuusaa, Åva och Öby.

Dessutom ombildades telefonställena Hakala, Kirjavaltahti, Putsinlahti och Yli-Livo till telefonstationer, så att under sagda år antalet grundade telefonstationer utgjorde sammanlagt 106.

Därjämte öppnades följande 32 samtalsställen, nämligen:

Hinkkikangas, Honkaniemi, Huumarkangas, Jokikylä (Säkkijärvi), Juuma, Kallo, Kankari, Katerma, Laihajärvi, Lapinsalmi, Leusjärvi, Liinamaa, Liusvaara, Lokkipera, Lutikkavaara,

Matikkala, Neittävä, Oinaankylä, Oterma, Pellotsalo, Peuralinna, Piikkula, Pukari, Rivinperä, Saapru, Säkkiä, Tapanivaara, Tavajärvi, Tohmo, Vaaraniva, Vilajoki ja Ylä-Outila.

Liikenne. Puhelujen ja aikayksikköjen lukumäärä posti- ja lennätinlaitoksen puhelinjohtojilla vuonna 1943 näkyy allaolevasta yhdistelmästä.

Matikkala, Neittävä, Oinaankylä, Oterma, Pellotsalo, Peuralinna, Piikkula, Pukari, Rivinperä, Saapru, Säkkiä, Tapanivaara, Tavajärvi, Tohmo, Vaaraniva, Vilajoki och Ylä-Outila.

Trafiken. Antalet samtal och perioder å post- och telegrafverkets telefonledning år 1943 framgår av nedanstående sammanställning.

Laatu Beskaiffenhet	Kotimaisia puheluja Inländska samtal		Ulkomaisia puheluja Utländska samtal		Yhteensä Summa	
	Luku Antal	Aika- yksikköjä Perioder	Luku Antal	Aika- yksikköjä Perioder	Luku Antal	Aika- yksikköjä Perioder
Hätäpuheluja — Nödsamtal	87 148	95 222	—	—	87 148	95 222
Kiireellisiä virkapuheluja — Brädskan- tjänstesamtal	1 247 245	2 129 076	—	—	1 247 245	2 129 076
Tilauspuheluja — Abonnemangssamtal ..	24 067	53 419	5 659	14 324	29 726	67 743
Aikapuheluja — Tidssamtal	2 407	3 476	550	1 506	2 957	4 982
Erittäin kiireellisiä puheluja — Extra brädskande samtal	22 309	48 740	—	—	22 309	48 740
Valtionpuheluja — Statssamtal	—	—	2 068	5 065	2 068	5 065
Valtionpikapuheluja — Statsilsamtal ...	—	—	804	1 993	804	1 993
Pikapuheluja — Ilsamtal	6 423 045	11 744 118	6 530	13 736	6 429 575	11 757 854
Tavallisia puheluja — Vanliga samtal ..	12 228 051	21 604 301	72 820	156 807	12 300 871	21 761 108
Tavallisia virkapuheluja — Vanliga tjänstesamtal	1 716 088	3 033 288	—	—	1 716 088	3 033 288
Lehtipuheluja — Pressamtal	146 168	256 877	—	—	146 168	256 877
Lentopuheluja — Flygsamtal	—	—	27	47	27	47
Salamapuheluja — Blixtsamtal	—	—	162	369	162	369
Yhteensä — Summia	21 896 528	38 968 517	88 620	193 847	21 985 148	39 162 364
Maksuttomia virkapuheluja — Avgiftsfria tjänstesamtal	134 404	212 490	42	63	134 446	212 553
Kaikkiaan — Totalsumma	22 030 932	39 181 007	88 662	193 910	22 119 594	39 374 917

Yleiskatsaus valtion puhelintoimen kehitykseen vuosina 1923—1943 on nähtävänä taulukossa 22 sivulla 41.

Ulkomaista lennätin- ja puhelintilastoa. Puhelua voitiin vuonna 1943 välittää seuraaviin maihin: Bulgariaan, Espanjaan, Italiaan, Kroatiaan, Norjaan, Portugaliin, Romaniaan, Ruotsiin, Saksaan (siihen luettuna Böömin ja Määrin Protektoraatti, Kenraalikuvernöörikunta, Elsass, Lothringen ja Luxemburg), Slovakiaan, Sveitsiin, Tanskaan, Turkkiin, Unkariin, Vatikaanivaltioon, Argentiinaan, Chileen, Japaniin, Kanarian saarille ja Thaimaahan.

Sivulla 40 oleva taulukko 21 antaa kuvan puheliniikenteestä Suomen ja ulkomaiden välillä vuosina 1943 ja 1942.

Numerotietoja Euroopan maitten lennätin- ja puheliniikenteestä vuodelta 1942 on koottu sivulla 42 olevaan taulukkoon 23.

Radioliikenne.

Vuonna 1943 posti- ja lennätinlaitoksen radioasemat välittivät liikennettä seuraavasti:

Kiinteä liikenne. Helsingin radioaseman liikenne käsitti Suomen ja seuraavien maiden välisiä sähkösanomia:

New Yorkin radioaseman kautta:

Osan Pohjois-Amerikan Yhdysvaltoihin, Kanadaan, Länsi-Intiaan sekä Keski- ja Etelä-Amerikkaan osoitetuista sähkösanomista.

Seuraava taulukko osoittaa liikenteen määrää.

Tablån 22 å sid. 41 utvisar översikten av statens telefonverksamhet under åren 1923—1943.

Utländsk telegraf- och telefonstatistik. Samtal kunde under år 1943 förmedlas till följande länder: Bulgarien, Danmark, Italien, Kroatien, Norge, Portugal, Rumänien, Schweiz, Slovakien, Spanien, Sverige, Turkiet, Tyskland (inkl. Protektoratet Böhmen och Mähren, Generalguvernementet, Elsass, Lothringen och Luxemburg), Ungern, Vatikanstaten, Argentina, Chile, Japan, Kanarieöarna och Thailand.

Av tablån 21 å sid. 40 framgår telefontrafiken med utlandet åren 1943 och 1942.

Tablån 23 å sid. 42 innehåller uppgifter över telegraf- och telefonverksamheten i de europeiska länderna år 1942.

Radiotrafiken.

År 1943 förmedlade post- och telegrafverkets radiostationer trafik på följande sätt:

Fast trafik. Helsingfors radiostations trafik omfattade telegram mellan Finland och följande länder:

Genom radiostationen i New York:

En del av de till Nord Amerikas Förenta stater, Kanada, Väst-Indien samt Central- och Syd-Amerika adresserade telegrammen.

Följande tablå utvisar trafikens storlek.

Radioasema — Radiostation	Sähkösanomien lukumäärä — Antal telegram		
	1943	1942	Lisäys (vähennys —) prosentteissa Ökning (minskning —) i procent
New York	3 892	4 224	— 7.9
Kansainväliset lähetykset — Internationella avsändningar	2 857	—	—
Yhteensä — Summa	6 749	4 224	59.8

Kiinteä radiopuhelinliikenne. Kiinteätä radiopuhelinliikennettä välitettiin Oulun ja Hailuodon välillä.

Radioliikenteestä ja -maksuista vuosina 1943 ja 1942 on numerotietoja allaolevassa yhdistelmässä.

Fast radiotelefontrafik. Fast radiotelefontrafik förmedlades mellan Uleåborg och Hailuoto.

Nedanstående sammanställning innehåller uppgifter om radiotrafik och -avgifter under åren 1943 och 1942.

Liikenne — Trafik	1943	1942	Lisäys (vähennys —) prosentteissa Ökning (minskning —) i procent
1. Radiolennätinliikenne: — Radiotelegraftrafik:			
Vastaanotettu laivoilta — Från fartyg	244	441	— 44.7
Annettu laivoille — Till fartyg	39	129	— 69.8
Yleisiä ilmoituksia — Allmänna meddelanden	1 618	—	—
Yhteensä — Summa	1 901	570	233.5
2. Radiopuhelinliikenne: — Radiotelefontrafik:			
3 min. puheluserjoja — 3 min. samtalsperioder	9	24	— 62.5
3. Radiosuuntimisia — Radiopejlingar	—	—	—
Maksut — Avgifter			
Maa-asemamaksuja radiosähkösanomista — Landstationsavgifter för radiotelegrammen	15 278:40	40 619:10	— 62.4
Maa-asemamaksuja radiopuheluista — Landstationsavgifter för radiosamtalen	120:—	480:—	— 75.0
Lankamaksuja radiosähkösanomista — Trådagifter för radiotelegrammen	5 967:60	12 747:10	— 53.2
Lankamaksuja radiopuheluista — Trådagifter för radiosamtalen	—	—	—
Radiosuuntimismaksuja — Avgifter för radiopejlingar	—	—	—
Yhteensä — Summa	21 366:—	53 846:20	— 60.3

Yleisradio.

Radiatorahasto on edelleen 1943 ollut posti- ja lennätinhallituksen hoidossa. Radiorahastoon kertyi tuloja radiolupamaksuista kaikkiaan 57 419 885 mk. Tästä rahastosta posti- ja lennätinhallitus on radiolupatoiminnan aiheuttamia menoja varten käyttänyt ainoastaan 3 548 546 mk 45 p. O. Y. Suomen Yleisradio A. B:lle on posti- ja lennätinhallitus suorittanut 53 871 338 mk 55 p, jonka lisäksi sille on suoritettu kulkulaitosten ja yleisten töiden ministeriön käytettäväksi varatut 100 000 mk.

Radiatorahaston tulot ja menot ovat nähtävänä sivulla 42 taulukossa 24.

Kuuntelulupia myönnettiin yhteensä 478 506, joista 416 348 eli 87.0 % suomenkielisiä ja 62 158 eli 12.99 % ruotsinkielisiä. 14 409 kuuntelulupaa irtisanottiin ja 25 463 osoitteenmuutosta ilmoitettiin.

Kuuntelulupien lukumäärän kasvua vuodesta 1926 alkaen osoittaa sivulla 43 oleva taulukko 25.

Rundradio.

Radiofondens förvaltning har under år 1943 såsom förut omhändertagits av post- och telegrafstyrelsen. Radiofondens inkomster för inbetalade radiolicensavgifter utgjorde sammanlagt 57 419 885 mk. Ur denna fond har post- och telegrafstyrelsen använt endast 3 548 546 mk 45 p för de av radiolicensverksamheten föranledda utgifterna. Åt O. Y. Suomen Yleisradio A. B. har post- och telegrafstyrelsen erlagt 53 871 338 mk 55 p ävensom därutöver det till ministeriets för kommunikationsväsendet och allmänna arbetena förfogande reserverade beloppet 100 000 mk.

Radiofondens inkomster och utgifter framgå av tablån 24 å sid. 42.

Radiolicenser beviljades inalles 478 506, av vilka 416 348 eller 87.0 % finskspråkiga och 62 158 eller 12.99 % svenskspråkiga. Uppsägningar av licenser verkställdes i 14 409 fall och adressförändringar i 25 463 fall.

Ökningen av radiolicensernas antal från och med år 1926 framgår av tablån 25 å sid. 43.

V. Kansainvälinen liikenne.

Postiliikenne. Suurvaltasodan edelleenkin jatkuessa oli postiliikenne Suomesta ulkomaille pienin poikkeuksin samojen rajoitusten alainen kuin edellisenäkin vuonna. Niinpä postinvaihto oli keskeytyneenä niihin maihin, jotka olivat julistaneeet Suomelle sodan, ja niiden hallussa oleville alueille samoin kuin Kreikkaan, Islantiin, Jugoslaviaan, Aasian maihin, Australiaan ja Afrikkaan, lukuunottamatta Espanjan ja Portugalin Afrikassa olevia siirtomaita. Syyskuun puolivälissä keskeytyi postinvaihto Italiaan, San Marinoon, Vatikaanivaltioon sekä Albaniaan. Vuoden 1943 aikana ei postiliikenteessä Amerikkaan tapahtunut muutoksia, joten Suomesta voitiin Amerikkaan laivapostissa lähettää tavallisia kirjeitä ja postikortteja, joskin lähetysten perilletulo oli edelleenkin epävarmaa. Postipaketteja voitiin lähettää ainoastaan erinäisiin Euroopan maihin sekä Turkkiin.

Postin lähettäminen laivateitse Turun ja Tukholman välillä tapahtui samoin kuin edellisinäkin sotavuosina ainoastaan kolme kertaa viikossa. Lentopostiliikenne jatkui läpi vuoden sekä lentolinjalla Helsinki—Turku—Tukholma että Helsinki—Tallinna—Riika—Königsberg—Danzig—Berliini ynnä tärkeimmillä näihin kumpaankin lentolinjaan liittyvillä eurooppalaisilla lentolinjoilla.

Määräykset tavaroiden vienti- ja tuontikielosta samoin kuin rahan ja arvopaperien sekä käytettyjen ja käyttämättömien postimerkkien viennistä ja tuonnista olivat muuttumattomina edelleenkin voimassa.

Samoin kuin vuonna 1942 ei Suomen Pankki katsonut voivansa myöntää vapaata valuuttaa muiden kuin eräiden postin kautta tilattujen Ruotsissa ilmestyvien päivälehtien ja puhtaasti tieteellisten, teknillisten ja ammatillisten julkaisujen tilausmaksujen suorituksiin. Sen lisäksi voitiin postin välityksellä vastaanottaa erinäisin rajoituksin sellaisten Ruotsissa ilmestyvien sanomalehtien, aikakauslehtien ja muiden julkaisujen tilauksia, joiden julkaisijat hyväksyivät Suomen Pankin maksuperusteet, joiden mukaan tilausmaksut suoritettiin Suomen Pankkiin Suomen markkoissa julkaisijan tilille. Viimeksimainittuun maksuryhmään kuuluvista puhtaasti ajanvietelediksi katsottavista julkaisuista Valtion lisenssitoimikunta määräsi vuoden lopulla, että kukin tilaaja sai niitä tilata vuodeksi 1944 ainoastaan sillä markkamäärällä, johon hänen tilaustensa arvo oli noussut vuonna 1943.

Kuten edellisenäkin vuonna lähetettiin Suomesta kenttäpostia Saksaan, Ruotsiin ja Tanskaan. Vuoden loppupuolella sopivat Suomen posti- ja lennätinhallitus ja Unkarin kuninkaalinen postihallitus siitä, että kummankin maan puolustusvoimissa palvelevien sotilashenkilöiden toiseen sopimusmaahan osoittamat ja kenttäpos-

V. Internationell trafik.

Posttrafik. Då stormaktskriget alltjämt pågick, var posttrafiken från Finland till utlandet med mindre undantag underkastad samma begränsningar som jämväl föregående år. Så till exempel var postutväxlingen inställd till de länder, vilka hade förklarat Finland krig, och till områden, som befunno sig i dessa länders besittning, ävensom till Grekland, Island, Jugoslavien, de asiatiska länderna, Australien och Afrika, med undantag av kolonierna i portugisiska och spanska Afrika. I medlet av september avbröts postutväxlingen till Italien, San Marino, Vatikanstaten samt Albanien. Under år 1943 inträffade inga förändringar i posttrafiken till Amerika, varför från Finland kunde till Amerika sändas vanliga brev och postkort med ångbåtspost, om ock framkomsten av försändelserna alltjämt var osäker. Postpaket kunde sändas endast till vissa länder i Europa samt till Turkiet.

Befordringen av post med ångbåt mellan Åbo och Stockholm skedde liksom under de föregående krigsåren blott tre gånger i veckan. Flygposttrafiken fortgick året om både å flyglinjen Helsingfors—Åbo—Stockholm och å flyglinjen Helsingfors—Reval—Riga—Königsberg—Danzig—Berlin ävensom å de viktigaste till båda dessa flyglinjer anslutna europeiska flyglinjerna.

Bestämmelserna angående förbud mot varors utförsel och införsel ävensom mot utförsel och införsel av penningar och värdepapper och begagnade och obegagnade frimärken voro alltjämt oförändrade i kraft.

På samma sätt som år 1942 ansåg sig Finlands Bank ej kunna bevilja fri valuta för erläggande av abonnemangavgifterna för andra än vissa genom postens förmedling abonnerade, i Sverige utkommande dagstidningar och rent vetenskapliga, tekniska och fackpublikationer. Därtill kunde man genom postens förmedling med vissa begränsningar mottaga abonnemang å sådana i Sverige utkommande tidningar, tidsskrifter och andra publikationer, vilkas utgivare godtogo de av Finlands Bank fastställda betalningsgrunderna, enligt vilka abonnemangsgifterna inbetalades i Finlands Bank i finska mark på utgivarens konto. Med avseende å publikationer, tillhörande sistnämnda betalningsgrupp och vilka äro att betrakta såsom rena förströelse-tidningar, utfärdade Statens licensnämnd vid årets slut en bestämmelse, att envar abonnent fick abonnera å dessa tidningar för år 1944 endast för det markbelopp, vartill värdet av hans abonnemang stigit under år 1943.

Liksom även under föregående år befordrades från Finland fältpost till Danmark, Sverige och Tyskland. Under senare hälften av året överenskommo finska post- och telegrafstyrelsen och kungl. ungerska poststyrelsen därom, att vissa fältpostförsändelser, avsända av militärpersoner, som tjänstgöra inom vartdera lan-

tin kuljetettavaksi jättämät tietyt kenttäposti-lähetykset vastavuoroisesti pidetään täysin maksettuina ja jaetaan vastaanottajille lunastusta perimättä, vaikkakin tällaisista lähetyksistä postiraha joko kokonaan tai osaksi olisi suoritettava. Sotavangeille samoin kuin eräissä maissa internoiduille Suomen kansalaisille lähetettiin postia edelleenkin Suomen Punaisen Ristin kautta.

Wienissä 19 päivänä lokakuuta 1942 solmittu Euroopan posti- ja pikatiedotusliittoa koskeva sopimus, jonka allekirjoitti 13 valtiota, nimittäin Alankomaat, Albania, Bulgaria, Italia, Kroatia, Norja, Romania, Saksa, San Marino, Slovakia, Suomi, Tanska ja Unkari, sekä 24 päivänä samaa lokakuuta solmitut Euroopan postiliikenteen toimitusohjesääntö ja Euroopan postiliikenteen toimitusohjesäännön päättöpöytäkirja saatettiin Suomessa asetuksella voimaan 1 päivästä huhtikuuta 1943. Mainitussa toimitusohjesäännössä vahvistettiin liittomaiden välisessä postiliikenteessä kirjeiden eri painoryhmien, kuitenkin vain enintään 1 000 grammaan saakka, sekä postikorttien perusmaksuiksi määrät, jotka vastasivat Saksan valtakunnan sisäisessä postiliikenteessä silloin voimassa olevia maksuja. Näille perusmaksuille kunkin liittomaan tuli määrätä omassa rahassa vasta-arvot, kuitenkin niin, että toimitusohjesäännön päättöpöytäkirjan mukaisesti jokainen hallinto voi korottaa mainittuja kirje- ja postikorttimaksuja enintään 50 %:lla tai alentaa enintään 25 %:lla kuin myös, että mikään hallinto ei ole velvollinen määräämään liittoliikenteessä alempia maksuja kuin kotimaisessa liikenteessään. Edelläolevaan perustuen vahvistettiin asetuksella maaliskuun 12 päivästä 1943 huhtikuun 1 päivästä 1943 enintään 1 000 gramman painoisten kirjeiden sekä postikorttien postimaksut Suomesta liittomaihin saman suuruisiksi kuin Suomen kotimaisessa liikenteessä. Näitä maksuja sovellettiin mainitusta huhtikuun 1 päivästä lukien postiliikenteessä Suomesta kaikkiin muihin liittoon kuuluviin maihin, paitsi Kroatiaan ja Romaniaan, jotka toimitusohjesäännön päättöpöytäkirjan III ja IV kohtien nojalla ilmoittivat lykänneensä toimitusohjesäännön 2 artiklassa ja toimitusohjesäännön päättöpöytäkirjan I kohdassa määrättyjen maksujen käytäntöönoton huhtikuun 1 päivään 1944. Euroopan posti- ja pikatiedotusliittoa koskevan sopimuksen voimaantulo alensi näin ollen kirjeiden ja postikorttien postimaksuja Suomesta suurimpaan osaan Eurooppaa, joskin jo ennen sopimuksen voimaantuloa Suomen kotimaisessa postiliikenteessä voimassa olevia kyseellisiä lähetyksiä koskevia maksuja oli sovellettu neljään liittoon kuuluvaan maahan, nimittäin Norjaan, Saksaan, Tanskaan ja Unkariin Suomen ja näiden maiden välillä aikaisemmin tehtyjen erityissopimusten nojalla.

Wienin kongressissa Euroopan posti- ja pikatiedotusliittoa perustettaessa v. 1942 asetettu postiasiaainvaliokunta kokoontui Kööpenhami-

dets försvarsmakt, till det andra fördragslandet och inlämnade till befordran med fältpost, reciprokt anses såsom fullt betalda och utdelas till adressaterna utan upptagande av lösen, även om för dylika försändelser postporto antingen helt eller delvis vore oerlagt. Till krigsfångar ävensom till i vissa länder internerade finska medborgare beforderades post fortfarande genom förmedling av Finlands Röda Kors.

Det i Wien den 19 oktober 1942 avslutade avtalet angående den europeiska post- och snabbmeddelandeunionen, som undertecknades av 13 stater, nämligen: Albanien, Bulgarien, Danmark, Finland, Italien, Kroatien, Nederländerna, Norge, Rumänien, San Marino, Slovakien, Tyskland och Ungern, samt det den 24 samma oktober undertecknade expeditionsreglementet för europeisk posttrafik och slutprotokollet till expeditionsreglementet för europeisk posttrafik trädde i kraft i Finland medels förordning från och med den 1 april 1943. I nämnda expeditionsreglemente fastställdes i posttrafiken mellan unionsländerna såsom grundavgifter för de olika viktgrupperna för brev, dock blott till högst 1 000 gram, samt för postkort de belopp, som motsvarade de i Tyska rikets inrikes posttrafik då gällande avgifterna. För dessa grundavgifter hade varje unionsland att fastställa ekvivalenterna i sitt eget mynt, dock så, att varje förvaltning kan i enlighet med slutprotokollet till expeditionsreglementet höja nämnda avgifter för brev och postkort med högst 50 % eller sänka dem med högst 25 %, ävensom att icke någon förvaltning är skyldig att fastställa i unionstrafiken lägre avgifter än i sin inrikes trafik. På grund av det ovanstående fastställdes medels förordningen den 12 mars 1943 postavgifterna för brev, vägande högst 1 000 gram, och för postkort från Finland till unionsländerna från den 1 april 1943 till samma belopp som i Finlands inrikes trafik. Dessa avgifter tillämpades från och med nämnda 1 april i posttrafiken från Finland till alla till unionen hörande länder, med undantag av Kroatien och Rumänien, vilka i stöd av punkterna III och IV i slutprotokollet till expeditionsreglementet meddelade, att de uppskjutit till den 1 april 1944 ibruktage av de i artikel 2 uti expeditionsreglementet och i stycket I i slutprotokollet till expeditionsreglementet fastställda avgifterna. Ikraftträdandet av avtalet angående den europeiska post- och snabbmeddelandeunionen nedsatte sålunda postavgifterna för brev och postkort från Finland till största delen av Europa, om ock de i Finlands inrikes posttrafik för ifrågavarande försändelser gällande avgifterna redan före ikraftträdandet av avtalet tillämpats å fyra till unionen hörande länder, nämligen Danmark, Norge, Tyskland och Ungern, i stöd av de mellan Finland och dessa länder tidigare avslutade specialavtalen.

Det utskott för postala ärenden, som tillsattes år 1942 å kongressen i Wien vid grundandet av den europeiska post- och snabbmed-

naan kesäkuun 24 päivänä 1943 käsittelemään eräitä Euroopan posti- ja pikatiedotusliittoon kuuluvien maiden tekemiä ehdotuksia, jotka koskivat etupäässä tiettyjä postilähetyksiä koskevien maksujen ja määräysten yhdenmukaista soveltamista liittomaiden välisessä postiliikenteessä. Kokouksessa, johon otti osaa kaikkien muiden liittoon kuuluvien maiden, paitsi Albanian ja San Marinon, postihallintojen edustajat, tehtiin Euroopan postiliikenteen toimitusohjesääntöön useita muutoksia, jotka tullaan aikanaan esittämään liiton yleiskokouksen hyväksyttäväksi. Näistä mainittakoon esitys, että alennetut postimaksut ulotettaisiin myös 1 000—2 000 gr painaviin kirjeisiin siten, että 1 000—1 500 gr painoisten kirjeiden maksu vahvistettaisiin 3 Saksan markaksi ja 1 500—2 000 gr painoisten kirjeiden maksu 4 Saksan markaksi. Myös ristisiteille päätettiin liittomaiden välisessä liikenteessä esittää erityiset, yleiskansainvälisistä säännöksistä poikkeavat painorajat ja maksut.

Lennätinliikenne. Sodan johdosta olivat suorat lennätinyhteydet Neuvostoliittoon sekä Suomen kautta tapahtunut kauttakulkulennätinliikenne Neuvostoliiton ja muiden maiden välillä edelleen katkenneina. Paitsi Neuvostoliittoon oli lennätinliikenne edelleen keskeytyneenä Iso-Britanniaan ja Pohjois-Irlantiin sekä kaikkiin Brittein valtakuntaan kuuluviin maihin ja dominioihin, Viroon, Latviaan, Liettuaan, erinäisille ent. Jugoslavian alueille, Kreikkaan sekä osittain Ranskaan ja Italiaan.

Muussa suhteessa rajoittivat kansainvälistä lennätinliikennettä miltei kaikissa maissa voimassaolleet määräykset sähkösanomien sisältöön, sallittuihin kieliin y. m. nähden. Posti- ja lennätinhallitus julkaisi näistä rajoituksista edelleen erityistä luetteloa, jota täydennettiin lisätiedoituksin.

Helsingin ja Berliinin välinen suora radiolenntäinyhteys, joka oli elokuun 6 päivänä 1941 muutettu Ruotsin kautta kulkeväksi suoraksi lankayhteydeksi, siirrettiin tammikuun 4 päivänä Tallinnan kautta kulkevalle lennätinkaapelille. Myöhemmin muutettiin liikenne Helsingin ja Tallinnan väliselle uudelle puhelin-kaapelille asetetulle lennätinkanavalle. Yhteydellä välitettiin n. 60 % Suomen ja Saksan sekä sen takaisten maiden välisestä lennätinliikenteestä.

Wienissä 1—7 päivinä syyskuuta pidetyssä Euroopan posti- ja pikatiedotusliiton pikatiedotusasiainvaliokunnan kokouksessa, johon Suomen puolesta otettiin osaa, käsiteltiin Euroopan lennätinliikenteen uudestijärjestelyä koskevia kysymyksiä. Euroopan lennätinliikenteen toimitusohjesääntöön tehtiin useita tärkeitä muutoksia, jotka tullaan aikanaan esittämään liiton yleiskokouksen hyväksyttäväksi. Myös Ruotsin ja Tanskan lennätinhallintojen kanssa

delandeunionen, sammanträdde i Köpenhamn den 24 juni för att behandla vissa förslag, som framställts av de till unionen hörande länderna och vilka angingo i huvudsak den enhetliga tillämpningen av avgifterna och bestämmelserna angående vissa postförsändelser i posttrafiken mellan unionsländerna. I mötet, i vilket deltog representanter för postförvaltningarna i alla övriga till unionen hörande länder utom Albanien och San Marino, företogs i expeditionreglementet för den europeiska posttrafiken flere ändringar, vilka i sinom tid skola framläggas unionens allmänna möte till godkännande. Bland dessa må nämnas förslaget om att de nedsatta avgifterna skulle utsträckas till jämväl brev vägande 1 000—2 000 gr sålunda, att avgiften för brev vägande 1 000—1 500 gr skulle fastställas till 3 riksmark och avgiften för brev vägande 1 500—2 000 gr till 4 riksmark. Även beslöts, att beträffande korsband i trafiken mellan unionsländerna göra förslag om särskilda, från de internationella bestämmelserna avvikande viktgränser och avgifter.

Telegraftrafik. Till följd av kriget voro de direkta telegrafförbindelserna till Rådsförbundet samt den över Finland dirigerade transittelegraftrafiken mellan Rådsförbundet och övriga länder alltjämt avbrutna. Förutom till Rådsförbundet var telegraftrafiken fortfarande inställd till Storbritannien och Nord-Irland samt till alla till det Brittiska imperiet hörande länder och dominier, till Estland, Lettland, Litauen, vissa områden av det forna Jugoslaviens, till Grekland samt delvis till Frankrike och Italien.

I annat hänseende inskränktes den internationella telegraftrafiken i nära nog alla länder av de gällande bestämmelserna med avseende å telegrammens innehåll, tillåtna språk m. m. Post- och telegrafstyrelsen utgav vidare dessa begränsningar en särskild förteckning, som kompletterades med tilläggsmeddelanden.

Den direkta radiotelegrafförbindelsen mellan Helsingfors och Berlin, som den 6 augusti 1941 ändrades till en över Sverige gående direkt trådförbindelse, överfördes den 4 januari till den över Reval löpande telegrafkabeln. Senare förflyttades trafiken till en telegrafkanal, som anordnats å den nya telefonkabeln mellan Helsingfors och Reval. Å förbindelsen förmedlades cirka 60 % av telegraftrafiken mellan Finland och Tyskland och länderna bortom Tyskland.

Vid det i Wien den 1—7 september av den europeiska post- och snabbmeddelandeunionens snabbmeddelandeutskott avhållna mötet, i vilket man från Finlands sida deltog, behandlades frågor rörande omreglering av den europeiska telegraftrafiken. Med avseende å den europeiska telegraftrafikens expeditionreglemente gjordes nya, viktiga ändringar, vilka i sinom tid komma att framläggas unionens allmänna möte till godkännande. Även med telegrafförvaltningarna i

käytiin neuvotteluja Suomen ja ulkomaiden välistä lennätinliikennettä koskevista kysymyksistä.

Vuosittain pidettävä pohjoismaiden välinen pikatiedoituskonferenssi siirrettiin toistaiseksi.

Puhelinliikenne. Suomen ja Neuvostoliiton väliset suorat puhelinyhteydet olivat sodan johdosta edelleen katkenneina. Paitsi Neuvostoliittoon oli puhelinliikenne keskeytyneenä miltei kaikkiin ulkoeurooppalaisiin maihin sekä Alankomaihin, Belgiaan, Irlantiin, Iso-Britanniaan ja Pohjois-Irlantiin, Islantiin, erinäisille ent. Jugoslavian alueille, Kreikkaan, Latviaan, Liettuaan, Ranskaan ja Viroon samoin kuin osittain Italiaan. Liikennettä rajoittivat lisäksi edelleenkin eri maissa voimassa olevat rajoitusmääräykset.

Wienissä 1—7 päivinä syyskuuta pidetyssä Euroopan posti- ja pikatiedoitusliiton pikatiedoitusasiainvaliokunnan kokouksessa, johon Suomen puolesta otettiin osaa, sovittiin erinäisistä muutoksista kansainvälisen puhelinliikenteen järjestelyyn nähden.

Radioliikenne. Suursodan yhä jatkuessa oli radiolennätinliikenteessä käytännössä ainoastaan Helsingin ja New Yorkin välinen suora koeradioyhteys.

VI. Henkilökunta.

Henkilökunnan lukumäärä ja muutokset. Vuoden 1943 päättyessä posti- ja lennätinlaitoksen palveluksessa oli kaikkiaan 16 075 henkilöä, joista miehiä oli 7 946 ja naisia 8 129. Vakinaisissa viroissa tai toimissa oli kaikkiaan 3 455, joista miehiä 2 028 ja naisia 1 427. Ylimääräisissä viroissa ja toimissa oli 3 099, joista miehiä 983 ja naisia 2 116. Posti- ja lennätinhallituksessa oli yhteensä 350 viran- tai toimenhaltijaa: vakinaisia 136, joista miehiä oli 72 ja naisia 64, sekä ylimääräisiä 214, joista 78 miestä ja 136 naista. Linjahallinnossa oli kaikkiaan 6 204 viran- tai toimenhaltijaa, joista vakinaisia 3 319, näistä miehiä 1 956 ja naisia 1 363, sekä ylimääräisiä 2 885, näistä miehiä 905 ja naisia 1 980. Muita linjahallinnon palveluksessa olleita oli kaikkiaan 9 521 henkilöä, joista miehiä oli 4 935 ja naisia 4 585. Edelliseen vuoteen verrattuna kasvoi laitoksen koko henkilökunta 1 335 henkilöllä eli 9.1 %:lla; miesten lukumäärän lisäys oli 314 eli 4.1 % ja naisten lukumäärän lisäys 1 021 eli 14.4 %. Tarkempia numerotietoja henkilökunnasta on sivuilla 44—47 olevissa taulukoissa 26—27.

Muista henkilökunnan kokoonpanossa tapahtuneista muutoksista mainittakoon, että 19 virkailijaa (15 miestä, 4 naista) kuoli; omasta pyynn-

Sverige och Danmark inleddes underhandlingar beträffande frågor rörande telegraftrafiken mellan Finland och utlandet.

Den snabbmeddelandekonferens, som årligen avhålls mellan de nordiska länderna, uppskötts tillsvidare.

Telefontrafik. De direkta telefonförbindelserna mellan Finland och Rådsförbundet voro till följd av kriget alltjämt avbrutna. Förutom till Rådsförbundet var telefontrafiken inställd till Belgien, Estland, Frankrike, Grekland, Irland, Island, delar av Italien, vissa områden av det forna Jugoslaviens, till Lettland, Litauen, Nederländerna ävensom till Storbritannien och Nord-Irland samt till nära nog alla utomeuropeiska länder. Trafiken begränsades dessutom fortsättningsvis av de i olika länder gällande restriktionsbestämmelserna.

Vid det i Wien den 1—7 september av den europeiska post- och snabbmeddelandeunionens snabbmeddelandeskott avhållna möte, i vilket man från Finlands sida deltog, överenskom man om särskilda förändringar med avseende å regleringen av den internationella telefontrafiken.

Radiotrafik. Då storkriget alltjämt pågick, var i radiotelegraftrafiken endast en direkt provradioförbindelse i bruk mellan Helsingfors och New York.

VI. Personal.

Personalantalet och -förändringar. Vid utgången av året 1943 voro vid post- och telegrafverket anställda sammanlagt 16 075 personer, av vilka 7 946 män och 8 129 kvinnor. Innehavare av ordinarie tjänster och befattningar voro 3 455 personer, av vilka 2 028 män och 1 427 kvinnor. Innehavare av extra tjänster och befattningar voro 3 099 personer, av vilka 983 män och 2 116 kvinnor. Personalen vid post- och telegrafstyrelsen uppgick till sammanlagt 350 innehavare av tjänster och befattningar: ordinarie 136 personer, av vilka 72 män och 64 kvinnor; extra 214 personer, av vilka 78 män och 136 kvinnor. Personalen vid linjeförvaltningen uppgick till sammanlagt 6 204 innehavare av tjänster eller befattningar, av vilka 3 319 voro ordinarie, därav 1 956 män och 1 363 kvinnor samt extra 2 885, varav 905 voro män och 1 980 kvinnor. Antalet övriga personer vid linjeförvaltningen var inalles 9 521, varav 4 935 voro män och 4 585 kvinnor. I jämförelse med föregående år ökades verkets hela personalantal med 1 335 personer eller med 9.1 %; antalet manliga personer ökades med 314 eller med 4.1 % och antalet kvinnliga personer ökades med 1 021 eller med 14.4 %. Närmare uppgifter om personalen finnas i tabläerna 26—27 å sid. 44—47.

Beträffande övriga personalförändringar må anföras, att 19 personer (15 män och 4 kvinnor) avled; på egen begäran avgingo 46 personer

nöstään erosi 46 virkailijaa (20 miestä, 26 naista); virasta erotettiin 1 (mies); virkoihin tai toimiin nimitettiin 900 henkilöä (400 miestä, 500 naista), joista 551 (273 miestä, 278 naista) ylenettiin tai siirrettiin entisestä posti- ja lennätinlaitoksen virasta tai toimesta muuhun saman laitoksen virkaan tai toimeen, kun taas 349 henkilöä (127 miestä, 222 naista) astui ensi virkaansa tai toimeensa laitoksessa.

Uusia harjoittelijoita posti- ja lennätinhallitus otti 447, joista 289 (41 miestä, 248 naista) palvelusvelvollisuudella toistaiseksi postitehtävissä ja 158 (3 miestä, 155 naista) lennätin- ja puhelintehtävissä.

Uusia ja lakkautettuja virkoja tai toimia. Vuonna 1943 perustettiin uusia virkoja tai toimia yhteensä 1 057, joista postivirkoja tai toimia oli 571 (363 vakinaista ja 208 ylimääräistä) sekä lennätinosastojen alaisia virkoja tai toimia 486 (237 vakinaista ja 249 ylimääräistä), vakinaisia yhteensä 600 ja ylimääräisiä 457. Virkoja lakkautettiin yhteensä 503, joista postivirkoja tai toimia 313 (1 vakinainen ja 312 ylimääräistä) sekä 190 lennätinosastojen alaista virkaa tai tointa (20 vakinaista ja 170 ylimääräistä), vakinaisia yhteensä 21 ja ylimääräisiä 482.

Ammattiopetus. Vuonna 1943 toimeenpantiin seuraavat kurssit:

neljät postikurssit, joihin kuhunkin osallistui 45 eli yhteensä 180 henkilöä; kahdet lennätinreviisorikurssit, joihin osallistui toiseen 21 ja toiseen 22 eli yhteensä 43 henkilöä; ja kahdet postiljoonikurssit, joista toiseen osallistui 45 ja toiseen 47 eli yhteensä 92 henkilöä.

VII. Taloudellinen tila.

Posti- ja lennätinlaitoksen pääoma-arvo tammi-kuun 1 päivänä 1943 oli 518 432 461 mk 45 p ja joulukuun 31 päivänä 1943 604 239 562 mk 64 p, joten omaisuuden lisäys vuoden kuluessa oli 85 806 921 mk 19 p eli 16.6 %. Pääoma oli sijoitettu kertomusvuoden alussa ja lopussa seuraavasti:

	Kiinteistöt Fastigheter mk	Postivaunut Postvagnar mk	Moottori- ajoneuvot Motorfordon mk	Asunto- vaunut ja resinat Bostads- vagnar och dressiner mk	Lennätin- verkko Telegrafnät mk	Puhelinverkko Telefonnät mk	Radio- laitteet Radio- anordningar mk	Yhteensä Summa mk
Kirjanpitoarvo 1/1 1943—Bok- föringsvärde 1/1 1943	114 616 286: 05	18 894 552: —	23 393 849: 05	338 850: —	3 037 393: 61	351 993 561: 34	6 158 149: 40	518 432 641: 45
Omaisuuden li- säys v. 1943 — Ökning av egen- dom år 1943 ..	26 517 990: 85	—	12 745 008: 95	—	—	65 209 347: 21	7 008 868: 18	111 481 215: 19
Kuoleetus—Amor- tering	1 586 816: —	465 789: —	5 320 839: —	24 212: —	251 085: —	17 361 141: —	654 412: —	25 674 294: —
Kirjanpitoarvo 31/12 1943—Bok- föringsvärde 31/12 1943...	139 537 460: 90	18 428 763: —	30 818 019: —	314 638: —	2 786 308: 61	399 841 767: 55	12 512 605: 58	604 239 562: 64

(20 män, 26 kvinnor); 1 (man) avskedades; till tjänster eller befattningar utnämndes 900 personer (400 män, 500 kvinnor), av vilka 551 (273 män, 278 kvinnor) blevo befördrade eller transporterade från tidigare innehavd tjänst eller befattning vid post- och telegrafverket till annan tjänst eller befattning vid samma verk, medan åter 349 personer (127 män, 222 kvinnor) tillträdde sin första tjänst eller befattning vid verket.

Post- och telegrafstyrelsen antog 447 nya praktikanter, av vilka 289 (41 män, 248 kvinnor) med tjänstgöringsskyldighet tillsvidare i postgöromål och 158 (3 män, 155 kvinnor) i telegraf- och telefongöromål.

Nya och indragna tjänster och befattningar. År 1943 inrättades sammanlagt 1 057 nya tjänster eller befattningar, av vilka 571 utgjorde posttjänster eller befattningar (363 ordinarie och 208 extra) samt 486 telegrafavdelningarna underlydande tjänster eller befattningar (237 ordinarie och 249 extra), ordinarie sammanlagt 600 och extra 457. Indragna tjänster eller befattningar voro inalles 503, av vilka posttjänster eller befattningar 313 (1 ordinarie och 312 extra) samt 190 telegrafavdelningarna underlydande tjänster eller befattningar (20 ordinarie och 170 extra), ordinarie sammanlagt 21 och extra 482.

Facklig undervisning. År 1943. anordnades följande kurser:

fyra postkurser, i vilka deltog inalles 180 personer, 45 i varje kurs; två telegrafrevisorskurser, i vilka deltog, i den ena 21 och i den andra 22, eller inalles 43 personer; och två postiljonskurser, i vilka deltog sammanlagt 92 personer, av vilka 45 i den ena och 47 i den andra kursen.

VII. Ekonomi.

Post- och telegrafverkets kapitalvärde den 1 januari 1943 utgjorde 518 432 641 mk 45 p och den 31 december 1943 604 239 562 mk 64 p; kapitalet ökades således under året med 85 806 921 mk 19 p eller med 16.6 %. Kapitalet var i början och vid utgången av redogörelse-året bundet på följande sätt:

Tulot. Posti- ja lennätinlaitoksen tulot 1943 olivat yhteensä 871 890 335 mk 42 p. Näistä oli:

postimaksuja 425 864 408 mk 56 p eli n. 101 800 000 mk enemmän kuin tulo- ja menoarviossa oli arvioitu, johtuen lisäys postiliikenteen vilkastumisesta sekä vuonna 1942 korotetuista postimaksuista;

autoliikenteestä kertyneitä tuloja 38 365 871 mk 40 p eli n. 5 000 000 mk tulo- ja menoarviossa arvioitua määrää enemmän; lisäys johtui matkustajaliikenteen vilkastumisesta ja liikennöimisestä eräillä uusilla linjoilla;

lennätinmaksuja 35 911 953 mk 75 p eli n. 5 000 000 mk tuloarviossa arvioitua määrää enemmän; lisäys johtui korotetuista maksuista;

puhelinmaksuja 278 840 169 mk 80 p eli n. 69 000 000 mk enemmän kuin tulo- ja menoarviossa oli arvioitu; tämä lisäys aiheutui uusien puhelinyhteyksien avaamisesta ja puheliniikenteen vilkastumisesta sekä korotetuista puhelinmaksuista;

sekalaisia tuloja 8 716 759 mk 91 p eli n. 4 700 000 mk arvioitua määrää enemmän;

korvausta valtionrautateiden postinkuljetuksesta 1 000 000 mk; korvausta vapaakirjeoikeudesta ja postirahanvapaudesta 75 000 000 mk; korvausta postisäästöpankin tehtävistä 5 112 636 mk; korvausta radiolupamaksujen kannosta 2 009 696 mk sekä korvausta kansaneläkelaitoksen tehtävistä 968 840 mk.

Edelliseen vuoteen verrattuina tulot lisääntyivät 301 542 221 mk 94 p eli 52.9 %.

Menot. 18 Pl. V ja VI lukuun sisältyvät posti- ja lennätinlaitoksen menot 1943 olivat 561 146 414 mk 90 p. Verrattuina edelliseen vuoteen menot kasvoivat 149 109 393 mk 35 p eli 36.2 %.

Vuonna 1932 ensi kertaa varsinaisina menoina huomautetut menot olivat 1943 seuraavat:

vakinaiset eläkkeet — ordinarie pensioner	7 402 747: 20
ylimääräiset eläkkeet — extra pensioner	1 239 957: 15
postin ja postivaunujen kuljetus valtionrautateilla — postens och postkuperternas befordran å statsjärnvägarna	32 745 000: —
kuoletukset — amorteringar	25 674 294: —
eli yhteensä — eller inalles	67 061 998: 35

Pääomamenoja, osittain vuoden 1943 määrärahoista, osittain edellisiltä vuosilta siirretyistä määrärahoista, oli seuraavat määrät

kiinteistöt — fastigheter	26 517 990: 85
postivaunut — postkupéer	—
moottoriajoneuvot — motorfordon	12 745 008: 95
asuntovaunut ja resiinat — bostadsvagnar och dressiner	—
radiolaitteet — radioanordningar	7 008 868: 18
lennätinverkko — telegrafnät	—
puhelinverkko — telefontät	65 209 347: 21
eli yhteensä — eller inalles	111 481 215: 19

Inkomsterna. Post- och telegrafverkets inkomster år 1943 utgjorde sammanlagt 871 890 335 mk 42 p. Av dessa voro:

postavgifter 425 864 408 mk 56 p eller c. 101 800 000 mk mer än i budgeten beräknats; ökningen föränleddes av att posttrafiken tilltagit samt av förhöjda postavgifter;

inkomster från automobiltrafiken 38 365 871 mk 40 p eller c. 5 000 000 mk mer än i budgeten beräknats; ökningen föränleddes av ökad passagerartrafik och av trafikerande å särskilda nya linjer;

telegrafavgifter 35 911 953 mk 75 p eller c. 5 000 000 mk mer än i budgeten beräknats; ökningen föränleddes av förhöjda avgifter;

telefonavgifter 278 840 169 mk 80 p eller c. 69 000 000 mk mer än i budgeten beräknats; denna ökning föränleddes av öppnandet av nya telefonförbindelser och därav, att telefontrafiken tilltagit samt av förhöjda telefonavgifter;

diverse inkomster 8 716 759 mk 91 p eller c. 4 700 000 mk mer än beräknats;

ersättning för befordran av statsjärnvägarnas post 1 000 000 mk; ersättning för fribrevsrätt och portofrihet 75 000 000 mk; ersättning för postsparbankens göromål 5 112 636 mk; ersättning för uppbörd av radiolicensavgifter 2 009 696 mk samt ersättning för folkpensionsanstaltens göromål 968 840 mk.

I jämförelse med föregående år ökades inkomsterna med 301 542 221 mk 94 p eller med 52.9 %.

Utgifterna. Post- och telegrafverkets under 18 Ht. V och VI kap. upptagna utgifter år 1943 utgjorde 561 146 414 mk 90 p. I jämförelse med föregående år ökades utgifterna med 149 109 393 mk 35 p eller med 36.2 %.

De utgifter, vilka år 1932 för första gången observerats som ordinarie utgifter, voro år 1943 följande:

Kapitalutgifterna, dels av 1943 års anslag, dels av anslag från föregående år, uppgingo till följande belopp:

Posti- ja lennätinlaitoksen tulot ja menot ovat tarkemmin eriteltyinä taulukossa 28 sivuilla 48—51.

Taloudellinen tulos. Posti- ja lennätinlaitoksen tulot, kuten huomattiin, olivat 871 890 335 mk 42 p ja menot 561 146 414 mk 90 p; tulot olivat siis 310 743 920 mk 52 p menoja suuremmat. Pääoma-arvosta, joka vuoden 1943 lopussa, niinkuin mainittiin, oli 604 239 562 mk 64 p, ylijäämä oli 51.4 %.

Tehdyn jaottelun mukaan ylijäämästä jakautui postin osalle 151 846 037 mk 82 p, vastaten 80.4 % postiliikenteeseen sijoitetulle pääomalle, lennättimen osalle 9 609 768 mk 70 p, vastaten 62.8 % pääomalle, ja puhelimen osalle 149 288 114 mk, vastaten 37.3 % pääomalle.

Posti- ja lennätinlaitoksen osalta vuoden 1943 tuloihin sisältyivät ainoastaan liikkeestä suoranaisesti kertyneet tulot. Tuloilmoituksiin ei sisälly se korvaus, jonka vuonna 1943 olisi pitänyt tulla posti- ja lennätinlaitoksen hyväksi leimamerkkien ja huvien pääsylippujen myynnistä eli 4 485 592 mk 04 p.¹⁾

Lopuksi huomautettakoon, että edellä ilmoitetut numerotiedot sisältävät myös radiolennätin- ja radiopuhelinhallinnon tulot ja menot. Sitävastoin niihin ei sisälly radiolupamaksuista kertyneitä varoja eikä radiolupamaksujen kannon aiheuttamia menoja, jotka kirjataan radio-rahastoon. Tämän rahaston tilitys on sivulla 42 taulukossa 24.

Helsingissä, posti- ja lennätinhallituksessa, marraskuun 18 päivänä 1944.

Post- och telegrafverkets inkomster och utgifter framgå närmare av tablån 28 å sid. 48—51.

Det ekonomiska resultatet. Post- och telegrafverkets inkomster voro, såsom redan framgått, 871 890 335 mk 42 p och utgifter 561 146 414 mk 90 p; inkomsterna överstego sålunda utgifterna med 310 743 920 mk 52 p. Av kapitalvärdet, vilket mot slutet av år 1943, såsom nämnt; utgjorde 604 239 562 mk 64 p, motsvarade överskottet 51.4 %.

Enligt verkställd fördelning tillkom av överskottet posten 151 846 037 mk 82 p, motsvarande 80.4 % på det i poströrelsen placerade kapitalet, telegrafen 9 609 768 mk 70 p, motsvarande 62.8 % på kapitalet, och telefonen 149 288 114 mk, motsvarande 37.3 % på kapitalet.

I de inkomster, som ovan angivits för post- och telegrafverket för år 1943, ingå endast de genom rörelsen direkt influtna medlen. I inkomstuppgifterna ingår icke den ersättning, som för år 1943 hade bort tillkomma post- och telegrafverket för försäljning av stämpelmärken och inträdesbiljetter till förlustsetillfällen eller 4 485 592 mk 04 p.¹⁾

Till slut må anföras, att i de ovan angivna sifferuppgifterna ingå även inkomsterna och utgifterna för administrationen av radiotelegraf och radiotelefon. I dem ingå däremot icke de inbetalade avgifterna för radiolicenser, icke heller inkasseringsutgifterna för radiolicenser, vilka bokföras å radiofonden. Bokslutet för denna fond framgår av tablån 24 å sid. 42.

Helsingfors, å post- och telegrafstyrelsen, den 18 november 1944.

S. J. Ahola.

Matti Aspö.

¹⁾ Toimipalkoissa myytiin leimamerkkejä 152 038 146 mk 40 p ja huvilippuja 72 241 455 mk 75 p eli yhteensä 224 279 602 mk 15 p.

¹⁾ Å anstalterna försåldes stämpelmärken för 152 038 146 mk 40 p och nöjesbiljetter för 72 241 455 mk 75 p eller sammanlagt för 224 279 602 mk 15 p.

TAULUKKOJA JA DIAGRAMMOJA

TABLÅER OCH DIAGRAM

Taulukko 1.

Tabl 1.

Kiinteät toimipaikat piirittäin v. 1943 lopussa. — De fasta anstalterna distriktsvis vid slutet av år 1943.

Posti- ja lennätinpiiri — Post- och telegrafdistrikt	Konttoreja Kontor		Toimistoja Expeditioner	Postiasemia I Postastationer I	Postiasemia II Postastationer II	Postipysäkkejä Posthållpunkter	Yhteensä Summa
	Pääkonttoreja Huvudkontor	Haara- osastoja Filialer					
Helsingin — Helsingfors	20	46	116	182	111	317	792
Turun — Åbo	8	33	99	178	89	251	658
Kuopion — Kuopio	8	9	85	141	110	463	816
Vaasan — Vasa	8	20	108	196	102	257	691
Viipurin — Viborgs	3	—	53	59	54	135	304
Ahvenanmaan — Ålands	1	—	1	18	8	6	34
Lapin — Lapplands	4	9	24	41	54	154	286
Itä-Karjalan Sotilashallintoalue — Öst-Karelen Militärförvaltningsområde	2	1	11	27	7	—	48
Koko maassa yhteensä — Summa för hela landet	54	118	497	842	535	1 583	3 629
Lisäys tai vähennys (—) vuodesta 1933	15	54	46	160	193	—23	445
Ökning eller minskning (—) från år 1933	38.5 %	84.4 %	10.2 %	23.5 %	56.4 %	—1.4 %	14.0 %

Taulukko 2.

Tabl 2

Kiinteiden toimipaikkojen lukumäärän, pinta-alan ja väkiluvun välinen suhde eri lääneissä vuonna 1943 ja koko maassa vuosina 1943, 1942 ja 1933. — De fasta anstalternas förhållande till areal och folkmängd i de olika länen år 1943 ävensom i hela landet åren 1943, 1942 och 1933.

Lääni tai maakunta Län eller landskap	Areal i kvadratkilometer ¹⁾ Pinta-ala neliökilo- metreissä ¹⁾	Väkiluku joukkoon 31 p:nä 1940 ²⁾ Folkmängd den 31 december 1940 ²⁾	Kiinteiden toimipaikkojen lukumäärä Antal fasta anstalter							Jokaisen kiinteän toimipaikan osalle tuli keskimäärin På varje fast anstalt belöpte sig i medeltal	
			Konttoreja Kontor		Toimistoja Expeditioner	Postiasemia I Postastationer I	Postiasemia II Postastationer II	Postipysäkkejä Posthållpunkter	Yhteensä Summa	neliökilo- metriä område i kvadrat- kilo- meter	asukasta antal invånare
			Pääkonttoreja Huvudkontor	Haara- osastoja Filialer							
Uudenmaan — Nylands	11 487	601 710	10	39	51	82	45	139	366	31.4	1 644
Turun ja Porin — Åbo och Björne- borgs	22 003	536 079	6	17	68	120	64	165	440	50.0	1 218
Ahvenanmaa — Åland	1 481	27 676	1	—	1	18	8	6	34	43.6	814
Hämeen — Tavastehus	18 447	420 438	5	20	59	99	54	163	400	46.1	1 865
Viipurin — Viborgs	32 134	628 300	9	3	84	100	80	208	481	66.4	1 298
Mikkelin — S:t Michels	17 475	203 627	3	2	31	48	44	123	251	69.6	811
Kuopion — Kuopio	37 769	398 512	5	6	52	98	61	312	534	70.7	746
Vaasan — Vasa	39 009	599 774	6	14	81	146	74	186	507	76.9	1 183
Oulun — Uleåborgs	58 324	327 422	3	7	39	72	52	163	336	173.6	974
Lapin — Lapplands	110 348	143 679	4	9	20	35	46	118	232	475.6	619
Itä-Karjalan Sotilashallintoalue — Öst-Karelen Militärförvaltnings- område	—	—	2	1	11	24	7	—	45	—	—
Koko maassa — Hela landet	348 477	3 887 217	54	118	497	842	535	1 583	3 629	96.0	1 071
» » » » V. 1942 År			54	115	482	771	522	1 540	3 484	100.0	1 116
» » » » » 1933 »			39	64	451	682	342	1 606	3 184	121.9	1 169

1) Ainoastaan maa-alue vuoden 1939 alussa. — Endast landområde vid ingången av år 1939.

2) Tuorempia tietoja asukasluvusta ei ollut saatavissa taulua laadittaessa. — Färskare folkmängdsuppgifter funnos ej att tillgå vid tablans uppgörande.

Taulukko 3.

Tabl 3.

Kirjelaatikkojen lukumäärät läänittäin vuosina 1943, 1942 ja 1933. — Antal brevådor länsvís åren 1943, 1942 och 1933.

Vuosi — År	Uudenmaan Nylands	Turun ja Porin Åbo och Björneborgs	Ahvenanmaan maakunta Landskapet Åland	Hämeen Länsstämhus	Viipurin Viborgs	Mikkelin St. Michaels	Kuopion Kuopio	Vaasan Vasa	Oulun Uleåborgs	Lapin Lapplands	Postivaunupöytä Postkåpsstättet	Aunus	Koko maa Hela landet
1943	860	928	70	1 113	926	521	909	1 109	520	283	—	55	7 294
1942	863	910	70	1 094	786	526	917	1 102	514	280	—	36	7 098
1933	782	769	65	952	1 167	448	745	981	660	—	164	—	6 683

Taulukko 4.

Tabl 4.

Kirjelaatikkojen ja irtolaukkujen lukumäärät vuosina 1943, 1942 ja 1933. — Antal brevådor och lösvåskor åren 1943, 1942 och 1933.

Vuosi — År	Kiinteitä kirjelaatikoita Fasta brevådor			Liikkuvia kirjelaatikoita Ambulatoriska brevådor			Yhteensä kiinteitä ja liikkuvia Summa fasta och ambulatoriska	Irtolaukkuja Lösvåskor
	Toimipaikoissa sekä niiden paikallisilla alueilla Vid anstalter ävensom å dessas lokala områden	Paikkakunnilla, missä ei ollut toimipaikkaa Å orter, där anstalt icke fanns	Yhteensä Summa	Höyrylaivoilla På ångfartyg	Junissa Å bantåg	Yhteensä Summa		
1943	4 838	2 375	7 213	81	—	81	7 294	353
1942	4 661	2 355	7 016	82	—	82	7 098	402
1933	4 269	2 110	6 379	140	164	304	6 683	429
Lisäys (vähenys —) vuodesta 1933			13.1 %	—42.1 %	—100.0 %	—73.4 %	9.1 %	—17.7 %
Ökning (minskning —) från år 1933								

Taulukko 5.

Tabl 5.

Postinkuljetus vuosina 1943, 1942 ja 1933. — Postföringen åren 1943, 1942 och 1933.

Vuosi År	Maantiepostin Landsvägspost		Rautatiepostin Järnvägspost		Laivapostin Sjöpost		Lentopostin Luftpost		Yhteensä Summa	
	Pituus- km Längd- km	Postinkulkemia km Postförda km	Pituus- km Längd- km	Postin kulkemia km Postförda km	Pituus- km Längd- km	Postinkulkemia km Postförda km	Pituus- km Längd- km	Postinkulkemia km Postförda km	Pituus- km Längd- km	Postin kulkemia km Postförda km
1943	81 887	25 337 288	5 915	9 758 890	3 891	964 069	1 821	675 765	93 514	36 736 012
1942	78 357	25 299 461	5 904	8 449 838	3 019	784 179	1 821	462 877	89 101	34 996 355
1933	76 041	18 278 920	5 204	9 510 521	21 915	3 009 902	775	208 605	103 935	31 007 948
1943	87.6	—	6.3	—	4.2	—	1.9	—	100.0	—
1943	—	69.0	—	26.6	—	2.6	—	1.8	—	100.0

% koko sen tien pituudesta, minkä eri lajia olevat postit ovat yhteensä kulkenet:
% av hela den väglängd, å vilken post av ett eller annat slag befordrats:

% postin kulkemien kilometrien koko lukumäärästä. — % av hela antalet postförda kilometer:

Taulukko 6.

Tablá 6.

Maantiepostinkuljetus vuosina 1943, 1942 ja 1933. — Landsvägspostföringen åren 1943, 1942 och 1933.

	Postinkuljetuslinjoja Postföringslinjer		Maalaiskirjeenkantolinjoja Lantbrevbäringslinjer		Yhteensä Summa	
	Tienpituus km Väglängd i km	Postinkulkemia km Postförda km	Tienpituus km Väglängd i km	Postinkulkemia km Postförda km	Tienpituus km Väglängd i km	Postinkulkemia km Postförda km
1943	34 662	12 180 734	47 225	13 156 554	81 887	25 337 288
1942	31 619	12 286 816	46 738	13 012 645	78 357	25 299 461
1933	35 632	8 780 174	40 409	9 498 746	76 041	18 278 920
Lisäys (vähennys —) vuodesta 1933 ... }	—2.7 %	38.7 %	16.9 %	38.5 %	7.7 %	38.6 %
Ökning (minskning —) från år 1933 ... }						

Taulukko 7.

Tablá 7.

Maantiepostinkuljetus eri lääneissä vuonna 1943. — Landsvägspostföringen länsvis under år 1943.

Lääni tai maakunta Län eller landskap	Tien pituus km Väglängd i km		Postinkulkemia km Postförda km	
	Postin- kulku Post- föring	Maalais- kirjeen- kanto Lantbrev- bäring	Postinkulku Postföring	Maalais- kirjeenkan to Lantbrev- bäring
Uudenmaan — Nylands	2 858	2 887	1 438 583	943 092
Turun ja Porin — Åbo och Björneborgs	3 108	6 113	1 506 191	1 835 292
Ahvenanmaa — Åland	266	683	163 379	198 340
Hämeen — Tavastehus	3 372	4 620	1 549 826	1 529 202
Viipurin — Viborgs	3 075	5 563	685 406	1 479 604
Mikkelin — S:t Michels	2 543	3 468	774 746	875 564
Kuopion — Kuopio	4 117	6 676	1 440 610	1 758 820
Vaasan — Vasa	4 852	7 006	2 117 099	2 037 897
Oulun — Uleåborgs	3 890	6 472	981 375	1 813 029
Lapin — Lapplands	5 388	3 633	1 188 335	658 162
Itä-Karjalan Sotilashallintoalue — Öst-Karelen Militärförvaltningsområde	1 193	104	335 184	27 552
Koko maa — Hela landet	34 662	47 225	12 180 734	13 156 554

Taulukko 8.

Tablá 8.

Postin rautateitse kulkemien kilometrien lukumäärät vuosina 1943, 1942 ja 1933. — Antal postförda kilometer vid järnvägspostföringen åren 1943, 1942 och 1933.

Vuosi — År	Postinkulkemia kilometrejä Postförda kilometer			
	Postivaunussa I postkupé	Postiljoonivaunussa I postiljonskupé	Muulla kuljetus- tavalla Med annat befor- dringssätt	Yhteensä Summa
1943	6 162 494	1 524 176	2 072 220	9 758 890
1942	5 851 892	1 319 702	1 278 244	8 449 838
1933	5 119 302	2 168 960	2 222 259	9 510 521
% postin rautateitse kulkemien kilometrien koko lukumäärästä — % av hela antalet postförda kilometer vid järnvägspostföringen	63.2	15.6	21.2	100.0

Taulukko 9.

Tablá 9.

Postin vesitietä kulkemien kilometrien lukumäärät vuosina 1943, 1942 ja 1933. — Antal postförda kilometer vid sjöpostföringen åren 1943, 1942 och 1933.

Vuosi — År	Postinkulkemia kilometrejä Postförda kilometer		
	Kartoitetun ynnä kartattoman postin kuljetuksessa Karterad och okarterad post	Alnoastaan kartat- toman postin kuljetuksessa Enbart okarterad post	Yhteensä Summa
1943	350 398	613 671	964 069
1942	239 975	544 204	784 179
1933	1 924 755	1 085 147	3 009 902
% postin vesitietä kulkemien kilometrien koko lukumäärästä			
— % av hela antalet postförda kilometer vid sjöpostföringen	36.3	63.7	100.0

Taulukko 10.

Tablá 10.

Postinkuljetuskustannukset vuosina 1943, 1942 ja 1933. — Postföringskostnader åren 1943, 1942 och 1933.

Vuosi — År	Maantiepostin- kuljetuksesta För landsvägs- postföring	Rautatiepostin- kuljetuksesta För järnvägs- postföring	Postinkuljetuk- sesta vesiteitse För sjöpost- föring	Postinkuljetuk- sesta ilmateitse För luftpost- föring	Yhteensä Summa
	mk	mk	mk	mk	mk
1943	60 495 853	32 745 000	2 343 409	1 799 960	97 384 222
1942	47 453 426	17 705 000	162 579	2 057 163	67 378 168
1933	27 335 370	15 366 400	553 329	1 289 411	44 544 510
Lisäys (vähennys —) vuodesta 1942					
Ökning (minskning —) från år 1942	27.5 %	84.9 %	1 341.4 %	—12.5 %	44.5 %
% kaikista postinkuljetuskustannuksista — % av samtliga postföringskostnader	62.1	33.6	2.4	1.9	100.0

Taulukko 11.

Tablá 11.

Linja-autoilla kuljetettujen matkustajien lukumäärät vuonna 1943. — Antalet med linjeautomobiler befordrade passagerare år 1943.

Tilittävä toimipaikka — Redovisande anstalt	Autojen lukumäärä Antal automobiler	Matkan pituus Vägens längd km	Matkustajien lukumäärät Passagerarnas antal
Helsinki — Helsingfors	10	565 964	191 289
Hämeenlinna — Tavastehus	2	58 943	37 551
Joensuu	9	150 379	60 830
Jyväskylä	15	451 470	117 732
Kajaani	8	237 065	53 058
Kauhava	2	58 009	20 857
Kokkola — Gamlakarleby	2	46 658	13 404
Kristinestad — Kristiinankaupunki	1	39 450	11 875
Kuopio	17	499 234	207 308
Myllymäki	3	75 615	32 979
Oulu — Uleåborg	17	382 412	101 534
Pori — Björneborg	4	203 027	66 405
Rovaniemi	28	667 631	66 395
Tampere — Tammerfors	10	390 305	102 313
Itä-Karjala — Öst-Karelen	11	282 944	61 710
Takaisin vallattu alue — Återerövrade områden	7	208 738	85 836
Yhteensä — Summa	146	4 317 844	1 231 076
Lisäys (vähennys —) vuodesta 1942	9	—340 456	—161 778
Ökning (minskning —) från år 1942	6.6 %	—7.3 %	—11.6 %

Taulukko 12.

Tablå 12

Maksunalaiset ja virkalähettykset vuosina 1943, 1942 ja 1933. — Portopliktiga och tjänsteförsändelser åren 1943, 1942 och 1933.

Vuosi År	Maksunalaisia lähetyksiä Portopliktiga försändelser						Virkalähettyksiä Tjänsteförsändelser			Yhteensä Summa
	Tavallisia kirjelähe- tyksiä Vanliga brevförsän- delsler	Kirjattuja kirjelähe- tyksiä Rekommen- derade brev- försändel- ser	Vakuu- tettuja kirjeitä Assure- rade brev	Sanomaleh- tiä (numero- kappaleita) Tidningar (nummer- exemplar)	Paketteja Paket	Posti- osoituksia Postanvis- ningar	Tavallisia ja kirjattuja kirjeitä Vanliga och rekommen- derade brev	Määrä- arvoisia kirjeitä Brev med angivet värde	Paket- teja Paket	
1943	147 254 900	3 274 226	84 927	320 702 241	14 912 386	3 976 374	30 417 988	825 045	1 039 435	522 487 522
1942	137 940 600	2 977 779	87 308	299 415 066	13 938 597	3 637 619	30 137 929	789 733	1 213 485	490 138 116
1933	67 587 000	2 687 705	81 814	180 288 762	1 919 826	1 763 319	9 676 342	435 202	231 824	264 671 794
<i>Lisäys (vähennys —) vuodesta 1942 — Ökning (minskning —) från år 1942</i>										
Luku: Antal: }	9 314 300	296 447	—2 381	21 287 175	973 789	338 755	280 059	35 312	—174 050	32 349 406
Prosentti: Procent: }	6.8	9.9	—2.7	7.1	7.0	9.3	0.9	4.5	—14.3	6.6

Taulukko 13.

Tablå 13.

Koti- ja ulkomaiset lähetykset vuosina 1943, 1942 ja 1933. — In- och utrikesförsändelser åren 1943, 1942 och 1933.

Postilähettykset Postförsändelserna	Kotimaisia Inrikes		Ulkomaisia — Utrikes				Yhteensä Summa	
	Kpl. — St.	% koko luku- määrästä % av total- summan	Lähetettyjä Avsända	Tulleita Anlända	Kpl. — St.	% koko luku- määrästä % av total- summan	Kpl. — St.	% koko luku- määrästä % av total- summan
V. 1943 År								
Kirjelähettyksiä — Brevförsändelser	173 358 563	34.0	3 057 970	77.9	5 440 553	62.1	181 857 086	34.8
Sanomalehtiä — Tidningar	316 612 618	62.1	856 941	21.8	3 232 632	36.9	320 702 241	61.4
Paketteja — Paket	15 847 374	3.1	13 042	0.3	91 405	1.0	15 951 821	3.0
Postiosoituksia — Postanvisningar	3 974 806	0.8	3	0.0	1 565	0.0	3 976 374	0.8
Kaikki lähetykset yhteensä — Samtliga försändelser	509 793 361	100.0	3 927 956	100.0	8 766 205	100.0	522 487 522	100.0
V. 1942 År								
Kirjelähettyksiä — Brevförsändelser	163 107 372	34.2	2 906 750	78.5	5 919 227	66.1	171 933 349	35.1
Sanomalehtiä — Tidningar	295 690 676	61.9	786 766	21.2	2 937 624	32.8	299 415 066	61.1
Paketteja — Paket	15 047 719	3.1	11 703	0.3	92 660	1.0	15 152 082	3.1
Postiosoituksia — Postanvisningar	3 635 140	0.8	3	0.0	2 476	0.1	3 637 619	0.7
Kaikki lähetykset yhteensä — Samtliga försändelser	477 480 907	100.0	3 705 222	100.0	8 951 987	100.0	490 138 116	100.0
V. 1933 År								
Kirjelähettyksiä — Brevförsändelser	65 768 245	26.5	5 423 308	92.1	9 276 510	86.6	80 468 063	30.4
Sanomalehtiä — Tidningar	178 569 949	72.0	419 162	7.1	1 299 651	12.2	180 288 762	68.1
Paketteja — Paket	2 011 611	0.8	29 373	0.5	110 666	1.0	2 151 650	0.8
Postiosoituksia — Postanvisningar	1 724 589	0.7	16 684	0.3	22 046	0.2	1 763 319	0.7
Kaikki lähetykset yhteensä — Samtliga försändelser	248 074 394	100.0	5 888 527	100.0	10 708 873	100.0	264 671 794	100.0

Taulukko 14.

Tablá 14.

Postilähetysten arvomäärät vuosina 1943¹⁾, 1942 ja 1933. — Postförsändelsernas värdebelopp åren 1943¹⁾, 1942 och 1933.

Vuosi — År	Maksunalaisia lähetyksiä Portopliktiga försändelser			Virkalähetyksiä Tjänsteförsändelser		Yhteensä Summa
	Kirjeiden vakuutettu arvo Assuransbe- lopp å brev	Pakettien ilmoitettu arvo Å paket angiv- na värden	Postiennakko- ja postiosoi- tusmäärät Postförskotts- och postanvis- ningsbelopp	Kirjeiden ilmoitettu arvo Å brev angiv- na värden	Pakettien ilmoitettu arvo Å paket angiv- na värden	
	mk	mk	mk	mk	mk	
1943	655 025 784	381 907 022	2 943 857 301	33 467 004 285	13 071 604 404	50 519 398 796
1942	456 254 145	204 071 458	2 200 627 651	24 964 496 706	8 653 255 685	36 478 705 645
1933	280 148 692	42 043 027	455 853 565	2 602 239 058	1 143 620 646	4 523 904 988
	<i>Lisäys vuodesta 1942 — Ökning från år 1942</i>					
Määrä — Belopp	198 771 639	177 835 564	743 229 650	8 502 507 579	4 418 348 719	14 040 693 151
Prosentti — Procent	43.6	87.1	33.8	34.1	51.1	38.5

Taulukko 15.

Taulukko 15
Tablá 15

Suomen ja ulkomaiden välinen postiosoituliikenne vuosina 1943 ja 1942. — Postanvisningsrörelsen mellan Finland och utlandet åren 1943 och 1942.

Maa — Land	Suomessa maksettua ulkolaisia posti- osoituksia — I Finland utbetalade utländska postanvisningar				Ulkomailla maksettua suomalaisia postiosoituuksia — I utlandet utbeta- lade finska postanvisningar			
	1943		1942		1943		1942	
	Luku Antal	Määrä Belopp mk	Luku Antal	Määrä Belopp mk	Luku Antal	Määrä Belopp mk	Luku Antal	Määrä Belopp mk
Ruotsi — Sverige	1 344	335 932	2 162	528 397	—	—	—	—
Saksa — Tyskland	45	31 652	59	15 657	2	93	3	767
Sveitsi — Schweiz	171	123 016	249	212 314	1	137	—	—
Unkari — Ungern	5	4 494	6	5 636	—	—	—	—
Yhteensä — Summa	1 565	495 094	2 476	762 004	3	230	3	767

¹⁾ Tarkempia tietoja näistä saa kertomukseen kuuluvasta taululitteestä 2. — Närmare uppgifter härom ingå i den till berättelsen fogade tabellbilagan 2.18
6
2400

Taulukko 16.

Tabl 16.

Lähetettyjen lähetysten arvomäärät jaettuina läänittain ja asukasta kohden. — Avgångna försändelsers värdebelopp, fördelade länsvis och per invånare.

Lääni tai maakunta Län eller landskap	Väkluku joulukuun 31 p:nä 1940 Folkvärdet den 31 de- cember 1940	Lähetettyjen lähetys- ten ilmoitettu arvo Avsända försändelsers angivna värden mk		Kertyneet posti- ennakko- ja posti- osoitusmäärät Inbetalade postför- skotts- och postanvis- ningsbelopp mk		Yhteensä Summa mk	
		Määrä Belopp	Keskimäärin asu- kasta kohden Medeltal per inv.	Määrä Belopp	Keskimäärin asu- kasta kohden Medeltal per inv.	Määrä Belopp	Keskimäärin asu- kasta kohden Medeltal per inv.
Uudenmaan — Nylands	601 710	25 331 428 418	42 099	1 072 780 900	1 783	26 404 209 318	43 882
Turun ja Porin — Åbo och Björneborgs	536 079	4 126 457 546	7 698	213 003 279	397	4 339 460 825	8 095
Ahvenanmaa — Åland	27 676	164 584 424	5 947	11 921 099	431	176 505 523	6 378
Hämeen — Tavastehus	420 438	3 305 321 461	7 862	259 701 719	617	3 565 023 180	8 479
Viipurin — Viborgs	628 300	3 660 361 136	5 826	411 683 640	655	4 072 044 776	6 481
Mikkelin — S:t Michels	203 627	1 084 577 769	5 326	92 548 068	455	1 177 125 837	5 781
Kuopion — Kuopio	398 512	2 029 921 512	5 094	194 763 410	489	2 224 684 922	5 583
Vaasan — Vasa	599 774	3 489 411 479	5 818	252 204 803	420	3 741 616 282	6 238
Oulun — Uleåborgs	327 422	2 413 048 205	7 370	146 406 265	447	2 559 454 470	7 817
Lapin — Lapplands	143 679	1 636 149 700	11 388	207 663 440	1 445	1 843 813 140	12 833
Itä-Karjalan sotilashallintoalue — Öst- Karelens militärförvaltningsområde ...	—	306 369 157	—	80 685 584	—	387 054 741	—
Yhteensä — Summa	3 887 217	47 547 630 807	12 232	2 943 362 207	757	50 490 993 014	12 989
V. 1942 År	—	34 251 994 477	8 811	2 199 865 647	566	36 451 860 124	9 377
						V. 1933 År	1 202

Taulukko 17.

Tabl 17.

Lähetettyjen postilähetysten sekä saapuneiden sanomalehtien lukumäärät eri lääneissä sekä niiden keskiluku asukasta kohden vuonna 1943. — Avsända postförsändelser samt anlända tidningar fördelade länsvis och per invånare år 1943.

Lääni tai maakunta Län eller landskap	Väkluku joulukuun 31 p:nä 1940 Folkvärdet den 31 december 1940	Kirjellätyksiä Brevförsändelser		Paketteja Paket		Postiosoituksia Postanvisningar		Saap. sanomalehtiä Ank. tidningar		Yhteensä Summa	
		Lukumäärä Antal	Keskim. asu- kasta kohden Medeltal per inv.	Lukumäärä Antal	Keskim. asu- kasta kohden Medeltal per inv.	Lukumäärä Antal	Keskim. asu- kasta kohden Medeltal per inv.	Lukumäärä Antal	Keskim. asu- kasta kohden Medeltal per inv.	Lukumäärä Antal	Keskim. asu- kasta kohden Medeltal per inv.
Uudenmaan — Nylands	601 710	56 400 987	93.7	3 829 840	6.4	1 454 591	2.4	52 156 400	86.7	113 841 818	189.2
Turun ja Porin — Åbo och Björneborgs	536 079	17 978 160	33.5	1 700 198	3.2	327 395	0.6	47 702 800	89.0	67 708 553	126.3
Ahvenanmaa — Åland	27 676	647 136	23.4	48 627	1.7	18 759	0.7	2 471 300	89.3	3 185 822	115.1
Hämeen — Tavastehus	420 438	19 130 940	45.5	2 524 186	6.0	366 696	0.9	44 458 100	105.7	66 479 922	158.1
Viipurin — Viborgs	628 300	22 103 013	35.2	1 789 791	2.8	498 636	0.8	42 571 700	67.8	66 963 140	106.6
Mikkelin — S:t Michels	203 627	7 105 931	34.9	657 233	3.2	138 123	0.7	15 926 900	78.2	23 828 187	117.0
Kuopion — Kuopio	398 512	16 059 664	40.3	1 734 424	4.4	280 496	0.7	29 491 100	74.0	47 565 684	119.4
Vaasan — Vasa	599 774	17 509 604	29.2	1 948 970	3.2	383 307	0.6	49 999 500	83.4	69 841 381	116.4
Oulun — Uleåborgs	327 422	9 086 908	27.8	1 003 342	3.1	209 855	0.6	20 104 700	61.4	30 404 805	92.9
Lapin — Lapplands	143 679	5 202 659	36.2	503 686	3.5	203 001	1.4	11 258 700	78.4	17 168 046	119.5
Itä-Karjalan sotilashal- lintoalue — Öst-Kare- lens militärförvalt- ningsområde	—	1 307 231	—	71 619	—	93 950	—	3 704 100	—	5 176 900	—
Iäkkävät postitoimistot — Rörliga postexpedi- tioner	—	3 884 300	—	48 500	—	—	—	—	—	3 932 800	—
Yhteensä — Summa	3 887 217	176 416 533	45.4	15 860 416	4.1	3 974 809	1.0	319 845 300	82.3	516 097 058	132.8
V. 1942 År	—	166 014 122	42.7	15 059 422	3.9	3 635 143	0.9	298 628 300	76.8	483 336 987	124.3
										V. 1933 År	68.4

¹⁾ Tähän sisältyvät Keskuskenttäpostikonttorin postiosoitukset, yhteensä 615 904 483 mk. — Häri ingå Centralfältpostkontorets post-anvisningsbelopp, inalles 615 904 483 mk.

²⁾ Tähän sisältyy Keskuskenttäpostikonttorin postiosoitusten lukumäärä, yhteensä 891 097 kpl. — Häri ingå Centralfältpostkontorets postanvisningsars antal, inalles 891 097 st.

Taulukko 18.

Perillesaamattomat lähetykset vuosina 1943 ja 1942. — Obeställbara försändelser åren 1943 och 1942.

Tablå 18.

A

Lähetysten laatu Försändelsernas beskaffenhet	Lähtöpaikkaan takaisin tulleita — Till avsändningsorten återkomna										Ulkomaille palautettuja Till utlandet åter- sända
	Kotimaasta — Från hemlandet					Ulkomailta — Från utlandet					
	Yhteensä Summa	Perillesaattettuja Tillställda		Perillesaamattomiksi jääneitä Otiliställbara förbliva		Yhteensä Summa	Perillesaattettuja Tillställda		Perillesaamattomiksi jääneitä Otiliställbara förbliva		
		Kpl. St.	%	Kpl. St.	%		Kpl. St.	%	Kpl. St.	%	
Kirjeitä ilman arvonilmoitusta — Brev utan angivet värde	323 179	269 747	83.5	53 432	16.5	14 872	14 508	97.6	364	2.4	10 140
Arvokirjeitä — Brev med angivet värde	1 235	1 222	98.9	13	1.1	—	—	—	—	—	—
Postiosoituksia — Postanvisningar	2 879	2 814	97.7	65	2.3	—	—	—	—	—	—
Postikortteja — Postkort	69 957	56 814	81.2	13 143	18.8	2 678	2 327	86.9	351	13.1	897
Painotuotteita — Tryckalster	37 292	34 555	92.7	2 737	7.3	754	338	44.8	416	55.2	754
Asiakirjoja ja tavaranäytteitä — Handlingar och varuprov	7 423	6 981	94.0	442	6.0	13	13	100	—	—	91
Paketteja — Paket	36 432	35 990	98.8	442	1.2	143	143	100	—	—	156
Yhteensä — Summa	478 397	408 123	85.3	70 274	14.7	18 460	17 329	93.9	1 131	6.1	12 038
V. 1942 År	566 472	497 138	87.8	69 334	12.2	19 708	18 915	96.0	793	4.0	5 434

B

Lähetysten laatu Försändelsernas beskaffenhet	Kotimaisia — Inrikes				Ulkomaille lähetettyjä Till utlandet avsända				Ulkomailta tulleita Från utlandet anlända			
	Koko lukumäärä post- tullitallet post- befordrade	Jäljelle jääneitä perillesaamattomia Kvarblivna otiliställbara		Koko lukumäärä post- tullitallet post- befordrade	Jäljelle jääneitä perillesaamattomia Kvarblivna otiliställbara		Koko lukumäärä post- tullitallet post- befordrade	Jäljelle jääneitä perillesaamattomia Kvarblivna otiliställbara				
		Kpl. St.	%		Kpl. St.	%		Kpl. St.	%			
Kirjeitä ilman arvonilmoitusta — Brev utan angivet värde	108 524 969	53 432	0.05	1 834 700	364	0.02	2 246 300	10 140	0.4			
Arvokirjeitä — Brev med angivet värde	84 404	13	0.02	170	—	—	353	—	—			
Postiosoituksia — Postanvisningar	3 974 806	65	0.002	3	—	—	1 565	—	—			
Postikortteja — Postkort	16 302 000	13 143	0.1	308 200	351	0.1	383 000	897	0.2			
Painotuotteita — Tryckalster	14 846 500	2 737	0.02	852 800	416	0.05	2 714 000	754	0.03			
Asiakirjoja ja tavaranäytteitä — Handlingar och varuprov	2 371 257	442	0.02	52 700	—	—	92 700	91	0.1			
Paketteja — Paket	14 807 939	442	0.003	13 042	—	—	91 405	156	0.2			
Yhteensä — Summa	160 911 875	70 274	0.04	3 061 615	1 131	0.04	5 529 323	12 038	0.2			
V. 1942 År	149 657 984	69 334	0.01	2 912 956	793	0.03	6 010 963	5 434	0.1			

Taulukko 19.

Rahainperimisiikenne vuosina 1943 ja 1942. — Inkasseringsrörelsen åren 1943 och 1942.

Tablå 19.

	Lunastettuja ja lähettäjälle tilitettyjä perimiskirjoja Inlösta och till avsändaren redovisade inkasseringshandlingar			Lähettäjälle lunastamattomina takaisin toimitettuja perimiskirjoja Såsom inlösta till avsändaren återsända inkasseringshandlingar			Yhteensä Summa		
	Luku Antal	Määrä — Belopp		Luku Antal	Määrä — Belopp		Luku Antal	Määrä — Belopp	
		mk	p		mk	p		mk	p
V. 1943 År									
Kotimaisia — Inrikes	4	16 867	—	1	5 720	—	5	22 587	—
Ulkomailta — Från utlandet	—	—	—	—	—	—	—	—	—
Yhteensä — Summa	4	16 867	—	1	5 720	—	5	22 587	—
V. 1942 År									
Kotimaisia — Inrikes	54	93 130	—	14	13 108	50	68	106 238	50
Ulkomailta — Från utlandet	—	—	—	—	—	—	—	—	—
Yhteensä — Summa	54	93 130	—	14	13 108	50	68	106 238	50

Taulukko 20.

Tablă 20.

Yleiskatsaus lennätintoimen kehitykseen vuosina 1933—1943. — Översikt av telegrafverksamheten under åren 1933—1943.

Vuosi — År	Lennätintyöyksien pituus — Telegraförbindelsernas längd Km	Maksunalaisia sähkösanomia — Taxerade telegram					Lisäys (vähennys) — % edellisestä vuodesta %ssa — Ökning (minskning) — från föregående år i %	Lennätinmaksut — Telegrafavgifter		Lisäys (vähennys) — % edellisestä vuodesta %ssa — Ökning (minskning) — från föregående år i %		
		Lähetettyjä kotimaisia Avsända inländska	Ulkomaisia — Utländska			Yhteensä Summa		mk	p.			
			Suomesta Från Finland	Suomeen Till Finland	Suomen kautta Transito genom Finland							
1933	24 016	220 761	301 671	314 422	328 078	1 164 932	—	0.9	13 976 707	54	—	1.6
1934	24 016	236 343	295 334	305 533	291 275	1 128 485	—	3.1	14 795 389	97	—	5.8
1935	26 315	239 822	301 944	317 253	283 157	1 142 176	—	1.2	15 065 343	92	—	1.7
1936	26 789	249 830	311 519	330 080	248 551	1 139 980	—	0.2	15 196 564	28	—	0.9
1937	28 913	273 036	307 790	333 902	314 932	1 231 660	—	8.0	16 461 864	18	—	8.3
1938	30 192	287 830	308 728	342 372	256 158	1 195 088	—	2.9	16 255 266	58	—	1.3
1939	30 192	322 120	338 253	373 955	225 477	1 259 805	—	5.4	20 072 336	55	—	23.5
1940	24 872	342 500	246 563	249 255	107 413	945 731	—	24.9	18 964 917	73	—	5.5
1941	24 872	373 760	222 514	221 077	55 413	872 764	—	7.7	25 781 030	16	—	35.9
1942	25 308	480 628	191 172	190 566	—	862 366	—	1.1	24 991 562	—	—	3.1
1943	27 202	556 991	219 576	212 774	2	989 343	—	14.7	35 991 953	75	—	44.0

Taulukko 21.

Tablă 21.

Puhelinliikenne Suomen ja ulkomaiden välillä vuosina 1943 ja 1942¹⁾. — Telefontrafiken med utlandet åren 1943 och 1942¹⁾.

Maa — Land	Minuutteja — Minuter					
	Meneviä Utgående		Tulevia Inkommande		Yhteensä Summa	
	1943	1942	1943	1942	1943	1942
Alankomaat — Nederländerna	—	—	—	—	—	—
Amerikan Yhdysvallat — Amerikas Förenta Stater	—	—	—	—	—	—
Argentiina — Argentina	—	—	12	9	12	9
Belgia — Belgien	—	—	—	—	—	—
Brasilia — Brasilien	—	—	—	—	—	—
Bulgaria — Bulgarien	12	—	10	—	22	—
Böömi-Määri — Böhmen-Mähren	141	127	410	117	551	244
Espanja — Spanien	—	—	—	—	—	—
Etelä-Afrikan Valtioliitto — Sydafrikanska Statsförbundet	—	—	—	—	—	—
Irlanti — Irland	—	—	—	—	—	—
Islanti — Island	—	—	—	—	—	—
Italia — Italien	41	304	274	575	315	879
Jaava — Java	—	—	—	—	—	—
Japani — Japan	59	24	38	10	97	34
Jugoslavia — Jugoslavien	—	—	—	—	—	—
Kanada	—	—	—	—	—	—
Kreikka — Grekland	—	—	—	—	—	—
Kroatia — Kroatien	163	21	60	7	223	28
Latvia — Lettland	—	—	—	—	—	—
Liettua — Litauen	—	—	—	—	—	—
Meksikko — Mexiko	—	—	—	—	—	—
Norja — Norge	4 234	2 413	10 065	3 725	14 299	6 138
Portugali — Portugal	—	—	—	1	—	1
Puola — Polen	1	7	—	—	1	7
Ranska — Frankrike	—	3	—	31	—	34
Romania — Rumänien	1 447	404	237	152	1 684	556
Ruotsi — Sverige	526 597	485 186	283 026	321 917	809 623	807 103
Saksa — Tyskland	37 446	56 433	112 551	106 342	149 997	162 775
Slovakia — Slovakien	—	1	3	46	3	47
Sosialististen Neuvostotasavaltojen Liitto — Socialistiska Rådsrepublikernas Förbund	—	—	—	—	—	—
Iso-Britannia — Storbritannien	—	—	—	24	—	24
Sveitsi — Schweiz	3 234	1 921	1 137	851	4 371	2 772
Tanska — Danmark	9 266	11 048	15 081	17 013	24 347	28 061
Turkki — Turkiet	—	—	—	—	—	—
Unkari — Ungern	1 635	1 222	6 543	939	8 178	2 161
Uruguay	—	—	—	—	—	—
Viro — Estland	—	—	—	—	—	—
Yhteensä — Summa	584 276	559 114	429 447	451 759	1 013 723	1 010 873

¹⁾ Sodan johdosta tiedot puuttuvat useista maista. — Med anledning av kriget saknas uppgifter från flera länder.

Taulukko 22.

Tabl 22.

Yleiskatsaus puhelintoimen kehitykseen vuosina 1924—1943. — Översikt av telefonverksamheten under åren 1924—1943.

Vuosi — År	Puhelinta Stadlinjer	Käpeltä — Kablar	Johtojen pituus km Ledningarnas längd i km							Puheluita 3-minuuttisia jaksoja Telefonsamtal, reducerade till 3-minuters perioder									
			Kaksoisjohtoja Dubbel- ledningar		Yksinkertainen ranta Enkla järledningar	Käpelt Kabelledningar	Kantolaitoja Bärvägsträndelser	Kontaktoja Kontaktförbindelser	Käytökäsitä Kontaktförbindelser	Yhteensä Summa	Meneviä — Utgående					Ulkomaisia Utländska			
			Kopparledningar	Järledningar							Taavallisia Vanliga	Tisamtal	Alka Tisamtal	Erityin kiireellisiä Extra brådskande	Yhteensä ²⁾ Summa ²⁾	Meneviä Utgående	Tulevia Inkommande		
Km	Km	Km	Km	Km	Km	Km	Km	Km	Km	Km	Km	Km	Km	Km	Km	Km	Km		
1924	1 635	106	2 935	2 349	701	301	—	—	6 286	63	563 958	254 757	—	—	818 715	40 553	41 367		
1925	2 018	106	3 419	2 779	816	322	—	—	7 336	70	728 383	385 292	—	—	1 113 675	46 293	41 513		
1926	2 018	106	4 034	3 756	458	229	—	—	8 477	80	1 029 383	271 399	170 220	—	1 471 002	47 007	43 378		
1927	2 258	106	4 463	4 608	564	387	—	—	10 022	95	1 454 612	308 457	211 507	—	1 974 576	51 359	47 546		
1928	2 889	308	7 908	6 378	609	1 257	—	—	16 152	127	1 831 156	306 520	254 393	47 904	2 439 973	65 690	76 237		
1929	4 037	263	10 800	7 184	768	2 003	945	4 756	26 456	177	2 818 231	410 092	212 539	265 908	3 706 770	424 084	413 580		
1930	5 766	276	14 194	8 181	763	2 061	3 623	6 357	35 179	203	3 715 755	514 303	198 566	275 146	4 703 770	454 955	470 419		
1931	5 929	278	14 212	9 022	987	2 125	3 623	6 450	36 419	208	4 508 490	650 748	170 589	289 211	5 619 038	465 207	470 141		
1932	6 266	282	14 210	9 357	1 173	2 161	3 623	6 493	37 017	221	4 796 452	643 455	142 718	251 112	5 833 737	368 893	423 626		
1933	6 294	283	14 210	9 873	823	2 166	4 239	6 493	37 804	227	5 045 858	787 834	145 302	275 569	6 254 563	373 683	418 137		
1934	6 701	314	19 874	10 534	578	2 342	9 002	9 404	51 734	252	5 505 163	891 591	208 581	368 048	6 973 333	396 874	434 504		
1935	11 558	406	43 781	14 847	617	3 145	13 316	24 720	100 426	406	11 592 907	2 039 904	361 507	804 747	14 799 065	411 659	464 037		
1936	13 015	438	47 442	16 750	633	3 374	17 227	29 575	115 001	481	15 648 004	2 653 188	378 559	1 013 768	19 693 519	458 362	477 071		
1937	15 201	471	56 906	17 915	668	3 904	21 186	31 211	131 790	574	18 778 657	3 502 711	414 362	1 326 026	24 021 756	514 117	543 443		
1938	16 328	505	62 217	18 471	762	4 116	28 823	34 099	148 488	645	22 025 359	3 924 607	390 155	1 390 633	27 730 754	557 824	593 020		
1939	19 621	702	73 276	19 244	1 045	5 712	31 807	35 292	166 376	694	23 829 062	4 741 206	436 524	1 843 256	30 850 048	672 590	778 767		
1940	19 200	1 105	72 770	18 773	1 115	13 988	43 382	35 274	190 302	643	19 666 444	6 898 098	135 004	—	644 26 700 190	752 537	729 837		
1941	19 196	1 200	73 806	18 940	1 115	14 235	52 835	36 034	196 965	682	23 199 119	7 046 907	304 038	—	127 30 550 191	528 958	586 079		
1942	20 874	1 201	73 974	19 116	569	14 235	59 671	36 034	203 599	767	24 646 599	9 911 070	9 915	—	244 34 567 828	559 114	451 679		
1943	20 670	1 327	71 996	15 883	616	20 650	68 803	40 749	218 697	901	27 562 972	11 757 854	4 982	49 109	39 374 917	584 276	429 447		

1) Tähän sisältyvät myös puhelupaikat. — Här i ingå även samtalsställen.

2) Tähän sisältyvät myös menevät ulkomaiset puhelut. — Här i ingå även utgående utländska samtal.

3) Vuodesta 1929 lasketaan ulkomaiset puhelut minuuteissa. — Från år 1929 räknas de utländska samtalen i minuter.

4) Vuosina 1940—42 erittäin kiireelliset puhelut eivät olleet sallittuja, joten nämä luvut tarkoittavat vain salamapuheluita. — År 1940—42 voro extra brådskande samtal icke tillåtna så att dessa belopp avse endast blixtsamtal.

Taulukko 23.

Tablá 23.

Ulkomaista lennätin- ja puhelintilastoa v. 1942¹⁾. — Utländsk telegraf- och telefonstatistik år 1942¹⁾.

Maa — Land	Lennätin — Telegraf				Puhelin — Telefon			
	Toimi- paikkoja Anstal- ter	Sähkösanomia — Telegram			Toimi- paikkoja Anstalter	Tilaajien lukumäärä Antal abbonnenter	Keskusase- mien välisiä johtoja km Ledningar mellan cen- tralstatio- nerna i km	Puhelinko- neiden luku- määrä 100 asukasta kohti — Te- lefonappara- ter per 100 invånare
		Kotimaisia lähetettyjä Inländska avsända	Ulkomaisia Utländska Lähetettyjä avsända	Saapuneita Anlända				
Suomi — Finland	486	574 293	194 758	193 573	—	—	—	—
Alankomaat — Nederländerna	2 297	—	—	—	—	—	—	—
Belgia — Belgien	—	—	—	—	—	—	—	—
Bulgaria — Bulgarien	1 027	6 934 515	243 466	221 131	—	—	—	—
Espanja — Spanien	—	—	—	—	—	—	—	—
Irlannin vapaavaltio — Irländska fristaten	—	—	—	—	—	—	—	—
Islanti — Island	—	—	—	—	—	—	—	—
Italia — Italien	—	—	—	—	—	—	—	—
Jugoslavia — Jugoslavien	—	—	—	—	—	—	—	—
Kreikka — Grekland	—	—	—	—	—	—	—	—
Latvia — Lettland	—	—	—	—	—	—	—	—
Liettua — Litauen	—	—	—	—	—	—	—	—
Luxemburg	—	—	—	—	—	—	—	—
Norja — Norge	—	—	—	—	—	—	—	—
Portugali — Portugal	980	2 740 488	501 795	602 543	—	—	—	—
Puola — Polen	—	—	—	—	—	—	—	—
Ranska — Frankrike	—	—	—	—	—	—	—	—
Romania — Rumänien	377	7 137 129	359 200	310 070	—	—	—	—
Ruotsi — Sverige	4 117	3 815 313	766 504	709 894	—	—	—	—
Saksa — Tyskland	—	—	—	—	—	—	—	—
Iso-Britannia — Storbritannien	—	—	—	—	—	—	—	—
Sveitsi — Schweiz	3 941	643 278	1 023 739	1 044 007	—	—	—	—
Tanska — Danmark	1 058	1 276 000	222 900	231 700	—	—	—	—
Turkki — Turkiet	—	—	—	—	—	—	—	—
Unkari — Ungern	4 391	6 754 526	682 778	604 101	—	—	—	—
Viro — Estland	—	—	—	—	—	—	—	—

Taulukko 24.

Tablá 24.

Yleisradiatorahaston tulot ja menot vuonna 1943. — Rundradiofondens inkomster och utgifter år 1943.

	Tulo- ja menoar- vion mukaan Enligt statsförslaget	Tilinpäätöksen mukaan Enligt boksut	
<i>Tulot: — Inkomster:</i>			
Tulot kuunteluhvista — Inkomst av radiolicenser	50 000 000	57 419 885	—
Yhteensä — Summa	50 000 000	57 419 885	—
<i>Menot: — Utgifter:</i>			
Radiolupatoiminnan aiheuttamat palkat — Löner föränledda av radiolicensverksamhet	1 100 000	1 070 848	—
Sekalaiset menot — Diverse utgifter	300 000	305 924	95
Lupakonttorin huoneiston vuokra — Hyra för licenskontorets lokal	75 000	66 000	—
Suoranaiset perimiskustannukset — Direkta inkasseringsutgifter	85 000	96 077	50
Posti- ja lennätinlaitokselle tuleva korvaus kuuntelulupamaksujen kannosta — Post- och telegrafverket tillkommande ersättning för uppbörd av licensavgifter	1 750 000	2 009 696	—
Kululaitosten ja yleisten töiden ministeriön käytettäväksi — Till ministeriets för kommunikationsväsendet och allmänna arbetena förfogande	100 000	—	—
O. Y. Suomen Yleisradio A. B:lle yleisradiotoimintaa varten — Åt O. Y. Suomen Yleisradio A. B. för rundradioverksamheten	46 590 000	53 871 338	55
Yhteensä — Summa	50 000 000	57 419 885	—

¹⁾ Sodan johdosta puuttuvat kaikista maista puhelintiedot, toisista myös lennätintiedot. — Med anledning av kriget saknas från alla länder telefonuppgifter, från en del även telegrafuppgifter.

Taulukko 25.

Tablá 25.

Kuunteluluvat vuosina 1926—1943. — Radiolicenser åren 1926—1943.

Vuosi — År	Kuuntelulupia Radiolicenser	Kuuntelulupia tuhatta asukasta kohti Radiolicenser per tusen invånare
1926	11 651	3.1
1927	36 953	10.5
1928	73 836	20.6
1929	95 742	26.7
1930	106 559	29.5
1931	116 850	31.9
1932	119 930	32.4
1933	121 020	32.5
1934	129 123	34.5
1935	144 737	38.5
1936	176 723	46.7
1937	230 903	60.7
1938	293 896	76.6
1939	332 943	86.0
1940	347 533	89.4
1941	375 470	96.8
1942	425 122	109.6
1943	478 506	123.1

Henkilökunta joulukuun 31 päivänä 1943. — Personalen den 31 december 1943.

Ryhmät — Grupper	Vakinaisia Ordinarie			Yli- määräisiä Extra		Yhteensä Summa		Ryhmät — Grupper	Vakinaisia Ordinarie			Yli- määräisiä Extra		Yhteensä Summa	
	Mies Män	Kvinnor Naisia	Naisia	Mies Män	Kvinnor Naisia	Mies Män	Kvinnor Naisia		Mies Män	Kvinnor Naisia	Naisia	Mies Män	Kvinnor Naisia	Mies Män	Kvinnor Naisia
Posti- ja lennätinhallitus								Puhtaaksikirjoittaja — Ren-							
Post- och telegrafstyrelsen								skriverska		1					1
<i>Pääjohtaja—Generaldirektör</i>	1					1		Toimistoapulaisia — Expe-					2		2
Postiosasto — Postavdel-								ditionsbiträden							
ningen								<i>Varastokonttori — Förräds-</i>							
Johtaja — Direktör	1					1		<i>kontoret</i>							
Yli-insinööri — Överingeniör	1					1		Hoitaja — Föreståndare ..	1					1	
Insinööri — Ingeniör			1			1		Ensimmäinen mekanikko —				1		1	
Apulaisjohtaja — Biträdande								Första mekaniker						1	
direktör	1					1		Toinen mekanikko — Andra	1					1	
Postinkuljetusasiain esitte-								mekaniker		1				1	
lijä — Föredragande för								Ekspeditööri — Ekspeditör		1				1	
postbefordringsärenden ..	1					1		Apulaishoitaja — Biträdan-							
Esittelijöitä — Föredragande			2			2		de föreståndare	1					1	
Notaareja — Notarier	2		1			3		Ensimmäinen kirjuri — För-						1	
Ekspeditööri — Expeditör ..				1		1		sta bokhällare					1		1
Ensimmäisiä mekanikkoja —								Kirjanpitäjä — Bokförare	1	1				1	1
Första mekaniker			2			2		Kirjureja — Bokhällare ...		1			2		3
Ensimmäisiä kirjureja —								Kanslia-apulainen — Kansli-							
Första bokhällare	1	2	1	1	2	3		biträde		1					1
Kirjuri — Bokhällare		1				1		Toimistoapulaisia — Expe-				1	3	1	3
Puhtaaksikirjoittaja — Ren-								ditionsbiträden							
skriverskor		2				2		Varastoapulaisia — Förräds-						6	
Toimistoapulaisia — Expe-					5	5		biträden	2		4			6	
ditionsbiträden								<i>Työpaja — Verkstaden.</i>							
Virastoapulainen — Ämbets-					1	1		Työpajan esimies — Verk-							
verksbiträde								stadförman	1					1	
Konttoriapulainen — Kon-					1	1			33	10	31	14	64	24	
torsbiträde								Lennätinliikenneosasto —							
Postiapulainen — Postbi-					1	1		Telegraftrafikavdelningen							
tråde								Johtaja — Direktör	1					1	
<i>Tiedustelukonttori — Rekla-</i>								Apulaisjohtaja — Biträ-					1		
<i>mationskontoret</i>								dande direktör				1		1	
Hoitaja — Föreståndare ..	1					1		Liikennetarkastaja — Tra-						4	
Ekspeditööri — Ekspeditör					1	1		fikinspektörer	4					4	
Ensimmäinen kirjuri —								Kontrollöorejä — Kontrollö-							
Första bokhällare		1				1		rer	2					2	
Virastoapulainen — Ämbets-					1	1		Notaari — Notarie	1					1	
verksbiträde								Ensimmäisiä sähköttäjä —						1	1
	8	6	7	12	15	18		Första telegrafister				1	1	1	1
Lennätinteknillinen osasto								Ensimmäisiä kirjureja —							
— Telegraftekniska avdel-								Första bokhällare		2					2
ningen								Kirjanpitäjä — Bokförare	1				1	1	1
Johtaja — Direktör	1					1		Kirjureja — Bokhällare ...		1			3		4
Yli-insinöörejä — Överinge-								Kanslia-apulaisia — Kansli-							
niörer	3					3		biträden		2	1	5	1	7	
Insinöörejä — Ingeniörer ..	6		5			11		Puhtaaksikirjoittaja — Ren-							
Esittelijä — Föredragande			1			1		skriverskor		2					2
Linjatarkastaja — Linje-								Toimistoapulaisia — Expe-			1	1	18	1	19
inspektörer	9		9			18		ditionsbiträden	9	8	4	28	13	36	
Notaari — Notarie	1					1		Kansliaosasto — Kansli-							
Ensimmäisiä mekanikkoja								avdelningen							
— Första mekaniker ...	3		4			7		Johtaja — Direktör	1					1	
Toisia mekanikkoja — Andra								Apulaisjohtaja — Biträ-					1		
mekaniker			3			3		dande direktör						1	
Lennätinteknikko — Tele-	1					1		Asiainvalvoja — Ombudsman	1					1	
graftekniker								Notaareja — Notarier	1			4		5	
Piirtäjä — Ritare	2		3			5		Rikostutkijoita — Detekti-							
Ensimmäinen kirjuri — För-								ver	3					3	
sta bokhällare		1				1		Ekspeditööri — Expeditör .				1		1	
Kirjanpitäjä — Bokförare		1			3	4		Kirjaaja — Registrator		1					1
Kirjureja — Bokhällare ...		1			3	4		Ensimmäisiä kirjureja —							
Kanslia-apulaisia — Kansli-								Första bokhällare		1					2
biträden		2				2									

Taulukko 27.

Tablă 27.

Henkilökunnan lisäys tai vähennys vuodesta 1942. — Personalens ökning eller minskning från år 1942.

Ryhmät — Grupper	Henkilökunta — Personal			
	1943	1942	Lisäys vasta 1942 Ökning från år 1942	
			Luku Antal	%
Hallitus — Styrelsen	350	303	47	15.5
Piirikonttorit — Distriktskontoren	204	190	14	7.4
Toimipaikat ja linjat: — Anstalter och linjer:				
a)	4 019	3 508	511	14.6
b)	1 981	1 811	170	9.4
c)	2 081	1 925	156	8.1
d)	7 440	7 003	437	6.2
Yhteensä — Summa	16 075	14 740	1 335	9.1

Tulot — Inkomster											
5. os. IV. Mom.	Laskelmien mukaan — Enligt verkställd fördelning						Tilinpäätöksen mukaan Enligt bokslutet				
	Postiliikenne Posttrafiken		Lennätinliikenne Telegraftrafiken		Puhelinliikenne Telefontrafiken						
	mk	p	mk	p	mk	p	mk	p	mk	p	
<i>Postitulot — Postinkomster</i>											
1	postimaksumerkit — frankotecken	390 301 557	25					390 301 557	25		
	leimafrankkeeraukset — stämpelfrankeringar ...	2 356 971	15					2 356 971	15		
	lomakkeet — blanketter	4 759 357	15					4 759 357	15		
	välitysmaksut sanomalehdistä — förmedlings- avgifter för tidningar	2 777 071	70					2 777 071	70		
	kuljetusmaksut sanomalehdistä — befodrings- avgifter för tidningar	20 877 905	90					20 877 905	90		
	postimaksut ulkomaisista postipaketeista, posti- osoituksista y. m. — befodringsavgifter för utrikes postpaket, postanvisningar m. m. ...	4 356 388	61					4 356 388	61		
	erinäiset postimaksut — diverse postavgifter ...	435 156	80					435 156	80	425 864 408	56
2	tulot autoliikenteestä — inkomst av automobil- trafiken	38 365 871	40							38 365 871	40
5	korvaukset posti- ja lennätinlaitoksen muille lai- toksille suorittamista tehtävistä — ersättning för uppdrag, vilka av post- och telegrafverket utföras för andra inrättningar	82 181 476		2 009 696						84 191 172	
<i>Lennätintulot — Telegrafinkomster</i>											
3	maksut kotimaisista sähkösanomista — avgifter för telegram inom riket			16 677 000	05			16 677 000	05		
	maksut ulkomaille lähetetyistä sähkösanomista — avgifter för telegram till utlandet			17 933 176	70			17 933 176	70		
	maksut jälkeen- ja edelleenlähetetyistä sähkö- sanomista, virheelliset hinnoittelut y. m. — avgifter för efter- och vidaresända telegram, feltaxeringar m. m.			315 163	50			315 163	50		
	maksut sähköosoitteiden kirjaamisesta — Avgifter för inregistrering av telegramadresser			833 257				833 257			
	valtion osuus korulomakemuksista — staten till- fallande andel av lyxblanketter			153 356	50			153 356	50	35 911 953	75
<i>Puhelintulot — Telefoninkomster</i>											
4	kotimaiset puhelut — samtal inom riket					217 999 648	05	217 999 648	05		
	ulkomaiset puhelut — utländska samtal					12 803 344	75	12 803 344	75		
	liittymis-, vuosi- ja vuokramaksut puhelin- koneista y. m. — anslutningsavgifter, årsav- gifter och hyror för telefonapparater m. m. ...					48 037 177		48 037 177		278 840 169	80
6	sekalaiset tulot — diverse inkomster	8 455 474	61	54 283	20	207 002	10			8 716 759	91
Siirto — Transport											
		554 867 230	57	37 975 932	95	279 047 171	90			871 890 335	42

Tablá 28.

Inkomster och utgifter år 1943.

Menot — Utgifter														
Mon.		Laskelmien mukaan — Enligt verkställd fördelning						Tilinpäätöksen mukaan Enligt bokslutet						
		Postiliikenne Posttrafiken		Lennätinliikenne Telegraftrafiken		Puhelinliikenne Telefontrafiken								
		mk	p	mk	p	mk	p	mk	p	mk	p			
	18 Pi. V luku													
	Posti- ja lennätinhallitus													
	18 Ht. V kap.													
	Post- och telegrafstyrelsen													
	<i>Henkilömenot — Personalutgifter</i>													
1	palkkaukset — avlöningar	4 729 136		355 890		2 818 447		7 903 473						
2	ylimääräisen henkilökunnan palkkiot — arvoden ät extra personal	3 472 490	50	137 511		1 649 693		5 259 694	50					
3	viransijaisten palkkiot — vikariatsarvoden	201 456	30	9 529		85 762		296 747	30			13 459 914	80	
	<i>Muut henkilömenot — Övriga personalutgifter</i>													
4	matkakustannukset — resekostnader	140 949		15 806		134 888	50	291 643	50					
5	vakinaiset eläkkeet — ordinarie pensioner	420 510		105 017	50			525 527	50					
6	ylimääräiset eläkkeet — extra ordinarie pensioner	6 200		4 480				10 680						
7	ammattiopetus — fackutbildning	171 140		234 746				405 886				1 233 737		
	<i>Asiamenot — Sakutgifter</i>													
8	pääjohtajan käyttövarat — generaldirektörens dispositionsmedel	5 872	25			4 127		9 999	25					
9	vuokra, lämmitys, valaistus ja puhtaanapito — hyra, värme, lyse och renhällning	644 792	75	97 584	65	521 691	35	1 264 068	75					
10	painatuskustannukset — tryckningskostnader ..	107 345		10 227	10	47 274	40	164 846	50					
11	sekalaiset menot — diverse utgifter	458 729	50	64 680	40	256 318	40	779 728	30					
12	osanotto kansainvälisiin kokouksiin — deltagan- det i internationella konferenser	41 394	55					41 394	55			2 260 037	35	
	18 Pi. VI luku													
	Posti- ja lennätinlaitoksen linjahallinto ja hoitomenot													
	18 Ht. VI kap.													
	Post- och telegrafverkets linjeförvaltning och skötsel													
	<i>Henkilömenot — Personalutgifter</i>													
1	palkkaukset — avlöningar	103 340 158	25	13 686 361		18 685 004	50	135 711 523	75					
2	ylimääräisen henkilökunnan palkkiot ja satun- naisten töiden suorittaminen — arvoden ät extra personal och utförande av tillfälliga arbe- ten	111 437 482	20	5 769 258	15	48 702 500	20	165 909 240	55					
3	viransijaisten palkkiot — vikariatsarvoden	14 673 433	05	494 072	50	1 704 826	50	16 872 332	05			318 493 096	35	
	<i>Muut henkilömenot — Övriga personalutgifter</i>													
4	matkakustannusten korvaukset ja päivärahat — reskostnadsersättningar och dagtraktamenten ..	4 373 787	50	110 359	25	567 054	25	5 051 201						
5	vakinaiset eläkkeet — ordinarie pensioner	5 326 420	50	1 550 799	20			6 877 219	70					
6	ylimääräiset eläkkeet — extra ordinarie pensioner ..	862 297		366 980	15			1 229 277	15					
7	tapaturmakorvaukset — skadestånd för olycksfall	207 588		3 912		28 705	05	240 205	05			13 397 902	90	
	<i>Asiamenot — Sakutgifter</i>													
8	postinkuljetuskorvaukset — ersättning för post- befordran	26 529 639						26 529 639						
9	virka-autojen käyttö- ja kunnossapitokustan- nukset — drift- och underhållskostnader för tjänsteautomobiler	4 171 379	35	270 239	40	2 432 155	40	6 873 774	15					
10	matkustaja-autojen käyttö- ja kunnossapitokus- tannukset — drift- och underhållskostnader för passagerarautomobiler	34 611 028	25					34 611 028	25					
	Siirto — Transport	315 933 228	95	23 287 453	30	77 638 447	55	68 014 441	40	348 844 688	40			

Posti- ja lennätinlaitos — Post- och telegrafverket 1943.

Tulot — Inkomster											
Mom.	Laskelmien mukaan — Enligt verkställd fördelning						Tilinpäätöksen mukaan Enligt bokslutet				
	Postliikenne Posttrafiken		Lennätinliikenne Telegraftrafiken		Puhelinliikenne Telefontrafiken						
	mk	p	mk	p	mk	p	mk	p	mk	p	
	Siirto — Transport										871 890 335,42
	Yhteensä — Summa						554 867 230,57	37 975 932,95	279 047 171,90		871 890 335,42

Menot — Utgifter											
Kom.		Laskelmien mukaan — Enligt verkställd fördelning						Tilinpäätöksen mukaan Enligt bokslutet			
		Postilikenne Posttrafiken		Lennätinli- kenne Telegraf- trafiken		Puhelinlikenne Telefontrafiken					
		mk	p	mk	p	mk	p	mk	p	mk	p
11	Siirto — Transport korvaukset laivayhtiöille ulkomaisen postin kuljetuksesta — ersättningar åt ångfartygsaktiebolag för utländsk postbefordran	315 933 228	95	23 287 453	30	77 638 447	55	68 014 441	40	348 844 688	40
12	korvaukset lentopostin kuljetuksesta — ersättningar för postbefordran luftledes	2 160 000	—	—	—	—	—	2 160 000	—	—	—
13	korvaukset postin ja postivaunujen kuljetuksesta valtionrautateilla — ersättning för postens och postvagnarnas befordran å statsjärnvägarna	1 799 960	26	—	—	—	—	1 799 960	26	—	—
14	korvaukset postin ja postivaunujen kuljetuksesta valtiorautateilla — ersättning för postens och postvagnarnas befordran å statsjärnvägarna	32 745 000	—	—	—	—	—	32 745 000	—	—	—
15	posti- ja lennätinkiinteistöjen ja huoneistojen kunnossapito ja hoito — underhåll och vård av post- och telegraaffastigheter och lokaler	3 350 552	50	36 607	50	361 357	75	3 748 517	75	—	—
16	lennätin- ja puhelinjohtojen sekä lennätin- ja puhelinlaitteiden kunnossapito- ja käyttökustannukset — drift- och underhållskostnader av telegraf- och telefonledningningar samt telegraf- och telefonanordningar	—	—	2 284 526	40	29 405 420	05	31 689 946	45	—	—
17	radioasemien kunnossapito- ja käyttökustannukset — underhålls- och driftkostnader för radiostationer	—	—	777 124	30	614 822	75	1 391 947	05	—	—
18	virkapuhelimet ja puhelintoimipaikkojen yhdyslinjat — tjänstetelefoner och telefonanstalternas förbindelselinjer	252 536	05	119 438	80	255 938	45	627 913	30	—	—
19	paikallisjohdot — lokala ledningar	—	—	—	—	93 603	65	93 603	65	—	—
20	tarve- ja kulutusaineet — materialier och förnödenheter	2 674 799	80	86 851	40	178 919	70	2 940 570	90	—	—
21	kaluston hankinta ja kunnossapito — anskaffning och underhåll av inventarier	5 253 885	90	196 869	95	478 747	85	5 929 503	70	—	—
22	vuokra, lämmitys, valaistus ja puhtaanapito — hyra, värme, lyse och renhållning	17 540 925	10	253 481	20	1 605 501	25	19 399 907	55	—	—
23	postivaunujen kunnossapito — underhåll av postvagnar	1 819 364	05	—	—	—	—	1 819 364	05	—	—
24	postimerkkien valmistus — tillverkning av frankotecken	1 680 505	20	—	—	—	—	1 680 505	20	—	—
25	painatuskustannukset — tryckningskostnader ..	7 527 535	40	367 613	60	1 455 710	—	9 350 859	—	—	—
26	vahingonkorvaukset — skadeersättningar	182 168	80	—	—	—	—	182 168	80	—	—
27	kansainvälisistä sopimuksista aiheutuvat menot — kostnader föranledda av internationella konventioner	2 606 272	39	47 854	30	39 801	15	2 693 927	84	—	—
28	arvaamattomiin tarpeisiin, ministeriön käytettäväksi — för oförutsedda behov, till ministeriets förfogande	99 611	75	—	—	—	—	99 611	75	—	—
29	arvaamattomiin tarpeisiin, posti- ja lennätinhallituksen käytettäväksi — för oförutsedda behov, till post- och telegraaffastighetsstyrelsens förfogande	11 402	60	2 846	50	25 619	—	39 868	10	—	—
	kuoletukset ja tileistä poistot — amorteringar och avskrivningar	7 383 444	—	905 497	—	17 605 168	75	25 894 109	75	212 301 726	50
	Yhteensä — Summa	403 021 192	75	28 366 164	25	129 759 057	90			561 146 414	90
	Ylijäämä — Överskott	151 846 037	82	9 609 768	70	149 288 114	—			310 743 920	52
	Yhteensä — Summa	554 867 230	57	37 975 932	95	279 047 171	90			871 890 335	42

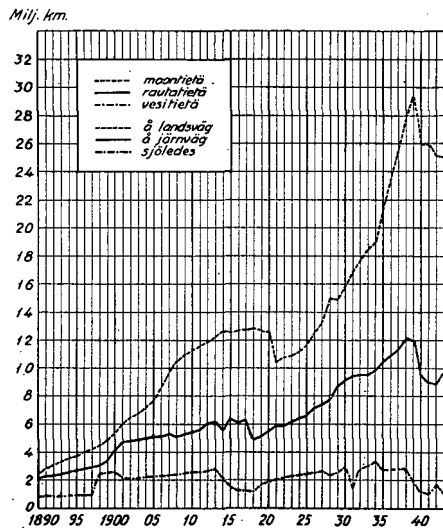
¹⁾ 80.42 % postikiinteistöihin, postivaunuihin ja moottoriajoneuvoihin sijoitetulle pääomalle, joiden kirjanpitoarvo ^{31/12} 1943 oli mk 188 784 242: 90. — 80.42 % på det i postfastigheter, postvagnar och motorfordon placerat kapital, vars bokföringsvärde ^{31/12} 1943 var mk 188 784 242: 90.

²⁾ 62.81 % lennätinkiinteistöihin ja laitteisiin sijoitetulle pääomalle, jonka kirjanpitoarvo ^{31/12} 1943 oli mk 15 298 914: 19. — 62.81 % på det i telegraaffastigheter och anordningar placerat kapital, vars bokföringsvärde ^{31/12} 1943 var mk 15 298 914: 19.

³⁾ 37.30 % puhelinikiinteistöihin ja laitteisiin sijoitetulle pääomalle, jonka kirjanpitoarvo ^{31/12} 1943 oli mk 400 156 405: 55. — 37.30 % på det i telefönfastigheter och anordningar placerat kapital, vars bokföringsvärde ^{31/12} 1943 var mk 400 156 405: 55.

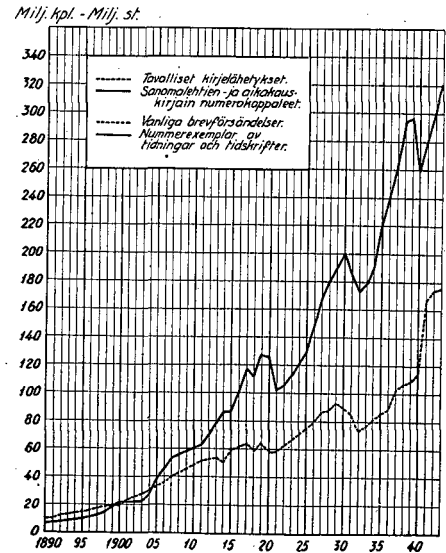
Diagr. I. Postin maantietä, rautatietä ja vesitietä kulkevien kilometrien lukumäärät vuosina 1890—1943.

Antal postförda kilometer å landsväg, järnväg och sjöledes åren 1890—1943.



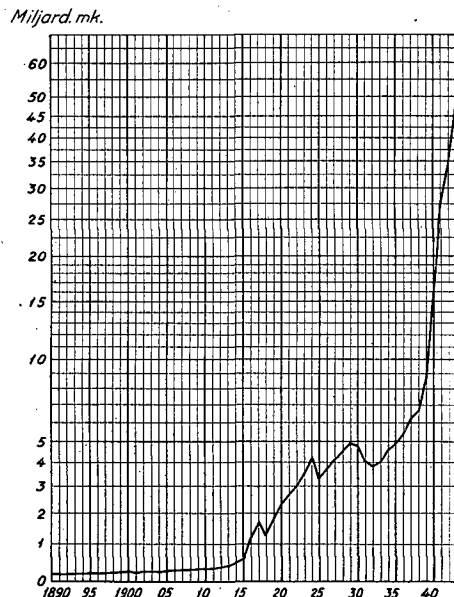
Diagr. II. Tavallisten kirjelähetysten (kirjeiden, postikorttien ja ristositeiden) sekä tilattujen sanomalehtien ja aikakauskirjain numerokappaleiden lukumäärät vuosina 1890—1943.

Antal vanliga brev försändelser (brev, postkort och korsband) ävensom nummerexemplar av prenumererade tidningar och tidskrifter åren 1890—1943.



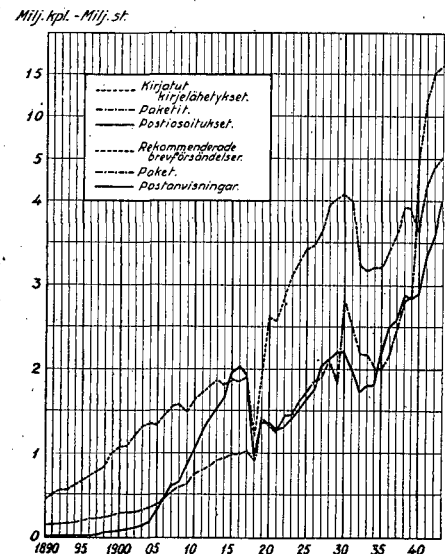
Diagr. III. Kirjattujen kirjelähetysten (kirjeiden, postikorttien ja ristositeiden), pakettien ja postiosoitusten lukumäärät vuosina 1890—1943.

Antal rekommenderade brev försändelser (brev, postkort och korsband), paket och postanvisningar åren 1890—1943.

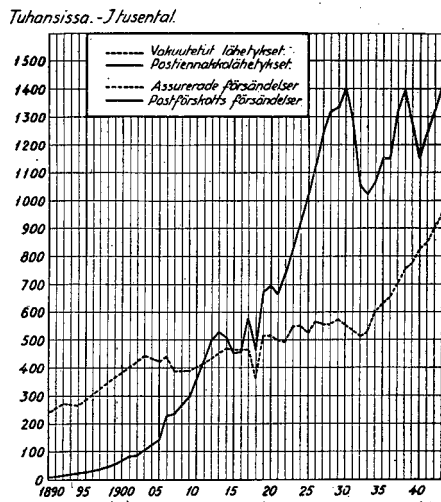


Diagr. IV. Vakuutettujen lähetysten arvomäärät vuosina 1890—1943.

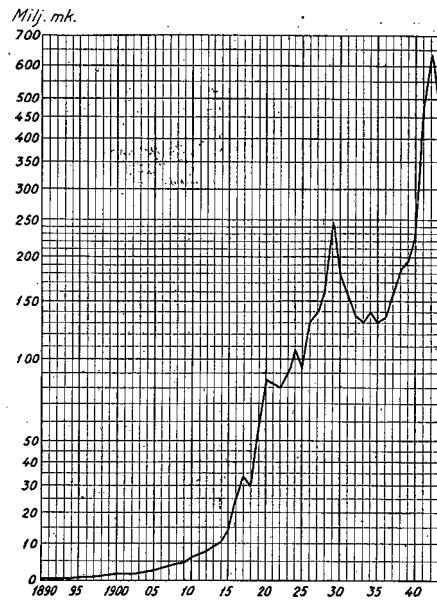
Värdet å assurerade försändelser åren 1890—1943.



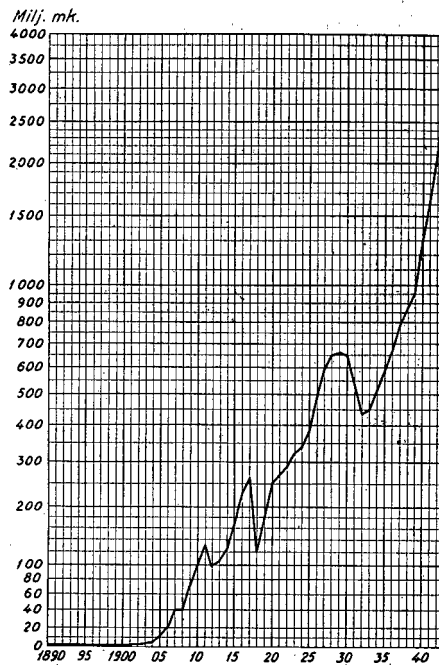
Diagr. V. Vakuutettujen lähetysten sekä postiennakkojen lukumäärät vuosina 1890—1943.
Antal assurerade försändelser och postförskott åren 1890—1943.



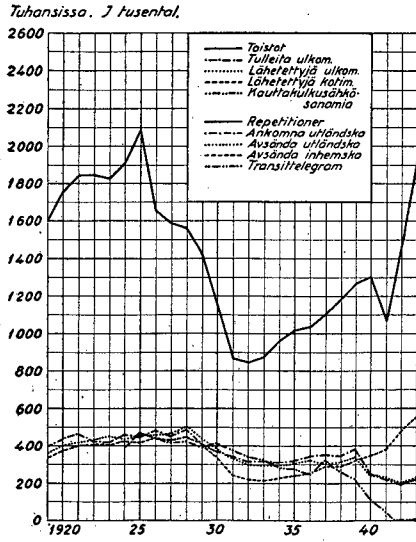
Diagr. VI. Postiennakkojen arvomäärät vuosina 1890—1943.
Postförskottens belopp åren 1890—1943.



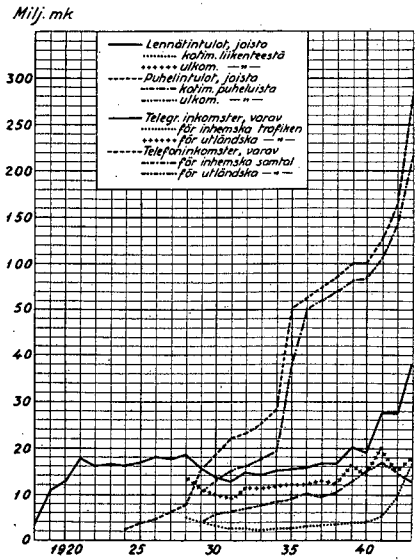
Diagr. VII. Postiosoitusten arvomäärät vuosina 1890—1943.
Postanvisningarnas belopp åren 1890—1943.



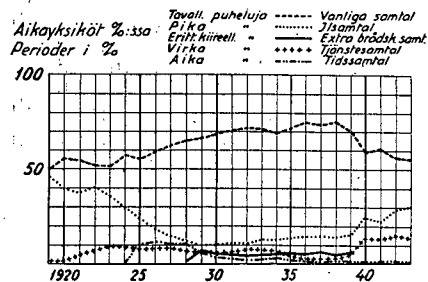
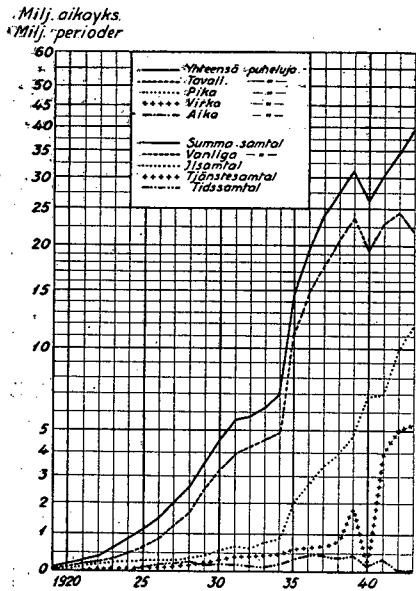
Diagr. VIII. Sähkösanomaliikenne posti- ja lennätinlaitoksen lennätinverkolla vuosina 1919—1943. Telegramtrafikken å post- och telegrafverkets telegrafnät åren 1919—1943.



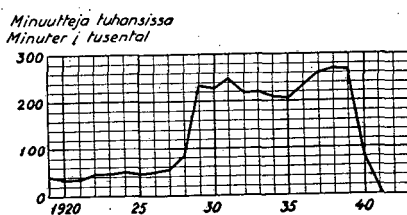
Diagr. IX. Lennätin- ja puhelintulot vuosina 1918—1943. Telegraf- och telefoninkomsterna åren 1918—1943.



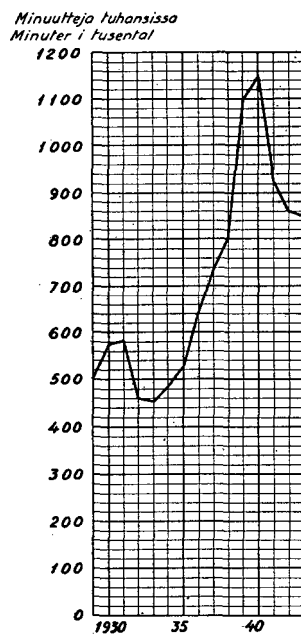
Diagr. X. Puhelinliikenne vuosina 1919—1943. — Telefontrafikken åren 1919—1943.



Diagr. XI. Suomen—Viron puhelinkaapelin kuormitus vuosina 1919—1943.
Belastningen å telefonkabeln Finland—Estland åren 1919—1943.

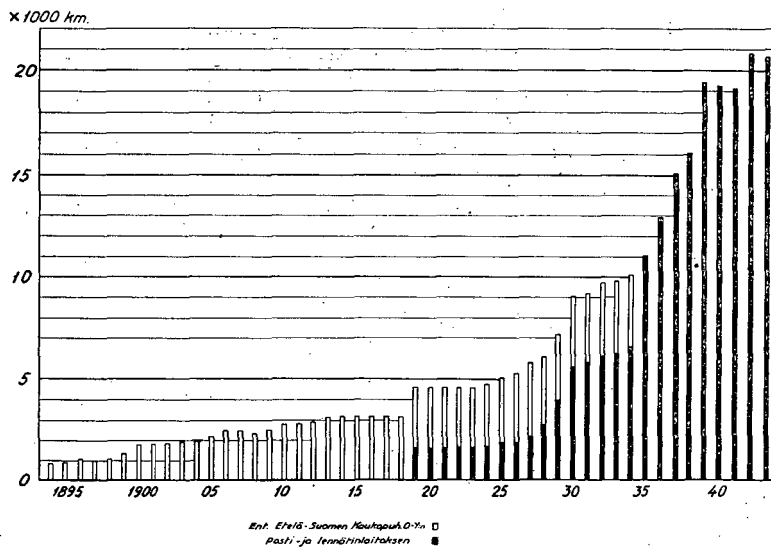


Diagr. XII. Suomen—Ruotsin puhelinkaapelin kuormitus vuosina 1929—1943.
Belastningen å telefonkabeln Finland—Sverige åren 1929—1943.

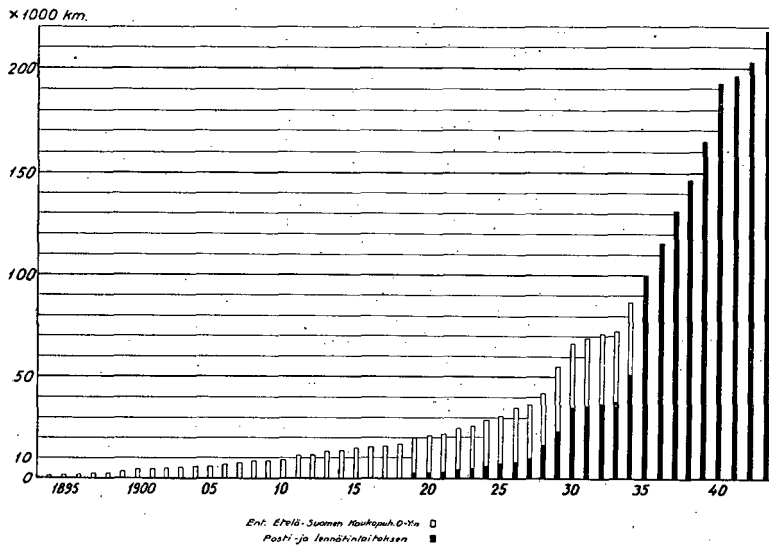


Diagr. XIII. Kaukopuhelinverkon kehitys vuosina 1894—1943.
Interurbanätets utveckling under åren 1894—1943.

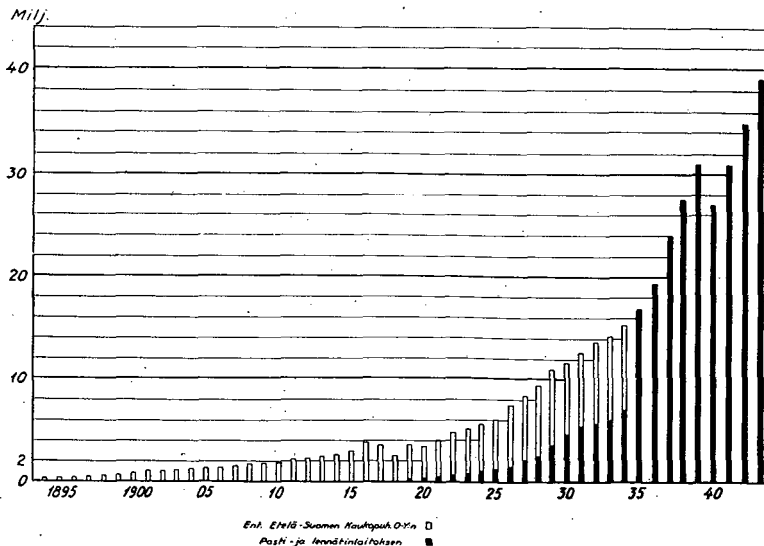
A. Pylväslinjöjens pituus. — Stolplinjernas längd.



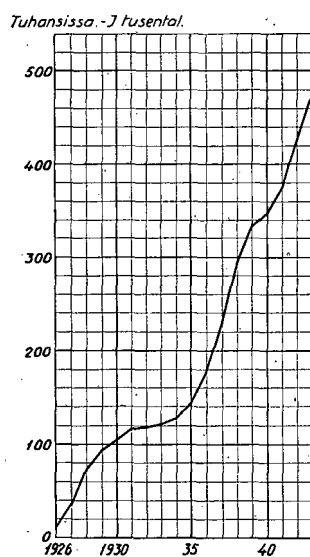
B. Yhteyksien pituus. — Förbindelsernas längd.



C. Väliettyjen aikayksikköjen luku. — Antal förmedlade perioder.

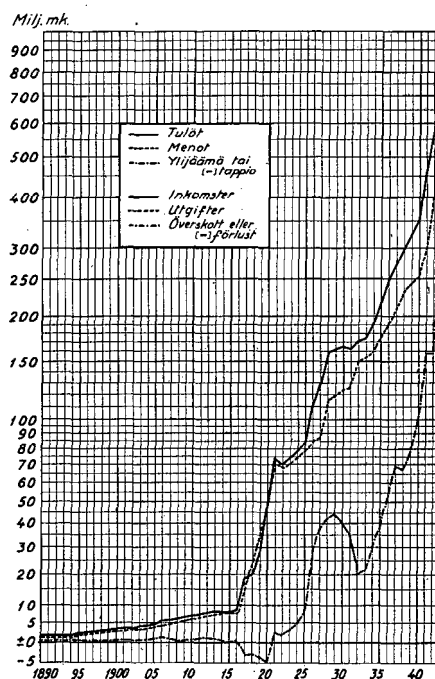


Diagr. XIV. Radiokuuntelulupia vuosina 1926—1943.
Radiolicenser åren 1926—1943.



Diagr. XV. Tulot ja menot sekä ylijäämä tai tappio (—)
vuosina 1890—1943.

Inkomster och utgifter ävensom överskott eller förlust (—)
åren 1890—1943.



TAULULIITTEET
POSTI- JA LENNÄTINTILASTOON
VUODELTA 1943.

TABELLBILAGOR
TILL
POST- OCH TELEGRAFSTATISTIK
FÖR
ÅR 1943.

Taulu 1.

Posti- ja lennätinhallitus, posti-, lennätin- ja puhelinpiirit, toimipaikat ja henkilökunta.

Toimipaikan nimen edessä oleva merkki * tarkoittaa, että toimipaikka on yhdistetty posti- ja lennätintoihin. Jos toimipaikka harjoittaa ainoastaan lennätinliikennettä, on siitä merkintä (lennätinkonttori). Toimipaikat, joita ei ole mitenkään merkitty, ovat yksinomaan postitoimipaikkoja.

Vakinaista ja ylimääräistä henkilökuntaa koskevat tiedot ovat sarakkeissa 9 ja 10: postipysäkkien hoitajista ovat ilmoitukset sarakkeessa 12, jolleivät mainitut hoitajat ole samalla maalaiskirjeenkantajia, missä tapauksessa heidät on merkitty sarakkeeseen 11; paitsi postipysäkkien hoitajia on sarakkeessa 12 mainittu kaikki muut tilapäisesti laitoksen palveluksessa olevat henkilöt, jotka eivät kuulu varsinaiseen virkakuntaan.

1	2 3 4 5 6 7 8						9 10 11 12 13					
	Toimipaikat — Anstalter						Henkilökunta — Personal					
Posti- ja lennätinhallitus, posti-, lennätin- ja puhelinpiirit sekä konttorit ja toimistot Post- och telegrafstyrelsen, post-, telegraf- och telefondistrikten samt kontor och expeditioner	Konttorit ja toimistot Kontor och expeditioner	Haarassotot ja lennätinamat Fliharer och telegrafstationer	Postiasemat I Poststationer I	Postiasemat II Poststationer II	Postipysäkki Posthaltpunkter	Puhelinlaitteet Telefontjänster	Yhteensä — Summa	Virkamiehet, vakinaiset ja ylimääräiset Tjänstemän, ordinarie och extra	Postiljoont ja valkimestarit Postiljörer och vakningsare	Postinkuljettajat ja maalaiskirjeenkantajat Postbärare och lantbrevbärare	Muut — Övriga	Yhteensä — Summa
I. Posti- ja lennätinhallitus — Post- och telegrafstyrelsen								282	20	—	48	350
Yhteensä — Summa								282	20		48	350
II. Posti-, lennätin- ja puhelinpiirit — Post-, telegraf- och telefondistrikten												
1 Helsingin posti- ja lennätinpiirin piirikonttori — Helsingfors post- och telegrafdistrikts distriktskontor								8	—	—	—	8
2 Turun posti- ja lennätinpiirin piirikonttori — Åbo post- och telegrafdistrikts distriktskontor								6	—	—	1	7
3 Viipurin posti- ja lennätinpiirin piirikonttori — Viborgs post- och telegrafdistrikts distriktskontor								6	—	—	—	6
4 Kuopion posti- ja lennätinpiirin piirikonttori — Kuopio post- och telegrafdistrikts distriktskontor								8	—	—	1	9
5 Vaasan posti- ja lennätinpiirin piirikonttori — Vasa post- och telegrafdistrikts distriktskontor								8	—	—	1	9
6 Ahvenanmaan posti- ja lennätinpiirin piirikonttori ¹⁾ — Ålands post- och telegrafdistrikts distriktskontor ¹⁾								—	—	—	—	—
7 Lapin posti- ja lennätinpiirin piirikonttori — Lapplands post- och telegrafdistrikts distriktskontor								3	—	—	—	3
8 Itä-Karjalan sotilashallintoalue — Öst-Karelen militärförvaltningsområde								2	—	—	—	2
9 Postivaunupiirin piirikonttori — Postkupédistriktets distriktskontor								5	1	—	—	6
10 Postivaunupiiri — Postkupédistriktet								159	244	—	287	690
11 Helsingin lennätin- ja puhelinpiirin piirikonttori — Helsingfors telegraf- och telefondistrikts distriktskontor								14	—	—	—	14
12 Kuopion lennätin- ja puhelinpiirin piirikonttori — Kuopio telegraf- och telefondistrikts distriktskontor								12	—	—	—	12
13 Jyväskylän lennätin- ja puhelinpiirin piirikonttori — Jyväskylä telegraf- och telefondistrikts distriktskontor								9	—	—	—	9
14 Mikkelin lennätin- ja puhelinpiirin piirikonttori — S:t Michels telegraf- och telefondistrikts distriktskontor								32	—	—	2	34
15 Oulun lennätin- ja puhelinpiirin piirikonttori — Uleåborgs telegraf- och telefondistrikts distriktskontor								19	—	—	—	19

¹⁾ = Maarianhaminan posti- ja lennätinkonttorin kanslia. — = Post- och telegrafkontorets i Mariehamn kansli.

Tabell 1.

Post- och telegrafstyrelsen, post-, telegraf- och telefondistriktet, anstalter och personal.

Tecknet * framför anstaltens namn betecknar, att anstalten är förenad post- och telegrafanstalt. Om anstalten endast utför telegrafbefordring, är därom angivet (telegrafkontor). Anstalter, om vilka intet finnes angivet, äro enbart postanstalter.

Ordinarie och extra personal äro angivna i kolumnerna 9 och 10; uppgifterna angående posthållpunktsföreståndare äro upptagna i kolumn 12, för den händelse icke dessa samtidigt äro lantbrevbärare, då uppgifter om dem finnes upptagna i kolumn 11; förutom posthållpunktsföreståndare finnes i kolumn 12 upptagna alla andra vid verket tillfälligt anställda personer, vilka icke tillhöra den egentliga tjänstepersonalen.

1	2 3 4 5 6 7 8 Toimipaikat — Anstalter							9 10 11 12 13 Henkilökunta — Personal					
	Kontorit ja toimistot Kontor och expeditioner	Haarosaastot ja lennätinasemat Pihlaler och telegrafstationer	Postasemat I Poststationer I	Postasemat II Poststationer II	Postivysäkit Posthållpunkter	Puhelintuomipaikat Telefonansaltter	Yhteensä — Summa	Virkamiehet, vakunnaiset ja ylimääräiset Tjänstemän, ordinarie och extra	Postihenkilöt ja maalaiskriivienkantajat Postöfver och lantbrevbärare	Postiljoonit ja vakunnastatit Postiljörer och vakunnastatit	Muut — Övriga	Yhteensä — Summa	
16	Rovaniemen lennätin- ja puhelinpiirin piirikonttori — Rovaniemi telegraf- och telefondistriktis distriktkontor	—	—	—	—	—	—	21	—	—	—	21	
17	Sortavalan lennätin- ja puhelinpiirin piirikonttori — Sortavala telegraf- och telefondistriktis distriktkontor	—	—	—	—	—	—	6	—	—	—	6	
18	Tampereen lennätin- ja puhelinpiirin piirikonttori — Tammerfors telegraf- och telefondistriktis distriktkontor	—	—	—	—	—	—	8	—	—	—	8	
19	Turun lennätin- ja puhelinpiirin piirikonttori — Åbo telegraf- och telefondistriktis distriktkontor	—	—	—	—	—	—	16	—	—	—	16	
20	Vaasan lennätin- ja puhelinpiirin piirikonttori — Vasa telegraf- och telefondistriktis distriktkontor	—	—	—	—	—	—	6	—	—	1	7	
21	Viiipurin lennätin- ja puhelinpiirin piirikonttori — Viborgs telegraf- och telefondistriktis distriktkontor	—	—	—	—	—	—	4	—	—	4	8	
	Yhteensä — Summa	—	—	—	—	—	—	193	1	—	10	204	
	III. Konttorit ja toimistot (läänittäin) — Kontor och expeditioner (länsvis)												
	Uudenmaan lään i. — Nylands län.												
	Konttorit — Kontor												
1	*Borgå — Porvoo	1	—	10	5	28	2	46	43	11	28	38	120
2	*Ekenäs — Tammisaari	1	1	—	2	4	3	11	29	6	6	10	51
3	*Hanko — Hangö	1	—	1	—	—	1	3	25	8	1	8	42
4	Helsinki — Helsingfors	1	38	6	6	8	—	59	303	576	27	315	1 221
5	Helsinki, Lennätinkonttori — Helsingfors, Telegrafkontoret	1	21	—	—	—	—	22	167	7	—	34	208
6	Helsinki, Puhelinkeskus — Helsingfors, Telefoncentralen	1	—	—	—	—	3	4	472	9	—	29	510
7	*Hyvinkää	1	—	6	3	4	3	17	19	9	7	8	43
8	*Karis — Karjaa	1	1	3	1	—	3	9	18	5	6	4	33
9	Kuusankoski	1	1	—	2	—	—	4	7	13	4	14	38
10	*Lohja — Lojo	1	—	—	—	1	2	4	11	9	4	5	29
11	*Lovisa — Loviisa	1	—	5	—	4	12	22	25	6	9	21	61
12	Sanomalehtipostikonttori — Tidningspostkontoret	1	—	—	—	—	—	1	9	22	—	3	34
	Toimistot — Expeditioner												
1	Alberga — Leppävaara	1	—	—	—	—	—	1	1	—	4	1	6
2	Artjärvi	1	—	1	1	3	—	6	3	—	4	4	11
3	Bromarf	1	—	—	—	—	—	1	1	—	4	1	6

Taulu 1.

Tabell 1.

	1	2	3	4	5	6	7	8	9	10	11	12	13
4 Elimäki	1	—	2	1	—	—	—	4	5	—	3	—	8
5 Espoo — Esbo	1	—	—	—	—	3	—	4	2	—	6	4	12
6 Fiskars — Fiskari	1	—	2	1	—	2	—	6	5	1	7	5	18
7 Grankulla — Kauniainen	1	—	1	—	—	—	—	2	3	4	5	—	12
8 Huopalahti — Hoplaks	1	—	—	—	—	—	—	1	1	3	—	1	5
9 Hyrylä	1	—	—	—	—	3	—	4	1	—	3	4	8
10 Inkoo as. — Ingå st.	1	—	3	—	—	1	—	5	5	—	5	3	13
11 Jokela	1	—	3	—	—	2	—	6	5	—	5	2	12
12 Järvenpää	1	—	—	1	—	3	2	7	3	—	6	8	17
13 *Karkkila	1	—	—	1	—	12	1	15	3	2	19	10	34
14 Kauklahti — Köklaks	1	—	—	—	—	—	—	1	1	—	3	2	6
15 Kausala	1	—	4	4	—	11	—	20	10	—	14	14	38
16 Kellokoski	1	—	1	—	—	—	—	2	2	—	3	1	6
17 Kerava	1	—	2	1	—	1	1	6	6	7	3	5	21
18 Kirkniemi — Gerknäs	1	—	—	—	—	—	—	1	2	—	2	—	4
19 Korja	1	—	—	1	—	1	—	3	2	—	4	3	9
20 Korso	1	—	—	—	—	—	—	1	1	—	4	1	6
21 Kyrkslätt — Kirkkonummi	1	—	2	1	—	6	—	10	5	—	6	8	19
22 Lappträsk — Lapinjärvi	1	—	3	1	—	2	—	7	5	—	4	2	11
23 Lohja as.	1	—	1	1	—	3	—	6	4	—	7	4	15
24 Malmi — Malm	1	—	—	—	—	1	—	2	3	6	3	2	13
25 Masala — Masaby	1	—	2	—	—	1	—	4	3	—	2	1	7
26 Mustio — Svartå	1	—	—	—	—	—	—	1	1	—	1	1	3
27 Myrskylä — Mörskom	1	—	1	1	—	3	—	6	3	—	3	4	10
28 *Mäntsälä	1	—	3	3	—	5	1	13	8	—	9	6	23
29 Nickby	1	—	4	2	—	3	1	11	9	—	11	7	27
30 Nummela	1	—	1	1	—	—	1	4	4	—	3	2	9
31 Nummi	1	—	—	—	—	—	—	1	1	—	2	1	4
32 Nurmijärvi	1	—	2	—	—	—	—	3	4	—	2	—	6
33 Ojakkala	1	—	—	—	—	—	—	1	1	—	—	1	2
34 *Orimattila	1	—	5	1	—	10	—	17	8	1	8	15	32
35 Otalampi	1	—	1	—	—	1	—	3	2	—	2	3	7
36 Oulunkylä — Aggelby	1	—	—	—	—	—	—	1	1	1	2	1	5
37 Pakila	1	—	—	1	—	—	—	2	2	—	5	1	8
38 Pinjainen — Billnäs	1	—	—	—	—	—	—	1	1	—	1	1	3
39 Pitäjänmäki — Sockenbacka	1	—	—	—	—	5	—	6	2	1	7	6	16
40 Pohjankuru — Skuru	1	—	—	1	—	1	—	3	2	—	2	4	8
41 Pusula	1	—	—	—	—	3	—	4	1	—	8	4	13
42 Päivölä — Solberg	1	—	1	—	—	1	—	3	2	—	1	2	5
43 Rajamäki	1	—	—	—	—	1	—	2	2	—	1	2	5
44 Röykkä as.	1	—	2	2	—	—	—	5	4	—	—	2	6
45 Siuntio as. — Sjundeå st.	1	—	1	—	—	2	—	4	3	—	5	3	11
46 Tapanila — Mosabacka	1	—	—	—	—	—	—	1	1	—	4	2	7
47 Tenala — Tenhola	1	—	—	—	—	—	—	1	1	—	3	1	5
48 Tikkurila — Dickursby	1	—	2	—	—	—	—	3	4	—	8	3	15
49 Vihti	1	—	1	—	—	—	1	3	3	—	4	1	8
50 Virkkala — Virkby	1	—	—	—	—	—	2	3	2	—	4	—	6
51 Voikka	1	—	—	—	—	—	—	1	2	—	—	—	12
Yhteensä — Summa	63	62	82	45	139	39	430	1 284	714	317	648	2 963	
Turun ja Porin lääni. — Åbo och Björneborgs län.													
Konttorit — Kontor													
1 *Loimaa	1	—	2	1	1	1	6	7	3	14	7	31	
2 *Pori	1	4	7	1	10	8	31	67	29	20	63	179	
3 *Rauma	1	1	5	3	16	1	27	31	13	23	25	92	
4 *Salo	1	2	11	8	5	2	29	39	6	11	13	69	
5 Turku — Åbo	1	13	9	1	7	—	31	60	101	28	64	253	
6 Turku, Lennätinkonttori — Åbo, Telegrafkontoret	1	4	—	—	—	8	13	129	3	—	27	159	
7 *Uusikaupunki	1	—	3	1	3	3	11	14	4	7	8	33	
Toimistot — Expeditioner													
1 Alastaro	1	—	1	1	2	—	5	3	—	11	4	18	
2 Aura	1	—	6	2	4	—	13	10	—	8	7	25	
3 Björkboda	1	—	—	—	2	—	3	1	—	1	—	2	
4 Dalsbruk — Taalintehdas	1	—	2	1	—	—	4	5	—	14	3	22	
5 Dragsfjärd — Dragsfjärdi	1	—	—	—	—	—	1	1	—	3	1	5	
6 Eura	1	—	—	—	—	—	1	1	—	3	1	5	
7 Eurajoki	1	—	1	2	—	—	4	4	—	5	2	11	
8 Hajala	1	—	—	—	—	—	1	1	—	—	2	3	
9 Harjavalta	1	—	1	—	—	—	2	2	—	3	1	6	
10 Honkajoki	1	—	2	1	3	—	7	4	—	7	4	15	
11 Houtsjärvi	1	—	1	—	—	—	2	2	—	11	1	14	
12 Hämeenkyrö	1	—	3	2	2	—	8	6	—	7	4	17	

Taulu 1.

Tabell 1.

	1	2	3	4	5	6	7	8	9	10	11	12	13
13 *Ikaalinen	1	—	—	1	1	1	—	4	4	1	4	2	11
14 Kankaanpää	1	—	—	1	2	2	—	6	5	—	6	3	14
15 Karkku	1	—	—	1	—	1	—	3	3	—	3	2	8
16 Kauttua	1	—	—	—	—	—	—	1	1	—	—	2	3
17 Kauvatsa as.	1	—	—	1	1	—	—	3	3	—	3	1	7
18 Kiikka	1	—	—	—	—	2	—	3	2	—	6	3	11
19 Kiikoinen	1	—	—	—	—	4	—	5	1	—	5	5	11
20 Kimito — Kemiö	1	—	—	2	3	—	1	7	7	—	4	2	13
21 Kiukainen	1	—	—	2	—	—	—	3	4	—	4	1	9
22 Kokemäki	1	—	—	1	—	1	—	3	3	2	4	2	11
23 Korpo	1	1	—	—	1	2	6	11	5	—	8	2	15
24 Koski as.	1	—	—	1	1	1	—	4	4	—	4	2	10
25 Koski T. l.	1	—	—	2	2	2	—	7	5	—	5	3	13
26 Kyrö	1	—	—	1	2	2	—	6	5	—	7	3	15
27 Kyröskoski	1	—	—	—	1	—	—	2	2	—	—	1	3
28 Köyliö	1	—	—	—	—	3	—	4	1	—	3	2	6
29 Laitila	1	—	—	—	—	4	—	5	2	—	—	5	7
30 *Lauttakylä	1	—	—	2	—	4	1	8	5	3	16	6	30
31 Lavia	1	—	—	—	3	3	—	7	4	—	4	4	12
32 Lieto as.	1	—	—	2	—	—	—	3	3	—	4	1	8
33 Littoinen	1	—	—	—	—	—	—	1	1	—	—	2	3
34 Mellilä	1	—	—	—	—	3	—	4	2	—	5	4	11
35 Merikarvia	1	—	—	—	—	2	—	3	1	—	2	4	7
36 Mouhijärvi	1	—	—	2	1	4	—	8	4	—	10	5	19
37 Mynämäki	1	—	—	3	2	6	—	12	6	—	12	6	24
38 Mäntyluoto	1	—	—	—	—	—	—	1	1	—	2	1	4
39 Naantali	1	—	—	2	—	4	—	7	3	2	8	7	20
40 Nagu — Nauvo	1	—	—	—	1	2	1	5	2	—	13	3	18
41 Nakkila	1	—	—	1	—	—	—	2	2	—	5	1	8
42 Niinisalo	1	—	—	1	1	1	—	4	4	—	8	3	15
43 Noormarkku	1	—	—	1	—	2	—	4	3	—	5	3	11
44 Nousiainen as.	1	—	—	3	—	3	—	7	4	—	12	3	19
45 Paimio	1	—	—	1	—	1	—	4	4	—	6	3	13
46 *Pargas — Parainen	1	—	—	1	1	1	—	3	3	—	10	4	17
47 Parkano	1	—	—	4	3	6	—	14	9	—	14	13	36
48 Peipohja	1	—	—	—	—	—	—	1	2	—	2	1	5
49 Perniö	1	—	—	3	—	—	1	5	5	—	2	3	10
50 *Perniö k. k.	1	—	—	4	—	—	2	7	7	—	7	6	20
51 Piikkiö	1	—	—	—	—	—	—	1	1	—	2	2	5
52 Pomarkku	1	—	—	1	2	3	—	7	4	—	7	5	16
53 Punkalaidun	1	—	—	1	1	3	—	6	3	—	9	5	17
54 Raisio as.	1	—	—	2	—	2	—	5	3	—	5	4	12
55 *Reposaari	1	—	—	—	—	—	—	1	2	2	3	1	8
56 Sauvo	1	—	—	1	—	2	—	4	2	—	6	5	13
57 Siikainen	1	—	—	1	2	6	—	10	4	—	4	9	17
58 Säkylä	1	—	—	1	1	1	—	4	3	—	3	3	9
59 Taivassalo	1	—	—	1	1	1	—	3	2	—	6	2	10
60 Teijo	1	—	—	1	1	—	—	3	3	—	2	1	6
61 Tyrvää	1	—	—	—	—	—	—	1	1	—	4	2	7
62 Ulvila	1	—	—	1	2	4	—	8	5	—	9	7	21
63 *Vammala	1	—	—	4	—	4	—	9	7	2	11	6	26
64 Viljakkala	1	—	—	4	2	6	—	13	7	—	9	9	25
65 Vinkkilä	1	—	—	4	1	7	—	13	7	—	12	8	27
66 Ypäjä	1	—	—	—	—	1	—	2	1	—	4	2	7
67 Ypäjä as.	1	—	—	1	1	3	—	6	3	—	3	5	11
68 Äetsä	1	—	—	1	—	—	—	2	2	—	1	1	4
Yhteensä — Summa	75	25	120	64	165	35	484	579	171	489	438	1 677	
Ahvenanmaan maakunta.													
Landskapet Åland.													
Konttori — Kontor													
1 *Mariehamn	1	1	14	7	5	1	29	45	6	55	12	118	
Toimisto — Expedition													
1 *Degerby — Åland	1	—	4	1	1	21	28	24	—	25	3	52	
Yhteensä — Summa	2	1	18	8	6	22	57	69	6	80	15	170	
Hämeen lääni.													
Tavastehus län.													
Konttorit — Kontor													
1 *Forssa	1	—	1	1	5	1	9	20	8	6	12	46	
2 *Hämeenlinna	1	3	9	9	7	3	32	70	20	30	32	152	
3 *Lahti	1	1	10	1	13	12	38	82	28	30	42	182	
4 *Riihimäki	1	—	1	1	4	1	8	31	14	4	20	69	

Taulu 1.

Tabell 1.

	1	2	3	4	5	6	7	8	9	10	11	12	13
5 Tampere	1	16	16	3	8	—	—	44	67	100	36	78	281
6 Tampere, Lennätinkonttori — Telegrafkontoret	1	3	—	—	—	—	10	14	125	2	—	10	137
Toimistot — Expeditioner													
1 Aitoo	1	—	—	—	—	—	—	1	1	—	1	1	3
2 Hauho	1	—	—	—	—	1	—	2	1	—	4	2	7
3 Herrala	1	—	—	—	—	3	—	4	1	—	3	4	8
4 Hikiä	1	—	—	—	1	—	—	2	3	—	3	1	7
5 Hirsilä	1	—	—	—	—	—	—	1	1	—	1	3	5
6 Humppila	1	—	—	—	—	2	—	3	2	—	4	4	10
7 Iittala	1	—	—	—	—	—	—	1	2	—	5	1	8
8 Jokioinen	1	—	1	—	1	2	—	5	3	—	5	4	12
9 *Jämsä	1	—	1	—	2	4	3	11	4	—	6	4	14
10 Jämsänkoski	1	—	—	—	1	1	—	3	15	3	8	7	33
11 Järvelä	1	—	1	—	1	3	—	6	3	—	6	4	13
12 *Kangasala	1	—	4	—	—	5	—	10	6	—	13	7	26
13 Kolho	1	—	—	—	—	—	—	1	1	—	4	2	7
14 Korkeakoski	1	—	1	—	1	1	—	4	4	—	5	2	11
15 Korpilahti	1	—	2	—	—	2	—	5	4	—	9	3	16
16 Koskenpää	1	—	—	—	—	1	—	2	1	—	10	2	13
17 Koski H. I.	1	—	—	—	1	5	—	7	2	—	6	6	14
18 Kuhmoinen	1	—	1	—	3	2	—	7	6	—	8	3	17
19 Kuru	1	—	2	—	1	3	—	7	5	—	11	3	19
20 Kuurila	1	—	—	—	—	—	—	1	1	—	2	2	5
21 Kylmäkoski	1	—	—	—	2	—	—	3	3	—	2	—	5
22 Lammi	1	—	2	—	1	11	—	15	5	—	9	12	26
23 Lappila	1	—	—	—	—	—	—	1	1	—	2	1	4
24 Lempäälä	1	—	—	—	2	5	—	8	5	—	11	7	23
25 Leppäkoski	1	—	—	—	—	—	—	1	1	—	1	1	3
26 Loppi	1	—	1	—	1	4	—	7	3	—	4	5	12
27 Luopioinen	1	—	2	—	—	1	—	4	3	—	4	3	10
28 Lyly	1	—	—	—	—	2	—	3	1	—	3	4	8
29 Längelmäki	1	—	1	—	2	2	—	4	2	—	5	2	9
30 Matku	1	—	1	—	—	1	—	3	2	—	6	3	11
31 Messukylä	1	—	—	—	—	—	—	1	1	—	7	3	11
32 Mommila	1	—	—	—	—	3	—	4	1	—	2	4	7
33 Muurame	1	—	—	—	—	—	—	1	1	—	3	—	4
34 Mänttä	1	—	2	—	1	2	—	6	6	2	10	5	23
35 Nokia	1	—	—	—	—	3	—	4	3	—	6	5	18
36 Oitti	1	—	—	—	—	—	—	1	2	—	4	2	8
37 Orivesi	1	—	3	—	1	10	—	15	6	—	19	10	35
38 Orivesi as.	1	—	—	—	—	2	—	3	1	—	4	3	8
39 Padasjoki	1	—	6	—	—	1	—	8	8	—	7	2	17
40 Parola	1	—	—	—	1	—	—	2	3	—	—	1	4
41 Pälkäne	1	—	—	—	1	3	1	6	3	—	7	5	15
42 Renko	1	—	—	—	—	—	—	1	1	—	4	—	5
43 Ruovesi	1	—	5	—	2	2	—	10	8	—	14	7	29
44 Ryttylä	1	—	—	—	1	—	—	2	3	—	2	1	6
45 Sahalahti	1	—	3	—	1	5	—	10	5	—	8	6	19
46 Siuro	1	—	—	—	2	2	—	5	3	—	2	4	9
47 Somero	1	—	2	—	2	4	—	9	6	—	12	5	23
48 Säynätsalo	1	—	—	—	—	—	—	1	1	—	3	5	9
49 Tammela	1	—	1	—	2	2	—	6	4	—	7	4	15
50 Tervakoski	1	—	—	—	—	—	—	1	2	—	5	—	7
51 Toijala	1	—	—	—	—	2	1	4	3	10	5	7	25
52 Turenki	1	—	1	—	1	5	—	8	4	—	8	7	19
53 Urjala	1	—	9	—	—	5	1	16	11	—	17	9	37
54 Uusikylä	1	—	2	—	2	3	—	8	6	—	6	5	17
55 *Valkeakoski	1	—	2	—	1	1	—	5	7	5	6	4	22
56 Vesilahti	1	—	1	—	—	3	—	5	2	—	10	5	17
57 Vijala	1	—	—	—	—	1	—	2	2	—	5	2	9
58 Vilppula	1	—	3	—	1	3	—	8	6	1	16	6	29
59 Vääksyn kanava	1	—	2	—	2	3	—	8	6	—	6	5	17
Yhteensä — Summa													
	65	23	99	54	163	33	437	602	197	472	419	1 690	
Viipurin lääni. — Viborgs län.													
Konttorit — Kontor													
1 *Hamina	1	—	6	—	3	9	4	23	30	9	11	22	72
2 *Imatra	1	—	—	—	—	—	5	6	34	8	1	7	50
3 *Kotka	1	3	4	—	1	1	1	11	54	24	6	17	101
4 *Kouvola	1	1	2	—	1	5	10	20	48	17	6	25	106
5 *Käkisalmi	1	—	2	—	1	7	5	16	18	4	7	14	43
6 *Lappeenranta	1	1	6	—	2	3	11	24	60	17	9	16	102
7 *Sortavala	1	—	1	—	2	2	30	36	79	12	17	34	142

Taulu 1.

Tabell 1.

	1	2	3	4	5	6	7	8	9	10	11	12	13
8 Viipuri		1	—	10	8	14	—	33	43	34	16	51	144
9 Viipuri. Lennätinkonttori — Telegrafkontoret		1	—	—	—	—	63	64	215	2	—	15	232
10 Vuoksenmiska		1	—	6	—	9	1	17	11	4	10	21	46
Toimistot — Expeditioner													
1 Antrea		1	—	—	1	2	—	4	2	—	5	3	10
2 Antrea as.		1	—	1	1	—	—	3	3	—	2	2	7
3 Elisenvaara		1	—	2	—	—	—	3	3	—	1	2	6
4 *Enso		1	—	—	—	2	1	4	7	3	6	9	25
5 Hannila		1	—	—	—	—	—	1	1	—	3	1	5
6 Harju		1	—	—	—	—	—	1	1	—	—	1	2
7 Harju		1	—	—	—	—	—	1	1	—	3	1	5
8 Helylä		1	—	1	—	—	—	2	3	—	10	2	15
9 Hiitola		1	—	—	3	5	—	9	4	—	10	8	22
10 Huuhanmäki		1	—	—	—	—	—	1	1	—	2	1	4
11 Hämekoski		1	—	1	—	—	—	2	2	—	2	2	6
12 Ihala		1	—	—	1	3	—	5	3	—	3	3	10
13 *Impilahti		1	—	2	3	1	2	9	11	—	4	2	20
14 Inkeroinen		1	—	4	3	2	—	10	10	3	7	4	24
15 Inkilä		1	—	—	—	—	—	1	1	—	—	1	2
16 Johannes		1	—	1	1	3	—	6	4	—	3	4	11
17 Joutseno		1	—	—	1	—	—	2	3	—	7	2	12
18 Jääski		1	—	1	—	—	—	2	3	1	3	2	9
19 Kaalamo		1	—	—	—	4	—	5	1	—	4	6	11
20 Kaipainen		1	—	1	—	5	—	7	3	—	9	6	18
21 Kanneljärvi		1	—	2	1	2	—	6	4	—	5	6	15
22 *Karhula		1	—	—	—	—	1	2	3	4	5	3	15
23 Kirvu		1	—	—	1	1	—	3	2	—	2	2	6
24 Kivennapa		1	—	—	1	1	—	3	2	—	—	2	4
25 Kiviniemi		1	—	—	—	—	—	1	1	—	2	1	4
26 Koivisto		1	—	—	2	4	—	7	4	—	5	5	14
27 Korpiselkä		1	—	1	1	3	—	6	3	—	2	3	8
28 Kuolemajärvi as.		1	—	—	3	1	—	5	4	—	4	2	10
29 Kurkijoki		1	—	—	—	—	3	4	4	—	4	1	9
30 Kymi		1	—	2	—	—	—	3	4	1	8	2	15
31 Kymnlinna		1	—	—	—	1	—	2	1	—	4	2	7
32 Lahdenpohja		1	—	1	2	5	13	22	19	1	7	8	35
33 Lauritsala		1	—	—	1	—	—	2	4	7	—	1	12
34 Lemi		1	—	1	—	—	—	2	2	—	4	1	7
35 Loimola		1	—	2	2	1	—	6	5	—	2	3	10
36 Luumäki		1	—	2	—	1	—	4	4	—	3	6	13
37 Laskelä		1	—	—	2	1	—	4	4	—	2	2	8
38 Maksalahti as.		1	—	—	1	—	—	2	2	—	3	1	6
39 Miehikkälä		1	—	2	1	—	—	4	4	—	4	2	10
40 Muolaa		1	—	—	—	4	—	5	1	—	6	5	12
41 Myllykoski		1	—	—	—	—	—	2	3	—	8	2	14
42 Niva		1	—	—	1	1	—	3	3	—	2	2	7
43 Nurmi Vp. I.		1	—	1	—	1	—	3	3	—	2	3	8
44 Ojajärvi		1	—	—	—	—	—	1	2	—	—	—	2
45 Parikkala		1	—	1	1	1	—	4	4	—	3	3	10
46 Perkjärvi		1	—	—	—	1	—	3	2	—	3	2	7
47 Pitkäranta		1	—	2	—	4	—	7	4	—	5	6	15
48 Pyhtää — Pyttis		1	—	1	2	—	—	4	4	—	4	2	10
49 Pyhäjärvi as.		1	—	3	1	2	—	7	6	—	4	5	15
50 Pölläkkälä		1	—	2	2	4	—	9	6	—	7	6	19
51 Raivola		1	—	—	—	—	—	1	1	—	1	1	3
52 Rauha		1	—	1	—	—	—	2	2	—	2	1	5
53 Rautu		1	—	—	1	1	—	3	2	—	4	2	8
54 Ruokolampi		1	—	—	1	4	—	6	2	—	15	5	22
55 Räisälä		1	—	1	—	6	—	8	3	—	8	9	20
56 Sairala		1	—	3	1	3	—	8	6	—	7	5	18
57 Sakkola		1	—	—	—	3	—	4	1	—	2	4	7
58 Salmi		1	—	2	1	11	—	15	5	—	6	11	22
59 Savitaipale		1	—	3	2	3	—	9	7	—	20	5	32
60 Selänpää		1	—	2	1	5	—	9	5	—	9	9	23
61 Simola		1	—	—	—	2	—	3	1	—	1	4	6
62 Simpele		1	—	—	2	3	—	6	4	—	8	5	17
63 Sippola		1	—	—	—	—	—	1	1	—	4	1	6
64 Soanlahti		1	—	—	—	—	—	1	1	—	3	—	4
65 Suistamo		1	—	—	1	5	—	7	2	—	4	8	14
66 Sunila		1	—	—	—	—	—	2	2	—	2	1	5
67 Suojärvi		1	—	7	4	8	4	24	22	—	8	11	41
68 Syväoro		1	—	1	1	1	—	4	3	—	3	2	8
69 Säkkijärvi		1	—	—	1	8	—	10	3	—	8	6	17
70 Särkisalmi		1	—	3	—	2	—	6	4	—	6	4	14
71 Taavetti		1	—	—	1	7	—	9	3	—	7	11	21

Tavulu 1.

Tabell 1.

	1	2	3	4	5	6	7	8	9	10	11	12	13
72	Tainionkoski	1	—	—	1	—	1	3	4	6	—	2	12
73	Taipalsaari	1	—	—	—	3	—	4	1	—	15	4	20
74	Tienhaara	1	—	—	—	—	—	1	2	2	1	1	6
75	Utti	1	—	—	—	2	—	3	1	—	3	4	8
76	Unkuniemi	1	—	—	1	—	—	2	2	—	5	—	7
77	*Uuras	1	—	—	—	2	1	4	5	—	5	4	14
78	Uusikirkko Vp. I.	1	—	—	—	1	—	2	1	—	5	2	8
79	Vainikkala	1	—	—	—	—	—	1	1	—	—	1	2
80	Valkjärvi	1	—	1	1	3	—	6	3	—	6	6	15
81	Virasoja	1	—	—	—	—	—	1	2	—	2	1	5
82	Virolahti	1	—	—	1	6	—	8	3	1	5	5	14
83	Voikoski	1	—	—	2	—	—	3	3	—	—	1	4
84	Ylämaa	1	—	—	—	2	—	3	1	—	2	2	5
	Yhteensä — Summa	94	5	100	80	208	156	643	882	160	458	522	2 022
	Mikkelin lääni. — S:t Michels län.												
	Konttorit — Kontor												
1	*Heinola	1	—	3	—	5	2	11	8	5	10	9	32
2	*Mikkeli	1	—	1	4	11	10	27	51	16	25	31	123
3	*Savonlinna	1	2	5	6	10	27	51	46	11	24	26	107
	Toimistot — Expeditioner												
1	Enonkoski	1	—	—	—	1	—	2	1	—	4	—	5
2	Haapakoski as.	1	—	—	1	—	—	2	2	—	2	2	6
3	Hartola	1	—	1	1	3	—	6	4	—	6	4	14
4	Haukivuori	1	—	2	1	6	—	10	4	—	6	10	20
5	Heinävesi	1	—	8	4	6	—	19	14	—	24	15	53
6	Hietanen	1	—	—	—	1	—	2	1	—	3	2	6
7	Hirvensalmi	1	—	1	1	2	—	5	3	—	12	4	19
8	Huutokoski	1	—	1	—	2	—	4	3	—	4	2	9
9	Joroinen	1	—	—	1	2	—	4	3	—	9	3	15
10	Joutsa	1	—	3	2	9	—	15	7	—	13	8	28
11	Juva	1	—	1	3	5	—	10	6	—	12	7	25
12	Kangasniemi	1	—	—	2	12	—	15	4	—	14	13	31
13	Kantala	1	—	—	1	2	—	4	2	—	3	2	7
14	Kerimäki	1	—	1	1	8	—	11	3	—	10	8	21
15	Kolkontaipale	1	—	1	—	1	—	3	2	—	8	3	13
16	Mäntyharju	1	—	1	3	—	—	5	5	—	8	1	14
17	Mäntyharju as.	1	—	2	2	5	—	10	7	—	11	7	25
18	Otava	1	—	—	1	1	—	3	3	—	3	2	8
19	Pertunmaa	1	—	—	3	4	—	8	4	—	9	4	17
20	Pieksämä	1	—	—	—	3	—	4	1	—	3	4	8
21	Pieksämäki	1	—	6	4	6	—	17	14	12	26	11	63
22	Punkaharju	1	—	—	—	—	—	1	2	—	1	1	4
23	Punkasalmi	1	—	—	—	2	—	3	1	—	2	5	8
24	Putikko	1	—	1	—	2	—	4	2	—	3	4	9
25	*Puumala	1	—	—	—	—	—	1	2	—	10	1	13
26	Rantasalmi	1	—	2	1	2	—	6	5	—	9	6	20
27	Ristina	1	—	1	1	5	—	8	3	—	10	4	17
28	Savonranta	1	—	—	1	3	—	5	2	—	5	3	10
29	*Sulkava	1	—	2	—	3	2	8	8	1	10	5	24
30	Sysmä	1	—	3	—	—	—	4	5	—	12	3	20
31	Vierumäki	1	—	2	—	1	—	4	3	—	3	2	8
	Yhteensä — Summa	34	2	48	44	123	41	292	231	45	314	212	802
	Kuopion lääni. — Kuopio län.												
	Konttorit — Kontor												
1	*Iisalmi	1	—	6	1	15	5	28	24	7	28	37	96
2	*Joensuu	1	1	8	1	10	10	31	59	24	27	27	137
3	*Kuopio	1	6	5	2	19	15	48	73	43	19	88	223
4	*Lieksa	1	—	5	1	11	4	22	19	4	32	20	75
5	*Varkaus	1	—	4	2	15	5	27	19	9	11	23	62
	Toimistot — Expeditioner												
1	Hammaslahti	1	—	2	—	6	—	9	4	—	7	9	20
2	Hankasalmi	1	—	1	1	3	—	6	3	—	6	5	14
3	Hankasalmi as.	1	—	2	1	3	—	7	5	—	7	5	17
4	Iisvesi	1	—	—	1	1	—	3	3	—	3	2	8
5	*Ilomantsi	1	—	9	3	14	7	34	17	—	44	13	74
6	Juankoski	1	—	2	1	4	—	8	5	—	9	5	19
7	Juuka	1	—	3	1	7	—	12	5	—	11	11	27
8	Kaavi	1	—	1	2	4	—	8	5	—	8	5	18
9	Kaltimo	1	—	4	3	12	—	20	9	—	15	15	39

Taulu 1.

Tabell 1.

	1	2	3	4	5	6	7	8	9	10	11	12	13
10 Karttula	1	—	—	—	—	4	—	5	1	—	4	6	11
11 Kauppilanmäki	1	—	—	—	—	1	—	2	1	—	1	2	4
12 Keitele	1	—	—	—	1	3	—	5	2	—	5	4	11
13 Kesälahti	1	—	—	—	—	3	—	4	1	—	4	4	9
14 Kitee	1	—	2	2	—	14	—	19	7	—	13	15	35
15 Kiuruvesi	1	—	3	1	—	14	—	19	7	2	17	18	44
16 Konnevesi	1	—	—	—	1	3	—	5	2	—	7	3	12
17 Kontiolahti as.	1	—	4	1	—	6	—	12	7	—	7	9	23
18 Kurkimäki	1	—	1	—	—	1	—	3	2	—	4	4	10
19 Lapinlahti	1	—	1	2	—	1	—	5	5	—	5	3	13
20 Leppävirta	1	—	2	1	—	11	—	15	5	—	14	13	32
21 Liperi	1	—	—	—	1	6	—	8	2	—	1	8	11
22 Liperi as.	1	—	1	—	—	—	—	2	2	—	3	2	7
23 Maaninka	1	—	3	3	—	3	—	7	4	—	12	6	22
24 Matkaselkä	1	—	3	—	—	1	—	5	5	—	3	5	13
25 Muuruvesi	1	—	—	—	—	1	—	2	1	—	5	2	8
26 Nilsia	1	—	2	2	—	10	—	15	6	—	14	14	34
27 *Nurmes	1	—	2	2	—	10	2	17	14	4	15	15	48
28 Outokumpu	1	—	1	2	—	5	—	9	5	2	11	11	29
29 Pankakoski	1	—	—	—	—	1	—	2	1	—	2	1	4
30 Pielavesi	1	—	2	3	—	9	—	15	7	—	13	11	31
31 Pitkälampi	1	—	1	3	—	10	—	15	5	—	4	11	20
32 Polvijärvi	1	—	—	1	—	12	—	14	2	—	13	13	28
33 Porokylä	1	—	—	1	—	—	—	2	2	1	3	2	8
34 Rautalampi	1	—	2	1	—	3	—	7	5	—	8	5	18
35 Rautavaara	1	—	1	1	—	3	—	5	2	—	9	3	14
36 Runni	1	—	—	1	—	5	—	7	2	—	7	6	15
37 Rääkkylä	1	—	1	—	—	4	—	6	2	—	8	5	15
38 Siilinjärvi	1	—	3	1	—	7	—	12	6	—	11	14	31
39 Sonkajärvi	1	—	—	2	—	2	—	5	3	—	8	3	14
40 Sorsakoski	1	—	—	—	—	—	—	1	1	—	2	1	4
41 Sukeva	1	—	1	—	—	2	—	4	2	—	2	3	7
42 Suomenjoki	1	—	1	—	—	2	—	9	4	2	9	8	23
43 Syväniemi	1	—	—	—	—	7	—	3	1	—	2	3	6
44 Tervo	1	—	—	—	—	2	—	3	1	—	5	2	8
45 Tohmajärvi	1	—	—	1	—	1	3	6	7	—	5	1	13
46 Tohmajärvi as.	1	—	2	1	—	3	—	7	5	—	8	5	18
47 Tuusniemi	1	—	1	—	—	5	—	7	2	—	9	7	18
48 Valtimo	1	—	1	—	—	2	—	5	3	—	4	3	10
49 Varpaisjärvi	1	—	—	1	—	3	—	5	2	—	4	4	10
50 Vesanto	1	—	2	1	—	1	—	5	5	—	7	1	13
51 Viinijärvi	1	—	—	4	—	4	—	9	6	—	6	5	17
52 Värtsilä	1	—	4	2	3	3	5	15	20	2	15	5	42
Yhteensä — Summa	57	7	98	61	312	56	591	425	100	536	531	1 592	
Vaasan lääni. — Vasa län.													
Konttorit — Kontor													
1 *Jakobstad — Pietarsaari	1	—	2	—	—	2	2	7	17	9	4	7	37
2 *Jyväskylä	1	6	10	—	—	3	35	55	112	40	19	111	282
3 *Kokkola — Gamlakarleby	1	—	2	3	—	7	43	56	70	11	12	18	111
4 *Kristinestad — Kristiinankaupunki	1	1	5	1	—	3	6	17	19	4	6	11	40
5 *Seinäjäoki	1	—	4	—	—	1	11	17	32	8	7	13	60
6 *Vaasa — Vasa	1	9	9	6	—	8	2	35	86	32	25	43	186
Toimistot — Expeditioner													
1 Alajärvi	1	—	2	1	—	7	—	11	4	—	11	7	22
2 Alavus as.	1	—	—	1	—	—	—	2	2	—	3	1	6
3 Alavus k. k.	1	—	—	1	—	—	1	3	3	—	5	1	9
4 Evijärvi	1	—	—	2	—	4	—	7	3	—	5	4	12
5 Haapamäki	1	—	3	—	—	3	—	7	6	3	9	7	25
6 Himanka	1	—	2	—	—	5	—	8	3	—	4	5	12
7 Härmä	1	—	—	—	—	—	—	1	2	—	3	—	5
8 Ilmajoki	1	—	1	—	—	2	—	4	3	—	6	3	12
9 Inha	1	—	—	—	—	1	—	2	2	—	1	1	4
10 *Isojoki	1	—	1	2	—	3	—	7	4	—	3	4	11
11 Jalasjärvi	1	—	8	2	—	2	—	13	12	—	14	3	29
12 Jepua — Jeppo	1	—	1	—	—	—	—	2	3	—	1	1	5
13 Jurva	1	—	2	1	—	1	—	5	4	—	7	2	13
14 Kainasto	1	—	—	—	—	1	—	2	1	—	3	2	6
15 Kannus	1	—	5	1	—	9	—	16	9	—	5	15	29
16 Karijoki	1	—	1	—	—	2	—	4	2	—	5	3	10
17 *Karstula	1	—	3	1	—	6	—	11	6	—	11	8	25
18 *Kaskö — Kaskinen	1	—	—	—	—	—	1	2	2	3	—	4	11
19 Kauhajoki	1	—	—	—	—	1	—	2	4	—	3	2	7
20 Kauhajoki k. k.	1	—	2	—	—	1	—	4	4	—	12	5	21

Taulu 1.

Tabell 1.

	1	2	3	4	5	6	7	8	9	10	11	12	13
21	Kauhava	1	—	2	—	3	—	6	4	—	11	8	23
22	Keuruu	1	—	2	1	3	—	7	5	1	12	5	23
23	Kilinkoski	1	—	1	1	—	—	3	3	—	3	1	7
24	Kivijärvi	1	—	1	2	1	—	5	4	—	5	1	10
25	Kolppi — Källby	1	—	1	—	2	—	4	2	—	3	2	7
26	*Konginkangas	1	—	3	—	1	—	5	4	—	2	1	7
27	Korsnäs	1	—	2	2	—	—	5	5	—	7	—	12
28	Kortesjärvi	1	—	—	—	5	—	6	1	—	6	5	12
29	Koskenkorva	1	—	—	—	—	—	1	2	—	3	—	5
30	Kruunupyy — Kronoby	1	—	—	—	2	—	3	1	—	5	3	9
31	Kuortane	1	—	3	—	2	—	6	4	—	6	3	13
32	Kurikka	1	—	4	—	3	—	8	7	—	8	5	20
33	Kuusä as.	1	—	—	—	2	—	3	1	—	1	4	6
34	Kälviä	1	—	1	1	3	—	6	4	—	5	4	13
35	Laiha	1	—	2	—	1	—	4	4	—	5	3	12
36	*Lappajärvi	1	—	1	2	2	—	6	4	—	5	3	12
37	Lappjärd — Lappväärtti	1	—	1	—	1	—	3	2	—	3	2	7
38	Lapua	1	—	3	2	4	—	10	9	4	10	6	29
39	*Laukaa	1	—	1	—	4	—	6	2	—	4	6	12
40	Leppävesi	1	—	—	—	—	—	1	1	—	2	1	4
41	Lievestuore	1	—	1	—	3	—	5	2	—	4	5	11
42	Malaks	1	—	3	—	2	—	6	4	—	5	3	12
43	Multia	1	—	—	—	2	—	3	1	—	6	3	10
44	Munsala	1	—	1	—	1	—	3	2	—	3	1	6
45	Myllymäki	1	—	2	2	2	—	7	6	2	7	6	21
46	Nurmo	1	—	—	—	—	—	1	1	—	2	1	4
47	*Nykarleby	1	—	1	—	—	1	3	2	1	5	5	13
48	Närpes	1	—	4	2	2	—	9	8	—	12	2	22
49	Oravais-Oravainen	1	—	—	1	1	—	3	2	—	3	1	6
50	Oravaisfabrik — Oravaistentehdas	1	—	—	—	—	—	1	1	—	2	—	3
51	Orismala as.	1	—	3	1	—	—	5	6	—	6	—	12
52	*Perho	1	—	2	2	3	—	8	5	—	4	3	12
53	Peräseinäjoki	1	—	—	—	4	—	5	1	—	8	4	13
54	Petäjävesi	1	—	2	1	2	—	6	5	—	8	5	18
55	Pihlajavesi	1	—	—	1	2	—	4	2	—	6	3	11
56	Pihtipudas	1	—	2	1	2	—	6	4	—	5	3	12
57	Pännäinen — Bennäs	1	—	1	3	1	—	6	5	—	3	5	13
58	Saarijärvi	1	—	3	2	2	—	8	7	—	11	3	21
59	Soini	1	—	—	—	1	—	2	1	—	3	1	5
60	Suolahti	1	—	1	1	2	—	5	4	3	4	4	15
61	Sydänmaa as.	1	—	—	1	1	—	3	2	—	1	4	7
62	Terjärv	1	—	—	—	4	—	5	1	—	2	4	7
63	Tervajoki	1	—	1	—	—	—	2	3	—	3	1	7
64	Teuva	1	—	2	2	2	—	7	6	—	8	4	18
65	Tuovila — Toby	1	—	—	—	—	—	1	1	—	—	1	2
66	Tuuri	1	—	—	—	4	—	9	6	—	6	6	18
67	*Urainen	1	—	1	—	2	—	4	2	—	6	3	11
68	Vaajakoski	1	—	3	1	3	—	8	6	1	9	4	20
69	*Veteli	1	1	4	2	6	—	14	7	—	8	6	21
70	*Viitasaari	1	—	7	4	8	—	20	14	—	18	9	41
71	*Vimpeli	1	—	—	2	—	—	3	3	—	2	1	6
72	Virrat	1	—	2	4	—	—	9	8	—	10	2	20
73	Voltti	1	—	—	—	1	—	2	1	—	3	2	6
74	Vörä — Vöyri	1	—	—	—	2	—	3	2	—	4	2	8
75	*Ykspihlaja — Yxpila	1	—	—	—	—	—	1	1	1	1	1	4
76	Ylihärmä	1	—	1	—	1	—	3	2	—	4	2	8
77	Ylistaro	1	—	1	1	—	—	3	4	—	5	2	11
78	Ylistaro k. k.	1	—	2	—	1	—	4	3	—	6	2	11
79	Ähtäri	1	—	2	2	3	—	8	6	—	6	4	16
80	*Äänekoski	1	—	—	3	—	—	4	5	3	5	1	14
81	Övermark	1	—	1	—	3	—	5	2	—	4	4	10
	Yhteensä — Summa	87	17	146	74	186	102	612	638	126	508	467	1 739
	Oulun lääni — Uleåborgs län												
	Konttorit — Kontor												
1	*Kajaani	1	2	2	4	15	29	53	44	21	22	53	140
2	Oulu	1	6	7	5	11	—	30	35	41	20	56	152
3	Oulu, Lennätinkonttori — Telegrafkontoret	1	3	—	—	—	104	108	92	1	—	16	109
4	*Raabe	1	—	3	—	5	1	10	10	4	6	8	28
	Toimistot — Expeditioner												
1	Alavieska	1	—	—	1	2	—	4	2	—	5	3	10
2	Haapajärvi	1	—	2	—	2	—	6	5	1	10	4	20
3	Haapavesi	1	—	—	—	4	—	5	2	—	9	5	16

Taulu 1.

Tabell 1.

	1	2	3	4	5	6	7	8	9	10	11	12	13
4	Haukipudas as.	1	—	3	—	—	—	4	5	—	4	—	9
5	Hyrynsalmi	1	—	—	—	6	—	7	1	—	10	8	19
6	Ii	1	—	3	1	6	1	12	11	—	8	11	30
7	*Kalajoki	1	—	2	2	4	—	9	6	—	11	7	24
8	Kempele	1	—	2	—	1	—	4	3	—	—	2	5
9	Kestilä	1	—	—	—	3	—	4	1	—	4	2	7
10	Kontiomäki	1	—	2	1	—	—	4	5	—	11	5	21
11	*Kuhmo	1	—	2	—	12	2	17	4	—	23	16	43
12	Kuusamo	1	—	2	4	6	—	13	9	—	13	8	30
13	Kärsämäki	1	—	—	1	1	—	3	2	—	6	2	10
14	Lappi O. l.	1	—	—	—	—	—	1	1	—	1	2	4
15	Liminka	1	—	1	—	3	—	5	3	—	7	4	14
16	Muhos	1	—	2	2	—	—	5	6	—	4	1	11
17	Nivala	1	—	3	1	3	—	8	6	—	10	6	22
18	Nuojuua	1	—	1	2	—	—	4	4	—	2	1	7
19	Oulainen	1	—	1	2	5	—	9	5	—	3	9	17
20	Paltamo	1	—	2	1	3	—	7	4	—	11	5	20
21	Piippola	1	—	2	—	3	—	6	3	—	6	3	12
22	Pudasjärvi	1	—	2	3	17	—	23	7	—	15	18	40
23	*Pulkki	1	—	—	2	—	—	3	3	—	3	—	6
24	Puolanka	1	—	—	2	6	—	9	3	—	16	7	26
25	Pyhäjoki	1	—	1	—	3	—	5	2	—	6	2	10
26	Pyhäsalmi	1	—	3	—	10	—	14	5	—	17	11	33
27	Rantsila	1	—	1	—	3	—	5	2	—	4	3	9
28	Raudaskylä	1	—	—	—	—	—	1	1	—	2	1	4
29	Reisjärvi	1	—	—	2	1	—	4	3	—	2	2	7
30	Ruhtinansalmi	1	—	1	—	1	—	3	2	—	7	2	11
31	Ruukki	1	—	4	1	1	—	7	7	—	17	3	27
32	Sievi	1	—	3	1	1	—	6	5	—	1	3	9
33	*Sotkamo	1	—	2	4	6	15	28	13	1	17	15	46
34	Taivalkoski	1	—	—	—	7	—	8	1	—	11	10	22
35	Utajärvi	1	—	2	2	1	—	6	5	—	8	2	15
36	Vaala	1	—	3	2	2	—	8	7	—	9	3	19
37	Vihanti	1	—	2	—	2	—	5	4	—	3	4	11
38	Ylivieska	1	—	2	1	—	—	4	5	2	5	1	13
39	*Ämmänsaari	1	—	4	4	7	10	26	12	—	27	9	48
	Yhteensä — Summa	43	11	72	52	163	162	503	356	71	376	333	1 136
Lapin lääni — Lapplands län													
Konttorit — Kontor													
1	*Kemi	1	7	—	4	2	10	24	65	24	12	25	126
2	*Petsamo	1	—	1	1	1	2	6	24	1	1	4	30
3	*Rovaniemi	1	2	13	8	33	57	114	139	38	22	97	296
4	*Tornio	1	5	1	4	6	82	99	69	5	10	30	114
Toimistot — Expeditioner													
1	Inari	1	—	2	—	4	—	7	3	—	12	4	19
2	*Ivalo	1	—	—	2	7	40	50	17	—	4	7	28
3	Kauliranta	1	—	1	—	2	—	4	3	—	1	2	6
4	*Kemijärvi	1	—	2	6	13	28	50	32	1	10	23	66
5	*Kittilä	1	—	1	1	9	10	22	11	—	12	11	34
6	Kolari	1	—	1	2	3	—	7	4	—	4	4	12
7	Kolosjoki	1	—	—	—	—	—	1	3	1	—	1	52
8	Kuusiluoto	1	—	—	—	—	—	1	1	—	1	—	1
9	Laurila	1	—	1	1	—	—	3	3	—	5	3	11
10	Muonio	1	—	2	6	5	—	14	9	—	10	8	27
11	Pelkosenniemi	1	—	1	1	1	—	4	3	—	3	1	7
12	Pello	1	—	—	—	7	—	8	1	—	3	7	11
13	Salla	1	—	—	—	—	—	1	1	—	—	—	1
14	*Salmijärvi	1	—	1	1	2	4	9	7	—	—	2	9
15	Savukoski	1	—	—	1	—	—	2	2	—	2	—	4
16	Simo as.	1	—	4	—	4	—	9	6	—	10	6	22
17	*Sodankylä	1	6	2	3	10	24	46	21	—	12	13	46
18	Tervola	1	—	1	2	1	—	5	4	—	6	1	11
19	Utsjoki	1	—	—	—	1	—	2	1	—	3	1	5
20	Ylitornio	1	—	1	3	7	—	12	6	—	1	8	15
	Yhteensä — Summa	24	20	35	46	118	257	500	435	70	144	258	907
Itä-Karjalan sotilashallintoalue — Öst-Kare lens militärförvaltningsområde													
Konttorit — Kontor													
1	*Aunuksenlinna	1	—	5	3	—	—	9	15	2	4	3	24
2	*Äänislinna	1	1	8	—	—	—	10	21	5	1	36	63

Taulu 1.

Tabell 1.

1	2 3 4 5 6 7 8							9 10 11 12 13				
	Toimipaikat — Anstalter							Henkilökunta — Personal				
Posti- ja lennätinhallitus, posti-, lennätin- ja pukelinpiirit sekä konttorit ja toimistot Post- och telegrafstyrelsen, post-, telegraf- och telefondistrikten samt kontor och expeditioner	Konttorit ja toimistot Kontor och expeditioner	Haarassotot ja lennätinseemat Flyttalar och telegrafstationer	Postiasemat I Poststationer I	Postiasemat II Poststationer II	Postihyökkä Posthållpunkter	Puhelintoimipaikat Telefonanstalter	Yhteensä — Summa	Virkaehtajat, vakinaiset ja ylimääräiset Tjänstemän, ordinarie och extra	Postiljoonit ja vakinaiset Postiljörer och vaknastatere	Postinkuljettajat ja maalaistikuljettajat Postförare och landbrevvärdare	Muut — Övriga	Yhteensä — Summa
Toimistot — Expeditioner												
1 Jessoila	1	—	2	—	—	—	3	4	—	2	2	8
2 *Karhumäki	1	—	—	—	—	—	1	2	—	—	—	2
3 Kontupohja	1	—	1	—	—	—	2	2	—	—	1	3
4 Lisma	1	—	1	1	—	—	3	3	—	—	2	5
5 Paatene	1	—	—	1	—	—	2	2	—	—	1	3
6 *Repola	1	—	—	—	—	—	1	1	—	—	1	2
7 *Soutjärvi	1	—	3	—	—	—	4	4	—	—	1	5
8 Suurlahti	1	—	—	—	—	—	1	1	—	—	1	2
9 *Teru	1	—	2	—	—	—	3	3	—	—	1	4
10 *Vieljärvi	1	—	2	—	—	—	3	3	—	2	1	6
11 *Vitele	1	—	—	2	—	—	3	3	—	2	1	6
Yhteensä — Summa	13	1	24	7	—	—	45	64	7	11	51	133
Posti- ja lennätinhallitus — Post- och telegrafstyrelsen	—	—	—	—	—	—	—	282	20	—	48	350
Piirikonttorit — Distriktskontor	—	—	—	—	—	—	—	193	1	—	10	204
Postivaunupiiri — Postkupédistriktet ..	—	—	—	—	—	—	—	159	244	—	287	690
Uudenmaan lääni — Nylands län	63	62	82	45	139	39	430	1 284	714	317	648	2 963
Turun ja Porin lääni — Åbo och Björneborgs län	75	25	120	64	165	35	484	579	171	489	438	1 677
Ahvenanmaan maakunta — Landskapet Åland	2	1	18	8	6	22	57	69	6	80	15	170
Hämeen lääni — Tavastehus län	65	23	99	54	163	33	437	602	197	472	419	1 690
Viipurin lääni — Viborgs län	94	5	100	80	208	156	643	882	160	458	522	2 022
Mikkelin lääni — S:t Michels län	34	2	48	44	123	41	292	231	45	314	212	802
Kuopion lääni — Kuopio län	57	7	98	61	312	56	591	425	100	536	531	1 592
Vaasan lääni — Vasa län	87	17	146	74	186	102	612	638	126	508	467	1 739
Oulun lääni — Uleåborgs län	43	11	72	52	163	162	503	356	71	376	333	1 136
Lapin lääni — Lapplands län	24	20	35	46	118	257	500	435	70	144	258	907
Itä-Karjalan sotilashallintoalue — Öst-Karelen militärförvaltningsområde ..	13	1	24	7	—	—	45	64	7	11	51	133
Koko maassa yhteensä — Summa för hela landet	557	174	842	535	1 583	903	4 594	6 199	1 932	3 705	4 239	16 075



Taulu 2.

Lähetettyjen postilähetysten luku- ja arvomäärät, kertyneet postiosoitus- ja tilausmäärät sekä saapuneet sanomalehdet.

Muist. 1. Taulussa ovat ilmoitetut ainoastaan konttorit ja toimistot. Niiden toimipaikkojen suhteen, joista taulussa on tiedonantoja kahdella rivillä, ilmaisee ensimmäinen rivi kyseellisistä toimipaikoista lähetettyjen lähetysten sekä niihin saapuneiden sanomalehtien lukumäärän, toinen rivi taas niiden alaisilta postiasemilta I ja II lähetettyjen lähetysten sekä niihin saapuneiden sanomalehtien lukumäärän.

Muist. 2. Postiennakkolähetykset ovat myös otetut niihin lukuihin, jotka sisältyvät sar. 2—4, 6—8, 12 ja 14.

Muist. 3. Kauttakulkevia lähetystyyppejä ei ole taulussa.

1	2								3								4								5								6								7								8								9							
	Maksunalaisia lähetystyyppejä — Portopliktiga för-																																																															
	Kirjellähetystyyppejä (kirjeitä, postikortteja ja ristsitettuja) — Brevförsändelser (brev, postkort och korsband)								Paketteja — Paket																																																							
Toimipaikat läänittäin Aunstaleterna länsvis																																																																
Tavallisia Vanliga				Kirjattuja Rekommenderade				Vakuutettuja Assurerade				Vakuutettu arvo Assuransbelopp				Tavallisia Vanliga				Kirjattuja Rekommenderade				Vakuutettuja Assurerade				Vakuutettu arvo Assuransbelopp																																				
												mk																mk																																				
Uudenmaan lääni.																																																																
Nylands län.																																																																
Konttorit — Kontor																																																																
1	Borgå — Porvoo			841 300	15 499			303	1 435 169			65 200	1 760			7	23 950																																															
2	Ekenäs — Tammisaari			228 200	10 446			97	376 209			10 100	1 785			13	83 345																																															
3	Hanko — Hangö			458 900	642			—	—			12 500	118			—	—																																															
4	Helsinki — Helsingfors			110 900	13 172			181	1 131 623			13 000	1 397			6	15 325																																															
5	Hyvinkää			—	5			1	736			—	5			—	—																																															
6	Karls — Karjaa			34 798 300	854 498			13 274	98 346 414			2 048 100	277 022			12 874	126 848 511																																															
7	Kuusankoski			216 800	6 436			144	431 912			33 500	1 828			117	88 588																																															
8	Lohja — Lojo			441 300	7 730			35	447 983			25 400	2 089			2	20 500																																															
9	Lovisa — Loviisa			101 800	2 441			39	115 464			9 000	229			7	8 950																																															
10	Sanomalehtipostikonttori — Tidningspostkontoret			163 000	4 979			43	168 476			14 000	759			2	5 200																																															
11	Toimistot — Expeditioner			93 700	1 464			6	26 500			5 600	233			—	—																																															
12	Alberga — Leppävaara			219 500	7 158			97	951 245			17 100	1 207			386	27 224 500																																															
13	Artjärvi			13 400	135			—	—			2 000	11			—	—																																															
14	Bromarf			275 500	7 293			94	499 763			17 400	911			10	52 200																																															
15	Elimäki			201 700	8 875			121	592 368			17 600	1 734			23	575 800																																															
16	Espoo — Esbo			71 300	1 871			29	89 080			9 000	449			2	4 000																																															
17	Fiskars — Fiskari			—	—			—	—			—	—			—	—																																															
18	Grankulla — Kauniainen			—	—			—	—			—	—			—	—																																															
19	Huopalahti — Hoplaks			72 000	1 146			25	66 867			7 100	412			2	17 570																																															
20	Hyrylä			24 300	409			8	279 348			1 200	62			—	—																																															
21	Inkoo as. — Ingå st.			24 100	606			6	28 659			2 500	48			1	8 000																																															
22	Jokela			65 800	1 007			30	56 951			15 200	141			—	—																																															
23	Järvenpää			38 900	992			22	39 521			4 200	80			—	—																																															
24	Karkkila			41 600	945			10	25 987			7 600	120			5	20 900																																															
25	Kauklahti — Köklaks			61 500	1 748			16	37 964			5 300	220			7	179 000																																															
26	Kausala			95 800	1 819			63	355 050			4 200	795			5	14 200																																															
27	Kellokoski			122 400	1 125			44	220 037			14 900	318			6	13 980																																															
28	Kerava			134 500	3 416			58	216 190			15 000	791			—	—																																															
29	Kirkniemi — Gerknäs			49 100	558			8	37 950			2 300	81			26	36 800																																															
30	Koria			101 000	1 296			27	44 158			11 500	794			3	3 600																																															
31	Korsö ¹⁾			491 600	1 047			38	100 062			16 200	330			2	6 000																																															
32	Korso ¹⁾			20 000	510			3	171 402			5 000	53			—	—																																															
33	Korsö ¹⁾			79 800	2 273			17	193 209			7 000	181			2	3 250																																															
34	Korsö ¹⁾			213 600	2 963			15	56 464			9 000	426			8	37 500																																															
35	Korsö ¹⁾			29 300	435			24	76 790			1 600	109			6	25 800																																															
36	Korsö ¹⁾			148 900	5 034			84	816 243			12 300	992			5	47 100																																															
37	Korsö ¹⁾			11 600	102			—	—			1 600	20			—	—																																															
38	Korsö ¹⁾			170 900	3 547			58	467 768			17 200	451			3	188 000																																															
39	Korsö ¹⁾			11 600	78			—	—			100	—			—	—																																															
40	Korsö ¹⁾			92 300	1 334			29	121 915			12 500	213			—	—																																															
41	Korsö ¹⁾			88 700	2 622			51	200 913			6 400	473			—	—																																															
42	Korsö ¹⁾			122 900	1 698			27	122 531			20 300	337			2	200																																															
43	Korsö ¹⁾			47 700	1 022			22	49 402			5 100	222			5	29 600																																															
44	Korsö ¹⁾			14 900	298			4	12 599			1 100	87			1	1 000																																															
45	Korsö ¹⁾			236 900	3 572			52	251 255			10 200	801			13	37 555																																															
46	Korsö ¹⁾			54 800	994			51	106 012			8 000	289			45	85 350																																															
47	Korsö ¹⁾			76 700	1 973			68	847 650			3 800	90			3	82 506																																															
48	Korsö ¹⁾			372 500	2 192			44	150 385			12 100	423			37	131 488																																															
49	Korsö ¹⁾			9 200	80			—	—			2 100	2			—	—																																															
50	Korsö ¹⁾			68 900	1 391			31	297 313			9 200	401			20	27 260																																															

¹⁾ Muodostettu postitoimistoksi — Ombildad till postexpedition ¹⁾ 1943.

Tabell 2.

Avsända postförsändelsers antal med angivna värden, inbetalade postanvisningsbelopp och prenumerationsavgifter samt anlända tidningar.

Anm. 1. I tabellen hava endast upptagits kontor och expeditioner. För de av dessa anstalter, vilka i tabellen äga dubbelradiga uppgifter angiver första raden de från ifrågakvarande anstalter avgångna försändelsernas samt de till dessa ankomna tidningarnas antal, andra raden däremot antal försändelser, avsända från underlydande poststationer I och II ävensom de till dessa anlända tidningarnas antal.
Anm. 2. Postförsändelser äro jämväl medräknade i de tal, vilka finnas uppräknade i kol. 2—4, 6—8, 12 och 14.
Anm. 3. Transitförsändelser ingå icke i tabellen.

10		11		12		13		14		15		16		17		18		19		20			
sändelser		Virkaletyksiä — Tjänsteförsändelser																					
Posti- ja postiennakko-osoituksia		Kirjelähetyskiä				Paketteja				Yhteensä — Summa				Postimakkokäytyskiä		Inbetaldet prenumera-tionsavgifter		Kortyneet tilaus-määrät		Tilattuja saapuneita sanomalehti- ja aikakauskirjoja (numerokappaleita)			
Post- och postförsändels-anvisningar		Brevförsändelser				Paket								Postförsändelser									
Luku	Kertyneet määrät	Luku	Ilmoitettu arvo	Luku	Ilmoitettu arvo	Luku	Ilmoitettu arvo	Luku	Arvo	Luku	Arvo	Luku	Arvo	Luku	Arvo	Luku	Arvo	Luku	Arvo	Luku	Arvo		
Antal	Inbetaldet belopp																					Antal	Angivna värden
	mk		mk		mk		mk		mk		mk		mk		mk		mk		mk		mk		mk
12 885	8 400 397	101 025	81 550 549	971	152 586 600	1 038 950	243 996 665	7 465	650 391	2 136 600	1												
6 252	3 154 186	53 376	31 511 322	215	405 009	35 380 366	200	1 411 300	2														
10 462	6 865 773	137 015	37 037 277	1 697	63 713 279	399 815	108 075 883	2 693	243 576	567 700	2												
		11 585	357 207	1 500	485 245	357 207				110 400													
9 598	9 040 437	109 607	9 611 843	957	20 445 715	258 818	40 244 943	10 173	161 591	507 800	3												
8	6 055	16	59 536			35	66 327																
341 009	313 203 115	8 911 806	16 591 317 351	576 870	6 277 306 343	47 833 753	23 407 021 738	693 802	210 045	19 976 500	4												
6 440	3 116 080	4 828	18 476 899	900		270 993	22 113 479	1 179		773 200													
7 794	5 244 745	37 951	13 605 071	169	123 547 468	522 470	142 865 767	1 510	180 317	1 169 000	5												
2 311	1 426 890	6 405	8 900 484	300		122 532	10 451 788	101		535 500													
5 646	4 188 401	105 811	14 333 152	888	52 713 613	295 128	71 408 842	1 369	161 286	530 800	6												
1 386	698 893	15 241	3 574 222	201		117 831	4 299 615	67		233 200													
8 001	4 718 615	12 787	284 203 845	270	70 275 324	266 506	387 373 529	551	159 617	1 130 200	7												
		5				15 551				51 200													
7 172	5 201 704	31 460	28 251 284	569	60 708 627	340 409	94 713 578	2 070	80 705	919 600	8												
9 504	10 462 803	37 669	85 456 001	391	47 123 283	277 617	144 210 255	2 056	269 793	744 300	9												
2 236	1 479 026	21 752	7 245 639	122	125	106 761	8 817 870	465		432 200													
									11 996 325		10												
1 899	1 511 945	9 925	1 208 323	13		92 522	2 804 705	166	13 851	352 600	1												
872	534 415	6 035	12 939 832	5		32 891	13 753 599	299	17 196	148 200	2												
574	240 908	4 456	4 607 491	11		32 302	4 885 058	38		151 600													
1 163	641 551	11 187	13 296 239	465		94 993	13 994 741	67	57 500	214 300	3												
1 414	773 420	28 044	30 435 253	114	148	73 766	31 248 342	741	85 879	122 000	4												
1 078	1 469 085	11 402	7 351 311			62 760	8 867 283	31		221 400													
2 180	967 331	46 011	2 951 057			116 982	4 135 352	5 095	23 459	442 300	5												
2 263	963 477	5 028	48 795 197	36	7 454 900	110 009	57 582 824	99	121 740	273 300	6												
1 372	694 441	13 277	11 250 898	26		153 468	12 179 356	134		316 400													
4 798	2 420 250	23 826	33 527 858	219		182 608	36 164 298	411	71 021	603 100	7												
936	233 867	3 653	640 126			56 662	948 743	15		155 800													
1 776	1 040 117	18 168	17 748 841	200		134 764	18 836 716	1 259	13 418	117 000	8												
2 392	2 168 771	14 332	8 646 082	1 680	72 127	527 621	10 993 042	190	54 372	291 000	9												
855	313 915	60 511	21 015 664	126		87 058	21 500 981	9	104 878	117 500	10												
2 009	892 298	12 305	16 912 553			103 587	18 001 310	45		309 800													
2 216	1 566 735	6 613	12 439 266	2 204	1 000	237 045	14 100 965	216	55 127	335 000	11												
592	246 277	2 091	1 439 072	107	17 150	34 264	1 805 089			170 900													
5 395	3 867 984	34 079	11 599 664	165	15 720 372	206 954	32 051 363	1 127	55 022	575 200	12												
						13 322																	
4 600	3 093 594	33 034	12 978 093	108	30 233 549	229 901	46 961 004	294	100 018	737 500	13												
		200				11 978				48 900													
1 830	754 224	4 268	1 529 563			112 474	2 405 702	101	11 013	341 700	14												
3 651	2 246 262	17 404	34 698 016	2 544		121 845	37 145 191	199	97 150	280 300	15												
1 555	983 844	6 130	5 428 027	5		152 954	6 534 602	343		493 200													
1 694	1 279 413	1 688	4 084 971	3	9 500	57 456	5 452 886	42	59 442	200 600	16												
325	170 695	221	2 190 639			16 936	2 374 933	7		69 300													
4 138	2 858 524	75 196	28 525 743	3 247	24 416 840	334 119	56 089 917	812	124 010	694 800	17												
1 114	951 989	34 422	2 440 128	200		99 915	3 583 479	763		275 900													
1 807	1 028 718	2 075	5 533 528			86 516	7 492 402	164	32 964	357 700	18												
4 291	2 673 715	22 447	11 067 205	1 944		415 978	14 022 797	256	36 811	559 400	19												
						11 382				51 100													
1 787	831 814	1 196	4 944 726	1		82 927	6 101 113	1 277	17 075	260 100	20												

Taulu 2.

	1	2	3	4	5	6	7	8	9
21	Kyrkslätt — Kirkkonummi	134 300	1 881	47	142 922	18 900	150	8	16 055
		48 400	806	22	40 487	5 500	84	—	—
22	Lappträsk — Lapinjärvi	43 400	1 363	21	67 629	5 800	151	1	10 000
		38 400	1 133	14	34 706	7 400	99	—	—
23	Lohja as.	41 300	1 925	18	47 417	2 000	250	—	—
		28 000	1 066	35	93 031	2 500	816	—	—
24	Malmi — Malm	113 300	3 449	150	388 500	16 500	1 463	4	28 200
25	Masala — Masaby	29 700	748	25	58 927	500	152	—	—
		26 200	702	10	18 408	600	180	—	—
26	Mustio — Svartå	31 200	801	20	36 399	3 200	55	1	300
27	Myrskylä — Mörskom	16 100	703	16	65 914	1 300	116	—	—
		13 100	797	24	80 469	2 500	102	—	—
28	Mäntsälä	93 200	2 014	46	634 943	9 600	325	3	11 000
		68 400	1 097	3	8 200	10 600	195	1	500
29	Nickby	153 600	2 559	13	55 095	3 600	367	—	—
		92 800	1 657	37	207 880	13 700	293	26	41 900
30	Nummela	69 800	1 790	24	142 122	6 200	270	1	20 000
		42 500	321	—	—	1 200	41	—	—
31	Nummi	53 600	1 205	16	130 390	7 300	306	6	19 000
32	Nurmijärvi	58 400	869	8	61 780	4 600	80	—	—
		81 100	704	5	26 366	5 500	86	—	—
33	Ojakkala	14 500	891	4	8 384	300	134	1	2 500
34	Orimattila	130 500	3 340	63	2 830 439	15 600	687	3	32 000
		90 200	1 202	18	72 304	8 600	268	2	400
35	Otalampi	45 200	730	54	195 778	4 100	64	—	—
		18 000	545	—	—	1 100	37	1	5 700
36	Oulunkylä — Äggelby	49 500	1 213	29	54 006	7 000	452	5	34 900
37	Pakila ¹⁾	29 800	906	29	51 451	8 100	532	—	—
		—	133	—	—	—	—	—	—
38	Pinjainen — Billnäs	46 500	1 474	7	15 670	1 100	171	1	10 000
39	Pitäjänmäki — Sockenbacka	83 600	1 963	40	62 810	7 300	529	2	4 000
40	Pohjankuru — Skuru	39 300	2 293	12	31 280	8 000	302	6	136 500
		6 800	95	—	—	400	—	—	—
41	Pusula	51 100	903	24	59 634	12 400	86	1	1 200
42	Päivölä — Solberg	38 300	443	8	53 454	6 500	—	—	—
		7 200	194	11	27 958	200	—	1	2 000
43	Rajamäki	184 700	1 178	19	95 010	10 100	302	—	—
44	Röykkä as.	14 000	403	12	25 005	2 500	43	5	5 300
		71 400	1 484	15	20 489	3 400	365	9	16 700
45	Siuntio as. — Sjundeå st.	126 600	1 712	15	143 792	19 100	161	10	23 670
		19 100	274	2	2 300	2 500	46	—	—
46	Tapanila — Mosabacka	77 400	2 002	49	103 645	9 300	1 172	3	10 000
47	Tenala — Tenhola	42 900	989	10	135 422	12 000	99	2	10 000
48	Tikkurila — Dickursby	86 700	2 024	8	11 876	9 700	851	7	175 618
		61 900	2 763	400	1 855 731	12 200	1 040	5	6 000
49	Vihti	65 700	1 617	28	122 730	5 300	193	3	20 000
		9 300	230	16	6 333	800	35	—	—
50	Virkkala — Virkby	55 000	1 413	7	17 751	4 400	190	9	124 600
51	Voikka	72 700	2 599	81	592 889	8 000	687	29	80 700
	Yhteensä — Summa	44 546 500	1 058 674	17 069	119 694 321	2 897 106	315 925	13 829	156 818 071
Turun ja Porin lääni.									
Åbo och Björneborgs län.									
Konttorit — Kontor									
1	Loimaa	290 500	6 209	98	1 019 943	23 600	1 307	12	67 800
		42 800	557	1	550	5 300	61	—	—
2	Pori	1 148 600	34 584	862	3 362 667	97 800	11 166	343	58 440 526
		226 500	3 711	109	865 820	29 300	1 449	64	787 500
3	Rauma	511 400	18 139	253	1 670 632	22 500	4 399	4	122 000
		88 300	1 916	31	188 027	17 200	491	10	102 900
4	Salo	435 900	14 817	220	1 028 051	51 800	1 948	15	505 260
		269 000	4 898	299	941 238	44 000	614	7	16 970
5	Turku — Åbo	3 916 100	103 860	2 145	20 534 699	333 400	30 099	318	8 192 523
		164 000	1 449	98	405 282	19 200	414	13	139 750
6	Uusikaupunki	177 600	5 310	190	623 956	25 300	1 698	12	278 815
		50 000	1 032	32	142 805	1 200	283	14	45 488
Toimistot — Expeditioner									
1	Alastaro	32 600	881	—	—	2 800	197	—	—
		40 700	851	28	31 197	5 800	147	—	—
2	Aura	50 000	941	12	27 576	8 300	197	3	2 610
		90 300	2 401	88	240 708	12 500	562	5	20 000
3	Björkboda	14 600	830	21	136 564	3 000	177	2	15 000
4	Dalsbruk — Taalintehdas	88 400	2 848	23	271 148	11 600	344	5	105 000
		28 700	1 355	61	166 593	2 700	119	1	2 000
5	Dragsfjärd — Dragsfjärdi	21 100	797	44	340 554	3 200	173	—	—

¹⁾ Muodostettu postitoimistoksi — Ombildad till postexpedition $\frac{1}{2}$ 1943.

Tabell 2.

10	11	12	13	14	15	16	17	18	19	20	
1 992	1 016 560	35 644	24 519 249	205	—	193 127	25 694 786	411	146 490	557 900	21
721	464 485	3 759	2 135 216	—	—	59 292	2 640 188	—	—	132 500	—
1 186	694 753	22 592	34 384 296	14	—	74 528	35 156 678	131	110 126	233 900	22
1 595	588 031	31 608	8 480 603	—	—	80 249	9 103 340	59	—	215 200	—
1 166	688 331	3 952	8 884 521	313	—	50 924	9 620 269	81	107 158	262 200	23
916	450 944	9 532	2 391	201	—	43 066	546 366	62	—	184 900	—
4 675	2 982 914	127 213	39 313 907	746	—	267 500	42 713 521	1 756	20 166	472 000	24
961	562 526	12 723	9 693 727	1	—	44 810	10 315 180	239	55 784	155 800	25
904	464 678	834	2 624 519	—	—	29 430	3 107 605	10	—	154 900	—
889	501 114	1 282	2 981 433	—	—	37 448	3 519 246	10	34 003	138 000	26
1 220	602 113	11 771	12 393 122	38	—	31 264	13 061 149	114	50 519	123 400	27
603	389 478	840	3 130 279	—	—	17 966	3 600 226	17	—	165 600	—
3 097	1 600 971	46 845	36 409 996	25	—	155 155	38 656 910	375	188 697	350 700	28
1 002	521 164	1 599	1 986 755	—	—	82 897	2 516 119	—	—	310 600	—
3 519	2 382 744	41 997	28 025 901	28	2 510 335	205 683	32 974 075	419	170 588	495 500	29
2 115	1 185 563	23 963	14 748 721	2	—	134 593	16 184 064	151	—	700 000	—
1 559	1 084 410	2 953	6 563 740	323	—	82 920	7 810 272	112	57 512	189 900	30
71	192 431	744	—	—	—	44 877	192 431	—	—	91 500	—
1 160	523 619	29 011	11 344 548	300	—	92 904	12 017 557	186	18 060	253 400	31
1 422	591 312	48 976	19 004 866	100	—	114 455	19 657 958	455	66 543	175 400	32
932	434 438	1 413	11 828	—	—	89 740	472 632	22	—	272 800	—
872	389 384	1 404	7 146 806	1	80 000	18 107	7 627 074	35	37 334	150 700	33
3 780	2 280 205	27 043	37 283 886	88	—	181 104	42 426 530	803	90 456	502 000	34
1 672	734 847	1 626	7 121 675	—	—	103 588	7 929 226	138	—	398 200	—
946	560 358	1 318	6 014 680	—	—	52 412	6 770 816	12	37 630	200 700	35
670	234 510	688	4 487 090	—	—	21 041	4 727 300	7	—	96 700	—
1 569	902 369	17 500	7 151 087	—	—	77 268	8 142 362	191	4 779	193 300	36
1 445	588 021	537	263 302	—	—	41 349	902 774	33	37 421	—	37
—	—	17	13 679	1	—	151	13 679	—	—	—	—
994	410 495	5 088	504 171	—	—	55 335	940 336	78	28 372	147 100	38
2 633	1 785 250	1 599	55 152	—	—	97 666	1 907 212	1 059	8 356	638 000	39
2 023	996 052	10 305	18 381 675	13	—	62 254	19 545 507	316	68 459	317 400	40
—	—	383	—	—	—	7 678	—	—	—	18 900	—
1 400	554 611	10 350	19 906 991	14	245 720	76 278	20 768 156	61	46 573	269 200	41
596	212 211	1 850	6 921 314	—	—	47 697	7 186 979	8	55 956	106 100	42
422	216 656	1 192	6 267 606	—	—	9 220	6 514 220	19	—	46 100	—
2 076	992 399	2 186	14 923 410	—	—	200 561	16 010 819	162	25 040	156 400	43
775	441 396	4 070	15 163 811	—	—	21 808	15 635 512	18	71 700	59 700	44
870	422 945	1 974	4 264 843	10	10 372	79 527	4 735 349	67	—	210 100	—
1 894	1 250 402	18 987	22 452 012	408	—	168 887	23 869 876	125	104 241	319 400	45
581	219 059	2 249	984 785	—	—	24 752	1 206 144	133	—	114 700	—
2 765	1 825 914	1 804	4 208 384	32	79	94 527	6 148 022	64	39 159	266 500	46
1 446	668 522	14 008	5 695 769	16	—	71 470	6 509 713	162	44 364	265 700	47
1 705	2 489 452	41 106	1 649 089	209	—	142 310	4 326 035	395	51 939	194 900	48
1 832	1 092 657	2 646	1 198 618	336	—	83 122	4 153 006	41	—	237 100	—
2 190	1 365 538	33 445	17 987 539	109	1 225 000	108 585	20 720 807	458	80 207	266 300	49
231	220 206	38	1 710 526	—	—	10 650	1 937 065	12	—	53 900	—
1 779	1 043 602	2 839	23 820 249	—	—	65 637	25 006 202	119	32 695	218 100	50
3 343	2 430 066	5 678	15 005 742	10	1 558 000	93 127	19 667 397	314	34 747	556 000	51
563 494	456 376 417	10 778 744	18 102 940 557	602 986	6 951 975 469	60 794 321	25 788 304 835	747 341	17 190 666	52 156 400	
6 145	4 566 092	112 768	5 290 503	800	50 162 701	441 439	61 107 039	3 585	90 159	952 000	1
467	413 008	16 729	2 194 197	—	—	65 915	2 607 755	6	—	218 100	—
29 239	22 837 727	796 398	316 742 639	1 544	52 360 631	2 120 536	453 744 190	10 773	302 812	2 033 300	2
5 419	3 526 253	17 292	25 983 775	200	—	284 044	31 163 348	272	—	1 363 200	—
11 863	8 071 681	88 885	80 088 220	1 348	117 828 389	658 791	207 780 922	5 101	135 037	1 796 500	3
3 143	3 515 871	16 877	27 691 355	19	2 000	127 987	31 500 153	145	—	806 600	—
13 177	8 819 379	89 393	37 304 426	2 874	158 952 583	610 144	206 609 699	2 303	346 350	1 210 200	4
5 357	1 815 975	71 838	36 312 182	267	1 500	396 280	39 087 865	445	—	1 840 100	—
69 792	59 022 661	646 515	1 355 069 652	3 718	74 332 009	5 105 947	1 517 151 544	64 509	868 797	5 350 200	5
2 974	1 526 037	14 582	10 297 889	205	105	202 935	12 369 063	678	—	1 067 800	—
5 052	3 858 617	45 294	55 418 992	341	12 670 453	260 797	72 850 833	1 494	77 422	695 600	6
1 950	1 251 254	7 292	15 283 659	1	—	61 804	16 723 206	104	—	430 800	—
1 519	542 902	33 375	20 709 861	7 509	1 897 000	78 881	23 149 763	198	53 879	203 700	1
875	347 285	3 279	7 963 936	—	—	51 680	8 342 418	81	—	278 800	—
1 378	649 435	17 831	31 762 930	48	1 339 000	78 710	33 781 551	271	94 432	248 700	2
3 883	1 906 211	34 098	27 988 371	1 706	80 000	145 543	30 235 290	347	—	909 900	—
1 157	701 041	1 109	1 374 966	—	—	20 896	2 227 571	12	33 621	10 600	3
3 177	2 067 589	12 230	12 268 240	408	9 672 000	119 035	24 383 977	299	78 490	462 500	4
792	374 376	5 869	3 076 936	5	5 000	39 602	3 624 905	41	—	102 200	—
962	487 961	56 697	5 386 335	10	—	82 983	6 214 850	69	25 239	173 400	5

Taulu 2.

	1	2	3	4	5	6	7	8	9
6 Eua	79 000	1 533	9	56 826	17 600	288	1	10 000	
7 Eurajoki	38 000	609	8	262 701	6 900	69	2	72 000	
	37 700	411	6	3 879	9 100	42	1	3 000	
8 Hajala ¹⁾	31 700	336	11	36 900	6 700	110	1	2 000	
9 Harjavalta	38 500	1 423	30	78 968	2 400	182	—	—	
	83 800	674	38	55 329	1 200	162	3	5 000	
10 Honkajoki	59 100	1 147	25	56 421	5 200	596	1	5 000	
	67 900	1 658	57	398 625	5 200	932	23	21 669	
11 Houtskar	20 000	779	80	887 236	2 500	91	—	—	
	9 300	489	9	84 730	1 800	111	—	—	
12 Hämeenkyrö	32 800	1 050	24	92 965	2 200	378	—	—	
	49 900	693	20	53 046	3 500	85	4	35 180	
13 Ikaalinen	79 800	2 203	56	735 568	13 900	946	5	88 500	
	44 900	467	9	35 245	8 100	136	3	8 000	
14 Kankaanpää	217 200	2 806	70	645 873	5 800	873	2	3 200	
	144 600	529	1	11 500	12 900	132	4	6 000	
15 Karkku	72 400	1 683	27	106 315	8 700	292	3	2 266 000	
	12 900	188	13	38 191	1 500	13	—	600	
16 Kauttua	109 600	2 561	6	57 823	8 400	172	2	55 000	
17 Kauvatsa as.	21 500	512	13	69 766	1 600	102	4	6 000	
	31 000	494	3	83 300	4 300	35	4	11 000	
18 Kiikka	52 100	1 030	9	85 194	6 700	125	—	—	
19 Kiikoinen	36 000	777	8	25 591	6 400	201	—	—	
20 Kimito — Kemiö	61 800	2 159	10	114 152	9 200	262	—	—	
	45 600	1 642	40	721 722	10 700	220	7	253 000	
21 Kiukainen	35 200	1 062	6	30 779	4 000	131	1	2 000	
	46 900	770	11	27 589	9 000	129	—	—	
22 Kokemäki	139 200	3 010	89	1 104 742	12 500	474	14	89 912	
	55 300	391	69	260 929	4 100	37	3	4 600	
23 Korpo	23 800	1 161	76	347 102	5 800	230	2	52 000	
	2 100	178	—	—	400	9	—	—	
24 Koski as.	46 100	586	64	206 709	9 300	85	2	10 000	
	41 600	692	32	101 795	5 300	178	3	2 600	
25 Koski T. l.	50 300	1 038	16	72 898	6 100	218	1	10 000	
	44 900	994	8	16 770	7 300	156	2	2 500	
26 Kyrö	65 200	1 081	19	138 227	8 900	116	3	5 000	
	31 500	799	15	91 408	5 300	153	—	—	
27 Kyröskoski	55 100	1 769	19	137 790	2 300	415	2	1 043	
	12 400	127	—	—	5 900	48	—	—	
28 Köyliö	36 600	802	33	124 419	7 500	103	13	28 088	
29 Laitila	113 700	1 437	9	131 409	19 000	532	—	—	
30 Lauttakylä	165 800	3 309	55	656 145	23 800	794	—	—	
	35 400	372	9	22 381	8 600	62	—	—	
31 Lavia	79 100	1 161	13	37 676	17 600	343	4	25 000	
	18 300	250	—	—	3 600	55	—	—	
32 Lieto as. ²⁾	54 600	298	5	49 073	3 500	21	5	17 200	
	14 400	279	14	71 484	4 800	46	3	30 000	
33 Littoinen	88 100	515	5	5 805	12 500	124	10	27 850	
34 Mellilä	79 300	1 287	14	77 347	12 300	163	1	1 500	
35 Merikarvia	43 200	1 977	73	771 184	9 400	490	—	—	
36 Mouhijärvi	44 900	937	19	38 167	4 500	194	—	—	
	80 500	817	28	89 273	10 300	171	1	200	
37 Mynämäki	54 300	1 484	13	240 775	23 800	339	4	11 905	
	37 000	825	5	27 645	7 000	173	1	2 000	
38 Mäntyluoto	78 700	2 249	96	262 260	4 100	631	—	—	
39 Naantali	123 300	2 353	42	136 174	16 200	320	—	—	
	34 800	785	29	83 182	3 600	125	—	—	
40 Nagu — Nauvo	28 000	1 203	88	258 958	4 000	321	6	79 000	
	16 300	680	—	—	1 400	—	—	—	
41 Nakkila	113 800	1 425	5	8 088	7 800	305	5	14 900	
	9 900	142	2	1 450	800	12	1	5 000	
42 Niinisalo	219 100	1 050	39	215 965	8 000	708	4	37 000	
	32 200	1 132	24	180 484	5 300	319	2	5 200	
43 Noormarkku	68 300	1 444	93	559 716	5 400	330	32	131 264	
	18 300	184	18	51 219	2 100	34	—	—	
44 Nousiainen as.	2 800	74	—	—	500	15	—	—	
	91 400	676	21	29 818	12 200	85	11	10 400	
45 Paimio	76 500	1 847	15	805 275	15 900	289	3	107 000	
	87 900	392	6	27 300	3 200	102	12	97 700	
46 Pargas — Parainen	166 600	3 702	113	360 561	25 700	891	49	2 685 100	
	—	—	—	—	—	—	—	—	
47 Parkano	113 000	2 688	80	415 672	11 100	617	4	58 500	
	139 100	2 093	58	313 094	12 500	476	5	5 100	
48 Peipohja	59 100	782	19	42 012	6 300	123	5	9 770	
49 Perniö	108 200	1 322	12	127 191	11 500	309	2	20 200	
	38 700	470	7	18 212	3 300	116	—	—	
50 Perniö k. k.	39 200	1 745	55	225 629	7 400	258	3	25 071	
	59 700	2 078	52	205 742	10 200	316	27	351 600	

¹⁾ Muodostettu postitoimistoksi — Ombildad till postexpedition ^{1/2} 1943.²⁾ ^{1/6} 1943.

Tabell 2.

10	11	12	13	14	15	16	17	18	19	20	
2 643	1 361 639	14 961	12 525 942	62	1 581 000	116 097	15 535 407	126	15 809	329 800	6
1 523	638 966	2 715	6 767 041	1	2 381 325	49 827	10 122 033	97	27 929	173 200	7
235	108 445	1 368	1 674 289	3	—	48 866	1 789 613	22	—	276 500	—
505	134 833	645	1 369 643	—	—	40 008	1 543 376	42	4 763	178 800	8
2 097	1 144 194	6 160	8 248 920	38	—	50 830	9 472 082	260	41 865	351 400	9
1 878	538 550	2 991	825 571	—	—	90 746	1 424 450	53	—	71 100	—
1 523	721 351	20 440	33 856 615	116	—	88 148	34 639 387	79	40 077	196 000	10
2 382	1 121 030	8 507	15 490 770	162	5 000	86 821	17 037 094	112	—	364 100	—
1 094	952 017	1 801	4 041 203	8	—	26 353	5 880 456	13	34 112	155 600	11
421	323 134	478	1 181 564	1	—	12 609	1 589 428	2	—	51 700	—
1 368	622 812	13 215	23 468 025	19	—	51 054	24 133 802	218	70 547	298 000	12
1 095	470 148	3 868	1 999 852	21	—	59 186	2 558 226	31	—	238 500	—
2 279	1 193 938	83 413	28 904 125	1 161	2 425 000	133 763	33 352 131	901	49 903	191 800	13
861	277 685	990	28 915 240	—	—	55 466	29 236 170	13	—	195 800	—
4 315	2 879 455	172 578	50 693 956	2 853	—	406 497	54 222 484	452	36 498	513 300	14
526	224 277	10 851	764 038	—	—	169 543	1 005 815	23	—	235 100	—
1 942	915 207	44 031	19 869 998	211	—	129 289	23 157 520	370	52 939	278 600	15
251	155 791	352	1 262 490	—	—	15 218	1 457 072	107	—	45 400	—
2 720	2 955 870	3 764	14 179 590	—	—	127 225	17 248 283	34	27 750	179 000	16
704	505 545	904	7 634 751	7	—	25 346	8 216 062	15	25 148	82 600	17
940	560 131	22 689	5 427 475	5	—	59 470	6 081 906	54	—	212 300	—
1 283	846 247	1 643	11 042 212	—	—	62 890	11 973 653	108	38 821	256 600	18
1 134	517 412	2 272	11 262 249	9	—	46 801	11 805 252	335	20 749	207 800	19
2 729	1 281 016	4 544	18 355 576	—	—	80 704	19 750 744	271	91 821	445 500	20
1 469	694 619	4 388	5 377 016	—	—	64 066	7 046 357	68	—	393 300	—
1 930	756 728	6 098	17 955 966	14	—	48 442	18 745 473	379	28 002	286 600	21
1 734	886 448	1 649	2 191 267	—	—	60 193	3 105 304	24	—	231 200	—
3 603	2 121 589	63 817	26 872 878	122	227	222 829	30 139 348	326	50 136	467 500	22
620	123 590	1 094	1 401 449	—	—	61 614	1 790 568	22	—	119 200	—
1 600	1 340 465	9 761	4 269 267	14	118	42 444	6 008 952	329	38 236	161 300	23
—	—	607	110 971	—	—	3 294	110 971	—	—	24 100	—
1 010	496 698	2 349	19 228 248	52	—	59 548	19 941 655	15	46 869	158 900	24
714	331 076	12 026	17 194 881	21	—	60 566	17 630 352	88	—	214 400	—
1 834	1 061 871	15 835	24 491 937	7	—	75 349	25 636 706	78	67 618	380 300	25
1 253	473 907	13 767	9 305 667	20	—	68 400	9 798 844	95	—	362 000	—
1 577	598 246	9 703	14 863 370	109	—	86 708	15 604 843	105	48 677	453 300	26
1 009	327 054	6 380	5 831 169	—	—	45 156	6 249 631	63	—	382 700	—
2 388	1 223 062	7 664	15 401 111	100	—	69 757	16 763 006	216	36 167	347 800	27
—	—	169	101 513	—	—	18 644	101 513	—	—	44 700	—
1 495	830 284	6 312	4 975 108	19	854 925	52 877	6 812 824	51	25 721	228 600	28
2 972	1 451 641	14 371	19 489 357	200	—	152 221	21 072 407	222	19 072	1 072 600	29
3 877	2 309 416	27 670	31 094 235	656	15 515 000	225 961	49 574 796	568	75 937	713 100	30
648	251 897	372	2 225 428	—	—	45 463	2 499 706	15	—	164 100	—
1 790	799 969	8 825	4 125 605	217	—	109 053	4 988 250	96	25 870	180 400	31
—	—	703	44 724	—	—	22 908	44 724	—	—	258 300	—
379	329 093	3 429	8 336 988	12	—	62 249	8 732 354	8	17 119	313 300	32
549	105 160	11 731	5 334 896	—	—	31 822	5 541 540	117	—	220 500	—
648	319 484	2 402	1 790 699	109	5 000	104 413	2 148 838	80	15 627	202 000	33
1 333	614 485	6 394	5 148 576	5	—	100 797	5 841 908	79	8 685	472 700	34
2 576	1 773 694	3 602	4 572 257	8	—	61 326	7 117 135	157	31 483	249 700	35
1 407	676 349	8 363	18 527 729	18	—	60 338	19 242 245	66	68 418	212 600	36
1 728	727 634	15 150	6 199 656	103	—	108 798	7 016 763	135	—	354 000	—
1 640	906 500	12 324	25 878 543	133	—	94 037	27 037 723	293	60 404	376 600	37
1 249	458 944	8 795	10 937 134	100	—	55 148	11 425 723	26	—	416 600	—
1 526	2 098 635	2 089	4 117 859	49	—	89 440	6 478 754	20	9 935	130 400	38
2 333	1 637 848	30 596	14 205 802	103	—	175 247	15 979 824	394	71 064	450 800	39
1 430	799 777	9 247	9 266 782	2	—	50 018	10 149 741	103	—	356 500	—
1 853	1 122 601	14 371	3 678 885	—	—	49 842	5 139 444	74	44 615	340 600	40
—	—	791	452 606	5	—	19 176	452 606	—	—	52 800	—
2 032	810 701	5 527	8 998 069	34	540 000	130 933	10 371 758	131	29 161	476 700	41
212	91 044	355	462 135	—	—	11 424	559 629	7	—	55 600	—
2 583	2 322 530	15 737	7 708 940	614	11 230 992	247 835	21 515 427	355	22 798	208 500	42
1 462	538 372	7 884	14 779 615	—	—	48 323	15 503 671	60	—	269 800	—
1 728	971 478	26 955	86 290 862	9	—	104 291	87 953 320	97	25 802	313 400	43
345	314 465	1 855	1 304 482	—	—	22 836	1 670 166	3	—	89 800	—
123	55 839	2 292	16 374 634	—	—	5 804	16 430 473	—	31 298	35 700	44
1 768	854 641	5 617	11 210 640	229	6 200	112 007	12 111 699	195	—	724 200	—
2 271	1 298 605	11 522	19 991 046	13	6 000	108 360	22 207 926	272	81 636	494 200	45
547	207 354	1 397	788 828	—	—	93 556	1 121 182	37	—	170 800	—
4 430	2 470 676	15 153	73 795 006	115	63 566	216 753	79 374 909	462	295 264	1 169 500	46
—	—	—	—	—	—	—	—	—	—	—	—
3 954	2 385 835	28 554	43 330 272	1 101	7 972 116	161 098	54 162 395	309	98 393	361 400	47
2 584	1 361 775	9 039	12 720 981	102	508 879	165 957	14 909 829	606	—	467 700	—
1 126	985 229	16 760	8 003 097	2 710	—	86 925	9 040 108	50	13 826	132 900	48
1 269	728 032	21 573	17 316 073	676	—	144 863	18 191 496	53	34 728	220 100	49
573	199 007	958	6 425 284	1 600	—	45 724	6 642 503	25	—	198 300	—
2 279	1 372 111	63 048	47 329 129	6 663	2 085 000	120 651	51 036 940	491	127 006	335 200	50
2 272	1 215 167	5 458	18 478 469	—	—	80 103	20 250 978	62	—	312 200	—

Taulu 2.

	1	2	3	4	5	6	7	8	9
51	Piikkiö	162 700	1 244	15	132 624	30 300	117	15	134 937
52	Pomarkku	40 200	759	21	113 873	2 000	295	2	70 000
		38 700	411	16	158 291	5 100	184	—	—
53	Punkalaidun	55 500	1 614	27	78 874	10 100	560	1	30 000
		29 300	513	12	9 741	4 600	42	—	—
54	Raisio as.	28 800	278	3	16 544	2 900	—	—	—
		23 800	508	9	31 725	2 400	87	3	5 722
55	Reposaari	56 800	1 685	37	207 012	9 200	257	—	—
56	Sauvo	61 700	1 160	9	11 874	9 700	124	4	31 000
		14 800	381	19	109 827	2 300	31	6	19 500
57	Siikainen	15 000	971	14	31 007	1 500	318	2	2 000
		17 500	389	14	55 010	1 300	185	—	—
58	Säkylä	59 400	1 180	9	41 959	2 800	155	6	66 500
		10 100	300	6	59 611	1 400	103	—	—
59	Taivassalo	57 800	1 860	30	114 117	21 300	261	4	310 000
		10 800	157	6	9 020	1 500	70	—	—
60	Teijo	29 700	865	3	7 850	1 100	95	—	—
		12 300	337	11	12 267	2 700	132	—	—
61	Tyrvää	85 000	1 191	11	94 562	6 900	324	5	22 300
62	Uvila	89 200	1 889	17	340 933	9 800	261	5	31 400
		25 500	419	4	5 151	5 100	181	4	3 300
63	Vammala	162 300	4 504	56	223 367	17 800	748	—	—
		96 000	1 234	17	37 467	13 500	181	7	15 500
64	Viljakkala	32 300	585	16	243 446	3 400	218	—	—
		95 600	1 950	54	133 545	9 800	948	1	4 000
65	Vinkkilä	70 600	1 089	22	87 422	16 600	243	4	97 500
		83 600	1 844	95	165 950	12 500	563	7	208 000
66	Ypäjä	64 100	925	6	20 875	9 700	184	—	—
67	Ypäjä as.	22 100	346	18	67 240	2 700	69	11	15 500
		26 400	463	—	—	4 100	17	4	111 100
68	Äetsä	46 800	893	21	35 730	2 900	141	—	—
		17 500	331	6	34 498	2 100	80	4	9 000
	Yhteensä — Summa	14 125 800	327 438	7 394	48 694 811	1 545 000	82 265	1 240	76 848 753
Ahvenanmaan maakunta.									
Landskapet Åland.									
Konttori — Kontor									
1	Mariehamn	181 600	8 631	101	515 125	14 700	8 245	75	2 000 800
		137 200	4 206	97	487 034	13 500	2 907	51	1 219 250
Toimisto — Expedition									
1	Degerby — Åland	17 700	964	20	87 826	2 300	690	30	1 064 400
		23 900	2 183	127	340 976	3 000	337	27	337 800
	Yhteensä — Summa	360 400	15 984	345	1 430 961	33 500	12 179	183	4 622 250
Hämeen lääni.									
Tavastehus län.									
Konttorit — Kontor									
1	Forssa	275 000	7 431	106	800 850	15 400	1 155	18	623 800
		55 400	776	—	—	3 000	148	—	—
2	Hämeenlinna	1 063 600	24 081	560	2 690 802	100 000	7 181	75	517 761
		279 500	4 412	108	481 595	25 500	659	38	98 910
3	Lahti	3 520 700	39 489	795	5 429 249	1 258 200	10 622	358	4 144 209
		164 400	2 597	133	439 458	20 700	880	19	40 450
4	Riihimäki	363 700	12 507	365	767 154	19 100	2 136	19	68 900
		63 600	625	8	27 003	9 500	181	2	21 000
5	Tampere	3 242 500	84 201	1 867	10 688 948	218 700	31 452	496	6 552 746
		301 600	6 057	390	2 432 783	32 500	1 006	82	293 304
Toimistot — Expeditioner									
1	Aitoo	17 800	666	7	16 765	3 100	1 925	380	26 147 752
2	Hauho	53 200	1 321	24	130 098	6 200	255	4	14 000
3	Herrala	394 800	822	10	13 970	4 200	79	12	27 283
4	Hikiä	74 600	780	27	268 819	6 800	90	3	25 700
		6 800	284	—	—	—	11	—	—
5	Hirsilä	55 700	660	22	44 111	4 700	169	—	—
6	Humppila	78 400	1 143	19	26 884	7 600	169	7	21 100
7	Jittala	85 900	1 511	45	69 472	8 000	141	—	—
8	Jokioinen	121 100	2 234	28	64 558	14 100	465	5	16 678
		54 300	476	4	23 200	7 700	157	17	25 250
9	Jämsä	241 600	4 089	97	602 163	16 500	969	23	267 388
		42 500	486	8	5 730	5 700	90	—	—
10	Jämsänkoski	111 300	3 969	96	267 579	8 300	441	6	18 000
		10 000	117	—	—	400	26	—	—

Tabell 2.

10	11	12	13	14	15	16	17	18	19	20	
1 349	757 788	16 625	4 924 726	528	—	212 893	5 950 075	89	29 889	1 091 600	51
1 362	656 454	6 254	12 139 016	38	—	50 931	12 979 343	77	35 186	203 300	52
465	177 962	651	576 245	—	—	45 527	912 498	3	—	163 500	—
1 883	624 217	59 856	21 797 327	5	725 000	129 546	23 255 418	1 150	39 595	451 600	53
271	269 160	5 161	2 106 644	122	—	40 021	2 385 545	9	—	144 200	—
309	151 379	1 854	16 098 026	100	—	34 244	16 265 949	127	16 289	117 800	54
1 282	627 997	11 470	3 199 301	12	—	39 571	3 864 745	160	—	414 000	—
1 681	1 270 215	6 498	2 727 401	404	—	76 562	4 204 628	80	14 444	249 400	55
1 620	572 168	8 276	10 722 740	108	21 000	82 701	11 358 782	108	49 657	467 600	56
655	232 460	1 884	2 696 586	104	—	20 180	3 058 373	65	—	150 900	—
1 504	568 925	11 673	13 733 924	7	24 623	30 989	14 360 479	82	16 166	217 300	57
484	153 455	1 659	1 356 052	1	—	21 532	1 564 517	—	—	140 100	—
1 835	940 700	13 079	18 088 653	22 321	—	100 785	19 137 812	109	31 262	307 900	58
329	313 238	1 085	1 230 826	—	—	13 323	1 603 675	—	—	115 000	—
1 513	541 785	40 352	19 662 731	826	—	123 946	20 628 633	135	32 308	586 800	59
186	19 019	3 167	987 486	200	—	16 086	1 015 525	3	—	71 200	—
1 098	802 375	2 034	10 916 303	3	87 530	34 898	11 814 058	83	52 479	94 300	60
372	278 296	965	2 760 682	—	—	16 817	3 051 245	114	—	84 600	—
1 432	864 958	34 221	6 241 553	731	—	129 815	7 223 373	197	30 319	283 900	61
1 455	685 981	18 737	7 361 566	104	—	121 468	8 419 880	564	13 114	313 100	62
535	200 901	3 863	3 142 378	25	—	35 631	3 351 730	56	—	200 300	—
4 472	2 752 850	80 241	29 692 817	3 444	22 530 465	273 565	55 199 499	2 462	119 508	715 900	63
2 026	679 968	9 573	5 522 620	4	3 000	122 542	6 258 555	96	—	540 900	—
1 635	822 912	7 443	16 286 512	—	—	45 597	17 352 870	85	90 535	208 600	64
2 003	882 094	869	7 479 912	4	—	111 229	8 499 551	11	—	576 100	—
1 337	794 606	9 618	37 139 742	107	—	99 620	38 119 270	92	91 075	269 300	65
3 229	1 326 835	22 527	26 531 845	421	613	124 786	28 233 243	248	—	797 700	—
1 680	787 233	17 324	15 477 556	229	—	94 148	16 285 664	56	16 084	332 500	66
776	432 408	1 885	5 354 258	1	221	27 906	5 869 627	63	22 929	91 900	67
571	131 481	6 565	3 575 323	—	—	38 120	3 817 904	7	—	159 700	—
1 075	798 860	14 607	11 257 145	100	—	66 537	12 091 735	9	27 764	141 500	68
470	296 926	1 453	3 972 575	—	—	21 944	4 312 999	101	—	93 800	—
327 395	213 003 279	3 517 528	3 453 037 811	71 693	547 876 171	20 005 753	4 339 460 825	108 379	4 963 139	47 702 800	
8 592	7 024 352	138 781	83 826 569	1 946	42 114 224	362 671	135 481 070	2 433	700 863	719 900	1
7 028	3 307 644	112 364	20 990 399	633	229 377	277 986	26 233 704	375	—	1 405 700	—
1 248	581 476	11 016	6 619 080	150	—	34 118	8 352 782	60	149 347	144 500	1
1 891	1 007 627	8 246	4 751 564	36	—	39 747	6 437 967	226	—	201 200	—
18 759	11 921 099	270 407	116 187 612	2 765	42 343 601	714 522	176 505 523	3 094	850 210	2 471 300	
6 681	4 632 539	89 121	78 731 022	1 373	27 701 640	396 285	112 489 851	1 898	69 126	821 500	1
142	128 509	1 669	14 249	—	—	61 135	142 758	33	—	149 600	—
24 356	18 252 546	406 760	200 617 177	50 446	63 007 079	1 677 059	285 085 365	23 591	332 094	2 140 600	2
4 347	2 398 280	31 156	16 668 827	11	116 038	345 731	19 763 650	339	—	1 140 400	—
38 587	30 013 467	289 559	270 312 307	5 714	108 823 287	5 164 024	418 722 519	15 829	342 514	4 352 000	3
3 325	1 693 134	17 294	16 990 418	418	23 844	209 766	19 187 304	328	—	909 800	—
16 505	11 612 371	256 199	29 031 709	3 390	88 311 135	673 921	129 791 269	1 622	159 353	1 284 100	4
640	327 293	2 615	8 102 681	—	—	77 171	8 477 977	41	—	243 600	—
88 479	81 871 406	153 060	829 448 900	1 892	129 185 405	3 822 647	1 057 747 405	85 176	664 149	4 795 200	5
8 192	4 305 305	78 060	34 914 222	2 956	—	430 843	41 945 614	850	—	1 785 400	—
1 176	628 694	536	9 772 106	100	—	25 690	36 565 317	1 600	35 268	108 800	1
1 858	753 226	9 808	14 111 875	111	—	72 781	15 009 199	233	44 895	249 900	2
835	405 987	1 562	1 445 908	2	4 091	402 322	1 897 239	20	31 333	205 900	3
1 246	498 436	10 656	11 657 056	4	—	94 206	12 450 011	482	20 337	197 100	4
—	—	5 553	5 700	14	—	12 662	5 700	—	—	36 100	—
978	389 754	2 479	713 619	—	—	64 708	1 147 484	66	6 150	132 600	5
1 913	999 791	43 376	11 630 105	6	292 000	132 633	12 969 880	103	46 626	335 300	6
1 129	989 252	6 418	5 703 806	12	—	103 156	6 762 530	105	28 160	318 400	7
2 442	1 411 416	33 474	39 078 455	250	—	174 098	40 571 107	204	77 273	346 100	8
656	227 268	25 411	2 200 593	4 000	—	92 721	2 476 311	29	—	251 700	—
5 718	4 012 514	74 053	26 693 150	387	24 870 272	343 436	56 445 487	2 578	126 008	643 200	9
271	260 031	225	223 206	22	—	49 302	488 967	—	—	205 700	—
4 199	2 760 113	11 038	13 498 471	29	—	139 378	16 544 163	206	54 449	577 600	10
—	—	—	—	—	—	10 543	—	—	—	42 500	—

Taulu 2.

	1	2	3	4	5	6	7	8	9
11 Järvelä	49 900	1 208	35	84 669	6 600	214	2	17 000	
	28 100	379	5	11 570	2 400	84			
12 Kangasala	159 400	2 082	35	233 038	8 900	547	1	5 000	
	184 300	1 584	20	136 115	6 600	340	15	37 500	
13 Kolho	64 200	1 595	31	127 952	3 000	169	8	18 100	
14 Korkeakoski	64 400	757	10	59 489	3 400	158	3	5 000	
	15 000	486	3	3 383	1 600	150			
15 Korpilahti	97 600	2 176	72	234 976	8 800	317	6	20 500	
	34 500	425	32	176 195	4 000	113	1	2 364	
16 Koskenpää	22 100	632	4	3 330	1 500	51			
17 Koski H. I.	32 500	1 063	3	52 800	2 500	188	7	15 000	
	5 300	74			800				
18 Kuhmoinen	49 100	2 348	37	242 233	8 400	559	8	25 500	
	46 600	789			6 600	287			
19 Kuru	58 000	1 321	33	53 381	5 500	184	3	64 000	
	23 900	571	8	92 433	2 800	62	6	61 200	
20 Kuurila	178 100	1 003	12	49 767	4 500	100			
21 Kylmäkoski	61 100	1 674	27	154 368	8 700	137			
	21 800	350			2 200	44			
22 Lammi	74 100	2 531	27	143 080	6 000	562	1	4 000	
	87 400	404	11	14 490	14 800	125			
23 Lappila	20 500	729	14	35 502	1 900	61	1	5 000	
24 Lempäälä	122 300	2 372	50	279 983	8 400	399	3	31 500	
	18 100	367			2 800	57			
25 Leppäkoski	31 900	818	6	45 484	4 400	63			
26 Loppi	58 200	1 009	36	107 312	3 000	191			
	28 200	395	6	9 507	2 800	23			
27 Luopioinen ¹⁾	26 700	706	20	44 874	900	91	3	12 500	
	23 900	667	7	21 856	4 500	92	2	6 000	
28 Lyly	36 900	916	123	358 506	4 100	119	10	15 500	
29 Längelmäki	15 500	431	2	5 310	1 800	104			
	31 700	1 031	29	57 143	2 800	159			
30 Matku	43 900	759	62	779 500	7 500	137	7	25 500	
	9 700	309	5	7 441	1 900	89	4	10 500	
31 Messukylä ²⁾	48 000	987	27	94 667	2 400	736			
32 Mommila	99 700	746	10	46 805	5 200	94	3	10 300	
33 Muurame	45 300	644	17	189 478	4 200	142	4	215 000	
34 Mänttä	185 400	6 332	72	314 271	11 600	704	20	180 500	
	88 000	2 554	827	776 716	6 000	264	6	24 500	
35 Nokia	263 000	6 095	61	735 694	25 200	1 917	4	31 000	
36 Oitti	89 500	1 606	166	420 350	10 000	150	4	21 000	
37 Orivesi	46 900	3 448	53	350 689	8 400	928	1	200 000	
	68 600	944	71	1 174 583	8 300	194	3	6 000	
38 Orivesi as.	72 700	1 389	36	90 792	7 300	243	14	13 600	
39 Padasjoki	54 700	1 759	39	308 933	5 700	357			
	76 100	1 942	35	156 321	11 300	652	15	40 850	
40 Parola	83 600	1 449	36	397 469	7 900	351	7	48 500	
	4 700	69			300				
41 Pälkäne	83 100	1 869	28	80 942	7 400	443	6	80 550	
	16 400	233			1 100	116			
42 Renko	47 300	388	20	100 767	2 900	61	3	9 350	
43 Ruovesi	34 800	1 751	25	430 655	8 900	259	14	92 065	
	96 900	2 450	466	5 724 085	19 100	442	25	152 593	
44 Ryttylä	81 300	1 038	45	424 517	7 200	274			
	12 300	108			1 500	22			
45 Sahalahti	38 200	773	18	154 784	4 600	195	1	3 000	
	57 000	960	27	166 198	9 700	200	12	13 575	
46 Siuro	54 000	1 672	119	154 404	4 400	226	9	14 000	
	19 300	360			1 100	30			
47 Somero	100 700	2 478	68	125 984	10 700	375	24	156 130	
	34 800	1 226	17	92 203	6 500	441			
48 Säynätsalo	46 400	1 244	14	94 530	4 200	189	1	3 000	
49 Tammela	44 000	480	24	131 686	4 900	40	1	50 000	
	26 400	494	6	8 625	2 400	81	1	500	
50 Tervakoski	74 500	1 330	44	201 447	7 000	408	3	6 000	
51 Toijala	303 700	4 911	36	179 317	16 400	1 302	9	65 500	
52 Tuurenki	150 900	2 162	37	104 279	18 700	510			
	87 800	399	12	12 785	6 400	76	1	1 000	
53 Urjala	163 000	2 509	148	345 867	10 600	298	6	9 316	
	146 600	2 997	52	114 391	15 900	588	22	89 750	
54 Uusikylä	46 000	1 146	17	114 795	5 100	275	5	3 500	
	52 700	1 191	25	109 723	11 500	170	4	11 000	
55 Valkeakoski	189 800	7 623	167	1 873 741	19 300	1 030	20	61 845	
	90 800	1 484	43	220 199	8 800	167	8	15 100	
56 Vesilahti	48 600	534	44	309 470	5 000	116			
	35 100	549	28	99 383	6 400	155	1	600	
57 Viiala	53 200	2 694	27	74 175	4 700	261	8	38 400	

¹⁾ Muodostettu postitoimistoksi — Ombildad till postexpedition ¹/₆ 1943.²⁾ ¹/₆ 1943.

Tabell 2.

10	11	12	13	14	15	16	17	18	19	20	
1 696	1 133 576	22 005	22 428 406	1 194	200 000	82 854	23 863 651	218	74 309	240 100	11
572	464 196	1 471	1 867 224	—	—	33 011	2 342 990	23	—	191 600	—
2 834	1 260 655	15 584	21 942 408	40	750	189 423	23 441 851	3 148	108 172	498 200	12
2 172	1 216 278	4 389	5 458 448	43	—	199 463	6 848 341	367	—	273 200	—
2 403	1 944 355	1 830	4 105 638	100	—	73 336	6 196 045	32	24 489	240 600	13
1 714	950 351	4 258	20 208 283	19	233 609	74 699	21 456 732	89	21 200	149 300	14
744	290 356	13 356	686 609	—	—	31 321	980 348	118	—	143 000	—
3 354	1 530 590	21 719	17 931 428	108	—	134 152	19 717 494	413	67 585	478 100	15
488	290 152	2 607	1 917 428	—	—	42 166	2 386 139	10	—	105 200	—
1 028	510 454	2 509	5 104 927	—	—	27 824	5 618 711	54	14 266	99 600	16
1 297	587 250	3 070	6 345 279	—	—	40 628	7 000 329	73	34 423	219 800	17
—	—	475	205 225	—	—	6 649	205 225	—	—	42 600	—
2 969	1 951 622	16 241	19 389 975	31	—	79 693	21 609 336	226	81 348	325 800	18
261	100 098	1 387	1 030 108	—	—	55 924	1 130 206	—	—	204 300	—
2 090	1 005 133	13 829	14 076 921	123	—	81 083	15 199 435	332	58 506	335 400	19
696	217 607	3 166	2 245 311	—	—	31 209	2 616 551	21	—	174 100	—
1 330	758 748	4 734	881 062	4 892	—	194 671	1 689 577	41	25 101	159 600	20
2 166	1 177 566	6 833	5 469 606	31	—	80 668	6 801 546	130	46 043	146 000	21
—	—	900	—	—	—	25 294	—	—	—	144 700	—
3 098	1 708 929	23 272	31 695 693	405	—	109 996	33 551 702	266	85 902	567 700	22
433	227 328	2 221	760 474	—	—	105 394	1 002 292	2	—	167 200	—
821	796 738	1 187	2 994 480	—	—	25 213	3 831 726	6	26 715	178 900	23
4 093	2 576 331	21 435	14 505 312	2 434	—	161 486	17 393 126	467	44 529	550 200	24
—	—	188	25 256	—	—	21 512	25 256	—	—	138 800	—
1 073	684 515	1 100	1 466 050	—	—	39 366	2 196 049	18	24 198	145 600	25
1 681	1 008 675	17 036	11 738 517	121	1 000	81 274	12 855 504	391	72 206	230 300	26
486	199 120	1 537	4 716 835	—	—	33 447	4 925 462	16	—	103 200	—
993	497 706	18 590	11 209 567	311	—	48 314	11 764 647	145	45 403	89 900	27
823	374 883	4 523	4 976 598	15	—	34 529	5 379 337	3	—	149 200	—
1 344	710 360	30 060	1 494 031	5 300	—	78 872	2 578 397	179	21 342	241 300	28
450	207 554	2 556	11 853 009	102	—	20 945	12 065 873	37	38 940	76 100	29
1 186	640 127	4 135	2 670 542	—	—	41 040	3 367 812	36	—	169 800	—
1 120	479 799	3 003	16 758 914	107	—	56 595	18 043 713	47	35 943	218 200	30
413	239 519	4 660	7 456 742	—	—	17 080	7 714 202	31	—	67 300	—
1 624	495 750	15 761	7 313 019	2	—	69 537	7 903 436	459	17 695	355 900	31
1 003	667 853	806	2 356 129	100	—	107 662	3 081 087	13	24 878	163 100	32
1 426	1 339 393	10 427	10 083 469	109	101 000	62 269	11 928 340	216	23 959	184 200	33
6 620	4 251 785	26 885	92 408 359	1 346	2 012 366	238 979	99 167 281	903	59 882	628 000	34
5 051	3 808 653	9 786	9 873 617	107	—	112 595	14 483 486	267	—	298 000	—
6 445	4 229 925	27 870	80 410 495	149	—	330 741	85 407 114	795	50 157	1 306 500	35
1 600	817 411	3 641	7 601 369	—	—	106 667	8 860 130	241	26 097	225 200	36
3 949	2 491 903	22 435	41 610 863	277	—	86 391	44 653 455	821	84 490	485 600	37
1 712	724 616	19 440	7 770 381	209	—	99 473	9 675 580	205	—	346 200	—
2 557	1 331 817	8 000	2 008 821	1 013	—	93 252	3 445 030	242	35 447	336 500	38
1 792	1 336 926	23 377	24 038 327	209	—	87 933	25 684 186	161	109 768	175 300	39
2 100	1 121 299	3 667	4 652 536	207	—	96 018	5 971 006	72	—	329 800	—
1 651	1 095 626	12 207	14 167 586	12	2 461 676	107 213	18 170 857	130	30 308	349 100	40
—	—	—	—	—	—	5 069	—	—	—	32 900	—
2 615	1 301 967	36 714	22 902 513	314	—	132 489	24 365 972	720	73 648	377 800	41
—	—	488	521 859	—	—	18 337	521 859	—	—	87 600	—
886	332 830	8 947	3 209 517	3	—	60 508	3 652 464	90	20 151	314 900	42
1 727	1 274 385	24 946	33 698 006	215	1 040 000	72 637	36 535 111	663	84 147	274 800	43
2 491	1 894 335	3 386	6 374 013	103	5 100	125 363	14 150 126	3 010	—	431 400	—
1 534	842 201	2 304	6 645 781	—	—	93 695	7 912 499	35	35 416	191 700	44
—	—	4	—	—	—	13 934	—	—	—	—	—
1 600	750 520	6 566	13 463 548	—	—	51 953	14 371 852	99	54 679	269 600	45
1 345	625 259	8 095	7 922 900	712	—	78 051	8 727 932	61	—	267 300	—
2 975	2 260 235	7 216	16 925 581	16	—	70 633	19 354 220	81	29 009	247 000	46
—	—	1 563	—	2	—	22 355	—	—	—	58 200	—
3 870	2 480 312	15 203	68 421 449	50	1 400 532	133 468	72 584 407	292	181 993	448 200	47
1 428	822 581	5 934	5 981 472	5	—	50 351	6 896 256	87	—	373 300	—
1 995	1 085 069	4 643	2 815 348	5	—	58 691	3 997 947	25	15 948	155 600	48
1 280	663 295	14 264	8 758 910	125	100 000	65 114	9 703 891	121	53 662	230 000	49
226	99 228	8 950	2 205 213	1 000	—	39 558	2 313 566	32	—	180 500	—
2 423	1 252 852	2 194	31 814 385	4	490 684	87 906	33 765 368	126	58 765	332 400	50
5 185	3 782 458	17 962	13 440 666	254	22 386 435	349 759	39 854 376	1 945	45 853	828 200	51
3 270	1 543 155	30 483	263 546	323	—	206 385	1 910 980	547	50 623	610 800	52
642	372 471	6 938	1 947 964	100	—	102 368	2 334 220	132	—	231 400	—
2 891	1 445 176	13 259	50 550 197	—	—	192 711	52 350 556	261	188 545	401 500	53
4 282	2 262 738	64 149	26 655 129	113	—	234 703	29 122 008	465	—	757 400	—
1 344	902 665	11 771	20 588 813	171	—	65 829	21 609 773	43	60 113	182 500	54
1 458	885 151	17 454	9 687 648	360	—	84 862	10 693 522	214	—	195 400	—
10 479	7 762 623	9 647	107 173 567	285	8 990 000	238 351	125 861 776	601	99 236	998 800	55
1 483	846 588	25 412	6 325 203	1	—	128 198	7 407 090	302	—	183 300	—
908	506 508	34 998	14 043 441	74	—	90 274	14 859 419	193	27 490	206 400	56
1 034	272 850	3 010	6 479 455	2	—	46 279	6 852 288	22	—	264 800	—
2 624	1 512 236	12 127	10 298 002	112	26 244	75 753	11 949 057	240	37 856	382 800	57

Tabell 2.

10	11	12	13	14	15	16	17	18	19	20	
3 402	1 826 435	31 542	3 760 186	1 577	10 575 124	201 204	16 389 640	357	89 585	455 500	58
1 864	903 236	14 687	3 159 778	1 800	—	151 478	5 032 235	99	—	323 200	
1 495	870 754	12 339	15 602 422	12	—	43 038	16 668 048	485	51 365	132 600	59
905	296 743	14 178	1 853 260	9	—	96 445	2 357 040	343	—	308 900	
366 696	259 701 719	2 481 623	2 724 966 611	98 000	492 359 311	22 021 822	3 565 023 180	158 488	4 709 120	44 458 100	
12 967	7 101 785	187 349	40 521 284	651	73 752 929	576 456	124 284 299	1 355	202 466	939 100	1
2 841	3 134 725	6 671	10 836 589	26	—	171 423	14 257 520	46	—	722 700	
14 256	11 165 225	60 438	127 691 960	2 130	41 188 267	485 619	180 935 517	1 296	91 424	866 900	2
28 086	21 428 827	153 206	137 028 081	1 757	19 365 150	1 111 826	182 204 479	7 741	298 867	1 446 700	3
1 150	2 843 947	5 155	2 419 620	1	—	148 829	5 388 851	18	—	153 900	
16 145	11 766 797	425 495	9 387 691	8 372	223 638 315	926 903	247 342 539	4 427	98 225	1 329 200	4
524	533 275	45 497	2 565 152	963	—	124 879	3 114 163	16	—	228 200	
10 862	8 345 776	64 822	32 353 909	3 332	8 634 531	443 208	50 627 832	789	162 693	720 500	5
2 702	2 006 602	3 331	2 667 372	244	—	86 347	4 805 742	20	—	139 700	
23 696	21 559 329	122 370	97 803 863	2 131	182 801 547	826 179	311 107 178	6 405	219 965	1 131 100	6
1 410	1 401 738	26 337	9 678 841	1 142	5 276	143 681	14 686 145	39	—	316 200	
25 871	23 422 607	166 549	137 049 165	3 058	329 633 322	1 173 250	499 303 001	16 380	147 471	987 300	7
544	354 909	1 702	1 294 725	—	—	72 556	1 663 027	3	—	340 200	
61 206	61 093 854	1 751 727	251 941 231	8 551	128 846 146	4 492 792	461 889 046	26 768	488 273	1 655 200	8
4 240	5 082 721	23 241	10 523 470	1 883	17 972	290 478	21 013 835	166	—	1 116 800	
8 964	9 283 295	29 378	51 100 243	1 615	35 356 930	350 254	97 037 058	760	176 691	983 700	9
2 561	1 651 477	15 804	14 913 724	206	—	229 109	18 314 349	116	—	361 900	
2 408	1 622 003	14 997	22 565 733	284	1 247 129	100 565	25 504 128	172	58 361	227 300	1
—	—	—	—	—	—	5 185	—	—	—	34 800	
5 931	4 686 345	7 546	8 804 272	785	—	152 915	13 621 479	25	32 819	196 600	2
1 121	1 289 206	3 007	1 151 138	200	—	30 229	2 515 338	—	—	100 700	
3 536	2 470 325	6 143	20 541 777	232	—	194 711	24 115 835	57	79 317	247 700	3
186	172 955	3 461	499 577	—	—	42 624	943 220	1	—	129 900	
8 446	6 775 384	15 984	67 595 785	1 434	105 020 698	289 955	180 851 633	258	84 319	763 000	4
505	71 521	1 536	—	1	—	84 613	2 573 332	—	6 277	28 300	5
415	291 795	1 654	359 975	—	—	16 091	651 773	—	7 059	77 900	6
2 506	2 834 955	19 012	20 079 627	4	1 381 113	96 308	24 821 935	—	75 203	145 800	7
1 241	1 192 589	2 872	5 038 161	115	—	54 328	6 430 128	9	34 318	104 200	8
442	443 957	882	1 167 133	—	—	22 000	1 623 536	3	—	86 900	
4 488	3 936 762	40 792	36 357 604	246	—	172 887	41 184 621	443	89 069	407 000	9
—	—	248	900 666	—	—	55 413	900 666	—	—	94 100	
5 379	3 722 321	5 475	4 326 687	1 076	—	35 555	8 148 516	23	20 686	130 500	10
1 204	542 945	3 567	6 551 346	600	—	49 641	7 444 594	12	19 027	74 500	11
37	9 710	1 195	1 028 793	—	—	29 421	1 042 553	2	—	42 200	
1 216	721 705	7 778	1 023 356	6	—	98 856	1 963 446	21	16 860	158 500	12
—	—	1 410	—	111	830	22 941	830	—	—	10 500	
4207	2 765 105	57 802	52 431 810	447	1 110 000	134 686	57 400 048	977	122 962	198 500	13
1 151	1 097 286	4 022	2 735 230	5	—	123 266	4 373 613	46	—	256 700	
6 680	3 451 995	10 754	49 491 239	1 056	8 500	237 757	53 610 433	1 302	75 164	636 000	14
1 285	643 619	21 603	3 443 217	302	—	133 173	4 319 819	26	—	783 200	
1 044	1 084 087	423	1 541 150	—	—	36 804	3 002 428	—	26 896	170 100	15
1 847	1 524 137	12 953	17 028 739	2	—	91 333	18 806 178	430	74 604	172 500	16
358	190 154	877	1 415 482	4	—	31 582	1 737 865	3	—	83 100	
3 887	2 927 401	19 987	905 660	3	—	155 739	4 096 477	348	44 860	541 300	17
—	—	344	80 251	—	—	6 125	80 251	—	—	26 600	
2 973	2 155 735	26 996	26 073 701	416	29 650 889	182 171	58 116 854	2 169	104 522	356 300	18
1 131	1 088 686	740	3 543 164	1	—	37 640	4 824 563	41	—	26 200	
1 922	1 217 927	15 092	2 291 832	100	—	83 225	4 137 375	50	31 845	192 400	19
2 939	1 450 013	3 901	5 705 753	303	—	102 499	7 543 062	637	43 300	320 900	20
187	271 120	958	1 021 810	26	—	9 438	1 449 613	2	—	35 700	
2 513	2 610 150	21 147	34 605 099	486	3 900	58 449	38 842 763	391	124 598	128 200	21
9 018	6 835 896	2 774	11 090 913	15	—	73 253	18 275 525	9	—	169 200	
6 973	4 270 180	66 728	45 494 708	542	11 320	356 055	50 053 269	607	72 242	1 021 800	22
1 627	1 133 678	18 922	4 681 213	154	—	82 616	6 083 126	251	53 150	237 600	23
—	—	407	—	—	—	8 423	—	—	—	22 700	
2 953	4 177 214	26 425	5 057 464	210	475 000	85 061	10 210 710	87	73 696	212 100	24
—	—	210	6 373	—	—	7 623	6 373	—	—	18 700	
1 611	1 049 642	11 260	3 011 970	536	—	59 925	8 005 325	15	4 536	90 500	25
3 719	3 632 734	17 021	16 200 551	180	—	117 700	20 348 937	133	145 664	289 600	26
—	—	4 246	—	—	—	26 471	—	—	—	65 600	
2 240	1 841 708	13 350	1 272 856	135	—	56 135	4 657 227	94	38 054	97 500	27
409	213 780	746	385 320	—	—	46 606	675 182	4	—	89 200	
2 666	2 622 413	15 749	10 415 544	426	—	125 147	13 439 236	70	110 021	246 800	28
—	—	3 067	—	—	—	43 075	—	—	—	75 500	

Taulu 2.

	1	2	3	4	5	6	7	8	9
29	Kurkijoki	56 300	2 162	46	404 901	2 900	863	—	—
30	Kymi	63 000	2 203	32	62 103	9 200	295	3	12 000
		52 100	491	5	3 905	5 100	58	11	21 850
31	Kyminlinna	32 900	567	20	33 148	18 100	128	—	—
32	Lahdenpohja	159 000	5 370	132	630 869	12 300	1 418	5	54 500
		38 800	621	31	165 178	3 200	261	6	5 850
33	Lauritsala	204 300	2 958	62	192 310	7 200	506	11	22 500
		68 800	201	—	—	5 400	104	—	—
34	Lemi	43 300	764	50	198 213	8 400	233	—	—
		9 600	77	6	44 619	2 000	26	—	—
35	Loimola	24 800	623	111	271 969	100	50	2	18 275
		56 100	1 716	141	609 931	5 700	140	9	18 700
36	Luumäki	120 100	1 064	35	196 112	8 500	274	5	69 000
		54 700	298	19	38 042	5 100	93	—	—
37	Läskelä	59 400	1 357	16	10 930	10 300	276	1	3 840
		19 100	404	41	—	2 400	—	—	—
38	Makslahti as.	60 600	493	53	144 361	5 700	98	2	8 750
		13 800	230	—	—	2 700	31	—	—
39	Miehikkälä	207 500	743	30	64 617	2 400	193	—	—
		63 400	592	17	56 446	9 100	74	1	10 000
40	Muolaa	89 500	2 136	113	753 741	9 600	196	1	2 000
41	Myllykoski	152 500	3 791	82	446 931	20 400	782	21	202 900
42	Niva	16 600	751	45	242 288	6 700	262	1	2 000
		15 100	211	—	—	1 500	57	—	—
43	Nurmi Vp. 1.	85 800	976	51	205 993	10 600	139	2	37 000
		10 300	392	1	2 480	600	21	—	—
44	Ojajärvi ¹⁾	48 300	708	31	495 454	6 700	164	—	—
45	Parikkala	53 500	1 717	45	338 467	6 800	413	1	5 000
		53 300	1 261	92	3 251 619	7 800	179	—	—
46	Perkjärvi	33 800	798	94	446 552	3 400	208	5	34 000
		17 500	306	19	23 359	2 000	35	2	1 500
47	Pitkäranta	85 000	2 636	138	1 201 656	5 400	619	7	20 100
		24 100	1 097	57	294 163	4 900	282	28	30 350
48	Pyhtää — Pyttis ..	35 600	776	30	119 674	4 700	132	—	—
		56 500	1 206	18	20 113	8 000	107	10	55 405
49	Pyhäjärvi as. ²⁾ ..	18 500	353	23	239 520	2 000	64	—	—
		81 200	3 142	112	1 680 231	14 200	548	7	29 200
50	Pölläkkälä	46 300	1 837	89	1 170 531	4 500	302	—	—
		132 600	1 775	230	2 070 720	10 600	131	—	—
51	Raivola	52 400	1 042	62	407 880	4 100	191	—	—
52	Rauha	55 800	932	12	32 925	6 100	237	14	46 000
		62 600	761	31	67 255	1 800	183	18	75 250
53	Rautu	50 600	1 456	103	799 964	5 700	137	5	8 000
		9 000	330	—	—	2 200	38	—	—
54	Ruokolahti	414 200	1 517	74	229 501	17 200	167	—	—
		3 400	144	—	—	1 000	17	—	—
55	Räisälä	120 000	3 313	89	808 686	17 800	1 129	—	—
		21 200	521	392	267 016	4 200	287	—	—
56	Sairala	102 000	1 464	38	703 113	9 600	295	3	20 000
		69 100	1 389	72	344 923	8 500	282	7	22 600
57	Sakkola	45 300	1 816	20	259 467	4 700	352	—	—
58	Salmi	219 700	4 569	162	1 913 832	14 500	1 004	—	—
		49 500	1 605	2	60 600	5 100	500	—	—
59	Savitaipale	82 100	1 207	71	332 464	14 800	288	—	—
		90 600	1 314	58	262 323	11 400	342	1	10 000
60	Selänpää	17 000	715	11	46 721	1 100	128	—	—
		28 800	1 553	40	146 026	4 200	119	—	—
61	Simola	66 000	1 066	39	40 152	5 700	194	—	—
62	Simpele	76 100	2 744	70	245 996	7 500	471	3	14 200
		43 900	207	—	—	6 400	41	—	—
63	Sippola	21 400	624	22	89 485	3 300	112	3	4 400
64	Soanlahti	23 000	645	115	775 113	5 500	171	—	—
65	Suistamo	61 200	2 072	137	3 322 847	7 100	111	—	—
		117 800	415	—	—	3 200	54	—	—
66	Sumila	114 900	1 315	19	20 323	14 600	249	1	3 000
		25 400	281	3	2 700	3 500	95	—	—
67	Suojärvi	180 600	3 987	115	624 066	12 200	845	—	—
		126 400	3 361	456	2 064 544	8 000	675	22	38 505
68	Syväoro	17 800	533	57	231 947	2 800	169	2	6 000
		25 700	430	37	306 915	3 100	218	3	1 267
69	Säkkijärvi	74 100	2 031	94	609 521	11 800	565	—	—
		3 800	45	—	—	500	17	—	—
70	Särkisalmi	66 000	979	48	223 639	7 000	283	2	6 500
		69 000	1 000	55	104 547	12 000	556	7	16 563
71	Taavetti	182 000	3 087	44	154 311	20 500	545	2	39 000
		6 800	74	—	—	500	16	—	—
72	Tainionkoski	221 300	3 745	135	442 400	17 700	1 199	4	16 000
		48 800	362	—	—	6 300	68	—	—

¹⁾ Muodostettu postitoimistoksi — Ombildad till postexpedition ¹/₁₂ 1943.

²⁾ Perustettu — Inrättad ¹/₂ 1943.

Tabell 2.

10	11	12	13	14	15	16	17	18	19	20	
2 734	2 096 376	21 418	9 779 196	106	—	86 529	12 280 473	363	58 729	287 000	29
2 426	1 544 912	25 229	38 141 821	250	31 600	102 638	39 792 436	40	71 925	478 600	30
917	541 809	1 844	3 373 738	—	—	60 526	3 941 302	5	—	111 600	—
909	488 360	3 149	1 597 390	—	—	55 773	2 118 898	32	26 919	220 500	31
5 504	4 584 412	45 940	20 924 815	526	16 367 728	230 195	42 562 324	899	92 794	520 100	32
686	1 056 228	2 539	1 926 493	15	—	46 159	3 153 749	—	—	146 100	—
3 611	2 553 232	9 020	2 191 785	900	—	228 568	4 959 827	146	34 310	763 200	33
—	—	549	23 033	—	—	75 054	23 033	—	—	89 000	—
1 077	631 953	33 067	4 630 088	116	—	87 007	5 460 254	43	23 917	209 600	34
179	83 180	152	1 138 386	—	—	12 040	1 266 185	117	—	54 000	—
1 569	1 307 610	1 003	8 634 446	212	100	28 470	10 232 400	8	35 595	47 200	35
2 295	1 472 726	3 164	5 266 470	—	—	69 265	7 367 827	21	—	111 700	—
2 632	2 717 447	3 928	7 128 506	710	—	137 248	10 111 065	92	48 726	200 400	36
590	329 258	2 011	3 561 000	14	—	62 825	3 928 300	3	—	162 400	—
2 077	1 518 054	1 448	3 384 858	121	4 500	74 996	4 922 182	17	53 433	183 600	37
—	—	500	—	—	—	22 445	—	—	—	68 100	—
1 831	1 671 695	4 547	1 830 561	38	—	73 362	3 655 367	10	44 752	105 500	38
—	—	—	—	—	—	16 761	—	—	—	66 400	—
1 718	1 140 276	6 142	11 288 281	13	—	218 739	12 493 174	86	59 491	114 900	39
1 034	660 823	698	2 587 463	—	—	74 936	3 314 732	9	—	159 000	—
3 960	2 563 445	33 942	11 491 583	29	3 000 000	139 477	17 810 769	466	100 764	345 100	40
6 882	5 608 027	75 451	38 081 470	1 127	—	261 036	44 339 328	660	29 226	821 800	41
2 497	2 268 724	9 220	3 689 832	1 070	5 000	37 146	6 207 844	33	18 580	65 100	42
—	—	2 160	—	108	—	19 136	—	—	—	34 800	—
1 658	1 069 177	46 188	2 766 766	72	—	145 486	4 078 936	116	73 604	267 100	43
47	59 337	477	169 423	—	—	11 838	231 240	—	—	89 400	—
895	83 459	1 302	8 509 966	2	—	58 102	9 088 879	1	6 784	115 600	44
2 469	1 904 265	15 690	36 299 585	575	102 400	81 210	38 649 720	311	25 444	142 100	45
754	371 257	16 321	1 929 334	—	—	79 707	5 552 210	78	—	107 600	—
1 584	1 472 933	9 078	10 075 748	84	—	49 051	12 029 233	68	67 262	135 100	46
250	193 426	2 066	902 539	—	—	22 178	1 120 824	2	—	34 300	—
4 620	5 329 235	4 875	27 521 623	36	350 000	103 331	34 422 618	51	75 379	190 500	47
1 368	1 270 220	11 859	2 304 187	300	—	43 991	3 898 920	9	—	56 700	—
1 749	874 898	10 058	18 737 846	4	—	53 049	19 732 418	241	100 967	208 200	48
975	386 924	14 813	10 608 213	100	—	81 729	11 070 655	15	—	264 700	—
524	459 899	1 875	37 022 994	33	—	23 372	37 722 413	4	31 223	60 100	49
3 165	1 006 273	30 305	21 047 602	458	—	133 137	23 763 306	194	—	412 200	—
4 353	4 402 879	14 557	4 074 309	367	—	72 505	9 647 719	217	97 210	152 000	50
1 579	1 335 832	4 929	622 919	3 903	—	155 747	4 029 471	37	—	330 500	—
2 344	3 036 189	17 392	9 289 734	402	20 000	77 933	12 753 803	29	63 750	102 100	51
1 170	635 703	947	7 450 579	2	—	65 214	8 165 207	31	25 329	210 900	52
1 272	684 978	16 714	1 526 617	199	—	83 578	2 354 100	—	—	26 500	—
2 820	3 310 021	13 227	6 267 223	143	925 001	74 191	11 310 209	166	61 268	156 500	53
—	—	12 603	—	108	—	24 279	—	—	—	55 900	—
2 751	1 358 748	14 766	5 886 308	360	3 191 755	451 035	10 666 312	1 321	45 197	747 200	54
—	—	700	—	—	—	5 261	—	—	—	39 700	—
4 727	2 915 008	10 676	28 171 356	210	615 000	157 944	32 510 050	196	156 024	494 600	55
1 107	760 435	3 316	3 075 569	—	—	31 023	4 103 020	52	—	134 600	—
1 616	1 413 730	9 951	33 391 471	365	1 370 000	125 332	36 898 314	142	56 722	183 900	56
1 819	1 131 207	13 000	5 616 552	337	—	94 506	7 115 282	35	—	271 800	—
2 485	3 317 982	10 797	25 670 244	400	—	65 870	29 247 693	89	63 536	156 400	57
7 756	6 098 159	13 119	12 697 496	1 002	—	261 812	20 709 487	199	104 442	305 800	58
855	548 793	2 019	5 049 618	7	13 000	59 588	5 672 011	—	—	117 700	—
2 200	1 435 816	26 263	26 871 641	149	6 640 000	127 078	35 279 921	143	63 817	270 700	59
1 939	813 950	7 288	8 739 080	102	—	113 044	9 825 353	29	—	529 200	—
1 385	1 170 559	2 533	16 311 955	12	1 123 915	22 884	18 653 150	32	56 224	118 600	60
1 815	1 130 130	16 086	11 826 846	10	—	52 623	13 103 002	2	—	279 400	—
2 312	1 416 065	18 601	3 182 157	2	—	93 914	4 638 374	9	33 216	160 800	61
4 182	3 289 958	36 580	18 209 454	100	—	127 750	21 759 608	132	28 726	318 500	62
—	—	400	—	—	—	50 948	—	—	—	64 400	—
1 171	722 531	18 821	11 594 460	352	4 595 000	45 805	17 005 876	209	21 573	97 000	63
1 124	691 589	6 610	1 436 892	7	—	37 172	2 903 594	285	24 874	69 200	64
3 155	2 048 347	17 796	7 008 436	207	—	91 778	12 379 630	222	30 465	152 500	65
—	—	3 109	45 550	10 900	—	135 478	45 550	—	—	—	—
1 869	975 298	5 756	3 656 041	2	—	138 711	4 654 662	65	47 860	243 000	66
339	187 521	1 551	1 082 503	2	—	31 171	1 272 724	10	—	82 300	—
6 932	6 431 684	43 291	83 929 770	586	420 000	248 556	91 405 520	299	101 288	302 500	67
3 728	4 069 424	5 618	9 745 659	37	—	148 297	15 918 132	111	—	317 600	—
952	653 816	1 335	8 974 054	18	1 775	23 666	9 867 592	7	31 914	109 600	68
499	330 527	446	1 040 245	1	—	30 434	1 678 934	4	—	109 900	—
3 427	2 296 913	15 377	3 403 276	73	—	107 467	6 309 710	130	149 735	389 400	69
—	—	5	1 500	—	—	4 367	1 500	—	—	16 000	—
1 378	950 610	2 893	19 155 121	—	—	78 583	20 335 870	129	67 460	152 600	70
1 969	1 288 229	23 725	10 783 910	1	—	108 313	12 193 249	29	—	194 200	—
5 739	4 100 307	43 805	8 935 364	1 066	7 478 387	256 788	20 707 369	235	64 554	825 400	71
—	—	100	—	—	—	7 490	—	—	—	24 400	—
5 485	4 988 204	25 744	40 895 328	376	22 120	275 688	46 364 052	553	106 931	760 000	72
—	—	7 517	345 533	—	—	63 047	345 533	—	—	—	—

Taulu 2.

	1	2	3	4	5	6	7	8	9
73	Taipalsaari	43 100	775	44	693 604	5 000	143	—	—
74	Tienhaara	144 900	2 148	57	639 668	16 400	453	—	—
75	Utti	166 500	1 656	58	196 772	11 000	479	2	6 000
76	Uukuniemi	37 400	528	42	93 991	7 200	177	1	1 500
		6 200	227	—	—	1 600	29	—	—
77	Uuras	101 000	1 955	70	318 641	9 600	431	—	—
78	Uusikirkko Vp. l.	61 800	1 712	175	2 430 327	5 300	212	—	—
79	Vainikkala	18 900	294	16	63 916	3 800	60	—	—
80	Valkjärvi	109 500	2 739	95	939 497	7 400	484	1	2 000
		15 000	356	47	299 432	2 300	76	—	—
81	Virasoja	87 700	1 485	18	88 167	2 600	255	13	352 000
82	Virolahti	99 200	2 002	37	232 734	11 800	218	—	—
		2 800	86	—	—	400	17	—	—
83	Voikoski	40 300	746	13	34 902	3 200	48	5	13 250
		19 600	352	—	—	1 800	23	—	—
84	Ylämaa	36 100	666	43	78 851	8 100	122	—	—
	Yhteensä — Summa	16 954 200	387 200	13 421	113 282 062	1 626 700	83 481	983	11 610 545
Mikkelin lääni									
S:t Michels län									
Konttorit — Kontor									
1	Heinola	307 900	9 201	129	993 889	25 300	1 955	14	98 250
		48 100	1 032	66	220 129	6 400	246	—	—
2	Mikkeli	817 300	20 508	643	4 097 819	78 200	5 984	110	984 274
		73 900	1 635	27	159 953	7 900	334	—	—
3	Savonlinna	849 300	17 900	1 344	36 389 521	49 600	4 616	90	571 797
		172 400	2 569	223	1 975 210	24 300	759	10	5 400
Toimistot — Expeditioner									
1	Enonkoski	24 000	878	50	155 090	4 400	265	—	—
2	Haapakoski as.	33 700	576	46	121 881	2 900	52	25	36 950
		11 400	182	—	—	2 400	21	—	—
3	Hartola	73 900	2 022	59	169 000	12 100	802	4	28 500
		73 600	474	12	18 040	4 700	506	2	9 000
4	Haukivuori	58 700	1 424	51	185 533	7 300	306	5	23 700
		40 300	1 001	85	801 363	3 800	181	7	4 735
5	Heinävesi	51 300	1 522	104	409 739	5 900	546	1	16 384
		168 400	3 257	382	2 245 104	28 900	1 061	8	18 800
		28 000	605	15	27 595	3 500	192	—	—
6	Hietanen	43 300	1 220	47	246 009	6 200	383	1	1 000
7	Hirvensalmi	33 200	23 379	18	37 418	5 500	3 419	1	600
		26 900	428	14	26 179	4 700	136	1	1 000
8	Huutokoski	13 300	398	7	10 447	1 500	77	2	4 800
		78 100	1 805	51	170 145	13 300	528	8	42 900
9	Joroinen	13 400	200	—	—	1 700	40	—	—
10	Joutsa	83 400	2 306	46	303 742	13 600	933	—	—
		86 900	1 907	45	310 013	10 900	677	7	109 000
11	Juva	68 100	2 134	21	60 698	13 300	828	4	22 500
		75 400	829	7	17 636	12 600	356	—	—
12	Kangasniemi	54 900	2 033	142	2 205 569	4 600	712	11	49 400
		91 400	437	—	—	10 100	170	—	—
13	Kantala	20 700	543	12	49 499	3 200	122	—	—
		6 500	218	—	—	400	55	—	—
14	Kerimäki	47 600	1 020	58	124 631	1 800	195	—	—
		26 500	432	9	22 340	5 000	132	—	—
15	Kolkontaipale	27 200	578	39	264 964	3 000	214	2	1 500
		18 700	162	—	—	2 900	52	—	—
16	Mäntyharju	16 700	964	27	93 301	6 800	163	5	19 500
		35 000	639	12	95 765	7 400	181	2	20 000
17	Mäntyharju as.	135 000	2 375	45	168 540	19 700	706	—	—
		85 300	1 122	72	192 274	8 800	474	17	37 401
18	Otava	50 000	856	31	97 630	9 500	376	3	12 000
		4 300	176	—	—	400	34	—	—
19	Pertunmaa	52 600	1 059	72	486 954	3 200	468	6	35 000
		33 200	559	—	—	5 000	223	—	—
20	Pieksämä	132 600	1 990	55	424 520	10 500	532	—	—
21	Pieksämäki	400 900	5 694	158	668 479	23 700	1 540	37	356 768
		136 600	2 545	100	497 168	14 200	701	33	52 260
		44 000	808	46	84 399	7 100	243	1	800
22	Punkaharju	62 800	1 123	45	110 131	11 200	272	—	—
23	Punkasalmi	37 200	534	41	141 751	6 000	175	4	11 600
24	Putikko	8 000	233	40	172 606	2 300	72	3	5 500
		105 800	1 499	62	172 842	8 800	328	2	1 300
25	Puumala	70 700	1 744	29	152 181	8 700	380	10	21 750
26	Rantasalmi	53 500	932	43	85 920	8 300	190	116	160 881

Tabell 2.

10	11	12	13	14	15	16	17	18	19	20	
1533	795 810	5 211	3 800 543	231	14 000	56 037	5 303 957	65	28 962	358 200	73
2411	2 373 886	3 524	831 190	29	—	169 922	3 844 744	41	59 558	284 200	74
2328	1 633 890	33 565	1 552 945	2 346	—	217 934	3 389 607	614	24 923	322 100	75
1362	1 422 226	10 183	2 324 101	11	270 000	56 904	4 111 818	92	27 718	121 900	76
—	—	1 125	—	5	—	9 186	—	—	—	53 300	—
3 101	3 847 266	5 755	5 340 411	9	—	121 921	9 506 318	71	72 192	366 700	77
2 790	2 928 983	24 963	5 090 613	137	1 031 480	97 089	11 481 403	126	133 449	233 000	78
453	288 245	925	253 631	—	—	24 448	605 792	5	8 342	92 700	79
3 791	3 464 166	17 759	11 219 660	367	6 136 892	142 136	21 762 215	183	100 715	248 600	80
467	322 822	410	659 782	—	—	18 656	1 282 036	20	—	39 200	—
1 585	1 078 615	7 244	3 811 447	28	—	100 926	5 330 229	25	11 760	54 500	81
2 862	1 606 130	66 510	17 951 708	101	—	182 730	19 790 572	493	53 654	453 800	82
—	—	100	—	27	—	3 430	—	—	—	25 800	—
818	418 960	1 870	587 701	—	—	47 000	1 054 814	59	12 546	47 400	83
—	—	702	11 192	—	—	22 477	11 192	—	—	38 000	—
1 203	1 025 611	21 220	3 902 777	4	20 000	67 458	5 027 239	53	20 165	245 700	84
498 636	411 683 640	4 748 192	2 299 569 112	78 627	1 235 899 417	24 391 440	4 072 044 776	86 199	6 691 427	42 571 700	
6 704	4 271 453	37 317	14 442 360	164	17 313 550	388 684	37 119 502	1 029	137 868	571 600	1
1342	616 028	7 316	2 611 310	319	—	64 821	3 447 467	135	—	378 400	—
21 026	18 439 045	309 602	75 906 474	4 961	29 245 667	1 258 334	128 673 279	8 833	160 254	1 870 900	2
1 110	595 723	1 341	5 681 540	—	—	86 247	6 437 216	70	—	252 200	—
18 786	17 046 176	122 264	104 688 326	3 092	82 841 219	1 066 986	241 537 039	6 623	153 597	940 200	3
3 240	1 974 285	12 561	9 667 530	348	1 700	216 410	13 624 125	261	—	577 600	—
1 615	737 427	13 160	3 671 366	116	—	44 484	4 563 883	94	10 915	140 400	1
965	442 442	2 469	4 131 304	—	—	40 733	4 732 577	3	8 564	80 400	2
—	—	—	—	—	—	14 003	—	—	—	42 600	—
2 682	1 343 368	26 927	18 204 686	16	516	118 512	19 746 070	227	68 301	476 300	3
377	159 597	8 469	2 646 789	—	—	88 140	2 833 426	6	—	180 500	—
1 869	1 457 577	17 807	21 234 174	9	—	87 471	22 900 984	111	21 108	169 500	4
845	372 589	11 882	3 410 331	—	—	58 101	4 589 018	7	—	241 700	—
1 918	938 345	27 501	24 730 690	44	1 025 000	88 836	27 120 158	516	83 924	59 300	5
4 735	2 579 459	8 020	7 321 851	406	—	215 169	12 165 214	52	—	532 500	—
644	444 915	1 040	2 172 902	17	—	34 013	2 645 412	12	8 157	120 200	6
1 984	1 081 777	12 749	18 653 288	115	—	65 999	19 982 074	164	34 624	198 700	7
539	226 854	993	1 662 983	71	—	67 120	1 927 855	16	—	45 000	—
664	707 840	372	3 309 821	203	2 350	33 418	4 047 190	2	18 677	71 300	8
937	137 545	132	2 583 022	—	—	16 353	2 735 814	47	—	127 100	—
3 071	1 585 489	33 806	35 951 169	295	—	130 964	37 749 703	281	36 842	353 700	9
—	—	—	—	—	—	15 340	—	—	—	69 900	—
2 594	1 595 122	22 200	48 677 845	143	—	125 222	50 576 709	311	78 419	323 400	10
2 224	817 239	13 192	13 696 697	702	—	116 554	14 932 949	101	—	418 400	—
3 158	1 841 368	186 415	29 790 784	554	276	274 514	31 715 626	906	50 879	619 500	11
621	268 333	2 026	32 864	103	—	91 942	318 833	—	—	208 900	—
2 961	1 627 845	27 388	16 685 837	34	4 349 246	92 781	24 917 897	220	41 676	368 300	12
—	—	870	95 287	—	—	102 977	95 287	—	—	106 400	—
855	532 491	842	3 539 287	—	—	26 274	4 121 277	11	8 891	87 400	13
—	—	—	—	—	—	7 173	—	—	—	16 600	—
2 557	1 054 202	46 290	17 258 651	2 212	—	101 732	18 437 484	790	19 949	187 900	14
480	172 119	1 204	1 822 123	—	—	33 757	2 016 582	—	—	90 000	—
1 120	437 477	504	2 200 267	1	—	32 658	2 904 208	67	25 598	102 600	15
368	176 534	395	935 443	—	—	22 577	1 111 977	2	—	46 500	—
1 512	815 707	8 024	6 113 302	6	—	34 201	7 041 810	184	21 711	107 400	16
350	239 810	2 467	1 433 998	—	—	46 051	1 789 573	1	—	187 000	—
2 406	1 846 131	18 408	41 489 984	424	2 250 000	179 064	45 754 655	334	37 228	180 400	17
1 274	662 745	2 831	5 581 267	—	—	99 890	6 473 687	31	—	247 600	—
1 120	727 055	2 505	2 603 824	7	—	64 398	3 440 509	39	11 712	178 400	18
—	—	—	—	—	—	4 910	—	—	—	13 600	—
1 600	1 275 577	7 599	4 059 125	113	—	66 717	5 856 656	140	24 225	175 200	19
—	—	1 110	13 092	—	—	40 092	13 092	—	—	149 700	—
2 634	1 969 565	42 914	66 587 897	100	—	191 325	68 981 982	727	28 984	280 900	20
7 521	6 088 168	79 547	46 131 340	5 751	58 398 790	524 848	111 643 545	1 758	85 139	457 700	21
3 068	1 692 288	32 854	17 810 042	25	—	190 126	20 051 758	51	—	587 800	—
1 237	687 061	4 956	1 061 067	62	—	58 455	1 833 327	73	14 914	80 200	22
1 636	1 564 202	11 855	6 917 644	443	130 878	89 374	8 722 855	460	31 164	173 800	23
707	292 083	1 681	2 855 660	6	—	46 348	3 301 094	4	17 322	147 300	24
423	239 812	589	1 534 054	—	—	11 660	1 951 972	1	—	19 700	—
2 423	1 234 604	96 807	21 342 990	713	—	216 434	22 751 736	187	47 624	278 000	25
2 777	1 642 206	17 886	32 124 929	126	—	102 352	33 941 066	631	35 488	237 700	26
1 515	437 853	1 034	5 226 597	—	—	65 630	5 911 251	24	—	154 200	—

Tavulu 2.

	1	2	3	4	5	6	7	8	9
27 Ristiina	59 800	1 096	37	194 749	7 500	437	3	5 160	
28 Savonranta	15 800	234	10	44 065	1 600	362	2	2 000	
29 Sulkava	14 800	833	133	825 443	2 400	207	—	—	
30 Sysmä	6 100	113	—	—	1 700	35	—	—	
31 Vierumäki	66 600	2 348	51	151 181	4 800	480	4	10 500	
	18 600	419	31	63 731	1 300	76	2	10 000	
	131 300	3 592	59	719 296	17 700	1 540	9	42 100	
	62 700	802	72	1 466 709	9 700	384	4	3 050	
	43 900	218	—	—	3 800	41	—	—	
	27 300	854	186	2 070 552	2 500	298	65	415 144	
Yhteensä — Summa	5 558 800	140 176	5 209	60 999 343	596 500	37 773	641	3 253 204	
Kuopion lääni									
Kuopio län									
Konttorit — Kontor									
1 Iisalmi	616 900	10 896	285	2 375 375	80 200	4 004	10	113 500	
2 Joensuu	128 800	2 278	93	158 907	21 200	981	26	80 550	
3 Kuopio	1 875 500	27 673	1 257	12 709 789	101 600	8 806	165	3 813 984	
4 Lieksa	184 600	2 941	293	675 228	30 600	1 558	126	241 470	
5 Varkaus	2 512 000	38 201	1 931	24 786 361	167 500	13 081	486	10 749 445	
	174 000	2 639	234	1 502 716	12 400	635	4	6 000	
	203 200	9 409	305	1 519 203	12 800	2 609	43	974 714	
	160 800	2 740	103	358 167	27 800	341	82	219 300	
	1 208 500	8 528	394	1 313 236	50 400	1 883	14	173 300	
	147 600	4 355	223	1 642 954	19 100	1 772	12	94 950	
Toimistot — Expeditioner									
1 Hammaslahti	61 700	1 052	38	166 649	10 700	237	—	—	
2 Hankasalmi	30 000	702	62	219 132	5 600	486	13	13 750	
3 Hankasalmi as.	63 100	1 403	27	128 318	8 900	482	5	12 900	
4 Iisvesi	24 900	402	1	602	3 000	88	2	3 000	
5 Ilomantsi	61 500	795	27	155 883	4 700	215	2	4 000	
6 Juankoski	37 500	604	54	113 976	2 000	86	3	2 500	
7 Juuka	56 100	1 811	27	29 316	6 600	300	—	—	
8 Kaavi	8 100	126	26	—	700	—	—	—	
9 Kaltimo	133 200	3 119	207	1 130 821	17 500	1 016	22	1 112 900	
10 Karttula	183 800	3 487	388	2 775 033	16 500	1 119	—	—	
11 Kauppilanmäki	48 400	1 836	117	894 562	8 900	1 296	6	19 500	
12 Keitele	44 800	1 245	49	235 320	7 200	413	1	10 000	
13 Kesälahti ¹⁾	102 000	2 553	82	270 864	15 800	817	7	39 800	
14 Kitee	72 500	1 063	47	108 726	16 900	538	4	22 000	
15 Kiuruvesi	39 500	1 510	60	935 692	11 000	815	—	—	
16 Konnevesi	44 000	1 102	27	187 912	7 100	722	2	5 300	
17 Kontiolahti as.	85 000	1 485	79	364 355	12 300	363	—	—	
18 Kurkimäki	175 000	2 150	114	459 208	15 800	299	9	18 700	
19 Lapinlahti	44 300	1 542	48	93 281	6 200	577	15	63 050	
20 Leppävirta	38 500	380	20	65 402	3 500	252	4	5 000	
21 Liperi	39 000	1 948	48	157 457	4 900	282	—	—	
22 Muuruvesi	3 200	188	—	—	1 600	44	—	—	
23 Nilsjä	35 400	875	146	892 828	4 800	406	—	—	
24 Saarijärvi	103 600	1 988	60	314 002	13 500	1 666	1	2 000	
25 Siikakari	41 300	2 134	119	1 079 175	7 100	1 593	1	7 000	
26 Tuusula	215 600	3 967	60	190 212	56 900	1 677	—	—	
27 Viitasaari	90 800	1 340	21	39 725	17 400	519	9	13 000	
28 Yläne	67 800	2 068	21	33 965	9 000	312	2	4 000	
29 Ähtäri	9 600	156	—	—	1 300	29	—	—	
30 Äämsä	137 400	779	34	53 379	3 900	367	—	—	
31 Äämsä as.	214 600	2 351	125	300 575	13 200	848	1	200	
32 Äämsä as.	60 600	503	8	95 390	3 600	288	—	—	
33 Äämsä as.	16 300	325	2	89 100	2 300	37	5	12 000	
34 Äämsä as.	111 600	2 554	116	464 587	7 400	1 069	39	111 575	
35 Äämsä as.	42 700	11 484	1	800	8 900	4 981	1	5 000	
36 Äämsä as.	120 400	2 755	97	469 620	19 300	1 145	5	23 111	
37 Äämsä as.	25 300	646	60	355 170	4 200	319	1	800	
38 Äämsä as.	73 200	1 668	124	405 581	9 400	660	1	10 000	
39 Äämsä as.	9 300	106	—	—	900	53	—	—	
40 Äämsä as.	13 500	399	14	126 697	1 100	50	5	18 750	
41 Äämsä as.	13 200	752	16	20 981	1 100	244	14	26 500	
42 Äämsä as.	48 100	1 161	19	82 183	9 900	618	—	—	
43 Äämsä as.	79 500	2 048	78	239 617	11 200	714	19	27 890	
44 Äämsä as.	125 700	1 569	93	813 041	4 700	351	2	10 000	
45 Äämsä as.	92 500	1 044	68	353 920	5 300	265	9	198 000	
46 Äämsä as.	28 400	919	41	524 533	6 800	854	7	28 115	
47 Äämsä as.	110 400	2 939	84	414 135	19 700	4 432	2	10 000	
48 Äämsä as.	98 500	1 228	63	475 792	22 500	775	—	—	

¹⁾ Muodostettu postitoimistoksi — Ombildad till postexpedition 1/8 1943.

Tabell 2.

10	11	12	13	14	15	16	17	18	19	20	
1 289	632 245	36 505	5 440 812	115	—	106 782	6 272 964	110	33 284	302 700	27
235	135 707	473	1 354 041	—	—	18 716	1 535 813	2	—	67 800	
1 796	1 268 260	25 070	6 409 800	4	—	45 243	8 503 563	126	22 022	122 200	28
—	—	—	—	—	—	7 948	—	—	—	35 000	
3 708	1 730 540	8 099	17 087 374	284	286 816	86 374	19 266 411	254	81 998	371 000	29
1 064	470 700	568	1 971 140	—	—	22 060	2 515 571	13	—	92 900	
3 550	1 930 527	35 806	21 299 114	103	385 000	193 659	24 376 037	473	76 221	587 200	30
1 005	419 421	1 465	1 961 498	—	—	76 132	3 850 678	38	—	322 200	
179	87 109	1 658	3 885 936	—	—	49 796	3 973 045	—	23 234	201 900	31
1 109	778 030	1 981	4 380 686	112	—	34 405	7 644 412	20	—	41 500	
138 123	92 548 068	1 401 746	824 094 214	22 319	196 231 008	7 901 287	1 177 125 837	26 578	1 560 513	15 926 900	
9 797	8 125 830	120 100	31 912 957	6 957	112 387 786	849 149	154 915 448	2 465	122 087	636 100	1
3 677	1 817 241	30 048	9 586 629	3	—	187 106	11 643 327	84	—	551 200	
25 737	23 499 988	56 344	131 569 397	5 484	94 184 940	2 102 566	265 778 098	13 872	162 651	1 255 000	2
5 669	4 258 902	49 178	14 431 730	7 667	28 449	282 632	19 635 779	189	—	609 100	
34 753	32 219 372	524 937	231 592 672	9 292	176 258 283	3 302 181	475 606 133	34 826	122 893	1 801 600	3
2 645	1 240 340	37 089	12 630 345	9	—	229 655	15 379 401	339	—	404 400	
11 983	10 030 279	73 091	35 191 956	572	6 063 150	314 012	53 779 302	451	107 872	996 600	4
3 866	2 543 506	7 041	9 616 754	655	—	203 428	12 737 727	7	—	405 900	
11 585	8 634 515	79 329	23 847 336	2 913	96 238 226	1 363 546	130 206 613	1 765	122 817	1 154 600	5
3 912	2 524 667	18 782	12 755 776	222	—	195 978	17 018 347	1 729	—	442 400	
1 536	702 195	15 050	19 546 191	5	—	90 318	20 415 035	239	22 718	231 100	1
1 200	639 465	2 444	5 425 740	500	—	41 007	6 298 085	28	—	159 600	
2 147	1 101 128	32 289	15 323 805	130	557	108 483	16 566 708	140	15 176	319 000	2
371	148 502	479	2 192 985	—	—	29 243	2 345 089	17	—	102 500	
1 161	635 809	5 895	7 270 332	6	4 900	74 301	8 070 924	82	23 862	243 500	3
1 015	367 140	986	3 495 088	—	—	42 248	3 978 754	13	—	19 900	
1 712	908 621	1 207	14 659 819	3	—	67 760	15 597 756	38	27 360	242 100	4
—	—	—	—	—	—	8 952	—	—	—	55 400	
5 201	3 729 503	47 868	14 248 039	120	1 000	208 253	20 222 263	319	79 635	386 600	5
4 897	3 681 215	14 749	15 515 987	103	—	225 043	21 972 235	117	—	632 100	
2 371	1 276 707	10 835	5 83 126	109	—	73 870	2 773 895	101	54 111	239 400	6
1 779	1 202 621	6 084	9 696 301	138	—	61 709	11 144 242	86	—	170 200	
3 434	1 880 020	14 882	23 840 296	73	—	139 648	26 030 980	350	61 789	315 100	7
1 876	1 093 375	2 619	5 889 384	100	—	95 647	7 113 485	29	—	300 700	
2 037	1 427 182	13 504	10 699 982	18	4 000 000	68 444	13 462 856	169	22 432	202 800	8
968	465 516	568	1 159 147	—	—	54 489	1 817 875	9	—	192 300	
2 246	2 925 115	11 721	24 417 582	144	—	113 338	27 707 052	98	52 324	68 000	9
3 799	1 740 211	20 923	14 967 351	129	—	218 223	17 185 470	165	—	553 200	
1 760	1 091 528	22 221	6 771 627	102	—	76 765	8 019 486	230	19 562	252 900	10
455	225 856	2 065	466 826	—	—	45 176	763 084	8	4 887	88 000	11
2 267	1 011 628	10 779	4 135 304	9	—	59 233	5 304 389	77	34 219	285 000	12
—	—	500	—	—	—	5 532	—	—	—	35 700	
1 640	315 786	12 228	5 891 075	232	—	55 727	7 099 689	159	8 155	131 200	13
2 953	1 849 854	20 063	1 162 639	426	—	144 257	3 328 495	262	60 483	277 200	14
2 319	1 222 048	899	1 561 153	—	—	55 465	3 869 376	64	—	369 600	
4 681	2 714 490	7 117	30 467 195	101	—	290 103	33 371 897	3 810	38 711	581 400	15
1 766	715 052	2 171	2 628 061	1	—	114 027	3 395 838	222	—	285 900	
2 378	894 922	14 300	13 024 763	12	9 638	95 893	13 967 288	159	20 169	305 600	16
—	—	200	—	—	—	11 285	—	—	—	58 200	
2 214	1 672 170	8 131	17 323 730	712	—	153 537	19 049 279	17	42 442	170 900	17
2 756	1 550 256	52 590	11 872 088	247	—	286 718	13 723 119	209	—	352 900	
471	215 591	2 317	1 633 933	—	—	67 787	1 944 914	17	4 629	118 000	18
270	118 327	220	20 000	—	—	19 459	239 427	5	—	49 200	
3 161	1 850 326	170 714	15 033 326	1 418	1 000	298 071	17 460 824	273	24 849	447 100	19
272	90 217	921	1 128 823	—	—	69 260	1 224 840	—	—	95 600	
3 125	1 779 078	25 167	19 525 226	6	2 118 032	172 000	23 915 067	351	52 624	392 100	20
1 029	366 129	1 111	4 416 041	—	—	32 666	5 138 140	26	—	185 500	
3 141	1 794 490	11 406	15 929 455	235	180 000	99 835	18 319 526	394	28 288	324 200	21
—	—	7	—	—	—	10 366	—	—	—	43 700	
518	258 052	3 007	5 877 165	221	3 897 860	18 814	10 178 524	6	13 300	61 800	22
957	652 994	4 715	1 044 832	128	—	21 126	1 745 307	48	—	89 000	
1 255	518 718	38 845	13 975 117	500	—	100 398	14 576 018	232	25 639	183 900	23
2 243	1 554 467	2 738	5 336 295	—	—	98 540	7 158 269	122	—	384 300	
2 552	2 569 530	8 205	22 219 741	100	—	143 272	25 612 312	47	83 810	233 600	24
1 792	870 015	6 558	4 737 532	54	—	107 590	6 159 467	42	—	141 100	
1 188	529 487	10 988	7 199 357	222	11 300	49 419	8 292 792	118	12 025	144 100	25
2 411	1 232 367	38 141	16 375 781	109	—	178 218	18 032 283	223	40 110	482 500	26
1 408	702 510	2 781	5 311 966	—	—	127 255	6 490 268	21	—	436 700	

Taulu 2.

	1	2	3	4	5	6	7	8	9
27	Nurmes	258 200	4 774	266	1 188 738	54 300	1 312	14	38 150
		58 600	847	—	—	13 800	382	1	1 000
28	Outokumpu	145 300	4 367	83	882 928	24 800	780	27	139 205
		42 200	737	59	209 664	4 500	465	40	38 700
29	Pankakoski	37 000	752	12	19 813	4 800	231	7	15 500
30	Pielavesi	78 500	2 095	76	281 928	15 200	1 257	1	51 000
		135 600	2 856	60	142 014	56 000	856	13	12 321
31	Pitkälähti	29 100	498	17	110 120	4 800	122	—	—
		55 100	737	3	8 770	8 500	553	—	—
32	Polvijärvi	91 000	1 935	131	571 157	30 100	822	29	63 101
		12 600	337	—	—	1 900	—	—	—
33	Porokylä	74 900	1 817	32	188 800	8 300	246	2	24 296
		10 500	138	—	—	3 200	20	—	—
34	Rautalampi	108 500	2 757	79	403 858	14 400	840	2	1 600
		33 900	1 221	38	53 673	9 400	257	—	—
35	Rautavaara	40 200	884	72	394 816	4 700	242	—	—
		5 900	89	—	—	1 100	14	—	—
36	Runni	32 400	398	9	58 822	5 700	319	—	—
		8 800	167	—	—	2 200	34	—	—
37	Rääkkylä	41 500	1 058	75	307 415	8 900	673	—	—
		39 600	518	40	224 397	8 500	359	—	—
38	Siilinjärvi	80 200	1 473	27	107 685	9 700	517	9	41 150
		98 400	1 630	57	1 840 120	19 500	625	6	14 800
39	Sonkajärvi	30 000	874	43	350 970	5 000	94	—	—
		18 100	176	—	—	2 100	98	—	—
40	Sorsakoski	33 900	877	14	75 906	6 200	399	34	90 694
41	Sukeva	39 700	813	44	305 943	6 100	140	—	—
		19 400	577	37	74 154	1 100	129	11	19 900
42	Suonenjoki	315 500	4 246	77	454 943	114 000	794	5	206 500
		7 500	139	—	—	1 400	67	—	—
43	Syvänniemi	32 600	891	48	165 589	5 400	1 035	—	—
44	Tervo	24 500	1 718	91	179 311	7 200	1 473	17	117 650
45	Tohmajärvi	66 600	1 225	57	134 087	8 500	760	1	6 000
		7 200	128	—	—	2 700	138	—	—
46	Tohmajärvi as.	49 800	1 113	41	157 836	6 700	308	—	—
		51 200	1 284	87	217 824	10 100	334	4	1 600
47	Tuusniemi	77 800	1 283	142	936 531	18 800	715	15	23 982
		8 800	266	37	192 288	3 100	24	—	—
48	Valtimo	44 300	848	50	112 920	7 000	274	1	3 000
		39 200	388	7	8 959	6 400	44	—	—
49	Varpaisjärvi	34 300	1 458	96	1 016 762	15 200	1 112	—	—
		14 700	140	—	—	1 600	—	—	—
50	Vesanto	51 500	1 456	16	72 657	8 400	269	2	40 000
		43 900	926	7	26 180	6 200	580	4	27 150
51	Viinijärvi	77 900	1 096	65	235 598	8 600	390	1	3 000
		43 900	824	334	—	14 200	—	—	—
52	Värtsilä	147 800	4 019	232	2 836 400	14 600	1 171	—	—
		125 000	2 555	263	3 517 996	15 300	688	16	32 847
	Yhteensä — Summa	13 516 400	249 326	11 060	81 437 025	1 586 600	92 351	1 449	19 320 750
Vaasan lääni									
Vasa län									
Konttorit — Kontor									
1	Jakobstad — Pietarsaari	363 800	11 917	137	1 306 996	63 900	3 368	11	98 134
		14 100	706	10	179 903	2 700	274	8	248 297
2	Jyväskylä	1 980 600	44 708	1 098	8 295 103	146 900	12 029	207	3 414 585
		336 100	5 395	177	429 017	24 100	1 045	69	1 372 375
3	Kokkola — Gamlakarleby	639 000	16 534	257	2 291 915	67 900	11 571	208	3 957 272
		59 300	1 158	13	109 255	10 800	170	4	9 700
4	Kristinestad — Kristiinankaupunki	149 600	4 900	54	280 168	14 600	3 318	23	561 700
		70 600	1 647	93	706 509	7 800	1 005	4	6 000
5	Seinäjoki	400 000	11 820	122	848 740	35 200	3 253	6	298 930
		101 200	2 175	44	149 432	13 700	600	3	5 500
6	Vaasa — Vasa	1 581 500	45 062	426	4 410 830	152 300	20 271	229	2 846 065
		191 500	3 264	76	396 647	37 900	1 381	51	719 400
Toimistot — Expeditioner									
1	Alajärvi	140 000	1 702	35	72 507	15 500	369	1	1 000
		68 100	932	—	—	8 100	128	—	—
2	Alavus as.	58 800	1 499	7	18 510	7 700	305	—	—
		8 500	126	—	—	800	12	—	—
3	Alavus k. k.	135 800	2 049	48	209 404	13 000	486	11	48 500
		5 200	70	—	—	700	8	—	—
4	Evijärvi	34 800	727	29	229 797	4 300	274	—	—
		23 200	559	—	—	4 900	111	—	—

Tabell 2.

10	11	12	13	14	15	16	17	18	19	20	
6 945	4 633 205	25 965	13 244 200	477	40 087 692	352 253	59 191 985	997	73 329	607 100	27
810	476 073	953	1 167 333	242	—	75 635	1 644 406	2	—	240 700	
4 891	3 657 215	61 471	114 941 471	119	—	241 838	119 620 819	150	52 544	487 100	28
1 715	1 425 148	4 069	7 600 236	101	—	53 886	9 273 748	261	—	331 700	
1 446	905 296	2 282	1 922 725	2	15 000	46 532	2 878 334	13	20 968	188 600	29
2 284	1 219 274	23 422	27 958 744	277	1 150 000	123 112	30 660 946	603	25 705	334 800	30
2 643	956 978	5 866	4 845 307	100	—	203 994	5 956 620	915	—	487 800	
984	530 789	1 678	1 642 159	124	—	37 323	2 283 068	12	17 945	159 300	31
301	110 665	1 288	1 732 971	200	—	66 682	1 852 406	2	—	255 800	
3 743	2 377 368	5 284	18 173 078	130	—	133 174	21 184 704	152	38 390	464 800	32
—	—	88	34 378	—	—	14 925	34 378	—	—	42 400	
2 057	1 315 389	34 518	14 013 263	—	—	121 872	15 541 748	176	13 164	212 000	33
—	—	—	—	—	—	13 858	—	—	—	59 300	
3 090	1 668 481	15 558	14 974 220	16	—	145 242	17 048 159	503	42 367	356 100	34
1 364	756 655	33 438	2 355 941	1	—	79 619	3 166 269	31	—	238 600	
1 362	548 449	9 660	7 024 446	108	—	57 228	7 967 711	64	9 846	155 200	35
—	—	124	12 240	100	—	7 327	12 240	—	—	9 100	
917	415 914	358	94 264	—	—	40 101	569 000	36	8 485	84 100	36
—	—	631	—	—	—	11 832	—	—	—	59 800	
1 716	950 392	17 512	10 391 793	2	—	71 436	11 649 600	145	17 145	227 500	37
1 119	484 190	507	3 631	—	—	50 643	712 218	45	—	168 000	
1 923	1 542 234	25 943	14 851 794	444	17 680	120 236	16 560 543	246	29 716	325 100	38
1 437	753 288	5 047	3 971 955	—	—	126 702	6 580 163	7	—	336 400	
1 391	823 211	14 071	11 566 705	202	—	51 675	12 740 886	255	12 588	101 000	39
—	—	353	44 743	—	—	20 827	44 743	—	—	38 500	
1 309	905 824	1 745	11 105 112	101	—	44 579	12 177 536	114	17 612	140 700	40
1 214	800 641	4 380	7 250 690	253	—	52 644	8 356 674	31	22 134	95 700	41
856	527 631	9 593	4 521 797	378	367 000	32 081	5 510 482	18	—	47 300	
4 269	2 471 113	75 834	27 202 099	8 584	—	523 309	30 334 655	555	41 139	399 700	42
162	115 029	220	316 165	—	—	9 488	431 194	—	—	18 100	
1 109	458 606	4 620	906 012	3	—	45 706	1 530 207	172	25 975	202 600	43
1 799	881 277	30 798	9 724 657	216	180	67 812	10 903 075	63	25 600	232 800	44
2 440	1 568 592	12 810	14 212 830	135	6 718 025	92 528	22 639 534	216	30 399	211 800	45
—	—	2	16 000	—	—	10 168	16 000	—	—	40 800	
1 784	1 003 922	2 061	15 374 063	—	—	61 807	16 535 821	94	57 139	132 600	46
1 008	1 004 874	2 869	4 437 861	123	—	67 009	5 662 159	70	—	142 300	
1 818	1 022 796	12 578	13 199 646	1	—	113 152	15 182 955	169	20 306	263 200	47
353	345 224	—	—	—	—	12 580	537 512	4	—	46 900	
1 400	743 628	22 310	7 012 519	114	—	76 297	7 872 067	59	19 324	147 900	48
593	314 270	1 301	930 034	100	—	48 033	1 253 263	16	—	60 500	
2 044	956 789	12 930	6 586 618	20	—	67 160	8 560 169	65	12 532	249 700	49
—	—	591	83 570	—	—	17 031	83 570	—	—	32 000	
2 185	1 207 773	7 485	18 014 865	18	—	71 331	19 335 295	110	31 475	237 600	50
878	286 801	6 234	5 753 935	—	—	58 729	6 094 066	5	—	169 700	
2 443	1 363 163	60 614	5 573 940	375	96	151 484	7 175 797	182	24 117	262 900	51
—	—	1 335	737 346	—	—	60 593	737 346	—	—	82 300	
6 038	4 309 599	25 000	21 974 913	274	—	199 134	29 120 912	643	146 636	420 100	52
2 300	1 741 393	18 335	4 383 606	497	1 300	164 954	9 677 142	207	—	185 800	
280 496	194 763 410	2 282 878	1 389 021 643	54 024	540 142 094	18 074 584	2 224 684 922	72 277	2 348 209	29 491 100	
12 386	8 746 133	157 209	76 582 094	889	631 713 004	613 617	718 446 361	2 879	341 532	1 279 000	1
1 387	431 455	5 483	7 643 575	3	—	24 671	8 503 230	46	—	104 900	
37 008	29 897 509	263 309	162 247 009	5 457	27 220 315	2 491 316	231 074 521	21 885	392 510	1 833 900	2
7 280	4 315 177	27 636	13 269 717	517	—	402 319	19 386 286	1 740	—	1 131 900	
19 268	16 552 948	140 854	29 986 837	5 479	104 785 937	901 071	157 574 909	11 125	225 959	1 110 200	3
2 065	909 354	4 567	15 236 025	1	—	78 078	16 264 334	141	—	357 800	
3 836	2 685 037	24 284	20 176 745	261	16 358 437	200 876	40 062 087	3 036	112 539	373 500	4
2 746	1 296 124	6 742	7 050 733	6	—	90 643	9 059 366	95	—	363 400	
18 334	28 433 448	118 297	33 381 424	3 955	97 157 387	590 987	160 119 929	5 586	66 579	1 007 700	5
2 975	1 499 420	7 535	7 341 025	100	—	128 332	8 995 377	269	—	611 600	
35 643	29 083 323	290 768	412 757 022	3 802	58 860 867	2 130 001	507 958 107	36 767	644 226	1 846 000	6
4 680	2 859 592	60 467	18 716 928	1 545	—	300 864	22 692 567	2 468	—	872 400	
2 076	1 135 055	60 894	28 928 468	1 000	—	221 577	30 137 030	98	16 226	452 100	1
1 539	699 546	2 786	5 297 408	203	—	81 788	5 996 954	17	—	273 700	
2 277	1 686 059	3 300	4 921 516	100	—	73 988	6 626 085	681	9 441	222 600	2
—	—	107	—	—	—	9 545	—	—	—	38 000	
3 131	1 604 785	26 520	18 013 523	168	7 015 710	181 213	26 891 922	1 507	27 783	744 900	3
—	—	100	—	—	—	6 078	—	—	—	36 000	
1 894	692 391	7 735	12 675 884	2	—	49 761	13 598 072	72	21 890	169 400	4
—	—	204	—	—	—	28 974	—	—	—	67 100	

Taulu 2.

	1	2	3	4	5	6	7	8	9
5	Haapamäki	102 300	3 037	56	219 932	4 500	591	1	15 000
		55 300	833	22	48 411	6 000	114	—	—
6	Himanka	59 300	1 083	15	51 410	14 800	283	—	—
		42 800	573	14	115 635	8 200	189	—	—
7	Härmä	47 700	1 035	29	167 019	8 100	340	20	18 800
8	Ilmajoki	98 300	2 276	55	334 465	9 300	644	1	3 000
		20 000	390	20	108 800	2 100	141	—	—
9	Inha	67 100	1 028	26	47 200	6 300	65	7	6 250
10	Isojoki	21 100	1 088	14	28 957	2 200	770	—	—
		118 500	924	64	109 658	16 200	900	—	—
11	Jalasjärvi	72 200	1 683	38	159 116	16 100	537	4	4 280
		147 000	2 612	19	51 715	33 200	2 371	6	39 500
12	Jepua — Jeppo	43 000	872	3	82 640	7 000	305	—	—
		2 800	168	—	—	1 100	4	—	—
13	Jurva	44 500	897	27	82 640	7 400	—	—	—
		43 300	697	—	—	5 200	115	—	—
14	Kainasto	43 000	598	8	98 066	6 900	117	1	1 000
15	Kannus	148 900	3 171	30	526 578	25 000	837	4	66 000
		84 100	1 932	24	118 447	13 300	389	3	8 000
16	Karijoki	87 200	1 118	16	65 545	8 900	585	—	—
		15 700	401	—	—	3 800	55	14	27 000
17	Karstula	90 700	2 179	49	715 648	8 700	965	1	20 000
		43 400	1 556	28	191 578	7 500	344	5	53 000
18	Kaskö — Kaskinen	49 300	2 570	46	243 380	5 200	1 523	59	1 717 500
19	Kauhajoki	69 500	1 392	19	27 551	4 600	528	3	5 500
20	Kauhajoki k. k.	111 300	2 419	26	91 717	17 300	710	3	5 500
		113 500	1 233	18	53 026	10 100	237	2	2 000
21	Kauhava	141 300	3 658	82	729 779	25 200	1 444	21	207 770
		54 000	1 719	31	464 067	8 900	468	9	14 950
22	Keuruu	133 600	3 477	61	592 797	15 400	589	1	5 000
		32 900	537	7	20 643	3 200	63	1	1 100
23	Killinkoski	35 700	894	32	137 521	3 000	183	—	—
		19 100	477	7	17 625	1 800	162	—	—
24	Kivijärvi	24 600	1 459	69	297 002	2 700	324	12	15 300
		38 800	758	48	84 857	4 600	220	4	10 000
25	Kolppi — Källby	24 700	359	6	10 865	800	110	7	83 000
		17 700	484	3	62 485	2 300	218	2	1 500
26	Konginkangas	26 800	633	137	2 863 602	3 600	146	3	17 000
		50 100	842	87	755 351	9 100	150	4	6 100
27	Korsnäs	19 600	421	3	35 700	1 900	75	—	—
		33 700	670	3	3 475	4 700	41	—	—
28	Kortesjärvi	55 900	1 145	46	164 182	8 300	521	8	49 100
29	Koskenkorva	74 100	941	16	52 804	12 900	415	—	—
30	Kruunupyy — Kronoby	97 800	1 431	3	3 514	27 900	355	3	70 500
31	Kuortane	33 600	956	16	841 264	4 700	1 497	—	—
		55 100	694	43	201 040	12 700	643	6	16 200
32	Kurikka	113 400	2 131	48	250 789	12 200	647	20	827 497
		93 100	1 884	9	50 215	24 800	482	22	32 806
33	Kuusa as.	23 000	400	16	120 831	3 300	127	1	5 000
34	Kälviä	89 900	1 379	28	449 462	7 200	412	6	142 000
		10 900	271	89	470 992	1 400	141	5	5 800
35	Laihia	165 400	1 388	29	133 407	20 600	392	3	33 000
		56 200	519	—	—	11 000	154	1	900 000
36	Lappajärvi	31 400	1 743	12	53 444	4 300	453	—	—
		47 000	965	6	11 330	9 000	159	—	—
37	Lappfjärd — Lappvärtti	63 200	1 138	14	316 016	12 900	1 081	2	16 000
		5 900	288	—	—	900	131	—	—
38	Lapua	343 000	6 636	71	3 929 365	37 500	2 074	10	87 375
		71 300	1 030	2	2 600	16 000	325	5	12 500
39	Laukaa	64 100	1 054	18	76 713	—	90	—	—
		20 100	293	1	2 302	1 400	—	—	—
40	Leppävesi	20 500	267	5	6 095	2 100	59	—	—
41	Lievestuore	82 600	1 882	55	493 340	9 900	510	2	17 000
		14 300	141	6	42 420	700	25	—	—
42	Malaks	52 800	581	8	125 235	11 900	247	4	56 000
		27 300	612	52	264 257	8 400	162	3	47 000
43	Multia	102 100	1 471	12	44 502	11 700	388	—	—
44	Munsala	14 600	393	3	3 020	2 700	311	7	290 000
		10 800	252	11	35 467	1 500	76	53	1 633 000
45	Myllymäki	179 200	1 817	16	98 440	6 200	275	2	7 500
		50 900	1 387	26	76 978	9 400	1 131	27	38 672
46	Nurmo	48 300	1 354	50	235 250	8 400	116	1	2 500
47	Nykarleby	88 100	1 968	14	291 872	11 300	693	21	3 525 800
		22 700	280	4	39 500	1 200	56	—	—
48	Närpes	70 900	1 182	5	102 106	8 800	1 859	1	4 276
		69 500	2 222	9	29 342	15 100	1 241	34	707 500
49	Oravais — Oravainen	32 400	823	1	500	4 100	257	—	—
		4 700	68	—	—	300	16	—	—

Tabell 2.

10	11	12	13	14	15	16	17	18	19	20	
3847	1236517	13998	13895679	116	14867000	128446	30234128	456	79044	277100	5
783	1378687	4411	4603811	3	—	67466	6030909	14	—	134000	—
1866	714130	5262	9530655	—	—	82609	10296195	65	12220	292200	6
932	483105	45572	7987249	100	—	98380	8585993	19	—	172300	—
1364	643738	14896	12814559	20	204000	73504	13847916	148	5003	284400	7
3247	2128964	25303	14312634	97	23480177	139223	40259240	1200	27673	562700	8
415	137410	3086	—	—	—	26152	246216	15	—	142400	—
1398	817271	4524	1383133	121	208272	80569	2462126	4	14906	94300	9
1888	787637	3724	6019436	12	—	30796	6836030	88	21987	166300	10
1395	499574	2736	2921056	1	—	140720	3530288	72	—	300400	—
2487	1808380	25277	42496146	240	11533000	118566	56000922	269	49082	381300	11
2664	1704294	4607	11092389	—	—	192479	12887898	2653	—	806200	—
1632	830842	1693	7205996	102	—	54607	8119478	83	24803	193400	12
—	—	234	273463	—	—	4306	273463	—	—	45000	—
1631	592861	3809	23188059	—	—	58264	23863596	107	13444	191900	13
916	377667	938	5864353	—	—	51166	6242020	—	—	320200	—
387	509144	834	6010519	—	—	51845	6618729	53	5660	274800	14
4019	2229617	23654	43239075	162	3180431	205777	49241701	637	33879	419100	15
2834	1341596	14647	6721088	210	—	117439	8189131	—	—	325800	—
1540	544582	28707	15360128	5	—	128071	15970255	88	21190	283000	16
765	645353	324	1897910	—	—	21059	2570263	70	—	94800	—
3409	1746118	52275	23058814	132	867360	158410	26407940	591	37685	420800	17
2046	944838	5718	4038727	10	—	60607	5228143	69	—	233700	—
2258	1423671	5183	11026632	146	—	66285	14411183	735	29815	272100	18
1776	926668	12951	5701860	212	1400000	90981	8061579	251	13735	325600	19
2916	1829284	42709	34415367	189	21559334	177572	57901202	653	46418	568500	20
1871	1114662	1219	11012494	—	—	128180	12182182	55	—	375600	—
5405	4063014	14829	32460412	57	2600	191996	37463575	1521	32646	721300	21
1377	1018720	25030	3781546	201	—	91735	5279283	199	—	188600	—
4917	2748670	14508	30760592	441	—	172994	34107059	460	85460	441100	22
1031	709861	1922	2961975	—	—	39661	3693579	11	—	143600	—
1360	613913	3209	3870549	10	—	44388	4621983	24	36941	130300	23
506	158525	796	1445647	—	—	22848	1621797	3	—	100700	—
2357	987784	11042	30643829	81	14115	42644	31958036	157	31241	149900	24
1093	572446	4905	4273512	14	—	50442	4940815	6	—	209900	—
642	445246	2338	8190545	1	—	28963	8729656	95	24941	151300	25
641	334193	10105	6480366	2	—	31455	6878544	978	—	152400	—
1209	926264	9476	8044688	10	—	42014	11851554	58	26679	131900	26
671	245378	1202	754043	100	—	62256	1760872	14	—	122500	—
951	350842	11373	6249165	28	310000	34351	6945707	76	15326	83400	27
748	307535	1644	2112795	—	—	41506	2423805	77	—	234100	—
1772	778261	11795	4165780	108	1485	79595	5158808	116	13883	234900	28
1696	763315	721	4711713	1	—	90790	5527832	91	18808	515600	29
1482	646916	19016	12243735	200	—	148190	12964665	63	34316	333100	30
1268	565795	12503	20502054	9	—	54549	21909113	96	13990	173700	31
976	460015	752	3894033	—	—	70914	4571288	50	—	314700	—
3036	1549367	11306	10458528	46	37191320	142834	50277501	298	40264	467700	32
3006	1440422	1754	8481904	—	—	125057	10005347	513	—	517800	—
932	471456	7083	1782538	1	—	34860	2379825	155	12384	143800	33
1333	51675	8040	8402159	78	—	108381	9045296	78	21752	267300	34
699	828443	1600	—	—	—	15105	1305235	—	—	52200	—
2607	1534879	4820	52982368	43	1609316	195282	56292970	226	24385	674200	35
1559	638172	5321	20477938	9	—	74763	22016110	29	—	443000	—
2101	885114	16069	16952112	100	—	56178	17890670	110	15056	148900	36
705	306030	1382	1475107	—	—	59221	1792467	22	—	227600	—
2150	1748347	45400	10733651	3	—	125888	12814014	128	40184	281700	37
484	170197	500	—	—	—	8203	170197	—	—	78400	—
7317	5707310	59233	54046995	542	9580140	456383	73351185	4056	46661	1576100	38
985	484473	1046	2943477	107	464500	90800	3907550	21	—	586800	—
2146	826228	74988	23153606	1300	—	143696	24056547	388	23024	387700	39
219	237212	1087	779947	—	—	23100	1019461	9	—	49900	—
483	261573	2607	488372	102	—	26123	756040	10	5033	72900	40
2505	1619957	8558	5911301	137	305595	106149	8347193	7	15911	324200	41
213	49055	674	109386	—	—	16059	200861	3	—	48900	—
1004	650547	8502	20569306	6	—	75052	21401088	98	30161	242500	42
1438	687695	43334	4045386	1	—	81302	5044338	34	—	289700	—
2239	862824	9535	3266452	—	—	127445	4173778	114	41047	282500	43
668	375760	5307	7368115	1	—	23990	8036895	72	48688	148600	44
602	271803	1214	2869722	2	—	14510	4809992	—	—	97800	—
1987	1160041	2135	10940415	6	2400840	191638	14607236	72	34519	181400	45
1500	651693	4344	5210386	11	—	68726	5977729	518	—	206000	—
878	507273	19277	11386189	100	—	78476	12131212	170	10769	582900	46
2391	1152963	11805	8231926	220	1961586	116512	15164147	600	74655	284200	47
219	141474	783	500170	100	—	25342	681144	—	—	98000	—
1464	863585	14750	52900508	338	13659114	99299	67529589	459	75954	259600	48
2530	1118808	5113	7861556	4	—	95753	9717206	334	—	620800	—
1508	467205	14516	11369797	4	—	53609	11837502	63	22205	165400	49
—	—	215	15000	—	—	5299	15000	—	—	37400	—

Taulu 2.

	1	2	3	4	5	6	7	8	9
50 Oravaisfabrik — Oravaistentehdas		32 800	777	20	51 052	3 800	662	7	152 000
51 Orismala as.		25 300	347	—	—	5 100	310	—	—
		88 300	1 553	101	1 603 209	12 600	444	12	38 660
52 Perho		18 900	453	5	25 563	4 300	360	1	5 000
		71 600	1 575	9	51 680	13 800	394	—	—
53 Peräseinäjoki		97 100	2 001	6	21 824	30 900	620	—	—
54 Petäjavesi		82 300	1 144	38	129 707	6 800	228	1	3 000
		37 200	661	28	98 920	1 200	170	7	12 300
55 Pihlajavesi		37 000	501	22	125 376	2 200	79	1	500
		3 200	161	—	—	600	28	—	—
56 Pihtipudas		98 700	1 828	57	393 176	15 200	257	—	—
		39 400	813	94	1 353 352	9 800	206	—	—
57 Pännäinen — Bennäs		12 600	264	23	118 247	1 200	101	1	2 000
		34 400	601	1	2 200	6 600	153	—	—
58 Saarijärvi		47 000	3 062	113	1 049 875	6 800	1 031	2	202 150
		41 100	1 077	30	187 462	7 100	755	—	—
59 Soini		66 400	778	12	80 136	9 000	137	3	13 029
60 Suolahti		108 600	4 647	72	310 680	16 200	716	—	—
		21 800	574	12	203 529	2 300	146	3	5 890
61 Sydänmaa as.		26 500	249	7	25 551	3 600	45	11	278 000
		16 200	142	—	—	1 800	15	—	—
62 Terjärv		43 100	887	3	2 618	8 400	458	10	239 000
63 Tervajoki		125 300	913	2	17 250	39 200	289	—	—
		35 800	766	5	25 807	10 200	510	6	26 000
64 Teuva		96 900	1 743	29	145 669	11 400	834	4	15 500
		57 000	793	19	34 221	12 300	238	2	2 000
65 Tuovila — Toby		27 500	116	5	56 500	5 800	23	—	—
66 Tuuri		83 000	819	23	117 000	8 700	264	12	30 000
		89 400	1 486	28	81 361	5 600	441	20	21 670
67 Uurainen		49 200	963	25	71 894	6 000	149	—	—
		12 000	331	21	33 490	2 800	186	10	342 625
68 Vaajakoski		34 300	1 947	51	116 435	800	458	7	32 800
		59 000	1 052	109	1 756 689	5 500	114	73	69 640
69 Veteli		28 100	288	1	8 521	4 900	82	—	—
		93 500	1 961	40	221 288	13 700	355	5	2 239
70 Viitasaari		91 600	2 850	126	647 685	14 500	711	36	176 575
		124 400	2 966	102	1 045 061	20 100	853	2	18 000
71 Vimpeli		45 500	1 026	25	182 592	7 700	118	3	22 000
		18 800	304	—	—	3 600	86	—	—
72 Virrat		191 900	3 049	126	480 394	17 100	316	202	384 281
		83 200	1 171	31	64 496	5 400	51	1	1 400
73 Voltti		57 900	839	19	141 388	10 200	245	1	15 000
74 Vörå — Vöyri		56 900	1 543	10	17 400	6 500	1 361	13	557 050
75 Ykspihlaja — Yxpila		35 000	1 126	57	223 350	4 800	257	10	54 265
76 Ylihärmä		77 800	1 514	30	146 088	18 000	607	21	160 685
		27 300	355	31	76 616	900	99	3	20 800
77 Ylistaro		35 200	884	12	37 231	8 700	258	3	11 500
		84 400	282	—	—	4 900	113	2	2 250
78 Ylistaro k. k.		21 200	861	12	54 243	4 700	418	—	—
		22 900	464	11	13 746	3 100	185	1	1 000
79 Ähtäri		59 000	1 833	27	462 275	4 600	278	10	126 750
		38 700	809	3	9 060	4 700	172	13	23 650
80 Äänekoski		167 100	5 137	255	5 164 880	22 200	1 142	14	84 300
		20 400	394	—	—	3 200	83	—	—
81 Övermark		26 000	591	—	—	4 700	213	—	—
		24 100	546	50	50 361	5 100	287	—	—
Yhteensä — Summa		14 412 000	319 906	6 550	56 105 378	1 792 600	114 462	1 813	27 622 043
Oulun lääni.									
Uleåborgs län.									
Konttorit — Kontor									
1 Kajaani		550 200	13 964	508	11 432 168	64 200	4 283	59	595 144
		115 100	1 092	24	49 377	19 100	312	9	21 925
2 Oulu		1 171 300	44 345	1 543	21 609 450	134 000	14 577	136	4 787 833
		277 300	3 378	213	502 554	46 600	1 447	42	326 740
3 Raahe		130 400	5 492	116	621 401	300	1 670	14	101 800
		24 800	654	10	18 158	5 400	119	—	—
Toimistot — Expeditioner									
1 Alavieska		59 600	902	3	6 518	6 600	671	—	—
		8 800	110	—	—	2 500	78	—	—
2 Haapajärvi		102 900	3 656	91	345 370	15 200	1 108	8	66 000
		62 500	1 767	28	113 296	14 100	289	12	135 050
3 Haapavesi		57 900	2 889	50	149 598	6 200	1 213	33	123 130

Tabell 2.

10	11	12	13	14	15	16	17	18	19	20	
1 420	748 042	2 882	7 768 728	—	—	42 368	8 719 822	43	29 978	117 100	50
850	520 189	1 635	25 544 555	—	—	33 542	26 064 744	29	16 398	325 400	51
4 397	1 025 135	80 402	17 431 204	127	—	187 936	20 098 208	234	—	287 700	
1 153	338 109	6 405	17 695 081	114	—	31 691	18 063 753	26	22 178	71 100	52
1 922	639 751	4 448	7 927 059	1 105	—	94 853	8 618 490	33	—	243 800	
2 421	1 018 603	10 789	20 600 277	300	—	144 137	21 640 704	89	28 016	687 300	53
1 940	1 232 274	10 726	7 699 907	19	—	103 196	9 064 888	469	41 505	285 800	54
519	567 679	4 640	2 158 215	300	—	44 725	2 837 114	2	—	205 400	
1 163	518 559	10 911	3 512 772	16	—	51 893	4 157 207	51	23 716	192 000	55
—	—	—	—	—	—	3 989	—	—	—	11 200	
3 211	1 390 342	9 453	10 633 190	238	—	128 944	12 416 708	147	22 399	313 100	56
1 124	347 113	1 239	915 965	—	—	52 676	2 616 430	3	—	159 600	
1 268	566 968	2 168	8 564 491	2 000	—	19 625	9 251 706	9	29 417	93 500	57
357	150 279	2 740	2 312 648	—	—	44 852	2 465 127	59	—	270 900	
3 837	1 358 205	12 088	9 517 962	359	—	74 292	12 128 192	1 067	47 738	381 100	58
1 782	1 840 534	1 832	4 826 134	1	3 600	53 677	6 857 730	50	—	307 200	
1 471	492 361	6 773	6 562 172	10	300 000	84 584	7 447 698	45	11 999	198 200	59
3 931	2 318 265	57 689	10 052 252	1 575	23 060	193 430	12 704 257	378	27 439	590 500	60
902	343 667	4 179	3 063 887	4	—	29 920	3 616 973	36	—	228 200	
661	275 326	1 092	1 248 961	—	—	32 165	1 827 838	4	6 466	82 600	61
—	—	200	—	—	—	18 357	—	—	—	84 600	
1 121	677 004	4 465	8 472 003	11	90 000	58 455	9 480 625	76	24 204	228 500	62
1 278	589 587	24 393	6 599 301	930	—	192 305	7 206 138	216	24 184	688 600	63
1 457	659 027	7 400	1 463 201	7	—	56 151	2 174 035	99	—	101 000	
2 840	1 469 494	7 340	13 681 339	31	3 272 687	121 121	18 584 689	670	29 967	302 600	64
864	455 523	1 699	3 080 359	1	—	72 916	3 572 103	83	—	320 900	
427	220 890	1 883	606 747	—	—	35 754	884 137	8	2 471	57 100	65
752	848 595	7 650	26 150 691	4	—	101 224	27 146 286	49	32 142	133 300	66
2 395	615 846	10 280	7 862 065	313	—	109 963	8 580 942	122	—	462 300	
1 282	532 991	3 970	11 289 929	22	—	61 611	11 894 814	70	24 189	270 200	67
421	274 813	89	2 866 511	1	105 000	15 859	3 622 439	56	—	143 400	
2 523	1 316 096	5 207	14 758 387	100	—	45 393	16 223 718	90	73 497	419 500	68
1 269	1 034 066	8 410	5 193 072	209	—	75 736	8 053 467	88	—	348 800	
503	233 731	14 370	23 703 994	3	—	48 247	23 946 246	12	25 425	107 100	69
3 178	1 168 382	13 605	3 799 629	100	—	126 444	5 191 538	592	—	299 400	
4 033	2 351 261	83 913	27 070 624	256	—	198 025	30 246 145	1 666	61 932	276 200	70
3 422	1 383 342	5 134	8 047 694	2	—	156 981	10 494 097	63	—	715 500	
2 261	1 062 267	10 338	20 583 240	200	—	67 171	21 850 099	46	23 769	185 600	71
—	—	205	—	—	—	22 995	—	—	—	71 400	
4 846	2 819 219	22 633	1 070 411	100	—	240 272	4 754 305	661	70 606	512 300	72
376	213 470	37 737	1 068 182	2	—	127 969	1 347 548	34	—	245 800	
1 971	927 424	2 114	8 000 357	7	71	73 296	9 084 240	32	10 644	290 600	73
2 264	1 289 730	29 725	18 597 383	108	5 281 990	98 424	25 743 553	1 137	19 502	328 300	74
1 451	1 128 209	4 468	2 403 499	200	—	47 369	3 809 323	43	18 482	131 100	75
2 252	1 581 847	23 841	20 518 667	129	—	124 194	22 407 287	72	38 666	365 100	76
460	346 544	3 171	860 685	—	—	32 319	1 304 645	38	—	32 400	
1 391	761 980	3 218	10 712 884	160	1 399 500	49 826	12 923 095	131	9 004	611 000	77
443	267 799	2 216	4 914 845	48	2 854 414	92 404	8 039 308	137	—	98 200	
1 122	644 153	15 574	18 307 296	13	—	43 900	19 005 692	100	7 240	189 200	78
599	548 307	1 823	3 966 186	—	—	29 083	4 529 239	—	—	252 400	
2 526	1 268 543	36 358	21 236 761	8	203	104 640	23 094 532	165	34 948	184 700	79
1 197	548 715	5 864	933 038	961	—	52 419	1 514 463	37	—	208 800	
5 545	3 903 826	23 851	17 850 080	111	28 988 000	225 355	55 991 086	931	45 040	609 600	80
—	—	400	—	—	—	24 477	—	—	—	116 500	
1 529	686 445	6 568	22 961 486	—	—	39 601	23 647 931	44	54 875	210 600	81
1 150	342 032	2 393	15 229 394	—	—	33 626	15 621 787	340	—	112 300	
333 307	252 204 803	2 771 148	2 275 453 691	40 095	1 130 230 367	19 841 881	3 741 616 282	120 171	4 150 148	49 999 500	
—	—	—	—	—	—	—	—	—	—	—	
14 939	12 559 901	108 513	64 305 339	3 379	124 724 837	760 045	213 617 389	4 367	90 984	916 900	1
893	430 363	4 126	3 779 166	105	—	140 761	4 280 831	29	—	205 200	
38 085	40 845 973	375 817	424 462 008	3 427	944 795 120	1 783 230	1 436 500 384	38 395	296 175	2 147 200	2
4 885	2 462 612	34 098	32 125 047	383	220	368 346	35 417 173	1 101	—	1 359 100	
5 940	3 902 086	38 555	19 658 702	1 397	37 739 038	183 884	62 023 027	2 038	61 387	312 700	3
1 291	608 754	23 101	2 723 517	—	—	55 375	3 350 429	35	—	254 600	
—	—	—	—	—	—	—	—	—	—	—	
1 492	585 478	24 257	4 179 175	—	—	93 525	4 771 171	28	24 166	181 100	1
—	—	—	—	—	—	11 488	—	—	—	34 300	
4 406	3 285 853	26 654	53 044 108	215	2 709 499	154 268	59 450 830	432	48 893	359 300	2
1 533	465 004	1 421	4 358 295	—	—	81 650	5 071 645	194	—	199 300	
3 697	1 504 692	15 493	3 876 148	209	—	87 684	5 653 568	987	61 461	503 100	3

Tavulu 2.

	1	2	3	4	5	6	7	8	9
4	Haukipudas as.	55 000	680	49	175 020	7 100	153	2	12 000
		67 900	1 336	43	74 922	12 000	280	13	72 725
5	Hyrnsalmi	94 200	2 336	205	1 416 702	11 100	548	1	10 000
6	li	66 900	1 756	45	182 769	7 200	310	4	6 595
		75 800	1 306	67	200 066	12 100	71	—	—
7	Kalajoki	100 100	2 449	34	169 399	11 600	2 864	11	84 030
		53 500	1 111	32	126 410	13 400	455	4	14 300
8	Kempele	32 600	350	133	317 867	1 400	71	1	5 000
		27 000	318	37	339 382	5 700	72	10	273 500
9	Kestilä	36 500	1 038	110	660 395	2 000	218	—	—
10	Kontiomäki	99 400	813	44	66 580	4 000	100	2	52 000
		78 300	1 882	95	445 867	4 900	—	—	—
11	Kuhmo	190 800	3 294	72	351 595	25 000	660	11	164 399
		13 800	363	50	339 899	1 400	71	8	9 850
12	Kuusamo	249 000	4 141	243	1 231 609	24 700	888	—	—
		20 400	2 346	13	17 300	4 500	368	—	—
13	Kärsämäki	51 700	1 252	74	246 866	4 900	277	—	—
		5 900	160	—	—	900	13	—	—
14	Lappi O. l.	34 200	402	9	41 216	2 900	34	—	—
15	Liminka	116 400	1 034	56	517 424	12 600	496	—	—
		25 700	521	51	216 595	5 900	140	—	—
16	Muhos	114 000	2 585	218	1 025 628	10 400	673	11	35 500
		71 200	786	14	169 166	10 700	243	7	16 150
17	Nivala	211 600	3 461	46	491 872	30 900	1 382	1	10 000
		55 400	1 054	26	137 802	11 900	623	14	19 937
18	Nuojua	35 300	888	40	203 295	2 200	109	—	—
		25 900	446	26	124 311	5 200	220	—	—
19	Oulainen	150 100	3 540	72	1 472 954	25 700	2 424	10	51 990
		48 800	1 113	28	77 249	9 400	417	—	—
20	Paltamo	54 300	915	49	81 788	9 500	189	—	—
		82 600	788	61	87 050	9 600	87	—	—
21	Piippola	34 100	763	30	173 658	6 400	240	—	—
		13 100	644	64	593 478	2 100	14	—	—
22	Pudasjärvi	151 400	2 626	143	660 209	25 100	—	3	1 600
		51 700	1 335	18	52 983	4 900	35	—	—
23	Pulkkila	29 500	792	89	1 138 786	5 900	381	—	—
		18 900	260	—	—	4 500	72	—	—
24	Puolanka	87 400	1 984	87	642 165	10 300	191	—	—
		9 300	139	—	—	1 800	17	—	—
25	Pyhäjoki	33 000	828	29	97 574	9 600	212	—	—
		9 800	366	2	2 136	2 700	156	3	17 000
26	Pyhäsalmi	293 300	3 174	164	595 210	26 900	325	7	37 325
		31 300	896	42	211 990	6 200	407	8	12 000
27	Rantsila	35 700	1 036	29	273 769	6 700	115	—	—
		40 500	258	21	198 106	7 800	74	—	—
28	Raudaskylä	80 500	1 008	15	40 615	11 300	148	—	—
29	Reisjärvi	88 500	1 206	75	347 417	18 100	391	—	—
		21 000	351	—	—	4 200	139	—	—
30	Ruhtinansalmi	22 500	555	19	743 627	1 300	77	—	—
		3 300	230	24	310 963	1 600	42	9	328 581
31	Ruukki	57 000	1 552	92	751 557	7 700	117	—	—
		83 700	1 906	123	743 983	11 100	510	6	19 200
32	Sievi	90 200	727	94	529 401	5 300	202	—	—
		77 400	1 920	75	271 171	17 100	522	1	8 000
33	Sotkamo	160 200	2 974	100	567 763	14 500	902	5	17 750
		57 400	1 197	17	33 155	8 700	253	14	16 100
34	Taivalkoski	120 500	2 188	79	182 586	6 700	390	5	9 500
35	Utajärvi	51 200	984	134	397 137	3 400	90	1	10 000
		28 400	897	15	47 715	3 800	70	—	—
36	Vaala	28 200	594	68	608 958	4 100	144	1	3 066
		63 200	1 178	125	658 600	7 300	284	9	12 500
37	Vihanti	56 000	1 247	42	319 090	8 900	436	25	49 565
		39 500	726	30	83 122	6 200	233	11	26 500
38	Ylivieska	136 900	3 983	45	256 597	20 300	639	7	111 000
		79 700	548	3	12 303	11 200	266	—	—
39	Ämmänsaari	41 600	1 156	125	1 079 089	4 600	473	10	67 150
		105 700	4 041	159	741 036	10 600	340	34	260 907
	Yhteensä — Summa	7 236 700	169 042	6 805	59 222 837	923 900	49 130	582	8 003 342
Lapin lääni.									
Lapplands län.									
Konttorit — Kontor									
1	Kemi	722 500	21 963	538	2 382 862	82 900	7 094	23	292 850
		47 500	308	—	—	2 600	57	—	—
2	Petsamo	48 100	2 501	85	471 504	3 000	3 252	19	133 570
		39 500	6 148	51	187 256	4 900	2 735	3	38 000

1) Kipinä I tiedot puuttuvat. — Kipinä I uppgifter saknas.

2) Ylivuokki I tiedot puuttuvat. — Ylivuokki I uppgifter saknas.

Tabell 2.

10	11	12	13	14	15	16	17	18	19	20	
930	531 566	14 789	2 703 146	307	2 161 000	79 010	5 582 732	50	96 072	127 200	4
2 454	1 851 212	5 827	7 583 225	200	—	90 053	9 582 084	503	—	352 800	
4 844	4 244 851	22 006	13 968 866	49	3 605 500	135 289	23 245 919	111	41 412	206 900	5
2 040	1 477 996	29 080	19 339 879	232	4 980 152	107 567	25 987 391	340	94 323	375 200	6
2 120	1 421 077	2 870	7 192 253	—	—	94 334	8 813 396	18	—	238 300	
3 247	2 056 589	27 833	44 897 989	331	—	148 469	47 208 007	479	76 850	427 400	7
1 049	453 089	3 895	4 487 919	213	—	73 639	5 081 718	26	—	227 000	
332	288 075	2 469	4 210 579	100	—	37 456	4 821 521	118	33 290	63 500	8
512	264 297	2 275	1 445 782	—	—	35 924	2 322 961	26	—	128 500	
1 961	1 058 743	9 057	5 053 112	—	—	50 884	6 772 250	233	22 361	102 800	9
1 612	1 210 547	4 902	8 893 442	500	—	111 373	10 222 569	28	46 278	83 300	10
2 541	1 255 506	5 405	5 468 013	—	—	93 123	7 169 386	59	—	234 400	
5 826	3 669 681	9 267	11 638 305	385	4 455	235 315	15 828 435	102	46 411	618 400	11
369	326 664	1 262	76 585	1 001	47	18 324	753 045	—	—	22 700	
8 420	6 843 275	255 493	15 700 252	9 204	—	552 089	23 775 136	155	54 471	752 200	12
353	152 826	2 192	—	—	—	30 172	170 126	—	—	97 400	
2 170	1 264 825	57 482	13 691 663	608	57 200	118 463	15 260 554	69	30 348	382 600	13
—	—	—	—	—	—	6 973	—	—	—	36 200	
509	304 492	552	1 159 144	1	—	38 607	1 504 852	27	19	38 300	14
1 766	1 173 212	73 583	20 404 226	621	1 449 794	206 556	23 544 656	368	55 043	367 700	15
826	459 737	2 131	4 476 009	111	—	35 380	5 152 341	39	—	139 600	
4 772	2 904 588	35 206	25 130 748	143	470 609	168 008	29 567 073	496	87 711	369 900	16
869	318 646	1 243	1 690 579	—	—	85 062	2 194 541	64	—	207 700	
4 660	2 274 503	49 937	31 722 239	102	1 525 000	302 089	36 023 614	1 139	90 524	406 700	17
963	864 815	1 544	5 037 833	—	—	71 524	6 060 387	13	—	217 400	
1 118	657 355	4 498	3 092 835	1 706	—	45 859	3 953 485	4	37 170	110 400	18
508	181 431	210	163	—	—	32 510	305 905	—	—	69 000	
5 368	3 171 413	38 136	31 323 801	79	12 569 452	225 429	48 589 610	984	108 799	454 700	19
615	264 689	4 116	3 014 526	8	—	64 497	3 356 464	31	—	195 800	
1 627	1 023 349	11 604	4 900 001	440	—	78 624	6 005 138	184	32 570	128 800	20
668	254 329	3 014	1 709 546	3	—	96 821	2 050 925	4	—	121 100	
1 172	598 781	6 913	7 425 276	101	—	49 719	8 197 715	31	32 964	139 600	21
1 110	906 282	1 484	3 733 841	8	—	18 524	5 233 601	10	—	84 900	
4 878	2 430 583	18 869	8 039 183	500	—	203 519	11 131 575	120	72 831	326 600	22
1 486	658 803	756	2 320 967	200	—	60 430	3 032 753	—	—	215 400	
1 505	885 519	5 182	6 658 910	106	—	43 455	8 683 215	115	31 224	117 500	23
—	—	669	102 826	2	—	24 403	102 826	—	—	85 100	
2 503	1 083 466	8 575	5 574 013	219	50 000	111 259	7 349 644	67	42 417	223 400	24
—	—	274	22 868	—	—	11 530	22 868	—	—	47 700	
1 527	662 698	20 461	10 020 287	—	—	65 657	10 780 559	28	27 627	246 900	25
401	252 255	330	3 005 583	—	—	13 758	3 276 974	7	—	61 300	
3 796	2 032 257	5 274	14 278 541	1	387 000	332 941	17 330 333	145	57 062	356 800	26
1 882	940 051	5 032	2 923 323	100	—	45 867	4 087 364	79	—	122 400	
1 818	661 115	6 712	4 940 039	100	—	52 210	5 874 923	66	25 961	245 400	27
416	179 036	6 016	1 552 288	—	—	55 085	1 929 430	16	—	81 000	
1 269	479 538	1 312	225 761	1	—	95 553	745 914	190	9 960	187 600	28
2 125	755 685	16 713	13 706 805	232	—	127 342	14 809 907	116	21 628	249 700	29
—	—	949	—	—	—	26 639	—	—	—	72 100	
868	506 121	3 720	2 105 768	25	1 396 747	29 094	4 752 263	8	29 395	47 000	30
501	1 236 828	3 773	23 205	629	594 017	10 108	2 493 594	—	—	9 800	
2 070	1 060 458	12 702	17 792 222	124	1 996 000	81 357	21 600 237	229	103 314	242 400	31
3 393	1 704 520	44 539	16 993 372	106	—	145 383	19 461 075	195	—	504 700	
1 555	900 793	5 321	13 116 195	100	—	103 499	14 546 389	69	59 351	99 600	32
2 759	1 399 806	6 010	1 890 175	100	—	105 887	3 569 152	155	—	226 700	
4 731	3 243 516	15 109	31 056 019	193	866 000	198 714	35 751 048	243	46 150	337 800	33
608	476 626	2 403	3 340 693	1	1 000	70 593	3 867 574	3	—	130 900	
5 396	2 598 337	9 668	6 367 482	367	—	145 293	9 157 905	62	35 717	229 600	34
2 062	1 219 328	62 239	1 007 421	43	—	120 153	2 633 886	507	30 514	144 800	35
947	538 612	8 683	1 968 631	—	—	42 812	2 554 958	16	—	179 100	
1 136	476 858	10 343	1 883 407	124	221 310	44 710	3 193 599	27	53 760	64 800	36
1 303	651 533	9 949	3 215 049	202	—	83 550	4 537 682	56	—	125 800	
1 630	1 075 691	11 791	7 380 142	114	—	80 185	8 824 488	113	39 520	189 400	37
1 082	419 509	1 854	6 442 944	—	—	49 636	6 972 075	42	—	123 800	
4 342	2 568 979	8 782	44 385 332	200	—	175 198	47 321 908	3 386	32 726	277 000	38
1 002	191 617	1 807	752 620	3	—	94 529	956 540	2	—	176 500	
2 272	1 620 568	5 076	30 781 889	18	103 549	55 330	33 652 245	36	73 999	86 600	39
4 100	3 116 402	11 158	15 857 238	352	—	136 484	19 975 583	152	—	268 300	
209 855	146 406 265	1 674 361	1 203 414 480	29 730	1 142 407 546	10 300 105	2 559 454 470	59 567	2 362 838	20 104 700	
24 642	22 941 108	189 168	273 853 117	4 166	99 342 791	1 052 994	398 812 728	4 752	176 105	1 854 500	1
—	—	28 130	376 629	513	—	79 108	376 629	—	—	127 400	
5 883	10 186 967	18 796	25 302 566	332	12 160 013	81 968	48 254 620	1 720	39 566	112 400	2
1 689	2 944 354	3 263	2 153 825	131	—	58 420	5 323 435	26	—	131 200	

Taulu 2.

	1	2	3	4	5	6	7	8	9
3 Rovaniemi	735 600	34 973	832	7 896 082	37 500	10 543	56	376 585	
	312 300	6 013	1 326	11 649 674	36 600	2 035	32	58 400	
4 Tornio	228 300	7 213	264	5 198 506	21 000	3 957	21	1 067 769	
	58 600	1 556	54	288 840	9 500	385	1	2 500	
Toimistot — Expeditioner									
1 Inari	14 700	1 528	78	678 578	3 400	531	12	59 300	
	39 600	961	93	1 032 531	4 100	375	—	—	
2 Ivalo	95 700	3 724	162	1 650 265	14 900	1 832	3	33 000	
	12 900	1 302	—	—	2 100	561	—	—	
3 Kauliranta	59 600	734	67	285 118	3 700	548	—	—	
	8 300	188	32	86 656	2 200	246	3	6 700	
4 Kemijärvi	376 800	11 754	493	1 751 155	28 300	2 541	17	283 600	
	37 200	4 005	38	93 029	14 500	460	14	15 550	
5 Kittilä	33 200	2 055	137	2 933 933	7 000	870	19	1 355 000	
	32 700	670	21	51 340	7 100	117	12	147 649	
6 Kolari	15 200	1 039	120	528 898	3 600	292	7	29 000	
	82 600	1 571	39	425 349	6 000	446	—	—	
7 Kolosjoki	106 900	9 920	374	1 286 956	10 100	4 346	20	299 750	
8 Kuusiluoto	19 300	1 124	21	29 249	3 400	111	8	29 000	
9 Laurila	78 700	513	58	136 435	5 700	219	3	13 000	
	32 300	659	11	12 388	4 500	67	5	1 840	
10 Muonio	54 400	988	64	321 971	8 800	523	1	3 000	
	58 800	1 827	203	2 176 365	8 600	1 708	30	1 424 029	
11 Pelkosenniemi	10 000	1 098	102	593 467	1 100	224	—	—	
	16 000	888	42	1 039 478	1 600	74	—	—	
12 Pello	75 600	3 060	241	3 077 995	11 400	1 101	10	30 800	
13 Salla	28 000	1 254	83	133 319	3 400	264	3	2 100	
14 Salmijärvi	27 400	2 094	135	1 749 577	2 100	1 108	11	542 375	
	2) —	8 533	—	—	—	1 470	—	—	
15 Savukoski	57 500	679	137	2 446 726	6 600	146	—	—	
	7 300	104	—	—	1 200	9	—	—	
16 Simo as.	19 800	905	31	312 362	5 700	156	—	—	
	121 900	817	74	347 797	9 500	232	24	57 650	
17 Sodankylä	158 900	4 103	111	489 780	21 400	927	27	121 730	
	72 700	1 590	138	1 317 744	4 000	245	—	—	
18 Tervola	32 900	818	74	391 569	5 800	59	—	—	
	43 400	824	39	416 087	4 600	136	—	—	
19 Utsjoki	4 600	652	130	1 853 106	500	756	—	—	
20 Ylitornio	46 000	1 661	96	1 868 752	6 200	697	7	523 000	
	32 900	809	146	345 353	4 700	133	—	—	
Yhteensä — Summa	4 106 200	155 126	6 740	57 938 052	425 800	53 588	391	6 947 747	
Itä-Karjalan sotilashallintoalue. Öst-Kare lens militärförvaltnings- område.									
Konttorit — Kontor									
1 Aunuksenlinna	96 400	7 649	252	394 583	3 800	2 501	4	20 500	
	62 100	1 272	126	325 654	5 100	963	36	94 340	
2 Äänislinna	193 100	16 111	221	643 699	7 400	3 614	13	89 300	
	17 800	863	316	954 053	2 100	4 324	14	109 300	
Toimistot — Expeditioner									
1 Jessoila ⁴⁾	5 400	268	11	16 190	400	143	1	2 000	
	8 300	325	—	—	1 900	25	—	—	
2 Karhumäki	11 200	2 246	26	379 925	500	160	2	3 000	
3 Kontupohja	14 300	812	60	239 262	1 900	182	2	4 600	
	10 400	146	54	333 779	300	64	7	4 450	
4 Lisma ⁵⁾	18 000	105	2	3 866	1 100	2	2	3 000	
	7 700	270	17	182 810	—	25	—	—	
5 Paatene	42 800	593	22	33 849	1 000	183	4	27 000	
	11 400	123	—	—	1 500	68	—	—	
6 Repola	254 200	765	7	130 500	4 800	172	—	—	
7 Soutjärvi	37 100	779	15	23 080	1 700	232	—	—	
	19 900	732	4	1 027 491	1 000	132	21	88 700	
8 Suurlahti	38 700	423	14	71 157	1 100	291	—	—	
9 Teru	34 900	744	8	24 057	1 400	284	6	35 000	
	6 900	120	—	—	200	2	—	—	
10 Vieljärvi	31 500	855	14	13 615	2 400	231	—	—	
	21 000	271	82	1 497 103	2 700	55	5	14 000	
11 Vitele	180 100	1 551	51	385 221	3 100	588	—	—	
	6 400	193	—	—	—	72	—	—	
Yhteensä — Summa	1 129 600	37 216	1 302	6 679 894	45 400	14 313	117	495 190	

1) Tiedot puuttuvat. — Uppgifter saknas.

2) Kuotsjärvi II lom. 146 tiedot puuttuvat. — Kuotsjärvi II blank. 146 uppgifter saknas.

3) Kuivaniemi as. I tiedot puuttuvat. — Kuivaniemi as. I uppgifter saknas.

4) Muodostettu postitoimistoksi — Ombildad till postexpedition ^{10/10} 1943.5) Perustettu — Inrättad ^{10/2} 1943.

Tabell 2.

10	11	12	13	14	15	16	17	18	19	20	
37 322	42 560 586	163 416	205 143 470	6 322	451 815 694	1 026 564	707 792 417	11 144	329 225	1 588 600	3
10 862	6 757 702	33 496	16 940 392	1 855	—	404 519	35 406 168	229	—	1 117 000	
9 868	5 438 348	55 814	63 661 199	1 041	14 844 238	327 478	90 210 060	2 264	101 934	434 400	4
1 242	3 358 496	27 788	6 780 291	902	—	100 028	10 430 127	64	—	262 100	
3 009	2 664 806	4 245	2 855 657	156	5 734 821	27 659	11 993 162	162	40 191	72 000	1
2 075	1 297 363	2 912	2 457 637	317	—	50 433	4 787 531	32	—	62 900	
10 127	10 631 766	28 922	35 898 403	1 016	59 320 444	156 386	107 533 878	1 344	85 540	270 900	2
—	—	933	421 560	—	—	17 796	421 560	—	—	1) —	
1 421	972 094	900	8 129 957	1	—	66 971	9 387 169	228	13 836	96 400	3
529	610 932	968	2 772 581	2	—	12 468	3 476 869	398	—	30 800	
23 415	24 384 526	50 302	23 845 921	642	68 897 296	494 264	119 162 498	648	157 576	678 000	4
2 646	1 921 894	9 409	1 026 614	204	—	68 476	3 057 087	—	—	410 600	
2 789	2 269 784	19 245	11 213 100	120	—	65 435	17 771 817	905	41 721	235 900	5
859	632 904	5 665	728 083	—	—	47 144	1 559 976	12	—	161 700	
1 740	987 541	20 265	4 193 460	149	3 018 850	42 412	8 757 749	84	21 423	100 700	6
1 452	1 095 049	5 641	6 085 174	66	—	97 815	7 605 572	43	—	113 700	
17 566	24 275 872	6 370	27 122 926	250	1 183 700	155 846	54 169 204	96	93 153	465 700	7
1 404	777 973	3 485	744 053	8	—	28 861	1 580 275	9	27 771	119 100	8
734	609 087	6 727	1 645 082	1 640	10 000	94 294	2 413 604	128	25 347	187 300	9
476	469 931	5 832	2 208 137	117	4 500	43 967	2 696 796	5	—	115 400	
2 323	1 291 140	16 495	6 232 113	135	—	83 729	7 848 224	680	20 661	145 200	10
2 250	1 705 391	2 373	7 065 063	223	53 509	76 014	12 424 357	50	—	87 000	
2 122	1 945 317	10 295	4 270 778	100	—	25 041	6 809 562	193	7 031	109 900	11
896	437 400	130	14 350	—	—	19 630	1 491 228	—	—	91 900	
3 429	1 515 871	87 783	11 253 490	125	500 000	182 749	16 378 156	261	23 097	259 600	12
3 008	4 163 885	4 710	6 018 635	100	—	40 822	10 317 939	136	18 475	32 900	13
6 139	14 158 498	4 200	8 281 156	136	6 914 470	43 323	31 646 076	185	40 700	42 200	14
—	—	371	—	1 030	—	11 404	—	—	—	57 100	
2 381	1 328 768	7 682	3 658 535	203	369 180	75 328	7 803 209	23	20 474	113 000	15
—	—	312	15 673	—	—	8 925	15 673	—	—	8 500	
1 784	2 362 888	7 369	12 172 537	9	—	35 754	14 847 787	74	41 132	199 300	16
2 395	411 462	17 124	5 765 766	1 100	—	153 166	6 582 675	56	—	115 900	
6 054	5 272 241	22 657	31 058 397	195	—	214 374	36 942 148	357	42 071	360 200	17
1 854	1 555 551	2 466	2 877 164	209	—	83 202	5 750 459	26	—	160 200	
2 016	1 325 021	37 349	11 373 383	308	—	79 324	13 089 973	152	24 300	163 700	18
614	290 195	679	745 071	46	—	50 338	1 451 353	8	—	184 800	
1 061	381 053	2 658	709 329	—	—	10 357	2 943 488	18	1 425	21 100	19
2 578	1 452 621	15 738	9 921 022	25	—	73 002	13 765 395	1 316	25 607	207 800	20
347	277 055	2 510	102 099	13	—	41 558	724 507	—	—	149 700	
203 001	207 663 440	934 593	847 094 395	23 907	724 169 506	5 909 346	1 843 813 140	27 828	1 418 361	11 258 700	
7 615	6 808 259	16 468	22 787 958	1 024	6 009 830	135 713	36 021 130	260	48 533	278 400	1
3 151	2 700 917	6 483	5 873 979	575	1 159 645	79 806	10 154 535	—	—	81 100	
22 733	36 899 510	25 207	96 008 848	2 925	31 004 680	271 324	164 646 037	281	152 908	569 600	2
28 620	5 986 679	4 785	7 837 208	84	15 550	58 906	14 902 790	—	—	66 900	
2 097	284 799	4 701	3 928 462	1 158	—	14 179	4 231 451	—	3 922	104 600	1
570	150 208	2 106	2 536 046	—	—	13 226	2 736 254	3	—	34 800	
3 430	4 898 411	6 920	17 717 393	722	14 284 253	25 206	37 282 982	37	32 868	458 800	2
2 123	2 355 609	2 984	11 213 650	218	7 500	22 581	13 820 621	2	17 680	68 100	3
427	637 171	1 107	1 481 049	401	—	12 906	2 456 449	—	—	13 500	
526	592 295	388	2 375 430	5	585 800	20 130	3 560 391	—	3 539	8 900	4
90	103 060	325	552 800	1	—	8 428	838 670	—	—	2 000	
1 517	1 254 942	6 901	4 390 190	393	1 108 000	53 413	6 813 981	17	17 918	18 800	5
—	—	431	1 499 050	—	—	13 522	1 499 050	—	—	7 200	
6 955	5 465 731	16 777	5 201 720	569	—	284 245	10 797 951	3	9 247	385 400	6
1 236	948 163	932	12 584 555	52	—	42 046	13 555 798	13	21 524	34 800	7
796	740 142	768	2 511 006	106	—	23 459	4 367 339	—	—	12 600	
1 515	1 775 141	6 806	14 432 611	894	1 400 000	49 743	17 678 909	1	8 326	1 294 300	8
925	843 517	6 448	3 467 295	429	596 500	45 144	4 966 369	5	8 949	22 600	9
235	150 276	634	1 687 183	—	—	8 091	1 837 459	—	—	2 700	
1 148	967 089	5 970	5 780 846	351	1 662 906	42 469	8 424 456	4	10 998	25 400	10
538	428 460	3 576	632 167	1 000	—	29 227	2 571 730	—	—	14 700	
7 703	6 695 205	17 584	6 674 713	682	10 135 250	211 359	23 890 389	4	30 837	181 100	11
—	—	812	—	200	—	7 677	—	—	—	17 800	
93 950	80 685 584	139 113	231 224 159	11 789	67 969 914	1 472 800	387 054 741	630	367 249	3 704 100	

Taulu 2.

	1	2	3	4	5	6	7	8	9
Liikkuvat postitoimistot linjoilla:									
Ambulanta postexpeditioner å linjerna:									
1	Helsinki (Helsingfors)—Virasoja	214 100	—	—	—	300	—	—	—
2	Helsinki (Helsingfors)—Turku (Åbo) ..	96 400	—	—	—	400	—	—	—
3	Helsinki (Helsingfors)—Seinäjoki	281 300	—	—	—	200	—	—	—
4	Vaasa (Vasa)—Seinäjoki—Oulu	393 400	—	—	—	10 900	—	—	—
5	Helsinki (Helsingfors)—Kouvola—Kuopio —Kontiomäki—Oulu	227 500	—	—	—	100	—	—	—
6	Tampere—Peipohja—Pori	152 900	—	—	—	1 300	—	—	—
7	Pieksämäki—Joensuu—Nurmes	209 000	—	—	—	—	—	—	—
8	Helsinki (Helsingfors)—Hyvinkää—Eke- näs (Tammisaari)—Hanko (Hangö) ...	97 700	—	—	—	400	—	—	—
9	Toijala—Turku (Åbo)	113 900	—	—	—	200	—	—	—
10	Seinäjoki—Kristinestad (Kristiinankaup.)	83 400	—	—	—	100	—	—	—
11	Antrea—Elisenvaara—Pieksämäki— Haapamäki	582 800	—	—	—	1 400	—	—	—
12	Oulu—Tornio—Kauliranta	187 200	—	—	—	6 100	—	—	—
13	Kouvola—Kotka	52 600	—	—	—	—	—	—	—
14	Virasoja—Matkaselkä	115 900	—	—	—	2 500	—	—	—
15	Turku (Åbo)—Uusikaupunki	31 600	—	—	—	—	—	—	—
16	Kuopio—Kontiomäki—Nurmes	78 800	—	—	—	800	—	—	—
17	Jyväskylä—Suolahti	58 500	—	—	—	600	—	—	—
18	Pori—Haapamäki	45 000	—	—	—	1 100	—	—	—
19	Kemi—Kemijärvi	175 100	—	—	—	4 800	—	—	—
20	Iisalmi—Ylivieska	106 400	—	—	—	8 100	—	—	—
21	Borgå (Porvoo)—Kerava	68 100	—	—	—	4 300	—	—	—
22	Lovisa (Lovisa)—Lahti	46 600	—	—	—	1 200	—	—	—
23	Lahti—Heinola	40 300	—	—	—	—	—	—	—
24	Rauma—Peipohja	40 500	—	—	—	—	—	—	—
25	Hamina—Inkeroinen	31 400	—	—	—	—	—	—	—
26	Viipuri—Valkjärvi	67 700	—	—	—	200	—	—	—
27	Helsinki—Viipuri—Raivola	47 700	—	—	—	—	—	—	—
	Yhteensä — Summa	3 645 800	—	—	—	45 000	—	—	—

Tabell 2.

10	11	12	13	14	15	16	17	18	19	20	
—	—	900	—	—	—	215 300	—	—	—	—	1
—	—	44 000	—	300	—	141 100	—	—	—	—	2
—	—	4 200	—	—	—	285 700	—	—	—	—	3
—	—	17 000	—	100	—	421 400	—	—	—	—	4
—	—	7 700	—	200	—	235 500	—	—	—	—	5
—	—	4 000	—	—	—	158 200	—	—	—	—	6
—	—	4 100	—	—	—	213 100	—	—	—	—	7
—	—	100	—	—	—	98 200	—	—	—	—	8
—	—	95 400	—	1 700	—	211 200	—	—	—	—	9
—	—	800	—	100	—	84 400	—	—	—	—	10
—	—	7 700	—	200	—	592 100	—	—	—	—	11
—	—	7 600	—	—	—	200 900	—	—	—	—	12
—	—	1 200	—	—	—	53 800	—	—	—	—	13
—	—	500	—	200	—	119 100	—	—	—	—	14
—	—	23 400	—	400	—	55 400	—	—	—	—	15
—	—	2 500	—	100	—	82 200	—	—	—	—	16
—	—	1 100	—	—	—	60 200	—	—	—	—	17
—	—	—	—	—	—	46 100	—	—	—	—	18
—	—	7 200	—	—	—	187 100	—	—	—	—	19
—	—	5 100	—	200	—	119 800	—	—	—	—	20
—	—	—	—	—	—	72 400	—	—	—	—	21
—	—	700	—	—	—	48 500	—	—	—	—	22
—	—	—	—	—	—	40 300	—	—	—	—	23
—	—	1 100	—	—	—	41 600	—	—	—	—	24
—	—	1 400	—	—	—	32 800	—	—	—	—	25
—	—	500	—	—	—	68 400	—	—	—	—	26
—	—	300	—	—	—	48 000	—	—	—	—	27
—	—	238 500	—	3 500	—	3 932 800	—	—	—	—	

Taulu 2.

1 Lääni tai maakunta y.m. Län eller landskap m.m.	Maksunalaisia lähetyksiä — Portopliktiga för-							
	Kirjelläthetyksiä (kirjeitä, postikortteja ja ristisiteitä) — Brevförsändelser (brev, postkort och korsband)				Paketteja — Paket			
	Tavallisia Vanliga	Kirjattuja Rekommenderade	Vakuutettuja Assurerade	Vakuutettu arvo Assuransbelopp mk	Tavallisia Vanliga	Kirjattuja Rekommenderade	Vakuutettuja Assurerade	Vakuutettu arvo Assuransbelopp mk
Uudenmaan — Nylands	44 546 500	1 058 674	17 069	119 694 321	2 897 100	315 925	13 829	156 818 071
Turun ja Porin — Åbo och Björneborgs	14 125 800	327 438	7 394	48 694 811	1 545 000	82 265	1 240	76 848 753
Ahvenanmaa — Åland	360 400	15 984	345	1 430 961	33 500	12 179	183	4 622 250
Hämeen — Tavastehus	16 323 400	317 238	8 679	46 975 437	2 340 700	83 547	1 939	41 020 102
Viipurin — Viborgs	16 954 200	387 200	13 421	113 282 062	1 626 700	83 481	983	11 610 545
Mikkelin — S:t Michels	5 558 800	140 176	5 209	60 999 343	596 500	37 773	641	3 253 204
Kuopion — Kuopio	13 516 400	249 326	11 060	81 437 025	1 586 600	92 351	1 449	19 320 750
Vaasan — Vasa	14 412 000	319 906	6 550	56 105 378	1 792 600	114 462	1 813	27 622 043
Oulun — Uleåborgs	7 236 700	169 042	6 805	59 222 837	923 900	49 130	582	8 003 342
Lapin — Lapplands	4 106 200	155 126	6 740	57 938 052	425 800	53 588	391	6 947 747
Itä-Karjalan sotilashallintoalue — Öst-Karelen militärförvaltningsområde ..	1 129 600	37 216	1 302	6 679 894	45 400	14 313	117	495 190
Liikkuvat postitoimistot — Ambulanta postexpeditioner	3 645 800	—	—	—	45 000	—	—	—
Keskuskenttäpostikonttori — Centralfältpostkontoret	—	—	—	—	—	—	—	—
Koko maassa yhteensä — Summa för hela landet	141 915 800	3 177 326	84 574	652 460 121	13 858 800	939 014	23 167	356 561 997
Kaikista postissa kuljetetuista lähetyksistä oli: — Av samtliga postbefordrade försändelser voro:								
<i>kotimaisia — inrikes</i>	<i>138 934 200</i>	<i>3 110 526</i>	<i>84 404</i>	<i>651 594 478</i>	<i>13 845 902</i>	<i>939 014</i>	<i>23 023</i>	<i>355 384 944</i>
<i>ulkomailla lähetettyjä — till utlandet avsända</i>	<i>1) 2 981 600</i>	<i>66 800</i>	<i>170</i>	<i>865 643</i>	<i>12 898</i>	—	<i>144</i>	<i>1 177 053</i>
<i>ulkomailla tulleita — från utlandet anlända</i>	<i>5 339 100</i>	<i>96 900</i>	<i>353</i>	<i>2 565 663</i>	<i>87 947</i>	—	<i>3 458</i>	<i>25 345 025</i>
Kaikki postissa kuljetetut lähetykset yhteensä — Summa postbefordrade försändelser	147 254 900	3 274 226	84 927	655 025 784	13 946 747	939 014	26 625	381 907 022

1) Näistä pikkupaketteja 468. — Härav 468 småpaket.

Tabell 2.

10		11		12		13		14		15		16		17		18		19		20	
sändelser		Virkaletyksiä — Tjänsteförsändelser																			
Posti- ja postiennakko-osoituksia Post- och postförskotts-anvisningar		Kirjälähtyksiä Brevförsändelser				Paketteja Paket				Yhteensä — Summa				Postiennakkoletyksiä Postförskottsförsändelser		Kertyneet tilaus-määrät Inbetalade prenumera-tionsavgifter		Tharhuja, saapuneita, sano-malehtiä ja aikakauskirjoja (numerokappaleita) Penummerade, anlända, tidningar och tidskrifter (nummereksemplar)			
Luku Antal	Kertyneet määrät Inbetalade belopp	Luku Antal	Ilmoitettu arvo Angivna värden	Luku Antal	Ilmoitettu arvo Angivna värden	Luku Antal	Ilmoitettu arvo Angivna värden	Luku Antal	Arvo Belopp	Luku Antal	Arvo Belopp	Luku Antal	Arvo Belopp	Luku Antal	Arvo Belopp	Luku Antal	Arvo Belopp	Luku Antal	Arvo Belopp	Luku Antal	Arvo Belopp
	mk		mk		mk		mk		mk		mk		mk		mk		mk		mk		mk
563 494	456 876 417	10 778 744	18 102 940 557	602 986	6 951 975 469	60 794 321	25 788 304 835	747 341	17 190 666	52 156 400											
327 395	213 003 279	3 517 528	3 453 037 811	71 693	547 876 171	20 005 753	4 339 460 825	108 379	4 963 139	47 702 800											
18 759	11 921 099	270 407	116 187 612	2 765	42 343 601	714 522	176 505 523	3 094	850 210	2 471 300											
366 696	259 701 719	2 481 623	2 724 966 611	98 000	492 359 311	22 021 822	3 565 023 180	158 488	4 709 120	44 458 100											
498 636	411 683 640	4 748 192	2 299 569 112	78 627	1 235 899 417	24 391 440	4 072 044 776	86 199	6 691 427	42 571 700											
138 123	92 548 068	1 401 746	824 094 214	22 319	196 231 008	7 901 287	1 177 125 837	26 578	1 560 513	15 926 900											
280 496	194 763 410	2 282 878	1 389 021 643	54 024	540 142 094	18 074 584	2 224 684 922	72 277	2 348 209	29 491 100											
383 307	252 204 803	2 771 148	2 275 453 691	40 095	1 130 230 367	19 841 881	3 741 616 282	120 171	4 150 148	49 999 500											
209 855	146 406 265	1 674 361	1 203 414 480	29 730	1 142 407 546	10 300 105	2 559 454 470	59 567	2 362 838	20 104 700											
203 001	207 663 440	934 593	847 094 395	23 907	724 169 506	5 909 346	1 843 813 140	27 828	1 418 361	11 258 700											
93 950	80 685 584	139 113	231 224 159	11 789	67 969 914	1 472 800	387 054 741	630	367 249	3 704 100											
—	—	238 500	—	3 500	—	3 932 800	—	—	—	—											
891 097	615 904 483	—	—	—	—	891 097	615 904 483	—	—	—											
3 974 809	2 943 362 207	31 238 833	33 467 004 285	1 039 435	13 071 604 404	196 251 758	50 490 993 014	1 410 552	46 611 880	319 845 300											
<i>3 974 806</i>	<i>2 943 361 977</i>	<i>31 229 433</i>	<i>33 467 004 285</i>	<i>1 039 435</i>	<i>13 071 604 404</i>	<i>193 180 743</i>	<i>50 488 950 088</i>	<i>1 410 377</i>	<i>46 611 880</i>	<i>316 612 618</i>											
<i>3</i>	<i>230</i>	<i>9 400</i>	—	—	—	<i>3 071 015</i>	<i>2 042 926</i>	<i>175</i>	—	<i>856 941</i>											
<i>1 565</i>	<i>495 094</i>	<i>4 200</i>	—	—	—	<i>5 533 523</i>	<i>28 405 782</i>	—	—	<i>3 232 682</i>											
3 976 374	2 943 857 301	31 243 033	33 467 004 285	1 039 435	13 071 604 404	201 785 281	50 519 398 796	1 410 552	46 611 880	320 702 241											

Taulu 3.

Tulot ja menot. —

1 Toimipaikat Anstalter	Tulot — Inkomster						7 Yhteensä Summa	8 Menot Utgifter
	Tulot myydyistä postimerkeistä Frankoteckens uppbörd		4 Muut postitulat Andra postinkonster	5 Lennätintulot Telegrafkonster	6 Puhelintulot Telefonkonster	7 Yhteensä Summa		
	2 Toimipaikkoköns Anstaltens egen uppbörd	3 Alaisten toimipaikkoköns Underlydande anstaltens uppbörd						
			mk	mk	mk	mk		
Konttorit — Kontor								
Borgå — Porvoo	1 789 574	1 155 797	719 107	164 914	1 707 143	5 536 535	2 611 141	
Ekenäs — Tammisaari	908 654	108 225	102 930	96 362	1 924 187	3 140 358	1 427 936	
Forssa	653 579	168 810	91 528	78 550	1 071 495	2 063 962	1 080 706	
Hamina	926 968	542 943	95 819	164 171	1 278 730	3 008 631	1 822 751	
Hanko — Hangö	797 402	4 700	36 247	145 071	1 571 444	2 554 864	1 461 244	
Heinola	753 441	179 226	47 923	65 334	561 026	1 606 950	874 626	
Helsinki — Helsingfors	86 915 766	752 221	5 459 735	1 361 254	404 678	94 893 654	48 345 085	
Hyvinkää	855 219	312 191	56 325	68 029	608 084	1 899 848	1 097 108	
Hämeenlinna	3 113 796	818 671	849 521	250 401	4 212 763	9 245 152	3 934 532	
Iisalmi	1 044 324	681 033	105 987	95 222	1 181 163	3 107 729	2 177 320	
Imatra	880 520	—	491 098	74 307	3 067 991	4 513 916	1 624 212	
Jakobstad — Pietarsaari	1 327 929	86 894	219 458	217 233	1 220 346	3 071 860	1 205 849	
Joensuu	2 580 990	557 640	1 748 252	260 567	3 581 788	8 729 237	5 237 282	
Jyväskylä	4 041 979	745 466	2 210 340	373 074	6 901 509	14 272 368	9 554 097	
Kajaani	1 502 056	283 215	1 133 986	313 275	2 734 455	5 966 987	3 870 531	
Karis — Karjaa	449 311	240 198	20 798	48 436	1 006 761	1 765 504	776 146	
Kemi	2 304 677	110 392	218 953	367 659	3 354 826	6 356 507	4 026 080	
Kokkola — Gamlakarleby	1 906 646	305 527	552 946	207 129	4 117 738	7 089 986	3 038 971	
Kotka	2 984 127	167 254	142 040	465 583	3 170 050	6 929 054	4 500 115	
Kouvola	1 449 894	182 704	104 809	157 648	4 004 080	5 899 135	2 830 468	
Kristinestad — Kristiinankaupunki	540 859	212 986	347 869	62 355	540 567	1 704 636	1 042 941	
Kuopio	5 121 767	460 895	4 175 035	360 003	5 144 398	15 262 098	9 809 184	
Kuusankoski	828 516	37 046	21 689	—	3 990	891 241	860 800	
Käkisalmi	574 333	208 350	24 433	51 951	988 486	1 847 553	818 034	
Lahti	4 830 478	595 092	435 545	396 375	6 180 586	12 438 076	5 170 389	
Lappeenranta	2 554 821	241 078	225 521	225 670	3 969 077	7 216 167	3 919 324	
Liekka	797 087	407 550	58 042	22 351	1 119 463	2 404 493	1 209 449	
Lohja — Lojo	695 937	14 790	34 722	21 276	862 452	1 629 177	751 686	
Loimaa	645 539	159 190	44 274	34 572	530 247	1 413 822	591 489	
Lovisa — Loviisa	628 579	336 217	65 968	223 188	1 142 878	2 396 830	1 514 833	
Mariehamn	828 378	529 780	115 872	247 206	1 385 501	3 106 737	1 975 426	
Mikkeli	2 374 514	406 316	233 049	241 121	3 352 271	6 607 271	3 539 616	
Oulu	4 584 907	720 035	3 436 813	—	—	8 741 755	7 386 108	
Petsamo	350 910	128 415	55 559	813 303	453 548	1 801 735	1 014 344	
Pori	3 419 691	692 718	1 801 072	495 822	6 045 237	12 454 590	6 523 677	
Raahel	603 428	151 580	38 342	126 106	265 302	1 184 758	721 584	
Rauma	1 479 148	514 584	89 082	293 377	2 102 181	4 478 372	2 181 999	
Riihimäki	1 472 171	146 203	72 281	163 681	1 943 253	3 797 589	1 827 541	
Rovaniemi	2 845 476	704 251	2 114 329	1 221 343	6 336 847	13 222 246	8 435 905	
Salo	1 318 731	842 631	111 945	143 129	1 144 602	3 561 038	1 778 648	
Savonlinna	1 723 477	431 773	145 529	149 098	3 273 027	5 722 904	2 134 806	
Seinäjäoki	1 240 978	369 644	72 758	109 713	2 734 186	4 527 279	3 033 276	
Sortavala	2 221 937	215 424	1 296 054	1 444 713	9 005 623	14 183 751	3 665 265	
Tampere	12 854 206	1 142 528	3 265 483	102 925	134 021	17 499 163	11 438 430	
Tornio	826 412	395 713	31 178	200 317	2 642 588	4 096 208	2 266 007	
Turku — Åbo	11 970 574	554 819	1 364 447	25 409	—	13 915 249	11 207 209	
Uusikaupunki	587 459	231 901	68 961	94 455	597 805	1 580 581	854 739	
Vaasa — Vasa	5 995 306	729 312	1 245 258	557 603	5 017 188	13 544 667	7 017 176	
Varkaus	913 332	685 348	74 866	116 140	1 661 055	3 450 741	1 635 938	
Viipuri	5 188 574	1 524 062	1 938 905	—	—	8 651 541	4 736 918	
Vuoksenniska	625 494	343 276	44 145	—	195 792	1 208 707	851 148	
Keskuskenttäpostikonttori — Centralfältpostkontoret	512 991	—	361 503	—	—	874 494	—	
Sanomalehtipostikonttori — Tidningspostkontoret	—	—	12 487 063	—	—	12 487 063	1 555 070	
Helsinki, Lennätinkonttori — Helsingfors, Telegrafkontoret	4 140	1 150 518	15 625	22 877 459	1 659 848	25 707 590	10 861 615	
Oulu, Lennätinkonttori — Telegrafkontoret	187 105	—	—	938 471	8 520 837	9 646 413	2 673 899	
Tampere, Lennätinkonttori — Telegrafkontoret	245 750	—	—	1 122 733	13 704 826	15 073 309	4 799 663	

Tabell 3.

Inkomster och utgifter.

1 Toimipaikat Anstalter	2 3 4 5 6 7 Tulot — Inkomster						8 Menot Utgifter
	Tulot myydyistä posti- merkeistä		Andra postskatlot	Lennätintulot Telegrafin komster	Puhelintulot Telefonin komster	Yhteensä Summa	
	Frankoteckens uppbörd						
	Toimipaikkojen oma kanto Anstalternas egen uppbörd	Alaisten toimi- paikkojen kanto Underlytande an- stalters uppbörd	mk	mk	mk	mk	
Turku, Lennätinkonttori — Åbo, Tele- grafkontoret	266 800	—	—	1 477 583	11 191 435	12 935 818	4 813 668
Viipuri, Lennätinkonttori — Telegraf- kontoret	—	—	6 250	1 054 030	15 422 654	16 482 934	4 738 209
Helsinki, Puhelinkeskus — Helsing- fors, Telefoncentralen	—	—	—	—	67 791 224	67 791 224	17 269 893
Helsingin lennätin- ja puhelinpiiri — Helsingfors telegraf- och telefon- distrikt	—	—	—	—	257 769	257 769	3 050 497
Jyväskylän lennätin- ja puhelinpiiri — Jyväskylä telegraf- och telefon- distrikt	—	—	—	—	47 142	47 142	598 618
Kuopion lennätin- ja puhelinpiiri — Kuopio telegraf- och telefondistrikt	—	—	—	—	17 200	17 200	1 305 817
Mikkelin lennätin- ja puhelinpiiri — S:t Michels telegraf- och telefon- distrikt	—	—	—	—	348 518	348 518	6 743 696
Oulun lennätin- ja puhelinpiiri — Uleå- borgs telegraf- och telefondistrikt ..	—	—	—	—	48 988	48 988	2 305 884
Rovaniemen lennätin- ja puhelinpiiri — Rovaniemi telegraf- och telefon- distrikt	—	—	—	—	55 531	55 531	2 323 768
Sortavalan lennätin- ja puhelinpiiri — Sortavala telegraf- och telefondistrikt	—	—	—	—	8 710	8 710	365 026
Tampereen lennätin- ja puhelinpiiri — Tammerfors telegraf- och telefon- distrikt	—	—	—	—	55 909	55 909	1 297 241
Turun lennätin- ja puhelinpiiri — Åbo telegraf- och telefondistrikt	—	—	—	—	55 872	55 872	2 110 963
Vaasan lennätin- ja puhelinpiiri — Vasa telegraf- och telefondistrikt ..	—	—	—	—	13 448	13 448	816 028
Viipurin lennätin- ja puhelinpiiri — Viborgs telegraf- och telefondistrikt	—	—	—	—	675	675	297 227
Viipurin puhelinlaitoksen jälleenraken- nustoimisto — Viborgs telefoninrätt- nings återuppbyggnadsbyrå	—	—	—	—	6 064	6 064	593 264
Laboratorio — Laboratoriet	—	—	—	—	—	—	310 341
Työpaja — Verkstaden	—	—	—	—	9 454	9 454	3 008 431
Helsinki, työkuuntien johtajat — Hel- singfors, ledare av arbetslagen	—	—	—	—	600	600	810 055
Helsinki, Varasto — Helsingfors, För- rådet	—	—	15 726	—	43 324	59 050	989 626
Postivaunut — Postkåpérna	—	—	—	—	—	—	7 226 678
Radiotyöpaja — Radioverkstaden ...	—	—	—	338	—	338	1 174 270
Toimistot — Expeditioner							
Aitoo	196 813	—	8 370	—	—	205 183	72 295
Alajärvi	58 531	279 953	12 435	—	—	350 919	180 833
Alastaro	146 007	172 561	17 110	—	—	335 678	176 256
Alavieska	129 456	34 091	8 672	—	—	172 219	103 535
Alavus as.	203 673	15 485	3 221	—	—	222 379	62 167
Alavus k. k.	260 192	68 995	14 540	—	160 712	504 439	239 456
Alberga — Leppävaara	136 530	—	7 619	—	—	144 149	122 624
Antrea	181 325	59 169	14 233	—	100 436	355 163	182 446
Antrea as.	166 606	60 400	7 124	—	—	234 130	83 615
Artjärvi	58 454	113 312	7 794	—	—	179 560	146 948
Aura	126 276	512 769	17 572	—	—	656 617	227 599
Björkboda	94 474	—	8 239	—	—	102 713	45 467
Bromarf	125 725	—	7 793	—	—	133 518	166 663
Dalsbruk — Taalintehdas	182 076	108 238	13 172	—	—	303 486	307 834
Degerby — Åland	98 918	127 964	16 445	16 056	624 943	884 326	606 757

Tavulu 3.

Tabell 3.

1	2	3	4	5	6	7	8
Dragsfjärd — Dragsfjärdi	84 289	—	7 454	—	—	91 743	63 864
Elimäki	126 678	145 173	15 361	—	45	287 257	122 005
Elisenvaara	329 507	130 455	9 653	—	168 678	638 293	147 853
Enonkoski	107 781	14 100	6 319	—	4 000	132 200	76 777
Enso	804 511	7 442	33 698	41 790	731 700	1 619 141	580 900
Espoo — Esbo	189 525	56 819	4 987	—	—	251 331	115 770
Eura	191 952	—	8 273	—	—	200 225	81 905
Eurajoki	107 738	101 560	13 217	—	—	222 515	104 083
Evijärvi	42 601	112 670	8 100	—	—	163 371	137 470
Fiskars — Fiskari	216 714	209 888	16 920	—	576	444 098	328 842
Grankulla — Kauniainen	378 064	53 626	14 164	—	—	445 854	286 391
Haapajarvi	310 709	268 503	20 869	—	—	600 081	283 781
Haapakoski as.	75 552	28 060	1 857	—	—	105 469	26 965
Haapamäki	252 512	150 758	9 839	—	—	413 109	395 150
Haapavesi	301 408	52 072	14 175	—	—	367 655	241 846
Hajala ¹⁾	69 051	—	1 450	—	—	70 501	25 568
Hammaslahti	157 832	196 933	7 806	—	—	362 571	147 128
Hankasalmi	193 493	71 208	9 516	—	—	274 217	173 658
Hankasalmi as.	115 019	143 931	4 270	—	—	263 220	128 345
Hannila ²⁾	18 115	—	362	—	—	18 477	4 387
Harjavalta	217 971	102 107	5 542	—	—	325 620	74 323
Harju	41 527	—	872	—	—	42 399	14 400
Harju	140 894	96 662	13 019	—	49 683	300 258	112 884
Hartola	229 394	151 215	13 725	—	—	394 334	181 417
Hauho	173 989	17 183	9 687	—	—	200 859	81 798
Haukipudas as.	166 929	176 813	10 800	—	—	354 542	120 769
Haukivuori	151 685	237 000	6 403	—	—	395 088	155 550
Heinävesi	127 543	477 468	19 992	—	1 664	626 667	421 564
Helylä	112 144	54 955	4 402	—	—	171 501	80 176
Herrala	86 168	26 466	3 005	—	—	115 639	39 578
Hietanen	70 085	29 240	1 701	—	380	101 406	42 005
Hiihola	380 646	222 851	14 963	—	120 018	738 478	191 008
Hikiä	95 444	29 887	2 704	—	—	128 035	53 128
Himanka	101 491	157 538	11 100	—	—	270 129	171 113
Hirsilä	79 819	—	1 325	—	—	81 144	16 435
Hirvensalmi	123 639	128 593	10 309	—	—	262 541	188 884
Honkajoki	125 596	340 452	13 756	—	—	479 804	238 625
Houtskär	94 745	50 535	8 270	—	—	153 550	177 579
Humppila	180 168	25 675	6 112	—	—	211 955	83 313
Huopalahti — Hoplaks	195 263	—	9 952	—	—	205 215	193 005
Huuhannmäki ³⁾	45 520	—	2 685	—	—	48 205	27 973
Huutokoski	129 789	23 058	3 255	—	—	156 102	56 106
Hyrylä	158 063	27 450	11 071	—	—	196 584	147 106
Hyrnsalmi	223 113	16 771	10 499	—	—	250 383	198 554
Hämeenkyrö	146 546	129 541	14 007	—	—	290 094	218 883
Hämeikoski ⁴⁾	49 655	21 550	3 098	—	—	74 303	36 248
Härmä	139 765	—	2 239	—	—	142 004	75 103
Ihala	139 573	24 527	3 798	—	—	167 898	71 987
Ii	165 907	253 052	16 251	—	185 702	620 912	469 882
Iisvesi	181 284	25 158	3 892	—	—	210 334	80 272
Iittala	225 990	—	3 837	—	—	229 827	99 645
Ikaalinen	214 713	124 584	13 480	11 624	—	364 401	206 641
Ilmajoki	326 715	109 972	12 263	—	—	448 950	224 873
Ilomantsi	358 848	475 685	42 580	14 999	342 465	1 234 577	795 723
Impilahti	191 477	277 681	21 428	3 248	311 222	805 056	234 832
Inari	56 132	116 930	17 669	—	—	190 731	429 569
Inha	116 607	6 600	2 078	—	—	125 285	48 943
Inkeroinen	439 290	255 802	22 773	—	3 640	721 505	386 850
Inkilä	152 990	—	3 883	—	—	156 873	18 198
Inkoo as. — Ingå st.	102 306	177 817	9 323	—	—	289 446	106 044
Isojoki	157 541	135 525	10 918	1 342	—	305 326	132 103
Ivalo	314 708	130 600	229 777	111 982	1 045 133	1 832 200	615 006
Jalasjärvi	256 403	557 993	22 720	—	—	837 116	312 012
Jepua — Jeppo	105 539	39 515	3 901	—	—	148 955	75 447
Johannes	155 247	80 833	7 208	—	—	243 288	120 549
Jokela	244 293	99 397	7 663	—	—	351 353	171 652
Jokioinen	234 845	130 806	15 146	—	—	330 797	261 348
Joroinen	202 576	63 202	22 690	—	—	288 468	197 911
Joutsa	234 920	347 847	18 643	—	—	601 410	276 539
Joutseno	256 929	108 381	8 522	—	—	373 832	135 444
Juankoski	252 301	211 285	15 786	—	—	479 372	211 163
Jurva	115 724	118 751	9 992	—	—	244 467	232 140
Juuka	267 759	271 064	20 166	—	—	558 989	260 022

¹⁾ Muodostettu postitoimistoksi — Ombildad till postexpedition 1/3 1943.

²⁾ 1/12

³⁾ Väliaikaisesti muodostettu postitoimistoksi — Interimistiskt ombildad till postexpedition 1/3 1943.

⁴⁾ Muodostettu postitoimistoksi — Ombildad till postexpedition 1/6 1943.

Taulu 3.

Tabell 3.

	1	2	3	4	5	6	7	8
Kortesjärvi		122 119	41 161	7 713	—	—	170 993	94 506
Koskenkorva		201 509	—	4 420	—	—	205 929	103 621
Koskenpää		36 628	40 250	4 782	—	—	81 660	110 360
Koski as.		89 110	133 545	6 612	—	—	229 267	150 941
Koski H. l.		123 278	45 550	8 875	—	2 972	180 675	115 993
Koski T. l.		89 012	232 707	13 303	—	—	335 022	135 717
Kruunupyy — Kronoby		114 738	51 308	4 417	—	—	170 463	62 403
Kuhmo		361 249	70 121	78 292	14 468	227 814	751 944	557 491
Kuhmoinen		205 729	134 008	14 966	—	—	354 703	207 012
Kuolemajärvi as.		191 127	69 654	10 363	—	—	271 144	105 068
Kuortane		93 458	181 384	11 089	—	—	285 931	233 653
Kurikka		312 851	399 709	106 464	—	—	819 024	235 581
Kurkijoki		219 364	—	15 851	—	307 522	542 737	254 879
Kurkimäki		58 476	78 664	2 425	—	—	139 565	46 982
Kuru		149 513	114 939	10 603	—	—	275 055	210 062
Kuurila		118 594	—	2 866	—	—	121 460	48 182
Kuusa as.		58 586	20 700	1 492	—	—	80 778	32 670
Kuusamo		420 730	72 130	347 526	—	—	840 386	542 408
Kuusiluoto		85 160	—	5 547	—	—	90 707	51 240
Kylmäkoski		137 463	68 475	4 751	—	—	210 689	78 300
Kymi		241 132	71 342	8 712	—	—	321 186	193 621
Kyminlinna		83 761	14 139	5 935	—	—	103 835	123 795
Kyröslätt — Kirkkonummi		158 069	180 036	17 095	—	—	355 200	231 819
Kyrö		163 695	163 585	12 978	—	—	340 258	180 381
Kyröskoski		199 141	24 325	10 663	—	632	234 761	101 505
Kälviä		197 809	—	4 406	—	—	202 215	120 789
Kärsämäki		150 616	32 032	5 101	—	—	187 749	147 127
Köyliö		96 932	37 141	8 618	—	—	142 691	69 863
Lahdenpohja		506 880	160 298	30 930	—	874 935	1 573 043	560 496
Laihia		161 002	256 219	8 663	—	—	425 884	229 802
Laitila		308 162	90 840	14 458	—	8 774	422 234	138 643
Lammi		229 094	178 972	18 816	—	—	426 882	243 238
Lapinlahti		368 830	145 898	9 801	—	—	524 529	127 185
Lappajärvi		130 573	111 867	9 746	951	—	253 137	154 945
Lappjärd — Lapväärtti		169 297	62 827	10 517	—	—	242 641	96 750
Lappi O. l.		46 402	—	608	—	—	47 010	20 308
Lappila		113 693	—	3 002	—	—	116 695	25 324
Lappträsk — Lapinjärvi		95 525	196 106	15 728	—	—	307 359	153 858
Lapua		666 900	226 644	24 225	—	2 478	920 247	450 616
Laukaa		116 304	90 380	9 073	1 322	—	217 079	122 288
Laurila		96 028	58 000	3 797	—	—	157 825	91 461
Lauritsala		406 569	24 000	7 880	—	—	438 449	221 095
Lauttakylä		304 526	240 238	19 964	11 607	339 878	916 213	417 866
Lavia		155 700	71 290	10 324	—	—	237 314	134 247
Lemi		102 288	44 537	7 230	—	—	154 055	97 846
Lempäälä		362 913	91 104	6 900	—	—	460 917	211 779
Leppäkoski		89 584	—	2 243	—	560	92 387	30 290
Leppävesi		47 768	—	733	—	—	48 501	23 784
Leppävirta		307 814	238 272	20 314	—	2 958	569 358	342 860
Lieto as. ¹⁾		32 684	54 880	2 667	—	—	90 231	48 555
Lievestuore		199 908	52 594	3 960	—	—	255 862	99 996
Liminka		166 376	107 117	12 329	—	—	285 822	173 199
Liperi		220 840	69 879	11 713	—	—	302 432	208 171
Liperi as.		58 102	77 475	2 459	—	—	138 036	48 975
Littoinen		104 132	—	2 148	—	—	106 280	33 687
Lohja as.		114 237	210 169	11 519	—	—	335 925	148 250
Loimola		74 177	97 804	4 368	—	—	176 349	50 959
Loppi		95 130	142 686	18 894	—	—	256 710	140 242
Luopioinen ²⁾		55 436	80 892	7 618	—	—	143 946	81 792
Luumäki		140 691	86 195	6 510	—	—	233 396	152 793
Lyly		76 670	45 032	2 358	—	—	124 060	101 668
Längelmäki		55 897	101 120	8 091	—	6 784	171 892	165 040
Läskelä		159 811	37 179	6 122	—	—	203 112	75 628
Maaninka		138 485	239 376	12 179	—	—	390 040	189 471
Makslahti as.		84 826	37 555	8 510	—	27 057	157 948	117 618
Malaks		128 725	125 359	12 580	—	—	266 664	278 299
Malmi — Malm		472 183	6 585	12 021	—	—	490 789	412 473
Masala — Masaby		95 395	80 800	5 388	—	—	181 583	43 013
Matkaselkä		211 085	104 490	7 680	—	—	323 255	154 949
Matku		126 041	72 995	4 958	—	—	203 994	104 722
Mellilä		159 476	33 491	3 223	—	—	196 190	88 658
Merikarvia		255 948	20 419	9 595	—	—	285 962	137 260
Messukylä ¹⁾		115 200	—	4 313	—	—	119 513	85 642
Miehikkälä		115 766	94 538	11 714	—	—	222 018	142 093

¹⁾ Muodostettu postitoimistoksi — Ombildad till postexpedition 1/6 1943.

²⁾ 1/3

Taulu 3.

Tabell 3.

	1	2	3	4	5	6	7	8
Mommila		85 698	46 000	3 105	—	—	134 803	59 017
Mouhijärvi		107 467	224 940	15 192	—	10 206	357 805	184 557
Muhos		304 223	154 827	20 359	—	—	479 409	123 940
Multia		116 518	52 931	10 171	—	—	179 620	106 887
Munsala		64 803	59 450	10 030	—	—	134 283	96 681
Muolaa		174 084	125 705	11 245	—	—	311 034	122 262
Muonio		99 845	190 362	158 478	—	—	448 685	341 439
Mustio — Svartå		96 412	—	3 115	—	—	99 527	27 079
Muurame		101 635	—	6 699	—	—	108 334	72 981
Muuruvesi		143 652	12 675	10 392	—	—	166 719	90 496
Myllykoski		505 505	24 400	13 419	—	4 288	547 612	179 546
Myllymäki		195 138	178 347	611 965	—	—	985 450	519 690
Mynämäki		183 429	189 980	15 649	—	1 280	390 338	229 805
Myrskylä — Mörskom		78 715	123 783	10 342	—	50 447	263 287	147 189
Mäntsälä		209 684	250 638	21 980	2 495	224 161	708 958	330 625
Mänttä		565 499	268 217	50 888	—	—	884 604	485 267
Mäntyharju		93 578	140 878	9 390	—	3 986	247 832	195 533
Mäntyharju as.		239 627	220 851	40 462	—	1 892	502 832	303 461
Mäntyluoto		181 848	—	2 111	—	—	183 959	37 531
Naantali		221 525	178 178	20 653	—	—	420 356	323 661
Nagu — Nauvo		97 424	73 567	9 983	—	114 052	295 026	263 079
Nakkila		193 322	63 625	5 486	—	—	262 433	90 862
Nickby		290 867	347 001	28 885	—	165 466	832 219	342 947
Niinisalo		104 694	206 041	6 320	—	—	317 055	159 033
Nilsjä		227 094	390 080	22 141	—	—	639 315	327 722
Niva		107 188	65 826	4 082	—	—	177 096	72 110
Nivala		362 408	238 697	15 974	—	—	617 079	269 352
Nokia		772 135	29 050	21 129	—	35 377	857 691	391 539
Noormarkku		117 575	93 975	4 086	—	—	215 636	134 494
Nousiainen as.		19 200	210 345	6 804	—	—	236 349	150 052
Nummela		186 338	71 900	6 001	—	277 661	541 900	114 807
Nummi		145 164	—	7 627	—	—	152 791	67 169
Nuojua		68 642	67 015	3 641	—	—	139 298	62 112
Nurmes		468 074	245 446	29 914	51 365	393 992	1 188 791	823 653
Nurmi Vp. I.		130 983	80 857	6 986	—	58 628	277 454	89 963
Nurmijärvi		119 543	140 868	11 197	—	—	271 608	97 369
Nurmo		114 309	—	2 971	—	—	117 280	23 753
Nykarleby		235 534	63 412	13 286	20 044	73 811	406 087	256 101
Närpes		175 312	302 543	17 802	—	—	495 657	304 301
Oitti		218 608	—	4 712	—	—	223 320	110 563
Ojajärvi ¹⁾		29 000	—	552	—	—	29 552	2 200
Ojakkala		111 045	—	3 226	—	—	114 271	32 024
Oravais — Oravainen		68 935	51 830	3 752	—	—	124 517	87 105
Oravaisfabrik — Oravaistentehdas		102 396	—	7 849	—	—	110 245	62 842
Orimattila		316 052	303 795	19 055	6 848	—	645 750	363 821
Orismala as.		150 187	202 215	6 952	—	—	359 354	174 483
Orivesi		343 275	218 070	16 786	—	10 504	588 635	370 357
Orivesi as.		177 373	40 400	4 206	—	—	221 979	81 828
Otalampi		61 888	100 131	4 237	—	—	166 256	46 371
Otava		133 907	18 668	2 539	—	—	155 114	60 254
Oulainen		456 585	252 363	23 690	—	—	732 638	269 662
Oulunkylä — Äggelby		146 481	—	8 536	—	—	155 017	142 891
Outokumpu		386 175	157 698	10 462	—	—	554 335	311 581
Padasjoki		164 596	285 623	543 821	—	—	994 040	218 832
Paimio		241 041	108 539	14 668	—	—	364 248	176 409
Pakila ²⁾		116 738	10 705	6 142	—	—	133 585	117 194
Paltamo		50 639	164 039	4 949	—	—	219 627	127 614
Pankakoski		114 062	5 584	5 781	—	—	125 427	68 347
Pargas — Parainen		552 809	28 585	33 556	31 601	—	646 551	353 753
Parikkala		190 105	116 968	5 090	—	—	312 163	133 179
Parkano		293 903	359 334	25 383	—	—	678 620	344 882
Parola		193 559	51 170	4 843	—	—	249 572	89 986
Peipohja		107 416	—	2 369	—	—	109 785	69 327
Pelkosenniemi		63 944	42 654	7 095	—	120	113 813	98 937
Pello		167 843	108 850	11 892	—	—	288 585	230 297
Perho		24 936	211 928	9 850	3 851	—	250 565	118 883
Perkjärvi		100 076	40 835	10 415	—	62 021	213 347	76 935
Perniö		170 364	91 094	10 695	—	—	272 153	127 453
Perniö k. k.		164 419	286 470	22 630	20 333	509 431	1 003 283	377 900
Pertunmaa		136 751	79 300	8 997	—	1 300	226 348	136 148
Peräseinäjoki		233 842	58 113	11 107	—	—	303 062	175 727
Petäjävesi		145 639	135 617	5 426	—	—	286 682	150 658
Pieksämä		253 663	8 695	14 800	—	—	277 158	127 341
Pieksämäki		567 282	437 711	22 026	—	2 916	1 029 935	2 075 203

¹⁾ Muodostettu postitoimistoksi — Ombildad till postexpedition 1/12 1943.²⁾ 1/5

Taulu 3.

Tabell 3.

1	2	3	4	5	6	7	8
Pielavesi	255 614	388 545	17 770	—	509	662 438	275 623
Pihlajavesi	50 700	51 400	2 389	—	—	104 489	97 988
Pihtipudas	169 021	132 916	10 602	—	—	312 539	162 355
Piikkiö	173 629	—	4 231	—	—	177 860	39 375
Piippola	79 538	124 365	10 958	—	—	214 861	149 897
Pinjainen — Billnäs	137 499	—	2 959	—	413	140 871	29 852
Pitkälähti	70 122	254 310	6 731	—	—	331 163	100 555
Pitkäranta	241 478	119 624	9 474	—	—	370 576	145 470
Pitäjänmäki — Sockenbacka	216 184	58 741	3 944	—	—	278 869	141 799
Pohjankuru — Skuru	119 051	60 965	6 914	—	—	186 930	72 582
Polvijärvi	242 619	190 965	14 582	—	6 187	454 353	204 071
Pomarkku	72 024	111 857	8 792	—	—	192 673	151 605
Porokylä	206 388	27 445	5 393	—	—	239 226	84 129
Pudasjärvi	226 688	194 282	14 830	—	—	435 800	441 585
Pulkkila	97 276	55 520	9 051	458	—	162 305	74 612
Punkaharju	97 064	—	1 889	—	800	99 753	42 729
Punkalaidun	146 098	127 140	11 522	—	—	284 760	209 797
Punkasalmi	128 650	95 130	4 910	—	—	228 690	95 673
Puolanka	121 795	55 520	12 868	—	—	190 183	270 133
Pusula	142 526	32 833	10 827	—	—	186 186	127 702
Putikko	92 665	46 048	3 126	—	—	141 839	92 509
Puumala	220 004	—	10 657	5 007	—	235 668	178 052
Pyhtää — Pyttis	116 993	151 404	14 912	—	1 808	285 117	146 505
Pyhäjoki	119 050	71 870	9 817	—	—	200 737	90 131
Pyhäjärvi as. ¹⁾	45 415	141 685	4 469	—	—	191 569	98 857
Pyhäsalmi	299 041	216 695	10 781	—	—	526 517	223 501
Päivölä — Solberg	57 815	28 800	4 446	—	—	91 061	37 355
Pälkäne	205 512	104 756	13 579	—	263 559	587 406	200 062
Pännäinen — Bennäs	39 690	123 455	4 824	—	—	167 969	66 467
Pölläkkälä	279 550	210 000	13 028	—	—	502 578	150 897
Raisio as.	29 843	101 287	2 876	—	—	134 006	87 237
Raivola	119 531	—	6 293	—	—	125 824	54 404
Rajamäki	189 457	14 020	3 255	—	—	206 732	68 513
Rantasalmi	185 829	171 160	11 181	—	9 074	377 244	240 770
Rantsila	117 285	82 650	9 440	—	—	209 375	96 260
Raudaskylä	147 056	—	2 814	—	—	149 870	39 267
Rauha	131 528	75 260	3 686	—	—	210 474	65 803
Rautalampi	269 916	193 680	19 736	—	—	483 332	315 998
Rautavaara	95 532	27 728	6 955	—	—	130 215	132 867
Rautu	187 516	43 412	6 751	—	6 604	244 283	73 472
Reisjärvi	128 890	40 112	9 318	—	—	178 320	128 085
Renko	107 725	—	4 891	—	—	112 616	105 734
Reposaari	150 313	—	8 575	65 787	—	224 675	220 614
Ristiina	108 026	141 874	9 713	—	2 942	262 555	190 719
Ruhtinansalmi	9 033	80 804	5 568	—	—	95 405	127 261
Runni	91 263	77 365	3 629	—	—	172 257	66 593
Ruokolahti	110 424	161 171	10 865	—	—	282 460	284 934
Ruovesi	171 829	460 796	19 072	—	—	651 697	300 798
Ruukki	163 317	310 516	18 619	—	—	492 452	360 459
Ryttylä	142 231	41 448	27 441	—	—	211 120	72 028
Räisälä	423 385	200 570	25 222	—	123 000	772 177	290 174
Rääkkylä	187 279	110 581	11 720	—	—	309 580	205 991
Röykkä as.	28 945	223 223	6 781	—	—	258 949	72 406
Saarijärvi	360 488	186 096	16 893	—	23 891	587 368	307 340
Sahalahti	100 650	201 010	11 890	—	—	313 550	173 459
Särälä	251 467	121 836	13 378	—	130 890	517 571	227 187
Sakkola	148 213	193 000	8 867	—	—	350 080	138 852
Salla	132 355	—	6 123	—	—	138 478	50 605
Salmi	320 294	170 022	18 418	—	—	508 734	291 259
Salmijärvi	171 978	17 875	10 377	98 371	323 528	622 129	220 270
Sauvo	165 465	104 810	13 348	—	—	283 623	174 661
Savitaipale	188 889	271 181	18 810	—	—	478 880	323 953
Savonranta	111 970	36 120	8 188	—	—	156 278	102 602
Savukoski	55 426	13 079	6 150	—	—	74 655	113 425
Selänpää	83 200	225 856	6 953	—	5 252	321 261	198 679
Sievi	124 917	243 784	13 205	—	—	381 906	186 739
Siikainen	84 801	136 946	8 605	—	—	230 352	171 396
Siilinjärvi	240 989	387 461	13 120	—	—	641 570	204 445
Simo as.	66 200	194 955	6 881	—	—	268 036	289 881
Simola	97 517	37 363	4 015	—	—	138 895	56 841
Simpele	252 998	94 260	11 096	—	—	358 354	233 250
Sippola	138 331	—	8 284	—	768	147 383	132 447
Siuntio as. — Sjundeå st.	178 448	69 437	10 433	—	—	258 318	101 648
Siuro	200 661	53 215	8 761	—	11 316	273 953	72 025
Soanlahti	84 165	—	3 928	—	91 837	179 930	82 105
Sodankylä	253 272	135 420	13 144	37 947	536 925	976 708	809 010

¹⁾ Perustettu — Inrättad 1/5 1943.

Taulu 3.

Tabell 3.

	1	2	3	4	5	6	7	8
Soini		67 460	41 007	7 079	—	—	115 546	80 575
Somero		296 482	253 245	25 940	—	—	575 667	238 306
Sonkajärvi		78 835	89 464	7 231	—	—	175 530	114 259
Sorsakoski		130 493	—	7 409	—	—	137 902	75 779
Sotkamo		327 899	210 972	21 001	21 750	321 188	902 810	446 686
Suistamo		158 243	86 400	8 986	—	36 797	290 426	158 110
Sukeva		89 925	100 237	3 872	—	—	194 034	54 096
Sulkava		257 224	130 160	18 579	8 011	227 768	641 742	425 687
Sunila		175 972	64 901	9 904	—	—	250 777	120 922
Suojärvi		321 729	351 171	17 845	—	600 085	1 290 830	480 702
Suolahdi		393 412	67 330	48 574	—	—	509 316	245 507
Suonenjoki		494 048	68 790	15 823	—	172	578 833	292 373
Sydänmaa as.		35 662	53 572	1 795	—	—	91 029	15 544
Sysmä		302 719	220 323	17 215	—	—	540 257	308 738
Syvänniemi		90 654	44 283	6 484	—	—	141 421	83 936
Syvääro		61 770	78 300	3 896	—	—	143 966	61 946
Säkkijärvi		268 037	98 716	18 439	—	53 624	438 816	153 510
Säkylä		137 071	57 565	9 538	—	—	204 174	124 060
Särkisalmi		146 245	215 720	9 858	—	—	371 823	159 365
Säynätsalo		167 101	—	6 630	—	—	173 731	102 614
Taaavetti		325 737	91 903	10 626	—	—	428 266	244 704
Taimionkoski		492 764	41 880	20 661	—	113 104	668 409	488 433
Taipalsaari		103 230	28 325	8 509	—	256	140 320	183 249
Taivalkoski		93 229	134 500	11 999	—	—	239 728	299 450
Taivassalo		115 084	20 150	9 697	—	—	144 931	117 935
Tammela		76 482	124 654	10 253	—	—	211 389	189 238
Tapanila — Mosabacka		256 062	—	11 517	—	—	267 579	149 842
Teijo		85 682	41 279	7 665	—	—	134 626	106 230
Tenala — Tenhola		149 700	—	10 658	—	—	160 358	81 438
Terjärv		94 958	36 393	9 342	—	—	140 693	66 184
Tervajoki		185 289	157 400	7 068	—	—	349 757	151 933
Tervakoski		211 109	—	12 622	—	—	223 731	127 612
Tervo		143 035	40 410	8 697	—	—	192 142	101 551
Tervola		91 152	130 900	9 020	—	—	231 072	163 585
Teuva		225 612	174 881	16 429	—	2 896	419 818	214 785
Tienhaara		227 343	—	6 021	—	—	233 364	110 842
Tikkurila — Dickursby		399 493	99 984	14 096	—	—	513 573	232 902
Tiutinen ¹⁾		50 279	—	3 702	—	—	53 981	78 877
Tohmajärvi		154 393	45 407	9 493	—	248 244	457 537	242 887
Tohmajärvi as.		140 107	204 418	7 940	—	—	352 465	174 099
Toijala		565 280	32 371	13 474	—	280 753	891 878	781 194
Tuovila — Toby		30 164	—	775	—	—	30 939	12 967
Turenki		290 723	140 406	8 820	—	120	440 069	181 233
Tuuri		94 145	217 220	6 609	—	—	317 974	203 616
Tuusniemi		182 123	123 802	11 483	—	—	317 408	210 943
Tyrvää		196 080	—	3 930	—	228	200 238	86 604
Ulvila		183 106	125 120	5 574	—	—	313 800	192 216
Urjala		241 509	506 927	27 205	—	231 574	1 007 215	473 969
Utajärvi		102 310	131 450	5 419	—	—	239 179	127 854
Utsjoki		29 043	9 448	519	—	—	39 010	183 643
Utti		122 077	55 321	6 434	—	—	183 832	74 437
Ukunniemi		76 080	37 355	7 379	—	—	120 814	80 669
Urainen		104 602	85 418	9 601	877	—	200 498	138 883
Uuras		242 341	22 553	14 061	1 526	19 364	299 845	187 812
Uusikirkko Vp. I.		172 692	41 736	11 585	—	69 684	295 697	144 364
Uusikylä		104 843	212 827	8 014	—	—	325 684	204 175
Vaajakoski		268 566	192 793	13 696	—	—	475 055	296 210
Vaala		67 906	130 366	4 648	—	—	202 920	141 107
Vainikkala		62 423	—	1 533	—	—	63 956	22 258
Valkeakoski		716 530	144 047	32 546	7 057	—	900 180	487 206
Valkjärvi		375 165	68 250	14 696	—	118 468	576 579	134 976
Valtimo		108 262	115 018	5 212	—	—	228 492	70 680
Vammala		432 195	280 472	143 013	16 129	27 300	899 109	496 341
Varpaisjärvi		197 794	62 610	9 855	—	—	270 259	152 617
Vesanto		106 524	170 326	10 560	—	—	287 410	164 240
Vesilahti		87 947	121 173	8 127	—	—	217 247	170 104
Veteli		29 948	263 937	11 285	6 292	—	311 462	162 717
Vierumäki		60 151	71 512	3 424	—	—	135 087	81 582
Vihanti		114 194	138 378	6 735	—	—	259 307	113 563
Vihti		182 468	64 285	13 739	—	242 976	503 468	185 910
Viiala		292 745	21 123	5 710	—	—	319 578	87 035
Viinijärvi		153 364	130 201	6 352	—	—	289 917	137 219
Viitasaari		273 448	382 095	13 834	2 903	10 170	632 450	432 797
Viljakkala		120 270	296 600	15 317	—	—	432 187	259 233
Vilppula		175 356	321 222	18 842	—	—	515 420	429 680
Vimpeli		113 744	54 000	10 594	856	—	179 194	88 815

¹⁾ Muodostettu postiasemaksi I — Ombildad till poststation I 16/11 1943.

1 Toimipaikat Anstalter	2 3 4 5 6 7 Tulot — Inkomster						8 Menot Utgifter
	Tulot myydyistä posti- merkeistä		Andra postinkonter	Lennätintulot Telegrafinkonter	Puhelinulot Telefoninkonter	Yhteensä Summa	
	Frankoteckens uppörd						
	Toimipaikkojen oma kanto Anstalternas egen uppörd	Alaisten toimipaikkojen kanto Underlygande anstalters uppörd	mk	mk	mk	mk	
Vinkkilä	163 903	366 032	15 915	—	—	545 850	301 569
Virasoja	182 921	—	2 594	—	—	185 515	122 385
Virkkala — Virkby	283 562	—	12 264	—	370 153	665 979	140 388
Virolahti	234 830	75 285	12 833	—	—	322 948	214 393
Virrat	274 831	227 229	16 937	—	51	519 048	283 691
Voikka	385 326	—	12 743	—	—	398 069	489 641
Voikoski	99 107	38 425	1 833	—	—	139 365	26 097
Voltti	123 585	28 200	2 988	—	—	154 773	101 120
Värtsilä	350 038	253 537	316 040	—	715 570	1 635 185	720 738
Vääksyn kanava	175 031	162 512	12 148	—	—	349 691	204 811
Vörä — Vöyri	165 976	52 560	10 453	—	—	228 989	129 033
Ykspihlaja — Yxpilä	122 310	—	2 369	—	—	124 679	52 204
Ylihärnä	174 126	102 905	10 523	—	—	287 554	112 053
Ylistaro	128 907	85 307	3 903	—	—	218 117	117 492
Ylistaro k. k.	118 239	105 145	10 892	—	—	234 276	159 914
Ylitornio	167 891	204 984	7 967	—	—	380 842	128 843
Ylivieska	368 535	92 167	87 438	—	—	548 140	250 953
Ylämaa	74 347	26 490	6 005	—	—	106 842	100 750
Ypäjä	154 844	6 425	8 562	—	2 112	171 943	103 260
Ypäjä as.	50 002	97 155	4 057	—	—	151 214	74 943
Äetsä	86 370	68 674	3 869	—	548	159 461	55 126
Ähtäri	140 443	175 907	339 482	—	—	655 832	252 777
Ämmänsaari	117 826	302 726	22 370	6 989	144 608	594 519	558 376
Äänekoski	410 845	102 180	15 909	1 932	—	530 866	329 321
Övermark	127 842	110 334	13 093	—	—	251 269	101 130
Itä-Karjalan sotilashallintoalue — Öst-Karelen militärförvaltningsområde							
Konttorit — Kontor							
Aunuksenlinna	418 469	157 417	57 343	89 779	—	723 008	559 366
Äänislinna	722 401	282 605	451 869	434 420	—	1 891 295	1 682 981
Toimistot — Expeditioner							
Jessoila ¹⁾	2 695	2 725	388	—	—	5 808	19 650
Karhumäki	258 900	—	5 152	114 879	154 731	533 662	52 850
Kontupohja	63 267	8 400	2 733	—	—	74 400	32 753
Lisma ²⁾	9 880	3 900	389	—	—	14 169	22 236
Paatene	52 543	23 898	4 139	—	—	80 580	51 934
Repola	47 300	—	3 807	6 719	—	57 826	51 460
Soutjärvi	115 237	36 605	2 917	10 149	—	164 908	83 116
Suurlahti	51 875	—	1 408	—	—	53 283	52 323
Teru	40 843	9 300	1 132	4 528	—	55 803	52 461
Vieljärvi	52 820	43 130	2 368	3 454	—	101 772	87 002
Vitele	91 881	17 367	6 610	17 976	—	133 834	95 463
Yhteensä — Summa	290 262 053	77 004 381	59 611 863	42 065 105	254 138 440	723 081 842	386 521 994
367 266 434							
Tähän lisättävä: — Härtill komma för: valtios osuus Punaisen Ristin posti- merkeistä y. m. — statens andel i Röda Korsets frimärken m. m.	25 392 094	—	—	—	—	25 392 094	—
post- ja lennätinhallituksen pääkassa — post- och telegrafstyrelsens huvudkassa	—	—	102 596 839	633 375	28 592 503	131 822 717	174 624 421
Yhteensä — Summa	392 658 528	—	162 208 702	42 698 480	282 730 943	880 296 653	561 146 415
Tästä vähennettävä: — Härav av- drages för: veloituksia — debiteringar	—	—	—	4 722 547	3 683 771	8 406 318	—
Yhteensä — Summa	392 658 528	—	162 208 702	37 975 933	279 047 172	871 890 335	561 146 415

¹⁾ Muodostettu postitoimistoksi — Ombildad till postexpedition 16/10 1943.

²⁾ Perustettu — Inrättad 10/2 1943.

Taulu 4.

Tilastoa postilaitosten toiminnasta erinäisissä Euroopan maissa vuonna 1942. —

1 M a a L a n d	2	3	4	5	6
	Postilähetystyksiä (kotimaisia, ulkomalle lähetettyjä, Postförsändelser (inrikes, till utlandet avsånda, från				
	Tavallisia ja kirjattuja maksunalaisia kirjelähetystyksiä Vanliga och rekommenderade portopliktiga brevörsändelser				Vakuutettuja kir- jeitä ja rasioita Assurerade brev och askar
Kirjeitä Brev	Postikortteja Postkort	Ristisiteitä Korsband	Yhteensä Summa		
1 Suomi — Finland	104 797 850	17 382 155	18 738 419	140 918 424	877 041
2 Belgia — Belgien	219 275 900	60 013 700	320 902 900	600 192 500	27 800
3 Bulgaria — Bulgarien	63 807 105	51 742 890	169 247 470	284 797 465	4 400
4 Islanti — Island	2 009 200	10 400	2 259 400	4 279 000	17 102
5 Portugali — Portugal	73 606 920	20 113 478	65 256 204	158 976 602	135 623
6 Ranska — Frankrike	1 258 000 000	305 000 000	1 282 000 000	2 845 000 000	2 820 000
7 Romania — Rumänien	52 673 900	110 630 300	50 465 300	213 769 500	15 303
8 Ruotsi — Sverige	418 474 300	41 618 400	303 958 000	764 050 700	2 771 200
9 Slovakia — Slovakien	40 039 900	15 770 800	12 044 100	67 854 800	129 200
10 Sveitsi — Schweiz	306 984 800	81 375 100	216 550 050	604 909 950	14 150
11 Tanska — Danmark	213 813 000	19 565 000	71 772 000	305 150 000	187 400
12 Unkari — Ungern	390 571 900	233 714 100	409 196 200	1 033 482 200	575 708

Tabell 4.

Översikt av postväsendet i vissa Europeiska länder år 1942.

7		8		9		10		11		12		13	
ulkomailta tulleita ja kauttakulkevia ¹⁾													
utlandet anlända och transiterande ¹⁾													
Tavallisia ja vakuutettuja paketteja Vanliga och assurerade paket	Postiosoituksia Postanvisningar		Määrä, frangia (miljoonia) Belopp, francs (miljoner)	Postin välityksellä tilattujen sanomalehtien ja aikakauskirjojen numero-kappaleita Nummerexemplar av postabonnerade tidningar och tidskrifter	Tulot, frangia Inkomster, francs	Menot, frangia Utgifter, francs	Ylijäämä (tai tappio —), frangia Överskott (eller förlust —), francs						
	Luku Antal												
15 152 082	3 637 619		137.5	299 415 066	23.7	18.0	5.7	1					
318 712	1 960 200		144.2	105 514 600	47.7	50.5	— 2.8	2					
2 904 095	1 896 513		82.1	—	7.5	6.5	1.1	3					
123 512	112 400	²⁾	16.5	—	²⁾ 1.0	²⁾ 1.0	0.02	4					
1 808 675	3 087 827		14.4	—	12.0	8.8	3.3	5					
15 869 678	141 386 890		19 709.2	—	340.5	605.3	— 264.8	6					
1 762 823	5 619 354		497.1	1 279 278	36.3	39.3	— 3.0	7					
14 299 100	14 927 500	³⁾	1 590.6	288 767 600	³⁾ 199.2	³⁾ 155.9	43.3	8					
3 505 300	1 759 600	⁴⁾	106.1	—	⁴⁾ 12.2	⁴⁾ 11.3	1.0	9					
41 895 240	5 341 000		478.3	408 649 000	167.7	165.2	2.5	10					
12 341 000	5 266 038	³⁾	484.7	315 137 000	³⁾ 144.6	³⁾ 129.9	14.7	11					
27 212 400	21 146 500	⁵⁾	1 793.9	1 533 800	⁵⁾ 162.8	⁵⁾ 140.1	22.8	12					

¹⁾ Sarek. 8—10 eivät sisälly kauttakulkevat lähetykset. — I kol. 8—10 ingå icke transitförsändelser.

²⁾ 2.12 Islannin kruunua = 1 kultafangli. — 2.12 Isländska kronor = 1 guldfranc.

³⁾ 1 kruunu = 1.389 kultafanglia. — 1 krona = 1.389 guldfrancs.

⁴⁾ 9.30 Slovakian kruunua = 1 kultafangli. — 9.30 Slovakiska kronor = 1 guldfranc.

⁵⁾ 1.44 pengö = 1 kultafangli. — 1.44 pengö = 1 guldfranc.

Taulu 5.

Lennätintilasto. —

1 Toimipaikat Anstalter	2 Maksunalaisia sähkösanomia Avgift underkastade telegram				6 Virka- ja kiertosanomina Tjänstetele- gram och cirkulär		8 Toistoja rautateiltä Repetitioner från järn- vägen	
	3 Lähetettyjä kotimaisia Avsända inländska	4 Lähetettyjä ulkomaisia Avsända utländska	5 Tulleita kotimaisia Anlända inländska	7 Tulleita ulkomaisia Anlända utländska	8 Lähetettyjä Avsända	9 Tulleita Anlända	10 Enotokarna	11 Vastauk- otettuja
1 Alakylä	135	—	42	3	1	17	—	—
2 Aunuksenlinna	3 078	—	761	—	87	33	—	—
3 Barösund	74	13	59	—	—	—	—	—
4 Borgå — Porvoo	3 885	603	4 145	492	67	79	—	—
5 Dalsbruk — Taalintehdas	631	84	620	80	2	23	—	—
6 Degerby-Åland	354	78	233	305	7	33	—	—
7 Ekenäs — Tammisaari	2 550	211	2 662	153	23	50	—	—
8 Enontekiö	264	5	97	2	7	6	—	—
9 Enso	1 149	54	1 522	39	12	7	—	—
10 Fiskars — Fiskari	445	81	365	88	2	29	—	1
11 Forssa	2 443	64	2 561	59	31	57	—	—
12 Förby	128	13	71	1	1	22	—	—
13 Halsua	210	—	34	—	1	2	—	—
14 Hamina	4 299	521	3 787	149	55	72	—	—
15 Hanko — Hangö	3 034	1 146	2 328	229	53	64	—	—
16 Heinola	1 656	188	1 955	160	16	4	—	—
17 Helsinki — Helsingfors	109 206	105 863	143 651	179 326	6 419	7 163	8 997	10 363
18 » — » asema 1 — station 1 ...	15 278	20 194	—	—	—	—	—	—
19 » — » » 2 — » 2 ...	12 623	1 974	—	—	6	3	—	—
20 » — » » 3 — » 3 ...	6 266	737	—	—	—	—	—	—
21 Helsinki 27, postik. H — Helsingfors 27, postk. F	5 560	3 330	—	—	—	—	—	—
22 » 2, » H — » 2, » F	1 177	202	—	—	—	—	—	—
23 » 1, » H — » 1, » F	5 147	1 802	137	—	—	—	—	—
24 » 4, » H — » 4, » F	2 409	338	—	—	—	—	—	—
25 » 5, » H — » 5, » F	1 532	307	—	—	—	—	—	—
26 » 30, » H — » 30, » F	377	42	—	—	—	—	—	—
27 Käpylä, Helsingin postik. H — Kottby, Helsingfors postk. F	957	27	—	—	—	—	—	—
28 Lauttasaari, Helsingin postik. H — Drumsö, Helsingfors postk. F	373	36	—	—	—	—	—	—
29 Munkkiniemi, Helsingin postik. H — Munksnäs, Helsingfors postk. F	560	67	—	—	—	—	—	—
30 Pasila, Helsingin postik. H — Fredriksberg, Helsingfors postk. F	64	—	—	—	—	—	—	—
31 Santahamina, Helsingin postik. H — Sandhamn, Helsingfors postk. F	149	1	—	—	—	—	—	—
32 Suomenlinna, Helsingin postik. H — Sveaborg, Helsingfors postk. F	254	5	153	—	1	1	—	—
33 Helsinki — Helsingfors, Eduskuntatalo — Riksdagshuset	570	7	—	—	—	—	—	—
34 Helsinki — Helsingfors, Maalentoasema — Landflygstationen	13	6	—	—	—	—	—	—
35 Helsinki — Helsingfors, Uusi-Suomi	3 522	3 008	—	—	—	—	—	—
36 Helsinki — Helsingfors, Helsingin Osakepankki — Helsingfors Aktiebank	337	152	42	323	—	5	1	—
37 Helsinki — Helsingfors, Unitas	822	1 300	363	379	—	1	—	—
38 Helsinki — Helsingfors, Valio	249	55	160	26	—	—	—	—
39 Hyrynsalmi	644	1 089	535	—	—	43	—	—
40 Hyvinkää	1 917	144	2 244	62	49	60	—	—
41 Hämeenlinna	7 573	279	8 103	172	89	116	286	—
42 Iisalmi	2 988	18	2 269	15	35	40	3 051	2 740
43 Iisvesi	60	15	51	14	3	3	—	—
44 Ikaalinen	395	4	369	2	—	20	—	—
45 Ilomantsi	524	3	438	2	19	24	—	—
46 Imatra	2 083	113	2 103	107	46	20	1 199	1 503
47 Impilahti	104	4	60	3	2	1	—	—
48 Isojoki	43	—	16	—	—	1	—	—
49 Ivalo	1 863	1 005	1 105	31	81	—	—	—
50 Jakobstad — Pietarsaari	4 545	941	4 365	489	402	74	25	10
51 Joensuu	8 880	322	6 809	252	451	134	5 917	5 732
52 Jyväskylä	9 580	986	9 481	656	178	139	3 091	4 470
53 Jämsä	310	9	551	—	7	1	—	—

Taulu 5.

	1	2	3	4	5	6	7	8	9
54	Kajaani	6 512	50	4 097	19	63	41	1 784	699
55	Kalajoiki	100	3	57	1	5	—	—	—
56	Kangasala	773	18	1 016	7	—	—	—	—
57	Karhula	944	25	730	22	1	35	—	—
58	Karhumäki	2 592	2	—	—	—	—	—	—
59	Karis — Karjaa	876	239	1 239	172	17	45	—	—
60	Karkkila	525	10	616	24	4	3	—	—
61	Karstula	229	—	216	—	2	24	—	1
62	Kaskö — Kaskinen	823	409	713	312	12	39	—	—
63	Kemi	7 763	2 674	5 541	517	257	144	1 496	852
64	Kemijärvi	3 174	1 792	2 436	2	63	67	5	5
65	Kittilä	561	26	348	13	12	26	—	—
66	Kokkola — Gamlakarleby	6 405	598	5 018	349	103	90	4 817	5 727
67	Kolari	173	—	67	1	3	2	—	—
68	Konginkangas	29	—	15	—	—	—	—	—
69	Kotka	8 898	2 773	7 045	1 428	117	122	1 780	2 322
70	Kouvola	3 197	174	3 430	132	103	77	7 437	6 135
71	Kristinestad — Kristiinankaupunki	1 543	223	1 588	117	31	36	1 900	3 284
72	Kuhmo	541	—	179	9	5	12	—	—
73	Kuopio	10 567	321	14 588	201	331	216	2 489	2 461
74	Kuusamo	1 100	2 911	430	—	—	—	—	—
75	Kymintehdas	943	241	1 362	273	16	28	—	—
76	Käkisalmi	1 562	29	1 568	20	25	56	—	—
77	Lahti	11 144	1 127	11 374	897	152	150	1 004	838
78	Lappajärvi	21	2	9	2	—	1	—	—
79	Lappeenranta	6 870	218	5 577	167	120	128	3 711	3 478
80	Laukaa	42	—	95	—	—	1	—	—
81	Lauttakylä	376	1	493	—	—	14	—	—
82	Liekka	763	28	1 407	7	26	23	—	—
83	Lohja — Lojo	641	126	1 582	178	1	2	—	—
84	Loimaa	1 075	17	1 532	11	6	31	—	—
85	Lovisa — Loviisa	2 256	1 480	1 842	1 715	25	222	567	790
86	Mariehamn	3 568	1 454	2 929	2 904	34	94	—	—
87	Martti	7	1	4	2	—	—	—	—
88	Mikkeli	6 016	157	7 245	81	198	87	1 658	1 607
89	Muonio	304	1	183	2	3	1	—	—
90	Mäntsälä	84	—	118	2	—	—	—	—
91	Mänttä	798	73	1 128	64	10	24	—	—
92	Noormarkku	362	276	191	255	2	6	—	—
93	Nurmes	1 747	3	1 480	2	59	66	—	—
94	Nykarleby	608	44	551	42	25	35	—	—
95	Orimattila	208	7	444	—	—	5	—	—
96	Oulu	15 918	4 629	14 517	1 073	619	257	4 872	4 657
97	Pargas — Parainen	925	66	1 243	132	3	26	—	—
98	Pelkosenniemi	273	6	43	—	—	6	—	—
99	Pello	451	2	144	5	3	6	—	—
100	Perho	161	—	84	—	—	—	—	—
101	Perniö k.k.	565	16	1 308	37	2	35	—	—
102	Petsamo	4 430	12 310	2 949	388	133	258	—	—
103	Pori	10 745	2 224	9 728	1 861	193	88	5 325	4 566
104	Pudasjärvi	264	5	190	—	2	—	—	—
105	Pulkvila	17	—	2	1	—	—	—	—
106	Puumala	171	4	194	3	—	—	—	—
107	Raahe	3 176	532	2 449	208	19	67	—	—
108	Rauma	5 434	1 631	5 075	1 421	58	86	1 073	1 062
109	Repola	225	1	63	—	6	7	—	—
110	Reposaari	836	870	531	366	15	41	—	—
111	Riihimäki	4 638	386	4 021	366	130	103	5 420	4 716
112	Rovaniemi	13 833	15 003	12 552	322	640	454	—	—
113	Salmijärvi	659	1 185	697	37	5	—	—	—
114	Salo	3 375	71	4 072	79	41	57	—	—
115	Savonlinna	4 634	99	4 300	70	55	84	1 908	2 390
116	Savukoski	87	—	49	—	—	—	—	—
117	Seinäjoki	4 209	106	3 255	43	77	80	—	—
118	Sodankylä	742	305	403	4	56	54	—	—
119	Sortavala	7 049	54	7 323	40	143	157	11 500	4 689
120	Sotkamo	767	—	357	—	—	30	—	—
121	Sottunga	21	5	21	7	—	10	—	—
122	Soutjärvi	386	—	87	—	—	—	—	—
123	Sulkava	281	2	240	—	1	16	—	—
124	Säynätsalo	325	204	307	144	7	14	—	—
125	Taivalkoski	156	119	109	—	—	—	—	—
126	Tampere	32 048	3 258	24 991	2 868	491	386	8 555	7 962
127	Tampere 1, postik. H — postk. F	1 067	9	—	—	—	—	—	—
128	» 4, » H — » F	2 362	56	—	—	—	—	—	—
129	Teru	168	—	43	—	4	1	—	—
130	Tornio	3 563	1 050	3 103	362	111	97	725	882

Tabell 5.

10	11	12	13	14	15	16	17	18	19	20	21	22	23	24
2 618	21	—	2 402	—	11 549	29 855	—	10	—	—	—	—	—	2 384
—	—	—	39	—	—	205	—	—	—	—	—	—	—	54
—	—	—	861	—	—	2 675	—	—	—	—	—	—	—	55
—	—	—	503	—	—	2 260	—	—	—	—	—	—	—	56
—	—	—	—	—	—	2 594	—	—	—	—	—	—	—	57
—	—	—	—	—	—	3 450	—	—	—	—	—	—	—	58
2	15	—	847	—	—	1 560	—	—	—	—	—	4	—	59
—	—	—	378	—	—	594	—	3	—	—	—	—	—	60
—	3	—	119	—	—	2 870	—	2	—	—	—	—	—	61
199	—	—	359	4	—	27 294	61	14	—	20	102	—	—	128
2 131	1 111	—	2 212	10	2 586	10 214	—	—	—	—	13	18	—	2 573
1 724	469	—	477	—	—	1 305	—	7	—	—	—	6	—	1 456
146	17	—	156	—	—	40 358	—	—	—	—	—	—	—	197
2 641	292	—	2 792	—	11 526	269	—	—	1 600	—	23	3	—	2 921
—	—	—	23	—	—	56	—	—	—	—	—	—	—	67
—	—	—	4	—	—	40 806	631	16	—	396	—	—	—	68
3 812	614	—	3 961	6	7 928	4 617	—	4	—	—	57	23	—	3 714
414	112	—	1 886	—	17 408	3 772	—	1	—	—	6	7	—	443
538	172	—	906	—	8 740	4 619	—	6	—	—	15	2	—	619
—	—	—	17	—	—	763	—	—	—	—	—	—	—	72
1 893	384	—	8 242	3	9 416	51 112	344	22	—	—	33	38	—	2 063
—	—	—	176	—	—	4 617	—	—	—	—	—	—	—	74
—	—	—	909	—	—	3 772	—	1	—	—	3	1	—	75
568	124	—	661	—	6	4 619	—	6	—	—	1	4	—	582
4 686	837	—	6 446	7	10 762	49 424	—	61	1 387	—	337	3	—	2 577
—	—	—	—	—	—	35	—	—	—	—	—	—	—	78
1 787	183	—	3 065	—	8 307	33 611	—	30	—	—	18	17	—	1 912
13	29	—	83	—	—	263	—	—	—	—	—	—	—	80
60	—	—	360	—	—	1 304	—	3	—	—	—	—	—	81
—	—	—	345	—	—	2 600	—	—	—	—	—	—	—	82
—	1	—	421	—	—	3 151	—	—	—	—	—	—	—	83
—	—	—	1 045	—	—	3 717	—	4	—	—	—	—	—	84
2 280	2 256	—	1 258	—	1 350	16 041	83	5	—	—	192	35	—	2 352
1 562	687	—	2 113	21	1 930	17 296	3	8	—	—	204	7	—	1 868
—	—	—	2	—	—	16	—	—	—	—	—	—	—	87
1 238	251	—	4 692	1	3 293	26 524	141	15	—	—	11	3	—	1 269
78	24	—	40	—	—	636	—	—	—	—	—	—	—	89
120	84	—	54	—	—	462	—	—	—	—	—	—	—	90
—	3	—	687	—	—	2 787	—	—	—	—	—	—	—	91
—	—	—	286	—	—	1 378	—	—	—	—	—	—	—	92
603	90	—	839	2	3	4 894	—	4	—	—	8	—	—	604
—	—	—	403	—	—	1 708	—	—	—	—	—	—	—	94
124	141	—	321	—	—	1 250	—	—	—	—	—	—	—	21
2 462	25	—	6 887	1	46 617	102 534	1 801	107	—	411	310	36	—	3 111
—	—	—	825	—	—	3 220	—	—	—	—	—	2	—	97
—	—	—	21	—	—	349	—	—	—	—	—	—	—	98
218	27	—	72	—	—	928	—	1	—	—	—	—	—	99
—	—	—	58	—	—	303	—	—	—	—	—	—	—	100
270	249	—	1 019	—	105	3 606	—	1	—	—	—	—	—	148
5 133	2 798	—	234	—	45	28 678	630	12	—	—	14	50	—	4 245
3 775	302	—	5 718	10	13 926	58 461	1 265	39	1 938	—	586	12	—	4 125
—	—	—	114	—	—	575	—	—	—	—	—	—	—	104
—	—	—	4	—	—	24	—	—	—	—	—	—	—	105
—	—	—	—	—	—	372	—	—	—	—	—	—	—	106
1 415	533	—	1 421	8	326	10 154	31	2	—	165	23	11	—	1 861
1 693	82	—	3 149	44	2 135	22 943	—	—	—	100	17	1	—	2 551
—	—	—	5	—	—	307	—	—	—	—	—	—	—	109
769	—	—	286	—	—	3 714	—	—	—	170	—	—	—	1 080
806	679	—	2 341	—	10 134	33 739	1	22	—	—	—	14	—	878
5 841	286	—	3 178	12	11 957	64 078	645	43	—	—	288	37	1	6 132
—	—	—	33	—	—	2 616	—	—	—	—	—	36	—	364
863	221	—	2 865	—	—	11 644	—	3	—	—	—	—	—	867
777	306	—	2 365	—	5 986	22 974	—	7	—	—	16	26	—	791
—	—	—	6	—	—	142	—	—	—	—	—	—	—	115
1 976	387	—	1 809	2	208	12 152	—	18	1 536	—	120	2	—	1 955
273	26	—	91	—	1 146	3 100	—	3	—	—	1	—	—	257
1 998	666	—	2 898	1	23 743	60 261	577	17	—	—	—	5	—	1 470
—	—	—	157	—	—	1 311	—	—	—	—	—	—	—	120
—	—	—	—	—	—	64	—	—	—	—	—	—	—	121
—	—	—	—	—	—	473	—	—	—	—	—	—	—	122
—	—	—	113	—	—	653	—	—	—	—	—	—	—	123
13	8	—	71	—	—	1 093	—	2	—	—	—	2	—	124
—	—	—	67	—	—	451	—	—	—	—	—	—	—	125
13 823	1 060	3 488	16 797	4	29 485	145 216	3 612	142	8 552	—	123	15	—	15 176
—	—	—	—	—	—	1 076	—	—	—	—	—	—	—	127
—	—	—	—	—	—	2 418	—	—	—	—	—	—	—	128
—	—	—	3	—	—	219	—	—	—	—	—	—	—	129
1 735	647	—	1 678	—	5 329	19 282	52	31	—	—	15	3	—	1 919

Taulu 5.

1 Toimipaikat Anstalter	2 3 4 5 Maksunalaisia sähkösanomiam Avgift underkastade telegram				6 7 Virka- ja kiertosanomia Tjänstetele- gram och cirkulär		8 9 Tois- Toistoja rautateiltä Repetitioner från järn- vägen	
	Lähetettyjä kotimaisia Avsända inländska	Lähetettyjä ulkomaisia Avsända utländska	Tulleita kotimaisia Anlända inländska	Tulleita ulkomaisia Anlända utländska	Lähetettyjä Avsända	Tulleita Anlända	Vaasaan- otehtuja Repetitioner	Annettuja Givna
	131 Turku — Åbo	32 241	6 686	33 624	6 408	652	546	7 487
132 Turku 1, postik. H — Åbo 1, postk. F	116	17	—	—	—	—	—	—
133 » 2, » H — » 2, » F	430	29	—	—	—	—	—	—
134 » 3, » H — » 3, » F	—	—	—	—	—	—	—	—
135 » 9, » H — » 9, » F	249	—	—	—	—	—	—	—
136 Utö	54	13	7	—	—	10	—	—
137 Uurainen	28	—	12	—	—	1	—	—
138 Uuras	56	—	45	—	—	—	—	—
139 Uusikaupunki	2 217	323	1 896	293	13	37	—	—
140 Vaasa — Vasa	12 609	2 417	11 258	1 431	453	199	3 227	3 659
141 Palosaari, Vaasan postik. H — Brändö-Vasa, Vasa postk. F	78	1	—	—	—	—	—	—
142 Valkeakoski	220	7	216	6	—	1	—	—
143 Vammala	562	—	738	4	50	—	—	—
144 Varkaus	2 988	351	2 703	317	65	69	—	—
145 Veteli	33	—	26	—	—	—	—	—
146 Vieljärvi	127	—	35	—	—	—	—	—
147 Viipuri	18 834	541	21 849	405	1 348	421	2 353	743
148 Viitasaari	95	—	99	—	4	—	—	—
149 Vimpeli	32	—	19	—	—	—	—	—
150 Vitele	664	—	193	—	30	7	—	—
151 Ämmäsaari	291	—	190	—	5	6	—	—
152 Äänekoski	67	3	131	2	3	—	—	—
153 Äänislinna	15 415	1	5 089	2	194	160	—	—
Yhteensä — Summa	541 376	219 576	477 510	212 774	15 615	14 114	103 660	94 376

Tabell 5.

10	11	12	13	14	15	16	17	18	19	20	21	22	23	24	
toja — Repetitioner						Yhteensä toimittuksia Summa expeditioner	Joista yöllä (Rio 21—8) varav nattetid (kl. 21—8)	Ohjellalla telegram Perussääntömattonia sähkösanomia	Meteorologiska telegram Ilmateollisia sähkö- sanomia	Jätesähkösanomia Jstelegram	Kirjallisia sähkösoitettuja Inregistreerattuja telegramadresser	Kotimaisten lähetettyjen maksunalaisten joukossa on ollut Bland inländska avsända avgift underkastade funnos		Laskun lähetettyjä sähkösanomia ja räkning avsända telegram	
Puhelimitse välitettuja sähkösanomia Per telefon förmedlade telegram	Vastaus- olettuja Enottajana	Annettuja Givna	Harakontoreilla vastauksellisesti P:än filialer emotajana	Koromarkkalle kirjoit- ettuja sähkösanomia A yrskanhetter skrivna telegram	Muut toistot Övriga repetitioner							TM-jäsenöiksi TM-avskrifter	Ilmailusähkö- sanomia pressitele- gram		
3 664	5 019	3 461	22 388	82	32 095	162 385	5 432	121		65	2 360	37		4 024	131
						133									132
						459									133
															134
						249									135
						84	6								136
						61									137
			20			120									138
			19			7 208					9			995	139
696	242		1 491			57 784	2 186	47		367	79	18		3 993	140
3 844	154	79	8 250	5	10 199										
						79									141
			120			570		2							142
			538			1 892									143
			1 355		1 249	10 139		18			4	11		1 464	144
778	264					59									145
						165									146
2			1			198					156	37		2 069	147
2 214	1 014		9 220	9	96 452	155 403	8 750	112							148
						67									149
			16			1 216		3							150
173	123		26			505	10								151
			13			262		2							152
	1		55			24 585		40			3			227	153
898	1 339		633		854							7			
183 471	52 719	79 946	287 509	1 082	1 125 040	3 408 768	97 132	2 414	35 642	4 636	7 363	1 984	1	169 232	

Taulu 6.

Puhelintilasto. —

Kotimainen ja ulkomainen maksunalainen liikenne — Avgift underkastad trafik inom Finland och till utlandet					
1	2	3	1	2	3
Toimipaikat Anstalter	Puheluja Samtal	3 min. jaksoja 3 min. perioder	Toimipaikat Anstalter	Puheluja Samtal	3 min. jaksoja 3 min. perioder
Aavasaksa	7 607	11 507	Helsinki — Helsingfors, Lennätin- as. 3 — Telegrafstat. 3	15 929	30 885
Ahmovaara	4 451	5 649	Helsinki 1, postik. H — Helsing- fors 1, postk. F	5 735	11 581
Aholanvaara	3 763	5 095	Helsinki 5, postik. H — Helsing- fors 5, postk. F	4 861	8 987
Ahvola	5 591	8 605	Helsinki 27, postik. H — Helsing- fors 27, postk. F	2 082	4 324
Akkaharju	3 590	4 493	Helsinki 30, postik. H — Helsing- fors 30, postk. F	346	679
Alakaakamo	2 461	3 276	Käpylä, Helsingin postik. H — Kottby, Helsingfors postk. F ..	972	1 891
Alakylä	14 324	19 945	Helyiä	26 746	37 786
Alaniemi	3 482	4 980	Herrala	2 695	5 227
Alapaakkola	9 044	12 133	Hetejärvi	2 304	3 438
Alavus	15 009	26 440	Hiiskoski	2 951	3 990
Alvajärvi	1 977	2 648	Hiitola	31 145	52 647
Antrea as.	14 765	19 410	Hiltula	5 080	7 750
Antrea k.k.	36 219	60 061	Hirslampi	627	1 071
Anttola	4 585	7 706	Hirvas	8 488	16 069
Arpela	9 133	12 146	Hirvaskoski	3 504	4 818
Aska	6 514	9 824	Hommansby	554	702
Asterholma	1 314	1 891	Hovinmaa	4 911	7 981
Autti	6 882	9 514	Huhtasenkylä	6 556	7 828
Barösund	19 109	30 452	Humppi	4 602	6 285
Björkö, Åland	1 987	2 986	Hyrnsalmi	36 793	64 080
Borgå — Porvoo	256 892	416 445	Hytti	7 045	9 626
Brändö, Åland	5 875	10 224	Hyvinkää	88 622	141 349
Dalsbruk — Taalintehdas	26 483	46 529	Hämeenlinna	400 852	762 711
Degerby, Åland	23 473	41 062	Hämeikoski	21 297	34 391
Ekenäs — Tammisaari	192 258	290 527	Ihala	11 066	13 046
Elisenvaara	35 942	55 756	Ihantala	4 620	6 418
Enklinge	2 774	4 000	Ii	35 500	49 190
Eno	7 198	12 373	Iisalmi	71 068	117 723
Enonkoski	7 654	12 152	Ikaalinen	9 139	17 034
Enontekiö	6 068	7 394	Ikosenniemi	4 569	6 413
Enso	103 755	156 475	Ilmee	5 813	9 572
Fiskö	3 341	5 661	Ilomantsi	31 506	47 682
Forssa	146 549	247 953	Imatra	278 718	480 103
Haapajärvi, Lappee	3 686	5 176	Impilahti	34 598	54 119
Haapajärvi O.l.	48 375	74 111	Inari	31 424	46 431
Haapala	3 918	5 741	Ingå — Inkoo	16 385	22 679
Haapamäki	48 819	78 341	Inkeroinen	8 696	14 879
Hailuoto	2 370	2 935	Inkilä	11 590	19 340
Hakala	218	302	Isokylä	3 627	4 831
Halmeniemi	4 255	5 867	Ivalo	63 341	98 256
Halsua	19 221	26 842	Jaala	2 453	3 842
Halttula	1 859	2 487	Jaalanka	677	997
Hamina	128 918	229 433	Jakobstad — Pietarsaari	88 407	153 986
Hangaspuro	6 574	7 095	Jaurakkajärvi	4 013	6 482
Hanhimaa	1 621	1 857	Jepua — Jeppo	6 552	9 105
Hankasalmi as.	23 449	36 477	Joensuu	233 588	423 105
Hanko — Hangö	138 054	246 233	Johannes	19 362	30 211
Hannila	5 621	8 113	Jokela	7 575	13 145
Harjavalta	9 491	16 259	Joroinen	32 030	52 428
Harju	22 100	35 113	Joutsa	21 443	40 224
Harparskog	10 136	13 228	Joutseno	41 232	61 143
Hatunkylä	3 810	5 199	Joutsijärvi	6 281	8 922
Haukipudas	5 528	10 694	Juantehdas	3 972	6 805
Hausjärvi	5 974	10 828	Jurmo	1 016	1 904
Hautajärvi	6 591	8 277	Juujärvi	2 191	3 518
Heikkurila	3 595	5 466	Juuka	21 653	34 013
Heinjoki	13 353	20 989	Juva	14 733	22 311
Heinola	59 770	106 927	Jyväskylä	419 488	796 669
Heituinlahti	7 205	9 936	Jämsä	108 782	202 073
Helsinki — Helsingfors, Puhelin- keskus — Telefoncentralen	3 866 776	7 845 453	Jämsänkoski	11 331	18 981
Helsinki — Helsingfors, Lennätin- kontt. — Telegrafkont.	88 255	182 981	Järppi	5 992	6 835
Helsinki — Helsingfors, Lennätin- as. 1 — Telegrafstat. 1	10 345	20 997			
Helsinki — Helsingfors, Lennätin- as. 2 — Telegrafstat. 2	13 262	27 941			

Tabell 6.

Telefonstatistik.

Kotimainen ja ulkomainen maksunalainen liikenne — Avgift underkastad trafik inom Finland och till utlandet					
1		2		3	
Toimipaikat Anstalter	Puheluja Samtal	3 min. jaksoja 3 min. perioder	Toimipaikat Anstalter	Puheluja Samtal	3 min. jaksoja 3 min. perioder
Järvelä	23 703	36 480	Kitelä	647	1 017
Järvenpää	25 107	39 741	Kittilä	31 844	48 208
Järventaus	938	1 415	Kiuruvesi	12 879	21 237
Jääski	57 883	94 105	Kivennapa	4 135	7 502
Jääskö	3 922	5 610	Kivijärvi	12 417	19 752
Kaakamo	7 313	9 206	Kiviniemi	22 188	35 257
Kaalamo	3 153	5 119	Koivisto	36 437	58 119
Kaamanen	9 918	14 362	Koivu	5 822	8 075
Kaavi	850	1 046	Kokemäki	32 660	54 519
Kaipiainen	20 854	32 418	Kokkola — Gamlakarleby	200 845	376 345
Kairala	3 584	4 799	Kolari	11 148	15 599
Kaitaansalmi	3 691	4 162	Kolinkylä	4 876	6 497
Kajaani	181 251	293 083	Koljola	178	269
Kallistahti	3 519	4 547	Kolkonpää	4 449	5 591
Kallo	925	1 062	Kolkontaipale	6 047	7 525
Kalmari	8 018	12 460	Kontiolahti	8 203	13 574
Kangaskylä	3 425	4 324	Kontiomäki	12 980	16 519
Kangasniemi	10 190	17 557	Korkeakangas	4 841	6 059
Kankaanpää	57 235	120 178	Korpilahti	10 881	18 543
Kannas	5 096	6 616	Korpiselkä	4 839	7 306
Kanneljärvi	19 938	54 522	Korpo	38 969	61 646
Kannonkoski	7 903	13 216	Koskenkylä, Kalmari	2 974	3 854
Kannonsaha	7 014	10 630	Koskenkylä, Kemi	4 373	5 969
Kannus	10 195	16 076	Koskenkylä, Rovaniemi	4 595	6 401
Kantomaa	5 403	7 405	Koskenpää, Åland	1 245	1 924
Karesuanto	2 924	4 260	Kotka	354 044	621 011
Karhula	23 945	45 333	Kouvola	317 148	553 657
Karis — Karjaa	133 646	228 013	Kristinestad — Kristiinankaup.	33 153	58 587
Karisalmi	80	105	Kuhmo	29 717	45 278
Karjalohja	10 463	21 683	Kuhminen	27 224	44 067
Karkkila	43 055	82 483	Kuitu	7 032	10 630
Kariby	3 828	5 866	Kuivakangas	2 732	3 991
Karstula	35 770	53 085	Kuivaniemi	16 744	26 522
Karunki	12 117	17 428	Kuluntalahti	2 040	2 411
Kaskiinkylä	6 206	9 341	Kumlinge	10 764	15 900
Kaskö — Kaskinen	10 131	18 680	Kumola	5 485	7 852
Kauhajoen Aronkylä	12 107	18 362	Kungsböle — Kuninkaankylä	1 264	1 952
Kauhava	14 629	24 440	Kuokkaniemi	5 686	13 806
Kaukola	16 348	22 711	Kuopio	299 033	554 150
Kaukonen	6 923	9 809	Kuopusjärvi	7 490	12 488
Kauliranta	14 521	19 034	Kuortti	2 431	3 163
Kaurila	5 839	9 667	Kurkijoki	31 342	45 190
Kausala	16 649	30 215	Kurtakko	3 188	5 412
Kavantsaari	10 748	16 863	Kustavi	15 675	27 272
Keitele	3 885	6 351	Kuukasjärvi	8 566	11 139
Kellokoski	11 670	22 088	Kuurmanpohja	7 284	10 039
Kelujärvi	3 887	5 360	Kuusamo	38 379	62 949
Kemi	247 110	390 270	Kyläjoki	7 979	11 591
Kemijärvi	76 582	117 886	Kyrkslätt — Kirkkonummi	15 419	20 870
Kerava	29 197	48 990	Kyyjärvi	12 378	18 516
Kerimäki	5 744	10 303	Kyyrölä	15 373	19 928
Kerisalo	5 673	8 550	Käenkoski	480	696
Kerisyryjä	5 966	8 830	Käkisalmi	58 223	107 625
Kestilä	16 480	25 438	Käylä	6 003	9 220
Kesälahti	5 334	7 702	Kökar	6 006	9 618
Kierinki	2 063	2 551	Köngäs	4 826	5 978
Kiiminki	13 951	20 203	Lahdenpohja	53 724	88 863
Kiiskilampi	2 716	3 514	Lahnasjärvi	1 129	1 338
Kilpeenjoki	5 835	7 363	Lahti	511 383	955 948
Kiminki, Karstula	12 006	17 864	Lampsjärvi	4 110	5 683
Kimito — Kemiö	80 618	154 375	Lapinjärvi	18 533	25 810
Kimoböle — Kimonkylä	1 111	1 416	Lappea	3 003	3 855
Kinisjärvi	2 718	3 961	Lappeenranta	303 255	566 530
Kinnula	6 783	9 363	Lappfjärd — Lapväärtti	6 769	11 456
Kirjavaltahti	1 967	2 692	Lappoby, Åland	2 982	4 985
Kirvu	17 170	26 346	Lappträsk — Lapinjärvi	15 517	22 544
Kitee	20 150	31 048	Lapua	24 257	42 763

9

Taulu 6.

Kotimainen ja ulkomainen maksunalainen liikenne — Avgift underkastad trafik inom Finland och till utlandet					
1		2		3	
Toimipaikat Anstalter	Puheluja Samtal	3 min. jaksoja 3 min. perioder	Toimipaikat Anstalter	Puheluja Samtal	3 min. jaksoja 3 min. perioder
Latvasyrjä	5 527	9 039	Nivala	14 641	21 281
Laukkala, Jääski	793	1 390	Nivankylä	4 213	6 627
Lautiosaari	37 221	51 198	Noitermaa	9 242	14 041
Lauttakylä	53 928	91 180	Norrskata	3 841	6 540
Lempäälä	16 808	31 098	Nuijamaa	10 382	16 446
Leppäkoski	13 262	22 601	Nummela	41 113	79 873
Leppäniemi	16 509	20 786	Nummi	14 737	26 879
Leppäsyryjä	15 774	23 581	Nunnanlahti	7 278	9 512
Leppävirta	8 450	14 966	Nurmes	49 401	78 404
Lestijärvi	6 984	9 685	Nurmi	14 261	21 839
Levonperä	1 959	2 230	Nurmijärvi, Pielisjärvi	9 155	12 357
Liedakkala	8 830	11 821	Nykarleby	10 202	15 137
Lieksa	65 816	94 460	Närpes	6 524	10 402
Lievestuore	8 212	11 974	Oikarainen	8 512	11 005
Liinahamari	10 874	15 551	Oitti	5 816	9 567
Livo	6 071	9 276	Oksakoski	11 188	14 377
Lohijärvi	10 256	14 307	Oksava	10 638	14 812
Lohikoski	10 535	14 545	Olhava	8 219	11 533
Lohiniva	6 240	9 762	Oravais — Oravainen	11 634	18 675
Lohja — Lojo	103 535	192 721	Orimattila	40 025	72 728
Lohm	5 539	6 733	Oriyesi	17 565	30 743
Loimaa	64 941	120 235	Oulainen	9 564	15 603
Loimola	13 023	20 177	Oulu	435 166	838 604
Loue	4 807	6 529	Ontokumpu	13 031	25 006
Lovisa — Loviisa	118 423	201 455	Padasjoki	1 615	2 973
Luikonlahti	876	1 017	Paijärvi	3 994	5 672
Lumivaara	6 131	8 997	Paimio	19 054	40 490
Luumäki	12 151	19 314	Pallastunturi	3 661	5 464
Luusua	2 598	3 714	Paltamo	22 662	34 709
Lyly	8 957	17 208	Parikkala	51 606	72 248
Länkipohja	11 065	21 716	Parkano	31 351	55 607
Läskelä	18 228	27 988	Parkkila	6 082	8 282
Makkola, Kerimäki	4 155	5 429	Parkumäki	8 060	10 867
Makslahti	13 817	19 708	Patokoski	9 815	13 860
Manssila	344	476	Pekkala	7 572	9 419
Mariehamn	92 824	168 304	Pelkosenniemi	29 694	43 475
Marrasjärvi	3 697	5 083	Pello	37 497	54 873
Martti	3 009	4 108	Peltovuoma	1 945	2 079
Matinlompolo	3 418	3 928	Peranka	4 191	5 922
Matkaselkä	39 452	57 824	Perho	12 290	17 427
Meltosjärvi	5 672	8 059	Perkjärvi	16 746	27 340
Merikarvia	22 249	36 061	Pernio	88 191	146 084
Metsälä, Siippy	6 532	8 621	Pernä — Pernäjä	6 192	7 921
Miettälä	15 453	25 549	Pero	8 220	13 523
Mikkeli	210 205	376 703	Pertunmaa	7 838	10 443
Mikli	5 144	7 835	Peräposio	3 512	4 364
Muhola	3 116	4 235	Petsamo	22 878	37 624
Muhos	3 032	5 054	Pieksämäki	85 442	146 013
Muonio	17 196	21 869	Pielavesi	5 296	8 471
Muurasjärvi	2 132	2 846	Pihtipudas	7 854	12 948
Muurola	10 685	20 284	Piippola	2 021	2 645
Myllykoski	5 117	7 131	Piitsjoki	4 790	8 283
Myllymäki	15 411	25 389	Pintamo	4 207	6 741
Mynämäki	8 769	16 848	Pojo — Pohja	9 523	17 758
Myrskylä — Mörskom	14 267	24 124	Pori	377 881	700 223
Mäntsälä	60 865	84 019	Posio	8 070	12 254
Mäntyharju as.	17 045	26 497	Poutala	1 678	2 418
Möhkö	5 803	6 968	Pudasjärvi	55 041	87 579
Möksy	2 751	3 844	Pukkila	2 571	4 282
Möttönen	9 813	12 923	Pulkkila	3 650	5 667
Naarva	478	663	Punkasalmi	20 127	28 745
Nagu — Nauvo	19 826	38 819	Puolanka	11 370	19 652
Narkaus	7 786	10 567	Purontaka	6 712	7 737
Nastola	3 140	6 010	Putikko	9 216	13 529
Nellim	17 810	29 891	Putsinlahti	2 671	4 287
Neuvola	2 595	4 029	Puumala	14 505	22 118
Nickby	32 497	53 614	Pyhtää — Pyttis	5 944	8 125
Niskapietälä	9 122	13 915	Pyhäjärvi Vp. I	20 915	31 580
Niukkala	4 164	5 314	Pyhäntö	5 481	8 385
Niva	6 817	10 303	Pyhäntä	4 806	7 382

Tabell 6.

1	2	3	1	2	3
Kotimainen ja ulkomainen maksunalainen liikenne — Avgift underkastad trafik inom Finland och till utlandet					
Toimipaikat Anstalter	Puheluita Samtal	3 min. jaksoja. 3 min. perioder	Toimipaikat Anstalter	Puheluita Samtal	3 min. jaksoja 3 min. perioder
Pyhäsalmi	20 519	34 128	Somero	40 797	73 584
Pälkäjärvi	7 334	11 695	Somme	1 403	2 146
Pälkäne	49 251	82 721	Sonka	7 444	9 378
Pölläkkälä	18 757	31 800	Sorjo	958	1 359
Raah	20 000	33 446	Sortavala	233 277	399 690
Raamujärvi	7 652	11 410	Sotkamo	42 431	63 629
Rantasalmi	15 375	19 742	Sottunga	13 879	22 571
Rantue	726	921	Suistamo	21 368	32 630
Ranua	20 367	29 810	Sukeva	14 035	21 482
Rasalahti	71	131	Suikava	32 330	52 679
Ratasjärvi	3 348	4 694	Suodenniemi	4 817	6 783
Rauma	193 291	359 195	Suojärvi	46 034	79 799
Raumo, Alatornio	3 641	4 460	Suolahti	15 670	27 699
Rautavaara	1 474	2 359	Suolijärvi	2 086	2 797
Rautu	3 023	5 781	Suomenniemi	5 439	6 762
Reimars	1 145	1 730	Suomussalmi	11 563	16 527
Reisjärvi	13 320	17 439	Suonenjoki	17 706	29 502
Riihimäki	252 658	447 869	Surnuimäki	7 853	11 802
Riikola	580	877	Sydänmaa, Pihtipudas	1 180	1 671
Ristiina	7 333	11 140	Syväjärvi	6 283	9 186
Ristijärvi	12 887	18 167	Syyspohja	123	182
Ristlahti	14 337	19 940	Säiniö	10 300	14 266
Romppala	5 552	7 718	Säkkijärvi	23 797	42 298
Rovaniemen Taipale	4 255	5 805	Särkisalmi	4 918	7 198
Rovaniemen Ylikylä	6 274	8 810	Särkisalo	18 073	30 631
Rovaniemi	315 171	539 160	Säräisniemi	1 437	1 988
Rovastinaho	3 505	4 885	Söderby, Ruotsinpyhtää — Ström-		
Ruhola	1 384	1 926	fors	280	454
Ruokojärvi	2 925	3 870	Taapajärvi	1 025	1 251
Ruokolahti	34 712	50 346	Taavetti	32 723	54 347
Ruotsinpyhtää — Strömfors	2 082	3 530	Tainionkoski	23 504	33 190
Ruovesi	12 710	25 618	Taivalkoski	50 172	86 093
Ruskeala	15 933	25 026	Takkala	6 671	8 798
Ruukki	1 643	2 780	Tali	11 128	18 936
Ryhälä	1 845	2 536	Tammijärvi	7 420	14 682
Rytikari	6 921	8 116	Tampere	852 247	1 740 299
Räihänvaara	3 204	4 979	Tampere 1, postik. H — postk. F	5 159	9 533
Räisälä	25 431	36 646	Tampere 4, postik. H — postk. F	7 298	13 383
Räisälä, Kemijärvi	4 178	5 790	Tani	3 479	5 165
Rämälä	607	831	Tapionkylä	8 585	11 753
Röykkä	8 218	15 127	Tenkeliö	6 793	10 173
Röyttä	5 416	7 230	Tervajoki, Isokyrö	9 448	15 859
Saarijärvi	40 798	68 726	Tervajoki Vp.l.	14 065	20 733
Sairala	34 911	51 736	Tervola	14 416	21 430
Sakkola	1 957	2 960	Tervu	4 626	6 305
Salitsanranta	6 951	3 482	Teuva	4 466	7 486
Salmijärvi	20 714	31 720	Tienhaara	13 028	21 572
Salo	155 938	262 809	Tietävälä	319	516
Sarajärvi	11 505	15 329	Tirola	5 725	9 080
Sattanen	1 387	1 878	Tohmajärvi	25 411	38 111
Sauvo	1 832	3 401	Toholampi	6 672	8 937
Savitaipale	10 786	18 071	Toijala	31 953	56 395
Savonlinna	197 292	330 693	Toivala	434	876
Savukoski	14 307	18 466	Toivola, Reisjärvi	7 143	8 195
Seglinge	3 158	5 640	Tolonen	3 376	5 703
Semäjoki	134 557	250 158	Tolvajärvi	4 082	5 973
Selänpää	2 387	3 458	Tornio	110 818	169 785
Sieppijärvi	20 895	27 463	Torsholma	2 350	3 787
Sievi k.k.	1 708	2 380	Totkunniemi	1 800	2 687
Siilinjärvi	7 052	13 440	Tuohikotti	6 983	8 672
Siltakylä — Broby	6 200	8 831	Tuokslahti	8 349	12 469
Simo	17 902	32 068	Tuorila	21 749	34 927
Simola	11 446	17 670	Turku — Åbo	867 102	1 668 891
Simoniemi	7 854	12 158	Turtola	9 118	12 359
Simpele	25 354	43 125	Tuusniemi	2 024	3 956
Sinettä	9 849	13 641	Tyrjä	4 641	5 824
Sirkka	6 819	10 540	Tyrjäjärvi	3 024	4 843
Sirmiö	7 034	11 682	Törmänmäki	2 015	3 034
Soanlahti	13 619	23 861	Uimaniemi	2 230	2 960
Sodankylä	44 381	66 462			

Taulu 6.

Tabell 6.

Kotimainen ja ulkomainen maksunalainen liikenne — Avgift underkastad trafik inom Finland och till utlandet					
1		2		3	
Toimipaikat Anstalter	Puheluja Samtal	3 min. jaksoja 3 min. perioder	Toimipaikat Anstalter	Puheluja Samtal	3 min. jaksoja 3 min. perioder
Unarin Luusua	3 015	4 189	Virkkilä	6 679	9 789
Urjala	22 774	40 657	Virojoki	20 965	31 965
Utsjoki	10 003	15 289	Virrat	17 538	30 284
Uukuniemi	4 141	6 280	Vojakkala	12 612	18 039
Uuras	36 897	55 411	Voitti	8 506	13 242
Uusikaupunki	73 996	127 300	Vuokko	3 914	4 571
Uusikirkko Vp. I.	16 313	26 226	Vuoksela	5 008	7 339
Uusikylä	3 739	7 809	Vuoksenniska	35 763	54 851
Vaala	6 045	9 300	Vuoksenranta	7 679	13 341
Vaalajärvi	1 002	1 188	Vuohijoki	7 323	10 622
Vaasa — Vasa	330 279	604 604	Vuostimo	7 128	9 220
Vahviala	9 858	15 425	Vuotso	18 306	29 257
Valkeakoski	57 235	116 461	Värtsilä	53 303	83 541
Valkjärvi	35 804	55 756	Vääksy	15 651	28 333
Valtimo	3 206	4 750	Ylikiminki	12 404	19 348
Vammala	49 566	90 081	Ylikärppä	3 344	5 711
Varkaus	129 288	244 344	Yli-Livo	1 645	2 410
Varpakylä	17 322	24 829	Ylimarkku	263	523
Varparanta, Kontiolahti	2 959	3 909	Ylimuonio	5 071	6 150
Vastinki	2 944	4 155	Ylinampa	8 179	12 483
Vatnuori	518	658	Ylipaakkola	4 855	6 837
Vehmaa	6 870	14 362	Ylitornio	29 354	47 628
Veneheitto	1 338	1 944	Ylitornion Portimojärvi	5 092	7 534
Verkkoranta	9 466	14 769	Ylivieska	23 154	35 709
Veteli	9 091	15 479	Ylä-Kuusaa	2 791	3 820
Vihti	34 137	62 756	Ylämaa	10 716	15 375
Viipuri	486 077	883 884	Ävä	3 281	5 144
Viiri	9 509	12 634	Ähtäri	22 627	34 268
Viirinkangas	16 893	20 930	Äkäsjoki	4 997	6 208
Viitasaari	14 028	25 484	Äänekoski	14 517	27 284
Villala	1 105	1 517	Öby	1 368	2 328
Vilppula	53 361	97 904			
Virkkala — Virkby	54 956	96 493			
			Yhteensä — Summa	21 985 148	39 162 364