

Kuntainliittojen talous

Kommunalförbundens ekonomi
1989





Kuntainliittojen talous

Kommunalförbundens ekonomi
1989

Helmikuu 1991

Tiedustelut - Förfrågningar:

Matti Laine
Sinikka Salmi
(90) 17 341

SVT Suomen Virallinen Tilasto
Finlands Officiella Statistik
Official Statistics of Finland

Kansikuva: Mikko Nurmi

Johdanto

Kuntainliittojen talustilasto vuodelta 1989 on laadittu samojen periaatteitten mukaan kuin vastaava tilasto vuodelta 1988¹, mutta poikkeaa sekä tietosisällöltään että laadinta-perusteiltaan aikaisemmista tilastoista. Tilastointiperusteiden muutosten vuoksi eivät vuosien 1987-89 tilastot siten ole täysin vertailukelpoisia aikaisempien tilastojen kanssa. Tilastointiperusteista on tehty selkoa luvussa "Tilaston laadintamenetelmä".

Kuntainliittojen talustilasto 1989 on laadittu 354 varsinaisen kuntainliiton ja 28 muun kuntayhteisön tilinpäätöksistä koottujen tietojen perusteella. Nimike "Kuntainliitot" käsittää seuraavassa sekä varsinaiset kuntainliitot että muut tilastoon sisältyvät kuntayhteisöt.

Katsaus

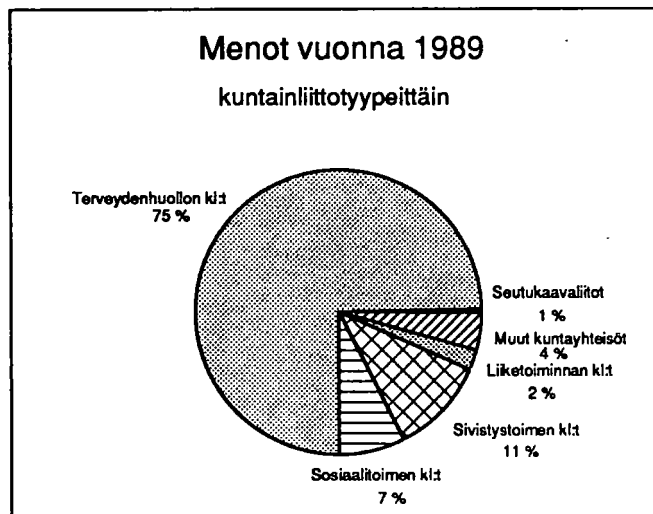
Kuntainliittojen menot olivat vuonna 1989 yhteensä 24,5 miljardia markkaa. Tämä oli noin viidesosa kunnallis sektorin kokonaismenoista². Menoista 22,1 mrd. mk oli käyttömenoja ja 2,4 mrd. mk pääomamenoja. Kuntainliittojen kokonaismenot kasvoivat edellisestä vuodesta 12,9 %. Käyttömenojen kasvu oli 12,8 % ja pääomamenojen 13,5 %. Menojen kasvu kuntainliittotyypeittäin on esitetty taulukossa A (sivu 9).

Kuntainliittojen merkittävin toiminta-alue on terveydenhuolto: vuonna 1989 oli terveydenhuollon kuntainliittojen osuus kaikkien kuntainliittojen menoista 75 %. Sivistystoimen kuntainliittojen osuus oli 11 % ja sosiaalitoimen kuntainliittojen 7 % (Kuvio 1).

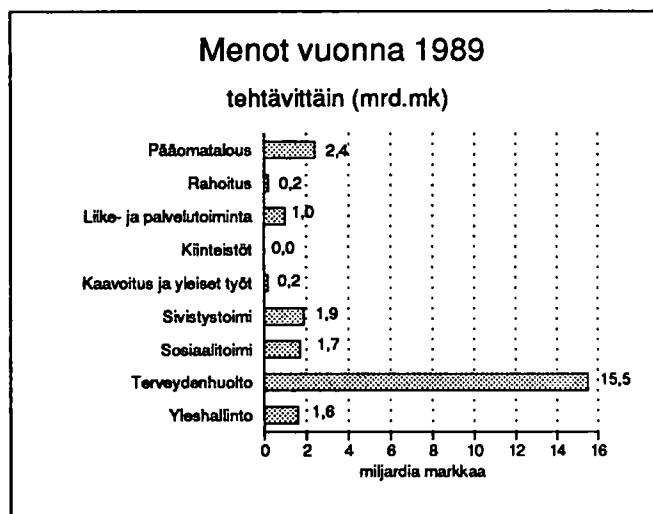
Paitsi kuntainliittotyypeittäin voidaan menoja tarkastella myös tehtävittäin. Taulukossa 2 (s. 14-15) ja kuviossa 2 menot esitetään tehtävittäin kuntien talousarvioasetelman mukaisesti. Menoista 63 % sijoittuu terveydenhuollon tehtäväluokkaan. Pääomatalouden osuus on 10 %, yleishallinnon 6 %, sosiaalitoimen 7 % ja sivistystoimen 8 %.

Kuntainliittojen toimintamenoista 13,9 mrd. mk oli palkkoja ja muita henkilöstömenoja. Tämä on 11,4 % enemmän kuin edellisellä vuonna. Tavaroiden ja palvelusten ostot, joita menoista oli 7,3 mrd. mk, lisääntyivät 15,6 %. Neljä viidesosaa pääomamenoista, 1,9 mrd. mk, oli kiinteän ja irtaimen omaisuuden hankintamenoja. Menojen jakaantuminen eri menolajeihin on esitetty kuviossa 3.

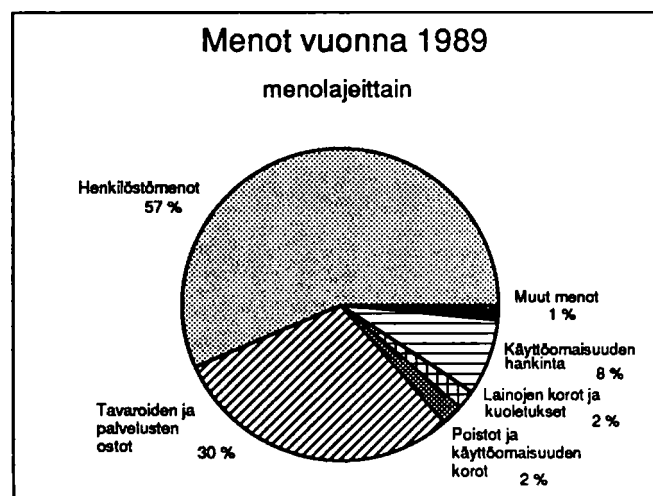
Vuonna 1989 kuntainliitot saivat yli 3/4 tuloistaan osuksi- na valtiolta ja kunnilta (Kuvio 4); valtionosuuksien ja -korvausten määrä oli 10,2 mrd. mk ja kuntien maksuosuuksien 9,0 mrd. mk. Valtionosuudet ja -korvaukset kasvoivat edellisestä vuodesta 15,3 % ja kuntien maksuosuudet 13,6 %. Lainanotto lisääntyi 8,6 %.



Kuvio 1



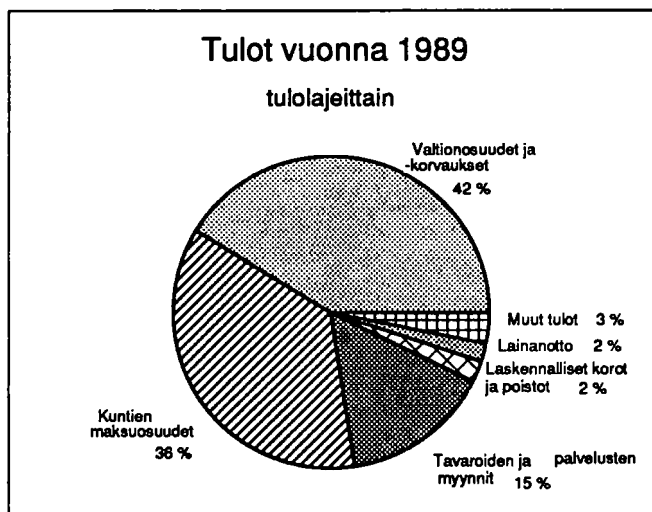
Kuvio 2



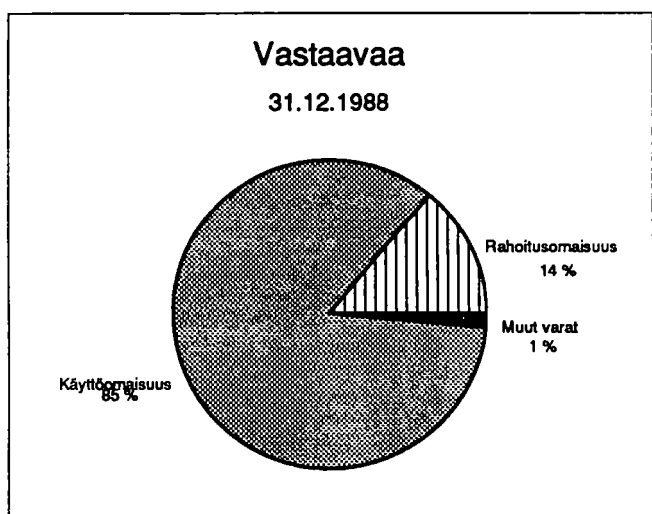
Kuvio 3

1 Kuntainliittojen talous 1988. Julkinen talous 1990:4. Helsinki 1990.

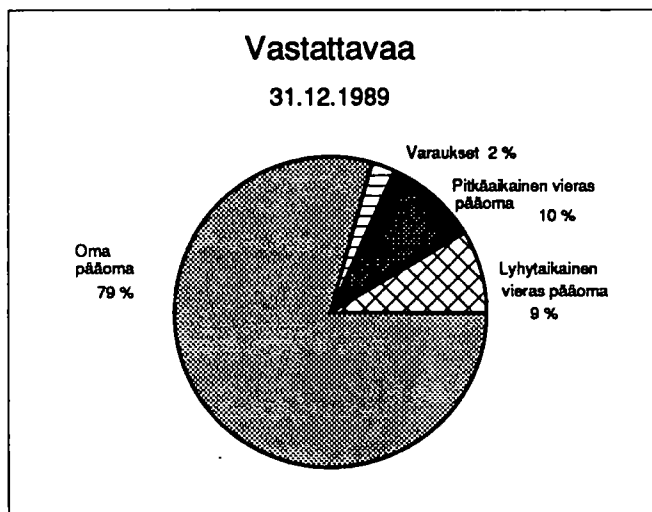
2 Kuntien menot olivat vuonna 1989 yhteensä 107,5 mrd. mk, josta käyttömenoja oli 90,2 mrd. mk ja pääomamenoja 17,3 mrd. mk. Edellisestä vuodesta käyttömenoja lisääntyivät 10,3 %, pääomamenoja 7,4 % ja menot yhteensä 9,8 % (Kuntien talous 1989. Julkinen talous 1990:11. Helsinki 1990).



Kuvio 4



Kuvio 5



Kuvio 6

Kuntainliittojen taseitten loppusumma 31.12.1989 oli 26,4 mrd. mk. Varoihin sisältyi kassavaroja, talletuksia ja markkinarahaa 1,2 mrd. mk, tulojäämiä 1,8 mrd. mk ja käyttöomaisuutta 22,3 mrd. mk. Kassavarat ja talletukset lisääntyivät edellisestä vuodesta 9,6 % ja tulojäämät 22,7 %. Veloista oli tilivelkoja 2,1 mrd. mk ja talousarviolainoja 1,7 mrd. mk. Tilivelat lisääntyivät edellisestä vuodesta 16,8 % ja talousarviolainat 11,6 %. Varaukset, joita taseisiin sisältyi 0,6 mrd. mk, lisääntyivät vuoden aikana 14,8 %.

Tilaston laadintamenetelmä

Kuntainliittojen taloustilasto sisältää tietoja kuntainliittojen ja eräiden muiden kuntayhteisöjen menoista, tuloista, varoista ja veloista. Tilasto perustuu kuntainliittojen tilinpäätöksiin. Tilastokeskus on koonnut tilaston perustiedot kuntainliitoilta tiedonkeruulomakkeella lukuunottamatta sairaalakuntainliittoja koskevia tietoja, jotka on koonnut Sairaalaliitto.

Tilasto sisältää tietoja kaikista niistä talousyksiköistä, jotka Tilastokeskuksen laatimassa institutionaalisten sektorien luokituksessa on luettu sektoriin "Kuntainliitot". Varsinaisten kuntainliittojen lisäksi tilastoon sisältyvät myös kuntainliittoihin rinnastettavat useita kuntia palvelevat voittoa tavoittelemattomat yhteisöt. Näitä ovat kuntien ja kuntainliittojen keskusjärjestöt, maakuntaliitot, kunnallinen työmarkkinalaitos ja pääkaupunkiseudun yhteistyövaltuuskunta.

Taulukoissa 1 ja 3 tiedot kuntainliittojen menoista ja tuloista sekä varoista ja veloista esitetään *kuntainliittotyypeittäin*. Tilastoyksikkönä on kuntainliitto; kuntainliiton kaikki menot ja tulot sekä varat ja velat sisältyvät siihen ryhmään, johon suurin osa kuntainliiton menoista kuuluu.

Tilastoon sisältyvät kuntainliitot jakaantuvat eri kuntainliittotyyppihin seuraavasti:

<i>Kaikki kuntainliitot</i>	382
<i>Varsinaiset kuntainliitot</i>	354
Seutukaavaliitot.....	19
Terveystieteiden kuntainliitot	183
Kansanterveysystyön kuntainliitot	108
Sairaalakuntainliitot.....	75
Sosiaalitoimen kuntainliitot.....	63
Kasvatusneuvolat.....	14
Lastenhuoltolaitokset.....	3
Kehitysvammahuollon kuntainliitot	13
Päihdehuollon kuntainliitot.....	6
Vanhusten huoltolaitokset.....	27

Sivistystoimen kuntainliitot	77
Peruskoulun yläasteet	4
Ammattioppilaitokset	65
Muut sivistystoimen kuntainliitot ¹	8
Liiketoiminnan kuntainliitot	12
Sähkölaitokset	5
Vesilaitokset	5
Muut liikelaitoskuntainliitot ²	2
Muut kuntayhteisöt	28
Maakuntaliitot	17
Kunnalliset keskusjärjestöt ³	9
Muut	2

Taulukossa 2 kuntainliittojen menot ja tulot esitetään *tehtävittäin*. Tehtäväluokitus on riippumaton kuntainliittotyyppi-jaosta: kaikkien kuntainliittojen menot ja tulot on jaettu tehtäväluokkiin toiminnan luonteen - ei siis kuntainliittotyyppiin - mukaan. Tässä taulukossa käytetty tehtäväluokitus samoin kuin meno- ja tulolajiluokituskin vastaa peruskuntien tilinpäätöstilastossa käytettyä luokitusta⁴.

Kuntainliittojen menot ja tulot sekä varat ja velat esitetään tilastossa hallinnollisen kirjanpidon mukaisesti siten, että menoihin sisältyvät myös käyttöomaisuuden hankinta-

menot, antolainat ja talousarviolainojen lyhennykset. Tuloihin luetaan vastaavasti käyttöomaisuuden myynnit, antolainojen lyhennykset ja lainanotto (talousarviolainat).

Samoin kuin peruskunnissa on myös kuntainliitoissa käytössä ns. siirtomäärärahamenettely. Tämä merkitsee, että osa kirjanpidon mukaisista menoista on seuraavina vuosina käytettäväksi tarkoitettuja varauksia; toisaalta osa tilivuonna tapahtuneista hankinnoista on kirjattu jo edellisten vuosien menoksi.

Tilastovuodesta 1987 lähtien on siirtomäärärahat käsitelty kuntainliittojen taloustilastossa hallinnollisesta kirjanpidosta poikkeavalla tavalla: kuntainliittojen menoihin sisällytetään myös siirtomäärärahojen käyttö mutta ei uusia, seuraaville vuosille siirtyviä siirtomäärärahavarauksia⁵. Tuloihin ei lueta siirtomäärärahojen tuloutuksia. Myöskään rahastosiirtoja ei enää lueta menoihin eikä tuloihin. Näin tilasto kuvaa entistä paremmin kuntainliittojen todellisia menoja ja tuloja ja on entistä vertailukelpoisempi peruskuntien taloustilaston kanssa.

- 1 Kansanopistot, Jokilaakson musiikkiopiston kl, Sagalunds hembygdsmuseum kf, Keski-Suomen konservatorion kl ja Kokkonniemen liikuntakeskuksen kl.
- 2 Vakka-Suomen Sanomain kl ja Pääkaupunkiseudun tietokeskuskuntainliitto.
- 3 Suomen Kaupunkiliitto, Suomen Kunnallisliitto, Finlands svenska kommunförbund, Kunnallissäätiö, Seutus suunnittelun keskusliitto, Maakuntaliittojen keskusliitto, Sairaalaaliitto, Huoltoloiden keskusliitto ja Suomen ammatillisten oppilaitosten liitto.
- 4 Luokitukset perustuvat kuntien talousarvioasetelmasuosituksen (Kunnallisen laskentatoimen uudistamistoimikunta. Kunnan talousarvioasetelma. Suositus n:o 25. Helsinki 1984).
- 5 Aikaisemmissa tilastoissa siirtomäärärahat otettiin huomioon hallinnollisen kirjanpidon mukaisesti, ts. menoksi luettiin uudet siirtomäärärahat mutta ei vanhojen käyttöä. Myös rahastosiirrot sisällytettiin menoihin ja tuloihin.

Inledning

Statistiken över kommunalförbundens ekonomi 1989 är uppgjord enligt samma principer som statistiken för år 1988¹, men skiljer sig både till innehåll och uppläggning från den tidigare statistiken. På grund av förändringar i statistikföringsprinciperna är uppgifterna för 1987-89 inte helt jämförbara med tidigare statistik. Grunderna för uppgörandet av statistiken redovisas i kapitlet "Uppgörandet av statistiken".

Statistiken över kommunalförbundens ekonomi 1989 har uppgjorts på basen av bokslutsuppgifter om 354 egentliga kommunalförbund och 28 andra kommunala sammanslutningar. Benämningen "Kommunalförbund" innehåller nedan både de egentliga kommunalförbunden och andra kommunala sammanslutningar som ingår i statistiken.

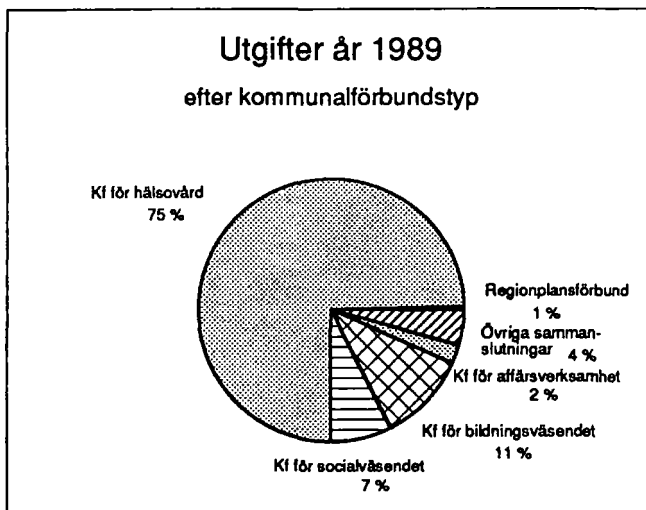
Översikt

Kommunalförbundens utgifter uppgick år 1989 till sammanlagt 24,5 miljarder mark. Detta var ungefär en femtedel av den kommunala sektorns totala utgifter². Av utgifterna var 22,1 mrd. mk driftsutgifter och 2,4 mrd. mk kapitalutgifter. Kommunalförbundens totalutgifter ökade från föregående år med 12,9 %. Driftsutgifterna ökade med 12,8 % och kapitalutgifterna med 13,5 %. Utgiftsökningen efter kommunalförbundstyp anges i tabell A (sida 9).

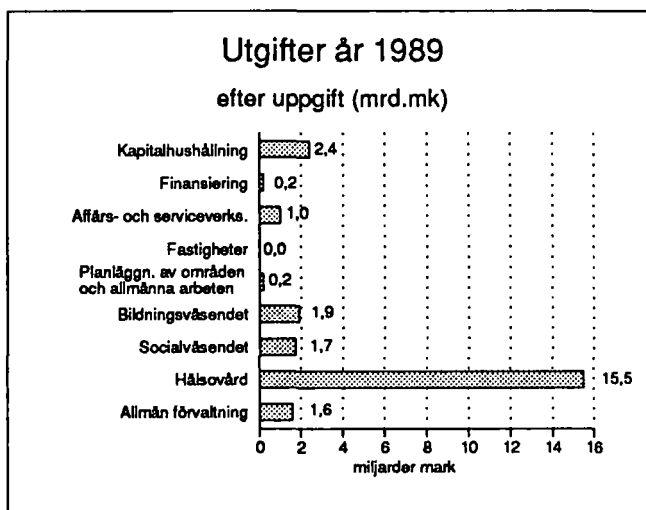
Kommunalförbundens viktigaste verksamhetsområde är hälsovården: år 1989 var kommunalförbundens för hälsovård andel av samtliga kommunalförbundsutgifter 75 %. Kommunalförbundens för bildningsväsendet andel var 11 % och kommunalförbundens för socialväsendet 7 % (Figur 1).

Förutom efter kommunalförbundstyp kan utgifterna även granskas efter uppgift. I tabell 2 (s. 14-15) och i figur 2 anges utgifterna efter uppgift enligt kommunernas budgetuppställning. Av utgifterna ingår 63 % i hälsovårdens uppgiftsgrupp. Kapitalhushållningens andel är 10 %, den allmänna förvaltningens 6 %, socialväsendets 7 % och bildningsväsendets 8 %.

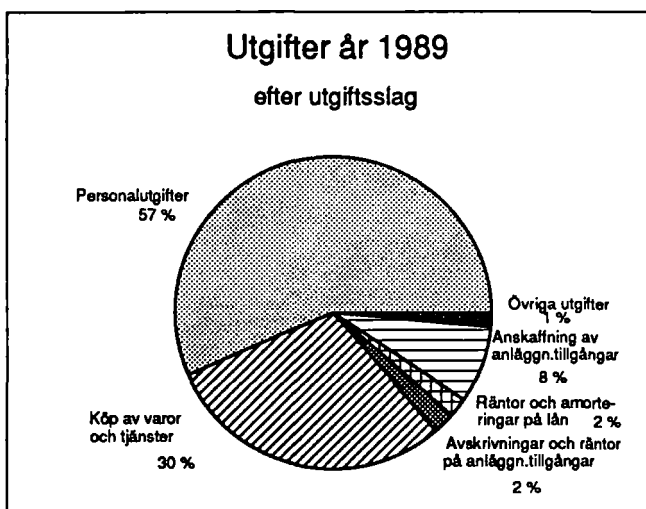
Av kommunalförbundens verksamhetsutgifter var 13,9 mrd. mk löner och andra personalutgifter. Detta är 11,4 % mer än året förut. Köp av varor och tjänster, dvs. 7,3 mrd. mk av utgifterna, ökade med 15,6 %. Fyra femtedelar av kapitalutgifterna, dvs. 1,9 mrd. mk, var utgifter för anskaffning av fast och lös egendom. Fördelningen av utgifterna i olika utgiftsslag anges i figur 3.



Figur 1



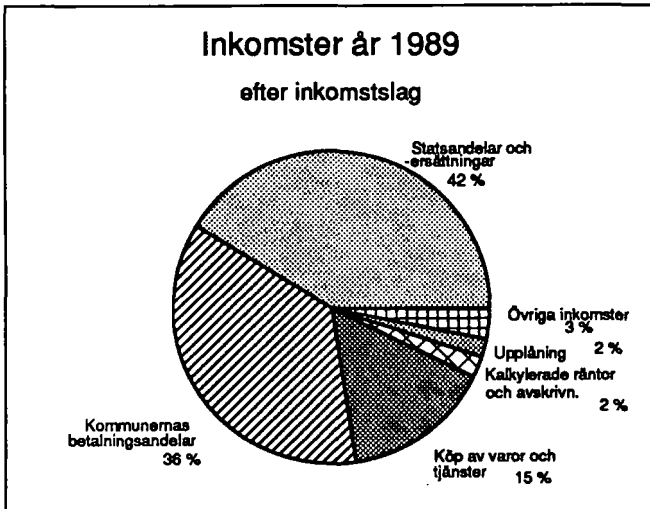
Figur 2




Figur 3

- 1 Kommunalförbundens ekonomi 1988. Offentlig ekonomi 1990:4. Helsingfors 1990.
- 2 Kommunernas utgifter var år 1989 sammanlagt 107,5 mrd. mk, av vilka 90,2 mrd. mk var driftsutgifter och 17,3 mrd. mk kapitalutgifter. Från föregående år ökade driftsutgifterna med 10,3 %, kapitalutgifterna med 7,4 % och utgifterna sammanlagt med 9,8 %. (Kommunernas ekonomi 1989. Offentlig ekonomi 1990:11. Helsingfors 1990).

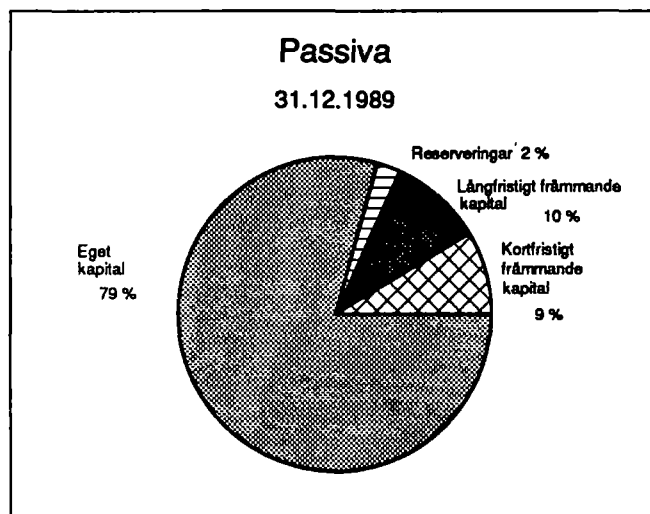
År 1989 fick kommunalförbunden mer än 3/4 av sina inkomster i form av andelar av staten och kommuner (Figur 4); andelen statsandelar och -ersättningar var 10,2 mrd. mk och kommunernas betalningsandelar 9,0 mrd. mk. Statsandelarna och -ersättningarna ökade från föregående år med 15,3 % och kommunernas betalningsandelar med 13,6 %. Låntagningen ökade med 8,6 %.



Figur 4



Figur 5



Figur 6

Slutsumman för kommunalförbundens balanser var 26,4 mrd. mk 31.12.1989. Av tillgångarna utgjorde kassamedel, depositioner och marknadspengar 1,2 mrd. mk, inkomstresster 1,8 mrd. mk och anläggningstillgångar 22,3 mrd. mk. Kassamedlen och depositionerna ökade från året förut med 9,6 % och inkomstresterna med 22,7 %. Av skulderna var 2,1 mrd. mk kontoskulder och 1,7 mrd. mk budgetlån. Kontoskulderna ökade från föregående år med 16,8 % och budgetlånen med 11,6 %. I balanserna ingick 0,6 mrd. mk reserveringar som under året ökade med 14,8 %.

Uppgörandet av statistiken

Statistiken över kommunalförbundens ekonomi innehåller uppgifter om kommunalförbundens och vissa andra kommunala sammanslutningars utgifter, inkomster, tillgångar och skulder. Statistiken grundar sig på kommunalförbundens bokslut. Statistikcentralen har insamlat primäruppgifterna för statistiken från kommunalförbunden med hjälp av en frågeblankett förutom när det gäller uppgifter om sjukhuskommunalförbund, som insamlats av Sjukhusförbundet.

Statistiken innehåller uppgifter om alla de ekonomiska enheter som ingår i sektorn "Kommunalförbund" i Statistikcentralens institutionella sektorindelning. Förutom de egentliga kommunalförbunden innehåller statistiken även icke vinstsyftande sammanslutningar som betjänar flera kommuner och som kan jämföras med kommunalförbunden. Dessa är kommunernas och kommunalförbundens centralorganisationer, landskapsförbunden, kommunala arbetsmarknadsverket och huvudstadsregionens samarbetsdelegation.

I tabellerna 1 och 3 anges uppgifterna om kommunalförbundens utgifter och inkomster samt tillgångar och skulder efter kommunalförbundstyp. Som statistisk enhet används kommunalförbund; kommunalförbundets samtliga utgifter och inkomster samt tillgångar och skulder ingår i den grupp till vilken största delen av kommunalförbundets utgifter hör.

De kommunalförbund som ingår i denna statistik fördelar sig enligt olika kommunalförbundstyper på följande sätt:

Alla kommunalförbund	382
Egentliga kommunalförbund	354
Regionplansförbund	19
Kommunalförbund för hälsovård	183
Kommunalförbund för folkhälsoarbete	108
Sjukhuskommunalförbund	75
Kommunalförbund för socialväsendet	63
Rådgivningsbyråer för uppfostringsfrågor	14
Barnavårdsinrättningar	3
Kommunalförbund för vård av utvecklingsstörda ...	13
Kommunalförbund för rusvård	6
Åldringsvårdsinrättningar	27

Kommunalförbund för bildningsväsendet	77
Högstadiet vid grundskola.....	4
Yrkesutbildningsanstalter	65
Övriga kommunalförbund för bildningsväsendet ¹	8
Kommunalförbund för affärsverksamhet.....	12
Elektricitetsverk	5
Vattenverk.....	5
Övriga kommunalförbund för affärsverksamhet ²	2
Övriga kommunala sammanslutningar.....	28
Landskapsförbund.....	17
Kommunala centralorganisationer ³	9
Övriga.....	2

I tabell 2 anges kommunalförbundens utgifter och inkomster efter uppgift. Uppgiftsklassificeringen är inte beroende av indelningen i kommunalförbundetstyp: alla kommunalförbundens utgifter och inkomster har indelats i uppgiftsgrupper enligt verksamhetens karaktär - således inte enligt kommunalförbundetstyp. Uppgiftsklassificeringen i denna tabell, såsom även klassificeringen av utgifts- och inkomstslag, motsvarar klassificeringen i kommunernas bokslutsstatistik⁴.

Kommunalförbundens utgifter och inkomster samt tillgångar och skulder uppges i statistiken i enlighet med kommunalförbundens förvaltningsbokföring sålunda att också utgifter för anskaffning av anläggningstillgångar, utlåning och amorteringar på budgetlån ingår i utgifterna. I inkomsterna inräknas försäljning av anläggningstillgångar, amorteringar på utgivna lån och upplåning (budgetlån).

Såsom i kommunerna tillämpas även i kommunalförbunden s.k. reservationsanslagsförfarande. Detta innebär att reservationsanslag som är avsedda att användas under påföljande år kan antecknas som utgift under räkenskapsåret; å andra sidan har en del av anskaffningarna under räkenskapsåret redan bokförts som utgift för föregående år.

Fr.o.m. statistikåret 1987 behandlas reservationsanslagen i statistiken över kommunalförbundens ekonomi på ett annat sätt än i förvaltningsbokföringen: i kommunalförbundens utgifter inkluderas också användning av reservationsanslag men inte nya reservationsanslag som överförs till följande år⁵. I inkomsterna inräknas inte återförda reservationsanslag. Fondöverföringar ingår varken i utgifter eller inkomster. På detta sätt beskriver statistiken bättre än tidigare kommunalförbundens faktiska utgifter och inkomster och är mer jämförbar än tidigare med statistiken över kommunernas ekonomi.

- 1 Folkhögskolorna, Jokilaakson musiikkiopisto kf, Sagalunds hembygdsmuseum kf, Keski-Suomen konservatorio kf ja Kf för Kokon idrottscentrum.
- 2 Vakka-Suomen Sanomat kf och Huvudstadsregionens datacentralkommunalförbund.
- 3 Finlands Stadsförbund, Suomen Kunnallisliitto, Finlands svenska kommunförbund, Kommunaltiftelsen, Centralförbundet för regionplanering, Landskapsförbundens centralförbund, Sjukhusförbundet, Centralförbundet för vårdanstalter och Förbundet för Finlands yrkesläroanstalter.
- 4 Klassificeringarna baserar sig på kommunernas budgetuppställning (Kommissionen för reformering av det kommunala räkenskapsväsendet. Kommunens budgetuppställning. Rekommendation nr 25. Helsingfors 1984).
- 5 I tidigare statistik behandlades reservationsanslagen på samma sätt som i förvaltningsbokföringen, dvs. nya reservationsanslag räknades som utgifter men däremot inte användningen av gamla reservationsanslag. Fondöverföringar inräknades även i utgifter och inkomster.

Taulukko A. Kuntainliittojen menot vuonna 1989 (milj.mk) ja menojen kasvu edellisestä vuodesta (%) kuntainliittotyypeittäin

Tabell A. Kommunalförbundens utgifter år 1989 (milj.mk) och ökningen av utgifterna från föregående år (%) enligt kommunalförbundstyp

Tehtäväalue ja kuntainliittotyyppi Uppgiftsområde och typ av kommunalförbund	Käyttömenot Driftsutgifter		Pääomamenot Kapitalutgifter		Menot yhteensä Utgifter sammanlagt	
	1989	Muutos För- ändring	1989	Muutos För- ändring	1989	Muutos För- ändring
	milj.mk	%	milj.mk	%	milj.mk	%
Kaikki kuntainliitot - Alla kommunalförbund	22 156,1	12,8	2 388,7	13,5	24 544,8	12,9
Varsinaiset kuntainliitot - Egentliga kommunalförbund	21 192,6	12,8	2 308,8	12,5	23 501,5	12,8
<i>Seutukaavaliitot - Regionplansförbund</i>	<i>96,1</i>	<i>8,8</i>	<i>12,9</i>	<i>180,5</i>	<i>109,0</i>	<i>17,3</i>
<i>Terveysthuollon kl:t - Kf för hälsovård</i>	<i>16 864,3</i>	<i>13,6</i>	<i>1 446,5</i>	<i>20,1</i>	<i>18 310,9</i>	<i>14,1</i>
<i>Kansanterveystyön kl:t - Kf för folkhälsoarbete</i>	<i>4 168,3</i>	<i>9,4</i>	<i>331,4</i>	<i>1,4</i>	<i>4 499,7</i>	<i>8,8</i>
<i>Sairaalat - Sjukhus</i>	<i>12 696,0</i>	<i>15,1</i>	<i>1 115,2</i>	<i>27,1</i>	<i>13 811,2</i>	<i>16,0</i>
<i>Sosiaalitoimen kl:t - Kf för socialväsendet</i>	<i>1 736,9</i>	<i>11,4</i>	<i>88,0</i>	<i>-14,8</i>	<i>1 825,0</i>	<i>9,8</i>
<i>Kasvatusneuvolat - Rådgivnings- byråer för uppfostringsfrågor</i>	<i>55,4</i>	<i>12,0</i>	<i>0,7</i>	<i>-66,6</i>	<i>56,0</i>	<i>9,0</i>
<i>Lastenhuoltolaitokset - Barnavårdsinrättningar</i>	<i>11,3</i>	<i>14,1</i>	<i>0,3</i>	<i>54,8</i>	<i>11,6</i>	<i>15,0</i>
<i>Kehitysvammahuollon kl:t - Kf för vård av utvecklingsstörda</i>	<i>1 454,6</i>	<i>12,6</i>	<i>63,9</i>	<i>-15,1</i>	<i>1 518,6</i>	<i>11,0</i>
<i>Päihdehuollon kl:t - Kf för rusvård</i>	<i>54,1</i>	<i>9,7</i>	<i>7,3</i>	<i>-0,5</i>	<i>61,4</i>	<i>8,4</i>
<i>Vanhusten huoltolaitokset - Äldrvårdsinrättningar</i>	<i>161,5</i>	<i>1,9</i>	<i>15,8</i>	<i>-14,3</i>	<i>177,4</i>	<i>0,2</i>
<i>Sivistystoimen kl:t - Kf för bildningsväsendet</i>	<i>2 059,7</i>	<i>15,0</i>	<i>627,8</i>	<i>4,5</i>	<i>2 687,5</i>	<i>12,3</i>
<i>Peruskoulun yläasteet - Högstadiet vid grundskola</i>	<i>21,3</i>	<i>4,3</i>	<i>1,1</i>	<i>-26,2</i>	<i>22,5</i>	<i>2,2</i>
<i>Ammattioppilaitokset - Yrkesutbildningsanstalter</i>	<i>2 000,5</i>	<i>15,2</i>	<i>619,8</i>	<i>4,5</i>	<i>2 620,3</i>	<i>12,5</i>
<i>Muut - Övriga</i>	<i>37,9</i>	<i>10,5</i>	<i>6,8</i>	<i>14,3</i>	<i>44,8</i>	<i>11,1</i>
<i>Liiketoiminnan kl:t - Kf för affärsverksamhet</i>	<i>435,5</i>	<i>-14,7</i>	<i>133,6</i>	<i>-4,6</i>	<i>569,1</i>	<i>-12,5</i>
<i>Sähkölaitokset - Elektricitetsverk</i>	<i>293,8</i>	<i>-11,7</i>	<i>89,5</i>	<i>0,8</i>	<i>383,3</i>	<i>-9,1</i>
<i>Vesilaitokset - Vattenverk</i>	<i>31,9</i>	<i>8,1</i>	<i>30,1</i>	<i>14,8</i>	<i>62,0</i>	<i>11,3</i>
<i>Muut - Övriga</i>	<i>109,8</i>	<i>-25,8</i>	<i>14,0</i>	<i>-44,0</i>	<i>123,9</i>	<i>-28,5</i>
Muut kuntayhteisöt - Övriga kommunala sammanslutningar	963,4	13,9	79,9	52,2	1 043,3	16,2
<i>Maakuntaliitot - Landskapsförbund.</i>	<i>54,0</i>	<i>15,1</i>	<i>1,7</i>	<i>145,4</i>	<i>55,7</i>	<i>17,0</i>
<i>Kunnalliset keskusjärjestöt - Kommunala centralorganisationer..</i>	<i>227,5</i>	<i>10,9</i>	<i>18,3</i>	<i>0,0</i>	<i>245,9</i>	<i>10,0</i>
<i>Muut - Övriga</i>	<i>682,0</i>	<i>14,9</i>	<i>59,8</i>	<i>78,9</i>	<i>741,8</i>	<i>18,3</i>

TILASTOKESKUS - STATISTIKCENTRALEN

KUNTAINLIITTOJEN TALOUS 1989 - KOMMUNALFÖRBUNDENS EKONOMI 1989

TAULUKKO 1. KUNTAINLIITTOJEN JA KUNTAINLIITTOIHIN RINNASTETTAVIEN KUNTAYHTEISÖJEN MENOT JA TULOT KUNTAINLIITTO-/YHTEISÖTYYPEITTÄIN

TABELL 1. KOMMUNALFÖRBUNDENS OCH MED KOMMUNALFÖRBUNDEN JÄMFÖRBARA KOMMUNALA SAMMANSLUTNINGARS UTGIFTER OCH INKOMSTER ENLIGT KOMMUNALFÖRBUNDS-/SAMMANSLUTNINGSTYP

MENO-/TULOLAJI	KUNTAINLIITOT JA MUUT YHTEISÖT YHTEENSÄ KOMMUNALFÖRBUND OCH ANDRA SAMMANSLUTNINGAR SAMMANLAGT	VARSINAISSET KUNTAINLIITOT YHTEENSÄ EGENTLIGA KOMMUNALFÖRBUND SAMMANLAGT	SEUTUKAVALIITOT REGIONPLANSFÖRBUND	TERVEYDENHUOLLON KL:T KF FÖR HÄLSOVÅRD		
				YHTEENSÄ SAMMANLAGT	KANSANTERVEYSTYÖN KL:T KF FÖR FOLKHÄLSOARBETE	SAIRAALAKUNTAINLIITOT SHUKHUSKOMMUNALFÖRBUND
1000 MK						
M E N O T						
TOIMINTAMENOT YHTEENSÄ	21919400	20968985	94846	16752763	4141187	12611576
0100 Palkat	10968520	10797182	52806	8956748	2219411	6737337
0200 Muut henkilöstömenot	2919869	2862283	17741	2368222	601121	1767101
0300 Tarvikkeet	3186930	3161793	4381	2525783	364164	2161619
0400 Huoneistomenot	605798	583208	5086	255268	176769	78499
0500 Palvelukset	3503073	2874606	11764	2389182	596670	1792512
0600 Korot ja poistot	557358	535173	472	156667	154982	1685
4700 Muut menot	128953	109562	2595	73260	7871	65389
4900 Avustukset	39546	35824	0	18281	10843	7438
RAHOITUSMENOT YHTEENSÄ	236690	223660	1232	111581	27126	84455
1100 Korkomenot	209866	198266	1114	94085	24407	69678
1900 Muut rahoitusmenot	26830	25400	117	17498	2722	14776
PÄÄOMAMENOT YHTEENSÄ	2388681	2308811	12920	1446508	331350	1115158
2200 Maa- ja vesialueiden osto	14620	13138	0	6574	1174	5400
2400 Rakennusten osto	11175	11172	0	7135	7135	0
2600 Talonrakennus	1182396	1146134	0	739824	205934	533890
3100 Kiinteiden rakenteiden ja laitteiden hankinta	146092	145704	0	75855	1110	74745
3200 Irtaimen omaisuuden hankinta	564850	554142	3067	356696	64587	292109
3300 Arvopaperien ja muun aineettoman käyttöomaisuuden hankinta	48573	33311	7501	14076	3480	10596
3900 Talousarviolainojen lyhennykset	273624	258134	2352	160138	45941	114197
4000 Lainananto	50942	50942	0	2328	98	2230
4900 Muut pääomamenot	96412	96137	0	83885	1889	81996
MENOT YHTEENSÄ	24544771	23501456	108998	18310852	4499663	13811189
T U L O T						
TOIMINTATULOT YHTEENSÄ	4196157	3588376	2098	2534523	473426	2061097
5100 Valtionosuudet ja -korvaukset	68483	68483	88	55322	21616	33706
5400 Maksut ja korvaukset	3664480	3095849	1166	2161296	378278	1783018
5500 Henkilöstön sosiaalitulot	211108	208773	703	180267	41010	139257
5600 Vuokrat	135233	124879	64	97182	15031	82151
7000 Sisäiset tulot	72590	52829	6	11802	11428	374
9900 Muut tulot	44255	37556	70	28651	6063	22588
RAHOITUSTULOT YHTEENSÄ	17720619	17345107	94035	14226117	3587146	10638971
6100 Korkotulot	98602	81040	1173	60087	11652	48435
6200 Laskennalliset korot	158438	156534	14	47027	46320	707
5128 Valtionosuudet käyttömenoihin	9296652	9288413	203	7413799	1941598	5472201
6618 Kuntien maksuosuudet	8137325	7807948	92634	6695610	1586987	5108623
6900 Muut rahoitustulot	29592	11162	11	9589	588	9001
PÄÄOMATULOT YHTEENSÄ	2734321	2587347	12986	1585096	436703	1148393
5129 Valtionosuudet pääomameneihin	853366	853116	0	618898	134355	484543
6619 Kuntien maksuosuudet	836414	824747	5024	538447	143901	394546
7100 Poistot	398925	378644	458	109640	108663	977
7200 Maa- ja vesialueiden myynti	44796	27796	0	22036	281	21755
7400 Rakennusten myynti	21294	21294	0	18214	1425	16789
8200 Irtaimen omaisuuden myynti	14297	5206	4	3040	659	2381
8300 Arvopaperien ja muun aineettoman käyttöomaisuuden myynti	74646	13021	0	12541	451	12090
8500 Kuntainliiton osuuksien myynti	4939	4939	0	1762	0	1762
8900 Lainanotto	468192	441657	7500	254014	46586	207428
9000 Antolainojen lyhennykset	1592	1157	0	1025	62	963
9300 Muut pääomatulot	15856	15766	0	5479	320	5159
TULOT YHTEENSÄ	24651097	23520830	109119	18345736	4497275	13848461

SOSIAALITOIMEN KL:T KF FÖR SOCIALVÄSENDET						UTGIFTS-/INKOMSTSLAG
YHTEENSÄ SAMMAN- LAGT	KASVATUS- NEUVOLAT RÄDGIVN.- BYRÅER FÖR UPPFÖSTR.- FRÅGOR	LASTEN- HUOLTOLAI- TOKSET BARNA- VÅRDSIN- RÄTTNINGAR	KEHITYS- VAMMAHUOL- LON KL:T KF F. VÅRD AV UTV.- STÖRDA	PÄIHDE- HUOLLON KL:T KF FÖR RUSVÅRD	VANHUSTEN- HUOLTO- LAITOKSET ÅLDRIINGS- VÅRDSIN- RÄTTNINGAR	1000 MK
						U T G I F T E R
1733234	55319	11322	1453048	53763	159782	VERKSAMHETSUTGIFTER SAMMANLAGT
845470	34491	6992	685781	25654	92552	0100 Löner
226527	10079	1885	182669	7549	24345	0200 Övriga personalutgifter
152021	1429	1064	122158	6672	20698	0300 Förnödenheter
146265	6712	353	128010	3929	7261	0400 Lokalutgifter
255616	2043	367	244279	3498	5429	0500 Tjänster
86268	256	558	71588	5288	8578	0600 Räntor och avskrivningar
8077	263	70	6055	815	874	4700 Övriga utgifter
12986	46	32	12512	357	39	4900 Understöd
3714	48	1	1596	313	1756	FINANSIERINGSUTGIFTER SAMMANLAGT
2231	9	1	455	108	1658	1100 Ränteutgifter
1486	42	0	1141	205	98	1900 Övriga finansieringsutgifter
88009	659	325	63912	7300	15813	KAPITALUTGIFTER SAMMANLAGT
916	0	0	708	15	193	2200 Köp av mark- och vattenomr.
22	0	0	22	0	0	2400 Köp av byggnader
51981	0	26	36185	4467	11303	2600 Husbyggnad
252	0	8	0	244	0	3100 Anskaffning av fasta konstr. och anordningar
22766	618	61	19644	1010	1433	3200 Anskaffning av löseegendom
6125	0	220	4522	1324	59	3300 Anskaffning av värdepapper och övriga immat. anlägggn.tillg.
4126	40	10	1100	174	2802	3900 Amorteringar på budgetlån
1688	0	0	1688	0	0	4000 Låneutgivning
133	0	0	44	66	23	4900 Övriga kapitalutgifter
1824957	56026	11648	1518556	61376	177351	UTGIFTER SAMMANLAGT
						I N K O M S T E R
313913	1968	2003	259024	13394	37524	VERKSAMHETSINKOMSTER SAMMANLAGT
8243	453	0	6603	99	1088	5100 Statsandelar och -ersättningar
255171	904	1835	209580	11654	31198	5400 Avgifter och ersättningar
15806	599	87	12473	527	2120	5500 Personalens socialinkomster
14508	0	62	11138	735	2573	5600 Hyror
18039	0	14	17905	118	2	7000 Interna inkomster
2145	12	5	1326	261	541	9900 Övriga inkomster
1363660	53294	8920	1145779	37221	118446	FINANSIERINGSINKOMSTER SAMMANLAGT
5960	356	46	4832	270	456	6100 Ränteinkomster
26729	104	158	21522	1861	3084	6200 Kalkylerade räntor
702492	28713	3827	587917	17224	64811	5128 Statsandelar f. driftsutgifter
628001	24111	4889	531380	17740	49881	6618 Kommunernas betalningsandelar
474	10	0	127	126	211	6900 Övriga finansieringsinkomster
151940	789	725	116737	11108	22581	KAPITALINKOMSTER SAMMANLAGT
42452	320	50	31818	3588	6676	5129 Statsandelar för kapitalutg.
43214	309	99	31940	3469	7397	6619 Kommunernas betalningsandelar
59543	152	401	50064	3430	5496	7100 Avskrivningar
894	0	0	444	400	50	7200 Försäljning av mark- och vattenområden
660	0	0	660	0	0	7400 Försäljning av byggnader
529	1	0	406	12	110	8200 Försäljning av löseegendom
403	4	175	223	0	1	8300 Försäljning av värdepapper och övriga immat. anlägggn.tillg.
0	0	0	0	0	0	8500 Försäljning av andelar i kf
3839	0	0	1000	0	2839	8900 Upplåning
100	0	0	100	0	0	9000 Amorteringar på utgivna lån
304	2	0	82	209	11	9300 Övriga kapitalinkomster
1829513	56051	11648	1521540	61723	178551	INKOMSTER SAMMANLAGT

TILASTOKESKUS - STATISTIKCENTRALEN

KUNTAINTLIITTOJEN TALOUS 1989 - KOMMUNALFÖRBUNDENS EKONOMI 1989

TAULUKKO 1. KUNTAINTLIITTOJEN JA KUNTAINTLIITTOIHIN RINNASTETTAVIEN KUNTAYHTEISÖJEN MENOT JA TULOT KUNTAINTLIITTO-/YHTEISÖTYYPEITTÄIN

TABELL 1. KOMMUNALFÖRBUNDENS OCH MED KOMMUNALFÖRBUNDEN JÄMFÖRBARA KOMMUNALA SAMMANSLUTNINGARS UTGIFTER OCH INKOMSTER ENLIGT KOMMUNALFÖRBUNDS-/SAMMANSLUTNINGSTYP

MENO-/TULOLAJI	SIVISTYSTOIMEN KL:T KF FÖR BILDNINGSVÄSENDET				LIIKETOIMINNAN KL:T KF FÖR AFFÄRSVERKSAMHET	
	YHTEENSÄ SAMMAN- LAGT	PERUSKOU- LUN YLÄ- ASTEET HÖGSTADIER VID GRUND- SKOLA	AMMATTI- KOULUKUN- TAINLIITOT KF FÖR YRKES- UTBILDNING	MUUT ÖVRIGA	YHTEENSÄ SAMMAN- LAGT	SÄHKÖ- LAIKOKSET ELEKTRICI- TETSVERK
1000 MK						
M E N O T						
TOIMINTAMENOT YHTEENSÄ	1963681	21027	1905749	36905	424461	289197
0100 Palkat	867203	13249	834085	19869	74955	28273
0200 Muut henkilöstömenot	227095	1777	219586	5732	22698	8669
0300 Tarvikkeet	247260	2158	242499	2603	232348	197465
0400 Huoneistomenot	167326	709	161772	4845	9263	1704
0500 Palvelukset	191127	1802	187115	2210	26917	9492
0600 Korot ja poistot	240572	1293	238421	858	51194	37669
4700 Muut menot	18548	34	17799	715	7082	5921
4900 Avustukset	4552	5	4473	74	5	5
RAHOITUSMENOT YHTEENSÄ	96056	276	94741	1039	11077	4588
1100 Korkomenot	89787	276	88509	1002	11049	4570
1900 Muut rahoitusmenot	6270	0	6233	37	29	19
PÄÄOMAMENOT YHTEENSÄ	627790	1149	619803	6838	133584	89501
2200 Maa- ja vesialueiden osto	658	0	626	32	4990	3025
2400 Rakennusten osto	300	0	40	260	3715	3200
2600 Talonrakennus	345109	79	342677	2353	9220	7810
3100 Kiinteiden rakenteiden ja laitteiden hankinta	5171	0	5171	0	64426	48613
3200 Irtaimen omaisuuden hankinta	143646	81	142093	1472	27967	18472
3300 Arvopaperien ja muun aineetto- man käyttöomaisuuden hankinta	1437	0	1345	92	4172	1330
3900 Talousarviolainojen lyhennykset	74139	989	71096	2054	17379	6907
4000 Lainananto	46926	0	46926	0	0	0
4900 Muut pääomamenot	10407	0	9831	576	1712	141
MENOT YHTEENSÄ	2687527	22452	2620293	44782	569122	383286
T U L O T						
TOIMINTATULOT YHTEENSÄ	288798	286	280179	8333	449044	315866
5100 Valtionosuudet ja -korvaukset	4826	0	4752	74	4	0
5400 Maksut ja korvaukset	232143	37	225831	6275	446073	314023
5500 Henkilöstön sosiaalitulot	11476	105	11239	132	521	40
5600 Vuokrat	12008	67	10759	1182	1117	832
7000 Sisäiset tulot	22982	67	22293	622	0	0
9900 Muut tulot	5359	10	5301	48	1331	972
RAHOITUSTULOT YHTEENSÄ	1642971	19721	1593914	29336	18324	3035
6100 Korkotulot	9389	2	9368	19	4431	3035
6200 Laskennalliset korot	81055	0	80638	417	1709	0
5128 Valtionosuudet käyttömenoihin	1171919	13054	1141295	17570	0	0
6618 Kuntien maksuosuudet	379519	6662	361537	11320	12184	0
6900 Muut rahoitustulot	1088	3	1075	10	0	0
PÄÄOMATULOT YHTEENSÄ	729075	2443	719596	7036	108250	59219
5129 Valtionosuudet pääomameneihin	191766	0	190947	819	0	0
6619 Kuntien maksuosuudet	219750	1149	214437	4164	18312	0
7100 Poistot	159519	1294	157784	441	49484	37669
7200 Maa- ja vesialueiden myynti	40	0	40	0	4826	0
7400 Rakennusten myynti	2420	0	2420	0	0	0
8200 Irtaimen omaisuuden myynti	1137	0	1098	39	496	369
8300 Arvopaperien ja muun aineetto- man käyttöomaisuuden myynti	77	0	77	0	0	0
8500 Kuntainliiton osuuksien myynti	3177	0	3177	0	0	0
8900 Lainanotto	141204	0	139651	1553	35100	21170
9000 Antolainojen lyhennykset	32	0	32	0	0	0
9300 Muut pääomatulot	9951	0	9931	20	32	11
TULOT YHTEENSÄ	2660844	22450	2593689	44705	575618	378120

LIIKETOIMINTA (JATK.) AFFÄRSVERKS. (FORTS.)		MUUT KUNTA- YHTEISÖT YHTEENSÄ ÖVRIGA KOMMUNALA SAMMAN- SLUTNINGAR SAMMANLAGT	MAAKUNTA- LIITOT LAND- SKAPS- FÖRBUND	KUNNALLI- SET KES- KUS- JÄRJESTÖT KOMMUNALA CENTRAL- ORGANI- SATIONER	MUUT ÖVRIGA	UTGIFTS-/INKOMSTSLAG 1000 MK
--	--	--	---	--	----------------	-------------------------------------

U T G I F T E R

27491	107773	950415	53735	222944	673736	VERKSAMHETSUTGIFTER SAMMANLAGT
4445	42237	171338	18325	94738	58275	0100 Löner
1558	12471	57586	6687	33247	17652	0200 Övriga personalutgifter
3463	31420	25137	1074	11199	12864	0300 Förnödenheter
388	7171	22590	1287	12448	8855	0400 Lokalutgifter
11363	6062	628467	19083	52272	557112	0500 Tjänster
6143	7382	22185	386	7781	14018	0600 Räntor och avskrivningar
131	1030	19391	3546	10885	4960	4700 Övriga utgifter
0	0	3722	3348	374	0	4900 Understöd
4413	2076	13030	216	4591	8223	FINANSIERINGSUTGIFTER SAMMANLAGT
4413	2066	11600	78	4558	6964	1100 Ränteutgifter
0	10	1430	138	33	1259	1900 Övriga finansieringsutgifter
30069	14014	79870	1747	18332	59791	KAPITALUTGIFTER SAMMANLAGT
1965	0	1482	0	1482	0	2200 Köp av mark- och vattenomr.
515	0	3	0	3	0	2400 Köp av byggnader
1281	129	36262	93	0	36169	2600 Husbyggnad
15813	0	388	0	257	131	3100 Anskaffning av fasta konstr. och anordningar
2250	7245	10708	491	5181	5036	3200 Anskaffning av löseegendom
329	2513	15262	886	643	13733	3300 Anskaffning av värdepapper och övriga immat. anlägggn.tillg.
6345	4127	15490	277	10491	4722	3900 Amorteringar på budgetlån
0	0	0	0	0	0	4000 Låneutgivning
1571	0	275	0	275	0	4900 Övriga kapitalutgifter
61973	123863	1043315	55698	245867	741750	UTGIFTER SAMMANLAGT

I N K O M S T E R

16600	116578	607781	10235	136141	461405	VERKSAMHETSINKOMSTER SAMMANLAGT
0	4	0	0	0	0	5100 Statsandelar och -ersättningar
16545	115505	568631	9546	110811	448274	5400 Avgifter och ersättningar
36	445	2335	190	983	1162	5500 Personalens socialinkomster
12	273	10354	245	10052	57	5600 Hyror
0	0	19761	40	9386	10335	7000 Interna inkomster
8	351	6699	213	4909	1577	9900 Övriga inkomster
14795	494	375512	45972	97298	232242	FINANSIERINGSINKOMSTER SAMMANLAGT
902	494	17562	941	11688	4933	6100 Ränteinkomster
1709	0	1904	0	0	1904	6200 Kalkylerade räntor
0	0	8239	6459	440	1340	5128 Statsandelar f. driftsutgifter
12184	0	329377	37659	68425	223293	6618 Kommunernas betalningsandelar
0	0	18430	913	16745	772	6900 Övriga finansieringsinkomster
34322	14709	146974	2008	97147	47819	KAPITALINKOMSTER SAMMANLAGT
0	0	250	0	0	250	5129 Statsandelar för kapitalutg.
18312	0	11667	20	10880	767	6619 Kommunernas betalningsandelar
4433	7382	20281	387	7781	12113	7100 Avskrivningar
4826	0	17000	0	17000	0	7200 Försäljning av mark- och vattenområden
0	0	0	0	0	0	7400 Försäljning av byggnader
0	127	9091	1	84	9006	8200 Försäljning av löseegendom
0	0	61625	1600	60025	0	8300 Försäljning av värdepapper och övriga immat. anlägggn.tillg.
0	0	0	0	0	0	8500 Försäljning av andelar i kf
6730	7200	26535	0	1000	25535	8900 Upplåning
0	0	435	0	377	58	9000 Amorteringar på utgivna lån
21	0	90	0	0	90	9300 Övriga kapitalinkomster
65717	131781	1130267	58215	330586	741466	INKOMSTER SAMMANLAGT

TILASTOKESKUS - STATISTIKCENTRALEN

KUNTAINLIITTOJEN TALOUS 1989 - KOMMUNALFÖRBUNDENS EKONOMI 1989

TAULUKKO 2. KUNTAINLIITTOJEN JA KUNTAINLIITTOIHIN RINNASTETTAVIEN KUNTAYHTEISÖJEN TOIMINTAMENOT JA -TULOT TEHTÄVITTÄIN

TABELL 2. KOMMUNALFÖRBUNDENS OCH MED KOMMUNALFÖRBUNDEN JÄMFÖRBARA KOMMUNALA SAMMANSLUTNINGARS VERKSAMHEIS-UTGIFTER OCH -INKOMSTER ENLIGT UPPGIFT

TEHTÄVÄ 1000 MK	MENOT - UTGIFTER							
	MENOT YHTEENSÄ UTGIFTER SAMMAN- LAGT	PALKAT LÖNER	MUUT HENKIL.- MENOT ÖVRIGA PERSO- NALUTG.	TARVIK- KEET FÖR- NÖDEN- HETER	HUONEIS- TOMENOT LOKAL- UTGIFTER	PALVE- LUKSET TJÄNSTER	KOROT JA POIS- TOT RÄNTOR OCH AV- SKRIVN.	AVUS- TUKSET UNDER- STÖD
0 YLEISHALLINTO YHTEENSÄ	1584085	711532	282044	89868	52502	349611	18334	5716
2 TERVEYDENHUOLTO YHTEENSÄ	15521271	8401997	2147673	2418378	225304	2128536	154435	16131
211 YMPÄRISTÖTERVEYDENHUOLTO	156588	85668	27839	6338	10702	13511	3921	7771
220 KANSANTERVEYSTYÖ	3945558	2114846	565412	353826	164830	581111	149640	2990
241 SAIRAANHOITOLAITOKSET	11419125	6201483	1554422	2058214	49772	1533914	874	5370
3 SOSIAALITOIMI YHTEENSÄ	1718609	839617	220753	153924	144361	252981	87101	12939
311 SOSIAALITYÖ	94682	57763	17749	2531	10752	4882	434	49
315 KOTIPALVELU	3349	2189	942	40	4	142	0	0
320 PÄIVÄHOITO JA OPETUS	60717	26530	7022	3116	8586	13959	888	349
326 SUOJATYÖ JA TYÖHÖN KUN- TOUTUS	376776	152401	40163	46650	59344	58200	8084	10293
330 ASUMISPALVELUT	105968	52982	13834	7566	14647	10663	5737	37
336 PERHEHOITO	40227	17228	1773	137	423	20195	384	3
341 LASTENHUOLLON LAITOKSET	21313	13031	3492	1822	797	709	1245	97
342 VANMAISHUOLLON LAITOKSET	794702	397534	104095	64012	38194	131537	55582	1728
344 PÄIHDEHUOLLON KUNTOUTUS- TOIMINTA	50169	24018	6512	6163	3861	3475	4874	326
345 VANHAINKODIT	165312	94913	24864	21797	7665	5396	9873	39
346 MUUT SOSIAALIPALVELUT	5394	1028	307	90	88	3823	0	18
4 SIVISTYSTOIMI YHTEENSÄ	1880291	827750	213911	235458	162440	183903	239183	4527
402 PERUSKOULUT	19825	12391	1548	2131	708	1722	1291	5
421 AMMATTIOPETUS	1826333	797076	207255	230818	156871	180318	237041	4443
431 KANSANOPISTOT	15205	7272	2007	1799	2643	943	172	44
443 MUSIIKKITOIMINTA	16016	10176	2880	62	2139	514	0	5
451 MUSEOT JA KOTISEUTUTYÖ	421	197	46	0	79	63	0	30
461 URHEILU JA ULKOILU	2491	638	175	648	0	343	679	0
5 KAAVOITUS JA YLEISET TYÖT YHTEENSÄ	218108	86631	26354	15924	9926	62090	12892	0
522 SEUTUKAAVOITUS	88503	52205	16047	4492	5284	9342	547	0
561 JÄTEHUOLTO	129605	34426	10307	11432	4642	52748	12345	0
6 KIINTEISTÖT YHTEENSÄ	6693	1604	505	1777	129	1019	602	15
604 MAA- JA METSÄTILAT	6693	1604	505	1777	129	1019	602	15
7 LIIKE- JA PALVELUTOIMINTA YHTEENSÄ	990343	99389	28629	271601	11136	524933	44811	218
701 ENERGIAHUOLTOLAITOKSET	290340	28861	8808	197546	1835	9598	37743	5
705 VESIHUOLTOLAITOKSET	24247	2577	747	3412	171	11158	6143	0
711 LIIKENNE	503887	5438	1715	198	969	494962	508	0
715 MUU LIIKE- JA TUOTANTO- TOIMINTA	116290	33655	8614	65379	1550	3395	417	35
720 SISÄINEN PALVELUTOIMINTA	55579	28858	8745	5066	6611	5820	0	178
YHTEENSÄ	21919400	10968520	2919869	3186930	605798	3503073	557358	39546

TULOT - INKOMSTER								UPPGIFT 1000 MK
MUUT MENOT ÖVRIGA UTGIF- TER	TULOT YHTEENSÄ INKOMS- TER SAM- MANLAGT	VALTION- OS. JA -KORV. STATS- ANDELAR O. -ERS.	MAKSUT JA KOR- VAUKSET AVGIFTER OCH ER- SÄTTN.	HENKIL. SOS. - TULOT PERSON. SOCIAL- INKOMST.	VUOKRAT HYROR	SISÄISET TULOT INTERNA INKOMS- TER	MUUT TULOT ÖVRIGA INKOMS- TER	
74482	487598	11807	272201	93044	76027	13569	20948	0 ALLMÄN FÖRVALTNING SAMMANL.
19447	2202210	42787	2015764	88243	30135	11641	13640	2 HÄLSOVÅRD SAMMANLAGT
842	17354	373	12821	1480	1376	633	668	211 Miljöhälsovård
3534	447824	21097	358438	39312	13207	10430	5343	220 Folkhälsoarbete
15071	1737032	21317	1644505	47451	15552	578	7629	241 Sjukvårdsanstalter
6928	316626	8614	262451	15847	14015	13717	1979	3 SOCIALVÄSENDET SAMMANLAGT
521	4310	482	2035	914	59	799	21	311 Socialarbete
32	248	0	194	6	0	46	2	315 Hemservice
267	6024	615	2018	376	224	2763	28	320 Dagvård och undervisning
1642	126859	2661	116492	2847	273	4384	201	326 Skyddat arbete och arbets- rehabilitering
502	14649	199	13275	648	200	316	10	330 Boendeservice
84	10844	0	10641	50	50	0	103	336 Familjevård
118	2965	12	2538	202	169	39	5	341 Anstalter för barnskydd
2020	98877	3412	71903	7973	9851	4940	799	342 Anstalter för vård av handikappade
940	12103	49	10623	565	537	54	275	344 Rehabiliteringsverksamhet inom rusvården
762	39443	1184	32467	2266	2652	337	535	345 Äldringshem
40	304	0	265	0	0	39	0	346 Övrig socialservice
13122	255549	4552	211361	10895	11747	11874	5117	4 BILDNINGSVÄSENDET SAMMANLAGT
29	259	0	37	103	42	67	10	402 Grundskolor
12513	247111	4552	205121	10668	10523	11185	5059	421 Yrkesundervisning
326	5015	0	3282	34	1032	622	46	431 Folkhögskolor
240	2327	0	2206	80	41	0	0	443 Musikverksamhet
6	181	0	139	0	42	0	0	451 Museer och hembygdsarbete
8	656	0	576	10	67	0	2	461 Idrott och friluftsliv
4291	140767	88	130882	1545	116	7735	400	5 PLANLÄGGNING AV OMRÅDEN OCH ALLMÄNNA ARBETEN SAMMANLAGT
586	2223	88	1296	703	64	6	65	522 Regionplanering
3705	138544	0	129586	842	52	7729	335	561 Avfallshantering
1042	8745	8	7119	73	1179	39	327	6 FASTIGHETER SAMMANLAGT
1042	8745	8	7119	73	1179	39	327	604 Jordbruks- o. skogslägenh.
9641	784662	627	764702	1461	2014	14015	1844	7 AFFÄRS- OCH SERVICEVERKSAM- HET SAMMANLAGT
5945	317085	0	315135	40	939	0	972	701 Energiförsörjningsverk
39	16600	0	16545	36	12	0	8	705 Vattenförsörjningsverk
97	316798	0	316616	19	3	60	100	711 Samfärdslinje
3259	117379	401	114815	850	636	176	500	715 Övrig affärs- och produ- ktionsverksamhet
301	16800	226	1591	516	424	13779	264	720 Intern serviceverksamhet
128953	4196157	68483	3664480	211108	135233	72590	44255	SAMMANLAGT

TILASTOKESKUS - STATISTIKCENTRALEN

KUNTAINLIITTOJEN TALOUS 1989 - KOMMUNALFÖRBUNDENS EKONOMI 1989

TAULUKKO 3. KUNTAINLIITTOJEN JA KUNTAINLIITTOIHIN RINNASTETTAVIEN KUNTAYHTEISÖJEN TASEET 31.12.

KUNTAINLIITTO-/YHTEISÖTYYPEITTÄIN

TABELL 3. KOMMUNALFÖRBUNDENS OCH MED KOMMUNALFÖRBUNDEN JÄMFÖRBARA KOMMUNALA SAMMANSLUTNINGARS BALANSER 31.12.
ENLIGT KOMMUNALFÖRBUNDS-/SAMMANSLUTNINGSTYP

TASE-ERÄ	KUNTAINLIITOT JA MUUT YHTEISÖT YHTEENSÄ KOMMUNALFÖRBUND OCH ANDRA SAMMANSLUTNINGAR SAMMANLAGT	VARSINAISSET KUNTAINLIITOT YHTEENSÄ EGENTLIGA KOMMUNALFÖRBUND SAMMANLAGT	SEUTU-KAVALIITOT REGION-PLANS-FÖRBUND	TERVEYDENHUOLLON KL:T KF FÖR HÄLSOVÅRD		
				YHTEENSÄ SAMMANLAGT	KANSANTERVEYSTYÖN KL:T KF FÖR FOLKHÄLSOARBETE	SAIRAALAKUNTAINLIITOT SHUKHUS-KOMMUNALFÖRBUND
1000 MK						
11 RAHOITUSOMAISSUUS	3719301	3466968	14858	2510146	389718	2120428
111 Kassavarat	682127	665730	9377	490886	145218	345668
1111 Käteisvarat	3594	3308	108	2079	563	1516
1112 Shekkitilit	430640	419598	6701	326485	87133	239352
- Liikepankit	46283	43507	310	29988	7584	22404
- Säästöpankit	207392	204864	4430	159703	41380	118323
- Osuuspankit	176958	171220	1960	136792	38169	98623
1113 Postisiirtotilit	247887	242818	2566	162317	57517	104800
112 Talletukset ja markkinaraha	510512	383417	4153	296867	45087	251780
1121 Talletukset	332330	225893	4153	160581	33926	126655
- Liikepankit	159134	62798	747	40675	8474	32201
- Säästöpankit	68583	63953	934	35110	15422	19688
- Osuuspankit	104612	99141	2472	84795	10030	74765
- Muut	0	0	0	0	0	0
1125 Markkinaraha	178182	157524	0	136287	11161	125126
113 Tulojäämät	1763624	1678033	733	1057609	168560	889049
1131 Valtionosuudet ja -korvaukset	776503	776503	26	403135	79804	323331
- Käyttömenoihin	247052	247052	20	108899	45528	63371
- Pääomamenoihin	529452	529452	6	294238	34278	259960
1132 Kuntien maksusuudet	393419	351113	122	286284	38438	247846
- Käyttömenoihin	296866	254560	84	214716	25807	188909
- Pääomamenoihin	96551	96551	38	71568	12632	58936
1133 Muut tulojäämät	593701	550416	584	368190	50319	317871
- Valtiolta	29254	28922	195	24296	2585	21711
- Kunnilta ja kuntainliitoilta	131051	126873	196	95626	7344	88282
- Muilta	433399	394624	194	248270	40390	207880
114 Nostamattomat lainat	165271	151136	0	126989	12658	114331
115 Ennakkomaksut	7879	7392	0	5759	101	5658
116 Siirtosaamiset	500145	498690	31	477877	7923	469954
1161 Ennakkomenot	38146	36691	31	21394	7650	13744
1163 Jaksoitettavat menot	461996	461996	0	456483	273	456210
117 Muut saamiset	45956	42844	456	23949	9860	14089
- Valtiolta	5274	4893	233	1280	852	428
- Kunnilta ja kuntainliitoilta	8858	8858	65	7246	2327	4919
- Muilta	31827	29096	158	15424	6682	8742
118 Muut rahoitusvarat	6068	4871	0	643	3	640
1181 Lyhytaikaiset lainasaamiset	2291	1716	0	642	2	640
1182 Sijoitusarvopaperit	777	155	0	1	1	0
- Osakkeet ja osuudet	172	150	0	1	1	0
- Muut sijoitusarvopaperit	605	5	0	0	0	0
1183 Muu sijoitusomaisuus	3000	3000	0	0	0	0
119 Rahastojen erityiskatteet	37707	34844	106	29561	303	29258
12 VARASTOT	192691	190776	10	118624	16707	101917
13 ANTOLAINAT	117153	116063	0	62707	23556	39151
131 Talousarvioantolainat	78420	77330	0	35896	2422	33474
132 Muut pitkäaikaiset saamiset	38733	38733	0	26811	21134	5677
14 KÄYTTÖOMAISSUUS	22341338	21965470	40988	16768125	2850476	13917649
141 Keskenkäiselliset työt	558233	555139	0	294763	62422	232341
142 Maa- ja vesialueet	523178	513300	0	399206	28529	370677
143 Luonnonvarat	1711	1711	0	436	0	436
144 Rakennukset	18061445	17839875	0	14097494	2442009	11655485
- Asuinrakennukset	928092	927854	0	735227	17977	717250
- Muut rakennukset	17133354	16912022	0	13362267	2424031	10938236
145 Kiinteät rakenteet ja laitteet	793845	726577	0	337515	10483	327032
146 Irtain käyttöomaisuus	1968122	1946982	10664	1402800	237917	1164883
147 Aineeton käyttöomaisuus	434794	381874	30325	235908	69116	166792
1471 Osakkeet	370836	322412	30166	212780	64168	148612
1472 Osuudet	39068	38111	46	17817	3356	14461
1479 Muu aineeton käyttöomaisuus	24887	21348	113	5312	1593	3719
15 HUOSTASSA OLEVAT VARAT	67774	67774	0	22842	5151	17691
16 ALIJÄÄMÄ	6753	6150	0	0	0	0
YHTEENSÄ	26445008	25813196	55855	19482441	3285604	16196837

SOSIAALITOIMEN KL:T KF FÖR SOSIALVÄSENDET						BALANSPOST
YHTEENSÄ SAMMAN- LAGT	KASVATUS- NEUVOLAT RÄDGIVN.- BYRÅER FÖR UPPFOSTR.- FRÅGOR	LASTEN- HUOLTOLAI- TOKSET BARNA- VÅRDSIN- RÄTTNINGAR	KEHITYS- VAMMAHUOL- LON KL:T KF F. VÅRD AV UTV.- STÖRDA	PÄIHDE- HUOLLON KL:T KF FÖR RUSVÅRD	VANHUSTEN- HUOLTO- LAITOKSET ÄLDRINGS- VÅRDSIN- RÄTTNINGAR	1000 MK
						A K T I V A
169231	8740	1590	128924	11436	18541	11 FINANSIERINGSTILLGÅNGAR
63935	4422	1259	44676	4252	9326	111 Kassamedel
510	25	5	415	48	17	1111 Kassa
40754	2706	892	28685	1658	6813	1112 Checkräkning
5863	316	0	5346	4	197	- Affärsbanker
17963	1688	407	12617	256	2995	- Sparbanker
16928	702	485	10722	1398	3621	- Andelsbanker
22674	1692	363	15576	2546	2497	1113 Postgiro
22519	2526	24	17645	1214	1110	112 Depositioner och marknadspengar
16019	2126	24	11645	1214	1010	1121 Depositioner
2703	591	0	1629	42	441	- Affärsbanker
7534	844	24	5848	526	292	- Sparbanker
5782	691	0	4168	646	277	- Andelsbanker
0	0	0	0	0	0	- Övriga
6500	400	0	6000	0	100	1125 Marknadspengar
74732	1646	277	60147	5778	6884	113 Inkomstrester
24084	405	70	20663	1385	1561	1131 Statsandelar och -ersättningar
12495	405	70	9732	1149	1139	- För driftsutgifter
11588	0	0	10930	236	422	- För kapitalutgifter
17014	971	79	10843	2899	2222	1132 Kommunernas betalningsandelar
12272	925	78	6960	2115	2194	- För driftsutgifter
4742	46	1	3883	784	28	- För kapitalutgifter
33633	270	128	28642	1494	3099	1133 Övriga inkomstrester
546	17	0	400	68	61	- Hos staten
5070	57	126	3733	1003	151	- Hos kommuner och komm.förb.
28017	196	2	24509	423	2887	- Hos övriga
621	0	0	0	0	621	114 Olyfta lån
67	0	0	67	0	0	115 Förskottsbetalningar
1733	142	0	1411	61	119	116 Resultatregleringar
1732	142	0	1410	61	119	1161 Utgiftsförskott
0	0	0	0	0	0	1163 Periodiserade utgifter
2921	3	1	2382	131	404	117 Övriga fordringar
17	0	0	17	0	0	- Hos staten
443	0	0	443	0	0	- Hos kommuner och komm.förb.
2463	3	1	1922	131	406	- Hos övriga
1505	0	0	1505	0	0	118 Övriga finansieringstillgångar
0	0	0	0	0	0	1181 Kortfristiga lånefordringar
5	0	0	5	0	0	1182 Placering i värdepapper
0	0	0	0	0	0	- Aktier och andelar
5	0	0	5	0	0	- Övriga värdepapper
1500	0	0	1500	0	0	1183 Övriga placeringar
1194	0	29	1091	0	74	119 Fondernas specialtäckning
6042	1	0	4928	889	224	12 FÖRRÄD
10327	0	2	10321	4	0	13 LÅNEFORDRINGAR
10321	0	0	10321	0	0	131 Utgivna budgetlån
6	0	2	0	4	0	132 Övriga långfristiga fordringar
1103601	5900	6956	811196	100631	178918	14 ANLÄGGNINGSTILLGÅNGAR
7672	0	0	7659	12	1	141 Halvfärdiga arbeten
43953	0	419	18159	22009	3366	142 Jord- och vattenområden
0	0	0	0	0	0	143 Naturtillgångar
904951	0	5300	666084	66791	166776	144 Byggnader
123445	0	246	99872	4827	18500	- Bostadsbyggnader
781507	0	5054	566213	61964	148276	- Övriga byggnader
18166	0	0	11463	5958	745	145 Fasta konstruktioner o. anordn.
69013	3644	594	54099	3278	7398	146 Lösa anläggningstillgångar
59847	2256	645	53731	2583	632	147 Immateriella anläggningstillg.
43438	1325	645	38643	2377	448	1471 Aktier
14780	6	0	14580	128	66	1472 Andelar
1629	926	0	508	78	117	1479 Övriga immat. anläggningstillg.
34239	0	0	33713	23	503	15 FÖRVALTADE MEDEL
0	0	0	0	0	0	16 UNDERSKOTT
1323438	14641	8548	989082	112983	198184	SAMMANLAGT

TILASTOKESKUS - STATISTIKCENTRALEN

KUNTAINLIITTOJEN TALOUS 1989 - KOMMUNALFÖRBUNDENS EKONOMI 1989

TAULUKKO 3. KUNTAINLIITTOJEN JA KUNTAINLIITTOIHIN RINNASTETTAVIEN KUNTAYHTEISÖJEN TASEET 31.12.

KUNTAINLIITTO-/YHTEISÖTYYPEITTÄIN

TABELL 3. KOMMUNALFÖRBUNDENS OCH MED KOMMUNALFÖRBUNDEN JÄMFÖRBARA KOMMUNALA SAMMANSLUTNINGARS BALANSER 31.12.
ENLIGT KOMMUNALFÖRBUNDS-/SAMMANSLUTNINGSTYP

TASE-ERÄ	SIVISTYSTOIMEN KL:T KF FÖR BILDNINGSVÄSENDET				LIIKETOIMINNAN KL:T KF FÖR AFFÄRSVERKSAMHET	
	YHTEENSÄ SAMMAN- LAGT	PERUSKOU- LUN YLÄ- ASTEET HÖGSTADIER VID GRUND- SKOLA	AMMATTI- KOUKUKUN- TAINLIITOT KF FÖR YRKES- UTBILDNING	MUUT ÖVRIGA	YHTEENSÄ SAMMAN- LAGT	SÄHKÖ- LAITOKSET ELEKTRICI- TETSVERK
1000 MK						
11 RAHOITUSOMAISSUUS	619727	1636	611262	6829	153006	90274
111 Kassavarat	89358	767	87514	1077	12174	6065
1111 Käteisvarat	595	0	590	5	16	8
1112 Shekkitilit	36518	707	35197	614	9140	4028
- Liikepankit	6615	474	6021	120	731	623
- Säästöpankit	16154	215	15661	278	6614	2214
- Osuuspankit	13745	18	13511	216	1795	1191
1113 Postisiirtotilit	52245	60	51727	458	3016	2028
112 Talletukset ja markkinaraha	28999	0	28764	235	30879	8207
1121 Talletukset	26198	0	25965	233	18942	2223
- Liikepankit	7884	0	7684	200	10789	1893
- Säästöpankit	14332	0	14299	33	6043	95
- Osuuspankit	3982	0	3982	0	2110	235
- Muut	0	0	0	0	0	0
1125 Markkinaraha	2800	0	2800	0	11937	5984
113 Tulojäämät	444928	659	439839	4430	100031	74042
1131 Valtionosuudet ja -korvaukset	349258	278	345813	3167	0	0
- Käyttömeneihin	125638	278	122277	3083	0	0
- Pääomameneihin	223620	0	223536	84	0	0
1132 Kuntien maksuosuudet	46283	288	45183	812	1410	0
- Käyttömeneihin	26352	156	25871	325	1136	0
- Pääomameneihin	19929	132	19310	487	274	0
1133 Muut tulojäämät	49388	93	48844	451	98621	74042
- Valtiolta	2084	0	2076	8	1801	1801
- Kunnilta ja kuntainliitoilta	4902	0	4882	20	21079	0
- Muilta	42402	93	41886	423	75741	72241
114 Nostamattomat lainat	23526	0	23526	0	0	0
115 Ennakkomaksut	1356	0	1278	78	210	210
116 Siirtosaamiset	12679	197	12478	4	6370	213
1161 Ennakkomenot	10984	197	10783	4	2550	213
1163 Jaksotettavat menot	1693	0	1693	0	3820	0
117 Muut saamiset	15413	3	15109	301	105	37
- Valtiolta	3357	0	3357	0	6	0
- Kunnilta ja kuntainliitoilta	1104	0	1104	0	0	0
- Muilta	10952	3	10648	301	99	37
118 Muut rahoitusvarat	1223	0	1083	140	1500	1500
1181 Lyhytaikaiset lainasaamiset	1074	0	1074	0	0	0
1182 Sijoitusarvopaperit	149	0	9	140	0	0
- Osakkeet ja osuudet	149	0	9	140	0	0
- Muut sijoitusarvopaperit	0	0	0	0	0	0
1183 Muu sijoitusomaisuus	0	0	0	0	1500	1500
119 Rahastojen erityiskatteet	2246	10	1672	564	1737	0
12 VARASTOT	48211	0	48181	30	17889	9285
13 ANTOLAINAT	43029	0	43029	0	0	0
131 Talousarvioantolainat	31113	0	31113	0	0	0
132 Muut pitkäaikaiset saamiset	11916	0	11916	0	0	0
14 KÄYTTÖOMAISSUUS	3506689	20084	3434270	52335	546067	265211
141 Keskenkäiset työt	223362	0	223362	0	29342	4441
142 Maa- ja vesialueet	53647	204	52143	1300	16494	8705
143 Luonnonvarat	1275	0	1275	0	0	0
144 Rakennukset	2763810	19079	2705152	39579	73620	51728
- Asuinrakennukset	68052	0	67779	273	1130	634
- Muut rakennukset	2695758	19079	2637373	39306	72490	51094
145 Kiinteät rakenteet ja laitteet	33150	0	30915	2235	337746	147528
146 Irtain käyttöomaisuus	409081	753	400783	7545	55424	27312
147 Aineeton käyttöomaisuus	22356	48	20633	1675	33438	25496
1471 Osakkeet	13190	0	11667	1523	22838	20239
1472 Osuudet	5366	6	5358	2	102	27
1479 Muu aineeton käyttöomaisuus	3796	42	3605	149	10498	5230
15 HUOSTASSA OLEVAT VARAT	10693	0	10685	8	0	0
16 ALIJÄÄMÄ	0	0	0	0	6150	0
YHTEENSÄ	4228350	21720	4147429	59201	723112	364771

V A S T A A V A A

LIIKETOIMINTA (JATK.) AFFÄRSVERKS. (FORTS.)		MUUT KUNTA- YHTEISÖT YHTEENSÄ ÖVRIGA KOMMUNALA SAMMAN- SLUTNINGAR SAMMANLAGT	MAAKUNTA- LIITOT LAND- SKAPS- FÖRBUND	KUNNALLI- SET KES- KUS- JÄRJESTÖT KOMMUNALA CENTRAL- ORGANI- SATIONER	MUUT ÖVRIGA	BALANSPOST 1000 MK
--	--	--	---	--	----------------	---------------------------

A K T I V A

32674	30058	252333	10208	142105	100020	11 FINANSIERINGSTILLGÅNGAR
4412	1697	16397	3191	8196	5010	111 Kassamedel
2	6	286	15	65	206	1111 Kassa
4333	779	11042	1636	4751	4655	1112 Checkräkning
108	0	2776	349	2332	95	- Affärsbanker
3988	412	2528	548	1826	154	- Sparbanker
237	367	5738	739	593	4406	- Andelsbanker
76	912	5069	1540	3380	149	1113 Postgiro
16719	5953	127095	4400	114170	8525	112 Depositioner och marknadspengar
16719	0	106437	4400	96012	6025	1121 Depositioner
8896	0	96336	1472	89241	5623	- Affärsbanker
5948	0	4630	1596	2632	402	- Sparbanker
1875	0	5471	1332	4139	0	- Andelsbanker
0	0	0	0	0	0	- Övriga
0	5953	20658	0	18158	2500	1125 Marknadspengar
5975	20014	85591	1092	12401	72098	113 Inkomstrest
0	0	0	0	0	0	1131 Statsandelar och -ersättningar
0	0	0	0	0	0	- För driftsutgifter
0	0	0	0	0	0	- För kapitalutgifter
1410	0	42306	0	0	42306	1132 Kommunernas betalningsandelar
1136	0	42306	0	0	42306	- För driftsutgifter
274	0	0	0	0	0	- För kapitalutgifter
4565	20014	43285	1092	12401	29792	1133 Övriga inkomstrest
0	0	332	22	60	250	- Hos staten
3760	17319	4178	21	4157	0	- Hos kommuner och komm.förb.
805	2695	38775	1049	8184	29542	- Hos övriga
0	0	14135	0	0	14135	114 Olyfta lån
0	0	487	157	318	12	115 Förskottsbetalningar
3820	2337	1455	105	1325	25	116 Resultatregleringar
0	2337	1455	105	1325	25	1161 Utgiftsförskott
3820	0	0	0	0	0	1163 Periodiserade utgifter
11	57	3112	340	2557	215	117 Övriga fordringar
0	6	381	181	200	0	- Hos staten
0	0	0	0	0	0	- Hos kommuner och komm.förb.
11	51	2731	159	2357	215	- Hos övriga
0	0	1197	622	575	0	118 Övriga finansieringstillgångar
0	0	575	0	575	0	1181 Kortfristiga lånefordringar
0	0	622	622	0	0	1182 Placering i värdepapper
0	0	22	22	0	0	- Aktier och andelar
0	0	600	600	0	0	- Övriga värdepapper
0	0	0	0	0	0	1183 Övriga placeringar
1737	0	2863	301	2562	0	119 Fondernas specialtäckning
0	8604	1915	1327	503	85	12 FÖRRÅD
0	0	1090	0	0	1090	13 LÅNEFORDRINGAR
0	0	1090	0	0	1090	131 Utgivna budgetlån
0	0	0	0	0	0	132 Övriga långfristiga fordringar
249073	31783	375868	7610	220886	147372	14 ANLÄGGNINGSTILLGÅNGAR
24901	0	3094	0	0	3094	141 Halvfärdiga arbeten
7789	0	9878	0	9878	0	142 Jord- och vattenområden
0	0	0	0	0	0	143 Naturtillgångar
21688	204	221570	89	178127	43354	144 Byggnader
496	0	238	0	238	0	- Bostadsbyggnader
21192	204	221332	89	177889	43354	- Övriga byggnader
190218	0	67268	596	4921	61751	145 Fasta konstruktioner o. anordn.
3739	24373	21140	1921	9366	9853	146 Lösa anläggningstillgångar
737	7205	52920	5006	18594	29320	147 Immateriella anläggningstillg.
662	1937	48424	4988	17005	26431	1471 Aktier
75	0	957	13	809	135	1472 Andelar
0	5268	3539	5	780	2754	1479 Övriga immat. anläggningstillg.
0	0	0	0	0	0	15 FÖRVALTADE MEDEL
0	6150	603	223	380	0	16 UNDERSKOTT
281746	76595	631812	19371	363874	248567	SAMMANLAGT

TILASTOKESKUS - STATISTIKCENTRALEN

KUNTAINLIITTOJEN TALOUS 1989 - KOMMUNALFÖRBUNDENS EKONOMI 1989

TAULUKKO 3. KUNTAINLIITTOJEN JA KUNTAINLIITTOIHIN RINNASTETTAVIEN KUNTAYHTEISÖJEN TASEET 31.12.

KUNTAINLIITTO-/YHTEISÖTYYPEITTÄIN - JATK.

TABELL 3. KOMMUNALFÖRBUNDENS OCH MED KOMMUNALFÖRBUNDEN JÄMFÖRBARA KOMMUNALA SAMMANSLUTNINGARS BALANSER 31.12.
ENLIGT KOMMUNALFÖRBUNDS-/SAMMANSLUTNINGSTYP - FORTS.

TASE-ERÄ	KUNTAINLIITOT JA MUUT YHTEISÖT YHTEENSÄ KOMMUNALFÖRBUND OCH ANDRA SAMMANSLUTNINGAR SAMMANLAGT	VARSINAISSET KUNTAINLIITOT YHTEENSÄ EGENTLIGA KOMMUNALFÖRBUND SAMMANLAGT	SEUTUKAAVALIITOT REGIONPLANSFÖRBUND	TERVEYDENHUOLLON KL:T KF FÖR HÄLSOVÅRD		
				YHTEENSÄ SAMMANLAGT	KANSANTERVEYSTYÖN KL:T KF FÖR FOLKHÄLSOARBETE	SAIRAALAKUNTAINLIITOT SHUKHUSKOMMUNALFÖRBUND
1000 MK						
21 LYHYTAIKAINEN VIERAS PÄÄOMA	2202865	2097170	11862	1489658	317593	1172065
211 Tilivelat	2059172	1957591	11683	1449728	303383	1146345
2111 Menojäämät	961063	883408	3865	681334	119490	561844
- Valtiolla	9052	8920	0	7189	2274	4915
- Kunnille ja kuntainliitoille	58141	56434	591	49635	11415	38220
- Muille	893869	818053	3274	624509	105800	518709
2112 Veronpidätykset	331311	325045	1774	262514	64173	198341
2113 Sosiaaliturvamaksut	78711	77771	406	63274	15583	47691
2114 Kuntien maksuosuusennakkojen palautukset	342839	334915	5165	200814	48815	151999
2115 Valtion maksuosuusennakkojen palautukset	246310	246310	323	188266	42612	145654
2116 Muut tilivelat	98933	90139	152	53528	12715	40813
- Valtiolla	11650	11498	0	1439	897	542
- Kunnille ja kuntainliitoille	7373	7373	0	6756	4901	1855
- Muille	79910	71268	152	45335	6918	38417
212 Siirtovelat	46498	43245	178	15708	5851	9857
2121 Ennakkotulot	46159	42906	178	15690	5838	9852
- Käyttötulot	13768	10515	178	4109	729	3380
- Lainat	23947	23947	0	4201	3672	529
- Muut pääomatulot	8444	8444	0	7380	1437	5943
2123 Jaksotettavat tulot	335	335	0	15	14	1
213 Kassalainat	97195	96334	0	24226	8359	15867
2131 Rahoitusvekselit	1949	1949	0	1000	0	1000
2132 Shekkiluotot	14878	14629	0	6445	1438	5007
2133 Muut kassalainat	80368	79756	0	16781	6921	9860
- Rahalaitoksilta	32165	31561	0	5673	3813	1860
- Muilta rahoituslaitoksilta	45748	45748	0	11000	3000	8000
- Muilta lainanantajilta	2455	2447	0	108	108	0
22 PITKÄAIKAINEN VIERAS PÄÄOMA	2558308	2440914	11188	1470394	222410	1247984
221 Talousarviolainat	1676744	1573485	11188	699783	192323	507460
2211 Valtiolta	36751	36751	0	1557	1384	173
2212 Kansaneläkelaitokselta	0	0	0	0	0	0
2213 Kunnilta ja kuntainliitoilta	19815	18490	0	3350	3106	244
2214 Rahalaitoksilta	846702	801537	946	367424	90787	276637
- Liikepankeilta	464825	442840	239	177440	45184	132256
- Säästöpankeilta	240831	218873	381	97183	21052	76131
- Osuuspankeilta	141047	139825	326	92802	24551	68251
2215 Vakuutuslaitoksilta	203046	179684	7318	88305	37253	51052
2216 Kiinnitysluottopankeilta ja -laitoksilta	423729	390322	2925	216655	52684	163971
2217 Muilta rahoituslaitoksilta	55223	55223	0	19847	5247	14600
2218 Muilta kotim. lainanantajilta	91478	91478	0	2644	1862	782
2219 Ulkomailta	0	0	0	0	0	0
222 Nostamattomat lainat	165272	151137	0	126989	12658	114331
223 Muut pitkäaikaiset velat	716294	716294	0	643624	17430	626194
23 HUOSTASSA OLEVAT PÄÄOMAT	70019	69770	20	23979	6282	17697
24 VARAUKSET	638775	538839	77	356365	63233	293132
241 Siirtomäärärahat	638475	538839	77	356365	63233	293132
- Käyttömenoihin	12125	10188	77	4134	0	4134
- Pääomamenoihin	626350	528651	0	352231	63233	288998
242 Hank.ennakoita vast. määrärahat	300	0	0	0	0	0
25 OMA PÄÄOMA	20975034	20666495	32704	16142041	2676082	13465959
251 Rahastojen pääomat	391626	342850	2909	202787	23749	179038
2511 Omat rahastot	378709	332541	2909	199478	23322	176156
2512 Lahjoitusrahastot	12917	10309	0	3308	427	2881
252 Käyttöpääoma	20573100	20315715	29795	15939146	2652333	13286813
253 Ylijäämä	10309	7931	0	109	0	109
YHTEENSÄ	26445008	25813196	55855	19482441	3285604	16196837
VASTUU T	243940	242331	0	131989	6915	125074

SOSIAALITOIMEN KL:T KF FÖR SOSIALVÄSENDET						BALANSPOST
YHTEENSÄ SAMMAN- LAGT	KASVATUS- NEUVOLAT RÄDGIVN.- BYRÄER FÖR UPPFOSTR.- FRÅGOR	LASTEN- HUOLTOLAI- TOKSET BARNA- VÅRDSIN- RÄTTNINGAR	KEHITYS- VANMAHUOL- LON KL:T KF F. VÅRD AV UTV.- STÖRDA	PÄIHDE- HUOLLON KL:T KF FÖR RUSVÅRD	VANHUSTEN- HUOLTO- LAITOKSET ÅLDRINGS- VÅRDSIN- RÄTTNINGAR	1000 MK
						P A S S I V A
131527	7525	1447	99386	8292	14877	21 KORTFRISTIGT FRÄMMANDE KAPITAL
128155	7199	1447	98568	6986	13955	211 Kontoskulder
42893	846	101	35337	2299	4310	2111 Utgiftsrester
196	0	0	81	112	3	- Till staten
1238	0	0	988	0	250	- Till kommuner och komm.förb.
41460	846	101	34269	2187	4057	- Till övriga
22178	1115	167	17710	730	2456	2112 Innehållen förskottsskatt
5982	253	49	4947	187	546	2113 Socialskyddsavgifter
29973	4206	702	19324	1861	3880	2114 Restitutioner av förskott på kommunernas betalningsandelar
24571	775	416	19223	1779	2378	2115 Restitutioner av förskott på statens betalningsandelar
2554	4	12	2026	130	382	2116 Övriga kontoskulder
347	0	0	285	3	59	- Till staten
358	0	0	135	0	223	- Till kommuner och komm.förb.
1849	4	12	1606	127	100	- Till övriga
2087	326	0	818	706	237	212 Resultatregleringar
2087	326	0	818	706	237	2121 Inkomstförskott
1324	326	0	818	96	84	- Driftsinkomster
150	0	0	0	0	150	- Lån
613	0	0	0	610	3	- Övriga kapitalinkomster
0	0	0	0	0	0	2123 Periodiserade inkomster
1285	0	0	0	600	685	213 Kassalån
0	0	0	0	0	0	2131 Finansieringsväxlar
215	0	0	0	0	215	2132 Checkkredit
1070	0	0	0	600	470	2133 Övriga kassalån
300	0	0	0	0	300	- Av penninginrättningar
600	0	0	0	600	0	- Av övriga finansinstitut
170	0	0	0	0	170	- Av övriga långgivare
14252	34	0	1324	224	12670	22 LÅNGFRISTIGT FRÄMMANDE KAPITAL
13489	34	0	1324	224	11907	221 Budgetlån
31	0	0	31	0	0	2211 Av staten
0	0	0	0	0	0	2212 Av Folkpensionsanstalten
60	0	0	0	0	60	2213 Av kommuner och komm.förbund
7373	34	0	191	186	6962	2214 Av penninginrättningar
3738	0	0	181	0	3557	- Av affärsbanker
1816	34	0	0	0	1782	- Av sparbanker
1819	0	0	10	186	1623	- Av andelsbanker
3336	0	0	1102	0	2234	2215 Av försäkringsanstalter
2667	0	0	0	38	2629	2216 Av hypoteksbanker och inrättningar
0	0	0	0	0	0	2217 Av övriga finansinstitut
22	0	0	0	0	22	2218 Av övriga inhemska långgivare
0	0	0	0	0	0	2219 Från utlandet
621	0	0	0	0	621	222 Olyfta lån
142	0	0	0	0	142	223 Övriga långfristiga skulder
34257	0	0	33724	20	513	23 FÖRVALTAT KAPITAL
20337	25	0	17344	1084	1884	24 RESERVERINGAR
20337	25	0	17344	1084	1884	241 Reservationsanslag
0	0	0	0	0	0	- För driftsutgifter
20337	25	0	17344	1084	1884	- För kapitalutgifter
0	0	0	0	0	0	242 Anslag för anskaffningsförskott
1123064	7057	7101	837305	103363	168238	25 EGET KAPITAL
25830	1191	143	19958	2917	1621	251 Fondernas kapital
21768	1191	114	16015	2917	1531	2511 Egna fonder
4063	0	29	3944	0	90	2512 Donationsfonder
1097233	5866	6958	817346	100446	166617	252 Driftskapital
0	0	0	0	0	0	253 Överskott
1323438	14641	8548	989082	112983	198184	SAMMANLAGT
72138	0	0	71621	0	517	A N S V A R S F Ö R B I N D.

TILASTOKESKUS - STATISTIKCENTRALEN

KUNTAINLIITTOJEN TALOUS 1989 - KOMMUNALFÖRBUNDENS EKONOMI 1989

TAULUKKO 3. KUNTAINLIITTOJEN JA KUNTAINLIITTOIHIN RINNASTETTAVIEN KUNTAYHTEISÖJEN TASEET 31.12.

KUNTAINLIITTO-/YHTEISÖTYYPEITTÄIN - JATK.

TABELL 3. KOMMUNALFÖRBUNDENS OCH MED KOMMUNALFÖRBUNDEN JÄMFÖRBARA KOMMUNALA SAMMANSLUTNINGARS BALANSER 31.12.
ENLIGT KOMMUNALFÖRBUNDS-/SAMMANSLUTNINGSTYP - FORTS.

TASE-ERÄ	SIVISTYSTOIMEN KL:T KF FÖR BILDNINGSVÄSENDET				LIIKETOIMINNAN KL:T KF FÖR AFFÄRSVERKSAMHET	
	YHTEENSÄ SAMMAN- LAGT	PERUSKOU- LUN YLÄ- ASTEET HÖGSTADIER VID GRUND- SKOLA	AMMATTI- KOULUKUN- TAINLIITOT KF FÖR YRKES- UTBILDNING	MUUT ÖVRIGA	YHTEENSÄ SAMMAN- LAGT	SÄHKÖ- LAITOKSET ELEKTRICI- TETSVERK
1000 MK						
V A S T A T T A V A A						
21 LYHYTAIKAINEN VIERAS PÄÄOMA	396403	1626	388967	5810	67720	52161
211 Tilivelat	304620	1566	298963	4091	63405	47846
2111 Menojämät	116233	492	114091	1650	39083	34297
- Valtiolla	1535	0	1535	0	0	0
- Kunnille ja kuntainliitoille	4695	0	4684	11	275	0
- Muille	110002	492	107871	1639	38808	34297
2112 Veronpidätykset	35802	433	34776	593	2777	1196
2113 Sosiaaliturvamaksut	7529	92	7297	140	580	249
2114 Kuntien maksuosuusennakkojen palautukset	96464	447	94350	1667	2499	0
2115 Valtion maksuosuusennakkojen palautukset	33150	102	33030	18	0	0
2116 Muut tilivelat	15439	0	15417	22	18466	12104
- Valtiolla	4952	0	4952	0	4760	4760
- Kunnille ja kuntainliitoille	259	0	259	0	0	0
- Muille	10228	0	10206	22	13704	7342
212 Siirtovelat	22139	0	21943	196	3133	3133
2121 Ennakkotulot	21818	0	21623	195	3133	3133
- Käyttötulot	1771	0	1576	195	3133	3133
- Lainat	19596	0	19596	0	0	0
- Muut pääomatulot	451	0	451	0	0	0
2123 Jaksotettavat tulot	320	0	320	0	0	0
213 Kassalainat	69642	60	68059	1523	1181	1181
2131 Rahoitusvekselit	949	0	300	649	0	0
2132 Shekkiluotot	7969	0	7851	118	0	0
2133 Muut kassalainat	60724	60	59908	756	1181	1181
- Rahalaitoksilta	25588	0	24832	756	0	0
- Muilta rahoituslaitoksilta	34148	0	34148	0	0	0
- Muilta lainanantajilta	988	60	928	0	1181	1181
22 PITKÄAIKAINEN VIERAS PÄÄOMA	821945	2581	811349	8015	123135	59766
221 Talousarviolainat	729830	2581	719234	8015	119195	59766
2211 Valtiolta	32377	0	31580	797	2786	2786
2212 Kansaneläkelaitokselta	0	0	0	0	0	0
2213 Kunnilta ja kuntainliitoilta	13215	1662	11553	0	1865	0
2214 Rahalaitoksilta	387675	655	383419	3601	38119	19510
- Liikepankeilta	238731	517	237322	892	22692	13415
- Säästöpankeilta	109074	138	106257	2679	10419	1662
- Osuuspankeilta	39870	0	39840	30	5008	4433
2215 Vakuutuslaitoksilta	65457	54	65260	143	15268	855
2216 Kiinnitysluottopankeilta ja -laitoksilta	116028	210	114731	1087	52047	28816
2217 Muilta rahoituslaitoksilta	27576	0	25189	2387	7800	7800
2218 Muilta kotim. lainanantajilta	87500	0	87500	0	1312	0
2219 Ulkomailta	0	0	0	0	0	0
222 Nostamattomat lainat	23527	0	23527	0	0	0
223 Muut pitkäaikaiset velat	68588	0	68588	0	3940	0
23 HUOSTASSA OLEVAT PÄÄOMAT	11514	0	11505	9	0	0
24 VARAUKSET	129983	0	129806	177	32077	10310
241 Siirtomäärärahat	129983	0	129806	177	32077	10310
- Käyttömenoihin	103	0	103	0	5874	4481
- Pääomamenoihin	129880	0	129703	177	26203	5829
242 Hank.ennakoita vast. määrärahat	0	0	0	0	0	0
25 OMA PÄÄOMA	2868506	17513	2805803	45190	500180	242534
251 Rahastojen pääomat	65847	10	65052	785	45477	9807
2511 Omat rahastot	62909	0	62693	216	45477	9807
2512 Lahjoitusrahastot	2938	10	2359	569	0	0
252 Käyttöpääoma	2801087	17503	2739180	44404	448454	226838
253 Ylijäämä	1573	0	1573	0	6249	5889
YHTEENSÄ	4228350	21720	4147429	59201	723112	364771
V A S T U U T	36826	0	36826	0	1378	1378

LIIKETOIMINTA (JATK.) AFFÄRSVERKS. (FORTS.)		MUUT KUNTA- YHTEISÖT YHTEENSÄ ÖVRIGA KOMMUNALA SAMMAN- SLUTNINGAR SAMMANLAGT	MAAKUNTA- LIITOT LAND- SKAPS- FÖRBUND	KUNNALLI- SET KES- KUS- JÄRJESTÖT KOMMUNALA CENTRAL- ORGANI- SATIONER	MUUT ÖVRIGA	BALANSPOST 1000 MK
VESIHUOLTO- LAITOKSET VATTEN- OCH AV- LOPPSVERK	MUUT ÖVRIGA					
4056	11503	105695	3355	27300	75040	21 KORTFRISTIGT FRÄMMANDE KAPITAL
4056	11503	101581	2902	23669	75010	211 Kontoskulder
1343	3443	77655	2075	12361	63219	2111 Utgiftsrester
0	0	132	1	131	0	- Till staten
275	0	1707	0	1707	0	- Till kommuner och komm.förb.
1068	3443	75816	2074	10523	63219	- Till övriga
178	1403	6266	613	3410	2243	2112 Innehållen förskottsskatt
36	295	940	74	444	422	2113 Socialskyddsavgifter
2499	0	7924	0	0	7924	2114 Restitutioner av förskott på kommunernas betalningsandelar
0	0	0	0	0	0	Restitutioner av förskott på statens betalningsandelar
0	6362	8794	140	7452	1202	2116 Övriga kontoskulder
0	0	152	110	42	0	- Till staten
0	0	0	0	0	0	- Till kommuner och komm.förb.
0	6362	8642	30	7410	1202	- Till övriga
0	0	3253	199	3024	30	212 Resultatregleringar
0	0	3253	199	3024	30	2121 Inkomstförskott
0	0	3253	199	3024	30	- Driftsinkomster
0	0	0	0	0	0	- Lån
0	0	0	0	0	0	- Övriga kapitalinkomster
0	0	0	0	0	0	2123 Periodiserade inkomster
0	0	861	253	608	0	213 Kassalån
0	0	0	0	0	0	2131 Finansieringsväxlar
0	0	249	249	0	0	2132 Checkkredit
0	0	612	4	608	0	2133 Övriga kassalån
0	0	604	4	600	0	- Av penninginrättningar
0	0	0	0	0	0	- Av övriga finansinstitut
0	0	8	0	8	0	- Av övriga långgivare
40337	23032	117394	80	36388	80926	22 LÅNGFRISTIGT FRÄMMANDE KAPITAL
36517	22912	103259	80	36388	66791	221 Budgetlån
0	0	0	0	0	0	2211 Av staten
0	0	0	0	0	0	2212 Av Folkpensionsanstalten
1865	0	1325	0	1325	0	2213 Av kommuner och komm.förbund
16400	2209	45165	0	25854	19311	2214 Av penninginrättningar
8493	784	21985	0	15185	6800	- Av affärsbanker
7332	1425	21958	0	9447	12511	- Av sparbanker
575	0	1222	0	1222	0	- Av andelsbanker
2360	12053	23362	80	4922	18360	2215 Av försäkringsanstalter
14581	8650	33407	0	4287	29120	2216 Av hypoteksbanker och inrättningar
0	0	0	0	0	0	2217 Av övriga finansinstitut
1312	0	0	0	0	0	2218 Av övriga inhemska långgivare
0	0	0	0	0	0	2219 Från utlandet
0	0	14135	0	0	14135	222 Olyfta lån
3820	120	0	0	0	0	223 Övriga långfristiga skulder
0	0	249	249	0	0	23 FÖRVALTAT KAPITAL
9741	12026	99936	1632	87650	10654	24 RESERVERINGAR
9741	12026	99636	1632	87350	10654	241 Reservationsanslag
0	1393	1937	1472	465	0	- För driftsutgifter
9741	10633	97699	160	86885	10654	- För kapitalutgifter
0	0	300	0	300	0	242 Anslag för anskaffningsförskott
227612	30034	308539	14055	212537	81947	25 EGET KAPITAL
14147	21523	48776	3162	31202	14412	251 Fondernas kapital
14147	21523	46168	3162	28594	14412	2511 Egna fonder
0	0	2608	0	2608	0	2512 Donationsfonder
213200	8416	257385	9419	180431	67535	252 Driftskapital
265	95	2378	1474	904	0	253 Överskott
281746	76595	631812	19371	363874	248567	SAMMANLAGT
0	0	1609	0	1609	0	A N S V A R S F Ö R B I N D.



PL-PB 504
00101 Helsinki-Helsingfors

Kuntainliittojen talous

Kommunalförbundens ekonomi
1989



Julkaisussa on tietoja kuntainliittojen ja joidenkin muiden kuntayhteisöjen menoista ja tuloista sekä varoista ja veloista vuoden 1989 tilinpäätösten mukaan. Tiedot esitetään kuntainliittotyyppittäin. Kuntainliittojen menot ja tulot esitetään myös tehtävittäin ja meno- ja tulolajeittain.

Publikationen innehåller uppgifter om kommunalförbundens och vissa andra kommunala sammanslutningars utgifter och inkomster samt tillgångar och skulder enligt boksluten för 1989. Uppgifterna ges enligt kommunalförbundstyp. Kommunalförbundens utgifter och inkomster anges även efter uppgift och utgifts- och inkomstslag.

Julkaisujen myynti:

Tilastokeskus
PL 504
00101 Helsinki
Puh. (90) 17 341

Försäljning:

Statistikcentralen
PB 504
00101 Helsingfors
Tel. (90) 17 341

Hinta - Pris

60 mk

ISSN 0784-8323
= Julkinen talous
ISSN 0784-9699