

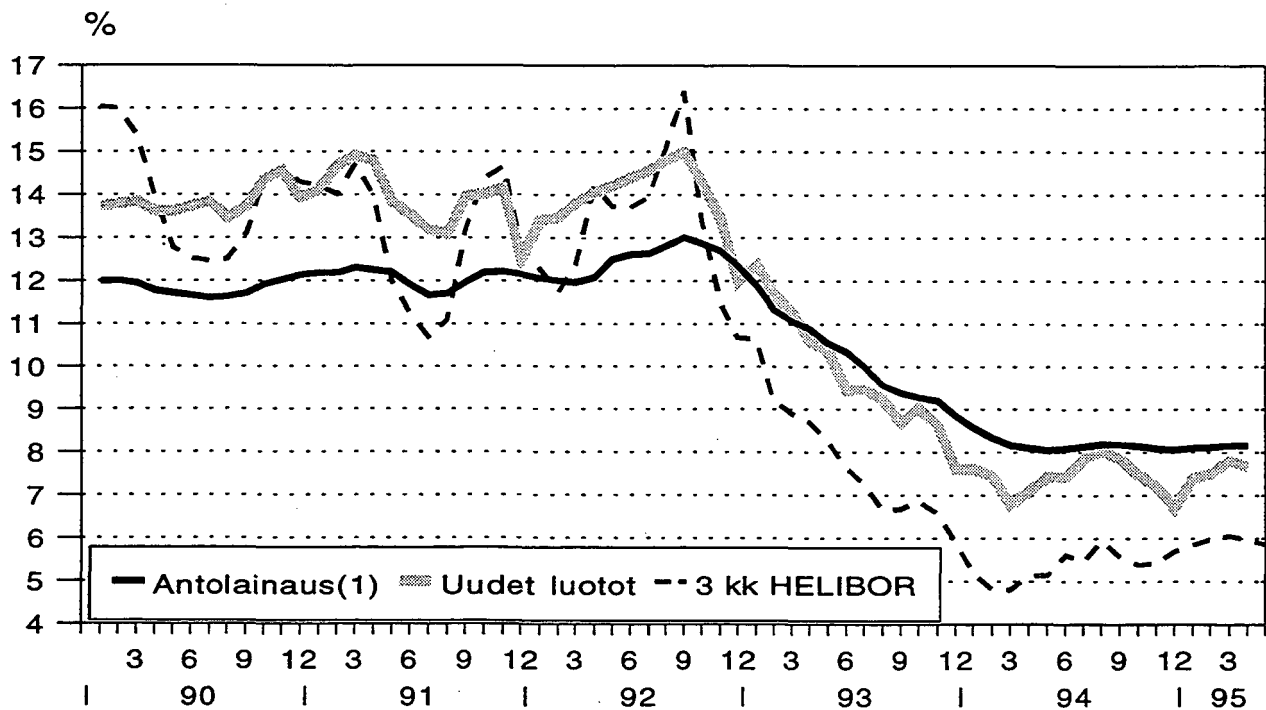
SVT

Rahoitus 1995:15  
Finansiering  
Financing

1995, Kesäkuu - Juni

16.6.1995

## Kotimaisia korkoja kuukausittain 1988-1995



(1) Pankkien markka-antolainauskannan keskikorko

I ANTO- JA OTTOLAINAUS, 1995 Helmikuu UT- OCH INLÄNING, 1995 Februari  
 KOTIMAINEN, MARKKAMÄÄRÄINEN ANTOLAINAUS YLEISÖLLE JA OTTOLAINAUS YLEISÖLTÄ, ENNAKKOLASKELMA (1) -  
 INHEMSK UTLÄNING TILL ALLMÄNHETEN OCH INLÄNING AV ALLMÄNHETEN I MARK, FÖRHANDSUPPSKATNING (1)

Antolainaus yleisölle - Ottolainaus yleisöltä - Inlåning av allmänheten  
 Utlåning till allmänheten - Shekki- ja postiirrotillit -  
 Checkräkningar och postgirokonton

	28.2.1995		Muutos vuoden aikana		28.2.1995		Muutos kuukauden aikana		Muutos vuoden aikana	
	Mmk	%	Mmk	%	Mmk	%	Mmk	%	Mmk	%
Suomen Pankki - Finlands Bank....	540	-12	-144	-21	-	-	274	-	5175	24
Liikepankit - Affärsbanker.....	164442	1745	34501	27	26763	274	-90	-4682	-4682	-64
Säästöpankit - Sparbanker.....	17575	62	-42849	-71	2593	-90	95	3279	3279	30
Osuuspankit - Andelsbanker.....	83945	-245	4445	6	14199	95	279	3772	3772	9
YHTEENSÄ - SUMMA.....	266502	1550	-4047	-1	43555	279				

Ottolainaus yleisöltä - Inlåning av allmänheten  
 Varsinaiset talletukset - Egentliga depositioner

	28.2.1995		Muutos vuoden aikana		28.2.1995		Muutos kuukauden aikana		Muutos vuoden aikana	
	Mmk	%	Mmk	%	Mmk	%	Mmk	%	Mmk	%
Liikepankit - Affärsbanker.....	142961	1105	21920	18	169724	1379	183	27095	27095	19
Säästöpankit - Sparbanker.....	13684	273	-26226	-66	16277	183	1318	-30908	-30908	-66
Osuuspankit - Andelsbanker.....	77927	1223	10070	15	92126	1318	2880	13349	13349	17
YHTEENSÄ - SUMMA.....	234572	2601	5764	3	278127	2880		9536	9536	4
Osuuskauppojen säästökassat - Handelslagens sparkassor.....	1745	12	-1331	-43	1745	12	12	-1331	-1331	-43
YHTEENSÄ - SUMMA.....	236317	2613	4433	2	279872	2892		8205	8205	3

(1) Käsitteeseen "yleisö" kuuluvat pankkeja ja valtiota lukuunottamatta kaikki kotimaiset talousyksiköt.  
 Begreppet "allmänheten" omfattar förutom bankerna och staten alla inhemska ekonomiska enheter.

III KOTIMAINEN ANTOLAINAUS VLEISÖLLE JA OTTOLAINAUS VLEISÖLTÄ, MILLJ. MK, (LAAJA VLEISÖKÄSITE)  
 INHEMSK UTLÄNING TILL ALLMÄNHETEN OCH INLÄNING AV ALLMÄNHETEN, MILLJ. MK, (DET VIDSTRÄKTA BEGREPPEP ALLMÄNHET)

1994 1995

	III	IV	V	VI	VII	VIII	IX	X	XI	XII	I	II
A. ANTOLAINAUS - UTLÄNING.....	334623	331520	330112	329225	326866	323115	320025	316278	315180	312114	310656	311205
Suomen Pankki - Finlands Bank.....	667	661	648	632	621	609	601	585	572	561	552	540
Säästöpankit - Sparbanker.....				19468	19588	19885	19779	19689	18737	18048	17974	17991
Osuuspankit - Andelsbanker.....				87393	87291	86768	86559	86047	85619	84543	84220	83975
Muut pankit(1) - Andra banker(1).....				221732	219366	215853	213086	209957	210252	208962	207910	208699
TALLETUSPANKIT(2) - DEPOSITIONSBANKER(2).....	333956	330859	329464	328593	326245	322506	319424	315693	314608	311553	310104	310665
1. Markkamääräinen - I mark.....	269942	268977	268426	268133	267482	266036	265815	265581	265303	264475	264516	266098
Säästöpankit - Sparbanker.....				17842	18074	18382	18483	18607	17806	17411	17513	17575
Osuuspankit - Andelsbanker.....				87359	87257	86735	86526	86014	85589	84513	84190	83945
Muut pankit(1) - Andra banker(1).....				162932	162151	160909	160806	160960	161908	162551	162813	164578
2. Valuuttamääräinen - I utländsk valuta.....	64014	61882	61038	60460	58763	56480	53609	50112	49305	47078	45588	44567
Siitä: Därav:												
Muut pankit(1) - Andra banker(1).....				58800	57215	54944	52280	48997	48344	46411	45097	44121
B. TALLETUSET - DEPOSITIONER.....	286086	286799	288552	290233	293907	293339	286922	289494	287464	290344	290368	293522
Säästöpankit - Sparbanker.....				16088	16157	16114	16121	16172	16237	16173	16208	16395
Osuuspankit - Andelsbanker.....				90975	90887	90918	90661	91025	90724	91243	91157	92462
Muut pankit(1) - Andra banker(1).....				181439	185148	184607	178447	180633	178847	181243	181270	182920
Osuuskauppojen säästökassat - Handelslagens sparkassor.....	2104	1891	1736	1731	1715	1700	1693	1664	1656	1685	1733	1745
TALLETUSPANKIT(2) - DEPOSITIONSBANKER(2).....	283982	284908	286816	288502	292192	291639	285229	287830	285808	288659	288635	291777
1. MARKKAMÄÄRÄINEN - I MARK.....	270214	270780	271950	273549	275081	275975	271681	272827	273382	275327	275546	278655
1.1. Shekki- ja postisiirtotilit - Checkkrångarna och postgirokonton.....	40463	40101	43085	44212	45177	46264	42357	43393	44001	43534	43319	43597
Säästöpankit - Sparbanker.....				2799	2832	2783	2829	2856	2918	2738	2683	2593
Osuuspankit - Andelsbanker.....				13895	13850	14359	14131	14243	14236	14113	14104	14199
Muut pankit(1) - Andra banker.....				27518	28495	29122	25397	26294	26847	26683	26532	26805
1.2. Varsinaiset talletukset - Egentliga depositioner.....	229751	230679	228865	229337	229904	229711	229324	229434	229381	231793	232227	235058
Säästöpankit - Sparbanker.....				13207	13239	13246	13168	13194	13207	13318	13411	13684
Osuuspankit - Andelsbanker.....				76744	76577	76195	76167	76438	76129	76775	76704	77927
Muut pankit(1) - Andra banker(1).....				139386	139988	140270	139989	139802	140045	141700	142112	143447
2. VALUUTTAMÄÄRÄISET - I UTLÄNSK VALUTA.....	13768	14128	14866	14953	17111	15664	13548	15003	12426	13332	13089	13122
Siitä: Därav:												
Muut pankit(1) - Andra banker(1).....				14535	16665	15215	13061	14537	11955	12860	12626	12668

(1) Liikepankit ja ulkomaalaisten omistamat rahalaitokset. - (1) Affärsbanker och utlandsägda penninginrättningar.

(2) Liikepankit, säästöpankit, osuuspankit ja ulkomaalaisten omistamat rahalaitokset. -

(2) Affärsbanker, sparbanker, andelsbanker och utlandsägda penninginrättningar.

Tiedot julkaistaan entiseen tapaan pankkiryhmäkohtaisesti sen jälkeen kun Suomen Säästöpankin konttoreiden siirrot vastaanottaja-japankkien järjestelmiin ovat toteutuneet. - Uppgifterna publiceras liksom tidigare bankgruppsvis efter att transfereringarna från Sparbanken i Finlands kontor till mottagarbankernas system har genomförts.



IV ARVOPAPERIDEN KESKIKORKOJA JA OSINKOTUOTTOJA KUUKAUDEN JA VUODEN AIKANA  
MEDELÄRÄNTÖR PÄ VÄRDEPAPPER OCH DIVIDENDAVKASTNINGAR PÄ AKTIER PER MÄNAD OCH UNDER ÄRET

	1994											1995						
	VI	VII	VIII	IX	X	XI	XII	I	II	III	IV	V						
JOUKOVELKAKIRJOJEN NIMELLISET KESKIKOROT - NOMINELLA MEDELÄRÄNTÖR PÄ MASSKULDEBREV																		
Yritykset - Företag.....	8,00	-	-	-	-	6,25	-	7,00	-	7,00	-	7,00	11,00	8,32				
Rahoituslaitokset - Finansieringsinstitut...	6,81	-	8,79	8,10	7,59	8,76	7,74	8,09	7,49	8,41	8,17	7,77						
Valtio - Staten.....	9,46	10,11	7,56	8,03	7,32	8,39	9,14	7,41	8,98	8,89	9,93	9,41						
Kunnat ja kuntayhtymät - Kommuner och samkommuner.....	6,71	-	-	-	-	-	-	-	-	-	-	-	-	-				
Yhteensä - Sammanlagt.....	9,08	10,11	8,07	8,03	7,38	8,30	8,99	7,43	8,94	8,82	9,88	9,31						
OSAKKEIDEN EFEKTIIVISET OSINKOTUOTOT - EFFEKTIV DIVIDENDAVKASTNING PÄ AKTIER																		
PANKIT JA RAHOITUS - BANKER OCH FINANSIERING.....	4,29	4,49	4,52	4,51	4,65	4,75	4,68	4,71	6,05	11,08	13,90	13,36						
VAKUUTUS JA SIIJOITUS - FÖRSÄKRING OCH INVESTERING.....	1,84	1,87	1,78	1,89	1,86	1,95	2,11	2,25	2,30	2,42	2,32	2,12						
Vakuutusyhtiöt - Försäkringsbolag.....	1,54	1,58	1,49	1,59	1,55	1,62	1,78	1,95	2,00	2,19	2,02	1,84						
Sijoitus- ja kehitysyhtiöt - Investerings- och utvecklingsbolag.....	7,21	6,98	6,80	7,19	7,33	7,72	7,88	7,54	6,46	5,76	6,43	6,04						
RAHOITUS YHT. - FINANSIERING SAMMANLAGT.....	2,03	2,06	1,98	2,09	2,07	2,16	2,30	2,45	2,60	2,99	3,08	2,86						
MUUT PALVELUT - ÖVRIGA TJÄNSTER.....	2,82	2,88	2,65	2,67	2,63	2,61	2,69	2,28	2,30	2,59	2,60	2,56						
TEOLLISUUS - INDUSTRI.....	1,32	1,34	1,25	1,24	1,29	1,35	1,48	1,13	1,32	2,25	2,52	3,44						
Monialateollisuus - Mångbranschindustri....	1,22	1,16	1,10	1,09	1,13	1,16	1,25	0,78	0,84	2,03	2,72	4,56						
Metalliteollisuus - Metallindustri.....	1,52	2,44	1,54	1,58	1,62	1,58	1,59	1,72	1,99	2,02	1,95	1,88						
Metsäteollisuus - Skogsindustri.....	1,13	1,07	1,00	0,95	1,03	1,09	1,13	1,10	1,32	2,41	2,48	2,48						
Muu teollisuus - Övrig industri.....	1,90	2,00	2,02	2,13	2,15	2,31	2,72	2,88	3,31	3,50	2,67	2,49						
KAIKKI YHTEENSÄ - SAMMANLAGT.....	1,51	1,54	1,43	1,44	1,48	1,53	1,65	1,31	1,47	2,31	2,55	3,33						

V HEX-OSAKEINDEKSI (28.12.1990=1000 Helsingin Arvopaperipörssin osakeindeksi)  
 HEX-AKTIEINDEX (28.12.1990=1000 Helsingfors Fondbörs aktieindex)

	Teollisuus - Industri										
	Yleis- indeksi	20 vaihde- tuunta	Palvelut - Service	Banker och rahoitus	Vakuutus ja sijoitus	Muut palvelut Övrig service	Yhteensä Summa	Metalli- teollisuus Metal- industri	Metsä- teollisuus Skogs- industri	Moniala- teollisuus Mångbranch- industri	Muu teollisuus Övrig industri
1994	1708,4	1575,8	915,8	675,7	725,8	1530,2	2270,8	2525,9	2113,3	2731,8	937,3
1994	1776,1	1608,4	930,4	687,7	727,0	1563,7	2377,2	2503,1	2252,7	2987,2	893,7
1994	1876,5	1702,2	949,7	647,5	759,3	1681,2	2535,9	2741,5	2404,7	3185,3	894,5
1994	1908,4	1725,3	936,2	652,4	696,9	1686,7	2600,7	2738,2	2513,0	3336,2	848,0
1994	1917,2	1665,3	942,1	644,9	714,4	1704,8	2611,9	2657,0	2350,7	3511,9	837,8
1994	1907,6	1578,4	912,9	603,8	694,2	1687,5	2617,2	2567,7	2207,2	3671,8	820,7
1994	1832,4	1484,1	863,1	576,5	640,5	1601,5	2524,3	2375,2	2127,9	3589,4	805,5
1995	1868,9	1477,2	826,9	523,9	598,4	1606,0	2615,9	2380,8	2224,1	3788,3	805,0
1995	1801,9	1422,2	810,0	542,7	577,3	1524,4	2512,0	2239,6	2146,3	3645,0	787,8
1995	1647,7	1276,0	747,2	509,4	532,9	1389,2	2291,8	2038,0	1904,9	3342,8	732,9
1995	1687,7	1325,8	743,5	497,3	555,6	1378,9	2364,8	2137,8	2040,0	3407,6	737,0
1995	1828,5	1403,6	774,5	516,0	612,7	1411,2	2587,0	2258,7	2072,3	3895,5	779,7
2.5.1995	1800,7	1406,9	771,2	503,3	594,8	1438,5	2540,9	2272,7	2159,8	3719,2	767,0
3.5.1995	1795,8	1384,2	764,6	492,8	601,2	1428,3	2537,5	2233,4	2129,0	3753,2	764,4
4.5.1995	1800,7	1393,8	766,7	495,5	604,8	1428,0	2544,4	2253,4	2118,6	3758,2	771,7
5.5.1995	1789,5	1388,5	762,2	488,4	603,4	1425,8	2528,3	2266,4	2099,6	3715,2	772,4
8.5.1995	1786,6	1387,0	752,9	489,5	598,2	1392,9	2530,8	2262,0	2090,2	3728,4	773,9
9.5.1995	1807,9	1396,4	761,3	495,2	604,7	1408,3	2561,4	2284,3	2085,2	3791,3	784,9
10.5.1995	1804,4	1394,3	771,4	507,4	612,5	1416,2	2547,2	2273,9	2044,5	3779,1	786,2
11.5.1995	1802,5	1385,1	763,9	496,4	609,9	1411,2	2549,9	2266,7	2022,4	3804,1	784,9
12.5.1995	1822,6	1409,9	775,9	513,0	625,7	1411,0	2575,6	2270,9	2069,6	3845,5	788,4
15.5.1995	1830,8	1426,4	784,0	526,2	627,1	1415,2	2583,7	2302,4	2085,7	3852,1	780,4
16.5.1995	1853,1	1439,4	793,6	539,1	623,2	1430,2	2615,1	2320,3	2107,1	3912,1	786,4
17.5.1995	1850,3	1427,3	784,9	534,4	624,6	1404,8	2617,0	2310,9	2073,9	3939,3	787,9
18.5.1995	1836,9	1412,9	777,5	528,3	610,9	1401,5	2599,1	2272,0	2075,4	3921,8	779,7
19.5.1995	1820,9	1398,9	770,8	518,1	612,4	1392,4	2576,8	2250,3	2045,0	3892,9	775,6
22.5.1995	1843,7	1406,3	774,0	520,8	615,8	1397,6	2613,8	2253,7	2074,0	3973,0	782,0
23.5.1995	1862,8	1408,2	778,5	530,0	612,3	1400,0	2643,6	2243,5	2057,0	4067,2	787,6
24.5.1995	1858,8	1404,4	780,2	535,2	608,3	1400,0	2635,2	2243,6	2027,8	4063,7	784,0
26.5.1995	1864,3	1403,3	784,9	533,2	620,9	1410,7	2641,3	2227,0	2022,7	4090,5	786,6
29.5.1995	1858,3	1406,9	780,6	526,3	616,4	1411,6	2634,1	2229,1	2046,1	4055,4	786,7
30.5.1995	1866,6	1403,5	781,0	530,0	615,9	1406,3	2648,3	2217,1	2054,6	4109,9	779,1
31.5.1995	1841,4	1391,5	784,0	533,2	622,7	1405,5	2602,0	2179,1	2029,3	4033,8	764,2

VI TALLETUSPANKKIEN MARKKINARAHAOITOLAINAUS KUUKAUSITTAIN, MILJ. MK  
DEPOSITIIONSBANKERNAS MARKNADSPENNINGSNÄNING MÅNADSVIS, MILJ. MK

	1994												III*				
	IV	V	VI	VII	VIII	IX	X	XI	XII	I	II						
TASESEEN SISÄLTÄVÄ YHTEENSÄ -																	
INGÄR I BALANSEN SAMMANLAGT.....	122368	129505	136813	137650	140558	140942	129355**	126589	116410	125010	117552	117821					
Säästöpankit - Sparbanker.....	17670	18398	23007	23865	22240	20590	19371	20359	16877	17625	15294	12844					
Osuuspankit - Andelsbanker.....	5350	5100	5305	5095	4957	4684	4453	4113	3790	3951	4008	3966					
Muut pankit(1) - Övriga banker(1).....	99348	106007	108501	108689	113362	115669	105531	102117	95744	103434	98250	101012					
Siitä: - Därav:																	
Sijoitustodistukset -																	
Placeringscertifikat.....	101107	110178	118569	121443	125613	122846	113890	110922	97962	104700	87105	85989					
Markkinarahavelkakirjat -																	
Marknadspenningskuldebrev.....	14638	16084	14439	13646	11004	14416	13195	13616	15558	16666	14020	17919					
Muut - Övriga.....	6622	3243	3805	2560	3940	3680	2270	2051	2890	3644	16428	13913					
TASEEN ULKOPUOLINEN YHTEENSÄ -																	
UTANFÖR BALANSEN SAMMANLAGT.....	3316	2905	2876	2897	2985	3182	2644	2612	2612	2834	3152	4196					
Säästöpankit - Sparbanker.....	55	28	30	28	28	29	26	25	17	17	14	16					
Osuuspankit - Andelsbanker.....	234	193	210	216	303	289	310	292	212	220	219	191					
Muut pankit(1) - Övriga banker(1).....	3027	2685	2637	2653	2654	2864	2308	2295	2383	2598	2919	3989					
Siitä: - Därav:																	
Notariaattisijoitukset -																	
Notariatplaceringar.....	3316	2905	2876	2897	2985	3182	2644	2612	2612	2834	3131	1729					
MARKKINARAHA YHTEENSÄ -																	
MARKNADSPENGAR SAMMANLAGT.....	125684	132410	139690	140547	143542	144124	131999	129201	119022	127844	120705	122017					
Säästöpankit - Sparbanker.....	17725	18426	23037	23893	22267	20619	19397	20384	16894	17642	15309	12859					
Osuuspankit - Andelsbanker.....	5584	5292	5515	5312	5259	4972	4763	4405	4002	4171	4227	4157					
Muut pankit(1) - Övriga banker(1).....	102375	108692	111138	111342	116016	118533	107840	104412	98127	106032	101169	105001					
Lyhytaikainen - Kortfristiga.....	125642	132354	139654	140512	143506	144091	131970	129170	118990	127817	120664	121969					
Pitkäaikainen - Långfristiga.....	42	56	36	38	36	33	29	31	33	27	41	49					

(1) Liikepankit ja ulkomaalaisten rahalaitokset.  
(1) Affärsbanker och utlandsägda penninginrättningar.

\* Ennakkotieto - Preliminär uppgift

VII MARKKINARAHOITOLAINAUKSEN KORKOJA KUUKAUSITTAIN, %  
 MARKNADSPENNINGSLÄNINGENS RÄNTOR MÅNADSVIS, %

	1994										1995		
	IV	V	VI	VII	VIII	IX	X	XI	XII	I	II	III*	
TASEESEN SISÄLTÄVÄ YHTEENSÄ - INGÅR I BALANSEN SAMMANLAGT.....	5,09	5,06	5,22	5,33	5,56	5,57	5,62	5,66	5,74	5,86	5,97	6,03	
Säästöpankit - Sparbanker.....	4,99	4,94	5,18	5,16	5,28	5,14	5,43	5,48	5,66	5,68	5,82	5,97	
Osuuspankit - Andelsbanker.....	4,85	4,93	5,03	5,16	5,32	5,28	5,28	5,20	5,37	5,50	5,67	5,74	
Muut pankit(1) - Övriga banker(1).....	5,12	5,09	5,24	5,37	5,62	5,65	5,67	5,71	5,77	5,90	6,00	6,05	
Siitä: - Därav:													
Sijoitustodistukset - Placeringscertifikat.....	5,16	5,13	5,32	5,39	5,65	5,69	5,76	5,78	5,90	6,00	6,15	6,26	
Markkinarahavelkakirjat - Marknadspenningskuldebrev.....	4,53	4,49	4,45	4,69	4,67	4,58	4,42	4,59	4,75	4,99	5,01	5,00	
Muut - Övriga.....	5,21	5,34	5,02	5,69	4,99	5,37	5,81	5,90	5,58	5,69	5,78	5,92	
UTASEN ULKOPUOLINEN YHTEENSÄ - UTANFÖR BALANSEN SAMMANLAGT.....	5,12	5,14	5,40	5,46	5,63	5,49	5,53	5,44	5,59	5,74	5,91	5,96	
Säästöpankit - Sparbanker.....	7,60	7,80	8,42	8,57	8,62	8,65	7,80	7,01	6,75	6,73	5,95	6,97	
Osuuspankit - Andelsbanker.....	5,08	5,16	5,47	5,55	5,74	5,72	5,66	5,61	5,91	5,97	6,01	6,19	
Muut pankit(1) - Övriga banker(1).....	5,08	5,11	5,36	5,41	5,58	5,43	5,49	5,41	5,55	5,71	5,90	5,95	
Siitä: - Därav:													
Notariaattisijoitukset - Notariatplaceringar.....	5,12	5,14	5,40	5,46	5,63	5,49	5,53	5,44	5,59	5,74	5,91	6,04	
MARKKINARAHJA YHTEENSÄ - MARKNADSPENGAR SAMMANLAGT.....	5,09	5,06	5,22	5,33	5,56	5,56	5,62	5,65	5,74	5,85	5,96	6,03	
Säästöpankit - Sparbanker.....	5,00	4,95	5,19	5,16	5,28	5,14	5,43	5,49	5,66	5,68	5,82	5,97	
Osuuspankit - Andelsbanker.....	4,86	4,94	5,05	5,18	5,34	5,30	5,31	5,23	5,39	5,53	5,69	5,76	
Muut pankit(1) - Övriga banker(1).....	5,12	5,09	5,24	5,37	5,62	5,65	5,67	5,70	5,76	5,90	6,00	6,05	
Lyhytaikainen - Kortfristiga.....	5,09	5,06	5,22	5,33	5,56	5,56	5,62	5,65	5,74	5,85	5,96	6,03	
Pitkäaikainen - Långfristiga.....	9,38	8,31	10,17	9,27	9,86	9,99	9,29	9,51	9,19	8,41	7,18	8,70	

(1) Liikepankit ja ulkomaalaisten rahalaitokset.  
 (1) Affärsbanker och utlandsägda penninginrättningar.

\* Ennakkotieto - Preliminär uppgift

VIII MARKKINARAHAA-ANTOLAINAUKSEN KOROT JA KANNAT KUUKAUSITTAIN  
MARKNADSPENNINGUSUTLAININGENS RÄNTOR OCH BESTÄND MÅNADSVIS

	1994												1995		
	IV	V	VI	VII	VIII	IX	X	XI	XII	I	II	III*			
<b>A. KOROT - RÄNTOR</b>															
Sijoitustodistukset - Placeringscertifikat.	5,05	5,05	5,34	5,36	5,69	5,56	5,58	5,57	5,75	5,80	6,10	6,09			
Yritystodistukset - Företagscertifikat.....	5,01	5,08	5,62	5,66	5,77	5,85	5,69	5,72	5,74	5,75	5,85	6,04			
Valtion velkasitoumukset - Statens skuldförbindelser.....	5,70	5,70	5,78	5,94	6,09	6,12	6,07	6,02	5,98	6,08	6,14	6,20			
Markkinarahavelkakirjat - Marknadspenningskuldebrev.....	4,98	4,82	4,48	5,26	4,54	5,01	5,09	5,16	5,43	5,57	5,45	5,85			
Markkinarahavekselit - Marknadspenningsväxlar.....	-	-	-	-	-	-	-	-	-	4,91	-	-			
Kuntatodistukset - Kommuncertifikat.....	5,47	5,28	5,61	5,51	5,59	5,61	5,11	5,11	6,00	5,91	5,93	5,75			
Muut velkasitoumukset - Övriga skuldförbindelser.....	5,38	5,40	5,63	5,60	5,76	5,67	5,58	5,76	6,00	6,00	6,11	6,19			
<b>YHTEENSÄ - SAMMANLAGT.....</b>	<b>5,17</b>	<b>5,17</b>	<b>5,42</b>	<b>5,48</b>	<b>5,73</b>	<b>5,65</b>	<b>5,65</b>	<b>5,66</b>	<b>5,82</b>	<b>5,88</b>	<b>6,09</b>	<b>6,14</b>			
Säästöpankit - Sparbanker.....	4,99	5,03	5,16	5,20	5,36	5,24	5,23	5,19	5,27	5,56	5,88	5,92			
Osuuspankit - Andelsbanker.....	4,94	4,99	5,30	5,37	5,46	5,65	5,57	5,66	5,87	6,25	6,43	6,61			
Muut pankit(1) - Övriga banker(1).....	5,18	5,18	5,43	5,50	5,75	5,67	5,67	5,69	5,85	5,89	6,10	6,15			
<b>B. KANNAT - BESTÄND</b>															
Sijoitustodistukset - Placeringscertifikat.	54532	64291	71776	69965	78756	74872	65335	60911	54443	53847	34349	38976			
Yritystodistukset - Företagscertifikat.....	1210	1031	3497	3435	2466	2540	3512	3296	1568	1719	4838	3788			
Valtion velkasitoumukset - Statens skuldförbindelser.....	13583	13961	16537	16550	15355	16668	17744	19335	23143	24458	29571	26611			
Markkinarahavelkakirjat - Marknadspenningskuldebrev.....	5780	1612	2515	613	2495	2138	3567	3474	1863	3964	1223	855			
Markkinarahavekselit - Marknadspenningsväxlar.....	-	-	-	-	-	-	-	-	-	108	-	-			
Kuntatodistukset - Kommuncertifikat.....	50	58	38	31	23	19	12	11	16	21	31	17			
Muut velkasitoumukset - Övriga skuldförbindelser.....	4159	4307	4062	4150	4471	4614	5616	4184	3815	5283	9823	11011			
<b>YHTEENSÄ - SAMMANLAGT.....</b>	<b>79314</b>	<b>85260</b>	<b>98426</b>	<b>94744</b>	<b>103566</b>	<b>100852</b>	<b>95786</b>	<b>91212</b>	<b>84848</b>	<b>89400</b>	<b>79836</b>	<b>81258</b>			
Säästöpankit - Sparbanker.....	3997	4237	4665	4679	4682	4484	4194	4128	4160	4776	4535	4963			
Osuuspankit - Andelsbanker.....	477	437	334	247	172	182	210	222	765	761	819	698			
Muut pankit(1) - Övriga banker(1).....	74840	80586	93426	89817	98711	96186	91382	86862	79923	83863	74482	75596			

(1) Liikepankit ja ulkomaalaisten rahalaitokset.  
(1) Affärsbanker och utlandsägda penninginrättningar.  
\* Ennakkotieto - Preliminär uppgift

IX 1. MARKKAMÄÄRÄISET JOUKKOVELKAKIRJAT, TOUKOKUU 1995, MILJ. MK  
IX 1. MASSKULDEBREV I MARK, MAJ 1995, MILJ. MK

	YLEISÖLAINAT - LÄN FÖR ALLMÄNHETEN				ERILLISLAINAT - LÄN FÖR ANDRA ÄN ALLMÄNHETEN				LAINAT YHTEENSÄ - LÄN SAMMANLAGT			
	Verolliset	Skattepliktiga	Verottomat	Skattefria	Liikkeeseen laskut Emitte- ringar	Kanta Beståndet	Kuole- tukset Amorte- ringar	Kanta Beståndet	Liikkeeseen laskut Emitte- ringar	Kanta Beståndet	Kuole- tukset Amorte- ringar	Kanta Beståndet
Yritykset - Företag....	22	310	9140	-	-	-	34	19649	22	344	28789	
Rahoituslaitokset - Finansieringsinstitut..	232	533	38942	-	2219	-	133	20278	232	666	61439	
Siitä: Pankit -												
Därv: Banker.....	132	296	19418	-	440	-	10	6871	132	306	26729	
Valtio(1) - Staten(1)..	3852	720	118274	337	3666	34	-	1295	3886	1057	123235	
Kunnat - Kommuner.....	-	340	1637	-	-	-	-	4863	-	340	6500	
VY:t - Icke vinstsyf- tande sammanslutningar.	-	-	10	-	-	-	7	58	-	7	68	
Utkommat - Utlandet....	-	-	600	-	-	-	-	250	-	-	850	
YHTEENSÄ - SAMMANLAGT..	4106	1903	168603	337	5885	34	174	46393	4140	2414	220881	

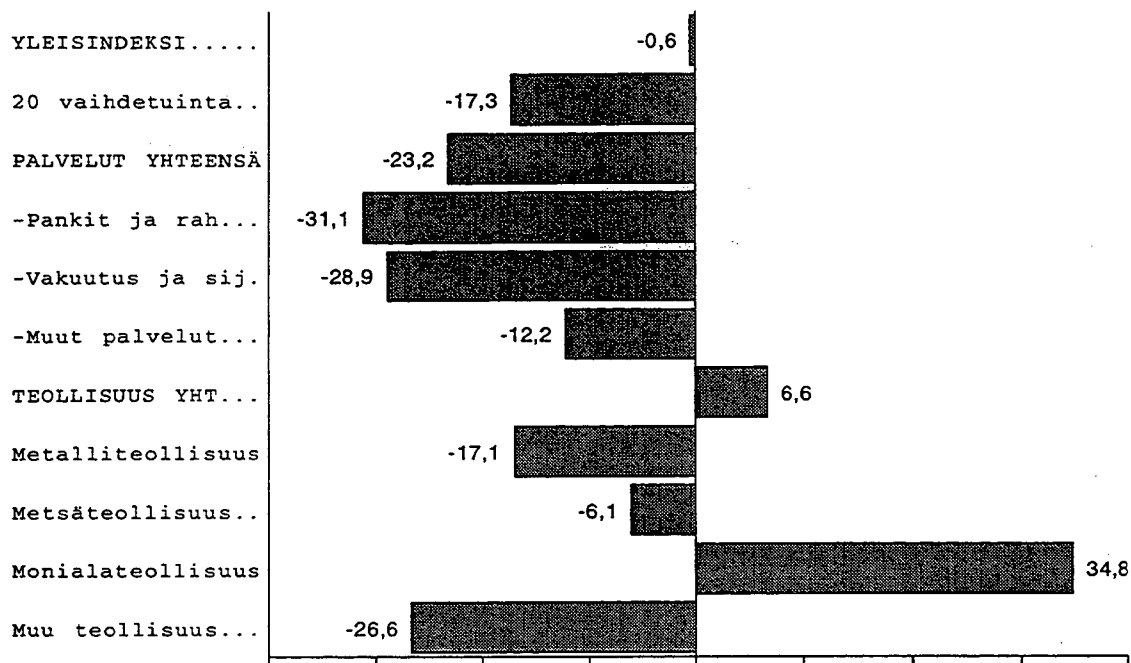
(1) Valtion lainojen liikkeeseen laskut = lainojen myynnit  
(1) Emitteringar av statens lån = försäljningar av lån

IX 2. MARKKAMÄÄRÄISET JOUKKOVELKAKIRJAT 1995, LAINOJEN NOSTOT JA KUOLETUUKSET VUODEN ALUSTA LÄHTIEN, Mmk  
IX 2. MASSKULDEBREV I MARK 1995, Emitteringar och Amorteringar av LÄN FRÄN BÖRJAN AV ÄRET, Mmk

	YLEISÖLAINAT - LÄN FÖR ALLMÄNHETEN				ERILLISLAINAT - LÄN FÖR ANDRA ÄN ALLMÄNHETEN				LAINAT YHTEENSÄ - LÄN SAMMANLAGT			
	Verolliset	Skattepliktiga	Verottomat	Skattefria	Liikkeeseen laskut Emitte- ringar	Kanta Beståndet	Kuole- tukset Amorte- ringar	Kanta Beståndet	Liikkeeseen laskut Emitte- ringar	Kanta Beståndet	Kuole- tukset Amorte- ringar	Kanta Beståndet
Yritykset - Företag....	477	955	9140	-	-	-	915	19649	477	1870	28789	
Rahoituslaitokset - Finansieringsinstitut..	1459	3933	38942	578	2219	-	1976	20278	1459	6487	61439	
Siitä: Pankit -												
Därv: Banker.....	947	1869	19418	98	440	-	76	6871	947	2043	26729	
Valtio(1) - Staten(1)..	32706	2652	118274	1117	3666	34	600	1295	32740	4369	123235	
Kunnat - Kommuner.....	26	436	1637	-	-	-	70	4863	26	506	6500	
VY:t - Icke vinstsyf- tande sammanslutningar.	-	26	10	-	-	-	9	58	-	35	68	
Utkommat - Utlandet....	-	-	600	-	-	-	-	250	-	-	850	
YHTEENSÄ - SAMMANLAGT..	34668	8002	168603	1695	5885	34	3570	46393	34702	13267	220881	

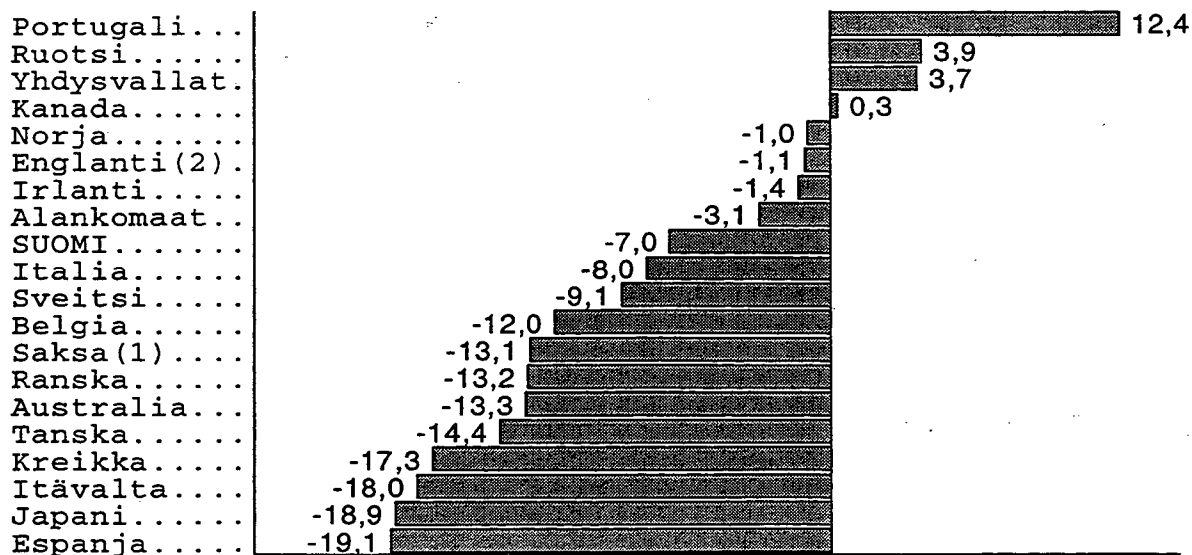
(1) Valtion lainojen liikkeeseen laskut = lainojen myynnit  
(1) Emitteringar av statens lån = försäljningar av lån

## HEX-osakeindeksin muutos vuoden aikana, % Muutos toukokuusta 1994 toukokuuhun 1995(1)



(1) Muutos laskettu pistelukujen kuukausikeskiarvoista

## Pörssiosakkeiden hintojen muutokset OECD-maissa 30.4.1995, % (Muutos vuoden aikana)



(1) Saksan liittotasavalta, (2) Yhdistynyt Kuningaskunta

Lähde: OECD, Main Economic indicators

SVT Suomen Virallinen Tilasto  
Finlands Officiella Statistik  
Official Statistics of Finland

Rahoitus 1995:15  
Finansiering  
Financing

Tiedustelut - Förfrågningar - Inquiries:

Matti Virkkunen  
Aila Heinonen  
Jyri Riitsalu  
(90) 17 341

## HEX-indeksin (Teollisuus yhteensä) kuukausikeskiarvot ja vaihtelu kuukauden aikana

