



# Tilastotiedotus Statistisk rapport

Tilastotarkisto  
Statistikarkivet

ISSN 0355-2322

Tilastokeskus  
Statistikcentralen  
Central Statistical Office of Finland

# 1987

Tiedustelut - Förfrågningar

Päiväys - Datum

Sarja ja nro - Serie och nr

Aku Alanen  
Pirkko Mäkelä  
Puh.  
Tel. (90) 58001

24.9.1987

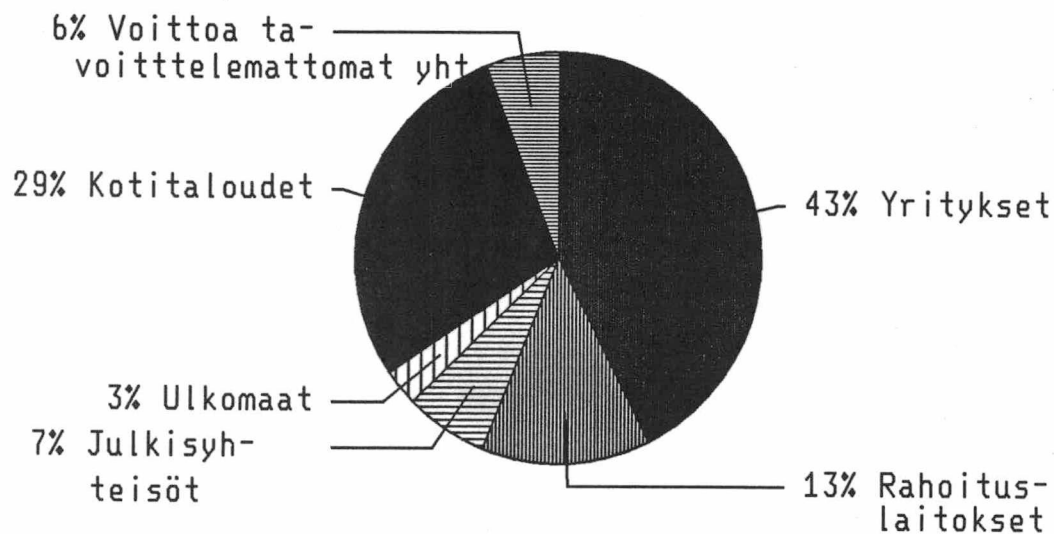
1987:52

**RAHOITUS  
FINANSIERING**

LUOTTOKANTATILASTO  
31.12.1986

KREDITBESTÄNDET  
31.12.1986

## LUOTTOKANTA LUOTONSAAJASEKTOREITTAIN VUONNA 1986



## SISÄLLYSLUETTELO

Teksti	Sivu
Johdanto .....	I
Katsaus .....	III
Luottokantatilaston käsitteistä ja luokituksesta .....	XIV
Institutionaalisen sektoriluokituksen mukainen luotonantajaryhmittely .....	XVII
Eläkelaitoslukituksen mukainen luotonantajaryhmittely .....	XIX

## Taulukot

1.1. Rahoituslaitosten, valtion ja sosiaaliturvarahastojen luotonanto luotonantajasektoreittain .....	2
1.2. Rahoituslaitosten, valtion ja sosiaaliturvarahastojen luotonanto vaaderyhmittäin ja luotonantajasektoreittain .....	3
1.2.1. Rahoituslaitosten, valtion ja sosiaaliturvarahastojen kokonaisluotonanto 31.12.1986 milj. mk .....	5
1.3. Rahoituslaitosten, valtion ja sosiaaliturvarahastojen koko luotonanto vaaderyhmittäin ja luotonsaajasektoreittain .....	6
1.4. Rahoituslaitosten, valtion ja sosiaaliturvarahastojen luotonanto yrityksille ja elinkeinonharjoittajien kotitalouksille vaaderyhmittäin ja luotonsaajatoimialoittain .....	7
2. Rahoituslaitosten, valtion ja sosiaaliturvarahastojen luotonanto	
2.1. Koko luotonanto luotonsaajasektoreittain	
2.1.1.1. Luottokanta joulukuun lopussa .....	8
2.1.1.2. Luotonantajien omistamat sijoitusomaisuuteen kuuluvat joukkovelkakirjat joulukuun lopussa .....	10
2.1.3. Luotonsaajien %-osuus luotonantajasektoreiden luotonannosta .....	12
2.1.4. Luotonantajasektoreiden %-osuus luotonsaajien luotonkäytöstä .....	14
2.1.5. Luotonsaajien %-osuus luotonantajasektoreiden yleisöluotoista .....	16
2.2. Luotonanto yrityksille ja elinkeinonharjoittajien kotitalouksille luotonsaajatoimialoittain	
2.2.1.1. Luottokanta joulukuun lopussa .....	18
2.2.1.2. Luotonantajien omistamat sijoitusomaisuuteen kuuluvat joukkovelkakirjat joulukuun lopussa .....	20
2.2.3. Luotonsaajien %-osuus luotonantajasektoreiden luotonannosta .....	22
2.2.4. Luotonantajasektoreiden %-osuus luotonsaajien luotonkäytöstä .....	24

## INNEHÅLLSFÖRTECKNING

Text	Si da
Inledning .....	I
Översikt .....	III
Begrepp och klassificeringar i statistiken över kreditbeståndet ... ..	XIV
Gruppering av kreditgivarna enligt den institutionella sektorindelningen .....	XVII
Gruppering av kreditgivarna enligt pensionsanstaltsindelningen .....	XIX

## Tabeller

1.1. Finansieringsinstitutens, statens och socialskyddsfondernas utlåning enligt kreditgivarsektor .....	2
1.2. Finansieringsinstitutens, statens och socialskyddsfondernas hela utlåning enligt fordringsgrupp och kreditgivarsektor .....	3
1.2.1. Finansieringsinstitutens, statens och socialskyddsfondernas totalakreditgivning 31.12.1986 milj. mk .....	5
1.3. Finansieringsinstitutens, statens och socialskyddsfondernas utlåning enligt fordringsgrupp och kredittagarsektor .....	6
1.4. Finansieringsinstitutens, statens och socialskyddsfondernas utlåning till företag och näringsidkares hushåll enligt fordringsgrupp och kredittagarnas näringsgren .....	7
2. Finansieringsinstitutens, statens och socialskyddsfondernas utlåning	
2.1. Hela utlåningen enligt kredittagarsektor	
2.1.1.1. Kreditbeståndet i slutet av december .....	8
2.1.1.2. Masskuldebrev som hör till gruppen placeringstillgångar i kreditgivarnas ägo i slutet av december .....	10
2.1.3. Kredittagarnas %-andel av kreditgivarsektorernas kreditgivning .....	12
2.1.4. Kreditgivarsektorernas %-andel av kredittagarnas kreditanvändning .....	14
2.1.5. Kredittagarnas %-andel av kreditgivarsektorernas krediter till allmänheten ....	16
2.2. Utlåning till företag och näringsidkares hushåll enligt kredittagarnas näringsgren	
2.2.1.1. Kreditbeståndet i slutet av december .....	18
2.2.1.2. Masskuldebrev som hör till gruppen placeringstillgångar i kreditgivarnas ägo i slutet av december .....	20
2.2.3. Kredittagarnas %-andel av kreditgivarsektorernas kreditgivning .....	22
2.2.4. Kreditgivarsektorernas %-andel av kredittagarnas kreditanvändning .....	24

3. Eläkevakuutusta harjoittavien laitosten luotonanto	
3.1. Koko luotonanto luotonsaajasektoreittäin	
3.1.1. Luottokanta joulukuun lopussa	26
3.2. Luotonanto yrityksille ja elinkeinonharjoittajien kotitalouksille luotonsaajatoimialoittain	
3.2.1. Luottokanta joulukuun lopussa.....	28
3.3. Eläkevakuutusta harjoittavien laitosten takaisinlainaus luotonsaajasektoreittäin	
3.3.1. Luottokanta joulukuun lopussa .....	30
3.4. Eläkevakuutusta harjoittavien laitosten takaisinlainaus yrityksille ja elinkeinonharjoittajien kotitalouksille luotonsaajatoimialoittain	
3.4.1. Luottokanta joulukuun lopussa .....	31
4. Rahoituslaitosten, valtion ja sosiaaliturvarahastojen myöntämät asunto- ja kulutusluotot	
4.1. Asuntoluotot	
4.1.1. Luottokanta joulukuun lopussa .....	32
4.1.2. Luottokannan muutos edelliseen joulukuuhun verrattuna, % .....	32
4.2. Kulutusluotot	
4.2.1. Luottokanta joulukuun lopussa .....	34
4.2.2. Luottokannan muutos edelliseen joulukuuhun verrattuna, % .....	34
5. Ulkomailta Suomeen myönnetyt luotot	
5.1. Kaikki pitkäaikaiset luotot luotonsaajasektoreittäin .....	36
5.2. Yrityksille myönnetyt pitkäaikaiset luotot luotonsaajatoimialoittain ...	37
5.3. Suomen lyhytaikainen ulkomainen velka .....	37
7.1.1. Rahoituslaitosten, valtion ja sosiaaliturvarahastojen hallussaolevien muiden kuin sijoitusomaisuuteen merkittyjen joukkovelkakirjojen jakaantuminen liikkeellelaskijan sektorin mukaan, milj. mk. nimellisarvo .....	38
7.2.1. Rahoituslaitosten, valtion ja sosiaaliturvarahastojen hallussaolevien yritysten liikkeellelaskemien muiden kuin sijoitusomaisuuteen merkittyjen joukkovelkakirjojen jakaantuminen liikkeellelaskijan toimialan mukaan, milj. mk, nimellisarvo .....	40

3. Pensionsförsäkringsanstalters utlåning	
3.1. Hela utlåningen enligt kredittagarsektor	
3.1.1. Kreditbeståndet i slutet av december .....	26
3.2. Utlåning till företag och näringsidkares hushåll enligt kredittagarnas näringsgren	
3.2.1. Kreditbeståndet i slutet av december .....	28
3.3. Pensionsförsäkringsanstalters återlåning enligt kredittagarsektor	
3.3.1. Kreditbeståndet i slutet av december .....	30
3.4. Pensionsförsäkringsanstalters återlåning till företag och näringsidkares hushåll enligt kredittagarnas näringsgren	
3.4.1. Kreditbeståndet i slutet av december .....	31
4. Bostads- och konsumtionskrediter som finansieringsinstitutet, staten och socialskyddsfonderna beviljat	
4.1. Bostadskrediter	
4.1.1. Kreditbeståndet i slutet av december .....	32
4.1.2. Kreditbeståndets förändring jämfört med december föregående år, % .....	32
4.2. Konsumtionskrediter	
4.2.1. Kreditbeståndet i slutet av december .....	34
4.2.2. Kreditbeståndets förändring jämfört med december föregående år, % .....	34
5. Från utlandet till Finland beviljade krediter	
5.1. Samtliga långfristiga krediter enligt kredittagarsektor .....	36
5.2. Åt företagen beviljade långfristiga krediter enligt kredittagarnas näringsgren .....	37
5.3. Finlands kortfristiga utländska skuld .....	37
7.1.1. Finansieringsinstitutens, statens och socialskyddsfondernas masskuldebrev som inte hänförs till investeringstillgångarna fördelade enligt emittentsektor, milj. mk, till nominellt värde ....	38
7.2.1. Finansieringsinstitutens, statens och socialskyddsfondernas masskuldebrev som inte hänförs till investeringstillgångarna fördelade enligt emittentens näringsgren milj. mk, till nominellt värde .....	40

## JOHDANTO

Nyt ilmestyvä luottokantatilasto sisältää lopulliset tiedot rahoituslaitosten, valtion ja sosiaaliturvarahastojen luottokannasta vuoden 1986 joulukuun lopussa sekä tietoja ulkomailta Suomeen myönnettyistä luotoista samana ajankohtana.

### Uudistus:

Vuoden 1986 luottokantatilastossa on erikseen kysytty muuhun kuin sijoitusomaisuuteen sisältyvät joukkovelkakirjat. Ne myös julkaistaan erillisissä tauluissa 7.1.1 ja 7.2.1.

## TEKSTIOSAN SISÄLTÖ

Tähän julkaisuun on laadittu katsaus kehitykseen luottomarkkinoilla viime vuosina. Siinä tarkastellaan luotonantoa luotonsaajien sektorin ja toimialan mukaan ja luotonantajan sektorin mukaan, luoton käyttötarkoituksen mukaan sekä ulkomailta Suomeen myönnettyjen luottojen kehitystä luotonsaajan sektorin mukaan. Tekstiosassa on myös selvitys tilaston keskeisistä käsitteistä ja luokituksista sekä muista luottomarkkinoita käsittelevistä tilastojulkaisuista.

## TAULUKKO-OSAN RAKENNE

Julkaisun taulukot on ryhmitelty luotonsaajan sektorin (taulut 2.1), toimialan (taulut 2.2) ja luoton käyttötarkoituksen (taulut 4) mukaan. Eläkevakuumusta harjoittavien laitosten luotonannosta julkaistaan oma tauluryhmä (taulut 3). Jokaisessa ryhmässä ilmoitetaan markkamääräinen luotonanto sekä muutos edellisen vuoden lopusta. Sektori- ja toimialaryhmistä selviävät lisäksi luottokannan prosenttijakaumat sekä luotonsaajan sektorin tai toimialan että luotonantajan sektorin mukaan. Eläkelaitosten ryhmään on sisällytetty erilliset taulukot laitosten takaisinlainauksesta.

Vaadekohtaisista tiedoista julkaistaan yhteenvetotaulut (taulut 1) luotonsaajien sektorin ja toimialan mukaan sekä luotonantajan sektorin mukaan. Vaadekohtaisia tietoja luotonantajarymittäin ei julkaista, mutta niitä on entiseen tapaan saatavissa Tilastokeskuksesta maksullisina valokopioina.

Suomen ulkomaisesta velasta annetaan tietoja luotonsaajan sektorin ja toimialan mukaan (taulut 5).

## INLEDNING

Den statistik över kreditbeståndet som nu publiceras innehåller slutliga uppgifter om finansieringsinstitutens, statens och socialskyddsfondernas kreditbestånd i slutet av december 1986 samt uppgifter om de krediter som beviljats från utlandet till Finland vid samma tidpunkt.

### Revidering:

I 1986 års statistik över kreditbeståndet har man separat efterfrågat de masskuldebrev som ingår i andra grupper än placeringstillgångar. De publiceras separat i tabellerna 7.1.1. och 7.2.1.

## TEXTDELEN

Denna publikation innehåller en översikt av utvecklingen på kreditmarknaden under de senaste åren. I översikten granskas kreditgivningen efter kredittagarnas sektor och näringsgren och efter kreditgivarens sektor, efter kreditens användningssyfte samt utvecklingen av de krediter som beviljats från utlandet till Finland efter sektor. Textdelen innehåller även en utredning över statistikens viktigaste begrepp och klassificeringar samt andra statistikpublikationer som gäller kreditmarknaden.

## TABELLDELEN

Publikationens tabeller har grupperats enligt kredittagarsektor (tabellerna 2.1), näringsgren (tabellerna 2.2) och kreditens användningssyfte (tabellerna 4). Den kreditgivning som pensionsförsäkringsanstalter idkar finns i en skild tabellgrupp (tabellerna 3). I varje grupp publiceras kreditgivningen i mark och ändringen från slutet av föregående år. I sektor- och näringsgrensgrupperna publiceras dessutom kreditbeståndets procentuella fördelningar både efter kredittagarens sektor eller näringsgren och efter kreditgivarens sektor. Inom pensionsanstaltsgruppen publiceras separata tabeller om anstalternas återlåning.

Över uppgifterna efter fordring publiceras sammandragstabeller (tabellerna 1) efter kredittagarnas sektor och näringsgren samt efter kreditgivar-sektor. Uppgifter efter fordring enligt kreditgivar-grupp publiceras inte, men dessa kan som förut mot betalning erhållas från Statistikcentralen som fotokopior.

Uppgifter om Finland utländska skuld publiceras efter kredittagarens sektor och näringsgren (tabellerna 5).

## MUUT LUOTTOTILASTOJULKAISUT

Tilastokeskus on laatinut luottokantatilastoa vuodesta 1971 lähtien puolivuositain. Vanhempia vuositietoja eri käsittein ja luokituksin on saatavana vuodesta 1948 lähtien. Vuoden 1975 lopussa toteutetulla tilaston uudistuksella tarkennettiin ja parannettiin sovellettavia käsitteitä ja luokituksia sekä monipuolistettiin julkaisua.

Vuoden 1979 alusta lähtien Tilastokeskus on laatinut neljännesvuositaita luottovirtatilastoa. Se kuvaa luottomarkkinoilla tapahtuvia luottojen nostoja ja kuoletuksia. Tiedot kerätään ja julkaistaan luottokantatilastoa karkeammalla tasolla, mutta kokonaiskantatiedot vuoden lopun tilanteesta ovat samoja. Luottovirtatilaston laadinnan käynnistyttyä lakkautettiin kesäkuun lopun tilanteesta laadittu luottokantatilasto.

Vuoden 1979 lopusta alkoi Tilastokeskus laatia myöskin alueellista luottokantatilastoa, josta ilmenee luottokannan jakautuminen lääneittäin.

Neljännesvuositain julkaistava joukkovelkakirjatilasto sisältää tietoja kotimaisten talousyksiköiden kotimaassa ja ulkomailla liikkeellelaskemista joukkovelkakirjoista.

Pankkitilastot, jotka ilmestyvät kuukausittain, neljännesvuositain ja kokovuositain, sisältävät mm. tietoja rahalaitosten luotonannosta.

Pankkien vuositilasto julkaistaan sarjassa SVT VII C ja kaikki muut edellä mainitut tilastot Tilastokeskuksen monistetussa Tilastotiedotus-sarjassa RT.

## MERKKIEN SELITYKSET

Julkaisussa on käytetty seuraavia lyhenteitä:

- .. = tietoa ei ole saatavissa
- 0.0 = tieto on pienempi kuin puolet käytetystä yksiköstä
- M% = muutos edellisestä vuodesta %
- R% = luoton prosenttiosuus koko luotonannosta
- X = muutosprosentti on suurempi kuin 999,9

Vaaka- tai pystysuora viiva, joka katkaisee aikasarjan, osoittaa että viivan eri puolilla olevat tiedot eivät ole täysin verrannollisia.

Alaviitteenä käytetty KORJATTU TIETO = edellisen vuoden tietoa on korjattu ao. vuotta koskevan

## ANDRA KREDITSTATISTIKPUBLIKATIONER

Statistikcentralen har gjort upp statistiken över kreditbeståndet halvårsvis sedan år 1971. Äldre årsuppgifter med andra begrepp och klassificeringar står att få från år 1948. Den revidering av statistiken som genomfördes i slutet av år 1975 preciserade och delvis förbättrade de begrepp och klassificeringar som tillämpas och samtidigt gjordes publikationen mångsidigare.

Sedan början av år 1979 har Statistikcentralen kvartalsvis uppgjort statistik över kreditströmmen. Denna statistik omfattar kredituttag och amorteringar på kreditmarknaden. Uppgifterna insamlas och publiceras på en mindre detaljerad nivå än statistiken över kreditbeståndet, men uppgifterna om det totala kreditbeståndet enligt situationen i slutet av året är de samma. Då publiceringen av statistiken över kreditströmmen inletts, drogs statistiken över kreditbeståndet enligt situationen i slutet av juni in.

Från och med slutet av år 1979 har Statistikcentralen även uppgjort en regional statistik över kreditbeståndet, som visar fördelningen av kreditbeståndet länsvis.

Den kvartalsvisa masskuldebrevstatistiken innehåller uppgifter om masskuldebrev emitterade av inhemska ekonomiska enheter i hemlandet och utlandet.

Bankstatistikpublikationerna, som utkommer månatligen, kvartalsvis och som årsstatistik, innehåller bl.a. uppgifter om penninginstitutens kreditgivning. Bankernas årsstatistik publiceras i serien FOS VII C och övrig statistik i Statistikcentralens duplicerade serie Statistisk rapport RT.

## SYMBOLER

Följande symboler har använts i publikationen:

- .. = uppgift inte tillgänglig
- 0.0 = uppgiften mindre än hälften av den använda enheten
- M% = ändring från föregående år %
- R% = kreditens procentuella andel av den totala kreditgivningen
- X = förändringsprocenten större än 999,9

En horisontal eller vertikal linje, som avskär en tidsserie, markerar att uppgifterna på båda sidorna om linjen inte är helt jämförbara.

Som fotnot används KORRIGERAD UPPGIFT = föregående års uppgift har korrigerats efter det att

tilastojulkaisun ilmestymisen jälkeen ja muutosprosentti (M%) on laskettu korjatusta luvusta.

årsstatistiken publicerats och ändringsprocenten (M%) har beräknats utgående från den korrigerade uppgiften.

## KATSAUS

## ÖVERSIKT

## LUOTONANNON YLEISKEHITYS

## KREDITGIVNINGENS ALLMÄNNA UTVECKLING

Rahoituslaitosten, valtion ja sosiaaliturvarahastojen luottokanta oli vuoden 1986 lopussa 431 miljardia markkaa. Luottokanta kasvoi vuoden aikana 14,0 prosenttia. Luotonanto yleisölle oli vuoden lopussa 343 miljardia markkaa. Luotonanto yrityksille ja elinkeinonharjoittajien kotitalouksille oli vuoden vaihteessa 213 miljardia markkaa, missä oli kasvua 12,1 prosenttia. Luotonannon kasvu painottui siten rahoituslaitosten keskinäisiin luottoihin.

Det sammanlagda kreditbeståndet för finansieringsinstituterna, staten och socialskyddsfonderna var 431 miljarder mark vid utgången av år 1986. Kreditbeståndet ökade på ett år med 14,0 procent. Kreditgivningen till allmänheten var vid årsskiftet 343 miljarder mark. Kreditgivningen till företag och näringsidkares hushåll var vid utgången av året 213 miljarder mark. Ökningen var 12,1 procent. Tyngdpunkten i kreditgivningens ökning låg sålunda på finansieringsinstitutens genomsnittliga krediter.

Asetelma Ia. Rahoituslaitosten, valtion ja sosiaaliturvarahastojen luotonanto vuosina 1985 - 1986  
Tablå Ia. Finansieringsinstitutens, statens och socialskyddsfondernas kreditgivning åren 1985 - 1986

Luotonanto Utlåning	31.12.1985		31.12.1986	
	Milj. mk	M% 1)	Milj. mk	M%
Koko luotonanto - Total utlåning	377 786,6	13,2	430 530,2	14,0
Luotonanto yleisölle - Utlåning till allmänheten .....	305 609,7	14,5	343 037,7	12,2
Luotonanto yrityksille ja elinkeinonharjoittajien kotitalouksille - Utlåning till företag och till näringsidkares hushåll .....	189 759,9	15,3	212 671,1	12,1

Asetelma Ib. Rahoituslaitosten, valtion ja sosiaaliturvarahastojen hallussaolevien muiden kuin sijoitusomaisuuteen merkittyjen joukkovelkakirjojen määrä. Milj. mk, nimellisarvo 31.12.1986  
Tablå Ib. Finansieringsinstitutens, statens och socialskyddsfondernas maskulderbrev som inte hänförs till investeringstillgångarna. Milj. mk, till nominellt värde 31.12.1986

Luotonanto Utlåning	31.12.1986
Koko luotonanto - Total utlåning	10 987,4
Luotonanto yleisölle - Utlåning till allmänheten .....	3 926,8
Luotonanto yrityksille ja elinkeinonharjoittajien kotitalouksille - Utlåning till företag och till näringsidkares hushåll .....	3 465,3

1) Vuoden 1985 muutosprosentit on laskettu kaikissa asetelmissa ilman joukkovelkakirjoja. Ändringprocenterna för år 1985 har beräknats i alla tablåer utan maskuldebrev.

Vuoden 1985 luottokantatilastosta poistettiin vaihto-omaisuus ja käyttöomaisuus joukkovelkakirjat. Niitä ei kerätty ollenkaan ko. vuodelta. Siten vuotta 1985 koskevia luottokannan lukuja ei voi suoraan verrata aiempiin.

Vuonna 1985 on vaihto-omaisuus ja käyttöomaisuus joukkovelkakirjat kysytyt erillisellä lomakkeella ja ne myös julkaistaan erillisinä tauluina 7.1.1. ja 7.2.1. Taulussa 1.2.1. vaihto-omaisuus ja käyttöomaisuus joukkovelkakirjat on laskettu yhteen muun luottokannan kanssa. Siten taulu 1.2.1. on vertailukelpoinen käsitteellisesti ennen vuotta 1985 julkaistuihin luottokantatietoihin.

I 1985 års statistik över kreditbeståndet ströks de masskuldebrev som ingår i omsättnings- och anläggningstillgångarna. Uppgifterna om dessa masskuldebrev insamlades inte för detta år, varför uppgifterna om 1985 års kreditbestånd inte direkt kan jämföras med tidigare år.

År 1986 insamlades uppgifterna om masskuldebrev i omsättnings- och anläggningstillgångar på en separat blankett och de publiceras även i de separata tabellerna 7.1.1. och 7.2.1. I tabell 1.2.1. har masskuldebrev i omsättningstillgångar och anläggningstillgångar räknats ihop med det övriga kreditbeståndet. Sålunda är tabell 1.2.1. till begreppen jämförbar med de kreditbeståndsuppgifter som publicerats före år 1985.

Asetelma II. Luotonanto luotonsaajien sektorin mukaan vuosina 1985 - 1986  
 Tablå II. Utlåning enligt kredittagarsektor åren 1985 - 1986

Luotonsaajien sektorit Kredittagarsektorer	31.12.1985		1986		1985	1986
	Milj. mk	M%	Milj. mk	M%	R%	R%
1 Yhteisöyritykset yritykset - Sammansltn. företag .....	163 028,8	15,7	183 213,8	12,4	43,2	42,6
11 Julkiset yritykset - Offentliga företag .....	22 460,1	-11,1	24 567,2	9,4	5,9	5,7
12 Yksityiset ulkomaalaisten yritykset - Privata utländska företag .....	1 724,6	-9,4	1 743,0	1,1	0,5	0,4
13 Yksityiset suomalaisten yritykset - Privata inhemska företag .....	138 844,4	21,6	156 903,3	13,0	36,8	36,4
2 Rahoituslaitokset - Finansieringsinstitut .....	47 607,6	8,0	58 033,6	21,9	12,6	13,4
221 Liikepankit - Affärsbanker	114 68,7	3,4	15 896,5	38,6	3,0	3,6
222 Säästöpankit - Sparbanker	4 549,3	-2,1	6 556,7	44,1	1,2	1,5
223 Osuuspankit - Andelsbanker	7 141,3	21,3	8 293,3	16,1	1,9	1,9
23 Postipankki - Postbanken ...	2 279,9	53,1	2 794,1	22,6	0,6	0,6
24 Vakuutuslaitokset - Försäkringsanstalter .....	1 449,4	13,4	1 474,0	1,7	0,3	0,3
25 Muut rahoituslaitokset: yksityiset - Övriga finansieringsinstitut: privata .....	14 475,5	-1,4	16 429,9	13,5	3,8	3,8
26 Muut rahoituslaitokset: julkiset - Övriga finansieringsinstitut: offentliga ..	6 205,2	-15,5	6 542,0	5,4	1,6	1,5
27 Ulkomaalaisten rahoituslaitokset - Utlandsägda finansieringsinstitut .....	37,9	35,3	47,5	25,3	0,0	0,0
3 Julkisyhteisöt - Offentliga sammanslutningar .....	26 758,1	1,8	28 493,0	6,5	7,1	6,6
31 Valtio - Staten .....	5 206,8	-45,2	5 435,7	4,3	1,4	1,2
32 Kunnat ja kuntainliitot - Kommuner och kommunalförbund	21 544,0	6,4	23 054,4	7,0	5,7	5,3
33 Sosiaaliturvarahastot - Socialskyddsfonder .....	7,5	-77,1	3,0	-60,0	0,0	0,0
4 Voittoa tavoittelemattomat yhteisöt - Icke vinstsyftande sammanslutningar .....	23 892,3	9,1	25 477,1	6,4	6,3	5,9
5 Kotitaloudet - Hushåll .....	108 390,5	14,5	122 861,4	13,4	28,7	28,5
51 Elinkeinonharjoittajien kotitaloudet - Näringsidkares hushåll .....	26 730,9	12,8	29 450,6	10,2	7,1	6,8
54 Paikansaajakotitaloudet - Löntagarhusåll .....	75 327,3	15,1	86 235,1	14,5	19,9	20,0
59 Muut kotitaloudet - Övriga hushåll .....	6 332,4	14,8	7 175,9	13,3	1,7	1,6
6 Ulkomaat - Utlandet .....	8 109,4	20,2	12 511,2	54,2	2,1	2,9
1...6 Kaikkiaan - Inalles .....	377 786,6	13,2	430 530,2	14,0	100,0	100,0

#### LUOTONANTO LUOTONSAAJASEKTOREITTAIN

Asetelmassa II on kuvattu luotonanto luotonsaajasektoreittain sekä luotonannon muutos- ja rakenneprosentit vuosina 1985-1986. Voimakkainta luotonannon kasvu on ollut ulkomaille. Vakuutuslaitosten ja yksityisten ulkomaalaisten yritysten saamat luotot ovat kasvaneet hitaimmin.

#### KREDITGIVNING EFTER KREDITTAGARSEKTOR

I tablå II ges kreditgivningen enligt kredittagarsektor samt kreditgivningens ändrings- och sammansättningsprocent för åren 1985-1986. Kreditbeståndet till utlandet har ökat kraftigast. Krediter till försäkringsinstitut och privata utländska företag har ökat långsammast.

## LUOTONANTO LUOTONANTAJASEKTOREITTAIN

Asetelmassa III on esitetty eri luotonantaja-sektoreiden suhteellinen osuus kokonaisluotonannosta. Julkisen sektorin osuus on edelleen supistunut. Muiden yksityisten rahoituslaitosten merkitys on kasvanut.

## KREDITGIVNING EFTER KREDITGIVARSEKTOR

I tablå III ges de olika kreditgivarsektorernas relativa andel av den totala kreditgivningen. Den offentliga sektorns andel har fortsättningsvis minskat. De övriga privata finansieringsinstitutens betydelse har ökat.

Asetelma III. Luotonantajasektoreiden %-osuus luotonannosta vuosina 1983 - 1986

Tablå III. Kreditgivarsektorernas %-andel av kreditgivning åren 1983 - 1986

	2	21	221	222	223	23	24	25	26	27	3	31	32	33	2...3
	Rahoi- tus- lai- tokset Finan- sie- rings- insti- tut	Suo- men Pank- ki Fin- lands Bank	Liike- pankit Af- färs ban- ker	Sääs- tö- pankit Spar- banker	Osuus- pankit Andels banker	Pos- ti- pank- ki Post- ban- ken	Vakuu- tus- lai- tokset För- säk- rings- an- stal- ter	Muut rahoi- tus- lait. yksit. Övr. finan- sier. insti- tut: pri- vata	Muut rahoi- tus- lait. julki- set Övr. finan- sier. insti- tut: offen- tl.	Ulko- maal. rah. lait. Ut- lands- ägda finan- sier. insti- tut	Jul- kis- yhtei- söt Of- fent- liga sammar slutn.	Valtio- Staten	Kun- tien val- tion var. väl. Luotot Av komm. för- medl. stats- kredi- ter	Sosi- aali- turva- rahas- tot Soci- al- skydds- fonder	Kaik- kiaan In- alles
1983	85,6	5,1	26,9	10,1	9,3	6,2	18,4	5,6	3,5	0,2	14,3	10,4	3,3	0,6	100,0
1984	86,7	5,8	27,7	9,8	9,2	6,3	18,1	5,9	3,4	0,1	13,2	9,7	3,1	0,3	100,0
1985	87,3	3,2	29,5	10,0	9,6	6,2	18,5	6,6	3,1	0,1	12,6	9,5	2,9	0,1	100,0
1986	88,3	3,9	29,3	10,0	9,6	6,4	18,1	7,4	2,9	0,2	11,6	8,8	2,6	0,1	100,0

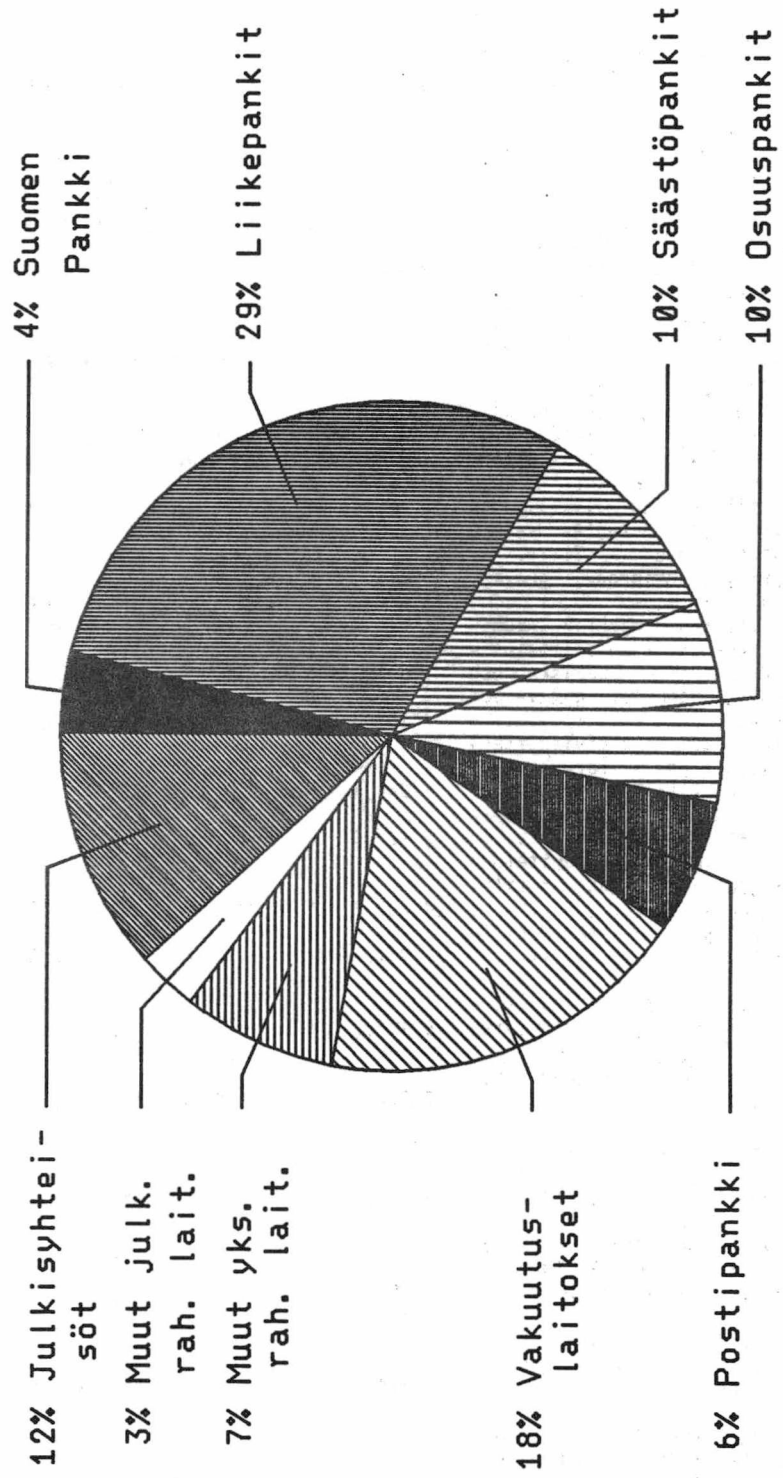
## LUOTONANTO LUOTONSAAJATOIMIALOITTAIN

Asetelmassa IV on esitetty yritysten ja elinkeinonharjoittajien luotot luotonantajatoimialoittain. Vuoden 1986 aikana ovat eniten lisääntyneet kiinteistötoiminnan ja liike-elämää palvelevan toiminnan luotot sekä kaupan ja palvelujen luotot.

## KREDITGIVNING EFTER KREDITTAGARENS NÄRINGSREN

I tablå ges företagens och näringsidkarnas krediter efter kredittagarens näringsgren. Under år 1986 har handels-, servicenäringsgrenarnas samt fastighetsverksamhetens krediter och krediter till verksamhet som betjänar affärlivet ökat mest.

LUOTONANTAJASEKTOREIDEN OSUUS  
LUOTONANNOSTA VUONNA 1986

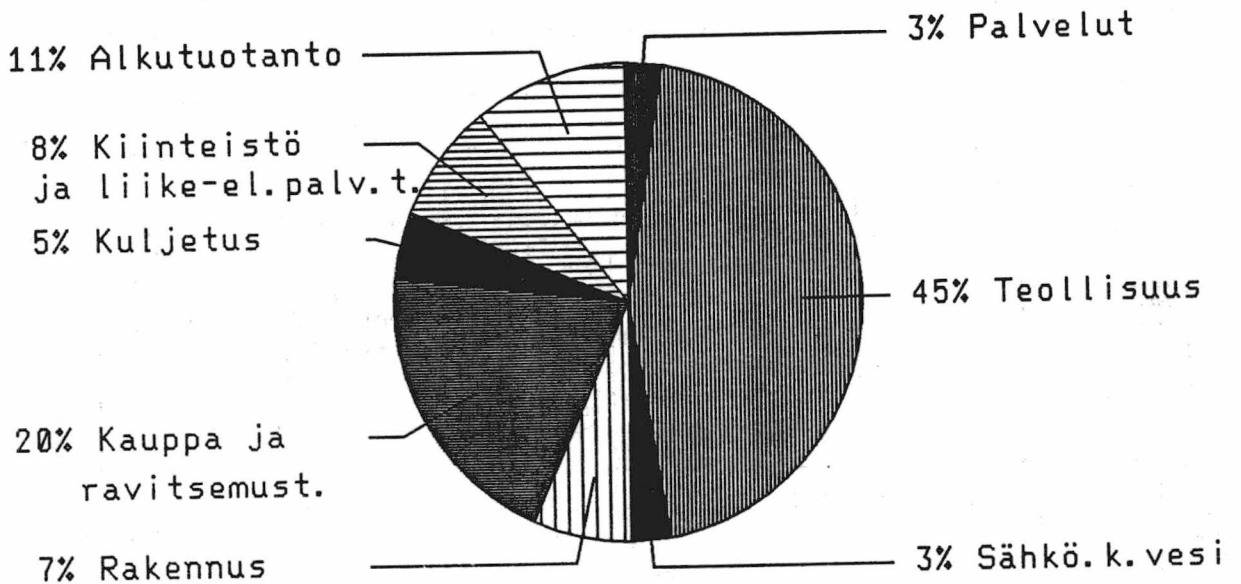


Asetelma IV. Luotonanto yrityksille ja elinkeinonharjoittajien kotitalouksille luotonsaajien toimialan mukaan vuosina 1985 - 1986

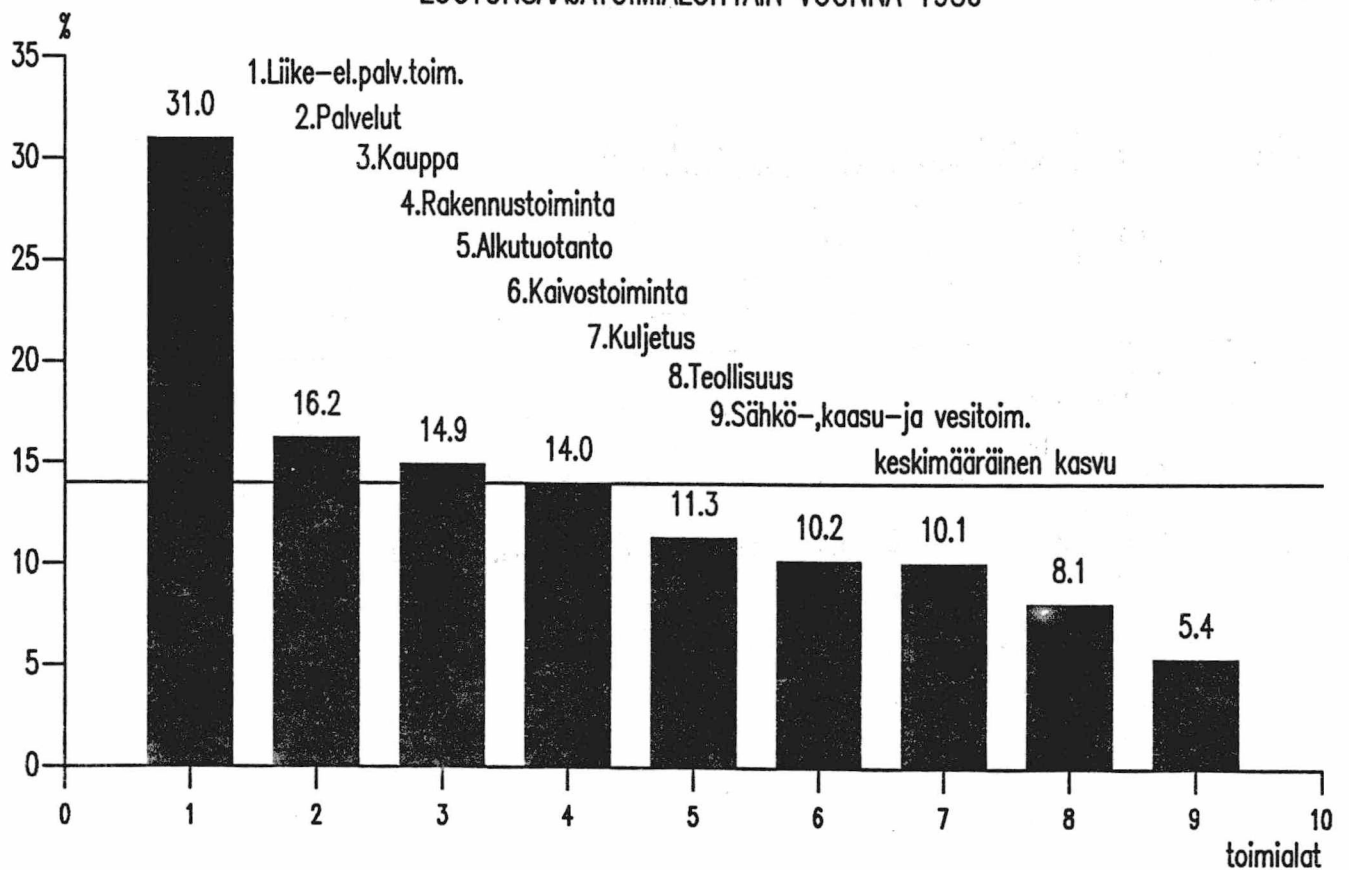
Tablå IV. Utlåning till företag och till näringsidkares hushåll enligt kredittagarens näringsgren åren 1985- 1986

Luotonsaajien toimialat Kredittagars näringsgrenar	31.12.1985		31.12.1986		1985	1986
	Milj. mk	M%	Milj. mk	M%	R%	R%
00 Erittelemätön elinkeinotoiminta - Odifferentierad näringsverksamhet .....	467,9	-7,0	766,9	63,9	0,2	0,4
1 Maa-, metsä- ja kalatal., metsästy- s - Jordbruk, skogsbruk, fiske och jakt .....	20 110,2	12,7	22 400,0	11,4	10,6	10,5
2 Kaivos- ja muu kaivannaistoiminta - Brytning av mineraliska produkter .....	636,0	4,7	700,7	10,2	0,3	0,3
3 Teollisuus - Tillverkning .....	87 519,8	12,2	94 607,8	8,1	46,1	44,5
30 Erittelemätön teollisuus - Odifferentierad tillverkning .	7 187,2	1,9	8 410,6	17,0	3,8	3,9
31 Elintarvikkeiden, juomien ja tupakan valm. - Livsmedels-, dryckesvaru- o. tobaksvaru- tillverkning .....	7 657,5	5,7	8 470,7	10,6	4,0	3,9
32 Tekstiilien, vaatteiden, na- han, nahkatuotteiden valmis- tus - Textil-, beklädnads-, läder-, lädervarutillverkning	5 009,1	10,7	5 043,6	0,7	2,6	2,3
33 Puutavaran valmistus - Trä- varutillverkning .....	7 828,6	20,4	8 255,5	5,4	4,1	3,8
34 Paperiteollisuustuott. valm., graaf.tuotanto - Tillv. av pappersindustriprod., grafisk produktion .....	18 992,7	16,1	21 666,1	14,1	10,0	10,1
35 Kemiallisten, maaöljy-, kumi- ja muovituotteiden valmistus - Tillverkning av kemiska och petroleumprodukter, gummi- och plastvaror .....	7 355,2	7,4	8 040,0	9,3	3,9	3,7
36 Savi-, lasi- ja kivituuottei- den valmistus - Ler-, glas-, stenproduktstillverkning .....	2 044,4	15,2	2 325,3	13,7	1,1	1,0
37 Metallien valmistus - Metall- framställning .....	5 722,5	20,1	6 429,0	12,3	3,0	3,0
38 Metall- ja konepajatuotteiden valmistus - Verkstadvarutill- verkning .....	24 782,2	11,7	24 930,8	0,6	13,1	11,7
39 Muu valmistus - Annan till- verkning .....	941,4	22,7	1 036,1	10,0	0,5	0,4
4 Sähkö-, kaasu- ja vesihuolto - El-, gas- och vattenförsörjning	5 487,1	-1,5	5 765,4	5,4	2,9	2,7
5 Rakennustoiminta - Byggnadsverk- samhet .....	12 527,7	26,1	14 291,5	14,0	6,6	6,7
6 Tukku- ja väh.kauppa, ravitsemis- ja majoitustoiminta - Varuhandel, restaurang- och hotellverksamhet	36 709,6	20,5	42 180,9	14,9	19,3	19,8
7 Kuljetus, varastointi ja tietoi- liikenne - Samfärdsel, lagring, post- o. telekommunikationer ....	8 755,7	10,7	9 644,0	10,1	4,6	4,5
83 Kiinteistötoim. ja liike-elämä- palveluva toiminta - Fastighets- och uppdragsverksamhet .....	12 973,7	28,9	16 993,6	31,0	6,8	8,0
9 Yhteiskunnalliset ja henkilökoht. palvelukset - Samhälls- och per- sonliga tjänster .....	4 572,2	17,2	5 313,9	16,2	2,4	2,5
0...9 Kaikkiaan - Inalles .....	189 759,9	15,3	212 664,1	12,1	100,0	100,0

YRITYSTOIMINNAN LUOTTOKANTA LUOTON-  
SAAJATOIMIALOITTAIN VUONNA 1986



YRITYSTOIMINNAN LUOTTOKANNAN KASVU %  
LUOTONSAAJATOIMIALOITTAIN VUONNA 1986



Asetelmassa V on esitetty eri luotonantajasektoreiden prosenttiosuus yritysten ja elinkeinonharjoittajien kotitalouksien luotottamisessa vuosina 1983-1986.

I tablå V ges de olika kreditgivarsektorernas procentuella andel av kreditgivning till företagens och näringsgrensidkarnas hushåll under åren 1983-1986.

Asetelma V. Luotonantajasektoreiden %-osuus yritysten ja elinkeinonharjoittajien kotitalouksien luotoista vuosina 1983-1986

Tablå V. Kreditgivarsektorernas %-andel av krediter som beviljats till företag och näringsidkares hushåll åren 1983-1986

	2	21	221	222	223	23	24	25	26	27	3	31	33	2...3
	Rahoi- tus- lai- tokset Finan- sier- ings- insti- tut	Suomen Pankki Fin- lands Bank	Liike- pankit Af- färs- ban- ker	Sääs- tö- pankit Spar- ban- ker	Osuus- pankit And- els- ban- ker	Posti- pankit Post- ban- ker	Vakuu- tus- lai- tokset För- säk- rings- ans- tal- ter	Muut rahoi- tus- lait. yksi- työ- övr. finan- sier- insti- tut: pri- vata	Muut rahoi- tus- lait. julkis- set övr. finan- sier- insti- tut offen- tliga	Ulko- maal. rah. lait. Ut- lands- ägda finan- sier- insti- tut	Jul- kis- yhtei- söt Of- fent- liga sam- slutn.	Valtio Staten	Sosi- aali- turva- rahas- tot Soci- al- skydds- fonder	Kaik- kiaan In- alles
1983	97,5	3,6	25,8	7,6	9,2	5,9	30,3	8,3	6,3	0,4	2,5	1,6	0,8	100,0
1984	97,7	3,0	25,9	7,5	9,1	5,8	30,7	8,8	6,3	0,4	2,2	1,8	0,4	100,0
1985	98,1	2,4	28,7	7,4	9,2	5,6	29,4	9,5	5,4	0,2	1,8	1,6	0,2	100,0
1986	98,2	2,2	27,5	7,4	9,2	6,0	29,2	11,2	4,8	0,3	1,7	1,4	0,2	100,0

#### LUOTONANTO KÄYTTÖTARKOITUKSEN MUKAAN

Asunto- ja kulutusluottojen osuus koko luotto-  
kannasta oli vuoden 1986 lopussa 27,3 prosenttia.  
Sekä kulutus- että asuntoluottojen kasvu  
hidastui.

#### KREDITGIVNING EFTER KREDITANVÄNDNING

Bostads- och konsumtionskrediternas andel av  
hela kreditbeståndet var 27,3 procent i slutet av  
år 1986. Både konsumtionskrediterna och bostads-  
krediterna ökade långsammare.

Asetelma VI. Luotonanto käyttötarkoituksen mukaan vuosina 1985-1986

Tablå VI. Utlåning enligt användningssyfte åren 1985-1986

Luotonanto Utlåning	31.12.1985			31.12.1986		
	Milj. mk	M%	R%	Milj. mk	M%	R%
Asuntoluotot - Bostadskrediter ...	85 881,2	11,3	81,8	94 846,3	10,4	80,7
Kulutusluotot - Konsumtionskrediter	19 167,3	22,3	18,2	22 649,4	18,2	19,3
Yhteensä - Sammanlagt .....	105 048,5	13,2	100,0	117 495,7	11,8	100,0

ASUNTOLUOTOT

Asuntoluottokannan markkamääräinen kasvu on viime vuosina jatkuvasti hidastunut ja on ollut hitaampaa kuin koko luottokannan kasvu. Erityisesti asunto-osakeyhtiöille ja asuinkiinteistöyhtiöille myönnettyjen luottojen kasvu hidastui, mutta myös kotitalouksien asuntoluotot kasvoivat vuoden 1986 aikana vain 12 prosenttia.

BOSTADSKREDITER

Bostadskreditsbeståndets ökning i mark har under senare år fortsättningsvis blivit långsammare. Den har varit långsammare än hela kreditbeståndets tillväxt. Främst ökningen av krediter till bostadsaktiebolag och bostadsfastighetsbolag blev långsammare, men även hushållens bostadskrediter ökade med bara 12 procent under år 1986.

Asetelma VII. Asuntoluotot luotonsaajien sektorin mukaan vuosina 1985-1986  
 Tablå VII. Bostadskrediter enligt kredittagarsektor åren 1985-1986

Luotonsaajien sektorit Kredittagarsektorer	31.12.1985		1985	31.12.1986		1986
	Milj. mk	M%	R%	Milj. mk	M%	R%
1 Yhteisöyritykset - Sammanslutningsföretag .....	2 703,5		3,1	2 951,5	9,2	3,1
2 Rahoituslaitokset - Finansieringsinstitut .....	316,4	-17,3	0,6	420,6	32,9	0,4
3 Julkisyhteisöt - Offentliga sammanslutningar .....	1 455,6	9,0	1,9	1 606,6	10,4	1,7
4 Voittoa tavoittelemattomat yhtiöt - Icke vinstsyftande företag ....	19 999,6	-	23,3	21 097,9	5,5	22,2
5 Kotitaloudet - Hushåll .....	61 406,2	13,1	69,0	68 769,6	12,0	72,5
51 Elinkeinonharjoittajien kotitaloudet - Näringsidkares hushåll .....	5 106,1	12,5	5,9	5 612,7	9,9	5,9
54 Palkansaajakotitaloudet - Lön- tagarhushåll .....	54 472,7	12,8	61,3	61 009,5	12,0	64,3
59 Muut kotitaloudet - Övriga hushåll .....	1 827,7	22,4	1,7	2 147,2	17,5	2,3
1...5 Kaikkiaan - Inalles .....	85 881,2	11,3	00,0	94 846,3	10,4	100,0
- Asuinrakennukset - Bostads- byggnader .....	54 040,1	9,8	65,0	58 583,9	8,4	61,8
- Osakkeet ja osuudet - Aktier och andelar .....	31 841,2	14,0	35,0	36 262,7	13,9	38,2

Asetelma VIII. Asuntoluotot luotonantajan sektorin mukaan vuosina 1983-1986  
 Tablå VIII. Bostadskrediter enligt kreditgivarsektor åren 1983-1986

	2 Rahoi- tuslai- tokset Finan- sier- ings- insti- tut	221 Liike- pankit Affärs- banker	222 Säästö- pankit Spar- banker	223 Osuus- pankit An- dels- banker	23 Posti- pankki Post- banken	24 Vakuu- tuslai- tokset Försäk- rings - anstal- ter	25 Muut rahoi- lait.; yksit. övr. finan- sier- insti- tut: pri- vata	3 Julkis- yhtei- söt Offent- liga samman- slutn.	31 Valtio Staten	32 Kuntien valtior- väll. luotot Av komm. för- medl. stats- kredi- ter	2...3 Kaikkiaan Inalles
1983	71,3	21,1	20,1	16,0	6,4	6,5	1,1	28,7	14,1	14,6	100,0
1984	72,6	22,0	20,0	16,4	6,7	6,2	1,2	27,4	13,4	14,0	100,0
1985	74,0	23,9	19,9	16,8	7,0	5,6	1,4	26,0	12,9	13,1	100,0
1986	75,4	23,9	20,4	16,9	7,4	5,3	1,3	24,6	12,5	12,1	100,0

## KULUTUSLUOTOT

Kulutusuottojen kasvu on ollut koko luottokannan kasvua nopeampaa vuoden 1986 aikana. Voimakainta kasvu on ollut kestokulutustavaroiden kohdalla. Opintolainat ovat edelleen kasvaneet yleistä luottokannan kasvua hitaammin.

## KONSUMTIONSKREDITER

Konsumtionskrediterna har under år 1986 ökat snabbare än det totala kreditbeståndet. Ökningen av varaktiga konsumtionsvaror har varit störst. Studielånen har försettningsvis ökat långsammare än det allmänna kreditbeståndet.

Asetelma IX. Kulutusluotot luotonsaajien sektorin mukaan vuosina 1985-1986  
 Tablå IX. Konsumtionskrediter enligt kredittagarsektor åren 1985-1986

Luotonsaajien sektorit Kredittagarsektorer	31.12.1985		31.12.1986		1985	1986
	Milj. mk	M%	Milj. mk	M%	R%	R%
51 Elinkeinonharjoittajien kotitaloudet - Närings- idkares hushåll .....	2 080,5	30,1	2 352,5	13,1	10,9	10,4
54 Palkansaajakotitaloudet - Löntagarhusåll .....	13 051,9	25,0	15 880,6	21,7	68,1	70,1
59 Muut kotitaloudet - Övriga hushåll .....	4 034,5	11,1	4 416,1	9,5	21,0	19,5
5 Kotitaloudet yhteensä - Hushållen sammanlagt .....	19 167,3	22,3	22 649,4	18,2	100,0	100,0
- Kestokulutustavarat - Va- raktiga konsumtionsvaror	6 866,4	6,8	8 514,7	24,0	35,8	37,6
- Opinnot - Studier .....	6 129,2	10,9	6 668,6	8,8	32,0	29,4
- Muut kulutusluotot - Övriga konsumtionsvaror .	6 171,6	66,1	7 466,1	21,0	32,2	33,0

Asetelma X. Kulutusluotot luotonantajan sektorin mukaan vuosina 1983-1986  
 Tablå X. Konsumtionskrediter enligt kreditgivarsektor åren 1983-1986

	2 Rahoitus- laitokset Finan- sierings- institut	221 Liike- pankit Affärs- banker	222 Säästö- pankit Spar- banker	223 Osuus- pankit Andels- banker	23 Posti- pankki Post- banken	24 Vakuu- tuslai- tokset Försäk- ringsan- stalter	25 Muut ra- hoitus- lait.: yksit. Övr. fi- nansier- ingsins- titut privata	26 Muut ra- hoi- tuslai- tokset: julkset Övriga finansi- erings- insti- tut: of- fentliga	27 Ulkomaa- laisten rahoi- tuslai- tokset Utlands- ägda fi- nansier- ings- institut	2...3 Kaikkiaan Inalles
1983	100,0	28,0	26,9	25,4	8,7	0,6	8,9	1,5	100,0	
1984	100,0	28,5	26,9	24,1	8,2	0,6	10,3	1,4	100,0	
1985	100,0	29,4	26,3	22,8	7,7	0,4	12,3	1,1	100,0	
1986	100,0	29,7	26,6	22,8	7,6	0,3	11,8	1,0	100,0	

Asetelmassa X on esitetty kulutusluotot luotonantajasektoreittain. Yksityisten rahoituslaitosten, siis rahoitusyhtiöiden, merkitys kulutusluottojen myöntäjänä on v. 1986 aikana hieman vähentynyt voimakkaan kasvun jälkeen. Samalla liikepankit ovat lisänneet osuutta kulutusluottomarkkinoilla.

I tablå X ges konsumtionskrediterna efter kredittagarsektor. De privata finansieringsinstitutens, dvs. finansieringsbolagens, betydelse som beviljare av konsumtionskrediter har efter en kraftig ökning minskat något under år 1986. Affärsbankerna har samtidigt ökat sin andel på konsumtionskreditmarknaden.

#### SUOMEN ULKOMAINEN VELKA

Suomen pitkäaikainen ulkomainen velka oli vuoden 1985 lopussa lähes 5 prosenttiyksikköä suurempi kuin vuotta aiemmin. Yritysten pitkäaikaiset ulkomaiset velat vähenivät, mutta rahoituslaitosten velka kasvoi huomattavasti.

#### FINLANDS SKULD TILL UTLANDET

Finlands långfristiga utländska skuld var i slutet av år 1985 i det närmaste 5 procentenheter större än året förut. Företagens långfristiga utländska skulder sjönk men finansieringsinstitutens skuld ökade märkbart.

Asetelma XI. Suomen pitkäaikainen ulkomainen velka luotonsaajien sektorin mukaan vuosina 1985-1986  
 Tablå XI. Finlands långfristiga skuld till utlandet enligt kredittagarsektor åren 1985-1986

Luotonsaajien sektorit - Kredittagarsektorer	31.12.1985		31.12.1986		1985		1986	
	Milj. mk	M%	Milj. mk	M%	R%	R%	R%	R%
1 Yhteisöyritykset - Sammanslutningsföretag .....	27 068,4	-7,6	24 700,4	-8,7	39,6	34,5		
2 Rahoituslaitokset - Finansieringsinstitut .....	15 027,9	14,8	20 176,1	34,3	22,0	28,1		
3 Julkisyhteisöt - Offentliga sammanslutningar .....	26 263,1	2,4	26 801,3	2,1	38,4	37,4		
4 Voittoa tavoittelemattomat yhteisöt - Icke vinstsyftande sammanslutningar .....	0,2	-60,0	0,7	-	0,0	0,0		
1...6 Kaikkiaan - Inalles .....	68 359,6	0,5	71 678,5	4,9	100,0	100,0		

## LUOTTOKANTATILASTON KÄSITTEISTÄ JA LUOKITUKSISTA

### KÄSITTEET

Luottokantatilastosta käy ilmi myönnettyjen ja nostettujen luottojen takaisin maksamatta oleva pääoma joulukuun lopussa. Mukana ovat kaikki kotimaiset ja ulkomaiset luotot, sekä kotimaan että ulkomaan rahan määräiset.

Luottokantatilastossa käytetään kolmea eri luottokantakäsitettä. Ne erotetaan toisistaan seuraavasti:

#### Koko luotonanto

Koko luotonantoon sisältyvät kaikki kuvattavan luotonantajasektorin myöntämät luotot.

Mukana on siten

- luotonanto yleisölle
- luotonanto ulkomaille
- rahoituslaitosten, valtion ja sosiaaliturvarahastojen keskinäinen luotonanto.

Yhteissummuna koko luotonanto sisältää päällekkäisiä luottoja. Esimerkiksi valtion varoista välitetyt luotot ovat suurelta osin kolminkertaisina mukana: ensin valtion luottona liikepankeille, sitten liikepankkien luottona säästö- tai osuuspankeille ja viimeksi säästö- tai osuuspankkien luottona yleisölle.

#### Luotonanto yleisölle

Luotonanto yleisölle kuvaa luottoja niiden loppullisen käyttäjän mukaan. Käsitteestä on puhdistettu kaikki päällekkäiset luotot ja luotonanto ulkomaille. Luotonanto yleisölle saadaan, kun koko luotonannosta vähennetään rahoituslaitosten, valtion ja sosiaaliturvarahastojen keskinäinen luotonanto, valtion varoista kunnille välitettäviksi myönnettyt luotot sekä luotonanto ulkomaille.

#### Luotonanto yrityksille ja elinkeinonharjoittajien kotitalouksille

Käsite sisältää sektoriluokille 1 "Yhteisöyritykset" ja 51 "Elinkeinoharjoittajien kotitaloudet" myönnettyt luotot. Käsite esiintyy loppusummana niissä tauluissa, joissa luotot jaotellaan luontonsaajan toimi-alan mukaan.

Huom! Sektoreihin 1 ja 51 sisältyvät myös elinkeinonharjoittajille myönnettyt asunto- ja kulutusluotot.

## BEGREPP OCH KLASSIFICERINGAR I STATISTIKEN ÖVER KREDITBESTÄNDET

### BEGREPP

Statistiken över kreditbeståndet omfattar det icke amorterade kapitalet av de beviljade och uttagna krediterna i slutet av december. Här ingår alla inhemska och utländska krediter, både i mark och utländsk valuta.

I statistiken över kreditbeståndet används tre olika kreditbeståndsbegrepp. De skiljer sig från varandra på följande sätt:

#### Den totala kreditgivningen

I den totala kreditgivningen ingår alla krediter beviljade av den kreditgivarsektor som skall belysas.

Där ingår

- kreditgivningen till allmänheten
- kreditgivningen till utlandet
- finansieringsinstitutens, statens och socialskyddsfondernas inbördes kreditgivning.

Kreditgivningens totalsumma upptar krediter som räknats med flera gånger. Krediter förmedlade ur statens medel är t.ex. till största delen angivna tre gånger: först som statens lån till affärsbankerna, sedan som affärsbankernas krediter till spar- eller andelsbankerna och sist som spar- eller andelsbankernas krediter till allmänheten.

#### Kreditgivning till allmänheten

Kreditgivningen till allmänheten anger krediterna enligt deras slutliga användare. Begreppen har rensats från alla krediter som uppgivits dubbelt och från krediter till utlandet. Kreditgivningen till allmänheten erhålls genom att från kreditgivningen avdras finansieringsinstitutens, statens och socialskyddsfondernas inbördes kreditgivning, ur statens medel åt kommunerna beviljade krediter som förmedlas vidare samt kreditgivningen till utlandet.

#### Kreditgivning till företag och näringsidkares hushåll

Begreppet omfattar krediter vilka beviljats sektorklasserna 1 "Sammanslutningsföretag" och 51 "Näringsidkares hushåll". Begreppet anges som slutsumma i alla de tabeller där krediterna delas upp enligt kredittagarens näringsgren.

Obs! Sektorerna 1 och 51 inkluderar även bostads- och konsumtionskrediter som beviljats näringsidkare.

## LUOKITUKSET

## Luotonantajien luokitus

Luotonantajat luokitellaan institutionaalisen sektoriluokituksen <sup>1</sup> (ISL) mukaisesti. Joitakin luokkia on jouduttu julkaisussa yhdistämään mm. luokkiin sisältyvien yksiköiden vähälukuisuuden vuoksi. Sivulla XVII on esitetty luettelo eri luotonantajaryhmiin kuuluvista talousyksiköistä.

Eläkevakuutusta harjoittavat laitokset on lisäksi luokiteltu eläkelaitosluokituksen mukaisesti. Sivulla XII on esitetty luettelo eri eläkelaitosluokkiin kuuluvista laitoksista.

## Luotonsaajien luokitus

Luotonsaajat on ryhmitelty institutionaalisen sektoriluokituksen mukaan. Luotonsaajasektoreiden osalta on yhdistetty samat sektoriluokat kuin luotonantajasektoreiden osalta.

Yrityksille ja elinkeinonharjoittajien kotitalouksille myönnetty luotot on julkaisussa luokiteltu myös luotonsaajien toimialan <sup>2</sup> mukaan. Luotonsaajien toimialaa kuvaavissa tauluissa ei ole mukana luotonantajien koko luotonanto, vaan ainoastaan sektoreille 1 ja 51 myönnetty luotot. Luottokantatilastossa ovat mukana ne toimialaluokat, joihin kuuluu yrityksiä tai elinkeinonharjoittajia.

## Vaadeluokitus

Luottokantatilastoon sisältyvät seuraavat vaaderyhmät:

- Shekki- ja postisiirtotililuotot (limitistä käytetty osa)
- Vekselit (rahoituslaitosten diskonttaamat tavaraja- ja rahoitusvekselit)
- Suorat velkakirjalainat (=tavalliset velkakirjalainat + korkotukilainat)
- Valtion varoista välitetyt lainat
- Muut lainat (sisältää mm. muut välitetyt lainat, osamaksuluotot, factoringluotot, luottokorttiluotot, Suomen Pankin päiväluotot)
- Joukkovelkakirjat (=obligaatit, debentuurit ja muut joukkovelkakirjat).

1 Ks. Institutionaalisten sektoreiden luokitus, Tilastokeskus, Käsikirjoja N:o 5, Helsinki 1984.

2 Ks. Toimialaluokitus (TOL), Tilastokeskus, Käsikirjoja n:o 4, Helsinki 1979.

## KLASSIFICERINGAR

## Inledningen av kreditgivarna

Kreditgivarna klassificeras enligt den institutionella sektorindelningen <sup>1</sup> (DIS). I publikationen har några klasser sammanslagits bl.a. på grund av det fåtaliga antalet enheter i klasserna. På sidan XVII finns en förteckning över de ekonomiska enheter som hör till de olika kreditgivargrupperna.

Anstalter som idkar pensionsförsäkring har därutöver grupperats enligt pensionsanstaltsindelningen. På sidan XIX finns en förteckning över anstalter som hör till olika pensionsanstaltsklasser.

## Indelning av kredittagarna

Kredittagarna har grupperats enligt den institutionella sektorindelningen. När det gäller kredittagarsektorer har samma sektorklasser sammanslagits som inom kreditgivarsektorn förutom att både sektor 252 och sektor 253 anges skilt inom kredittagarsektorn.

Krediter som beviljats företag och näringsidkares hushåll har i publikationen även indelats enligt kredittagarnas näringsgren <sup>2</sup>. I tabellerna över kredittagarnas näringsgren har kreditgivarnas totala kreditgivning inte medtagits utan endast de krediter som beviljats sektorerna 1 och 51. Statistiken över kreditbeståndet inkluderar de näringsgrensklasser till vilka företag eller näringsidkare hör.

## Klassificering av fordringar

Följande fordringsgrupper ingår i statistiken över kreditbeståndet:

- Check- och postgirokrediter (av limiterna använd del)
- Växlar (finansieringsinstitutens diskonterade varu- och finansieringsväxlar)
- Direkta skuldebrevslån (=vanliga skuldebrevslån + räntestödslån)
- Lån förmedlade ur statens medel
- Övriga lån (inkluderar bl.a. övriga förmedlade lån, avbetalningskrediter, factoringkrediter, kreditgivning med kreditkort, Finlands Banks dagslån)
- Masskuldebrev (= obligationer, debenturer och övriga masskuldebrev).

1 Se Den institutionella sektorindelningen, Statistikcentralen, Handböcker Nr 5, Helsingfors 1984.

2 Se Näringsgrensindelningen (NI), Statistikcentralen, Handböcker Nr 4, Helsingfors 1979.

Tauluissa 5.1. ja 5.2. on esitetty vaaderyhmittäin ulkomailta Suomeen myönnetyt pitkäaikaiset luotot.

Näihin kuuluvat seuraavat erät:

Suorat velkakirjalainat:  
- yksittäisvelkakirjalainat  
- tytäryhtiölainat

Muut lainat:  
- tuontiluotot  
- vuokrauluotot

Joukkovelkakirjat:  
- obligaatiot  
- debentuurit  
- private placement-lainat  
- maailmanpankin lainat.

I tabellerna 5.1. och 5.2. framläggs till Finland från utlandet beviljade långfristiga krediter efter fordringsgrupp.

I dessa ingår följande poster:

Direkta skuldebrevslån:  
- enskilda skuldebrevslån  
- dotterbolagslån

Övriga lån:  
- importkrediter  
- leasingkrediter

Masskuldebrevslån:  
- obligationer  
- debenturer  
- private placement-lån  
- världsbankens lån.

#### YHTEENVETO - SAMMANDRAG

Kuhunkin luottokantakäsittöeseen sisältyvät seuraavan kaavion mukaan X:llä merkityt luotonsaajasektorit I samtliga kreditbeständs begrepp ingår de kredittagarsektorer som i följande schema utmärkts med X.

Luotonsaajasektori Kredittagarsektor	Koko luotonanto Den totala kreditgivningen	Luotonanto yleisölle Kreditgivning till allmänheten	Luotonanto yrityksille ja elinkeinonharjoit- tajien kotitalouksille Kreditgivning till företag och till näringsidkares hushåll
1 Yhteisöyritykset ja yhteisömäiset yritykset- Sammanslutningsföretag och sammanslutnings- liknande företag	X	X	X
2 Rahoituslaitokset - Finansieringinstitut	X		
31 Valtio - Staten	X		
32 Kunnat ja kuntainliitot (valtion varoista edelleen välitettäväksi myönnetyt luotot) - Kommuner och kommunalförbund (ur statens del beviljade krediter som kommunerna för- medlar vidare)	X		
32 Kunnat ja kuntainliitot (lainat, joita kunta ei välitä edelleen) - Kommuner och kommunal- förbund (lån, som kommunerna inte förmedlar vidare)	X	X	
33 Sosiaaliturvarahastot - Socialskyddsfonder	X		
4 Voittoa tavoittelemattomat yhteisöt - Icke vinstsyftande sammanslutningar	X	X	
51 Elinkeinoharjoittajien kotitaloudet - Nä- ringsidkares hushåll	X	X	X
54 Palkansaajakotitaloudet - Löntagarhus- håll	X	X	
59 Muut kotitaloudet - Övriga hushåll	X	X	
6 Ulkomaat - Utlandet	X		

INSTITUTIONAALISEN SEKTORILUOKITUKSEN MUKAINEN LUOTONANTAJARYHMITTELY  
GRUPPERING AV KREDITGIVARNA ENLIGT DEN INSTITUTIONELLA SEKTORINDELNINGEN

ISL-ryhmä - DIS-grupp	Ryhmään kuuluvat talousyksiköt - Ekonomiska enheter som hör till gruppen
2 Rahoituslaitokset - Finansieringsinstitut	21, 22, 23, 24, 25, 26, 27 yhteensä - sammanlagt
21 Suomen Pankki - Finlands Bank	Suomen Pankki - Finlands Bank
221 Liikepankit - Affärsbanker	Kansallis-Osake-Pankki Osuuspankkien Keskuspankki Oy - Andelsbankernas Centralbank Ab Peruspankki osakeyhtiö - Grundbanken aktiebolag Suomen Yhdyspankki Oy - Föreningsbanken i Finland Ab Säästöpankkien Keskus-Osake-Pankki - Sparbankernas Central- Aktie-Bank Ålandsbanken Ab
222 Säästöpankit - Sparbanker	Säästöpankit - Sparbanker
223 Osuuspankit - Andelsbanker	Osuuspankit - Andelsbanker
23 Postipankki - Postbanken	Postipankki (Investointirahaston luotonanto sisältyy Postipankin valtion varoista välittämiin lainoihin) - Post- banken (Investeringsfondens kreditgivning inkluderar i de lån som Postbanken förmedlat ur statens medel)
24 Vakuutuslaitokset - Försäkrings- anstalter	241, 242, 243 yhteensä - sammanlagt
241 Henki- ja eläkevakuutusyhtiöt - Liv- och pensionsförsäkrings- bolag	Henki- ja eläkevakuutusyhtiöt - Liv- och pensionsförsäkringsbolag
242 Vahinkovakuutusyhtiöt - Skade- försäkringsbolag	Vahinkovakuutusyhtiöt - Skadeförsäkringsbolag
243 Eläkesäätiöt, eläkekassat ja työeläkelaitokset - Pensions- stiftelser, pensionskassor och arbetspensionsanstalter	Eläkesäätiöt, eläkekassat - Pensionsstiftelser och -kassor Eläketurvakeskus - Pensionsskyddscentralen Maatalousyrittäjien eläkelaitos - Lantbruksföretagarnas Pensionsanstalt Merimieseläkekassa - Sjömanspensionskassan Työeläkekassa - Arbetspensionskassan PSP-eläkelaitos - PSB-pensionsanstalt
25 Muut rahoituslaitokset: yksityiset - Övriga finan- sieringsinstitut: privata	251, 252, 253, 254 yhteensä - sammanlagt
251 Yksityiset kiinnitysluottopankit ja -laitokset - Privata hypoteks- banker och -inrättningar	OKO-Investointipankki Oy - OKO-Investeringsbanken Ab Suomen Hypoteekkiyhdistys - Finlands Hypoteksförening Suomen Kiinteistöpankki Oy - Fastighetsbanken i Finland Ab Suomen Teollisuuspankki Oy - Industribanken i Finland Ab Kansallisuottopankki Oy
252 Yksityiset luotto-osakeyhtiöt - Privata kreditaktiebolag	Teollistamisrahasto Oy

ISL-ryhmä - DIS-grupp	Ryhmään kuuluvat talousyksiköt - Ekonomiska enheter som hör till gruppen
253 + 254 Muut yksityiset rahoituslaitokset - Övriga privata finansieringsinstitut	<p>Imatran Seudun Kehitysyhtiö Oy  Suomen Tililuotto Oy - Finlands Kontokredit Ab  Konerahoitus Oy  Finanssipalvelu Oy Kansa - Finansservice Ab Kansa  Luottokunta Oy - Kreditlaget Ab  ÅAB Finans Ab  Kansa-Yhtymä Oy - Kansa-Konsernen Ab  Kansallisrahoitus Oy  Asiakasrahoitus Oy - Kundfinans Ab  Suomen Yritysrahoitus Oy - Finska Företagsfinans Ab  Op-Rahoituskeskus Oy  SKOP-Rahoitus Oy - SKOP-Finans Ab  Kauppiaitten Maksukeskus Oy  Koneluotto Oy  Korpivaara Oy (Moottorialan Luotto)  Factoringluotto Ky von Freyman  STS-Rahoitus Oy - STS-Finans Ab  Sponsor Oy  OP-Kortti Oy - OP-Kortet Ab  Vendito Oy  Aktivfinans Ab  HSB-Finans  Eurocard Oy  Mancon Oy  Pikarahoitus Oy  Suomen luottokortti Oy  Spontel Oy  Oy Aktiiviraha - Aktivgredit Ab  Oy Suomalainen Rahoitus Scanleasing Ab  Nordic Factoring  Oy Voimavaunu Ab  Y-Rahoitus Oy - Y-Finans Ab  Tekivo Oy  Finansor Rahoitus Oy  Pikespo  Perusluotto Oy  Helsingin Ostoluotto Ky  Oy Great Invest  Devoco Oy  Eficap Oy</p>
26 Muut rahoituslaitokset: julkiset- Övriga finansieringsinstitut: offentliga	261, 262, 263 yhteensä - sammanlagt
261 Julkiset kiinnitysluottopankit - Offentliga hypoteksbanker	Mortgage Bank of Finland Oy PSP-Kuntapankki Oy - PSB-Kommunbank Ab
262 + 263 Muut julkiset rahoituslaitokset - Övriga offentliga finansierings- institut	<p>Kehitysaluerahasto Oy - Utvecklingsområdesfonden Ab  Suomen Vientiluotto Oy - Finlands Exportkredit Ab  PSP-rahoitus Oy - PSB-finansiering Ab  Teollisen kehitysyhteistyön rahasto Oy - Finnfund  Fonden för industriellt utvecklingssamarbete Ab  Keraspo Oy  Lakespo Oy</p>
27 Ulkomaalaisten rahoituslaitokset - Utländska finansieringsinstitut	<p>Independent Rahoitus Oy - Independent Finans Ab  Citibank Oy  Chase Manhattan Bank Oy  Indosuez Osakepankki  Citifinance Oy  Diners Club  Samuel Montagu Osakepankki</p>
31 Valtio - Staten	Valtio - Staten
32 Kunnat - Kommuner	Kunnat: valtion varoista välitetyt luotot - Kommuner: ur statens medel förmedlade lån
33 Sosiaaliturvarahastot - Socialskydds-fonder	<p>Kansaneläkelaitos - Folkpensionsanstalten  Työttömäyskassojen Keskuskassa - Arbetslöshetskassornas  centralkassa</p>

ELÄKELAITOSLUOKITUKSEN MUKAINEN LUOTONANTAJARYHMITTELY  
GRUPPERING AV KREDITGIVARNA ENLIGT PENSIONSANSTALTSINDELNINGEN

Eläkelaitosryhmä - Pensionsanstaltsgrupp	Ryhmään kuuluvat talousyksiköt - Ekonomiska enheter som hör till gruppen
10 Henki- ja eläkevakuutusyhtiöt - Liv- och pensionsförsäkrings- bolag	Eläkevakuutusyhtiö Ilmarinen - Pensionsförsäkrings- aktiebolaget Ilmarinen Eläke-Varma keskinäinen vakuutusyhtiö - Pensions-Varma ömsesidigt försäkringsbolag Försäkringsbolaget Liv-Alandia Henkivakuutusosakeyhtiö Verdandi - Livsförsäkrings- aktiebolaget Verdandi Eläkevakuutusosakeyhtiö Kansa - Pensionsförsäkringsaktie- bolaget Kansa Keskinäinen Eläkevakuutusyhtiö Tapiola - Ömsesidig Pensionsförsäkringsbolaget Tapiola Vakuutus-osakeyhtiö Eläke-Sampo - Försäkringsaktiebolaget Pensions-Sampo
2 Eläkesäätiöt - Pensionsstiftelser	21, 22, 23 yhteensä - sammanlagt
21 Lisäetueläkesäätiöt - Tilläggs- förmånpensionsstiftelser	Vapaaehtoista lisäetua myöntävät eläkesäätiöt - Pensionsstiftelser som beviljar frivillig tilläggsförmån
22 Lisäetu + Tel-eläkesäätiöt - Tilläggsförmån + APL-pensions- stiftelser	Vapaaehtoista lisäetua ja Tel-eläkkeitä myöntävät eläke- säätiöt - Pensionsstiftelser som beviljar frivillig tilläggsförmån och Apl-pension
23 Tel-eläkesäätiöt - Apl-pensions- stiftelser	Tel-eläkkeitä myöntävät säätiöt - Pensionsstiftelser som beviljar Apl-pension
3 Eläkekassat - Pensionskassor	31, 32, 33, 34, yhteensä - sammanlagt
31 Lisäetueläkekassat - Tilläggsför- månpensionskassor	Vapaaehtoista lisäetua myöntävät eläkekassat - Pensions- kassor som beviljar frivillig tilläggsförmån
32 + 33 Lisäetu + Tel-eläkekassat - Tilläggs- förmån + Apl-pensionskassor	Vapaaehtoista lisäetua ja Tel-eläkkeitä myöntävät eläke- kassat sekä vain Tel-eläkkeitä myöntävät eläkekassat - Pensionskassor som beviljar frivillig tilläggsförmån och Apl-pension samt pensionskassor som beviljar enbart Apl-pension
34 Yrittäjäeläkekassat - Företagar- pensionskassor	Apteekkien Eläkekassa - Apotekens Pensionskassa Bensiinikauppiaitten Eläkekassa Turkistarhaajien Eläkekassa - Päl sdjursuppfödarnas Pensionskassa Vammalan Seudun Eläkekassa Yrittäjien Eläkekassa Oma
4 Muut vakuutuslaitokset - Övriga försäkringsanstalter	Maatalousyrittäjäin Eläkelaitos - Lantbruksföretagarnas Pensionsanstalt Merimieseläkekassa - Sjömanspensionskassan Työeläkekassa - Arbetspensionskassan Eläketurvakeskus PSP-eläkelaitos - PSB-pensionsanstalt
5 Kansaneläkelaitos - Folkpensions- anstalten	Kansaneläkelaitos - Folkpensionsanstalten

TAULU - TABELL: 1.1.

Rahoituslaitosten, valtion ja sosiaaliturvarahastojen luotonanto 31.12.1986 milj. mk  
 Finansieringsinstitutens, statens och socialskyddsfondernas kreditgivning 31.12.1986 milj. mk

Luotonantajasektori Kreditgivarsektor	Koko luotonanto Hela utlåning 31.12.1986 milj. mk	Luotonanto yrityksille ja elinkei- nonharjoit- tajien kotitalouk- sille Utlåning till före- tag och till näringsidka- res hushåll 31.12.1986 milj. mk	Luotonanto yleisölle Utlåning till all- mänheten 31.12.1986 milj. mk	Luotonanto yleisölle Utlåning till all- mänheten 31.12.1985 milj. mk
Rahoituslaitokset, valtio ja sosiaaliturvarahastot yhteensä - Finansieringsinstitut, staten och socialskyddsfonder, summa .	430 530,2	212 664,1	343 037,7	305 609,7
2 Rahoituslaitokset - Finan- sieringsinstitut .....	380 294,4	208 919,5	314 951,9	278 722,7
21 Suomen Pankki - Finlands Bank .....	16 847,8	4 825,5	4 893,5	4 721,7
221 Liikepankit - Affärsbanker	126 371,3	58 366,4	90 235,8	82 810,9
222 Säästöpankit - Sparbanker	43 444,5	15 818,2	42 247,0	36 970,0
223 Osuuspankit - Andelsbanker	41 623,2	19 736,4	40 843,6	35 779,8
23 Postipankki - Postbanken	27 949,9	12 890,9	23 727,4	20 174,6
24 Vakuutuslaitokset - För- säkringsanstalter .....	78 219,9	62 253,6	68 949,5	62 329,1
241 Henki- ja eläkevakuutusyh- tiöt - Liv- och pensions- försäkringsbolag .....	44 669,8	37 052,7	40 217,8	35 978,4
242 Vahinkovakuutusyhtiöt - Skadeförsäkringsbolag ....	7 780,7	4 529,8	6 217,4	6 497,5
243 Eläkesäätiöt ja -kassat - Pensionsstiftelser och -kassor .....	25 769,4	20 671,1	22 514,3	19 853,2
25 Muut rahoituslaitokset: yksityiset - Övriga finan- sieringsinstitut: privata	32 263,8	23 928,8	31 684,2	24 481,7
251 Yksityiset kiinnitysluot- topankit ja -laitokset - Privata hypoteksbanker och -inrättningar .....	14 544,1	9 535,4	14 277,9	11 173,7
252 Yksityiset luotto-osake- yhtiöt - Privata kredit- aktiebolag .....	2 742,1	2 729,5	2 742,1	2 533,1
253 Muut yksityiset rahoitus- laitokset - Övriga privata finansieringsinstitut ....	14 977,6	11 663,9	14 664,2	10 774,9
26 Muut rahoituslaitokset: julkiset - Övriga finan- sieringsinstitut: offent- liga .....	12 690,5	10 378,7	11 605,7	10 891,9
261 Julkiset kiinnitysluotto- pankit - Offentliga hypo- teksbanker .....	3 597,2	2 858,1	3 520,0	2 874,2
262 Muut julkiset rahoituslai- tokset - Övriga offentliga finansieringsinstitut ....	9 093,3	7 520,6	8 085,7	8 017,7
27 Ulkomaalaisten rahoitus- laitokset - Utländska fi- nansieringsinstitut .....	883,5	721,0	765,2	563,0
3 Julkisyhteisöt - Offent- liga sammanslutningar ....	50 235,8	3 744,6	28 085,8	26 887,0
31 Valtio - Staten .....	37 982,7	3 170,6	15 974,6	15 127,9
32 Kuntien valtion varoista välittämät luotot - Kommu- nernas ur statens medel förmädlade lån .....	11 508,7	7,0	11 508,7	11 245,6
33 Sosiaaliturvarahastot - Socialskyddsfonder .....	744,4	567,0	602,5	513,5





TAULU - TABELL: 1.2.1.

Rahoituslaitosten, valtion ja sosiaaliturvarahastojen kokonaisluotonanto 31.12.1986 milj. mk  
Finansieringsinstitutens, statens och socialskyddsfondernas totalakreditgivning 31.12.1986 milj. mk

Luotonantajasektori Kreditgivarsektor	A	B	C	D
Rahoituslaitokset, valtio ja sosiaaliturvarahastot yhteensä - Finansieringsinstitut, staten och socialskyddsfonder, summa .	10 987,4	1 977,9	441 517,6	42 602,3
2 Rahoituslaitokset - Finansieringsinstitut .....	10 987,4	1 977,9	391 281,8	41 690,6
21 Suomen Pankki - Finlands Bank .....			16 847,8	661,7
221 Liikepankit - Affärsbanker				
+23 Postipankki - Postbanken	8 894,8	1 890,6	163 216,0	31 972,7
222 Säästöpankit - Sparbanker	540,1		43 984,6	
223 Osuuspankit - Andelsbanker	885,7		42 508,9	164,3
24 Vakuutuslaitokset - Försäkringsanstalter .....	33,5	33,5	78 253,4	651,9
241 Henki- ja eläkevakuutusyhtiöt - Liv- och pensionsförsäkringsbolag .....			44 669,8	
242 Vahinkovakuutusyhtiöt - Skadeförsäkringsbolag ....	33,5	33,5	7 814,2	651,9
243 Eläkesäätitöt ja -kassat - Pensionsstiftelser och -kassor .....			25 769,4	
25 Muut rahoituslaitokset: yksityiset - Övriga finansieringsinstitut: privata	463,7	53,8	32 727,5	2 960,6
251 Yksityiset kiinnitysluotto-pankit ja -laitokset - Privata hypoteksbanker och -inrättningar .....	1,9		14 546,0	1 847,1
252 Yksityiset luotto-osakeyhtiöt - Privata kreditaktiebolag .....	427,7	53,8	3 169,8	1 106,9
253 Muut yksityiset rahoituslaitokset - Övriga privata finansieringsinstitut ....	34,1		15 011,7	6,6
26 Muut rahoituslaitokset: julkiset - Övriga finansieringsinstitut: offentliga .....	99,9		12 790,4	4 630,4
261 Julkiset kiinnitysluotto-pankit - Offentliga hypoteksbanker .....			3 597,2	1 164,8
262 Muut julkiset rahoituslaitokset - Övriga offentliga finansieringsinstitut ....	99,9		9 193,2	3 465,6
27 Ulkomaalaisten rahoituslaitokset - Utländska finansieringsinstitut .....	69,8		953,3	649,0
3 Julkisyhteisöt - Offentliga sammanslutningar ....			50 235,8	911,7
31 Valtio - Staten .....			37 982,7	911,7
32 Kuntien valtion varoista välittämät luotot - Kommunernas ur statens medel förmedlade lån .....			11 508,7	
33 Sosiaaliturvarahastot - Socialskyddsfonder .....			744,4	

Sarake A = Rahoituslaitosten, valtion ja sosiaaliturvarahastojen hallussa olevien muiden kuin sijoitusomaisuuteen merkittyjen joukkovelkakirjojen jakaantuminen liikkeellelaskijan sektorin mukaan.  
Milj. mk, nimellisarvo

Kolumn A = Finansieringsinstitutens, statens och socialskyddsfondernas masskuldebrev som inte hänförs till investeringstillgångarna fördelade enligt emittentsektor.  
Milj. mk, till nominellt värde

Sarake B = Ulkomaanrahan määräisten joukkovelkakirjojen osuus sarakeesta A

Kolumn B = Andelen masskuldebrev i utländskvaluta i kolumn A

Sarake C = Koko luottokanta (otettu taulukosta 1.2) yhdistettynä muihin kuin sijoitusomaisuusjoukkovelkakirjoihin = kokonaisluottokanta

Kolumn C = Det totala kreditbeståndet (av tabell 1.2) i andra än masskuldebrev i placeringstillgångar = det totala kreditbeståndet

Sarake D = Ulkomaanrahan määräisen luotonannon osuus kokonaisluottokannasta (sarakeesta C)

Sarake D = Kreditbeståndet i utländsk valuta av det totala kreditbeståndet (i kolumn C)

RAHOITUSLAITUSTIEN, VALTION JA SOSIAALITURVARAHASTOJEN  
KOKO LUOTUNANTO  
LUOTONSAAJIEN SEKTÖRIN MUKAAN  
MILJ. MK

FINANSIERINGSINSTITUTENS, STATENS OCH SOCIALSKYDDSFONDERNAS  
HELA UTLÄNING  
ENLIGT KREDITTAGARSEKTORER  
MILJ. MK

	VAATEET - SHEKKI-JA FORDRINGAR: POSTI- SIIRTOTI- LILUOTOT CHECK- OCH POSTGIRU- RÄKNINGAR	VEKSELIT VÄXLAR	SUORAT VELKA- KIRJA- LAINAT LAINAT DIREKTA SKULDE- BREVSLÄN	VALTION VAROISTA VÄLITET. LAINAT LAINAT LÄN FÖR- MEDLADE UR STATS MEDEL	MUUT LAINAT ÖVRIGA LÄN	JOUKKO- VELKAK. LAINAT (NIM.ARV) MASS- SKULDEBR LÄN (NOM VÄRDE)	KAIK- KIAAN INALLES	SIITÄ ULKOM. RAHAN MÄÄR. DÄRÄV I UTLÄNSK VALUTA
LUOTONSAAJIEN SEKTÖRIT - KREDITTAGARSEKTORER :								
1 YHTEISÖYRIITYKSET - SAMMANSLUTNINGSFÖRETAG	4915.5	13235.4	142011.0	1929.0	13913.9	7209.0	183213.8	30540.6
11 JULKISET YRIITYKSET - OFFENTLIGA FÖRETAG	237.6	848.2	19862.5	537.9	.7	3080.5	24567.2	4444.9
12 YKSITYISET ULKOMAALAISTEN YRIITYKSET - PRIVATA UTLÄNSKA FÖRETAG	138.4	192.0	1380.9			13.6	1743.0	211.7
13 YKSITYISET SUOMALAISTEN YRIITYKSET - PRIVATA INHEMSKA FÖRETAG	4539.6	12195.2	120767.6	1391.1	13895.0	4114.9	156903.3	25884.1
2 RAHOITUSLAITOKSET - FINANSIERINGSINSTITUT	4226.7	2306.3	11697.6	12664.8	9674.8	17463.7	58033.6	1583.4
22 MUUT RAHALAITOKSET: YKSITYISET - ÖVRIGA PENNINGINÄITTINGAR: PRIVATA	3204.9	2146.8	4882.6	10656.3	9204.5	651.1	30746.2	286.7
221 LIIKEPANKIT - AFFÄRSBANKER	27.5		973.7	5425.5	9043.9	425.9	15896.5	184.4
222 SÄÄSTÖPANKIT - SPARBANKER	1720.5	2044.5	770.4	1730.9	134.1	156.4	6556.7	
223 OSUUSPANKIT - ANDELSBANKER	1456.9	102.3	3138.7	3499.9	26.4	69.0	8293.3	102.3
23 POSTIPANKKI - POSTBANKEN			467.1	1930.5	365.0	31.5	2794.1	938.4
24 VAKUUTUSLAITOKSET - FÖRSÄKRINGSANSTALTER	57.4	.9	1415.8				1474.0	1.6
241 HENKI- JA ELÄKEVAKUUTUSYHTIÖT LIV- OCH PENSIONSFÖRSÄKRINGSBOLAG	36.1	.2	342.7				379.1	
242 VAHINKOVAKUUTUSYHTIÖT - SKAJEFÖRSÄKRINGSBOLAG	20.6	.5	561.6				582.6	1.6
243 ELÄKESÄÄTIÖT, -KASSAT, TYÖELÄKELAITOKSET- PENSIONSSTIFT., -KASSOR, ARBETPENS.ANSTALTER		.1	225.0				225.1	
244 MUUT VAKUUTUSLAITOKSET - ÖVRIGA FÖRSÄKRINGSANSTALTER	.7	.1	286.7				287.5	
25 MUUT RAHOITUSLAITOKSET: YKSITYISET - ÖVRIGA FINANSIERINGSINSTITUT: PRIVATA	918.9	158.6	3481.6	77.9	83.3	11709.4	16430.0	219.3
251 YKS. KIINNITYSLUOTTO-PANKIT PRIVATA HYPOTEKSBANKER	6.6	75.0	473.8	77.9	5.5	4871.7	5510.3	116.9
252 YKSITYISET LUOTTO-OSAKEYHTIÖT - PRIVATA KREDITTIEBOLAG		7.4	432.5			744.4	1184.4	51.6
253+254 MUUT YKSITYISET RAHOITUSLAITOKSET- ÖVRIGA PRIVATA FINANSIERINGSINSTITUT	912.3	76.3	2575.4		77.8	6093.4	9735.2	50.8
26 MUUT RAHOITUSLAITOKSET: JULKISET ÖVRIGA FINANSIERINGSINSTITUT: OFFENTLIGA	39.4		1435.2			5067.2	6542.0	136.1
261 JULKISET KIINNITYSLUOTTO-PANKIT - OFFENTLIGA HYPOTEKSBANKER			402.7			1351.3	1753.9	40.3
262+263 MUUT JULKISET RAHOITUSLAITOKSET - ÖVRIGA OFFENTLIGA FINANSIERINGSINSTITUT	39.4		1032.6			3716.0	4788.1	95.8
27 ULKOMAALAISTEN RAHOITUSLAITOKSET - UTLÄNSKA FINANSIERINGSINSTITUT	6.1		15.0		21.9	4.5	47.5	1.5
3 JULKISYHTEISÖT - OFFENTLIGA SAMMANSLUTNINGAR	22.5	38.0	12144.8	11543.0	281.7	4463.1	28493.0	851.4
31 VALTIO - STATEN	.3		1235.6		8.1	4191.7	5435.7	422.9
32 KUNNAT JA KUNTAINLIITOT - KOMMUNER OCH KOMMUNALFÖRBUND	20.2	38.0	10908.1	11543.0	273.6	271.4	23054.4	428.5
321 KAUPUNGIT - STÄDER	5.7	13.2	4913.8	11529.1	179.9	179.2	16820.8	274.7
322 MUUT KUNNAT - ÖVRIGA KOMMUNER	6.9	17.6	4959.5	13.9	93.8	60.8	5152.6	116.0
323 KUNTAINLIITOT - KOMMUNALFÖRBUND	7.7	7.3	1023.3			31.3	1069.6	37.7
324 AHVENANMAAN MAAKUNTAHALLINTO - ÅLANDS LANDSKAPSFÖRVALTNING			11.4				11.4	
33 SOSIAALITURVARAHASTOT - SOCIALSKYDDSFONDER	2.0		1.0				3.0	
4 VOITTOA TAVOITTELEMATTOMAT YHTEISÖT - ICKE VINSTSYFTANDE SAMMANSLUTNINGAR	121.6	79.2	24995.9	4.1	124.5	92.1	25417.1	30.8
41 VALTIONAPULAITOKSET - STATUNDERSTÖDDA INSTIT.	1.1	.9	117.3		.4		119.7	1.8
42 VALTIONKIRKOT - STATSKYRKOR	2.1	5.0	321.2				328.4	.6
43 SÄÄTIÖT JA RAHASTOT - STIFTELSE OCH FONDER	4.5	8.3	2112.5	.1		60.6	2185.9	.5
441 ASUNTO-OSAKEYHTIÖT JA OSUUSKUNNAT: VALTION LAINOITAMAT - BOSTADSAKTIEBOLAG OCH ANDEL- SLAG: FINANSIERADE MED STATLIGA BOSTADSLÄN	4.5	5.9	3550.1	2.8	1.5		3564.8	1.6
442 ASUNTO-OSAKEYHTIÖT JA OSUUSKUNNAT: MUUT - BOSTADSAKTIEBOLAG OCH ANDELSLAG: ANDRA	57.1	17.8	3264.3		39.4		3378.8	9.3
443 ASUINKIINTEISTÖYHTIÖT: VALTION ASUNTOLAI- NOITAMAT - BOSTADSFÄSTIGHETSBOLAG: FINANSIERADE MED STATLIGA BOSTADSLÄN	7.7	4.3	11553.2		9.0		11574.2	2.4
444 ASUINKIINTEISTÖYHTIÖT: MUUT - BOSTADSFÄSTIGHETSBOLAG: ANDRA	5.7	8.9	1207.3		1.3		1223.2	6.6
445 MUUT ASUNTUYHTEISÖT - ÖVRIGA BOSTADSSAMFUND	1.6	.8	645.6		2.8		650.8	
49 MUUT VOITTOA TAVOITTELEMATTOMAT YHTEISÖT- ÖVRIGA ICKE VINSTSYFTANDE SAMMANSLUTNINGAR	37.5	27.5	2223.9	1.2	70.3	31.4	2391.5	8.1
5 KOTITALOUDET - HUSHÄLL	2479.9	3901.2	95997.5	17033.9	3448.8		122861.4	264.3
51 ELINKEINONHARJOITTAJAIN KOTITALOUDET - NÄRINGSIDKARES HUSHÄLL	834.9	1846.1	20947.3	5357.4	464.7		29450.6	167.5
54 PALKANSAAJAKOTITALOUDET - LÖNTAGARHUSHÄLL	1584.3	1928.1	68099.8	11654.4	2968.5		86235.1	92.1
59 MUUT KOTITALOUDET - ÖVRIGA HUSHÄLL	60.7	127.1	6950.6	22.0	15.5		7175.9	4.6
6 ULKUMAAT - UTLANDET	.5	3982.1	1941.7		3376.0	3210.8	12511.2	7354.3
1...5 KAIKKIAAN - INALLES	11767.8	23542.2	268788.5	43174.6	30819.5	32441.6	430530.2	40624.4
SIITÄ: LUOTUNANTO YLEISÖLLE 1) DÄRÄV: UTLÄNING TILL ALLMÄNHETEN 1)	7538.3	17253.8	273912.6	19001.2	17760.6	7575.3	343037.7	31263.9

1) EI SISÄLLÄ RAHOITUSLAITOSTEN, VALTION, SOSIAALITURVARAHASTOJEN JA ULKOMAIDEN SAAMIA LUOTTOJA EIKÄ VALTION VAROISTA KUNNILLE  
EJELLEEN VÄLITETTÄVÄKSI MYÖNNEITYJÄ LUOTTOJA - OMFATTAR VARKEN KREDITER SOM FINANSIERINGSINSTITUTEN, STATEN, SOCIALSKYDDSFONDERNA OCH UTLANDET ERHÄLLIT ELLER UR STATENS MEDEL BEVILJADE KREDITER SOM KOMMUNERNA FÖRMEDLAR VIDARE

RAHOITUSLAITOSTEN, VALTION JA SOSIAALITURVARAHASTOJEN  
LUOTONANTO YRITYKSILLE JA ELINKEINONHARJOITTAJAIN KOTITALOUKSILLE  
LUOTONSAAJIEN TOIMIALAN MUKAAN  
MILJ. MK

FINANSIERINGSINSTITUTENS, STATENS OCH SOCIALSKYDDSFONDERNAS  
UTLÄNING TILL FÖRETAG OCH TILL NÄRINGSIDKARES HUSHÄLL  
ENLIGT KREDITTAGARENS NÄRINGSÖREN  
MILJ. MK

	VAATEET - SHEKKI-JA FORDRINGAR: POSTI- SIIRTOTI- LLUOTOT CHECK- OCH POSTGIRO- RÄKNINGAR	VEKSELIT VÄXLAR	SUORAT VELKA- KIRJA- LAINAT DIREKTA BREVSLÄN	VALTION VAROISTA VÄLITET. LAINAT LÄN FÖR- MEDLADE UR STAT'S MEDEL	MUUT LAINAT ÖVRIGA LÄN	JOUKKO- VELKAK. LAINAT (NIM.ARV) MASS- SKULDEBR LÄN (NOM VÄRDE)	KAIK- KIAAN INALLES	SIITÄ ULKOM. RAHAN MÄÄR. DÄRAV I UTLÄNDSK VALUTA
LUOTONSAAJIEN TOIMIALAT - KREDITTAGARENS NÄRINGSÖRENAR :								
00 ERITTELEMÄTÖN ELINK.TOIM.-ODIFF. NÄRINGSVERKS.	12.7	10.7	355.8	2.0	293.9	91.8	766.9	37.5
1 MAA-, METSÄ- JA KALATAL.,METSÄSTYS - JORDBRUK, SKOGSBRUK, FISKE OCH JAKT	528.5	1318.4	14513.9	5389.0	650.1		22400.0	222.3
10 ERITTELEM. MAA-, METSÄ- JA KALATAL.,METSÄSTYS- ODIFF. JORDBRUK, SKOGSBRUK, FISKE OCH JAKT	25.1	49.5	297.8	4.8	16.1		393.3	1.0
11 MAATALOUS JA METSÄSTYS - JORDBRUK OCH JAKT	479.1	1194.5	12622.9	5377.6	466.3		20140.4	118.7
12 METSÄTALOUS - SKOGSHUSHÄLLNING	15.2	33.1	1379.4	2.4	95.8		1525.9	92.8
13 KALATALOUS - FISKE	9.1	41.4	214.2	4.1	72.0		340.6	9.7
2 KAIIVOS- JA MUU KAIVANNAISTOIMINTA - BRYTNING AV MINERALISKA PRODUKTER	5.1	28.6	574.0	11.0	81.8		700.7	30.6
23 MALMIKAIIVOSTOIMINTA - MALMBRYTNING	.2	.2	5.5	7.4	2.8		16.1	1.4
29 MUU KAIVANNAISTOIM. -ANNAN BRYTN. O. UTVINNING	4.8	28.5	568.6	3.6	79.0		684.5	29.1
3 TEOLLISUUS - TILLVERKNING	1572.7	6857.5	76105.6	1663.2	4113.0	4295.8	94607.8	21190.8
30 ERITTELEMÄTÖN TEOLLISUUS - ODIFF. TILLVERKNING	126.2	697.4	5996.3	40.5	1122.3	427.6	8410.6	2626.4
31 ELINTARVIKKEIDEN, JUOMIEN JA TUPAKAN VALM. - LIIVMEDELS-, DRYCKESVARU- O. TOBAKSVARUTILLV.	209.8	308.5	7150.2	209.3	395.3	197.7	8470.7	1519.0
32 TEKSTIILIEN,VAATEIDEN,NAHAN,NAHKATUOTT.VALM.- TEXTIL-, BEKLÄDNADS-, LÄDER-, LÄDERVARUTILLV.	101.7	942.1	3472.7	50.2	398.2	78.6	5043.6	1189.2
33 PUUTAVARAN VALMISTUS - TRÄVARUTILLVERKNING	118.3	662.7	6796.8	109.2	383.8	184.7	8255.5	1573.9
34 PAPERITEOLLISUUSTUOTT. VALM., GRAAF. TUOTANTO- TILLV. AV PAPPERSINDUSTRIPROD., GRAFISK PROD.	351.7	783.4	18875.6	369.7	310.7	975.3	21666.1	4696.5
35 KEMIAALLISTEN, MAAÖLJY-, KUMI- JA MUOVITUOTTEI- DEN VALMISTUS - TILLVERKNING AV KEMISKA OCH PETROLEUMPRODUKTER, GUMMI- OCH PLASTVAROR	64.9	519.5	5849.6	100.5	221.9	1283.7	8040.0	1116.7
36 SAVI-, LASI- JA KIVITUOTTEIDEN VALMISTUS - LER-, GLAS- OCH STENPRODUKTSTILLVERKNING	22.4	136.8	1972.8	76.0	74.6	42.9	2325.3	346.6
37 METALLIEN VALMISTUS - METALLFRAMSTÄLLNING	72.9	380.7	4675.4	399.7	284.1	616.3	6429.0	1497.5
38 METALLI- JA KONEPAJATUOTTEIDEN VALMISTUS - VERKSTADSVARUTILLVERKNING	470.0	2187.9	20667.4	303.3	842.8	459.5	24930.8	6346.3
39 MUU VALMISTUS - ANNAN TILLVERKNING	35.1	238.9	648.1	4.9	79.5	29.5	1036.1	278.5
4 SÄHKÖ- KAASU- JA VESIHUOLTO - EL-, GAS- OCH VATTENFÖRSÖRJNING	41.8	109.7	4554.2	74.1	104.7	881.0	5765.4	1045.2
41 SÄHKÖ-, KAASU- JA LÄMPÖHUOLTO - EL-, GAS- OCH VÄRMFÖRSÖRJNING	40.7	106.1	4405.7	73.6	70.9	881.0	5578.3	1043.7
42 VEDEN PUHDISTUS JA JAKELU - VATTENFÖRSÖRJNING	1.0	3.6	148.5	.5	33.8		187.2	1.5
5 RAKENNUSTOIMINTA - BYGGNADSVKERSAMHET	265.7	735.0	11335.3	48.2	1460.0	447.1	14291.5	918.2
50 ERITTELEMÄTÖN RAK.TOIM. -ODIFF. BYGGNADSVKERS.	21.6	36.2	406.0	.3	669.7	3.0	1136.9	110.2
51 TALONRAKENNUSTOIMINTA - HUSBYGGNADSVKERSAMHET	217.6	537.7	9162.7	25.7	633.2	419.5	10996.4	690.0
52 MAA- JA VESIRAK.TOIMINTA - ANLÄGGNINGSVERKS.	26.4	161.0	1766.5	22.2	157.2	24.6	2157.9	117.7
6 TUOKU-JA VÄH.KAUPPA, RAVITSEMIS-JA MAJOITUSTOIM. - VARUHANDEL, RESTAURANG- OCH HOTELLVERKSAMHET	2031.0	4563.1	29011.4	14.4	5818.2	742.9	42180.9	5518.2
60 ERITTELEM.TUOKU-JA VÄH.KAUPPA,RAV.-JA MAJ.TOIM - ODIFF. VARUHANDEL, RESTAURANG-O.HOTELLVERKS.	57.1	79.8	796.4	.1	325.3	24.2	1282.8	58.0
61 TUOKUK.JA AGENTUURITOIM.- PARTIH. O. AGENTURV.	866.8	3268.8	12714.0	5.6	2306.9	593.2	19755.0	4648.7
62 VÄHITTÄISKAUPPA - DETALJHANDEL	1034.0	1114.9	12660.6	8.2	3027.2	117.5	17962.2	622.8
63 RAVITSEMIS-JA MAJ.TOIM.- RESTAURANG-O.HOTELLV.	73.3	99.7	2840.7	.4	158.9	8.0	3180.8	188.7
7 KULJETUS, VARASTOINTI JA TIETOLIIKENNE - SAMFÄRDSSEL, LAGRING, POST- O.TELEKOMMUNIKATIONER	192.5	600.3	8073.1	8.1	670.1	100.0	9644.0	903.6
71 KULJETUS - SAMFÄRDSSEL	177.8	589.5	7430.5	7.9	628.1	94.2	8927.9	881.0
72 TIETOLIIKENNE - POST- OCH TELEKOMMUNIKATIONER	14.8	10.8	643.0	.2	41.8	5.8	716.3	22.4
83 KIINTEISTÖTOIM. JA LIIKE-ELÄMÄÄ PALVELEVA TOIM. - FASTIGHETS- OCH OPPDRAGSVKERSAMHET	948.5	632.1	13806.3	36.7	974.1	595.8	16993.6	710.0
831 KIINTEISTÖPALVELUTOIMINTA - FASTIGHETSVKERS.	452.6	172.6	8665.9	36.2	158.9	472.7	9958.8	173.5
832 LIIKE-ELÄMÄÄ PALVELEVA TOIM. - OPPDRAGSVKERS.	468.9	445.0	4522.4	.5	743.4	123.1	6303.5	519.9
833 KONEIDEN JA KALUSTON VUOKRAUS - UTHYRNING AV MASKINER OCH MATERIAL	26.9	14.6	618.2		71.9		731.5	16.9
9 YHTEISKUNNALLISET JA HENKILÖKOHT. PALVELUKSET - SAMHÄLLS- OCH PERSONLIGA TJÄNSTER	151.5	225.9	4628.9	40.1	212.9	54.8	5313.9	132.1
92 PUHTAANAPITO - RENHÄLLNING	9.3	19.8	462.5	35.1	14.8	44.2	585.5	25.2
93 OPETUS, TUTKIMUS, TERVEYDENHOITO YM. - UNDERVISNING, FORSKNING, SJUKVÅRD M.M.	39.2	50.2	1720.2	.5	49.6		1859.7	22.1
94 VIRKISTYS- JA KULTTUURIPALVELUTOIMINTA - REKREATIONS- OCH KULTURELL SERVICEVERKSAMHET	34.2	57.8	1151.4	2.2	92.6	10.6	1348.6	28.7
95 KOTITAL. PALV. TOIM. - TJÄNSTER TILL HUSHÄLLEN	68.9	98.2	1294.8	2.2	55.9		1520.0	56.1
0...9 KAIKKIAAN - INALLES	5750.4	15081.4	162958.3	7286.5	14378.6	7209.0	212664.1	30708.1

RAHOITUSLAITOSTEN, VALTION JA SOSIAALITURVARAHASTOJEN  
KOKO LUOTONANTO  
LUOTONSAAJIEN SEKTÖRIN MUKAAN  
MILJ. MK

FINANSIERINGSINSTITUTENS, STATENS OCH SOCIALSKYDDSFONDERNAS  
HELA UTLÄNING  
ENLIGT KREDITTÄGARESEKTORER  
MILJ. MK

LUOTONANTAJIEN SEKTÖRIT - KREDITTÄGARESEKTORER:	2 RAHOI- TUSLAI- TOKSET	21 SUOMEN PANKKI	221 LIIKE- PANKIT	222 SÄÄSTÖ- PANKIT	223 OSUUS- PANKIT	23 POSTI- PANKKI	24 VAKUU- TUSLAI- TOKSET	241 HENKI- JA ELÄKE- VAKUUTUS YHTIÖT	242 VAHINKO- VAKUUTUS YHTIÖT
	FINAN- SIERINGS INSTITUT	FINLANDS BANK	AFFÄRS- JANKER	SPAR- BANKER	ANDELS- BANKER	POST- BANKEN	FÖRSÄK- RINGSAN- STALTER	LIV- OCH PENSIONS- FÖRSÄKR. BOLAG	SKADF- FÖRSÄK- RINGS- BOLAG
1 YHTEISÖYRITYKSET - SAMMANSLUTNINGSFÖRETAG	18095.1	4825.5	54716.5	6591.0	6414.1	12590.4	61650.8	36834.1	4216.2
11 JULKISET YRITYKSET - OFFENTLIGA FÖRETAG	23357.4	584.5	5340.6	88.9	41.8	4498.7	10149.5	1688.0	359.4
12 YKSITYISET ULKOMAALAISTEN YRITYKSET - PRIVATA UTLÄNDSKA FÖRETAG	1739.5	121.3	443.2	36.1	1.5	68.6	928.9	517.1	34.5
13 YKSITYISET SUOMALAISTEN YRITYKSET - PRIVATA INHEMSKA FÖRETAG	155853.8	4119.6	48932.8	6465.9	6370.8	8023.1	50572.2	34628.9	3822.3
2 RAHOITUSLAITOKSET - FINANSIERINGSINSTITUT	47913.6	11880.3	27751.2	1194.3	774.6	1092.2	4463.2	1863.4	516.5
22 MUUT RAHALAITOKSET: YKSITYISET - ÖVRIGA PENNINGINRÄTTNINGAR: PRIVATA	25313.9	8827.2	14139.9		.2		2103.5	879.3	292.9
221 LIIKEPANKIT - AFFÄRSBANKER	10469.7	8827.2	134.6				1424.6	612.1	60.6
222 SÄÄSTÖPANKIT - SPARBANKER	6551.1		6137.8				263.7	161.1	48.9
223 OSUUSPANKIT - ANDELSBANKER	8293.3		7867.5		.2		415.4	106.2	183.5
23 POSTIPANKKI - POSTBANKEN	863.6	350.0	4.8				508.8	15.0	26.7
24 VAKUUTUSLAITOKSET - FÖRSÄKRINGSANSTALTER	1439.3		502.6	21.4	21.7	49.2	827.9	476.3	34.1
241 HENKI- JA ELÄKEVAKUUTUSYHTIÖT									
LIV- OCH PENSIONSFÖRSÄKRINGSBOLAG	363.5		27.7	11.1	.4	42.2	277.2	225.5	1.0
242 VAHINKOVAKUUTUSYHTIÖT - SKADFÖRSÄKRINGSBOLAG	574.3		6.9	3.1	19.8	2.3	540.6	245.2	32.6
243 ELÄKESÄÄTIÖT, -KASSAT, TYÖELÄKELAITOKSET- PENSIONSSTIFT., -KASSOR, ARBETPENS. ANSTALTER	214.3		194.3	3.6	.3		6.1	2.1	
244 MUUT VAKUUTUSLAITOKSET - ÖVRIGA FÖRSÄKRINGSANSTALTER	287.5		273.7	3.6	1.3	4.7	4.2	3.7	.5
25 MUUT RAHOITUSLAITOKSET: YKSITYISET - ÖVRIGA FINANSIERINGSINSTITUT: PRIVATA	16312.1	697.9	12040.3	1172.8	752.7	247.4	978.4	466.6	144.6
251 YKS. KIINNITYSLUOTTO-PANKIT PRIVATA HYPOTEKSBANKER	5432.4	13.1	3247.7	1129.0	732.1	63.7	236.4	19.9	40.8
252 YKSITYISET LUOTTO-OSAKEYHTIÖT - PRIVATA KREDITAKTIEBOLAG	1144.4		964.4			157.1	22.9	14.6	6.3
253+254 MUUT YKSITYISET RAHOITUSLAITOKSET- ÖVRIGA PRIVATA FINANSIERINGSINSTITUT	9735.2	684.8	7828.2	43.8	20.6	26.6	719.0	432.0	97.5
26 MUUT RAHOITUSLAITOKSET: JULKISET ÖVRIGA FINANSIERINGSINSTITUT: OFFENTLIGA	3937.4	1983.4	1063.6			780.6	40.2	23.2	16.9
261 JULKISET KIINNITYSLUOTTO-PANKIT - OFFENTLIGA HYPOTEKSBANKER	1753.9	1587.1	7.4			153.9	5.5		5.4
262+263 MUUT JULKISET RAHOITUSLAITOKSET - ÖVRIGA OFFENTLIGA FINANSIERINGSINSTITUT	2183.5	396.3	1056.2			626.7	34.7	23.2	11.5
27 ULKOMAALAISTEN RAHOITUSLAITOKSET - UTLÄNDSKA FINANSIERINGSINSTITUT	47.5	21.9				15.0	4.5	3.0	1.5
3 JULKISYHTEISÖT - OFFENTLIGA SAMMANSLUTNINGAR	14942.7	74.2	1337.0	652.9	565.9	2056.6	5614.6	3003.0	1171.0
31 VALTIO - STATEN	5293.8	74.0	138.9	2.7	3.0	734.9	4340.3	2588.4	580.1
32 KUNNAT JA KUNTAINLIITOT - KOMMUNER OCH KOMMUNALFÖRBUND	9646.0	.2	1198.1	649.7	562.7	1319.6	1274.2	414.5	590.9
321 KAUPUNGIT - STÄDER	4371.5	.2	835.5	317.6	184.5	633.5	448.7	157.8	196.0
322 MUUT KUNNAT - ÖVRIGA KOMMUNER	4228.0		267.1	252.1	308.0	440.1	659.4	220.5	291.7
323 KUNTAINLIITOT - KOMMUNALFÖRBUND	1035.1		95.4	78.2	70.3	246.0	164.9	36.2	103.1
324 AHVENANMAAN MAAKUNTAHALLINTO - ÅLANDS LANDSKAPSFÖRVALTNING	11.4			1.8			1.1		
33 SOSIAALITURVARAHASTOT - SOCIALSKYDDSFONDER	3.0			.5	.3	2.1	.1	.1	
4 VOITTOA TAVOITTELEMATTOMAT YHTEISÖT - ICKE VINSTSYFTANDE SAMMANSLUTNINGAR	14706.9		3989.4	2502.7	1585.3	1979.8	3860.6	2107.6	800.9
41 VALTIONAPULAITOKSET - STATSUNDERSTÖDDA INSTIT.	59.1		10.6	1.7	29.3		.3		.3
42 VALTIONKIRKOT - STATSKYRKOR	298.9		61.2	54.4	70.4	10.5	26.6	7.9	16.5
43 SÄÄTIÖT JA RAHASTOT - STIFTELSE OCH FONDER	1081.2		333.6	175.8	83.3	145.5	236.1	160.9	36.5
441 ASUNTO-OSAKEYHTIÖT JA OSUUSKUNNAT: VALTION LAINCITTAMAT - BOSTADSAKTIEBOLAG OCH ANDEL- SLAG: FINANSIERADE MED STATLIGA BOSTADSLÄN	2562.9		526.0	645.0	270.1	509.6	522.4	177.0	169.1
442 ASUNTO-OSAKEYHTIÖT JA OSUUSKUNNAT: MUUT - BOSTADS AKTIEBOLAG OCH ANDELSLAG: ANDRA	3378.8		1409.6	584.5	474.3	180.9	612.3	370.5	125.9
443 ASUINKIINTEISTÖYHTIÖT: VALTION ASUNTOLAI- NOITTAMAT - BOSTADSFÄSTIGHETS BOLAG: FINANSIERADE MED STATLIGA BOSTADSLÄN	3612.2		561.3	349.2	207.3	755.3	1585.0	747.5	345.6
444 ASUINKIINTEISTÖYHTIÖT: MUUT - BOSTADSFÄSTIGHETS BOLAG: ANDRA	1221.4		458.5	291.2	135.8	101.7	212.7	153.6	54.0
445 MUUT ASUNTOYHTEISÖT - ÖVRIGA BOSTADSSAMFUND	196.3		1.4	140.4	31.5	.6	2.4	.1	
49 MUUT VOITTOA TAVOITTELEMATTOMAT YHTEISÖT - ÖVRIGA ICKE VINSTSYFTANDE SAMMANSLUTNINGAR	2296.3		627.2	260.5	283.3	275.7	663.0	490.1	53.0
5 KOTITALOUDET - HUSHÄLL	109648.2	67.8	30331.9	32503.6	32281.5	7837.6	2163.9	861.7	609.4
51 ELINKEINUNNARJOITTAJAIN KOTITALOUDET - NÄRINGSIDKARES HUSHÄLL	27968.7		3650.0	9227.2	13322.3	300.5	602.9	218.7	313.6
54 PALKANSAAJAKOTITALOUDET - LÖNTAGARHUSHÄLL	74506.9	67.8	24260.7	21578.6	16643.5	6816.0	1559.8	642.7	295.8
59 MUUT KOTITALOUDET - ÖVRIGA HUSHÄLL	7172.3		2421.2	1697.7	2315.8	721.1	1.4	.3	.1
6 ULKOMAAT - UTLANDET	12131.8		8245.3		1.7	2393.3	466.7		466.7
1...6 KAIKKIAAN - INALLES	380294.4	16847.8	126371.3	43444.5	41623.2	27949.9	78219.9	44669.8	7780.7
SIITÄ: LUOTONANTO YLEISÖLLE 1)									
DÄRÄ: UTLÄNING TILL ALLMÄNHETEN 1)	314951.9	4893.5	90235.8	42247.0	40843.6	23727.4	68949.5	40217.8	6217.4

1) EI SISÄLLÄ RAHOITUSLAITOSTEN, VALTION, SOSIAALITURVARAHASTOJEN JA ULKOMAIDEN SAAMIA LUOTTOJA EIKÄ VALTION VARIOISTA KUNNILLE  
EDELLEEN VÄLITETTÄVÄKSI MYÖNNETTYJÄ LUOTTOJA - OMFATTAR VARKEN KREDITER SOM FINANSIERINGSINSTITUTEN, STATEN, SOCIALSKYDDSFONDERNA OCH UTLANDET ERHÅLLIT ELLER UR STATENS MEDEL BEVILJAJE KREDITER SOM KOMMUNERNA FÖRMEDLAR VIDARE

243 +1	25	251	252	253+254	26	261	262+263	27	3	31	32	33	2...3	LUO- TON- SAA- JAT
ELÄKE- SÄÄTIÖT	MUJT RA- HOITUS- LAIT:	YKS. KIINNI- TUSLUOT- TUPANKIT	YKS. LUOTTO- USAKE- YHTIÖT	MUUT YKS RAHOITUS LAIT.	MUUT RA- HOITUS- LAIT:	JULKISE KIINNI- TUSLUOT- TUPANKIT	MUJT JULKISET RAHOITUS LAIT.	ULKOM. RAHOIT- TUSLAI- TOKSET	JULKIS- YHTEISÖT	VALTIO	KJNTIEN VALTION VAR.VÄL. LUOTOT	SOSIAALI TURVA- RAHASTOT	2...3 KAIK- KIAAN	LUO- TON- SAA- JAT
-KASSAT PENSIO- STIFTEL- SER OCH -KASSUR	ÖVR. FI- NANSIER- PRIVATA	PRIVATA HYPOTEKS- JANKER	PRIVATA KREDIT- AKTIE- BULAG	ÖVRIGA PRIVATA FINANS. INSTITUT	ÖVR. FI- NANSIER- INSTITUT OFFENTL.	ÖFFENTL. HYPO- TEKS- JANKER	ÖVRIGA OFFENTL. FINANS. INSTITUT	FINAN- SIERINGS INSTITUT	OFFENT- LIGA SAMMAN- SLUTN.	STATEN	AV KOMM. FORMEDL. STATS- KREDITER	SOCIAL- SKYDUS- FONDER	INALLES	KRE- DIT- TA- GARNA
20600.5	23237.9	9272.4	2729.5	11236.0	10203.9	2858.1	7345.8	721.0	2262.7	1695.7		567.0	183213.8	1
8102.1	823.3	776.2	47.1		1767.2	1263.8	503.4	62.9	1209.8	975.0		234.8	24567.2	11
377.3	116.6	75.2	41.4		5.1	.2	4.9	18.2	3.5	3.5			1743.0	12
12121.0	22297.9	8421.0	2640.9	11236.0	8431.6	1594.1	6837.5	639.9	1049.5	717.2		332.3	156903.3	13
2083.3	569.8	266.2		303.6	146.6	63.3	83.3	41.4	10120.0	10120.0			58033.6	2
931.3	159.8			159.8	83.3		83.3		5432.3	5432.3			30746.2	22
751.9					83.3		83.3		5426.8	5426.8			15896.5	221
53.7	149.6			149.6					5.6	5.6			6556.7	222
125.7	10.2			10.2									8293.3	223
467.1									1930.5	1930.5			2794.1	23
317.5	16.5	14.9		1.6					34.7	34.7			1474.0	24
50.7	4.9	4.9							15.6	15.6			379.1	241
262.8	1.6			1.6					8.3	8.3			582.6	242
4.0	10.0	10.0							10.8	10.8			225.1	243
													287.5	244
367.2	393.5	251.3		142.2	.3	.3		28.8	117.9	117.9			16430.0	25
175.7	10.4			10.4					77.9	77.9			5510.3	251
2.0									40.0	40.0			1184.4	252
189.5	383.1	251.3		131.8	.3	.3		28.8					9735.2	253+ 254
.1					63.0	63.0		6.6	2604.6	2604.6			6542.0	26
.1					63.0	63.0		6.6	2604.6	2604.6			1753.9	261
													4788.1	262
								6.1					47.5	27
1440.6	3635.1	3499.7		135.4	1006.4	655.1	351.3		13550.3	13385.4		164.9	28493.0	3
1171.8									141.9			141.9	5435.7	31
268.8	3635.1	3499.7		135.4	1006.4	655.1	351.3		13408.4	13385.4		23.0	23054.4	32
94.9	1557.3	1501.3		56.0	394.2	307.4	86.8		12449.3	12432.7		16.6	16820.8	321
147.2	1741.2	1661.8		79.4	560.1	295.5	264.6		924.6	918.5		6.1	5152.6	322
25.6	328.1	328.1			52.2	52.2			34.5	34.2		.3	1069.6	323
1.1	8.5	8.5											11.4	324
													3.0	33
952.1	771.1	661.1		110.0	18.0	6.0	12.0		10710.2	10697.6		12.6	25417.1	4
	17.2	16.8		.4					60.6	60.6			119.7	41
2.2	74.3	74.3			1.5	1.5			29.5	29.5			328.4	42
38.7	103.4	103.4			3.5	3.5			1104.7	1094.9		9.8	2185.9	43
176.3	88.3	88.3			1.5		1.5		1001.9	1001.9			3564.8	441
115.9	115.7	78.0		37.7	1.5		1.5						3378.8	442
491.9	145.1	145.1			9.0		9.0		7962.0	7962.0			11574.2	443
5.1	21.5	21.5							1.8			1.8	1223.2	444
2.3	20.0	17.2		2.8					454.5	454.5			650.8	445
119.9	185.5	116.3		69.2	1.1	1.0	.1		95.2	94.2		1.0	2391.5	49
692.8	4040.1	844.6	12.6	3182.9	377.5	.9	376.6	44.3	13213.2	1704.5	11508.7		122861.4	5
70.6	690.9	263.0		427.9	174.9		174.9		1481.9	1474.9	7.0		29450.6	51
621.3	3342.4	581.6	12.6	2748.2	193.8	.9	192.9	44.3	11728.2	226.6	11501.6		86235.1	54
1.0	6.8	.1		6.7	8.8		8.8		3.1	3.0	.1		7175.9	59
	9.8			9.8	938.2	13.9	924.3	76.8	379.4	379.4			12511.2	6
25769.4	32263.8	14544.1	2742.1	14977.6	12690.5	3597.2	9093.3	883.5	50235.8	37982.7	11508.7	744.4	430530.2	1.6
22514.3	31684.2	14277.9	2742.1	14664.2	11605.7	3520.0	8085.7	765.2	28085.8	15974.6	11508.7	602.5	343037.7	

LUKUIHIN SISÄLTYY VALTION VAROISTA VÄLITETTYJÄ LAINOJA SEURAAVASTI: - I TALEN IN-  
GÄR LÄN SOM FÖRMEDLATS UR STATENS MEDEL PÅ FÖLJANDE SÄTT:

LUOTONANTAJEN SEKTORIT: KREDITIVARSEKTORER:	YLEISÖLLE TILL ALLMÄNHETEN	RAHOITUSLAITOKSILLE TILL FINANSIRRINGS- INSTITUTEN	KUNNILLE, EDELLEEN VÄLITETTÄVÄKSI MYÖNNETTYJÄ LUOTTOJA - TILL KOMMUNERNA KREDITER SOM KOMMUNERNA SOM FÖRMEDLAR VIDARE	YHTEENSÄ - SAMMANLAGT
LIIEKANKIT - ÄFFÄRSBANKERNA	201,0	5 230,8		5 431,8
SÄÄSTÖPANKIT - SPARBANKERNA	1 759,1			1 759,1
OSUUSPANKIT - ANDELSBANKERNA	3 524,4			3 524,4
POSTPANKIT - POSTBANKEN	1 929,5			1 929,5
YKSITYISET KIINNIYSLUOTOPANKIT - PRIVATA HYPOTEKSANKERNA	78,5			78,5
VALTIO - STATEN		7 434,0	11 508,7	18 942,7
KUNNAT - KOMMUNERNA	11 508,7			11 508,7
KAIKKIAAN - INALLES	19 001,2	12 664,8	11 508,7	43 174,7

RAHOITUSLAITOSTEN, VALTION JA SOSIAALITURVARAHASTOJEN  
KOKO LUOTONANTO  
LUOTONSAAJIEN SEKTÖRIIN MUKAAN  
MILJ. MK  
JOUKKOVALLAKAARJALAINAT (SISÄLLEPÄÄMÄISÄJÄN KALUUNAT)

FINANSIERINGSINSTITUTENS, STATENS OCH SOCIALSKYDDSFONDERNAS  
HELA UTLÄNING  
ENLIGT KREDITTAGARSEKTÖRER  
MILJ. MK  
MÅSSKULDEBREVSLÅN (SOM HÖR TILL GRUPPEN PLACERINGSFÖRÅGÅR)

LUOTONANTAJIEN SEKTÖRIT - KREDITGIVARSEKTÖRER:	2	21	221	222	223	23	24	241	242
	RAHOI- TUSLAI- TOKSET	SUOMEN PANKKI PANKIT	LIIKE- PANKIT	SÄÄSTÖ- PANKIT	OSUUS- PANKIT	POSTI- PANKKI	VAKUU- TUSLAI- TOKSET	HENKI- JA ELÄKE- VAKUUTUS YHTIÖT	VAHINKO- VAKUUTUS YHTIÖT
	FINAN- SIERINGS INSTITUT	FINLANDS BANK	AFFÄRS- BANKER	SPAR- BANKER	ANDELS- BANKER	POST- BANKEN	FÖRSÄK- RINGSAN- STALTER	LIV- OCH PENSIONS FÖRSÄKR. BOLAG	SKADE- FÖRSÄK- RINGS- BOLAG
<b>LUOTONSAAJIEN SEKTÖRIT - KREDITTAGARSEKTÖRER:</b>									
1 YHTEISÖYRITYKSET - SAMMANSLUTNINGSFÖRETAG	7209.0	102.5	4892.5	6.4	76.0	1628.0	207.5	104.6	53.4
11 JULKISET YRITYKSET - OFFENTLIGA FÖRETAG	3080.5	20.3	1926.2		.5	983.9	70.4	24.6	40.9
12 YKSITYISET ULKOMAALAISTEN YRITYKSET - PRIVATA UTLÄNDSKA FÖRETAG	13.6		8.6				5.0	.2	4.8
13 YKSITYISET SUOMALAISTEN YRITYKSET - PRIVATA INHEMSKA FÖRETAG	4114.9	82.3	2957.8	6.4	75.5	644.1	131.9	79.7	7.7
2 RAHOITUSLAITOKSET - FINANSIERINGSINSTITUT	15514.4	2315.6	9825.3	1150.2	738.1	411.4	875.2	364.6	237.5
22 MUUT RAHALAITOKSET: YKSITYISET - ÖVRIGA PENNINGINRÄTTNINGAR: PRIVATA	651.1		115.6		.2		511.3	347.5	111.2
221 LIIKEPANKIT - AFFÄRSBANKER	425.9		103.3				298.6	237.5	60.6
222 SÄÄSTÖPANKIT - SPARBANKER	156.4						156.4	95.5	30.5
223 OSUUSPANKIT - ANDELSBANKER	69.0		12.4		.2		56.4	14.5	20.2
23 POSTIPANKKI - POSTBANKEN	31.5		4.8				26.7		26.7
25 MUUT RAHOITUSLAITOKSET: YKSITYISET - ÖVRIGA FINANSIERINGSINSTITUT: PRIVATA	11669.4	577.6	8676.1	1150.2	737.9	101.3	314.7	13.1	81.3
251 YKS. KIINNITYSLUOTTOPANKIT PRIVATA HYPOTEKSBANKER	4871.7	13.1	2875.6	1129.0	732.1		121.9		31.4
252 YKSITYISET LUOTTO-OSAKEYHTIÖT - PRIVATA KREDITAKTIEBOLAG	704.4		583.8			101.3	19.3	13.1	6.2
253+254 MUUT YKSITYISET RAHOITUSLAITOKSET - ÖVRIGA PRIVATA FINANSIERINGSINSTITUT	6093.4	564.6	5216.7	21.2	5.8		173.5		43.7
26 MUUT RAHOITUSLAITOKSET: JULKISET ÖVRIGA FINANSIERINGSINSTITUT: OFFENTLIGA	3157.9	1738.0	1028.8			310.1	18.0	1.0	16.9
261 JULKISET KIINNITYSLUOTTOPANKIT - OFFENTLIGA HYPOTEKSBANKER	1351.3	1341.7	4.1				5.5		5.4
262+263 MUUT JULKISET RAHOITUSLAITOKSET - ÖVRIGA OFFENTLIGA FINANSIERINGSINSTITUT	1806.7	396.3	1024.8			310.1	12.5	1.0	11.5
27 ULKOMAALAISTEN RAHOITUSLAITOKSET - UTLÄNDSKA FINANSIERINGSINSTITUT	4.5						4.5	3.0	1.5
3 JULKISYHTEISÖT - OFFENTLIGA SAMMANSLUTNINGAR	4463.1	66.1	231.8	7.4	5.0	97.0	4035.8	2552.2	582.5
31 VALTIO - STATEN	4191.7	65.9	95.7	2.7	3.0		4024.4	2552.2	571.7
32 KUNNAT JA KUNTAINLIITOT - KOMMUNER OCH KOMMUNALFÖRBUND	271.4	.2	136.1	4.7	2.0	97.0	11.4		10.8
321 KÄJPUNGIT - STÄDER	179.2	.2	103.2	6.7		59.8	1.3		1.0
322 MUUT KUNNAT - ÖVRIGA KOMMUNER	60.8		30.3		2.0	15.7	2.6		2.8
323 KUNTAINLIITOT - KOMMUNALFÖRBUND	31.3		2.5			21.5	7.3		7.0
4 VOITTOJA TAVOITTELEMATTOMAT YHTEISÖT - ICKE VINSTSYFTANDE SAMMANSLUTNINGAR	92.1		36.6	22.4	10.0	23.0	.1		.1
43 SÄÄTIÖT JA RAHASTOT - STIFTELSEK OCH FONDER	60.6		14.5	20.0	10.0	16.0	.1		.1
49 MUUT VOITTOJA TAVOITTELEMATTOMAT YHTEISÖT - ÖVRIGA ICKE VINSTSYFTANDE SAMMANSLUTNINGAR	31.4		22.0	2.4		7.0			
6 ULKOMAAT - UTLANDET	3210.8		2744.4				466.4		466.4
1...6 KAIKKIAAN - INÄLLES	30492.3	2484.3	17730.6	1189.4	829.0	2159.4	5585.0	3021.4	1340.0
SIITÄ: LUOTONANTO YLEISÖLLE 1) DÄRÄV: UTLÄNING TILL ALLMÄNHETEN 1)	7575.3	102.8	5065.1	36.5	88.0	1748.0	218.9	104.6	64.3

1) EI SISÄLLÄ RAHOITUSLAITOSTEN, VALTION, SOSIAALITURVARAHASTOJEN JA ULKOMAIEN SAAMIA LUOTTOJA EIKÄ VALTION VAROISTA KUNNILLE  
EDELLEEN VÄLITETTÄVÄKSI MYÖNNETTYJÄ LUOTTOJA - OMFATTAR VARKEN KREDITER SOM FINANSIERINGSINSTITUTEN, STATEN, SOCIALSKYDDSFONDERNAS  
OCH UTLANDET ERHÅLLIT ELLER UR STATENS MEDEL BEVILJADE KREDITER SOM KOMMUNERNA FÖRMEDLAR VIDARE.

TALLUNNESA ERITELLYI JOUKKOVALLAKAARJALAINAT SISÄLTÄVÄT MYÖS TALLUN 2.1.1.1. LUKUJHIN - DE I TABELLEN SPECIFICERADE MÅSSKULDEBREVSLÅNEN  
INKLUDERAS ÄVEN I TALEN I TABELL 2.1.1.1.

243 4)	25	251	253+254	26	261	262+263	3	31	2...3	
ELÄKE- SÄÄTIÖT JA -KASSAT PENSIO- STIFTEL- SER UCH -KASSOR	MUUT RA- HOITUS- LAIT.: YKSI- ÖVR. FI- NANSIER. INSTITUT PRIVATA	YKS. KIINNI- TYSLUOT- TOPANKIT PRIVATA HYPOTEKS BANKER	MUUT YKS RAHOITUS LAIT. ÖVRIGA FINANS. INSTITUT	MUUT RA- HOITUS- LAIT.: JULKISET ÖVR. FI- NANSIER. INSTITUT OFFENTL.	JULKISE KIINNI- TYSLUOT- TOPANKIT OFFENTL. HYPO- TEKS- FINANS. INSTITUT	MUUT JULKISET RAHOITUS LAIT. ÖVRIGA OFFENTL. FINANS. INSTITUT	3 JULKIS- YHTEISÖT	31 VALTIO	2...3 KAIK- KIAAN	LUD- TON- SAA- JAT DIT- TA- GARNA
49.5 4.9	172.4	150.0	22.4	123.7 79.2	123.7 79.2				7209.0 3080.5	1 11
									13.6	12
44.5	172.4	150.0	22.4	44.5	44.5				4114.9	13
273.1	111.3	111.3		87.3	63.3	24.0	1949.3	1949.3	17463.7	2
52.6 .5 30.4 21.7				24.0 24.0		24.0 24.0			651.1 425.9 156.4 69.0 31.5	22 221 222 223 23
220.3	111.3	111.3		.3	.3		40.0	40.0	11709.4	25
90.5									4871.7	251
							40.0	40.0	744.4	252
129.8	111.3	111.3		.3	.3				6093.4	253+ 254
.1				63.0	63.0		1909.3	1909.3	5067.2	26
.1									1351.3	261
				63.0	63.0		1909.3	1909.3	3716.0	262 263
									4.5	27
901.1 900.5				20.0	20.0				4463.1 4191.7	3 31
.6 .3				20.0 10.0	20.0 10.0				271.4 179.2	32 321
.3				10.0	10.0				60.8 31.3	322 323
									92.1 60.6	4 43
									31.4	49
									3210.8	6
1223.6	283.7	261.3	22.4	230.9	206.9	24.0	1949.3	1949.3	32441.6	1.6
50.0	172.4	150.0	22.4	143.6	143.6				7575.3	

KAHDITUSLAITOSTEN, VALTION JA SOSIAALITURVARAHASTOJEN  
KOKO LUOTONANTO  
LUOTONSAAJIEN SEKTÖRIN MUKAAN  
LUOTONSAAJIEN %- OSUUS LUOTONANTAJARYHMIEN LUOTONANNOSTA

FINANSIERINGSINSTITUTENS, STATENS OCH SOCIALSKYDDSFONDERNAS  
HELA UTLÄNING  
ENLIGT KREDITTAGARSEKTORER  
KREDITTAGARNAS %-UELLA ANDEL AV KREDITGIVARNAS KREDITGIVNING

LUOTONANTAJIEN SEKTÖRIT - KREDITGIVARSEKTORER:	2	21	221	222	223	23	24	241	242
	RAHOI- TUSLAI- TOKSET	SUOMEN PANKKI	LIIKE- PANKIT	SÄÄSTÖ- PANKIT	OSUUS- PANKIT	POSTI- PANKKI	VAKUU- TUSLAI- TOKSET	HENKI- JA ELÄKE- VAKUUTUS YHTIÖT	VAHINKO- VAKUUTUS YHTIÖT
FINAN- SIERINGS INSTITUT	FINLANDS BANK	AFFÄRS- BANKER	SPAR- BANKER	ANDELS- BANKER	POST- BANKEN	FÖRSÄK- RINGSAN- STALTER	LIV- OCH PENSIONS FÖRSÄKR. BOLAG	SKADE- FÖRSÄKR- RINGS- BOLAG	
1 YHTEISÖYRIITYKSET - SAMMANSLUTNINGSFÖRETAG	47.5	28.6	4.2	15.1	15.4	45.0	78.8	82.4	54.1
11 JULKISET YRITYKSET - OFFENTLIGA FÖRETAG	6.1	3.4	4.2	.2	.1	16.0	12.9	3.7	4.6
12 YKSITYISET ULKOMAALAISTEN YRITYKSET - PRIVATA UTLÄNSKA FÖRETAG	.4	.7	.3			.2	1.1	1.1	.4
13 YKSITYISET SUOMALAISTEN YRITYKSET - PRIVATA INHEMSKA FÖRETAG	40.9	24.4	38.7	14.8	15.3	28.7	64.6	77.5	49.1
2 RAHOITUSLAITOKSET - FINANSIERINGSINSTITUT	12.5	70.5	21.9	2.7	1.8	3.9	5.7	4.1	6.6
22 MUUT RAHALAITOKSET: YKSITYISET - ÖVRIGA PENNINGINRÄTTNINGAR: PRIVATA	6.6	52.3	11.1				2.6	1.9	3.7
221 LIIKEPANKIT - AFFÄRSBANKER	2.7	52.3	.1				1.8	1.3	.7
222 SÄÄSTÖPANKIT - SPARBANKER	1.7		4.8				.3	.3	.6
223 OSUUSPANKIT - ANDELSBANKER	2.1		6.2				.5	.2	2.3
23 POSTIPANKKI - POSTBANKEN	.2	2.0					.6		.3
24 VAKUUTUSLAITOKSET - FÖRSÄKRINGSANSTALTER	.3		.3			.1	1.0	1.0	.4
241 HENKI- JA ELÄKEVAKUUTUSYHTIÖT									
LIV- OCH PENSIONS FÖRSÄKRINGSBOLAG						.1	.3	.5	
242 VAHINKOVAKUUTUSYHTIÖT - SKADEFÖRSÄKRINGSBOLAG	.1						.6	.5	.4
243 ELÄKESÄÄTIÖT, -KASSAT, TYÖELÄKELAITOKSET- PENSIONSSTIFT., -KASSOR, ARBETPENS. ANSTALTER			.1						
244 MUUT VAKUUTUSLAITOKSET - ÖVRIGA FÖRSÄKRINGSANSTALTER			.2						
25 MUUT RAHOITUSLAITOKSET: YKSITYISET - ÖVRIGA FINANSIERINGSINSTITUT: PRIVATA	4.2	4.1	9.5	2.6	1.8	.8	1.2	1.0	1.8
251 YKS. KIINNITYSLUOTTO PANKIT									
PRIVATA HYPOTEKSBANKER	1.4		2.5	2.5	1.7	.2	.3		.5
252 YKSITYISET LUOTTO-OSAKEYHTIÖT - PRIVATA KREDITAKTIEBOLAG	.3		.7			.5			
253+254 MUUT YKSITYISET RAHOITUSLAITOKSET - ÖVRIGA PRIVATA FINANSIERINGSINSTITUT	2.5	4.0	6.1	.1			.9	.9	1.2
26 MUUT RAHOITUSLAITOKSET: JULKISET									
ÖVRIGA FINANSIERINGSINSTITUT: OFFENTLIGA	1.0	11.7	.8			2.7			.2
261 JULKISET KIINNITYSLUOTTO PANKIT - OFFENTLIGA HYPOTEKSBANKER	.4	9.4				.5			
262+263 MUUT JULKISET RAHOITUSLAITOKSET - ÖVRIGA OFFENTLIGA FINANSIERINGSINSTITUT	.5	2.3	.8			2.2			.1
27 ULKOMAALAISTEN RAHOITUSLAITOKSET - UTLÄNSKA FINANSIERINGSINSTITUT		.1							
3 JULKISYHTEISÖT - OFFENTLIGA SAMMANSLUTNINGAR	3.9	.4	1.0	1.5	1.3	7.3	7.1	6.7	15.0
31 VALTIO - STATEN	1.3	.4	.1			2.6	5.5	5.7	7.4
32 KUNNAT JA KUNTAINLIITOT - KOMMUNER OCH KOMMUNALFÖRBUND	2.5		.9	1.4	1.3	4.7	1.6	.9	7.5
321 KAUPUNGIT - STÄDER	1.1		.6	.7	.4	2.2	.5	.3	2.5
322 MUUT KUNNAT - ÖVRIGA KOMMUNER	1.1		.2	.5	.7	1.5	.8	.4	3.7
323 KUNTAINLIITOT - KOMMUNALFÖRBUND	.2			.1	.1	.8	.2		1.3
4 VOITTOA TAVOITTELEMATTOMAT YHTEISÖT - ICKE VINSTSYFTANDE SAMMANSLUTNINGAR	3.8		3.1	5.7	3.8	7.0	4.9	4.7	10.2
41 VALTIONAPULAITOKSET - STATSUNDERSTÖDDA INSTIT.									
42 VALTIUNKIRKOT - STATSKYRKOR				.1	.1				.2
43 SÄÄTIÖT JA RAHASTOT - STIFTELSE OCH FONDER	.2		.2	.4	.2	.5	.3	.3	.4
441 ASUNTO-OSAKEYHTIÖT JA OSUUSKUNNAT: VALTION LAINOITAMAT - BOSTADS AKTIEBOLAG OCH ANDEL- SLAG: FINANSIERADE MED STATLIGA BOSTADSLÄN	.6		.4	1.4	.6	1.8	.6	.3	2.1
442 ASUNTO-OSAKEYHTIÖT JA OSUUSKUNNAT: MUUT - BOSTADS AKTIEBOLAG OCH ANDELSLAG: ANDRA	.8		1.1	1.3	1.1	.6	.7	.8	1.6
443 ASUINKIINTEISTÖYHTIÖT: VALTION ASUNTO LAI- NOITAMAT - BOSTADSFÄSTIGHETS BOLAG: FINANSIERADE MED STATLIGA BOSTADSLÄN	.9		.4	.8	.4	2.7	2.0	1.6	4.4
444 ASUINKIINTEISTÖYHTIÖT: MUUT - BOSTADSFÄSTIGHETS BOLAG: ANDRA	.3		.3	.6	.3	.3	.2	.3	.6
445 MUUT ASUNTOYHTEISÖT - ÖVRIGA BOSTADSSAMFUND				.3					
49 MUUT VOITTOA TAVOITTELEMATTOMAT YHTEISÖT - ÖVRIGA ICKE VINSTSYFTANDE SAMMANSLUTNINGAR	.6		.4	.5	.6	.9	.8	1.0	.6
5 KOTITALOUDET - HUSHÄLL	28.8	.4	24.0	74.8	77.5	28.0	2.7	1.9	7.8
51 ELINKEINONHARJOITTAJIEN KOTITALOUDET - NÄRINGSIDKARES HUSHÄLL	7.3		2.8	21.2	32.0	1.0	.7	.4	4.0
54 PALKANSAAJAKOTITALOUDET - LÖNTAGARHUSHÄLL	19.5	.4	19.1	49.6	39.9	24.3	1.9	1.4	3.8
59 MUUT KOTITALOUDET - ÖVRIGA HUSHÄLL	1.8		1.9	3.9	5.5	2.5			
6 ULKOMAAT - UTLANDET	3.1		6.5			8.5	.5		5.9
1...6 KAIKKIAAN - INALLES	100.0	100.0	100.0	100.0	100.0	100.0	100.0	100.0	100.0
SIITÄ: LUOTONANTO YLEISÖLLE 1) DÄRÄV: UTLÄNING TILL ALLMÄNHETEN 1)	82.8	29.0	71.4	97.2	98.1	84.8	88.1	90.0	79.9

1) EI SISÄLLÄ RAHOITUSLAITOSTEN, VALTION, SOSIAALITURVARAHASTOJEN JA ULKOMAIDEN SAAMIA LUOTTOJA EIKÄ VALTION VÄRÖISTÄ KUNNILLE  
EDELLEEN VÄLITETTÄVÄKSI MYÖNNETTYJÄ LUOTTOJA - OMFATTAR VARKEN KREDITER SOM FINANSIERINGSINSTITUTEN, STATEN, SOCIALSKYDDSFON-  
DERNAS OCH UTLANDET ERHÄLLIT ELLER UR STATENS MEDEL BEVILJADE KREDITER SOM KOMMUNERNA FÖRMEDLAR VIDARE

243	25	251	252	253+254	26	261	262+263	27	3	31	32	33	2...3	LUO- TON- SAA- JAT
ELÄKE- SÄÄTIÖT JA -KASSAT PENSIO- STIFTEL- SER OCH -KASSOR	MUUT RA- HOITUS- LAIT. YKSIT. ÖVR. FI- NANSIER. INSTITUT PRIVATA	YKS. KIINNI- TUSLUOT- TOPANKIT PRIVATA HYPOTEKS BANKER	YKS. LUOTTO- OSAKE- YHTIÖT PRIVATA KREDITI- AKTIE- BOLAG	YKS. MUUT YKS RAHOITUS LAIT. ÖVRIGA PRIVATA FINANS. INSTITUT	MUUT RA- HOITUS- LAIT. ÖVR. FI- NANSIER. INSTITUT OFFENTL.	JULKISE KIINNI- TUSLUOT- TOPANKIT OFFENTL. HYPO- TEKS- BANKER	MUUT JULKISET RAHOITUS- LAIT. ÖVRIGA OFFENTL. FINAN- SIERINGS INSTITUT	MUUT JULKISET RAHOITUS- LAIT. ÖVRIGA OFFENTL. FINAN- SIERINGS INSTITUT	ULKOM. RAHOI- TUSLAI- TUKSET UTL. FINAN- SIERINGS SLUTN.	JULKIS- YHTEISÖT TUSLAI- TUKSET OFFENT- LIGA SAMMAN- SLUTN.	VALTIO STATEN	KUNTIEN VALTION TURVA- VARAVÄL. LUOTOT AV KOMM. FÖRMEDL. STATS- KREDITER	SOSTAALI TURVA- RAHASTOT SOCIAL- SKYDDS- FONDER	KAIK- KIAAN INALLES KRE- DIT- TA- GARNA
79.9	72.0	63.7	99.5	75.0	80.4	79.4	80.7	81.6	4.5	4.4		76.1	42.5	1
31.4	2.5	5.3	1.7		13.9	35.1	5.5	7.1	2.4	2.5		31.5	5.7	11
1.4	.3	.5	1.5					2.0					.4	12
47.0	69.1	57.8	96.3	75.0	66.4	44.3	75.1	72.4	2.0	1.8		44.6	36.4	13
8.0	1.7	1.8		2.0	1.1	1.7	.9	4.6	20.1	26.6			13.4	2
3.6	.4			1.0	.6		.9		10.8	14.3			7.1	22
2.9	.4			.9	.6		.9		10.8	14.2			3.6	221
.2													1.5	222
.4													1.9	223
1.8									3.8	5.0			.6	23
1.2		.1											.3	24
.1														241
1.0													.1	242
														243
														244
1.4	1.2	1.7		.9				3.2	.2	.3			3.8	25
.6									.1	.2			1.2	251
										.1			.2	252
.7	1.1	1.7		.8				3.2					2.2	253+
					.4	1.7		.7	5.1	6.8			1.5	254
													.4	261
					.4	1.7		.7	5.1	6.8			1.1	262
								.6						263
														27
5.5	11.2	24.0		.9	7.9	18.2	3.8		26.9	35.2		22.1	6.6	3
4.5									.2			19.0	1.2	31
1.0	11.2	24.0		.9	7.9	18.2	3.8		26.6	35.2		3.0	5.3	32
.3	4.8	10.3		.3	3.1	8.5	.9		24.7	32.7		2.2	3.9	321
.5	5.3	11.4		.5	4.4	8.2	2.9		1.8	2.4		.8	1.1	322
	1.0	2.2		.4	.4	1.4							.2	323
3.6	2.3	4.5		.7	.1	.1	.1		21.3	28.1		1.6	5.9	4
		.1							.1	.1			.41	41
.1	.2	.5							2.1	2.8		1.3	.5	42
	.3	.7												43
.6	.2	.6							1.9	2.6			.8	441
.4	.3	.5		.2									.7	442
1.9	.4	.9							15.8	20.9			2.6	443
		.1										.2	.2	444
		.1							.9	1.1			.1	445
.4	.5	.7		.4					.1	.2		.1	.5	49
2.6	12.5	5.8	.4	21.2	2.9		4.1	5.0	26.3	4.4	100.0		28.5	5
.2	2.1	1.8		2.8	1.3		1.9		2.9	3.8			6.8	51
2.4	10.3	3.9	.4	18.3	1.5		2.1	5.0	23.3	.5	99.9		20.0	54
													1.6	59
					7.3	.3	10.1	8.6	.7	.9			2.9	6
100.0	100.0	100.0	100.0	100.0	100.0	100.0	100.0	100.0	100.0	100.0	100.0	100.0	100.0	1.6
87.3	98.2	98.1	100.0	97.9	91.4	97.8	88.9	86.6	55.9	42.0	100.0	80.9	79.6	

RAHOITUSLAITOSTEN, VALTION JA SOSIAALITURVARAHASTOJEN  
 KOKO LUOTONANTO  
 LUOTONSAAJIEN SEKTORIN MUKAAN  
 LUOTONANTAJARYHMÄIN 4-CSUUS LUOTONSAAJIEN LUOTONKÄYTTÖSTÄ

FINANSIERINGSINSTITUTENS, STATENS OCH SOCIALSKYDDSFONDERNAS  
 HELA UTLÄNING  
 ENLIGT KREDITTAGARSEKTORER  
 KREDITGIVARNAS 4-UJELLA ANDEL AV KREDITTAGARNAS KREDITANVÄNDNING

LUOTONANTAJIEN SEKTORIT - KREDITGIVARSEKTORER:	2	21	221	222	223	23	24	241	242
	RAHOI- TUSLAI- TOKSET	SUOMEN PANKKI	LIIKE- PANKIT	SÄÄSTÖ- PANKIT	OSUUS- PANKIT	POSTI- PANKKI	VAKUU- TUSLAI- TOKSET	HENKI-JA ELÄKE- VAKUUTUS YHTIÖT	VAHINKO- VAKUUTUS YHTIÖT
FINAN- SIERINGS INSTITUT	FINLANDS BANK	AFFÄRS- BANKER	SPAR- BANKER	ANDELS- BANKER	POST- BANKEN	FÖRSÄK- RINGSAN- STALTER	LIV- OCH PENSIONS FÖRSÄKR- BOLAG	SKADE- FÖRSÄK- RINGS- BOLAG	
1 YHTEISÖYRITYKSET - SAMMANSLUTNINGSFÖRETAG	98.7	2.6	29.8	3.5	3.5	6.8	33.6	20.1	2.3
11 JULKISET YRITYKSET - OFFENTLIGA FÖRETAG	95.0	2.3	21.7	.3	.1	18.3	41.3	6.8	1.4
12 YKSITYISET ULKOMAALAISTEN YRITYKSET - PRIVATA UTLÄNDSKA FÖRETAG	99.7	6.9	25.4	2.0		3.9	53.2	29.6	1.9
13 YKSITYISET SUOMALAISTEN YRITYKSET - PRIVATA INHEMSKA FÖRETAG	99.3	2.6	31.1	4.1	4.0	5.1	32.2	22.0	2.4
2 RAHOITUSLAITOKSET - FINANSIERINGSINSTITUT	82.5	20.4	47.8	2.0	1.3	1.8	7.6	3.2	.8
22 MUUT RAHALAITOKSET: YKSITYISET - ÖVRIGA PENNINGINRÄTTNINGAR: PRIVATA	82.3	28.7	45.9				6.8	2.8	.9
221 LIIKEPANKIT - AFFÄRSBANKER	65.8	55.5	.8				8.9	3.8	.3
222 SÄÄSTÖPANKIT - SPARBANKER	99.9		93.6				4.0	2.4	.7
223 OSUUSPANKIT - ANDELSBANKER	100.0		94.8				5.0	1.2	2.2
23 POSTIPANKKI - POSTBANKEN	30.9	12.5	.1				18.2	.5	.9
24 VAKUUTUSLAITOKSET - FÖRSÄKRINGSANSTALTER	97.6		34.0	1.4	1.4	3.3	56.1	32.3	2.3
241 HENKI- JA ELÄKEVAKUUTUSYHTIÖT LIV- OCH PENSIONSFÖRSÄKRINGSBOLAG	95.8		7.3	2.9	.1	11.1	73.1	59.4	.2
242 VAHINKOVAKUUTUSYHTIÖT - SKADEFÖRSÄKRINGSBOLAG	98.5		1.1	.5	3.3	.3	92.7	42.0	5.5
243 ELÄKESÄÄTIÖT, -KASSAT, TYÖELÄKELAITOKSET- PENSIONSSTIFT., -KASSOR, ARBETPENS. ANSTALTER	95.2		86.3	1.5	.1		2.7	.9	
244 MUUT VAKUUTUSLAITOKSET - ÖVRIGA FÖRSÄKRINGSANSTALTER	100.0		95.2	1.2	.4	1.6	1.4	1.2	.1
25 MUUT RAHOITUSLAITOKSET: YKSITYISET - ÖVRIGA FINANSIERINGSINSTITUT: PRIVATA	99.2	4.2	73.2	7.1	4.5	1.5	5.9	2.8	.8
251 YKS. KIINNITYSLUOTTOPANKIT PRIVATA HYPOTEKSBANKER	98.5	.2	58.9	20.4	13.2	1.1	4.2	.3	.7
252 YKSITYISET LUOTO-OSAKEYHTIÖT - PRIVATA KREDITAKTIEBOLAG	96.6		81.4			13.2	1.9	1.2	.5
253+254 MUUT YKSITYISET RAHOITUSLAITOKSET- ÖVRIGA PRIVATA FINANSIERINGSINSTITUT	100.0	7.0	80.4	.4	.2	.2	7.3	4.4	1.0
26 MUUT RAHOITUSLAITOKSET: JULKISET ÖVRIGA FINANSIERINGSINSTITUT: OFFENTLIGA	60.1	30.3	16.2			11.9	.6	.3	.2
261 JULKISET KIINNITYSLUOTTOPANKIT - OFFENTLIGA HYPOTEKSBANKER	100.0	90.4	.4			8.7	.3		.3
262+263 MUUT JULKISET RAHOITUSLAITOKSET - ÖVRIGA OFFENTLIGA FINANSIERINGSINSTITUT	45.6	8.2	22.0			13.0	.7	.4	.2
27 ULKOMAALAISTEN RAHOITUSLAITOKSET - UTLÄNDSKA FINANSIERINGSINSTITUT	100.0	46.1				31.5	9.4	6.3	3.1
3 JULKISYHTEISÖT - OFFENTLIGA SAMMANSLUTNINGAR	52.4	.2	4.6	2.2	1.9	7.2	19.7	10.5	4.1
31 VALTIO - STATEN	97.3	1.3	2.5			13.5	79.8	47.6	10.6
32 KUNNAT JA KUNTAINLIITOT - KOMMUNER OCH KOMMUNALFÖRBUND	41.8		5.1	2.8	2.4	5.7	5.5	1.7	2.5
321 KAUPUNGIT - STÄDER	25.9		4.9	1.8	1.0	3.7	2.6	.9	1.1
322 MUUT KUNNAT - ÖVRIGA KOMMUNER	82.0		5.1	4.8	5.9	8.5	12.7	4.2	5.6
323 KUNTAINLIITOT - KOMMUNALFÖRBUND	96.7		8.9	7.3	6.5	22.9	15.4	3.3	9.6
324 AHVENANMAAN MAAKUNTAHALLINTO - ÅLANDS LANDSKAPSFÖRVALTNING	100.0				15.7		9.6		
33 SOSIAALITURVARAHASTOT - SOCIALSKYDDSFONDER	100.0			16.6	10.0	70.0	3.3	3.3	
4 VOITTOA TAVOITTELEMATTOMAT YHTEISÖT - ICKE VINSTSYFTANDE SAMMANSLUTNINGAR	57.8		15.6	9.8	6.2	7.7	15.1	8.2	3.1
41 VALTIONAPULAITOKSET - STATSUNDERSTÖDDA INSTIT.	49.3		8.8	1.4	24.4		.2		.2
42 VALTIONKIRKOT - STATSKYRKOR	91.0		18.6	16.5	21.4	3.1	8.0	2.4	5.0
43 SÄÄTIÖT JA RAHASTOT - STIFTELSE OCH FONDER	49.4		15.2	8.0	3.8	6.6	10.8	7.3	1.6
441 ASUNTO-OSAKEYHTIÖT JA OSUUSKUNNAT: VALTION LAINOITAMAT - BOSTADSAKTIEBOLAG OCH ANDEL- SLAG: FINANSIERADE MED STATLIGA BOSTADSLÄN	71.8		14.7	18.0	7.5	14.2	14.6	4.9	4.7
442 ASUNTO-OSAKEYHTIÖT JA OSUUSKUNNAT: MUUT - BOSTADSAKTIEBOLAG OCH ANDELSLAG: ANDRA	100.0		41.7	17.2	14.0	5.3	18.1	10.9	3.7
443 ASUINKIINTEISTÖYHTIÖT: VALTION ASUNTOLAI- NOITAMAT - BOSTADSFÄSTIGHETSBOLAG: FINANSIERADE MED STATLIGA BOSTADSLÄN	31.2		4.8	3.0	1.7	6.5	13.6	6.4	2.9
444 ASUINKIINTEISTÖYHTIÖT: MUUT - BOSTADSFÄSTIGHETSBOLAG: ANDRA	99.8		37.4	23.8	11.1	8.3	17.3	12.5	4.4
445 MUUT ASUNTOYHTEISÖT - ÖVRIGA BOSTADSSAMFUND	30.1		.2	21.5	4.8		.3		
49 MUUT VOITTOA TAVOITTELEMATTOMAT YHTEISÖT- ÖVRIGA ICKE VINSTSYFTANDE SAMMANSLUTNINGAR	96.0		26.2	10.8	11.8	11.5	27.7	20.4	2.2
5 KOTITALOUDET - HUSHÄLL	89.2		24.6	26.4	26.2	6.3	1.7	.7	.4
51 ELINKEINONHARJOITTAJIEN KOTITALOUDET - NÄRINGSIDKARES HUSHÄLL	94.9		12.3	31.3	45.2	1.0	2.0	.7	1.0
54 PALKANSAAJAKOTITALOUDET - LÖNTAGARHUSHÄLL	36.3		28.1	25.0	19.3	7.9	1.8	.7	.3
59 MUUT KOTITALOUDET - ÖVRIGA HUSHÄLL	99.9		33.7	23.6	32.2	10.0			
6 ULKUMAAT - UTLANDET	96.9		65.9			19.1	3.7		3.7
1...6 KAIKKIAAN - INALLES	88.3	3.9	29.3	10.0	9.6	6.4	18.1	10.3	1.8
SIITÄ: LUOTONANTO YLEISÖLLE 1) DÄRÄV: UTLÄNING TILL ALLMÄNHETEN 1)	91.8	1.4	26.3	12.3	11.9	6.9	20.0	11.7	1.8

1) EI SISÄLLÄ RAHOITUSLAITOSTEN, VALTION, SOSIAALITURVARAHASTOJEN JA ULKOMAIDEN SAAMIA LUOTTOJA EIKÄ VALTION VAROISTA KUNNILLE  
 EDELLEEN VÄLITETTÄVÄKSI MYÖNNETTYJÄ LUOTTOJA - OMFATTAR VARKEN KREDITER SÖM FINANSIERINGSINSTITUTEN, STATEN, SOCIALSKYDDSFON-  
 DERNERNA OCH UTLANDET ERHÅLLIT ELLER UR STATENS MEDEL BEVILJADE KREDITER SÖM KOMMUNERNA FÖRMEDLAR VIDARE

243 ELÄKE- SÄÄTÖT JA -KASSAT PENSIO- STIFTEL- SEK OJH -KASSOR	25 MUUT RA- HOITUS- LAIT. YKSIT. ÖVR. FI- NANSIER. PRIVATA	251 YKS. KIINNI- TUSLUOT- TOPANKIT PRIVATA HYPTIEKS BANKEN	252 YKS. LUOTTO- OSAKE- YHTIÖT PRIVATA KREDITI- AKTIE- BÖLAG	253+254 MUUT YKS RAHOITUS LAIT. ÖVR. FI- NANSIER. PRIVATA FINANS. INSTITUT	26 MUUT RA- HOITUS- LAIT. JULKISET ÖVR. FI- NANSIER. INSTITUT OFFENTL.	261 JULKISE KIINNI- TUSLUOT- TOPANKIT OFFENTL. HYPO- TEKS- BANKER	262+263 MUUT JULKISET RAHOITUS LAIT. ÖVRIG FINANS. INSTITUT	27 ULKOM. RAHOI- TUSLAI- TUKSET UTL. FINAN- SIERINGS INSTITUT	3 JULKIS- YHTEISÖT OFFENT- LIGA SAMMAN- SLUTN.	31 VALTIO STATEN	32 KUNTIEN VALTION VAR-VÄL. LUOTOT AV KOMM. FORNEDL. STATS- KREDITER	33 SOSTIAALI TURVA- RAHASTOT SOCIAL- SKYDDO- FONDER	2...3 KAIK- KIAAN INALLE	LUO- TON- SAA- JAT KRE- DIT- TA- GARNA
11.2	12.6	5.0	1.4	0.1	5.5	1.5	4.0	.3	1.2	.9			100.0	1
32.9	3.3	3.1	.1		7.1	5.1	2.0	.2	4.9	3.9		.3	100.0	11
21.6	6.6	4.3	2.3		.2		.2	1.0	.2	.2			100.0	12
7.7	14.2	5.3	1.6	7.1	5.3	1.0	4.3	.4	.6	.4		.2	100.0	13
3.5	.9	.4		.5	.2	.1	.1		17.4	17.4			100.0	2
3.0	.5			.5	.2		.2		17.6	17.6			100.0	22
4.7					.5		.5		34.1	34.1			100.0	221
.8	2.2			2.2									100.0	222
1.5	.1			.1									100.0	223
10.7									69.0	69.0			100.0	23
21.5	1.1	1.0		.1					2.3	2.3			100.0	24
13.3	1.2	1.2							4.1	4.1			100.0	241
45.1	.2			.2					1.4	1.4			100.0	242
1.7	4.4	4.4							4.7	4.7			100.0	243
													100.0	244
2.2	2.3	1.5		.8					.1	.7	.7		100.0	25
3.1	.1			.1					1.4	1.4			100.0	251
.1									3.3	3.3			100.0	252
1.9	3.9	2.5		1.3					.2				100.0	253+
					.9	.9		.1	39.8	39.8			100.0	254
													100.0	26
					1.3	1.3		.1	54.3	54.3			100.0	261
													100.0	262
									12.8				100.0	263
													100.0	27
5.0	12.7	12.2		.4	3.5	2.2	1.2		47.5	46.9		.5	100.0	3
21.5									2.6			2.6	100.0	31
1.1	15.7	15.1		.5	4.3	2.8	1.5		58.1	58.0			100.0	32
.5	9.2	8.9		.3	2.3	1.8	.5		74.0	73.9			100.0	321
2.8	33.7	32.2		1.5	10.8	5.7	5.1		17.9	17.8		.1	100.0	322
2.3	30.6	30.6			4.8	4.8			3.2	3.1			100.0	323
9.6	74.5	74.5											100.0	324
													100.0	33
3.7	3.0	2.6		.4					42.1	42.0			100.0	4
.6	14.3	14.0		.3					50.6	50.6			100.0	41
1.7	22.6	22.6			.4	.4			8.9	8.9			100.0	42
	4.7	4.7			.1	.1			50.5	50.0		.4	100.0	43
4.9	2.4	2.4							28.1	28.1			100.0	441
3.4	3.4	2.3		1.1									100.0	442
4.2	1.2	1.2							68.7	68.7			100.0	443
.4	1.7	1.7							.1			.1	100.0	444
.3	3.0	2.6		.4					69.8	69.8			100.0	445
5.0	7.7	4.8		2.8					3.9	3.9			100.0	49
.5	3.2	.6		2.5	.3		.3		10.7	1.3	9.3		100.0	5
.2	2.3	.8		1.4	.5		.5		5.0	5.0			100.0	51
.7	3.8	.6		3.1	.2		.2		13.6	.2	13.3		100.0	54
					.1		.1						100.0	59
					7.4	.1	7.3	.6	3.0	3.0			100.0	6
5.9	7.4	3.3	.6	3.4	2.9	.8	2.1	.2	11.6	8.8	2.6	.1	100.0	1.6
6.5	9.2	4.1	.7	4.2	3.3	1.0	2.3	.2	9.1	4.6	3.3	.1	100.0	

LUOTTOKANTATILASTO - STATISTIKEN ÖVER KREDITBESTÄNDET 31.12.1986

TAULU - TABELL: 2.1.5.

RAHOITUSLAITOSTEN, VALTION JA SOSIAALITURVARAHASTOJEN  
LUOTONANTO YLEISÖLLE  
LUOTONSAAJIEN SEKTORIN MUKAAN  
LUOTONSAAJIEN %-OSUUS LUOTONANTAJARYHMIEN YLEISÖLUOTOISTA

FINANSIERINGSINSTITUTENS, STATENS OCH SOCIALSKYDDSFONDERNAS  
UTLÄNING TILL ALLMÄNHETEN  
ENLIGT KREDITTAGARSEKTORER  
KREDITTAGARNAS %-UELLA ANDEL AV UTLÄNING TILL ALLMÄNHETEN

LUOTONANTAJIEN SEKTORIT - KREDITGIVARSEKTORER:	2	21	221	222	223	23	24	241	242
	RAHOI- TUSLAI- TOKSET	SUOMEN PANKKI	LIIKE- PANKIT	SÄÄSTÖ- PANKIT	OSUUS- PANKIT	POSTI- PANKKI	VAKUU- TUSLAI- TOKSET	HENKI-JA ELÄKE- VAKUUTUS YHTIÖT	VAHINKO- VAKUUTUS YHTIÖT
	FINAN- SIERINGS INSTITUT	FINLANDS BANK	AFFÄRS- BANKER	SPAR- BANKER	ANDELS- BANKER	POST- BANKEN	FÖRSÄK- RINGSAN- STALTER	LIV- OCH PENSIONS FÖRSÄKR. BOLAG	SKADE- FÖRSÄK- RINGS- BOLAG
LUOTONSAAJIEN SEKTORIT - KREDITTAGARSEKTORER :									
1 YHTEISÖYRITYKSET - SAMMANSLUTNINGSFÖRETAG	57.4	98.6	60.6	15.6	15.7	53.0	89.4	91.5	67.8
11 JULKISET YRITYKSET - OFFENTLIGA FÖRETAG	7.4	11.9	5.9	.2	.1	18.9	14.7	4.1	5.7
12 YKSITYISET ULKOMAALAISTEN YRITYKSET - PRIVATA UTLÄNDSKA FÖRETAG	.5	2.4	.4			.2	1.3	1.2	.5
13 YKSITYISET SUOMALAISTEN YRITYKSET - PRIVATA INHEMSKA FÖRETAG	49.4	84.1	54.2	15.3	15.5	33.8	73.3	86.1	61.4
3 JULKISYHTEISÖT - OFFENTLIGA SAMMANSLUTNINGAR	3.0		1.3	1.5	1.3	5.5	1.8	1.0	9.5
32 KUNNAT JA KUNTAINLIITOT - KOMMUNER OCH KOMMUNALFÖRBUND	3.0		1.3	1.5	1.3	5.5	1.8	1.0	9.5
321 KAUPUNGIT - STÄDER	1.3		.9	.7	.4	2.6	.6	.3	3.1
322 MUUT KUNNAT - ÖVRIGA KOMMUNER	1.3		.2	.5	.7	1.8	.9	.5	4.6
323 KUNTAINLIITOT - KOMMUNALFÖRBUND	.3		.1	.1	.1	1.0	.2		1.6
44 VOITTOA TAVOITTELEMATTOMAT YHTEISÖT - ICKE VINSTSYFTANDE SAMMANSLUTNINGAR	4.6		4.4	5.9	3.8	8.3	5.5	5.2	12.8
41 VALTIONAPULAITOKSET-STATSUNDERSTÖDDA INSTIT.									
42 VALTIONKIRKOT - STATSKYRKOR				.1	.1				.2
43 SÄÄTIÖT JA RAHAOSTOT - STIFTELSE OCH FONDER	.3		.3	.4	.2	.6	.3	.4	.5
441 ASUNTO-OSAKEYHTIÖT JA OSUUSKUNNAT:VALTION LAINOITTAHAT - BOSTADSAKTIEBOLAG OCH ANDEL- SLAG: FINANSIERADE MED STATLIGA BOSTADSLÄN	.8		.5	1.5	.6	2.1	.7	.4	2.7
442 ASUNTO-OSAKEYHTIÖT JA OSUUSKUNNAT: MUUT - BOSTADSAKTIEBOLAG OCH ANDEL.SLAG: ANDRA	1.0		1.5	1.3	1.1	.7	.8	.9	2.0
443 ASUINKIINTEISTÖYHTIÖT: VALTION ASUNTOLAI- NOITTAHAT - BOSTADSFÄSTIGHETS BOLAG: FINANSIERADE MED STATLIGA BOSTADSLÄN	1.1		.6	.8	.5	3.1	2.2	1.8	5.5
444 ASUINKIINTEISTÖYHTIÖT: MUUT - BOSTADSFÄSTIGHETS BOLAG: ANDRA	.3		.5	.6	.3	.4	.3	.3	.8
445 MUUT ASUNTOYHTEISÖT - ÖVRIGA BOSTADSSAMFUND				.3					
49 MUUT VOITTOA TAVOITTELEMATTOMAT YHTEISÖT- ÖVRIGA ICKE VINSTSYFTANDE SAMMANSLUTNINGAR	.7		.6	.6	.6	1.1	.9	1.2	.8
5 KOTITALOUDET - HUSHÄLL	34.8	1.3	33.6	76.9	79.0	33.0	3.1	2.1	9.8
51 ELINKEINONHARJOITTAJAIEN KOTITALOUDET - NÄRINGSIDKARES HUSHÄLL	8.8		4.0	21.8	32.6	1.2	.8	.5	5.0
54 PALKANSAAJAKOTITALOUDET - LÖNTAGARHUSHÄLL	23.6	1.3	26.8	51.0	40.7	28.7	2.2	1.5	4.7
59 MUUT KOTITALOUDET - ÖVRIGA HUSHÄLL	2.2		2.6	4.0	5.6	3.0			
SIITÄ: LUOTONANTO YLEISÖLLE 1) DÄRÄV: UTLÄNING TILL ALLMÄNHETEN 1)	100.0	100.0	100.0	100.0	100.0	100.0	100.0	100.0	100.0

1) EI SISÄLLÄ RAHOITUSLAITOSTEN, VALTION, SOSIAALITURVARAHASTOJEN JA ULKOMAIDEN SAAMIA LUOTTOJA EIKÄ VALTION VARIOISTA KUNNILLE EDELLEEN VÄLITETTÄVÄKSI MYÖNNETTYJÄ LUOTTOJA - ÖMFATTAR VARKEN KREDITER SOM FINANSIERINGSINSTITUTEN, STATEN, SOCIALSKYDDSFONDERNA OCH UTLANDET ERHÄLLIT ELLER UR STATENS MEDEL BEVILJADE KREDITER SOM KOMMUNERNA FÖRMEDLAR VIDARE



LUOTTOKANTATILASTO - STATISTIKEN ÖVER KREDITBESTÄNDET 31.12.1986

TAULU - TABELL: 2.2.1.1.

RAHOITUSLAITOSTEN, VALTION JA SOSIAALITURVARAHASTOJEN  
LUOTONANTO YRITYKSILLE JA ELINKEINONHARJOITTAJAIN KOTITALOUKSILLE  
LUOTONSAAJIEN TOIMIALAN MUKAAN  
MILJ. MK

FINANSIERINGSINSTITUTENS, STATENS OCH SOCIALSKYDDSFONDERNAS  
UTLÅNING TILL FÖRETAG OCH TILL NÄRINGSIDKARES HUSHÅLL  
ENLIGT KREDITTAGARENS NÄRINGSÖREN  
MILJ. MK

LUOTONANTAJIEN SEKTORIT - KREDITGIVARSEKTORER:	2 RAHOI- TUSLAI- TOKSET	21 SUOMEN PANKKI	221 LIIKE- PANKIT	222 SÄÄSTÖ- PANKIT	223 OSUUS- PANKIT	23 POSTI- PANKKI	24 VAKUU- TUSLAI- TOKSET	241 HENKI- ELÄKE- VAKUUTUS YHTIÖT	242 VAHINKO- VAKUUTUS YHTIÖT
	FINAN- SIERINGS INSTITUT	FINLANDS BANK	AFFÄRS- BANKER	SPAR- BANKER	ANDELS- BANKER	POST- BANKEN	FÖRSÄK- RINGSAN- STALTER	LIV- OCH PENSIONS FÖRSÄKR. BOLAG	SKADE- FÖRSÄK- RINGS- BOLAG
LUOTONSAAJIEN TOIMIALAT - KREDITTAGARENS NÄRINGSÖRENAR :									
00 ERITTELEMÄTÖN ELINK.TOIM.-ODIFF. NÄRINGSVERKS.	766.9		69.8	22.3	41.6	2.2	29.9	7.0	6.7
1 MAA-, METSÄ- JA KALATAL.,METSÄSTYS - JORDBRUK, SKOGSBRUK, FISKE OCH JAKT	20910.4	109.0	1554.9	6758.7	10925.5	112.1	344.3	140.4	88.4
10 ERITTELEM. MAA-, METSÄ- JA KALATAL.,METSÄSTYS- ODIFF. JORDBRUK, SKOGSBRUK, FISKE OCH JAKT	393.3		52.5	318.1	3.5	2.3	.4	.2	.2
11 MAATALOUS JA METSÄSTYS - JORDBRUK OCH JAKT	19521.6	102.1	1262.7	6292.0	10734.2	68.6	191.2	100.8	56.6
12 METSÄTALOUS - SKOGSHUSHÄLLNING	658.0	.8	173.6	79.7	123.0	37.4	135.6	28.7	27.3
13 KALATALOUS - FISKE	337.7	6.1	66.1	68.9	64.9	3.8	17.1	10.7	4.3
2 KAIIVOS- JA MUU KAIVANNAISTOIMINTA - BRYTNING AV MINERALISKA PRODUKTER	429.3	4.3	80.0	72.2	47.3	17.4	79.6	52.4	15.1
23 MALNIKAIVOSTOIMINTA - MALMBRYTNING	16.1		.5	1.1	.4	7.4	3.9	.2	
29 MUU KAIVANNAISTOIM. -ANNAN BRYTN. O. UTVINNING	413.1	4.3	79.5	71.1	46.9	9.9	75.7	52.2	15.1
3 TEOLLISUUS - TILLVERKNING	93388.6	4388.7	28508.4	1550.3	1317.3	7833.7	31772.6	18370.6	1606.8
30 ERITTELEMÄTÖN TEOLLISUUS - ODIFF. TILLVERKNING	8278.0	1378.8	2807.9	93.0	6.6	1215.3	226.6	19.9	87.4
31 ELINTARVIKKEIDEN, JUOMIEN JA TUPAKAN VALM. - LIVSMEDELS-, DRYCKESVARU- O. TOBAKSVARUTILLV.	8430.9	55.0	2189.5	147.2	185.4	561.7	3229.2	2165.7	184.5
32 TEKSTIILIIEN,VAATTEIDEN,NAHAN,NAHKATUOTT.VALM.- TEXTIL-, BEKLÄDNADS-, LÄDER-, LÄDERVARUTILLV.	5023.1	275.9	1655.8	170.2	95.2	112.0	1851.3	1575.5	75.2
33 PUUTAVARAN VALMISTUS - TRÄVARUTILLVERKNING	8184.0	178.9	2976.7	255.3	290.3	455.8	2357.4	1810.5	178.0
34 PAPERITEOLLISUUSTUOTT. VALM., GRAAF. TUOTANTO- TILLV. AV PAPPERSINDUSTRIPROD., GRAFISK PROD.	21494.1	772.5	7794.5	174.6	111.9	1555.1	8596.3	5037.8	348.7
35 KEMIALLISTEN, MAAÖLJY-, KUMI- JA MUOVITUOTTEI- DEN VALMISTUS - TILLVERKNING AV KEMISKA OCH PETROLEUMPRODUKTER, GUMMI- OCH PLASTVAROR	7932.9	144.5	2378.0	95.8	54.3	740.6	3482.2	887.5	136.2
36 SAVI-, LASI- JA KIVI TUOTTEIDEN VALMISTUS - LER-, GLAS- OCH STENPRODUKTSTILLVERKNING	2318.1	45.7	520.5	80.6	49.7	138.4	998.1	898.7	41.3
37 METALLIEN VALMISTUS - METALLFRÄMNING	6122.3	87.5	1624.7	53.4	15.5	1476.7	2121.8	399.4	134.7
38 METALLI- JA KONEPÄJÄTUOTTEIDEN VALMISTUS - VERKSTADSVARUTILLVERKNING	24573.2	1372.1	6127.0	396.7	450.2	1556.0	8698.5	5384.9	405.8
39 MUU VALMISTUS - ANNAN TILLVERKNING	1031.7	77.8	433.8	83.4	58.0	22.1	211.1	190.9	15.0
4 SÄHKÖ- KAASU- JA VESIHUOLTO - EL-, GAS- OCH VATTENFÖRSÖRJNING	5249.9	147.9	1042.0	158.9	128.0	1014.2	1489.3	894.4	91.9
41 SÄHKÖ-, KAASU- JA LÄMPÖHUOLTO - EL-, GAS- OCH VÄRMEFÖRSÖRJNING	5068.1	142.8	1036.3	140.1	106.5	974.1	1478.7	886.3	90.8
42 VEDEN PUHDISTUS JA JAKELU - VATTENFÖRSÖRJNING	181.9	5.2	5.8	18.8	21.5	40.0	10.6	8.1	1.1
5 RAKENNUSTOIMINTA - BYGGNADSVERKSAMHET	14219.7	10.9	4354.2	1077.2	1389.2	800.8	4684.3	1831.0	210.7
50 ERITTELEMÄTÖN RAK.TOIM.-ODIFF. BYGGNADSVERKS.	1136.9		186.7	206.9	47.2	4.1	23.5	9.2	4.5
51 TALONRAKENNUSTOIMINTA - HUSBYGGNADSVERKSAMHET	10927.1	5.6	3762.3	678.1	995.1	731.7	3815.3	1623.3	154.7
52 MAA- JA VESIRAK.TOIMINTA - ANLÄGGNINGSVERKS.	2155.4	5.3	405.2	192.1	346.8	64.9	845.4	198.6	51.4
6 TUOKU- JA VÄH.KAUPPA, RAVITSEMIS-JA MAJOITUSTOIM.- VARUHANDEL, RESTAURANG- OCH HOTELLVERKSAMHET	42082.7	14.6	13337.4	2743.3	2518.6	2315.2	13016.0	9011.6	1047.2
60 ERITTELEM.TUOKU- JA VÄH.KAUPPA,RAV.-JA MAJ.TGIM - ODIFF. VARUHANDEL, RESTAURANG-O.HOTELLVERKS.	1277.5	.1	168.6	301.9	23.1	25.7	423.3	130.3	20.8
61 TUOKUK.JA AGENTUURITOIM.- PARTIH. O. AGENTURV.	19696.2	12.5	9132.1	311.4	372.9	1335.4	5473.3	3606.3	282.0
62 VÄHITTÄISKAUPPA - DETALJHANDEL	17928.7	1.8	3375.8	1913.8	1892.3	861.0	6154.2	4455.2	662.7
63 RAVITSEMIS-JA MAJ.TOIM.- RESTAURANG-O.HOTELLV.	3180.2	.1	660.9	216.2	230.2	93.1	965.4	819.8	81.7
7 KULJETUS, VARASTOINTI JA TIETOLIIKENNE - SAMFÄRDESEL, LAGRING, POST- O.TELEKOMMUNIKATIONER	9637.8	132.0	2187.3	990.8	1072.5	279.9	4010.4	1857.1	535.6
71 KULJETUS - SAMFÄRDESEL	8921.7	131.4	2139.3	963.7	1054.4	266.0	3490.9	1660.7	528.2
72 TIETOLIIKENNE - POST- OCH TELEKOMMUNIKATIONER	716.3	.7	48.1	27.0	18.2	15.9	519.4	196.4	7.3
83 KIINTEISTÖTOIM. JA LIIKE-ELÄMÄÄ PALVELEVA TOIM.- FASTIGHETS- OCH UPDRAGSVERKSAMHET	16958.3	.1	6108.1	1606.1	1601.1	361.4	4881.3	3524.1	801.4
831 KIINTEISTÖPALVELUTOIMINTA - FASTIGHETSVERKS.	9942.0		3550.8	1092.1	885.6	240.0	2773.9	1743.6	664.5
832 LIIKE-ELÄMÄÄ PALVELEVA TOIM. - UPDRAGSVERKS.	6285.8	.1	2470.4	450.4	691.2	100.3	1679.6	1380.2	117.6
833 KONEIDEN JA KALUSTON VUOKRAUS - UTHYRNING AV MASKINER OCH MATERIAL	730.6		87.0	63.7	24.3	21.0	427.8	400.3	19.3
9 YHTEISKUNNALLISET JA HENKILÖKOHT. PALVELUKSET - SAMHÄLLS- OCH PERSONLIGA TJÄNSTER	5276.5	17.9	1124.3	838.4	695.2	154.1	1946.5	1364.2	126.3
92 PUHTAANAPITO - RENHÄLLNING	584.5	17.7	95.4	49.4	56.9	50.4	209.4	200.2	9.0
93 OPETUS, TUTKIMUS, TERVEYDENHOITO YH. - UNDERVISNING, FÖRSKNING, SJUKVÅRD M.M.	1857.9		372.8	292.3	231.1	29.7	806.5	751.8	44.6
94 VIRKISTYS- JA KULTTUURIPALVELUTOIMINTA - REKREATIONS- OCH KULTURELL SERVICEVERKSAMHET	1327.8		256.4	128.6	127.5	40.0	634.4	168.1	29.4
95 KOTITAL. PALV. TOIM. - TJÄNSTER TILL HUSHÄLLEN	1506.1	.3	399.7	368.0	279.8	34.0	296.1	244.1	43.3
0...9 KAIKKIAAN - INALLS	208919.5	4825.5	58366.4	15818.2	19736.4	12890.9	62253.6	37052.7	4529.8

243 ELÄKE- SÄÄTIÖT -KASSAT PENSIÖNS- STIFTEL- SER OCH -KASSOR	25 MUUT RA- HOITUS- LAIT.: YKSIT. ÖVR. FI- NANSIER. PRIVATA	251 YKS. KIINNI- TUSLUOT- TOPANKIT PRIVATA HYPOTEKS- BANKER	252 YKS. LUOTTO- OSAKE- YHTIÖT PRIVATA KREDIT- AKTIE- BOLAG	253+254 MUUT YKS RAHOITUS LAIT. ÖVRIKA PRIVATA FINANS. INSTITUT	26 MUUT RA- HOITUS- LAIT.: JULKISET ÖVR. FI- NANSIER. INSTITUT OFFENTL.	261 JULKISE KIINNI- TUSLUOT- TOPANKIT OFFENTL. HYPO- TEKS- BANKER	262+263 MUUT JULKISET RAHOITUS LAIT. ÖVRIKA OFFENTL. FINANS. INSTITUT	27 UKOM- RAHOI- TUSLAI- TOKSET UTL. FINAN- SIERINGS- INSTITUT	3 JULKIS- YHTEISÖT OFFENT- LIGA SAMMAN- SLUTN.	31 VALTIO STATEN	32 KIUNTIEN VALTION VAR.VÄL. LUOTOT AV KOMM. FÖRMEDL. STATS- KREOITER	33 SUSIAALI TURVA- RAHASTOT SOCIAL- SKYDDSS- FONDER	2...3 KAIK- KIAAN INALLFS	LUN- TON- SAA- JAT KRE- DIT- TA- GARNA
16.2	342.2	60.0		282.2	249.4	26.0	223.4	9.5					766.9	00
115.5	908.7	307.3	5.4	596.0	195.0		195.0	2.2	1489.6	1480.6	7.0	2.0	27400.0	1
33.8	14.0	.4		13.6	.8		.8	1.7					393.7	10
79.6	709.1	287.8	5.0	416.3	161.2		161.2	.5	618.8	609.8	7.0	2.0	20140.4	11
2.1	105.7	12.1		93.6	2.2		2.2		867.9	867.9			1525.9	12
	79.9	7.0	.4	72.5	30.9		30.9		2.9	2.9			340.6	13
12.1	103.6	18.8	5.0	79.8	23.8		23.8	1.1	271.4	271.4			700.7	2
3.7	2.8			2.8									16.1	23
8.4	100.8	18.8	5.0	77.0	23.8		23.8	1.1	271.4	271.4			684.5	29
11795.2	9932.1	4952.2	2273.9	2706.0	7669.3	2144.9	5524.4	416.2	1219.2	882.6		336.6	94607.8	3
119.3	1464.3	362.4		1101.9	970.0	224.4	745.6	115.5	132.6	82.6		50.0	8410.6	30
879.0	1816.3	1137.7	420.5	258.1	212.6	54.5	158.1	34.0	39.8	22.5		17.3	8670.7	31
200.6	708.5	230.6	163.0	314.9	148.0	8.8	139.2	6.2	20.5	19.3		1.2	5043.6	32
368.9	1174.6	715.1	204.6	254.9	487.1	184.5	302.6	7.9	71.5	31.0		40.5	8255.5	33
3209.8	1482.8	1061.6	275.1	146.1	933.7	788.3	145.4	72.7	172.0	100.7		71.3	21666.1	34
2458.5	676.9	203.6	288.4	184.9	319.0	243.8	75.2	41.6	107.1	97.1		10.0	8060.0	35
58.1	355.0	170.9	139.3	44.8	130.1		130.1		7.2	7.2			2325.3	36
1587.7	272.4	160.7	43.4	68.3	456.7	253.6	203.1	13.6	306.7	198.4		108.3	6629.0	37
2907.8	1873.7	887.3	705.4	281.0	3974.5	385.5	3589.0	124.5	357.6	319.4		38.2	24930.8	38
5.2	107.7	22.3	34.2	51.2	37.8	1.6	36.2		4.4	4.4			1036.1	39
503.0	680.2	584.5		95.7	531.8	526.3	5.5	57.6	515.5	404.8		110.7	5765.4	4
501.6	601.6	539.5		62.1	530.4	525.0	5.4	57.6	510.2	399.5		110.7	5578.3	41
1.4	78.6	45.0		33.6	1.4	1.3	.1		5.3	5.3			187.2	42
2642.6	1695.5	377.5	9.7	1308.3	141.9	6.1	135.8	65.7	71.8	17.8		54.0	14291.5	5
9.8	615.0			615.0	41.8		41.8		11.7				1136.9	50
2037.3	815.3	237.5	9.0	568.8	73.1	6.1	67.0	50.6	69.3	15.3		54.0	10996.4	51
595.4	265.2	140.0	.7	124.5	27.0		27.0	3.5	2.5	2.5			2157.9	52
2957.2	7031.1	1640.5	408.6	4982.0	938.1	2.9	985.2	118.4	98.2	40.1		58.1	42180.9	6
272.2	318.6	.3		318.3	6.9		6.9		9.3	5.3			1282.8	60
1535.0	2826.5	827.8		1998.7	136.0		136.0	96.1	58.8	20.3		38.5	19755.0	61
1036.3	3231.6	711.9		2519.7	495.9		495.9	2.3	33.5	13.9		19.6	17962.2	62
63.9	654.4	100.5	408.6	145.3	349.3	2.9	346.4	10.6	.6	.6			3180.8	63
1617.7	860.6	244.9		615.7	54.1	35.2	18.9	50.2	6.2	.6		5.6	9644.0	7
1302.0	775.6	199.6		576.0	52.2	35.2	17.0	50.2	6.2	.6		5.6	8927.9	71
315.7	85.1	45.4		39.7	1.9		1.9						716.3	72
555.8	2007.3	1183.7	21.7	801.9	392.9	37.3	355.6		35.3	35.3			16993.6	83
365.8	1165.3	996.9	13.3	155.1	234.3	35.3	199.0		16.8	16.8			9958.8	831
181.8	738.1	152.2	8.4	577.5	155.7		155.7		17.7	17.7			6303.5	832
8.2	103.9	34.6		69.3	2.9	2.0	.9		.9	.9			731.5	833
456.0	367.6	166.0	5.3	196.3	132.5	79.5	53.0		37.4	37.4			5313.9	9
.2	28.6	13.0	1.0	14.6	76.7	76.7			1.0	1.0			585.5	92
10.1	124.7	73.2	3.0	48.5	.8		.8		1.8	1.8			1859.7	93
436.9	137.4	50.7		86.7	3.5	2.8	.7		20.8	20.8			1348.6	94
8.7	76.8	29.1	1.3	46.4	51.4		51.4		13.9	13.9			1520.0	95
20671.1	23928.8	9535.4	2729.5	11663.9	10378.7	2858.1	7520.6	721.0	3744.6	3170.6	7.0	567.0	212664.1	0.9

LUOTTOKANTATILASTO - STATISTIKEN ÖVER KREDITBESTÄNDET 31.12.1986

TAULU - TABELL: 2.2.1.2.

RAHOITUSLAITOSTEN, VALTION JA SOSIAALITURVARAHASTOJEN  
LUOTONANTO YRITYKSILLE JA ELINKEINONHARJOITTAJAIN KOTITALOUKSILLE  
LUOTONSAAJIEN TOIMIALAN MUKAAN  
MILJ. MK  
JOUKKUVELKAKIRJALAINAT ( SÄDÄNMAISUUSJÄEN KULUNAT )

FINANSIERINGSINSTITUTENS, STATENS OCH SOCIALSKYDDSFONDFÖRNAS  
UTLÅNING TILL FÖRETAG OCH TILL NÄRINGSIDKARES HUSHÅLL  
ENLIGT KREDITTAGARENS NÄRINGSREN  
MILJ. MK  
MASSKULDEBREVSLÅN ( SOM HÖR TILL GRUPPEN PLACERINGSTILLGÅNGAR )

LUOTONANTAJIEN SEKTORIT - KREDITGIVARSEKTORER:	2 RAHOI- TUSLAI- TOKSET	21 SUOMEN PANKKI	221 LIIKE- PANKIT	222 SÄÄSTÖ- PANKIT	223 OSUUS- PANKIT	23 POSTI- PANKKI	24 VAKUU- TUSLAI- TOKSET	241 HENKI-JA ELÄKE- VAKUUTUS YHTIÖT	242 VAHINKO- VAKUUTUS YHTIÖT
	FINAN- SIERINGS INSTITUT	FINLANDS BANK	AFFÄRS- BANKER	SPAR- BANKER	ANDELS- BANKER	POST- BANKEN	FÖRSÄK- RINGSAN- STALTER	LIV- OCH PENSIONS FÖRSÄKR. BOLAG	SKADE- FÖRSÄK- RINGS- BOLAG
00 ERITTELEMÄTÖN ELINK.TOIM.-ODIFF. NÄRINGSVERKS.	91.8				1.9		3.9		
3 TEOLLISUUS - TILLVERKNING	4295.8	36.6	2989.1			1078.4	94.7	51.9	38.3
30 ERITTELEMÄTÖN TEOLLISUUS - ODIFF. TILLVERKNING	427.6		320.9			104.5	2.2	2.2	
31 ELINTARVIKKEIDEN, JUOMIEN JA TUPAKAN VALM. - LIVSMEDELS-, DRYCKESVARU- O. TOBAKSVARUTILLV.	197.7		159.4			25.4	.3	.3	
32 TEKSTIILIEN, VAATTEIDEN, NAHAN, NAHKATUOTT. VALM.- TEXTIL-, BEKLÄDNADS-, LÄDER-, LÄDERVARUTILLV.	78.6		69.4			9.2			
33 PUUTAVARAN VALMISTUS - TRÄVARUTILLVERKNING	184.7	18.0	143.2			17.0	5.5	4.0	1.2
34 PAPERITEOLLISUUSTUOTT. VALM., GRAAF. TUOTANTO- TILLV. AV PAPPEKSINDUSTRIPROD., GRAFISK PROD.	975.3	12.0	756.9			132.7	28.3	20.0	4.1
35 KEMIAALLISTEN, MAAÖLJY-, KUMI- JA MUOVITUOTTEI- DEN VALMISTUS - TILLVERKNING AV KEMISKA OCH PETROLEUMPRODUKTER, GUMMI- OCH PLASTVAROR	1283.7	4.0	938.9			304.0	28.8		28.8
36 SAVI-, LASI- JA KIVITUOTTEIDEN VALMISTUS - LER-, GLAS- OCH STENPRODUKTSTILLVERKNING	42.9		42.9						
37 METALLIEN VALMISTUS - METALLFRAMSTÄLLNING	616.3	2.6	298.4			313.6	1.7		1.7
38 METALLI- JA KONEPAJATUOTTEIDEN VALMISTUS - VERKSTADSVARUTILLVERKNING	459.5		237.1			172.0	20.4	20.4	
39 MUU VALMISTUS - ANNAN TILLVERKNING	29.5		22.0				7.5	5.0	2.5
4 SÄHKÖ- KAASU- JA VESIHUOLTO - EL-, GAS- OCH VATTENFÖRSÖRJNING	981.0	66.0	588.9		.5	215.7	9.7	4.4	4.5
41 SÄHKÖ-, KAASU- JA LÄMPÖHUOLTO - EL-, GAS- OCH VÄRMEFÖRSÖRJNING	881.0	66.0	588.9		.5	215.7	9.7	4.4	4.5
5 RAKENNUSTOIMINTA - BYGGNADSVÄRKSAMHET	447.1		255.5		18.0	169.9	3.7	.7	3.0
50 ERITTELEMÄTÖN RAK.TOIM. -ODIFF. BYGGNADSVÄRKS.	3.0						3.0		3.0
51 TALONRAKENNUSTOIMINTA - HUSBYGGNADSVÄRKSAMHET	419.5		237.9		18.0	162.9	.7	.7	
52 MAA- JA VESIRAK.TOIMINTA - ANLÄGGNINGSVÄRKS.	24.6		17.6			7.0			
6 TUOKU-JA VÄH.KAUPPA, RAVITSEMIS-JA MAJOITUSTOIM. - VARUHANDEL, RESTAURANG- OCH HOTELLVERKSAMHET	742.9		505.9	.7	.6	120.8	92.5	47.6	4.8
60 ERITTELEM.TUOKU-JA VÄH.KAUPPA,RAV.-JA MAJ.TOIM - ODIFF. VARUHANDEL, RESTAURANG-O.HOTELLVERKS.	24.2		24.0		.2				
61 TUOKUJAJA AGENTUURITOIM.- PARTIH. O. AGENTURV.	593.2		414.0	.7	.3	88.3	89.9	45.0	4.8
62 VÄHITTÄISKKAUPPA - DETALJHANDEL	117.5		59.9		.1	32.5	2.6	2.6	
63 RAVITSEMIS-JA MAJ.TOIM.- RESTAURANG-O.HOTELLV.	8.0		8.0						
7 KULJETUS, VARASTOINTI JA TIETOLIIKENNE - SAMFÄRDSSEL, LAGRING, POST- O.TELEKOMMUNIKATIONER	100.0		76.7			20.5	2.8		2.8
71 KULJETUS - SAMFÄRDSSEL	94.2		76.7			17.5			
72 TIETOLIIKENNE - POST- OCH TELEKOMMUNIKATIONER	5.8					3.0	2.8		2.8
83 KIINTEISTÖTOIM. JA LIIKE-ELÄMÄÄ PALVELEVA TOIM. - FASTIGHETS- OCH UPPDRAGSVÄRKSAMHET	595.8		438.6	5.7	55.0	6.5			
831 KIINTEISTÖPALVELUTOIMINTA - FASTIGHETSVÄRKS.	472.7		374.1	.9	5.0	2.7			
832 LIIKE-ELÄMÄÄ PALVELEVA TOIM. - UPPDRAGSVÄRKS.	123.1		64.5	4.8	50.0	3.8			
9 YHTEISKUNNALLISET JA HENKILÖKOHT. PALVELUKSET - SAMHÄLLS- OCH PERSONLIGA TJÄNSTER	54.8		38.0			16.2	.1		
92 PUHTAANAPITO - RENHÄLLNING	44.2		32.0			11.7			
94 VIRKISTYS- JA KULTTUURIPALVELUTOIMINTA - REKREATIONIS- OCH KULTURELL SERVICEVÄRKSAMHET	10.6		6.0			4.5	.1		
0...9 KAIKKIAAN - INALLES	7209.0	102.5	4892.5	6.4	76.0	1628.0	207.5	104.6	53.4

TALLUKSESSA ERITTELYT JOUKKUELKAUKIRJALAINAT SISÄLTÄVÄT MYÖS TALLIN 2.2.1.1. LUKUJONNIN - DE I TABELLEN SPECIFICITÄT: MASSKULDEBREVSLÅNEN  
INMÄDERS ÄVEN I TABELL 2.2.1.1.

31.12.1986

TAULU - TABELL: 2.2.1.2.

243 ELÄKE- SÄÄTIÖT JA -KASSAT PENSIO- STIFTEL- SER OCH -KASSOR	25 MUUT RA- HOITUS- LAIT.: YKSIT. ÖVR. FI- NANSIER. INSTITUT PRIVATA	251 YKS. KIINNI- TYSLUOT- TOPANKIT PRIVATA HYPOTEKS BANKER	253+254 MUUT YKS RAHOITUS LAIT.: JULKISET ÖVRIGA PRIVATA FINANS. INSTITUT	26 MUUT RA- HOITUS- LAIT.: JULKISET ÖVR. FI- NANSIER. INSTITUT OFFENTL.	261 JULKISE KIINNI- TYSLUOT- TOPANKIT OFFENTL. HYPO- TEKS- BANKER	2...3 KAIK- KIAAN INALLES	LUO- TON- SAA- JAT KRE- DIT- TA- GARNA
3.9	60.0	60.0		26.0	26.0	91.9	09
4.5				97.0	97.0	4295.8 427.6	3 30
				12.6	12.6	197.7	31
.3				1.0	1.0	78.6 184.7	32 33
4.2				45.4	45.4	975.3	34
				8.0	8.0	1283.7	35
						42.9 616.3	36 37
				30.0	30.0	459.5 29.5	38 39
.8				.2	.2	881.0	4
.8				.2	.2	881.0	41
						447.1 .0 419.5 24.6	5 50 51 52
40.1	22.4		22.4			742.9	6
40.1						24.2 593.2 117.5 8.0	60 61 62 63
	22.4		22.4				
						100.0 94.2 5.8	7 71 72
	90.0 90.0	90.0 90.0				595.8 472.7 123.1	83 831 832
.1				.5 .5	.5 .5	54.8 44.2	9 92
.1						10.6	94
49.5	172.4	150.0	22.4	123.7	123.7	7209.0	0.9





LUOTTOKANTATILASTO - STATISTIKEN ÖVER KREDITBESTÄNDET 31.12.1986

TAULU - TARELL: 2.2.4.

RAHOITUSLAITOSTEN, VALTION JA SOSIAALITURVARAHASTOJEN LUOTONANTO YRITYKSILLE JA ELINKEINOYHTEISÖJEN KOTITALOUKSIKSI LUOTONSAAJIEN TOIMIALAN MUKAAN LUOTONANTAJARYHMIEN %-OSUUS LUOTONSAAJIEN LUOTONKÄYTYSTÄ	FINANSIERINGSINSTITUTENS, STATENS OCH SOCIALSKYDDSFONDERNAS UTLÄNING TILL FÖRETAG OCH TILL NÄRINGSIDKARES HUSHÅLL ENLIGT KREDITTAGARENS NÄRINGSGRUPP KREDITGIVARNAS %-UELLA ANDEL AV KREDITTAGARNAS KREDITANVÄNDNING								
	LUOTONANTAJIEN SEKTORIT - KREDITGIVARSEKTORER:	2 RAHOI- TUSLAI- TOKSET	21 SUOMEN PANKKI	221 LIIKE- PANKIT	222 SÄÄSTÖ- PANKIT	223 OSUUS- PANKIT	23 POSTI- PANKKI	24 VAKUU- TUSLAI- TOKSET	241 HENKI-JA ELÄKE- VAKUUTUS YHTIÖT
	FINAN- SIERINGS INSTITUT	FINLANDS BANK	AFFÄRS- BANKER	SPAR- BANKER	ANDELS- BANKER	POST- BANKEN	FÖRSÄK- RINGSAN- STALTER	LIV- OCH PENSIONS FÖRSÄKR. BOLAG	SKADE- FÖRSÄK- RINGS- BOLAG
LUOTONSAAJIEN TOIMIALAT - KREDITTAGARENS NÄRINGSRENNAR :									
00 ERITTELEMÄTÖN ELINK.TOIM.-ODIFF. NÄRINGSVERKS.	100.0		9.1	2.9	5.4	.2	3.8	.9	.8
1 MAA-, METSÄ- JA KALATAL.,METSÄSTYS - JORJBRUK, SKOGSBRUK, FISKE OCH JAKT	93.3	.4	6.9	30.1	48.7	.5	1.5	.6	.3
10 ERITTELEM. MAA-, METSÄ- JA KALATAL.,METSÄSTYS- ODIFF. JORJBRUK, SKOGSBRUK, FISKE OCH JAKT	100.0		13.3	80.8	.8	.5	.1		
11 MAATALOUS JA METSÄSTYS - JORJBRUK OCH JAKT	96.9	.5	6.2	31.2	53.2	.3	.9	.5	.2
12 METSÄTALOUS - SKOGSHUSHÄLLNING	43.1		11.3	5.2	8.0	2.4	8.8	1.8	1.7
13 KALATALOUS - FISKE	99.1	1.7	19.4	20.2	19.0	1.1	5.0	3.1	1.2
2 KAIVOS- JA MUU KAIVANNAISTOIMINTA - BRYTNING AV MINERALISKA PRODUKTER	61.2	.6	11.4	10.3	6.7	2.4	11.3	7.4	2.1
23 MALMIKAIVOSTOIMINTA - MALMBRYTNING	100.0		3.1	6.8	2.4	45.9	24.2	1.2	
29 MUU KAIVANNAISTOIM. -ANNAN BRYTN. O. UTVINNING	60.3	.6	11.6	10.3	6.8	1.4	11.0	7.6	2.2
3 TEOLLISUUS - TILLVERKNING	98.7	4.6	30.1	1.6	1.3	8.2	33.5	19.4	1.6
30 ERITTELEMÄTÖN TEOLLISUUS - ODIFF. TILLVERKNING	98.4	16.3	33.3	1.1		14.4	2.6	.2	1.0
31 ELINTARVIKKEIDEN, JUOMIEN JA TUPAKAN VALM. - LIIVMEDELS-, ÖRYCKESVARU- O. TOBAKSVARUTILLV.	99.5	.6	25.8	1.7	2.1	6.6	38.1	25.5	2.1
32 TEKSTIILIIEN,VAATTEIDEN,NAHAN,NAHKATUOTT.VALM.- TEXTIL-, BEKLÄDNADS-, LÄDER-, LÄDERVARUTILLV.	99.5	5.4	32.8	3.3	1.8	2.2	36.7	31.2	1.4
33 PUUTAVARAN VALMISTUS - TRÄVARUTILLVERKNING	99.1	2.1	36.0	3.0	3.5	5.5	28.5	21.9	2.1
34 PAPERITEOLLISUUSTUOTT. VALM., GRAAF. TUOTANTO- TILLV. AV PAPPERINDUSTRIPROD., GRAFISK PROD.	99.2	3.5	35.9	.8	.5	7.1	39.6	23.2	1.6
35 KEMIAALLISTEN, MAAÖLJY-, KUMI- JA MUOVITUOTTEI- DEN VALMISTUS - TILLVERKNING AV KEMISKA OCH PETROLEUMPRODUKTER, GUMMI- OCH PLASTVAROR	98.6	1.7	29.5	1.1	.6	9.2	43.3	11.0	1.6
36 SAVI-, LASI- JA KIVITUOTTEIDEN VALMISTUS - LER-, GLAS- OCH STENPRODUKTSTILLVERKNING	99.6	1.9	22.3	3.4	2.1	5.9	42.9	38.6	1.7
37 METALLIEN VALMISTUS - METALLFRAMSTÄLLNING	95.2	1.3	25.2	.8	.2	22.9	35.0	6.2	2.0
38 METALLI- JA KONEPAJATUOTTEIDEN VALMISTUS - VERKSTADSVARUTILLVERKNING	98.5	5.5	24.5	1.5	1.8	6.2	34.8	21.5	1.6
39 MUU VALMISTUS - ANNAN TILLVERKNING	99.5	7.5	41.8	8.0	5.5	2.1	20.3	18.4	1.4
4 SÄHKÖ- KAASU- JA VESIHUOLTO - EL-, GAS- OCH VATTENFÖRSÖRJNING	91.0	2.5	18.0	2.7	2.2	17.5	25.8	15.5	1.5
41 SÄHKÖ-, KAASU- JA LÄMPÖHUOLTO - EL-, GAS- OCH VÄRMEFÖRSÖRJNING	90.8	2.5	18.5	2.5	1.9	17.4	26.5	15.8	1.6
42 VEDEN PUHDISTUS JA JAKELU - VATTENFÖRSÖRJNING	97.1	2.7	3.0	10.0	11.4	21.3	5.6	4.3	.5
5 RAKENNUSTOIMINTA - BYGGNADSVÄRKSAMHET	99.4		30.4	7.5	9.7	5.6	32.7	12.8	1.4
50 ERITTELEMÄTÖN RAK.TOIM. -ODIFF. BYGGNADSVERKS.	100.0		16.4	18.1	4.1	.3	2.0	.8	.3
51 TALONRAKENNUSTOIMINTA - HUSBYGGNADSVERKSAMHET	99.3		34.2	6.1	9.0	6.6	34.6	14.7	1.4
52 MAA- JA VESIRAK.TOIMINTA - ANLÄGGNINGSVERKS.	99.8	.2	18.7	8.9	16.0	3.0	39.1	9.2	2.3
6 TUKKU-JA VÄH.KAUPPA, RAVITSEMIS-JA MAJOITUSTOIM. - VARUHANDEL, RESTAURANG- OCH HOTELLVERKSAMHET	99.7		31.6	6.5	5.9	5.4	30.8	21.3	2.4
60 ERITTELEM.TUKKU-JA VÄH.KAUPPA,RAV.-JA MAJ.TOIM. - ODIFF. VARUHANDEL, RESTAURANG-O.HOTELLVERKS.	99.5		13.1	23.5	1.8	2.0	32.9	10.1	1.6
61 TUKKUK.JA AGENTUURITOIM.- PARTIH. O. AGENTURV.	99.7		46.2	1.5	1.8	6.7	27.7	18.2	1.4
62 VÄHITTÄISKAUPPA - DETALJHANDEL	99.8		18.7	10.6	10.5	4.7	34.2	24.8	3.6
63 RAVITSEMIS-JA MAJ.TOIM.- RESTAURANG-O.HOTELLV.	99.9		20.7	6.7	7.2	2.9	30.3	25.7	2.5
7 KULJETUS, VARASTOINTI JA TIETOLIIKENNE - SAMFÄRDESEL, LAGRING, POST- O.TELEKOMMUNIKATIONER	99.9	1.3	22.6	10.2	11.1	2.9	41.5	19.2	5.5
71 KULJETUS - SAMFÄRDESEL	99.9	1.4	23.9	10.7	11.8	2.9	39.1	18.6	5.9
72 TIETOLIIKENNE - POST- OCH TELEKOMMUNIKATIONER	100.0		6.7	3.7	2.5	2.2	72.5	27.4	1.0
83 KIINTEISTÖTOIM. JA LIIKE-ELÄMÄÄ PALVELEVA TOIM. - FASTIGHETS- OCH UPPDRAGSVÄRKSAMHET	99.7		35.9	9.4	9.4	2.1	28.7	20.7	4.7
831 KIINTEISTÖPALVELUTOIMINTA - FASTIGHETSVERKS.	99.8		35.6	10.9	8.8	2.4	27.8	17.5	6.6
832 LIIKE-ELÄMÄÄ PALVELEVA TOIM. - UPPDRAGSVERKS.	99.7		39.1	7.1	10.9	1.5	26.6	21.8	1.8
833 KONEIDEN JA KALUSTON VUOKRAUS - UTHYRNING AV MASKINER OCH MATERIAL	99.8		11.8	8.7	3.3	2.8	58.4	54.7	2.6
9 YHTEISKUNNALLISET JA HENKILÖKOHT. PALVELUKSET - SAMHÄLLS- OCH PERSONLIGA TJÄNSTER	99.2	.3	21.1	15.7	13.0	2.8	36.6	25.6	2.3
92 PUHTAANAPITO - RENHÄLLNING	99.8	3.0	16.2	8.4	9.7	8.6	35.7	34.1	1.5
93 OPETUS, TUTKINUS, TERVEYDENHOITO YM. - UNDERVISNING, FORSKNING, SJUKVÅRD M.M.	99.9		20.0	15.7	12.4	1.5	43.3	40.4	2.3
94 VIRKISTYS- JA KULTTUURIPALVELUTOIMINTA - REKREATIONS- OCH KULTURELL SERVICEVERKSAMHET	98.4		19.0	9.5	9.4	2.9	47.0	12.4	2.1
95 KOTITAL. PALV. TOIM. - TJÄNSTER TILL HUSHÄLLEN	99.0		26.2	24.2	18.4	2.2	19.4	16.0	2.8
0...9 KAIKKIAAN - INALLES	98.2	2.2	27.4	7.4	9.2	6.0	29.2	17.4	2.1

243 ELÄKE- SÄÄTIÖT -KASSAT PENSIONS- STIFTEL- SER OCH -KASSOR	25 MUUT RA- HOITUS- LAIT.: YKSIT. ÖVR. FI- NANSIER. PRIVATA	251 YKS. KIINNI- TUSLUOT- TOPANKIT PRIVATA HYPOTEKS BANKER	252 YKS. LUOTTO- OSAKE- YHTIÖT PRIVATA KREDIT- AKTIE- BOLAG	253+254 MUUT YKS RAHOITUS LAIT. ÖVRIGA PRIVATA FINANS. INSTITUT	26 MUUT RA- HOITUS- LAIT.: JULKISET ÖVR. FI- NANSIER. INSTITUT OFFENTL.	261 JULKISE KIINNI- TUSLUOT- TOPANKIT OFFENTL. HYPO- TEKS- BANKER	262+263 MUUT JULKISET RAHOITUS LAIT. ÖVRIGA OFFENTL. FINANS. INSTITUT	27 JLKOM. RAHDI- TUSLAI- TOKSET JTL. FINAN- SIFRINGS INSTITUT	7 JULKIS- YHTEISÖT OFFENT- LIGA SAMMAN- SLUTN.	31 VALTIO STATEN	33 SOSIAALI- TURVA- PAHASTET SOCIAL- SKYDUS- FONDER	2...7 KAIK- KIAAN INALLE	LUC- TON- SAA- JAT KRE- DIT- TA- GARNA
2.1	44.6	7.8		36.7	32.5	3.3	29.1	1.2				100.0	00
.5	4.0	1.3		2.6	.8		.8		6.6	6.6		100.0	1
.1	3.5	.1		3.4	.2		.2	.4				100.0	10
5.2	6.9	1.4		2.0	.8		.8		3.0	3.0		100.0	11
.6	23.4	1.4		6.1	.1		.1		56.8	56.8		100.0	12
		2.0	.1	21.2	9.0		9.0		.8	.8		100.0	13
1.7	14.7	2.6	.7	11.3	3.3		3.3	.1	38.7	38.7		100.0	2
22.9	17.3			17.3								100.0	23
1.2	14.7	2.7	.7	11.2	3.4		3.4	.1	39.6	39.6		100.0	29
12.4	10.4	5.2	2.4	2.8	8.1	2.2	5.8	.4	1.2	.9	.3	100.0	3
1.4	17.4	4.3		13.1	11.5	2.6	8.8	1.3	1.5	.9	.5	100.0	30
10.3	21.4	13.4	4.9	3.0	2.5	.6	1.8	.4	.4	.2	.2	100.0	31
3.9	14.0	4.5	3.2	6.2	2.9	.1	2.7	.1	.4	.3	.3	100.0	32
4.4	14.2	8.6	2.4	3.0	5.9	2.2	3.6		.8	.3	.4	100.0	33
14.8	6.8	4.8	1.2	.6	4.3	3.6	.6	.3	.7	.4	.3	100.0	34
30.5	8.4	2.5	3.5	2.2	3.9	3.0	.9	.5	1.3	1.2	.1	100.0	35
2.4	15.2	7.3	5.9	1.9	5.5		5.5		.3	.3		100.0	36
24.6	4.2	2.4	.6	1.0	7.1	3.9	3.1	.2	4.7	3.0	1.6	100.0	37
11.6	7.5	3.5	2.8	1.1	15.9	1.5	14.3	.4	1.4	1.2	.1	100.0	38
.5	10.3	2.1	3.3	4.9	3.6	.1	3.4		.4	.4		100.0	39
8.7	11.7	10.1		1.6	9.2	9.1		.9	8.9	7.0	1.9	100.0	4
8.9	10.7	9.6		1.1	9.5	9.4		1.0	9.1	7.1	1.9	100.0	41
.7	41.9	24.0		17.9	.7	.6			2.8	2.8		100.0	42
18.4	11.8	2.6		9.1	.9		.9	.4	.5	.1	.3	100.0	5
.8	54.0			54.0	3.6		3.6	1.0				100.0	50
18.5	7.4	2.1		5.1	.6		.6	.4	.6	.1	.4	100.0	51
27.5	12.2	6.4		5.7	1.2		1.2	.1	.1	.1		100.0	52
7.0	16.6	3.8	.9	11.8	2.3		2.3	.2	.2		.1	100.0	6
21.2	24.8			24.8	.5		.5	.7	.4	.4		100.0	60
8.0	14.3	4.1		10.1	.6		.6	.4	.2	.1	.1	100.0	61
5.7	17.9	3.9		14.0	2.7		2.7		.1		.1	100.0	62
2.0	20.5	3.1	12.8	4.5	10.9		10.8	.3				100.0	63
16.7	8.9	2.5		6.3	.5	.3	.1	.5				100.0	7
14.5	8.6	2.2		6.4	.5	.3	.1	.5				100.0	71
44.0	11.8	6.3		5.5	.2		.2					100.0	72
3.2	11.8	6.9	.1	4.7	2.3	.2	2.0		.2	.2		100.0	83
3.6	11.7	10.0	.1	1.5	2.3	.3	1.9		.1	.1		100.0	831
2.8	11.7	2.4	.1	9.1	2.4		2.4		.2	.2		100.0	832
1.1	14.2	4.7		9.4	.3	.2	.1		.1	.1		100.0	833
8.5	6.9	3.1		3.6	2.4	1.4	.9		.7	.7		100.0	9
	4.8	2.2	.1	2.4	13.0	13.0			.1	.1		100.0	92
.5	6.7	3.9	.1	2.6								100.0	93
32.3	10.1	3.7		6.4	.2	.2			1.5	1.5		100.0	94
.5	5.0	1.9		3.0	3.3		3.3		.9	.9		100.0	95
9.7	11.2	4.4	1.2	5.4	4.8	1.3	3.5	.3	1.7	1.4	.2	100.0	0.9

ELÄKEVAKUUTUSTA HARJOITTAJAVIEN LAITUSTEN  
KOKU LUOTONANTO  
LUOTONSAAJIEN SEKTÖRIN MUKAAN  
MILJ. MK

PENSIUNSFÖRSÄKRINGSANSTALTEPS  
HELA UTLÄNING  
ENLIGT KREDITTAGARSEKTORER  
MILJ. MK

	1	2	21	22	23	3	31	32+33	34
LUOTONANTAJIEN ELÄKELAITOSRYHMÄT - KREDITGIVARNAS PENSIONSANSTALTSGRUPPER:	HENKI- JA ELÄKE VAKUUTUS YHTIÖT * LIV- OCH PENSIONS FÖRSÄKR. BOLAG *	ELÄKE- SÄÄTIÖT	LISÄETU- ELÄKE- SÄÄTIÖT	LISÄETU + TEL- ELÄKE- SÄÄTIÖT	TEL- ELÄKE SÄÄTIÖT	ELÄKE- KASSAT	LISÄETU- ELÄKE- KASSAT	LISÄETU- + TEL- ELÄKE- KASSAT	YRITTÄJÄ FLÄK- KASSAT
		PENSIONS STIF- TELSEFR	TILLÄGGS FÖRHÄNS- PENSIONS STIFT.	TILLÄGGS FÖRHÄNS+ APL-PENS STIFT.	APL- PENSIONS STIF- TELSEFR	PENSIONS KASSOR	TILLÄGGS FÖRHÄNS- PENSIONS KASSOR	TILLÄGGS FÖRHÄNS+ APL-PENS KASSOR	FÖRE- TAGAR- PENSIONS KASSOR
<b>LUOTONSAAJIEN SEKTÖRIT - KREDITTAGARSEKTORER :</b>									
1 YHTEISÖYRITYKSET - SAMMANSLUTNINGSFÖRETAG	24550.0	13131.4	3607.7	7678.6	1845.1	2382.6	905.8	1210.9	175.9
11 JULKISET YRITYKSET - OFFENTLIGA FÖRETAG	1474.1	7076.1	2030.6	3981.9	1063.6	645.2	641.3	3.9	
12 YKSITYISET ULKOMAALAISTEN YRITYKSET - PRIVATA UTLÄNDSKA FÖRETAG	501.9	372.3	29.3	343.0		1.5		1.5	
13 YKSITYISET SUOMALAISTEN YRITYKSET - PRIVATA INHENSKA FÖRETAG	32679.9	5083.0	1547.7	3353.8	781.5	1735.8	354.4	1205.5	175.9
2 RAHOITUSLAITOKSET - FINANSIERINGSINSTITUT	1641.6	308.9	256.8	51.1	1.0	333.8	134.3	166.9	32.6
22 MUUT KÄHALAITOKSET: YKSITYISET - ÖVRIGA PENNINGINRÄTTNINGAR: PRIVATA	974.7	2.6	0.0	1.1	0.9	83.0	30.6	26.7	25.7
221 LIIKEPANKIT - AFFÄRSBANKER	498.1	1.4	0.5		0.9	24.4	0.8		23.6
222 SÄÄSTÖPANKIT - SPARBANKER	105.5	0.6	0.6			34.8	29.8	5.0	
223 OSUUSPANKIT - ANDELSBANKER	71.2	0.6	0.6			23.8		21.7	2.1
23 PUSTIPANKKI - POSTBANKEN	15.0								
24 VAKUUTUSLAITOKSET - FÖRSÄKRINGSANSTALTER	471.2	303.2	254.6	48.6		14.3	12.7	1.6	
241 HENKI- JA ELÄKEVAKUUTUSYHTIÖT LIV- OCH PENSIONSFÖRSÄKRINGSBOLAG	225.1	46.2	46.2			4.5	4.5		
242 VAHINKOVAKUUTUSYHTIÖT - SKADEFÖRSÄKRINGSBOLAG	240.7	256.0	206.0	48.6		8.2	8.2		
243 ELÄKESÄÄTIÖT, -KASSAT, TYÖELÄKELAITOKSET- PENSIONSSTIFT., -KASSOR, ARBETPENS. ANSTALTER	2.1	2.4	2.4			1.6		1.6	
244 MUUT VAKUUTUSLAITOKSET - ÖVRIGA FÖRSÄKRINGSANSTALTER	3.4								
25 MUUT RAHOITUSLAITOKSET: YKSITYISET - ÖVRIGA FINANSIERINGSINSTITUT: PRIVATA	454.5	3.1	1.5	1.5	0.1	236.3	90.8	138.6	6.9
251 YKS. KIINNITYSLUOTTOPANKIT PRIVATA HYPOTEKSBANKER	18.5	1.0	1.0			95.9	20.2	75.7	
252 YKSITYISET LUOTTO-OSAKEYHTIÖT - PRIVATA KREDITAKTIEBOLAG	43.0								
253+254 MUUT YKSITYISET RAHOITUSLAITOKSET- ÖVRIGA PRIVATA FINANSIERINGSINSTITUT	431.9	2.1	0.5	1.5	0.1	140.4	70.6	62.9	6.9
26 MUUT RAHOITUSLAITOKSET: JULKISET ÖVRIGA FINANSIERINGSINSTITUT: OFFENTLIGA	23.2					0.1	0.1		
261 JULKISET KIINNITYSLUOTTOPANKIT - OFFENTLIGA HYPOTEKSBANKER						0.1	0.1		
262+263 MUUT JULKISET RAHOITUSLAITOKSET - ÖVRIGA OFFENTLIGA FINANSIERINGSINSTITUT	23.2								
27 ULKOMAALAISTEN RAHOITUSLAITOKSET - UTLÄNDSKA FINANSIERINGSINSTITUT	3.0								
3 JULKISYHTEISÖT - OFFENTLIGA SAMMANSLUTNINGAR	2289.6	426.5	0.9	392.9	32.7	190.2	7.9	163.1	19.2
31 VALTIO - STATEN	2077.3	426.1	0.8	392.6	32.7	177.9	7.7	151.1	19.1
32 KUNNAT JA KUNTAINLIITOT - KOMMUNER OCH KOMMUNALFÖRBUND	212.1	0.4	0.1	0.3		12.3	0.2	12.0	0.1
321 KAUPUNGIT - STÄDER	42.1	0.1	0.1			7.3	0.2	7.0	0.1
322 MUUT KUNNAT - ÖVRIGA KOMMUNER	155.3					4.9		4.9	
323 KUNTAINLIITOT - KOMMUNALFÖRBUND	14.7	0.3		0.3		0.1		0.1	
324 AHVENANMAAN MAAKUNTAHALLINTO - ÅLANDS LANDSKAPSFÖRVALTNING									
33 SOSIAALITURVARAHASTOT - SOCIALSKYDDSFONDER	0.1								
4 VOITTOA TAVOITTELEMATTOMAT YHTEISÖT - ICKE VINSTSYFTANDE SAMMANSLUTNINGAR	1770.5	76.4	1.1	70.2	5.1	75.2	31.7	30.8	12.7
42 VALTIONKIRKOT - STATSKYRKOR	6.4								
43 SÄÄTIÖT JA RAHASTOT - STIFTELSE OCH FONDER	151.6	9.1		9.1					
441 ASUNTO-OSAKEYHTIÖT JA OSUUSKUNNAT: VALTION LAINOITTIMAT - BOSTADSAKTIEBOLAG OCH ANDEL- SLAG: FINANSIERADE MED STATLIGA BOSTADSLÄN	161.9	1.6		0.4	1.2	0.8	0.3	0.3	0.2
442 ASUNTO-OSAKEYHTIÖT JA OSUUSKUNNAT: MUUT - BOSTADSAKTIEBOLAG OCH ANDELSLAG: ANDRA	223.4	3.9	0.2	3.7		32.9	14.7	6.7	11.5
443 ASUINKIINTEISTÖYHTIÖT: VALTION ASUNTOLAI- NOITTIMAT - BOSTADSFÄSTIGHETS BOLAG: FINANSIERADE MED STATLIGA BOSTADSLÄN	679.7	12.2		9.5	2.7	21.3	2.3	18.2	0.8
444 ASUINKIINTEISTÖYHTIÖT: MUUT - BOSTADSFÄSTIGHETS BOLAG: ANDRA	83.5	0.6		0.4	0.2	0.1		0.1	
445 MUUT ASUNTOYHTEISÖT - ÖVRIGA BOSTADSSAMFUND	2.2	2.2		2.2					
49 MUUT VOITTOA TAVOITTELEMATTOMAT YHTEISÖT- ÖVRIGA ICKE VINSTSYFTANDE SAMMANSLUTNINGAR	473.0	40.8	0.9	45.0	0.9	20.2	14.4	5.5	0.3
5 KOTITALOUDET - HUSHÄLL	568.9	578.4	37.6	453.0	87.8	57.8	41.4	0.3	16.1
51 ELÄKEVAKUUTUSYHTIÖIDEN LUOTONANTOJA ON 8.3 MK MILJÄTÄ KUNNIN ELÄKEVAKUUTUSYHTIÖIDEN SAATTAMINEN LUOTONANTOJA - AV LIV OCH PENSIONSFÖRSÄKRINGSBOLAGENS KREDITER HÄRÖR 8.3 MK AV ANNA KREDITGIVNING AV PENSIONSFÖRSÄKRINGSSEKTORER.	201.1	0.2		0.2		15.0			15.0
54 PALKANSAAJAKOTITALOUDET - LÖNTAGARHUSHÄLL	367.6	577.3	36.7	452.8	87.8	42.8	41.4	0.3	1.1
59 MUUT KOTITALOUDET - ÖVRIGA HUSHÄLL	0.2	1.0	1.0						
1000 6 KAUKIAAN - IHALLES	40935.5	14521.7	3904.1	8645.9	1971.7	3039.6	1211.0	1572.0	256.6
SIITÄ: LUOTONANTO YLEISÖLLE 1)									
DÄRAV: UTLÄNING TILL ALLMÄNHETEN 1)	37216.4	13786.7	3646.5	8232.2	1938.0	2527.9	1069.0	1254.0	204.9

1) SIISÄLLÄ RAHOITUSLAITOSTEN, VALTION, SOSIAALITURVARAHASTOJEN JA ULKOMAIDEN SAAMIA LUOTTOJA EIKÄ VALTION VARIOISTA KUNNILLE EDELLIEN VÄLITTEÄVÄKSI MYÖNNETTÄVÄ LUOTTOJA - OMFATTAR VARKEN KREDITER SOM FINANSIERINGSINSTITUTEN, STATEN, SOCIALSKYDDSFONDERNA OCH UTLANDET ERHÄLLIT ELLER UR STATENS MEDEL BEVILJADE KREDITER SOM KOMMUNERNA FÖRMEDLAR VIDARE

\*) RYHMÄÄN SISÄLTÄVÄT VAIN ELÄKEVAKUUTUSTA HARJOITTAJAVIEN LAITOKSET - I GRUPPEN INGÅR ENDAST DE INRÄTTNINGAR SOM IDKAR PENSIONS-FÖRSÄKRING.

HENKI- JA ELÄKEVAKUUTUSYHTIÖIDEN LUOTONANTOJA ON 8.3 MK MILJÄTÄ KUNNIN ELÄKEVAKUUTUSYHTIÖIDEN SAATTAMINEN LUOTONANTOJA - AV LIV OCH PENSIONSFÖRSÄKRINGSBOLAGENS KREDITER HÄRÖR 8.3 MK AV ANNA KREDITGIVNING AV PENSIONSFÖRSÄKRINGSSEKTORER.

KANSALIELÄKELAITOKSEN LUOTONANTOJA ON 362.3 MK MILJÄTÄ KUNNIN ELÄKEVAKUUTUSYHTIÖIDEN SAATTAMINEN LUOTONANTOJA - AV FOLK-PENSIONSALITOKS KREDITER HÄRÖR 362.3 MK AV ANNA KREDITGIVNING AV PENSIONSFÖRSÄKRINGSSEKTORER.

4	5	1...5	
MUUT VA- KUUTUS- LAITOK- SET*	KANSAN- ELÄKE- LAITOS	KAIK- KIAAN	LUO- TON- SAA- JAT
ÖVRIGA FÖRSÄK- RINGSAN- STALTER*	FOLKPEN- SIONSAN- STALTEN	INALLES	KRE- DIT- TA- GARNA
5086.5	553.5	55810.0	1
380.8	232.5	9808.7	11
3.5		879.2	12
4702.2	321.0	45121.9	13
1440.6		3724.9	2
845.7		1606.0	22
726.1		1250.0	221
18.3		159.2	222
101.3		196.9	223
467.1		482.1	23
		788.7	24
		275.8	241
		503.5	242
		6.1	243
		3.4	244
127.8		821.7	25
78.8		194.2	251
2.0		6.0	252
47.0		621.4	255
		23.3	26
		.1	261
		23.2	262
		3.0	263
		3.0	27
823.9	164.9	3895.1	3
567.8	141.9	3391.0	31
256.1	23.0	503.9	32
87.5	16.6	153.6	321
142.3	6.1	308.6	322
25.2	.3	40.6	323
1.1		1.1	324
		.1	33
800.5	7.5	2739.1	4
2.2		8.6	42
29.6	6.5	196.8	43
173.9		338.2	441
79.1		339.3	442
458.4		1171.6	443
4.4		88.6	444
.1		2.3	445
52.9	1.0	593.9	49
56.6		1261.7	5
55.4		271.7	51
1.2		988.9	54
		1.2	59
8208.1	725.8	67430.7	1.6
6199.7	583.9	60314.6	

LUOTTOKANTATILASTO - STATISTIKEN ÖVER KREDITBESTÄNDET 31.12.1986

TAULU - TABELL: 3.2.1.

ELÄKEVAKUUTUSTA HARJOITTAVIEN LAITOSTEN  
LUOTONANTO YRITYKSILLE JA ELINKEINONHARJOITTAJEN KOTITALOUKSILLE  
LUOTONSAAJIEN TOIMIALAN MUKAAN  
MILJ. MK

PENSIONSFÖRSÄKRINGSANSTALTERS  
UTLÄNING TILL FÖRETAG OCH TILL NÄRINGSIDKARES HUSHÄLL  
ENLIGT KREDITTAGARENS NÄRINGSGRÄN  
MILJ. MK

LUOTONANTAJIEN ELÄKELAITOSRYHMÄT - KREDITGIVARNAS PENSIONSANSTALTSGRUPPER:	1 HENKI- JA ELÄKE VAKUUTUS YHTIÖT * LIV- OCH PENSIONS FÖRSÄKR. BOLAG #	2 ELÄKE- SÄÄTIÖT PENSIONS STIF- TELSE	21 LISÄETU- ELÄKE- SÄÄTIÖT TILLÄGGS FÖRMÄNS- PENSIONS STIFT.	22 LISÄETU + TEL- ELÄKE- SÄÄTIÖT TILLÄGGS FÖRMÄNS+ APL-PENS STIFT.	23 TEL- ELÄKE SÄÄTIÖT APL- PENSIONS STIF- TELSE	24 ELÄKE- KASSAT PENSIONS KASSOR	31 LISÄETU- ELÄKE- KASSAT TILLÄGGS FÖRMÄNS- PENSIONS KASSOR	32+33 LISÄETU- + TEL- ELÄKE- KASSAT TILLÄGGS FÖRMÄNS+ APL-PENS KASSOR	34 YRITTÄJÄ FLÄKE- KASSAT FÖRE- TAGAR- PENSIONS KASSOR
LUOTONSAAJIEN TOIMIALAT - KREDITTAGARENS NÄRINGSGRÄNAR :									
00 ERITTELEMÄTÖN ELINK.TOIM.-ODIFF. NÄRINGSVERKS.	3.1	1.3	1.3			11.4	9.3	2.1	
1 MAA-, METSÄ- JA KALATAL.,METSÄSTYS - JORDBRUK, SKOGSBRUK, FISKE OCH JAKT	134.3	25.5	25.3	.2		9.6		2.3	7.3
10 ERITTELEM. MAA-, METSÄ- JA KALATAL.,METSÄSTYS- ODIFF. JORDBRUK, SKOGSBRUK, FISKE OCH JAKT	.2								
11 MAATALOUS JA METSÄSTYS - JORDBRUK OCH JAKT	96.7	.2		.2		9.6		2.3	7.3
12 METSÄTALOUS - SKOGSHUSHÄLLNING	27.3	25.3	25.3						
13 KALATALOUS - FISKE	10.1								
2 KAIIVOS- JA MUU KAIVANNAISTOIMINTA - BRYTNING AV MINERALISKA PRODUKTER	51.4	7.1	.4		6.7				
23 MALMIKAIIVOSTOIMINTA - MALMBRYTNING	.2								
29 MUU KAIVANNAISTOIM. -ANNAN BRYTN. O. UTVINNING	51.2	7.1	.4		6.7				
3 TEOLLISUUS - TILLVERKNING	17573.7	9153.3	2293.5	5378.8	1481.0	1206.4	740.4	439.3	26.7
30 ERITTELEMÄTÖN TEOLLISUUS - ODIFF. TILLVERKNING	17.9	104.4	24.1		80.3	6.0	5.5		.5
31 ELINTARVIKKEIDEN, JUOMIEN JA TUPAKAN VALM. - LIVSMEDEL-, DRYCKESVARU- O. TOBAKSVARUTILLV.	2129.7	350.6	261.1	28.5	61.0	479.2	65.2	404.0	10.0
32 TEKSTILIEN,VAATTEIDEN,NAHAN,NAHKATUOTT.VALM.- TEXTIL-, BEKLÄDNADS-, LÄDER-, LÄDERVARUTILLV.	1555.1	184.9	75.1	15.6	94.2	5.3		3.9	1.4
33 PUUTAVARAN VALMISTUS - TRÄVARUTILLVERKNING	1728.4	36.7	36.7			4.4	.3	2.2	1.9
34 PAPERITEOLLISUUSTUOTT. VALM., GRAAF. TUOTANTO- TILLV. AV PAPPERINDUSTRIPROD., GRAFISK PROD.	4804.4	1851.4	426.4	536.2	888.8	537.8	535.4	1.2	1.2
35 KEMIAALLISTEN, MAAÖLJY-, KUMI- JA MUOVITUOTTEI- DEN VALMISTUS. - TILLVERKNING AV KEMISKA OCH PETROLEUMPRODUKTER, GUMMI- OCH PLASTVAROR	792.3	2205.5	1303.6	595.2	306.7	146.4	126.5	17.6	2.3
36 SAVI-, LASI- JA KIVITUOTTEIDEN VALMISTUS - LER-, GLAS- OCH STENPRODUKTSTILLVERKNING	883.1	6.3	6.3			2.7			2.7
37 METALLIEN VALMISTUS - METALLFRAMSTÄLLNING	359.8	1571.9		1571.9		7.6	7.4		.2
38 METALLI- JA KONEPAJATUOTTEIDEN VALMISTUS - VERKSTADSVARUTILLVERKNING	5124.5	2838.9	157.7	2631.2	50.0	14.9		10.4	4.5
39 MUU VALMISTUS - ANNAN TILLVERKNING	178.6	2.5	2.5			2.0			2.0
4 SÄHKÖ- KAASU- JA VESIHUOLTO - EL-, GAS- OCH VATTENFÖRSÖRJNING	837.2	474.1	461.5	12.5	.1	10.3		10.2	.1
41 SÄHKÖ-, KAASU- JA LÄMPÖHUOLTO - EL-, GAS- OCH VÄRMEFÖRSÖRJNING	829.1	474.1	461.5	12.5	.1	10.3		10.2	.1
42 VEDEN PUHDISTUS JA JAKELU - VATTENFÖRSÖRJNING	8.1								
5 RAKENNUSTOIMINTA - BYGGNADSVÄRKSAMHET	1651.5	36.5	36.5			10.2	.9	6.1	3.2
50 ERITTELEMÄTÖN RAK.TOIM. -ODIFF. BYGGNADSVERKS.	9.1	9.1	9.1						
51 TALONRAKENNUSTOIMINTA - HUSBYGGNADSVÄRKSAMHET	1470.3	27.5	27.5			9.0	.9	4.9	3.2
52 MAA- JA VESIRAK.TOIMINTA - ANLÄGGNINGSVERKS.	172.2					1.1		1.1	
6 TUKKU-JA VÄH.KAUPPA, RAVITSEMIS-JA MAJOITUSTOIM. - VARUHANDEL, RESTAURANG- OCH HOTELLVERKSAMHET	8588.8	1941.7	635.3	986.9	319.5	902.1	159.4	612.4	130.3
60 ERITTELEM.TUKKU-JA VÄH.KAUPPA,RAV.-JA MAJ.TOIM - ODIFF. VARUHANDEL, RESTAURANG-O.HOTELLVERKS.	130.3	257.5	137.4	55.3	64.6	14.0	14.0		
61 TUKKU.JA AGENTUURITOIM.- PARTH. O. AGENTURV.	3384.0	971.3	345.1	371.3	254.9	556.5	41.7	514.6	.2
62 VÄHITTÄISKAUPPA - DETALJHANDEL	4292.2	674.1	113.7	560.4		327.5	103.4	94.2	129.9
63 RAVITSEMIS-JA MAJ.TOIM.- RESTAURANG-O.HOTELLV.	782.2	39.2	39.2			4.1	.3	3.6	.2
7 KULJETUS, VARASTOINTI JA TIETOLIIKENNE - SAMFÄRDESEL, LAGRING, POST- O.TELEKOMMUNIKATIONER	1746.3	939.8	69.6	868.2	2.0	8.6	.5	5.7	2.4
71 KULJETUS - SAMFÄRDESEL	1551.8	629.1	66.7	562.4		5.8	.5	4.7	.6
72 TIETOLIIKENNE - POST- OCH TELEKOMMUNIKATIONER	194.5	310.7	2.9	305.8	2.0	2.8		1.0	1.8
83 KIINTEISTÖTOIM. JA LIIKE-ELÄMÄÄ PALVELEVA TOIM. - FASTIGHETS- OCH UPPDRAGSVÄRKSAMHET	2923.2	112.8	73.0	4.2	35.6	235.5	84.5	131.9	19.1
831 KIINTEISTÖPALVELUTOIMINTA - FASTIGHETSVÄRKS.	1194.5	5.1	4.8	.3		189.9	72.9	102.0	15.0
832 LIIKE-ELÄMÄÄ PALVELEVA TOIM. - UPPDRAGSVÄRKS.	1336.9	107.6	68.1	3.9	35.6	45.8	11.7	30.0	4.1
833 KONEIDEN JA KALUSTON VUOKRAUS - UTHYRNING AV MASKINER OCH MATERIAL	391.8								
9 YHTEISKUNNALLISET JA HENKILÖKOHT. PALVELUKSET - SAMHÄLLS- OCH PERSONLIGA TJÄNSTER	1347.6	439.4	11.4	428.0		3.8	.8	1.1	1.9
92 PUHTAANAPITO - RENHÄLLNING	199.5								
93 OPETUS, TUTKIMUS, TERVEYDENHOITO YM. - UNDERVISNING, FORSKNING, SJUKVÄRD M.M.	743.4	5.5	5.5			.9		.1	
94 VIRKISTYS- JA KULTTUURIPALVELUTOIMINTA - REKREATIONS- OCH KULTURELL SERVICEVERKSAMHET	165.0	429.8	1.8	428.0					
95 KOTITAL. PALV. TOIM. - TJÄNSTER TILL HUSHÄLLEN	239.7	4.0	4.0			2.8		1.0	1.8
0...9 KAIKKIAAN - INALLES	34857.0	13131.6	3607.7	7678.8	1845.1	2397.6	995.8	1210.9	190.9

\*1) RYHMÄÄN SISÄLTYYVÄT VAIN ELÄKEVAKUUTUSTA HARJOITTAVAT LAITOKSET - I GRUPPEN INGÅR ENDAST DE INRÄTTN. SOM IDKAR PENSIONSFÖRSÄKRING

31.12.1986

TAULU - TABELL: 3.2.1.

4 MUUT VA- KUUTUS- LAITOK- SET* ÖVRIGA FÖRSÄK- RINGSAN- STALTER*	5 KANSAN- ELÄKE- LAITOS FOLKPEN- SIONSAN- STALTEN	1...5 KAIK- KIAAN INALLES	LUO- TON- SAA- JAT KRE- DIT- TA- GARNA
3.5		19.3	00
80.4	2.0	251.8	1
24.0	2.0	.2	10
54.3		132.5	11
2.1		106.9	12
		12.2	13
5.0		63.5	2
3.7		3.9	23
1.3		59.6	29
1435.5	336.6	29705.5	3
8.9	50.0	187.2	30
49.2	17.3	3026.0	31
10.4	1.2	1756.9	32
327.8	40.5	2137.8	33
820.6	71.3	8085.5	34
106.6	10.0	3260.8	35
49.1		941.2	36
8.2	108.3	2055.8	37
54.0	38.2	8070.5	38
.7		183.8	39
18.6	97.2	1437.4	4
17.2	97.2	1427.9	41
1.4		9.5	42
2595.9	54.0	4348.1	5
.7		18.9	50
2000.8	54.0	3561.6	51
594.3		767.6	52
113.4	58.1	11604.1	6
.9		402.5	60
57.2	38.5	5007.5	61
34.7	19.6	5348.1	62
20.6		846.1	63
669.3	5.6	3369.6	7
667.1	5.6	2859.4	71
2.2		510.2	72
207.5		3479.0	83
170.8		1560.3	831
28.4		1518.7	832
8.2		400.0	833
12.8		1803.6	9
.2		199.7	92
3.7		753.5	93
7.1		601.9	94
1.9		248.4	95
5141.9	553.5	56081.6	0.9

ELÄKEVAKUUTUSTA HARJUITTAVIEN LAITOSTEN  
TAKAISIALAIMAUS  
LUOTOUSAJIEN SEKTORIN MUKAAN  
MILJ. MK

PENSIONSFÖRSÄKRINGSANSTALTERS  
UTLÄNING  
ENLIGT KREDITTAGSEKTORER  
MILJ. MK

LUOTTONANTAJIEN ELÄKELAITOSRYHMÄT - KREDITGIVARNAS PENSIONSANSTALTSGRUPPER:	1 HENKI- JA ELÄKE VAKUUTUS YHTIÖT * LIV- OCH PENSION FÖRSÄKR. BLAG *	2 ELÄKE- SÄÄTIÖT PENSION STIF- TELSE	22 LISÄETU + TEL- ELÄKE- SÄÄTIÖT TILLÄGGS FÖRMÄNS+ APL-PENS STIFT.	23 TEL- ELÄKE SÄÄTIÖT APL- PENSION STIF- TELSE	3 ELÄKE- KASSAT PENSION KASSOR	32+33 LISÄETU- + TEL- ELÄKE- KASSAT TILLÄGGS FÖRMÄNS+ APL-PENS KASSOR	34 YRITTÄJÄ ELÄKE- KASSAT FÖRE- TAGAR- PENSION KASSOR	4 MJUT VA- KUUTUS- LAITOK- SET* ÖVRIGA FÖRSÄK- RINGSAN- STALTER*	1...5 KAIK- KIAAN INALLES	LUO- TON- SAA- JAT KRE- DIT- TA- GARNA
LUOTOUSAJIEN SEKTORIT - KREDITTAGSEKTORER :										
1 YHTEISÖYRITYKSET - SAMMANSLUTNINGSFÖRETAG	24667.3	8649.8	6818.6	1831.2	34.5	11.6	22.9	33351.6	1	
11 JULKISET YRITYKSET - OFFENTLIGA FÖRETAG	1212.1	4313.3	3263.3	1050.0				5523.4	11	
12 YKSITYISET ULKOMAALAISTEN YRITYKSET - PRIVATA UTLÄNDSKA FÖRETAG	473.2	323.4	323.4					796.6	12	
13 YKSITYISET SUOMALAISTEN YRITYKSET - PRIVATA INHEMSKA FÖRETAG	22782.0	4013.1	3231.9	781.2	34.5	11.6	22.9	27029.6	13	
2 RAHOITUSLAITOKSET - FINANSIERINGSINSTITUT	844.2	12.6	11.7	.9				467.1	1323.9	2
22 MUUT RAHALAITOKSET: YKSITYISET - ÖVRIGA PENNINGINKÄITTINGAR: PRIVATA	96.1	1.5	.6	.9					97.6	22
221 LIIKEPANKIT - AFFÄRSBANKER	95.3	.9		.9					96.2	221
223 OSUJSPANKIT - ANDELSBANKER	.8	.6	.6						1.4	223
23 PUSTIPANKKI - POSTBANKEN								467.1	467.1	23
24 VAKUUTUSLAITOKSET - FÖRSÄKRINGSANSTALTER	375.0	11.1	11.1						386.1	24
241 HENKI- JA ELÄKEVAKUUTUSYHTIÖT LIV- OCH PENSIONSFÖRSÄKRINGSBOLAG	160.5								160.5	241
242 VAHINKOVAKUUTUSYHTIÖT - SKADEFÖRSÄKRINGSBOLAG	212.7	11.1	11.1						223.8	242
244 MUUT VAKUUTUSLAITOKSET - ÖVRIGA FÖRSÄKRINGSANSTALTER	1.8								1.8	244
25 MUUT RAHOITUSLAITOKSET: YKSITYISET - ÖVRIGA FINANSIERINGSINSTITUT: PRIVATA	352.4								352.4	25
251 YKS. KIINNITYSLUOTTOPANKIT PRIVATA HYPOTEKSBAKKE	2.6								2.6	251
252 YKSITYISET LUOTTO-OSAKEYHTIÖT - PRIVATA KREDITAKTIEBOLAG	.7								.7	252
253+254 MUUT YKSITYISET RAHOITUSLAITOKSET- ÖVRIGA PRIVATA FINANSIERINGSINSTITUT	349.2								349.2	253+ 254
26 MUUT RAHOITUSLAITOKSET: JULKISET ÖVRIGA FINANSIERINGSINSTITUT: OFFENTLIGA	20.7								20.7	26
262+263 MUUT JULKISET RAHOITUSLAITOKSET - ÖVRIGA OFFENTLIGA FINANSIERINGSINSTITUT	20.7								20.7	262 263
3 JULKISYHTEISÖT - OFFENTLIGA SAMMANSLUTNINGAR	24.9								24.9	3
31 VALTIO - STATEN	24.4								24.4	31
32 KUNNAT JA KUNTAINLIITOT - KOMMUNER OCH KOMMUNALFÖRBUND	.4								.4	32
322 MUUT KUNNAT - ÖVRIGA KOMMUNER	.3								.3	322
323 KUNTAINLIITOT - KOMMUNALFÖRBUND	.1								.1	323
33 SOSIAALITURVARAHASTOT - SOCIALSKYDDSFÖNDER	.1								.1	33
4 VOITTOA TAVOITTELEMATTOMAT YHTEISÖT - ICKE VINSTSYFTANDE SAMMANSLUTNINGAR	455.6	30.6	30.6					486.2	4	
42 VALTIONKIRKOT - STATSKYRKOR	4.6							4.6	42	
43 SÄÄTIÖT JA RAHASTOT - STIFTELSE OCH FONDER	65.3							65.3	43	
441 ASUNTO-OSAKEYHTIÖT JA OSUUSKUNNAT: VALTION LAINOITAMAT - BOSTADSAKTIEBOLAG OCH ANDEL- SLAG: FINANSIERADE MED STATLIGA BOSTADSLÄN	3.7							3.7	441	
442 ASUNTO-OSAKEYHTIÖT JA OSUUSKUNNAT: MUUT - BOSTADSAKTIEBOLAG OCH ANDELSLAG: ANDRA	3.5							3.5	442	
443 ASUINKIINTEISTÖYHTIÖT: VALTION ASUNTOLAI- NOITAMAT - BOSTADSFÄSTIGHETSBOLAG: FINANSIERADE MED STATLIGA BOSTADSLÄN	3.0							3.0	443	
444 ASUINKIINTEISTÖYHTIÖT: MUUT - BOSTADSFÄSTIGHETSBOLAG: ANDRA	2.3							2.3	444	
49 MUUT VOITTOA TAVOITTELEMATTOMAT YHTEISÖT- ÖVRIGA ICKE VINSTSYFTANDE SAMMANSLUTNINGAR	373.2	30.6	30.6					403.8	49	
5 KOTITALOUDET - HUSHÄLL	23.0	.2	.2					23.2	5	
51 ELINKEINONHARJOITTAJIEN KOTITALOUDET - NÄRINGSIDKARES HUSHÄLL	23.0	.2	.2					23.2	51	
1...6 KAIKKIAAN - INALLES	26015.1	8693.3	6861.1	1832.2	34.5	11.6	22.9	467.1	35210.0	1..6
SIITÄ: LUOTTOANTO YLEISÖLLE 1) DÄRAV: UTLÄNING TILL ALLMÄNHETEN 1)	25146.3	8680.7	6849.4	1831.3	34.5	11.6	22.9	33861.5		

1) EI SISÄLLÄ RAHOITUSLAITOSTEN, VALTION, SOSIAALITURVARAHASTOJEN JA ULKOMAIDEN SAAMIA LUOTTOJA EIKÄ VALTION VARGISTA KUNNILLE EDELLEEN VÄLITETTÄKSI MYÖNNETTYJÄ LUOTTOJA - OMFATTAR VARKEN KREDITER SOM FINANSIERINGSINSTITUTEN, STATEN, SOCIALSKYDDSFÖNDERNA OCH UTLANDET ERHÄLLIT ELLER JR STATENS MEDEL BEVILJADE KREDITER SOM KOMMUNERNA FÖRMEDLAR VIDARE

\*1) RYHMÄÄN SISÄLTYVÄT VAIN ELÄKEVAKUUTUSTA HARJOITTAVAT LAITOKSET - I GRUPPEN INGÄR ENDAST DE INRÄTTNINGAR SOM IDKAR PENSIONSFÖRSÄKRING.

LUOTTOKANTATILASTO - STATISTIKEN ÖVER KREDITBESTÄNDET 31.12.1986

TAULU - TABELL: 3.1.1.

ELÄKEVAKUUTUSTA HARJOITTAJAVIEN LAITOSTEN  
TAKAISINLAINAUS YRITYKSILLE JA ELINKEINONHARJOITTAJAVIEN  
KOTITALOUKSILLE LUOTONSAAJIEN TOIMIALAN MUKAAN  
MILJ. MK

PENSIONSFÖRSÄKRINGSANSTALTERS  
ÅTERLÄNING TILL FÖRETAG OCH NÄRINGSIDKARES  
HUSHÅLL ENLIGT KREDITTAGARENS NÄRINGSGRÄN  
MILJ. MK

LUOTONSAAJIEN TOIMIALAT - KREDITTAGARENS NÄRINGSGRÄNAR :	1 HENKI- JA ELÄKE VAKUUTUS YHTIÖT * LIV- OCH PENSIONIS FÖRSÄKR. BOLAG *	2 ELÄKE- SÄÄTIÖT PENSIONIS STIF- TELSE	22 LISÄETU + TEL- ELÄKE- SÄÄTIÖT TILLÄGGS FÖRMÄNS+ APL-PENS STIFT.	23 TEL- ELÄKE SÄÄTIÖT APL- PENSIONIS STIF- TELSE	3 ELÄKE- KASSAT PENSIONIS KASSOR	32+33 LISÄETU- + TEL- ELÄKE- KASSAT TILLÄGGS FÖRMÄNS+ APL-PENS KASSOR	34 YRITTÄJÄ ELÄKE- KASSAT FÖRE- TAGAR- PENSIONIS KASSOR	1...5 KAIK- LUO- KIAAN TON- SAA- JAT INALLES KRE- DIT- TA- GARNA
00 ERITTELEMÄTÖN ELINK.TOIM.-ODIFF. NÄRINGSVERKS.	.1							.1 00
1 MAA-, METSÄ- JA KALATAL.,METSÄSTYS - JORDBRUK, SKOGSBRUK, FISKE OCH JAKT	71.8	.2	.2					72.0 1
10 ERITTELEM. MAA-, METSÄ- JA KALATAL.,METSÄSTYS- ODIFF. JORDBRUK, SKOGSBRUK, FISKE OCH JAKT	.2							.2 10
11 MAATALOUS JA METSÄSTYS - JORDBRUK OCH JAKT	56.8	.2	.2					57.0 11
12 METSÄTALOUS - SKOGSHUSHÄLLNING	9.5							9.5 12
13 KALATALOUS - FISKE	5.3							5.3 13
2 KAIVOS- JA MUU KAIVANNAISTOIMINTA - BRYTNING AV MINERALISKA PRODUKTER	31.3	6.7		6.7				38.0 2
23 MALMIKAIVOSTOIMINTA - MALMBRYTNING	.1							.1 23
29 MUU KAIVANNAISTOIM. -ANNAN BRYTN. O. UTVINNING	31.3	6.7		6.7				38.0 29
3 TEOLLISUUS - TILLVERKNING	13147.5	6047.7	4580.1	1467.6	13.3		13.3	19208.5 3
30 ERITTELEMÄTÖN TEOLLISUUS - ODIFF. TILLVERKNING	16.8	80.3		80.3	.5		.5	97.6 30
31 ELINTARVIKKEIDEN, JUOMIEN JA TUPAKAN VALM. - LIVSMEDELS-, DRYCKESVARU- O. TOBAKSVARUTILLV.	1618.0	89.5	28.5	61.0				1707.5 31
32 TEKSTIILIEN,VAATTEIDEN,NAHAN,NAHKATUOTT.VALM.- TEXTIL-, BEKLÄDNADS-, LÄDER-, LÄDERVARUTILLV.	1206.0	109.8	15.6	94.2	.1		.1	1315.9 32
33 PUUTAVARAN VALMISTUS - TRÄVARUTILLVERKNING	1078.6				1.7		1.7	1080.3 33
34 PAPERITEOLLISUUSTUOTT. VALM., GRAAF. TUOTANTO- TILLV. AV PAPPERINDUSTRIPROD., GRAFISK PROD.	3733.5	1405.6	530.2	875.4	1.2		1.2	5140.3 34
35 KEMIAALLISTEN, MAAÖLJY-, KUMI- JA MUOVITUOTTEI- DEN VALMISTUS - TILLVERKNING AV KEMISKA OCH PETROLEUMPRODUKTER, GUMMI- OCH PLASTVAROR	576.5	842.9	536.2	306.7	1.3		1.3	1420.7 35
36 SAVI-, LASI- JA KIVITUOTTEIDEN VALMISTUS - LER-, GLAS- OCH STENPRODUKTSTILLVERKNING	691.3				2.7		2.7	694.0 36
37 METALLIEN VALMISTUS - METALLFRAMSTÄLLNING	275.0	857.9	857.9		.1		.1	1133.0 37
38 METALLI- JA KONEPAJATUOTTEIDEN VALMISTUS - VERKSTADSVARUTILLVERKNING	3833.8	2661.6	2611.6	50.0	3.8		3.8	6499.2 38
39 MUU VALMISTUS - ANNAN TILLVERKNING	117.9				1.8		1.8	119.7 39
4 SÄHKÖ- KAASU- JA VESIHUOLTO - EL-, GAS- OCH VATTENFÖRSÖRJNING	683.2	4.4	4.4					687.6 4
41 SÄHKÖ-, KAASU- JA LÄMPÖHUOLTO - EL-, GAS- OCH VÄRMEFÖRSÖRJNING	677.2	4.4	4.4					681.6 41
42 VEDEN PUHDISTUS JA JAKELU - VATTENFÖRSÖRJNING	6.0							6.0 42
5 RAKENNUSTOIMINTA - BYGGNADSVÄRKSAMHET	1158.5				1.9		1.9	1160.4 5
50 ERITTELEMÄTÖN RAK.TOIM.-ODIFF. BYGGNADSVÄRKS.	6.7							6.7 50
51 TALONRAKENNUSTOIMINTA - HUSBYGGNADSVÄRKSAMHET	1033.1				1.9		1.9	1035.0 51
52 MAA- JA VESIRAK.TOIMINTA - ANLÄGGNINGSVÄRKS.	118.7							118.7 52
6 TUOKU- JA VÄH.KAUPPA, RAVITSEMIS-JA MAJOITUSTOIM. - VARUHANDEL, RESTAURANG- OCH HOTELLVERKSAMHET	6129.0	1280.5	961.0	319.5	5.2		5.2	7414.7 6
60 ERITTELEM. TUOKU- JA VÄH.KAUPPA, RAV.- JA MAJ.TOIM - ODIFF. VARUHANDEL, RESTAURANG-O.HOTELLVERKS.	746.3	119.9	55.3	64.6				866.2 60
61 TUOKUK. JA AGENTUURITOIM.- PARTIH. O. AGENTURV.	2451.3	600.2	345.3	254.9				3051.5 61
62 VÄHITTÄISKAUPPA - DETALJHANDEL	2434.5	560.4	560.4		5.0		5.0	2999.9 62
63 RAVITSEMIS-JA MAJ.TOIM.- RESTAURANG-O.HOTELLV.	496.9				.2		.2	497.1 63
7 KULJETUS, VARASTOINTI JA TIETOLIIKENNE - SAMFÄRDESEL, LAGRING, POST- O. TELEKOMMUNIKATIONER	1242.8	844.5	842.5	2.0	1.7		1.7	2089.0 7
71 KULJETUS - SAMFÄRDESEL	1077.7	549.0	549.0					1626.7 71
72 TIETOLIIKENNE - POST- OCH TELEKOMMUNIKATIONER	165.1	295.5	293.5	2.0	1.7		1.7	462.3 72
83 KIINTEISTÖTOIM. JA LIIKE-ELÄMÄÄ PALVELEVA TOIM. - FASTIGHETS- OCH UPPDRAGSVÄRKSAMHET	1247.4	38.1	2.7	35.4	12.1	11.6	.5	1297.6 83
831 KIINTEISTÖPALVELUTOIMINTA - FASTIGHETSVERKS.	124.0				11.6	11.6		137.6 831
832 LIIKE-ELÄMÄÄ PALVELEVA TOIM. - UPPDRAGSVÄRKS.	965.8	38.1	2.7	35.4	.5		.5	1004.4 832
833 KONEIDEN JA KALUSTON VUOKRAUS - UTHYRNING AV MASKINER OCH MATERIAL	155.5							155.5 833
9 YHTEISKUNNALLISET JA HENKILÖKOHT. PALVELUKSET - SAMHÄLLS- OCH PERSONLIGA TJÄNSTER	978.7	428.0	428.0		.4		.4	1407.1 9
92 PUHTAANAPITO - RENHÄLLNING	172.0							172.0 92
93 OPETUS, TUTKIMUS, TERVEYDENHOITO YM. - UNDERSÖKNING, FORSKNING, SJUKVÅRD M.M.	538.4							538.4 93
94 VIRKISTYS- JA KULTTUURIPALVELUTOIMINTA - REKREATIONS- OCH KULTURELL SERVICEVERKSAMHET	114.6	428.0	428.0					542.6 94
95 KOTITAL. PALV. TOIM. - TJÄNSTER TILL HUSHÄLLEN	153.6						.4	154.0 95
0...9 KAIKKIAAN - INALLES	24690.3	8650.0	6818.8	1831.2	34.5	11.6	22.9	33374.8 0.9

\*1) RYHMÄÄN SISÄLTÄVÄT VAIN ELÄKEVAKUUTUSTA HARJOITTAVAT LAITOKSET - I GRUPPEN INGÅR ENDAST DE INRÄTTN. SOM IDKAR PENSIONSFÖRSÄKRING

RAHOITUSLAITOSTEN, VALTION JA SOSIAALITURVARAHASTOJEN  
MYÖNTÄMÄT NOSTETUT ASUNTLUOTOT

FINANSIERINGSINSTITUTENS, STATENS OCH SOCIALSKYDDSFONDEPNAS  
BOSTADSKREDITER

MILJ. MK

MILJ. MK

LUOTONSAAJIEN SEKTÖRIT JA LUOTTOJEN KÄYTTÖTARKOITUS - KREDIITTAGAKSEKTÖRER OCH KREDITERNAS ANVÄNDNINGSSYFTE:	LUOTONANTAJIEN SEKTÖRIT - KREDITGIVARSEKTÖRER:		21	221	222	223	23	24	241	242
	2 RAHOI- TUSLAI- TOKSET	RAHOI- TUSLAI- TOKSET	SUOMEN PANKKI	LIIKE- PANKIT	SÄÄSTÖ- PANKIT	OSUUS- PANKIT	POSTI- PANKKI	VAKUU- TUSLAI- TOKSET	HENKI-JA ELÄKE- VAKUUTUS YHTIÖT	LIV- OCH PENSIONS- FÖRSÄKR. BOLAG
1 YHTEISÖYRITYKSET - SAMMANSLUTNINGSFÖRETAG	2878.3			1008.2	579.2	446.4	41.6	712.3	500.2	197.4
- ASUINRAKENNUKSET - BOSTADSBYGGNADER	1992.9			562.2	364.6	295.4	31.0	676.6	469.2	192.8
- OSAKKEET JA OSUUEDET - AKTIER OCH ANDELAR	885.3			445.9	214.6	151.0	10.6	35.7	31.0	4.7
2 RAHOITUSLAITOKSET - FINANSIERINGSINSTITUT	379.1		115.0		4.2	1.0		1.4	197.5	3.0
- ASUINRAKENNUKSET - BOSTADSBYGGNADER	317.7		112.3		3.7	.5		1.3	197.1	3.0
- OSAKKEET JA OSUUEDET - AKTIER OCH ANDELAR	61.5		2.7		.5	.6		.1	.4	
3 JULKISYHTEISÖT - OFFENTLIGA SAMMANSLUTNINGAR	575.4		96.4	149.3	105.4	70.1	126.2	44.8	40.7	
- ASUINRAKENNUKSET - BOSTADSBYGGNADER	487.2		79.2	122.2	82.8	68.0	110.1	30.4	39.0	
- OSAKKEET JA OSUUEDET - AKTIER OCH ANDELAR	88.0		17.2	27.1	22.5	2.1	16.0	14.4	1.6	
4 YKSITYISET VOITTOA TAVOITTELEMATTOMAT YHTEISÖT - PRIVATA ICKE VINSTSYFTANDE SAMMANSLUTNINGAR	10418.4		2798.3	1875.1	1022.5	1599.3	2643.2	1125.7	716.6	
- ASUINRAKENNUKSET - BOSTADSBYGGNADER	9914.6		2591.3	1733.7	918.6	1566.6	2626.2	1115.8	709.5	
- OSAKKEET JA OSUUEDET - AKTIER OCH ANDELAR	503.7		207.0	141.4	103.9	32.6	17.0	9.8	7.2	
5 KOTITALOUDET - HUSHÄLL	57238.0	67.8	18677.5	16729.1	14471.2	5345.3	1317.9	464.1	256.5	
- ASUINRAKENNUKSET - BOSTADSBYGGNADER	26950.5	10.5	6375.5	8779.8	8748.4	1850.6	581.9	215.1	97.8	
- OSAKKEET JA OSUUEDET - AKTIER OCH ANDELAR	30287.5	57.4	12302.0	7949.3	5722.8	3494.7	735.9	249.0	158.6	
51 ELINKEINOHARJOITTAJIEN KOTITALOUDET - NÄRINGSIDKARES HUSHÄLL	5612.7		898.6	1918.8	2653.5	85.8	23.5	5.4	9.2	
- ASUINRAKENNUKSET - BOSTADSBYGGNADER	4366.5		532.3	1487.4	2244.7	49.3	20.5	3.9	7.7	
- OSAKKEET JA OSUUEDET - AKTIER OCH ANDELAR	1246.4		366.3	431.4	408.9	36.5	3.1	1.5	1.6	
54 PALKANSAAJAKOTITALOUDET - LÖNTAGARHUSHÄLL	49477.9	67.8	16674.1	14487.4	11230.5	5127.6	1294.0	458.6	247.2	
- ASUINRAKENNUKSET - BOSTADSBYGGNADER	21969.1	10.5	5601.4	7175.3	6284.2	1765.0	561.3	211.2	90.1	
- OSAKKEET JA OSUUEDET - AKTIER OCH ANDELAR	27508.9	57.4	11072.7	7312.1	4946.3	3362.6	732.6	247.4	157.1	
59 MUUT KOTITALOUDET - ÖVRIGA HUSHÄLL	2147.2		1104.8	322.8	587.2	131.9	.4	.2		
- ASUINRAKENNUKSET - BOSTADSBYGGNADER	614.8		241.8	117.0	219.5	36.3	.1			
- OSAKKEET JA OSUUEDET - AKTIER OCH ANDELAR	1532.4		863.0	205.8	367.7	95.6	.3	.2		
1...5 KAIKKIAAN - INALLES	71489.3	67.8	22695.4	19337.0	16046.5	7057.7	4997.1	2143.8	1211.5	
- ASUINRAKENNUKSET - BOSTADSBYGGNADER	39663.2	10.5	9720.5	11004.1	10045.8	3517.5	4192.0	1839.2	1039.3	
- OSAKKEET JA OSUUEDET - AKTIER OCH ANDELAR	31826.4	57.4	12974.9	8332.9	6000.8	3540.2	805.2	304.7	172.2	

LUOTTOKANTATILASTO - STATISTIKEN ÖVER KREDITBESTÄNDET 31.12.1986

TAULU - TABELL: 4.1.2.

RAHOITUSLAITOSTEN, VALTION JA SOSIAALITURVARAHASTOJEN  
MYÖNTÄMÄT NOSTETUT ASUNTLUOTOT

FINANSIERINGSINSTITUTENS, STATENS OCH SOCIALSKYDDSFONDERNAS  
BOSTADSKREDITER

MUUTOS AJANKOHDATA 31.12.1985, %

FÖRÄNDRING FRÅN 31.12.1985, %

LUOTONSAAJIEN SEKTÖRIT JA LUOTTOJEN KÄYTTÖTARKOITUS - KREDIITTAGAKSEKTÖRER OCH KREDITERNAS ANVÄNDNINGSSYFTE:	LUOTONANTAJIEN SEKTÖRIT - KREDITGIVARSEKTÖRER:		21	221	222	223	23	24	241	242
	2 RAHOI- TUSLAI- TOKSET	RAHOI- TUSLAI- TOKSET	SUOMEN PANKKI	LIIKE- PANKIT	SÄÄSTÖ- PANKIT	OSUUS- PANKIT	POSTI- PANKKI	VAKUU- TUSLAI- TOKSET	HENKI-JA ELÄKE- VAKUUTUS YHTIÖT	VAHINKO- VAKUUTUS YHTIÖT
1 YHTEISÖYRITYKSET - SAMMANSLUTNINGSFÖRETAG	13.8			20.5	12.5	9.0	208.1	7.7	1.2	29.1
- ASUINRAKENNUKSET - BOSTADSBYGGNADER	11.3			23.2	7.6	2.7	200.9	9.2	2.1	32.5
- OSAKKEET JA OSUUEDET - AKTIER OCH ANDELAR	19.8			17.3	21.8	23.7	231.2	-14.5	-9.6	-37.3
2 RAHOITUSLAITOKSET - FINANSIERINGSINSTITUT	39.1		26.9		320.0	42.8	75.0	11.9	-18.9	-88.8
- ASUINRAKENNUKSET - BOSTADSBYGGNADER	19.2		30.5		640.0		85.7	12.0	-18.8	-88.8
- OSAKKEET JA OSUUEDET - AKTIER OCH ANDELAR	908.1		-41.3		-15.6	200.0		-33.3	-20.0	-100.0
3 JULKISYHTEISÖT - OFFENTLIGA SAMMANSLUTNINGAR	8.5		26.6	28.0	7.7	-13.7	-2.4	3.2	-5.7	
- ASUINRAKENNUKSET - BOSTADSBYGGNADER	7.0		28.7	32.9	1.7	-14.0	-3.5	4.8	-7.8	
- OSAKKEET JA OSUUEDET - AKTIER OCH ANDELAR	17.4		17.8	9.7	37.1	-4.5	4.5		77.7	
4 YKSITYISET VOITTOA TAVOITTELEMATTOMAT YHTEISÖT - PRIVATA ICKE VINSTSYFTANDE SAMMANSLUTNINGAR	3.0		6.3	3.0	2.0	.6	3.4	13.7	-3.3	
- ASUINRAKENNUKSET - BOSTADSBYGGNADER	1.6		3.0	2.4	.9	.4	3.1	13.0	-3.3	
- OSAKKEET JA OSUUEDET - AKTIER OCH ANDELAR	40.5		79.6	12.4	40.0	11.6	61.9	237.9	-5.2	
5 KOTITALOUDET - HUSHÄLL	14.1	5.1	13.8	14.5	12.1	23.5	2.5	5.6	3.3	
- ASUINRAKENNUKSET - BOSTADSBYGGNADER	12.6	7.3	11.8	13.0	11.4	24.7	.1	4.8	-3.2	
- OSAKKEET JA OSUUEDET - AKTIER OCH ANDELAR	15.5	4.5	14.9	16.1	13.3	22.9	4.3	6.2	7.8	
51 ELINKEINOHARJOITTAJIEN KOTITALOUDET - NÄRINGSIDKARES HUSHÄLL	9.9		11.4	10.7	9.3	58.3	-16.6	3.8	-26.4	
- ASUINRAKENNUKSET - BOSTADSBYGGNADER	9.6		10.6	11.8	7.8	53.5	-19.2	5.4	-31.2	
- OSAKKEET JA OSUUEDET - AKTIER OCH ANDELAR	11.0		12.6	6.9	10.9	65.9	14.8		33.3	
54 PALKANSAAJAKOTITALOUDET - LÖNTAGARHUSHÄLL	14.5	5.1	13.8	14.7	12.8	23.8	2.9	5.6	4.9	
- ASUINRAKENNUKSET - BOSTADSBYGGNADER	13.1	9.3	11.7	13.1	12.5	24.5	1.0	4.8	.2	
- OSAKKEET JA OSUUEDET - AKTIER OCH ANDELAR	15.6	4.5	14.9	15.4	13.2	23.4	4.3	6.3	7.8	
59 MUUT KOTITALOUDET - ÖVRIGA HUSHÄLL	17.4		16.2	29.1	17.9	2.0	100.0			
- ASUINRAKENNUKSET - BOSTADSBYGGNADER	16.5		15.1	29.4	19.0	8.3				
- OSAKKEET JA OSUUEDET - AKTIER OCH ANDELAR	17.0		16.5	29.0	17.2	-1.1	50.0			
1...5 KAIKKIAAN - INALLES	12.4	5.1	13.2	13.3	11.3	17.4	3.9	8.4	1.9	
- ASUINRAKENNUKSET - BOSTADSBYGGNADER	9.6	7.3	10.2	11.2	9.3	12.2	3.8	8.7	1.3	
- OSAKKEET JA OSUUEDET - AKTIER OCH ANDELAR	16.1	4.5	15.6	16.2	16.0	23.0	4.1	6.4	5.5	

- YRITYKSILLE MYÖNNETTYIHIN ASUINRAKENNUSLUOTTOIHIN SISÄLTYY  
430000-OSAKSIYHTIÖILLE JA -OSUUSKUNNILLE SEKÄ ASUINKIINTEISTÖ-  
YHTIÖILLE MYÖNNETYI LUOTIT. NÄMÄ ON ERITELTY YKSITYISKOHTAI-  
SESTI TOIMIALALUOKITUKSEN MUKAISISSA TAULUISSA.

- KREDITFR SOM BEVILJATS BOSTADSAKTIEBOLAG OCH -ANDELSLAG SAMT  
BOSTADSFÄSTIGHETSBLAG INGAR I DE BOSTADSBYGGNADSKREDITER, SOM  
BEVILJATS FÖRETAGEN. DESSA HAR SPECIFICERATS I DETALJ I DE TA-  
BELLEP SOM UPPSTÄLLTS ENLIGT NÄRINGSRENSINDELNINGEN.

243	25	251	252	253+254	26	261	262+263	27	3	31	32	33	2...3	LUO-
ELÄKE- SÄÄTIÖT JA -KASSAT PENSIO- STIFTEL- SER OGH -KASSOR	MUUT RA- HOITUS- LAIT.: YKSIT. ÖVR. FI- NANSIER. PRIVATA	YKS. KIINNI- TYSLUOT- TOPANKIT PRIVATA HYPOTEKS- BANKER	YKS. LUOTTO- OSAKE- YHTIÖT PRIVATA KREDITI- AKTIE- BOLAG	MUUT YKS RAHOITUS LAIT. ÖVRIGA FINANS. INSTITUT	MUUT RA- HOITUS- LAIT.: JULKISET ÖVR. FI- NANSIER. INSTITUT OFFENTL.	JULKISE KIINNI- TYSLUOT- TOPANKIT OFFENTL. HYPO- TEKS- BANKER	MUUT JULKISET RAHOITUS LAIT. ÖVRIGA FINANS. INSTITUT	ULKOM. RAHOI- TUSLAI- TOKSET UTL. FINAN- SIERINGS INSTITUT	JULKIS- YHTEISÖT	VALTIO	KUNTIEN VALTION VAR-VÄL. LUOTOT	SOSIAALI TURVA- RAHASTOT SOCIAL- SKYDDS- FONDER	KAIK- KIAAN INALLE	LUO- TON- SAA- JAT KRE- DIT- TA- GARNA
14.7	90.6	90.4		.2					73.2	73.2			2951.5	1
14.6	63.1	62.9		.2					73.2	73.2			2066.1	
	27.5	27.5											895.3	
188.2	60.0	2.8		57.2					41.5	41.5			420.6	2
188.2	2.8	2.8							41.5	41.5			359.2	
	57.2			57.2									51.5	
40.7	28.0	28.0							1031.2	1023.5		7.7	1606.6	3
40.7	24.9	24.9							1030.7	1023.0		7.7	1517.9	
	3.1	3.1							.5	.5			88.5	
800.9	468.0	359.2		108.8	12.0		12.0		10679.5	10679.5			21097.9	4
800.9	466.2	357.4		108.8	12.0		12.0		10679.5	10679.5			20594.1	
	1.8	1.8											503.7	
597.3	618.5	604.4	12.6	1.5	.9	.9		9.8	11531.6	32.9	11498.7		68769.6	5
269.0	602.8	602.7		.1	.4	.4		.6	7095.8	27.5	7068.3		34046.3	
328.3	15.7	1.7	12.6	1.4	.5	.5		9.2	4435.8	5.4	4430.4		34723.3	
8.9	32.5	32.5											5612.7	51
8.9	32.3	32.3											4366.5	
	.2	.2											124.6	
598.2	585.8	571.8	12.6	1.4	.9	.9		9.8	11531.6	32.9	11498.7		61009.5	54
260.0	570.4	570.3		.1	.4	.4		.6	7095.8	27.5	7068.3		29064.9	
328.1	15.5	1.5	12.6	1.4	.5	.5		9.2	4435.8	5.4	4430.4		31944.7	
.2	.1	.1											2147.2	59
.1	.1	.1											614.8	
	.1												1532.4	
1641.8	1265.1	1084.9	12.6	167.6	12.9	.9	12.0	9.8	23357.0	11850.6	11498.7	7.7	94846.3	1.5
1313.5	1159.8	1050.8		109.0	12.4	.4	12.0	.6	18920.7	11844.7	7068.3	7.7	58583.9	
328.3	105.3	34.1	12.6	58.6	.5	.5		9.2	4436.3	5.9	4430.4		36262.7	

31.12.1986

TAULU - TABELL: 4.1.2.

243	25	251	252	253+254	26	261	262+263	27	3	31	32	33	2...3	LUO-
ELÄKE- SÄÄTIÖT JA -KASSAT	MUUT RA- HOITUS- LAIT.: YKSIT. ÖVR. FI- NANSIER. PRIVATA	YKS. KIINNI- TYSLUOT- TOPANKIT PRIVATA HYPOTEKS- BANKER	YKS. LUOTTO- OSAKE- YHTIÖT PRIVATA KREDITI- AKTIE- BOLAG	MUUT YKS RAHOITUS LAIT. ÖVRIGA FINANS. INSTITUT	MUUT RA- HOITUS- LAIT.: JULKISET ÖVR. FI- NANSIER. INSTITUT OFFENTL.	JULKISE KIINNI- TYSLUOT- TOPANKIT OFFENTL. HYPO- TEKS- BANKER	MUUT JULKISET RAHOITUS LAIT. ÖVRIGA FINANS. INSTITUT	ULKOM. RAHOI- TUSLAI- TOKSET UTL. FINAN- SIERINGS INSTITUT	JULKIS- YHTEISÖT	VALTIO	KUNTIEN VALTION VAR-VÄL. LUOTOT	SOSIAALI TURVA- RAHASTOT SOCIAL- SKYDDS- FONDER	KAIK- KIAAN INALLE	LUO- TON- SAA- JAT KRE- DIT- TA- GARNA
3.5	-3.3	-2.7		-71.4					-58.1	-58.1			9.1	1
2.8	-19.3	-19.2		-33.3					-58.1	-58.1			5.1	
	77.4	82.1		-100.0									19.8	
15.7	X	-3.4							-5.6	-5.6			32.9	2
15.7	-3.4	-3.4							-5.6	-5.6			15.6	
													908.1	
-4.9	-2.4	-2.4							11.3	11.6		-18.0	10.3	3
-4.9	-7.7	-7.7							11.4	11.7		-18.0	9.9	
	82.3	82.3							-16.6	-16.6			17.2	
-2.8	-6.4	2.9		-28.2	-30.2		-30.2		8.0	8.0			5.4	4
-2.8	-6.1	3.4		-28.2	-30.2		-30.2		8.0	8.0			4.8	
	-48.5	-48.5											40.5	
-0.1	12.9	17.1	18.8	-92.7	-18.1	-18.1		24.0	2.3	-4.0	2.3		11.9	5
-2.0	13.6	17.1		-99.3				100.0	3.9	-3.8	4.0		10.7	
1.4	-7.6		18.8	-70.2	-28.5	-28.5		21.0	-1	-3.5	-1		13.2	
-15.2	-7.1	-1.8		-100.0									9.9	51
-15.2	-6.6	-2.4		-100.0									9.6	
	-50.0			-100.0									11.0	
0.1	14.3	18.4	18.8	-92.5	-18.1	-18.1		24.0	2.3	-4.0	2.3		12.0	54
-1.5	15.0	18.5		-99.3				100.0	3.9	-3.8	4.0		10.7	
1.4	-7.1	-11.7	18.8	-68.1	-28.5	-28.5		21.0	-1	-3.5	-1		13.1	
													17.4	59
													18.5	
													17.0	
-0.3	7.8	9.6	18.8	-3.1	-29.5	-18.1	-30.2	24.0	4.7	7.1	2.3	-18.0	10.4	1.5
1.4	2.1	8.5		-35.1	-29.5		-30.2	100.0	5.9	7.1	4.0	-18.0	8.4	
	179.3	55.0	18.8	X	-28.5	-28.5		21.0	-1	-4.8	-1		13.8	

X = MUUTTO PROSENTTI SUUREMPI KUIN 999.9 - FÖRÄNDRINGSPRCUNTEN STÖRRE ÄN 999.9

## LUOTTOKANTATILASTO - STATISTIKEN ÖVER KREDITBESTÄNDET 31.12.1986

TAULU - TABELL: 4.2.1.

RAHOITUSLAITOSTEN, VALTION JA SOSIAALITURVARAHAHOJEN  
NYÖNTÄMÄT NOSTETUT KULUTUSLUOTOTFINANSIERINGSINSTITUTENS, STATENS OCH SOCIALSKYDDSFONDERNAS  
KONSUMTIONSKREDITER

MILJ. MK

MILJ. MK

LUOTONANTAJIEN SEKTORIT - KREDITGIVARSEKTORER:	2	221	222	223	23	24	241	242
	RAHOI- TUSLAI- TOKSET	LIIKE- PANKIT	SÄXSTÖ- PANKIT	OSUJS- PANKIT	POSTI- PANKKI	VAKUU- TUSLAI- TOKSET	HENKI-JA ELÄKE- VAKUUTUS YHTIÖT	VAHINKO- VAKUUTUS YHTIÖT
	FINAN- SIERINGS INSTITUT	AFFÄRS- BANKER	SPAR- BANKER	ANDELS- BANKER	POST- BANKEN	FÖRSÄK- RINGSAN- STALTER	LIV- OCH PENSIONS FÖRSÄKR. BOLAG	SKADE- FÖRSÄK- RINGS- BOLAG
51 ELINKEINONHARJOITAJIEN KOTITALOUDET - NÄRINGSIDKARES HUSHÄLL	2352.5	522.1	756.4	949.0	21.0	2.5	1.2	1.2
- KESTOKULUTUSTAVARAT - VARAKTIGA KONSUMTIONSVAROR	1068.7	145.2	396.1	413.6	12.2	.2		.1
- OPIINNOT - STUDIER	36.8	6.3	8.7	21.8				
- MUUT KULUTUSLUOTOT ÖVRIGA KONSUMTIONSKREDITER	1247.2	370.6	351.6	513.7	8.9	2.3	1.2	1.1
54 PALKANSAAJAKOTITALOUDET - LÖNTAGARHUSHÄLL	15880.0	5034.3	4135.8	2674.0	1126.6	74.0	57.8	15.7
- KESTOKULUTUSTAVARAT - VARAKTIGA KONSUMTIONSVAROR	7137.4	1658.7	2015.8	1517.0	454.3	14.5	4.0	10.2
- OPIINNOT - STUDIER	2835.7	1096.2	981.8	420.1	337.2	.4	.4	
- MUUT KULUTUSLUOTOT ÖVRIGA KONSUMTIONSKREDITER	5906.7	2279.4	1138.2	736.9	335.0	59.0	53.3	5.5
59 MUUT KOTITALOUDET - ÖVRIGA HUSHÄLL	4416.1	1177.7	1124.1	1533.8	566.5			
- KESTOKULUTUSTAVARAT - VARAKTIGA KONSUMTIONSVAROR	308.6	97.4	74.4	111.9	10.9			
- OPIINNOT - STUDIER	3795.5	909.0	991.3	1351.1	544.1			
- MUUT KULUTUSLUOTOT ÖVRIGA KONSUMTIONSKREDITER	311.9	171.3	58.3	70.8	11.5			
5 KOTITALOUDET YHTEENSÄ - HUSHÄLL TILLSAMMANS	22648.8	6734.0	6016.3	5156.8	1714.2	76.4	58.9	17.0
- KESTOKULUTUSTAVARAT - VARAKTIGA KONSUMTIONSVAROR	8514.7	1901.3	2486.3	2042.5	477.4	14.7	4.0	10.4
- OPIINNOT - STUDIER	6668.0	2011.4	1981.9	1792.9	881.4	.4	.4	
- MUUT KULUTUSLUOTOT - ÖVRIGA KONSUMTIONSVAROR	7466.1	2821.3	1548.1	1321.4	355.4	61.3	54.5	6.6

## LUOTTOKANTATILASTO - STATISTIKEN ÖVER KREDITBESTÄNDET 31.12.1986

TAULU - TABELL: 4.2.2.

RAHOITUSLAITOSTEN, VALTION JA SOSIAALITURVARAHAHOJEN  
NYÖNTÄMÄT NOSTETUT KULUTUSLUOTOTFINANSIERINGSINSTITUTENS, STATENS OCH SOCIALSKYDDSFONDERNAS  
KONSUMTIONSKREDITER

MUUTOS AJANKOHDASTA 31.12.1985, %

FÖRÄNDRING FRÅN 31.12.1985, %

LUOTONANTAJIEN SEKTORIT - KREDITGIVARSEKTORER:	2	221	222	223	23	24	241	242
	RAHOI- TUSLAI- TOKSET	LIIKE- PANKIT	SÄXSTÖ- PANKIT	OSUJS- PANKIT	POSTI- PANKKI	VAKUU- TUSLAI- TOKSET	HENKI-JA ELÄKE- VAKUUTUS YHTIÖT	VAHINKO- VAKUUTUS YHTIÖT
	FINAN- SIERINGS INSTITUT	AFFÄRS- BANKER	SPAR- BANKER	ANDELS- BANKER	POST- BANKEN	FÖRSÄK- RINGSAN- STALTER	LIV- OCH PENSIONS FÖRSÄKR. BOLAG	SKADE- FÖRSÄK- RINGS- BOLAG
51 ELINKEINONHARJOITAJIEN KOTITALOUDET - NÄRINGSIDKARES HUSHÄLL	13.0	26.6	23.0	15.8	112.1	19.0	9.0	33.3
- KESTOKULUTUSTAVARAT - VARAKTIGA KONSUMTIONSVAROR	-0.7	21.0	12.2	10.2	90.6			
- OPIINNOT - STUDIER	9.1	-3.0	64.1	-4				
- MUUT KULUTUSLUOTOT ÖVRIGA KONSUMTIONSKREDITER	28.5	29.6	37.0	21.6	161.7	21.0	9.0	37.5
54 PALKANSAAJAKOTITALOUDET - LÖNTAGARHUSHÄLL	21.6	22.2	22.8	21.2	19.7	-4.5	-0.8	-2.4
- KESTOKULUTUSTAVARAT - VARAKTIGA KONSUMTIONSVAROR	28.7	17.9	24.0	19.1	41.2	-5.2	8.1	15.9
- OPIINNOT - STUDIER	11.3	17.8	7.1	13.2	2.8	-20.0		
- MUUT KULUTUSLUOTOT ÖVRIGA KONSUMTIONSKREDITER	19.0	27.9	37.9	31.0	14.8	-4.3	-1.6	-24.6
59 MUUT KOTITALOUDET - ÖVRIGA HUSHÄLL	9.4	7.0	6.3	13.9	9.4			
- KESTOKULUTUSTAVARAT - VARAKTIGA KONSUMTIONSVAROR	25.9	19.9	38.8	27.4	31.3			
- OPIINNOT - STUDIER	6.9	3.4	2.7	11.9	9.1			
- MUUT KULUTUSLUOTOT ÖVRIGA KONSUMTIONSKREDITER	29.4	22.1	50.2	39.0	4.5			
5 KOTITALOUDET YHTEENSÄ - HUSHÄLL TILLSAMMANS	18.1	19.5	19.4	17.9	16.7	-4.1	-0.8	-0.5
- KESTOKULUTUSTAVARAT - VARAKTIGA KONSUMTIONSVAROR	24.0	18.2	22.3	17.6	41.9	-5.1	8.1	16.8
- OPIINNOT - STUDIER	8.8	10.7	5.0	12.0	6.6	-20.0		
- MUUT KULUTUSLUOTOT - ÖVRIGA KONSUMTIONSVAROR	20.9	27.7	38.1	27.6	14.1	-3.6	-1.4	-18.5

X = MUUTOSPROSENTTI SUUREMPI KUIN 999.9 - FÖRÄNDRINGSPROCENTEN STÖRRE ÄN 999.9

31.12.1986

TAULU - TABELL: 4.2.1.

243 ELÄKE- SÄÄTIÖT JA -KASSAT PENSIONS STIFTEL- SER OCH -KASSOR	25 MUUT RA- HOITUS- LAIT.: YKSIT. ÖVR. FI- NANSIER. INSTITUT PRIVATA	253+254 MUUT YKS RAHOITUS LAIT. ÖVRIGA PRIVATA FINANS. INSTITUT	26 MUUT RA- HOITUS- LAIT.: JULKISET ÖVR. FI- NANSIER. INSTITUT OFFENTL.	262+263 MUUT JULKISET RAHOITUS LAIT. ÖVRIGA OFFENTL. FINANS. INSTITUT	27 ULKOM. RAHOI- TUSLAI- TOKSET UTL. FINAN- SIERINGS INSTITUT	3 JULKIS- YHTEISÖT	31 VALTIO	2...3 KAIK- KIAAN	LUG- TON- SAA- JAT KRE- DIT- TA- GARNA
.1	65.6	65.6	35.9	35.9				2352.5	51
.1	65.5	65.5	35.9	35.9				1068.7 36.8	
	.1	.1						1247.2	
.5	2608.0	2608.0	192.8	192.8	34.5	.6	.6	15880.6	54
.3	1268.4	1268.4	192.8	192.8	15.9		.6	7137.4 2836.3	
.2	1339.6	1339.6				18.6		5906.7	
	5.2	5.2	8.8	8.8				4416.1	59
	5.2	5.2	8.8	8.8				308.6 3795.5	
								311.9	
.5	2679.1	2679.1	237.5	237.5	34.5	.6	.6	22649.4	5
.3	1339.1	1339.1	237.5	237.5	15.9		.6	8514.7 6668.6	
.2	1340.0	1340.0				18.6		7466.1	

31.12.1986

TAULU - TABELL: 4.2.2.

243 ELÄKE- SÄÄTIÖT JA -KASSAT PENSIONS STIFTEL- SER OCH -KASSOR	25 MUUT RA- HOITUS- LAIT.: YKSIT. ÖVR. FI- NANSIER. INSTITUT PRIVATA	253+254 MUUT YKS RAHOITUS LAIT. ÖVRIGA PRIVATA FINANS. INSTITUT	26 MUUT RA- HOITUS- LAIT.: JULKISET ÖVR. FI- NANSIER. INSTITUT OFFENTL.	262+263 MUUT JULKISET RAHOITUS LAIT. ÖVRIGA OFFENTL. FINANS. INSTITUT	27 ULKOM. RAHOI- TUSLAI- TOKSET UTL. FINAN- SIERINGS INSTITUT	3 JULKIS- YHTEISÖT	31 VALTIO	2...3 KAIK- KIAAN	LUO- TON- SAA- JAT KRE- DIT- TA- GARNA
	-56.0	-56.0	-50.7	-50.7				13.0	51
	-56.0	-56.0	-50.7	-50.7				-7 9.1	
								28.5	
-83.8	18.1	18.1	54.2	54.2	248.4	-25.0	-25.0	21.6	54
-89.2 -100.0	63.0	63.0	54.2	54.2	X	-25.0	-25.0	28.7 11.3	
	-6.2	-6.2			89.7			19.0	
	-46.3	-46.3	100.0	100.0				9.4	59
	-46.3	-46.3	100.0	100.0				25.9 6.9	
								29.4	
-84.3	13.2	13.2	17.3	17.3	248.4	-33.3	-33.3	18.1	5
-89.6 -100.0	42.9	42.9	17.3	17.3	X	-33.3	-33.3	24.0 8.8	
	-6.2	-6.2			89.7			20.9	

ULKOMAILTA SUOMEEN  
MYÖNNETYT PITKÄAIKAISET LUOTOTFRÅN UTLANDET TILL FINLAND  
BEVILJADE LÅNGFRISTIGA KREDITER

MILJ. MK

MILJ. MK

	VAATEET - FORDRINGAR:	SUORAT VELKA- KIRJA- LAINAT DIREKTA SKULDE- BREVSLÅN	MUUT LAINAT 2) ÖVRIGA LÅN	JOUKKO- VELKAK. LAINAT (NIM.ARV) MASS- SKULDEBR LÅN (NOM VÄRDE)	KAIK- KIAAN INALLES	SIITÄ ULKOM. RAHAN MÄÄR. DÄRAV I UTLÄNDSK VALUTA
<b>LUOTONSAAJIEN SEKTORIT - KREDITTAGARSEKTORER :</b>						
1 YHTEISÖYRITYKSET - SAMMANSLUTNINGSFÖRETAG		13737.0	2145.3	3818.1	24703.4	24703.4
11 JULKISET YRITYKSET - OFFENTLIGA FÖRETAG		4135.9	1087.5	6235.5	11458.9	11458.9
12 YKSITYISET ULKOMAALAISTEN YRITYKSET - PRIVATA UTLÄNDSKA FÖRETAG		485.3	44.3		529.5	529.5
13 YKSITYISET SUOMALAISTEN YRITYKSET - PRIVATA INHEMSKA FÖRETAG		9115.8	1013.5	2582.6	12711.9	12711.9
2 RAHOITUSLAITOKSET - FINANSIERINGSINSTITUT		3024.4		17151.8	20176.1	20176.1
22 MUUT RAHALAITOKSET: YKSITYISET - ÖVRIGA PENNINGINRÄTTNINGAR: PRIVATA		586.4		6665.7	7252.1	7252.1
221 LIIKEPANKIT - AFFÄRSBANKER		586.4		6665.7	7252.1	7252.1
23 POSTIPANKKI - POSTBANKEN		580.4		4159.9	4740.3	4740.3
25 MUUT RAHOITUSLAITOKSET: YKSITYISET - ÖVRIGA FINANSIERINGSINSTITUT: PRIVATA		505.0		3076.8	3581.8	3581.8
251 YKS. KIINNITYSLUOTTOPANKIT PRIVATA HYPOTEKSBANKER		361.4		1990.6	2332.0	2332.0
252 YKSITYISET LUOTTO-OSAKEYHTIÖT - PRIVATA KREDITAKTIEBOLAG		163.6		1086.2	1249.8	1249.8
26 MUUT RAHOITUSLAITOKSET: JULKISET ÖVRIGA FINANSIERINGSINSTITUT: OFFENTLIGA		1349.4		3249.4	4598.7	4598.7
261 JULKISET KIINNITYSLUOTTOPANKIT - OFFENTLIGA HYPOTEKSBANKER		871.4		662.6	1533.9	1533.9
262+263 MUUT JULKISET RAHOITUSLAITOKSET - ÖVRIGA OFFENTLIGA FINANSIERINGSINSTITUT		478.0		2586.8	3064.8	3064.8
27 ULKOMAALAISTEN RAHOITUSLAITOKSET - UTLÄNDSKA FINANSIERINGSINSTITUT		3.2			3.2	3.2
3 JULKISYHTEISÖT - OFFENTLIGA SAMMANSLUTNINGAR		5777.4	141.5	20882.5	26801.3	26801.3
31 VALTIO - STATEN		5392.2	141.5	20758.8	26292.5	26292.5
32 KUNNAT JA KUNTAINLIITOT - KOMMUNER OCH KOMMUNALFÖRBUND		385.2		123.6	508.8	508.8
321 KAUPUNGIT - STÄDER		385.2		123.6	508.8	508.8
4 VOITTOA TAVOITTELEMATTOMAT YHTEISÖT - ICKE VINSTSYFTANDE SAMMANSLUTNINGAR		.7			.7	.7
49 MUUT VOITTOA TAVOITTELEMATTOMAT YHTEISÖT - ÖVRIGA ICKE VINSTSYFTANDE SAMMANSLUTNINGAR		.7			.7	.7
1...6 KAIKKIAAN - INALLES		22539.4	2286.8	46852.3	71678.5	71678.5
SIITÄ: LUOTONANTO YLEISÖLLE 1) DÄRAV: UTLÄNING TILL ALLMÄNHETEN 1)		14122.9	2145.3	8941.7	25209.9	25209.9

1) EI SISÄLLÄ RAHOITUSLAITOSTEN, VALTION, SOSIAALITURVARAHASTOJEN JA ULKOMAIDEN SAAMIA LUOTTOJA EIKÄ VALTION VARDISTA KUNNILLE EDELLEEN VÄLITETTÄVÄKSI MYÖNNETTYJÄ LUOTTOJA - OMFATTAR VARKEN KREDITER SOM FINANSIERINGSINSTITUTEN, STATEN, SOCIALSKYDDSFONDERNA OCH UTLANDET ERHÅLLIT ELLER UR STATENS MEDEL BEVILJADE KREDITER SOM KOMMUNERNA FÖRMEDLAR VIDARE

2) MUUT LAINAT= TUOTTUULUOTOT + MUKAULUOTOT - ÖVRIGA LÅN = IMPORTKREDITER + LEASINGKREDITER

KANSAINVALISILLÄ MARKKINOILLA LIIKKEELLE LASKEUTUJA OBLIGAATIOISTA JA PRIVATE PLACEMENTS-LAINOISTA ON 1071 MKK LUUNNETTU SUOMEEN TAKAISIN. - AV DE OBLIGATIONSLÅN OCH PRIVATE PLACEMENTS-LÅN SOM EMITTIERATS PÅ DEN INTERNATIONELLA MARKNADEN HAR 1071 MKK KÖPTS TILLBAKA TILL FINLAND.

ULKOMAILTA SUOMESSA TOIMIVILLE YRITYKSILLE  
MYÖNNETYT PITKÄAIKAISET LUOTOTFRÅN UTLANDET BEVILJADE LÅNGFRICHTIGA  
KREDITER ÅT FÖRETAG I FINLAND

MILJ. MK

MILJ. MK

	VAATEET - FORDRINGAR:	SUORAT VELKA- KIRJA- LAINAT DIREKTA SKULDE- BREVSLÅN	MUUT LAINAT ÖVRIGA LÅN	JOUKKO- VELKÄK. LAINAT (NIM. ARV) MASS- SKULDEBR LÅN (NOM VÄRDE)	KAIK- KIAAN INALLES	SIITÄ ULKOM. RAHAN MÄÄR. DÄRÄV I UTLÄNDSK VALUTA
LUOTONSAAJIEN TOIMIALAT - KREDITTAGARENS NÄRINGSGRÄNAR :						
1 MAA-, METSÄ- JA KALATAL., METSÄSTYS - JORDBRUK, SKOGSBRUK, FISKE OCH JAKT		1.2			1.2	1.2
11 MAATALOUS JA METSÄSTYS - JORDBRUK OCH JAKT		1.2			1.2	1.2
2 KAIIVOS- JA MUU KAIVANNAISTOIMINTA - BRYTNING AV MINERALISKA PRODUKTER		2.9			2.9	2.9
29 MUU KAIVANNAISTOIM. - ANNAN BRYTN. O. UTVINNING		2.9			2.9	2.9
3 TEOLLISUUS - TILLVERKNING		11701.7	374.2	4741.2	16817.1	16817.1
30 ERITTELEMÄTÖN TEOLLISUUS - ODIFF. TILLVERKNING		1743.2	13.3	68.6	1825.0	1825.0
31 ELINTARVIKKEIDEN, JUOMIEN JA TUPAKAN VALM. - LIVSMEDELS-, ÖRYCKESVARU- O. TOBÅKSVARUTILLV.		337.8	3.4		341.2	341.2
32 TEKSTIILIEN, VAATTEIDEN, NAHAN, NAHKATUOTT. VALM.- TEXTIL-, BEKLÄDNADS-, LÅDER-, LÅDERVARUTILLV.		55.1	2.1		57.3	57.3
33 PUUTAVARAN VALMISTUS - TRÄVARUTILLVERKNING		1285.9	2.6	42.6	1331.1	1331.1
34 PAPERITEOLLISUUSTUOTT. VALM., GRAAF. TUOTANTO- TILLV. AV PAPPERINDUSTRIPROD., GRAFISK PROD.		4328.0	98.0	1020.5	5446.5	5446.5
35 KEMIAALLISTEN, MAAÖLJY-, KUMI- JA MUOVITUOTTEI- DEN VALMISTUS - TILLVERKNING AV KEMISKA OCH PETROLEUMPRODUKTER, GUMMI- OCH PLASTVAROR		962.6	75.1	1812.2	2849.9	2849.9
36 SAVI-, LASI- JA KIVITUOTTEIDEN VALMISTUS - LER-, GLAS- OCH STENPRODUKTSTILLVERKNING		11.5	25.4		36.9	36.9
37 METALLIEN VALMISTUS - METALLFRAMSTÄLLNING		733.3	110.2	1549.3	2392.7	2392.7
38 METALLI- JA KONEPAJATUOTTEIDEN VALMISTUS - VERKSTADSVARUTILLVERKNING		2216.5	37.0	248.1	2501.6	2501.6
39 MUU VALMISTUS - ANNAN TILLVERKNING		27.8	7.0		34.8	34.8
4 SÄHKÖ- KAASU- JA VESIHUOLTO - EL-, GAS- OCH VATTENFÖRSÖRJNING		1233.8	875.2	3533.4	5642.4	5642.4
41 SÄHKÖ-, KAASU- JA LÄMPÖHUOLTO - EL-, GAS- OCH VÄRMEFÖRSÖRJNING		1233.8	875.2	3533.4	5642.4	5642.4
5 RAKENNUSTOIMINTA - BYGGNADSVÄRKSAMHET		59.4	12.5		71.9	71.9
50 ERITTELEMÄTÖN RAK.TOIM. - ODIFF. BYGGNADSVÆRKS.		.9			.9	.9
51 TALONRAKENNUSTOIMINTA - HUSBYGGNADSVÆRKSAMHET		34.5	11.1		45.5	45.5
52 MAA- JA VESIRAK.TOIMINTA - ANLÄGGNINGSVÆRKS.		24.0	1.5		25.4	25.4
6 TUOKU- JA VÄH.KAUPPA, RAVITSEMIS- JA MAJOITUSTOIM. - VARUHANDEL, RESTAURANG- OCH HOTELLVERKSAMHET		332.2	90.5	479.4	902.1	902.1
61 TUOKUK. JA AGENTUURITOIM. - PARTIH. O. AGENTURV.		304.1	90.4	479.4	873.9	873.9
62 VÄHITTÄISKAUPPA - DETALJHANDEL		27.4			27.4	27.4
63 RAVITSEMIS- JA MAJ.TOIM. - RESTAURANG-O. HOTELLV.		.8			.8	.8
7 KULJETUS, VARASTOINTI JA TIETOLIIKENNE - SAMFÄRDSSEL, LAGRING, POST- O. TELEKOMMUNIKATIONER		274.9	792.8	40.4	1108.1	1108.1
71 KULJETUS - SAMFÄRDSSEL		273.9	792.8	40.4	1107.1	1107.1
72 TIETOLIIKENNE - POST- OCH TELEKOMMUNIKATIONER		1.0			1.0	1.0
83 KÄINTEISTÖTOIM. JA LIIKE-ELÄMÄÄ PALVELEVA TOIM. - FASTIGHETS- OCH UPPDRAGSVÆRKSAMHET		129.1		23.7	152.8	152.8
832 LIIKE-ELÄMÄÄ PALVELEVA TOIM. - UPPDRAGSVÆRKS.		128.1		23.7	151.8	151.8
833 KONEIDEN JA KALUSTON VUOKRAUS - UTHYRVING AV MASKINER OCH MATERIAL		1.0			1.0	1.0
9 YHTEISKUNNALLISET JA HENKILÖKOHT. PALVELUKSET - SAMHÄLLS- OCH PERSONLIGA TJÄNSTER		1.8	.2		2.0	2.0
93 OPETUS, TUTKIMUS, TERVEYDENHOITO YM. - UNDERVISNING, FORSKNING, SJUKVÅRD M.M.		1.3			1.3	1.3
94 VIRKISTYS- JA KULTTUURIPALVELUTOIMINTA - REKREATIONS- OCH KULTURELL SERVICEVÆRKSAMHET		.5	.2		.6	.6
95 KOTITAL. PALV. TOIM. - TJÄNSTER TILL HUSHÄLLEN		.1			.1	.1
0...9 KAIKKIAAN - INALLES		13737.0	2145.3	8818.1	24700.4	24700.4

LUOTTOKANTATILASTU - STATISTIKEN ÖVER KREDITBESTÄNDET 31.12.1986

TAULU 5.3. - TABELL 5.3.

SUOMEN LYHYTAIKAINEN ULKOMAINEN VELKA

FINLANDS KORTFRICHTIGA UTLÄNDSKA SKULD

MILJ. MK

MILJ. MK

LUOTONSAAJAT - KREDITTAGARNA

SUOMEN PANKKI - FINLANDS BANK

3455

MUUT VALUUTANPITÄJÄT - ANDRA VALUTAINNEHAVARE<sup>1</sup>

56881

YKSITYISET - PRIVATA

16119

KAIKKIAAN - INALLES

76454

<sup>1</sup> MUUT VALUUTANPITÄJÄT = MUUT RAHALAITOKSET - ANDRA VALUTAINNEHAVARE = ÖVRIGA PENNINGINRÄTTNINGAR.

LUOTTOKANTATILASTO - STATISTIKEN ÖVER KREDITBESTÄNDET 31.12.1986

TAULU - TABELL: 7.1.1.

RAHOITUSLAITOSTEN, VALTION JA SOSIAALITURVARAHASTOJEN HALLUSSA-OLEVIEN MUIJEN KUIN SIJOITUSMAISUUTEEN MERKITYJEN JUOKKOVELKAKIRJOJEN JAKAANTUMIEN LIIKKELELASKIJAN SEKTÖRIN MUKAAN, MILJ. MK, NIMELLISARVO

FINANSIERINGSINSTITUTENS, STATENS OCH SOCIALSKYDDSFONDERNAS MASSKULDEBREV SOM INTE HÄNFÖRS TILL INVESTERINGSTILLGÅNGARNA FÖRDELADE ENLIGT EMITTENTSEKTÖR, MILJ. MK, TILL NOMINELLT VÄRDE

LUOTONANTAJIEN SEKTORIT - KREDITGIVARSEKTORER:	2 RAHOITUSLAITOKSET	21 SUOMEN PANKKI	221+23 LIIKE-PANKIT +POSTI-PANKKI	222 SÄÄSTÖ-PANKIT	223 OSUUS-PANKIT	24 VAKUUTUSLAITOKSET	241 HENKI-JA ELÄKE-VAKUUTUS YHTIÖT	242 VAHINKO VAKUUTUS YHTIÖT
	FINANSIERINGSINSTITUT	FINLANDS BANK	AFFÄRSBANKER +POSTBANKEN	SPARBANKER	ANDELSBANKER	FÖRSÄKRINGSANSTALTER	LIV- OCH PENSIONS FÖRSÄKR. BOLAG	SKADEFÖRSÄKRINGSBOLAG
LUOTONSAAJIEN SEKTORIT - KREDITTAGARSEKTORER:								
1 YHTIISÖYKITYKSET - SAMMANSLUTNINGSFÖRETAG	3464.4		2952.8		60.7			
11 JULKISET YRITYKSET - OFFENTLIGA FÖRETAG	833.2		775.7	71.6	0.3			
12 YKSITYISET ULKOMAALAISTEN YRITYKSET - PRIVATA UTLÄNDSKA FÖRETAG	6.8		2.0					
13 YKSITYISET SUOMALAISTEN YRITYKSET - PRIVATA INHEMSKA FÖRETAG	2624.4		2175.1	71.6	60.4			
2 RAHOITUSLAITOKSET - FINANSIERINGSINSTITUT	3784.9		2674.3	307.5	676.5			
21 SUOMEN PANKKI - FINLANDS BANK								
22 MUUT RAHALAITOKSET: YKSITYISET - ÖVRIGA PENNINGINRÄTTNINGAR: PRIVATA	702.9		608.7	5.3	29.4			
221+23 LIIKEPANKIT + POSTIPANKKI - AFFÄRSBANKER+ POSTBANKEN	187.5		100.2	2.4	29.4			
222 SÄÄSTÖPANKIT - SPARBANKER	488.4		481.4	2.9				
223 OSUUSPANKIT - ANDELSBANKER	27.1		27.1					
24 VAKUUTUSLAITOKSET - FÖRSÄKRINGSANSTALTER	0.6			0.6				
241 HENKI- JA ELÄKEVAKUUTUSYHTIÖT								
LIV- OCH PENSIONSFÖRSÄKRINGSBOLAG	0.6			0.6				
242 VAHINKOVAKUUTUSYHTIÖT - SKADEFÖRSÄKRINGSBOLAG								
243 ELÄKESÄÄTIÖT, -KASSAT, TYÖELÄKELAITOKSET - PENSIONSSTIFT., -KASSOR, ARBETPENS. ANSTALTER								
244 MUUT VAKUUTUSLAITOKSET - ÖVRIGA FÖRSÄKRINGSANSTALTER								
25 MUUT RAHOITUSLAITOKSET: YKSITYISET - ÖVRIGA FINANSIERINGSINSTITUT: PRIVATA	2695.4		1696.4	301.5	643.9			
251 YKS. KIINNITYSLUOTTO-PANKIT - PRIVATA HYPOTEKSBANKER	1573.9		767.6	194.5	596.2			
252 YKSITYISET LUOTTO-OSAKEYHTIÖT - PRIVATA KREDITAKTIEBOLAG	12.9		3.8	5.3	3.8			
253+254 MUUT YKSITYISET RAHOITUSLAITOKSET - ÖVRIGA PRIVATA FINANSIERINGSINSTITUT	1108.6		925.0	101.8	43.8			
26 MUUT RAHOITUSLAITOKSET: JULKISET - ÖVRIGA FINANSIERINGSINSTITUT: OFFENTLIGA	386.0		369.3	0.1	3.2			
261 JULKISET KIINNITYSLUOTTO-PANKIT - OFFENTLIGA HYPOTEKSBANKER	71.2		64.9		1.0			
262+263 MUUT JULKISET RAHOITUSLAITOKSET - ÖVRIGA OFFENTLIGA FINANSIERINGSINSTITUT	314.8		304.4	0.1	2.2			
27 ULKOMAALAISTEN RAHOITUSLAITOKSET - UTLÄNDSKA FINANSIERINGSINSTITUT								
3 JULKISYHTEISÖT - OFFENTLIGA SAMMANSLUTNINGAR	2145.4		1783.0	151.6	117.3			
31 VALTIO - STATEN	1726.6		1412.6	129.9	103.8			
32 KUNNAT JA KUNTAINLIITOT - KOMMUNER OCH KOMMUNALFÖRBUND	418.9		370.5	21.8	13.4			
321 KAUPUNGIT - STÄDER	157.9		122.1	15.7	6.9			
322 MUUT KUNNAT - ÖVRIGA KOMMUNER	257.9		247.5	5.6	4.8			
323 KUNTAINLIITOT - KOMMUNALFÖRBUND	3.1		0.9	0.5	1.7			
324 AHVENANMAAN MAAKUNTAHALLINTO - ÅLANDS LANDSKAPSFÖRVALTNING								
33 SOSIAALITURVARAHASTOT - SOCIALSKYDDSFONDER								
4 VOITTOJA TAVOITTELEMATTOMAT YHTEISÖT - ICKE VINSTSYFTANDE SAMMANSLUTNINGAR	43.5		3.0	9.3	31.2			
41 VALTIONAPULAITOKSET - STATSUNDERSTÖDDA INSTIT.								
42 VALTIONKIRKOT - STATSKYRKOR								
43 SÄÄTIÖT JA RAHASTOT - STIFTELSE OCH FÖNDER	11.1		3.0		8.1			
441 ASUNTO-OSAKEYHTIÖT JA OSUUSKUNNAT: VALTION LAINOITAMAT - BOSTADSAKTIEBOLAG OCH ANDELSLAG: FINANSIERADE MED STATLIGA BOSTADSLÄN								
442 ASUNTO-OSAKEYHTIÖT JA OSUUSKUNNAT: MUUT - BOSTADSAKTIEBOLAG OCH ANDELSLAG: ANDRA								
443 ASUINKIINTEISTÖYHTIÖT: VALTION ASUNTOLAINOITAMAT - BOSTADSFÄSTIGHETS BOLAG: FINANSIERADE MED STATLIGA BOSTADSLÄN								
444 ASUINKIINTEISTÖYHTIÖT: MUUT - BOSTADSFÄSTIGHETS BOLAG: ANDRA								
445 MUUT ASUNTOYHTEISÖT - ÖVRIGA BOSTADSSAMFUND								
49 MUUT VOITTOJA TAVOITTELEMATTOMAT YHTEISÖT - ÖVRIGA ICKE VINSTSYFTANDE SAMMANSLUTNINGAR	32.4			9.3	23.1			
6 ULKUMAAT - UTLANDET	1549.1		1481.6			33.5		33.5
1...6 KAIKKIAAN - INALLES	10987.4		8894.8	540.1	885.7	33.5		33.5
SIITÄ: LUOTONANTO YLEISÖLLE 1)								
DÄRÄV: UTLÄNING TILL ALLMÄNHETEN 1)	3926.3		3326.3	102.7	105.3			

1) EI SISÄLLÄ RAHOITUSLAITOSTEN, VALTION, SOSIAALITURVARAHASTOJEN JA ULKOMAIDEN SAAMIA LUOTTOJA EIKÄ VALTION VARGISTA KUNNILLE EDELLÄEN VÄLITETTÄVÄKSI MYÖNNETTYJÄ LUOTTOJA - OMFATTAR VARKEN KREDITER SOM FINANSIERINGSINSTITUTEN, STATEN, SOCIALSKYDDSFONJERNA OCH UTLANDET ERHÄLLIT ELLER UR STATENS MEDEL BEVILJADE KREDITER SOM KOMMUNERNA FÖRMEDLAR VIDARE

31.12.1960

TAULU - TABELL: 7-1-1.

243 ELÄKE- SÄÄTIÖT JA -KASSAT PENSJONS STIFTEL- SER OCH -KASSOR	25 MUUT RA- HOITUS- LAIT.: YKSIT. ÖVR. FI- NANSJER. INSTITUT PRIVATA	251 YKS. KIINNI- TYSLUOT- TOPANKIT PRIVATA HYPOTEKS BANKER	252 YKS. LUOTTO- OSAKE- YHTIÖT PRIVATA KREDIT- AKTIE- BOLAG	253+254 MUUT YKS. RAHDITUS LAIT. ÖVRIGA PRIVATA FINANS. INSTITUT	26 MUUT RA- HOITUS- LAIT.: JULKISET TOPANKIT NANSJER. INSTITUT OFFENTL.	261 JULKISET KIINNI- TYSLUOT- TOPANKIT HYPO- FINANS. BANKER	262+263 MUUT JULKISET RAHOITUS LAIT. ÖVRIGA OFFENTL. FINANS. INSTITUT	27 ÖLKDM. KAHOI- YHTEISÖT TUSLAI- TOKSET UTL. FINAN- SIERINGS- SAMMAN- SLUTN.	3 JULKIS- YHTEISÖT	31 VALTIO STATEN	32 KUNTIEN VALTION TURVA- VAR.VÄL. LUOTOT AV KOMM. FÖRMEDL. STATS- KREDITER	33 SOSIAALI TURVA- RAHASTOT SOCIAL- SKYDDS- FONDER	2...3 KAIK- KIAAN IN- ALLES	LUD- TON SAA- JAT KRE- DIT TA- GARNA
	297.5		297.5		81.7		81.7						3464.4	1
	57.2		57.2										833.2	11
	4.8		4.8										6.8	12
	235.5		235.5		81.7		81.7						2624.4	13
	118.3	1.9	82.4	34.1	8.0		8.0	0.2					3784.9	2
														21
	59.6		56.5	3.1									702.9	22
	55.5		55.5										221+	23
	4.1		1.0	3.1									187.5	222
													488.4	223
													27.1	224
													0.6	24
													0.6	241
														242
														243
														244
	53.5	1.9	20.6	31.0				0.1					2695.4	25
	15.6		15.6										1573.9	251
													12.9	252
	37.9	1.9	5.0	31.0				0.1					1108.6	253+
	5.3		5.3		8.0		8.0	0.1					386.0	254
	5.3		5.3										71.2	26
					8.0		8.0	0.1					314.8	261
														262
														263
														27
	13.8		13.8		10.1		10.1	69.6					2145.4	3
	10.7		10.7					69.6					1726.6	31
	3.1		3.1		10.1		10.1						418.9	32
	3.1		3.1		10.1		10.1						157.9	321
													257.9	322
													3.1	323
														324
														33
													43.5	4
														41
														42
													11.1	43
														441
														442
														443
														444
														445
													32.4	49
	34.0		34.0										1549.1	6
	463.7	1.9	427.7	34.1	99.9		99.9	69.8					10987.4	1.6
	300.6		300.6		91.9		91.9						3926.8	

RAHJITUSLAITUSTEN, VALTION JA SOSIAALITURVARAHASTOJEN HALLUSSAOLEVIEN YRITYSTEN LIKKEELLELASKEMIEN MUIDEN KUIN SIJOITUSMAISUUTEEN MERKITYYJEN JUUKKOVELKAKIRJOJEN JAKAANTUMINEN LIKKEELLELASKIJAN TOIMIALAN MUKAAN, MILJ. MK, NIMELLISARVO

FINANSIERINGSINSTITUTENS, STATENS OCH SOCIALSKYDDSFONDERNAS MASSKULDEBREV SOM INTE HÄNFÖRS TILL INVESTERINGSTILLGÅNGARNA FÖRDELADE ENLIGT EMITTENTENS NÄRINGSREN MILJ. MK, TILL NOMINELLT VÄRDE

LUOTTONANTAJIEN SEKTÖRIT - KREEDITGIVARSEKTÖRER:	2	21	221+23	222	223	24	241	242
	RAHOI- TUSLAI- TOKSET	SUOMEN PANKKI	LIIKE- PANKIT +POSTI- PANKKI	SÄÄSTÖ- PANKIT	OSUUS- PANKIT	VAKUU- TUSLAI- TOKSET	HENKI-JA ELÄKE- VAKUUTUS YHTIÖT	VAHINKO VAKUUTUS YHTIÖT
	FINAN- SIERINGS INSTITUT	FINLANDS BANK	AFFÄRS- BANKER +POST- BANKEN	SPAR- BANKER	ANDELS- BANKER	FÖRSÄK- RINGSAN- STALTER	LIV- OCH PENSIONS FÖRSÄKR. BOLAG	SKADE- FÖRSÄK- RINGS- BOLAG
LUOTONSAAJIEN TOIMIALAT - KREDITTAGARENS NÄRINGSSEKTORER :								
00 ERITTELEMÄTÖN ELINK.TOIM.-ODIFF. NÄRINGSVERKS.	1316.5		1189.6	51.6	13.7			
1 MAA-, METSÄ- JA KALATAL.,METSÄSTYS - JORDBRUK, SKOGSBRUK, FISKE OCH JAKT	1.6		0.8		0.8			
10 ERITTELEM. MAA-, METSÄ- JA KALATAL.,METSÄSTYS- ODIFF. JORDBRUK, SKOGSBRUK, FISKE OCH JAKT								
11 MAATALOUS JA METSÄSTYS - JORDBRUK OCH JAKT	1.6		0.8		0.8			
12 METSÄTALOUS - SKOGSHUSHÄLLNING								
13 KALATALOUS - FISKE								
2 KAIVOS- JA MUU KAIVANNAISTOIMINTA - BRYTNING AV MINERALISKA PRODUKTER								
23 MALMIKAIVOSTOIMINTA - MALMBRYTNING								
29 MUU KAIVANNAISTOIM. -ANNAN BRYTN. O. UTVINNING								
3 TEOLLISUUS - TILLVERKNING	1278.6		1019.3	0.6	4.3			
30 ERITTELEMÄTÖN TEOLLISUUS - ODIFF. TILLVERKNING	164.1		154.0					
31 ELINTARVIKKEIDEN, JUOMIEN JA TUPAKAN VALM. - LIVSMEDELS-, DRYCKESVARU- O. TOBAKSVARUTILLV.	107.7		74.5	0.1	1.2			
32 TEKSTIILIEN,VAATTEIDEN,NAHAN,NAHKATUOTT.VALM.- TEXTIL-, BEKLÄDNADS-, LÄDER-, LÄDERVARUTILLV.	16.8		1.1		1.6			
33 PUUTAVARAN VALMISTUS - TRÄVARUTILLVERKNING	53.7		51.4	0.4				
34 PAPERITEOLLISUUSTUOTT. VALM., GRAAF. TUOTANTO- TILLV. AV PAPPERSINDUSTRIPROD., GRAFISK PROD.	472.3		424.5					
35 KEMIAALLISTEN, MAAÖLJY-, KJMI- JA MUOVITUOTTEI- DEN VALMISTUS - TILLVERKNING AV KEMISKA OCH PETRÖLEUMPRODUKTER, GUMMI- OCH PLASTVAROR	64.9		46.1		1.0			
36 SAVI-, LASI- JA KIVITUOTTEIDEN VALMISTUS - LER-, GLAS- OCH STENPRODUKTSTILLVERKNING	0.5				0.3			
37 METALLIEN VALMISTUS - METALLFRAMSTÄLLNING	125.1		81.7					
38 METALLI- JA KONEPAJATUOTTEIDEN VALMISTUS - VERKSTADSVARUTILLVERKNING	159.9		87.2	0.1	0.2			
39 MUU VALMISTUS - ANNAN TILLVERKNING	113.6		98.6					
4 SÄHKÖ- KAASU- JA VESIHUOLTO - EL-, GAS- OCH VATTENFÖRSÖRJNING	319.4		308.9	0.1	0.3			
41 SÄHKÖ-, KAASU- JA LÄMPÖHUOLTO - EL-, GAS- OCH VÄRMEFÖRSÖRJNING	319.3		308.9		0.3			
42 VEDEN PUHDISTUS JA JAKELU - VATTENFÖRSÖRJNING	0.1			0.1				
5 RAKENNUSTOIMINTA - BYGGNADSVÄRSAMHET	56.1		50.0		6.1			
50 ERITTELEMÄTÖN RAK.TOIM. -ODIFF. BYGGNADSVÄRS.	0.5				0.5			
51 TALUNRAKENNUSTOIMINTA - HUSBYGGNADSVÄRSAMHET	49.9		48.5		1.4			
52 MAA- JA VESIRAK.TOIMINTA - ANLÄGGNINGSVERKS.	5.7		1.5		4.2			
6 TUOKU-JA VÄH.KAUPPA, RAVITSEMIS-JA MAJOITUSTOIM. - VARUHANDEL, RESTAURANG- OCH HOTELLVERKSAMHET	383.3		280.4	19.1	30.6			
60 ERITTELEM.TUOKU-JA VÄH.KAUPPA,RAV.-JA MAJ.TOIM - ODIFF. VARUHANDEL, RESTAURANG-O.HOTELLVERKS.	36.1		15.0	0.1	1.0			
61 TUOKUK.JA AGENTUURITOIM.- PARTIH. O. AGENTURV.	241.5		204.1	18.8	18.7			
62 VÄHITTÄISKAUPPA - DETALJHANDEL	49.6		42.0	0.2	7.4			
63 RAVITSEMIS-JA MAJ.TOIM.- RESTAURANG-O.HOTELLV.	56.0		19.3		3.5			
7 KULJETUS, VARASTOINTI JA TIETOLIIKENNE - SAMFÄRDSSEL, LAGRING, POST- O.TELEKOMMUNIKATIONER	33.5		32.8		0.8			
71 KULJETUS - SAMFÄRDSSEL	33.0		32.3		0.8			
72 TIETOLIIKENNE - POST- OCH TELEKOMMUNIKATIONER	0.5		0.5					
83 KIINTEISTÖTOIM. JA LIIKE-ELÄMÄÄ PALVELEVA TOIM. - FASTIGHETS- OCH UPPDRAGSVÄRSAMHET	58.5		58.1	0.2	0.2			
831 KIINTEISTÖPALVELUTOIMINTA - FASTIGHETSVÄRS.	24.7		24.5	0.2				
832 LIIKE-ELÄMÄÄ PALVELEVA TOIM. - UPPDRAGSVÄRS.	33.8		33.6		0.2			
833 KONEIDEN JA KALUSTON VUOKRAUS - UTHYRNING AV MASKINER OCH MATERIAL								
9 YHTEISKUNNALLISET JA HENKILÖKOHT. PALVELUKSET - SAMHÄLLS- OCH PERSONLIGA TJÄNSTER	17.8		13.0		4.8			
92 PUHTAANAPITO - RENHÄLLNING								
93 OPETUS, TUTKIMUS, TERVEYDENHOITO YM. - UNDERVISNING, FORSKNING, SJUKVÄRD M.M.	7.5		5.6		1.9			
94 VIRKISTYS- JA KULTTUURIPALVELUTOIMINTA - REKREATIONS- OCH KULTURELL SERVICEVERKSAMHET	10.2		7.4		2.8			
95 KOTITAL. PALV. TOIM. - TJÄNSTER TILL HUSHÄLLEN	0.1				0.1			
0...9 KAIKKIAAN - INALLES	3465.3		2952.8	71.7	61.6			

31.12.1986

TAULU - TABELL: 7.2-1.

245 ELÄKE- SÄÄTIÖT JA -KASSAT PENSIO- STIFTEL- SEK OCH -KASSOR	25 MUUT RA- HOITUS- LAIT.: YKSIT. ÖVR. FI- NANSIER. INSTITUT PRIVATA	251 YKS. KIINNI- TUSLUOT- TOPANKIT PRIVATA HYPOTEKS BANKER	252 YKS. LUOTTO- GSAKE- YHTIÖT PRIVATA KREDIT- AKTIE- BOLAG	253+254 MUUT YKS. RAHOITUS LAIT. ÖVRIGA PRIVATA FINANS. INSTITUT	26 MUUT RA- HOITUS- LAIT.: JULKISET ÖVR. FI- NANSIER. INSTITUT OFFENTL.	261 JULKISET KIINNI- TUSLUOT- TOPANKIT HYPO- INSTITUT TEKS BANKER	262+263 MUUT JULKISET RAHOITUS LAIT. ÖVRIGA OFFENTL. FINANS. INSTITUT	27 ULKOM. KAHGI- TUSLAI- TOKSET JTL. FINAN- SIERINGS- SAMMAN- SLUTN.	3 JULKIS- YHTEISÖT	31 VALTIO STATEN	32 KUNTIEN VALTION VAR-VÄL. LUOTOT AV KOMM. FÖRMEDL. STATS- KREDITER	33 SOSIAALI TURVA- RAHASTOT SOCIAL- SKYDDS- FONDER	2...3 KAIK- KIAAN IN- ALLES TA- GARNA	LUO- TON SAA- JAT KRE- DIT TA- GARNA	
					61.7		61.7							1316.5	00
														1.6	1
															10
														1.6	11
															12
															13
															2
															23
															29
	244.3		244.3		10.1		10.1							1278.6	3
					10.1		10.1							164.1	30
	31.9		31.9											107.7	31
	14.0		14.0											16.8	32
	1.9		1.9											53.7	33
	47.9		47.9											472.3	34
	17.7		17.7											64.9	35
	0.2		0.2											0.5	36
	43.4		43.4											125.1	37
	72.4		72.4											159.9	38
	15.0		15.0											113.6	39
					10.0		10.0							319.4	4
					10.0		10.0							319.3	41
														0.1	42
														56.1	5
														0.5	50
														49.9	51
														5.7	52
														383.3	6
	53.2		53.2											36.1	60
	20.0		20.0											241.5	61
														49.6	62
														56.0	63
														33.5	7
														33.0	71
														0.5	72
														58.5	83
														24.7	831
														33.8	832
															833
														17.8	9
															92
														7.5	93
														10.2	94
														0.1	95
	297.5		297.5		81.7		81.7							3465.3	1.9



TILASTOKESKUS-STATISTIKCENTRALEN

PL  
PB 504

00101 HELSINKI  
HELSINGFORS

Virkalähetys  
Tjänsteförsändelse

TRTOOA - 001

ARKISTO

A 2

VAPK Kampin VALTIMO  
Helsinki 1987

JULKAISUJEN MYYNTI:  
Tilastokeskus, PL 504, 00101 Helsinki  
Puh. (90) 173 4535  
Valtion painatuskeskuksen kirjakaupat  
Helsingissä Annankatu 44 ja Eteläesplanadi 4

FÖRSÄLJNING:  
Statistikcentralen, PB 504, 00101 Helsingfors  
Tel. (90) 173 4535  
Statens tryckericentralens bokhandlar i  
Helsingfors Annegatan 44 och Södra esplanaden 4

SALES OF PUBLICATIONS  
Central Statistical Office of Finland  
P.O.B. 504, SF-00101 Helsinki, Finland  
Phone internat. +358 0 1734 535  
Telex 122656 tikes sf  
Government Printing Centre bookshops in Helsinki located  
at Annankatu 44 and Eteläesplanadi 4