

ARKISTO

ISSN 0015-2390

Tilastokatsauksia Statistiska översikter Bulletin of Statistics

1982

Nro 7—8

HELSINKI 1982



**Tilastokeskus
Statistikcentralen
Central Statistical Office of Finland**

Taulukot

A. Väestö

1. Väkiluku
2. Väestömuutokset

B. Tuotanto

3. Tuotetilasto
4. Teollisuustuotannon volyymi-indeksi (1975 = 100)
5. Asuntojen tuotanto
6. Talonrakennustoiminta

C. Kauppa

7. Kaupan myynti
8. Ulkomaankauppa

D. Raha- ja luottoliike

9. Suomen Pankki
10. Rahalaitosten ottolainaus yleisöltä
11. Rahalaitosten antolainaus yleisölle
12. Suomen Pankin avista myyntikurssit
13. Kotimainen clearingliike
14. Postisiirtoliike
15. Protestoidut vekselit ja tratat
16. Helsingin Arvopaperipörssi
17. Henkivakuutusyhtiöiden hankinta
18. Unitaksen osakeindeksi (1975 = 100)

E. Liikenne

19. Valtionrautatiet
20. Yöpymisien lukumäärät majoitusliikkeissä
21. Tieliiikenneonnettomuudet
22. Moottoriajoneuvot
23. Ulkomainen merenkulku
24. Kauppalaivasto
25. Kotimaisten lentoyhtiöiden säännöllinen lentoliikenne
26. Posti- ja telelaitos

F. Kansantalouden tilinpito

27. Bruttokansantuote toimialoittain
28. Kansantulo
29. Kulutusmenot
30. Investoinnit

G. Hinnat ja palkat

31. Rakennuskustannusindeksi (1980 = 100)
32. Pientalon rakennuskustannusindeksi (1980 = 100)
33. Maatalouden tuotantorakennuksen rakennuskustannusindeksi (1980 = 100)
34. Tierakennuskustannusindeksi (1980 = 100)
35. Elinkustannusindeksi (1951:10 = 100)
36. Kuluttajahintaindeksi (1977 = 100)
37. Kuluttajahintaindeksi (1977 = 100)
38. Kotimarkkinoiden perushintaindeksi (1975 = 100)
39. Teollisuuden tuottajahintaindeksi (1975 = 100)
40. Tuontihintaindeksi (1975 = 100)
41. Vientihintaindeksi (1975 = 100)
42. Tukkuhintaindeksi (1949 = 100)
43. Tuotannon hintaindeksi (1949 = 100)
44. Maatalouden hintaindeksijä
45. Tuonnin hintaindeksi (cif, 1949 = 100)
46. Viennin hintaindeksi (fob, 1949 = 100)
47. Elintarvikkeiden vähittäiskauppahintoja
48. Työntekijäin keskiansioita
49. Ansiotasoindeksijä (1964 = 100)
50. Palkansaajien ansiotasoindeksi (1975 = 100)

H. Työmarkkinat

51. Työnvälitys
52. Työtaistelut
53. Työllisyys
54. Työttömyys
55. Tehdyt työtunnit toimialoittain

(Jatkuu takakannessa)

Tabeller

A. Befolkning

1. Folkmängden
2. Befolkningsrörelsen

B. Produktion

3. Produktstatistik
4. Volymindex för industriproduktionen (1975 = 100)
5. Bostadsproduktionen
6. Husbyggnadsverksamhet

C. Handel

7. Handels försäljning
8. Utrikeshandeln

D. Penning- och kreditväsen

9. Finlands Bank
10. Penninginrättningarnas inlåning från allmänheten
11. Penninginrättningarnas utlåning till allmänheten
12. Finlands Banks avista försäljningskurser
13. Inhemsk clearingrörelse
14. Postgirorörelsen
15. Protesterade växlar och trattor
16. Helsingfors Fondbörs
17. Livförsäkringsbolagens nyanskaffning
18. Unitas aktieindex (1975 = 100)

E. Samfärdsel

19. Statsjärnvägarna
20. Antalet övernattningar på härbärgeringsställen
21. Vägtrafikolyckor
22. Motorfordon
23. Sjöfarten mellan Finland och utlandet
24. Handelsflottan
25. Inhemska flygbolags reguljära flygtrafik
26. Post- och televerket

F. Nationalräkenskaper

27. Bruttonationalprodukt enligt näringsgrenar
28. Nationalinkomst
29. Konsumtionsutgifter
30. Investeringar

G. Priser och löner

31. Byggnadskostnadsindex (1980 = 100)
32. Byggnadskostnadsindex för småhus (1980 = 100)
33. Byggnadskostnadsindex för lantbruksbyggnader (1980 = 100)
34. Vägbyggnadskostnadsindex (1980 = 100)
35. Levnadskostnadsindex (1951:10 = 100)
36. Konsumentprisindex (1977 = 100)
37. Konsumentprisindex (1977 = 100)
38. Basprisindex för hemmarknadsvaror (1975 = 100)
39. Producentprisindex för industrin (1975 = 100)
40. Importprisindex (1975 = 100)
41. Exportprisindex (1975 = 100)
42. Partiprisindex (1949 = 100)
43. Produktionsprisindex (1949 = 100)
44. Prisindexar för lantbruket
45. Importprisindex (cif, 1949 = 100)
46. Exportprisindex (fob, 1949 = 100)
47. Detaljhandelspriser för livsmedel
48. De genomsnittliga förtjänsterna för arbetare
49. Förtjänstnivåindexar (1964 = 100)
50. Löntagarnas förtjänstnivåindex (1975 = 100)

H. Arbetsmarknad

51. Arbetsförmedling
52. Arbetskonflikter
53. Sysselsättning
54. Arbetslöshet
55. Utförda arbetstimmar efter näringsgren

(Fortsättning på bakpärmen)

TILASTOKATSAUKSIA STATISTISKA ÖVERSIKTER

ISSN 0015—2390

Nro 7—8

BULLETIN OF STATISTICS

LVII—1982

TILASTOKESKUS — STATISTIKCENTRALEN
CENTRAL STATISTICAL OFFICE OF FINLAND

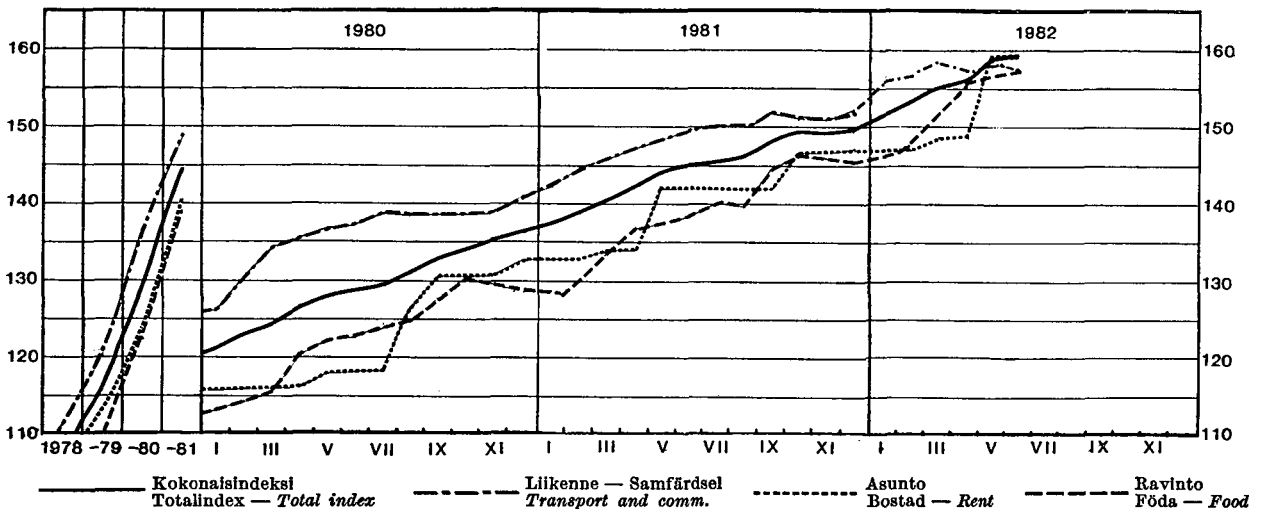
Sisältö	Innehåll	Contents
	Sivu	sid.
Tilastokuviaita	2	Diagram
		2
<i>Taulukot</i>	<i>Tabeller</i>	<i>Tables</i>
Väestö	3	Befolkning
		3
Tuotanto	4	Produktion
		4
Kauppa	13	Handel
		13
Raha- ja luottoliike	18	Penning- och kreditväsen
		18
Liikenne	23	Samfärdsel
		23
Kansantalouden tilinpito	27	Nationalräkenskaper
		27
Hinnat ja palkat	28	Priser och löner
		28
Työmarkkinat	49	Arbetsmarknad
		49
Valtion raha-asiat	51	Statsfinanser
		51
Terveysolot	54	Hälsotillstånd
		54
Muu elinkeinotilasto	55	Övrig näringsstatistik
		55
Rikollisuus	56	Brottslighet
		56
Suomen valtion uusinta tilastoa sarjoittain	57	Finska statens nyaste statistik enligt serier
		57
		<i>Latest statistical publications in Finland</i>
		<i>57</i>

Käytetyt symbolit — Använda symboler — Explanation of symbols

Toisto — Repetition — <i>Repetition</i>	—
Ei mitään ilmoitettavaa — Intet finns att redovisa — <i>Magnitude nil</i>	0
Suure pienempi kuin puolet käytetystä yksiköstä — Storheten mindre än hälften av den använda enheten — <i>Magnitude less than half of unit employed</i>	0.0
Tietoa ei ole saatu — Uppgift ej tillgänglig — <i>Data not available</i>
Logisesti mahdoton esitettäväksi — Logiskt omöjlig uppgift — <i>Category not applicable</i>
Ennakkotieto — Preliminär uppgift — <i>Preliminary data</i>	*
Korjattu luku — Korrigerat tal — <i>Corrected figure</i>	◆
Miinus — Minus — <i>Minus</i>	÷
Miehet — Män — <i>Men</i>	M
Naiset — Kvinnor — <i>Women</i>	N
Molemmat sukupuoli — Båda könen — <i>Both sexes</i>	Ms
Vaakasuora viiva, joka katkaisee aikasarjan, osoittaa, että viivan yläpuolella ja sen alapuolella olevat tiedot eivät ole täysin verrannollisia — En horisontal linje, som avskär en tidsserie, markerar att uppgifterna ovanför och nedanför linjen inte är fullt jämförliga — <i>A horizontal line, which breaks the time series, shows that the figures above and below the line are not fully comparable.</i>	

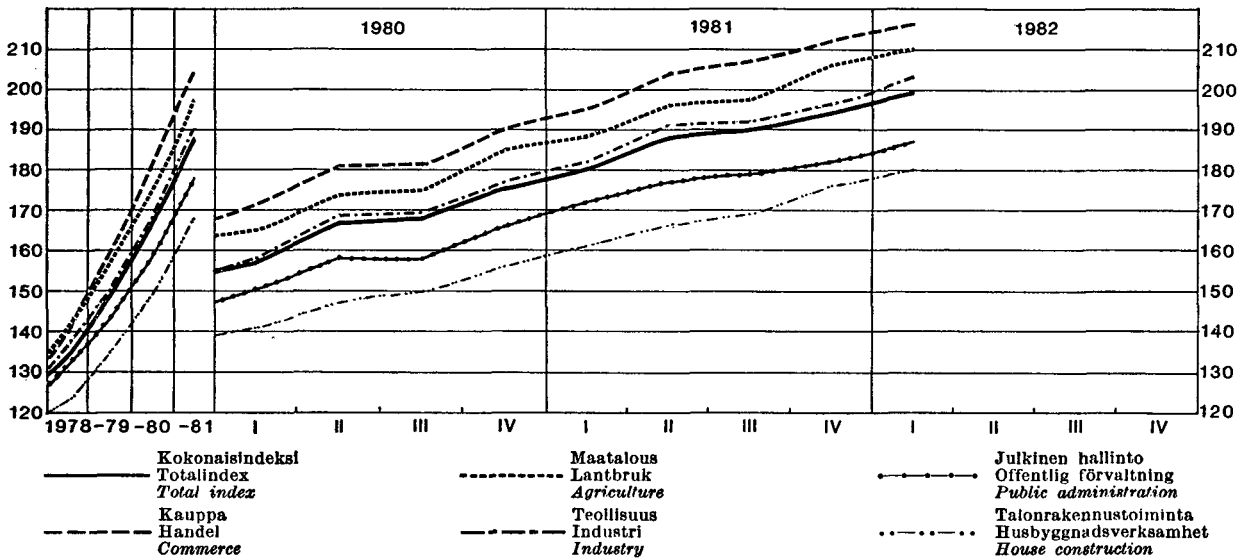
Kuluttajahintaindeksi — Konsumentprisindex — Consumer price index (1977=100)

(Lähde: Taulukko 37 — Källa: Tabell 37)



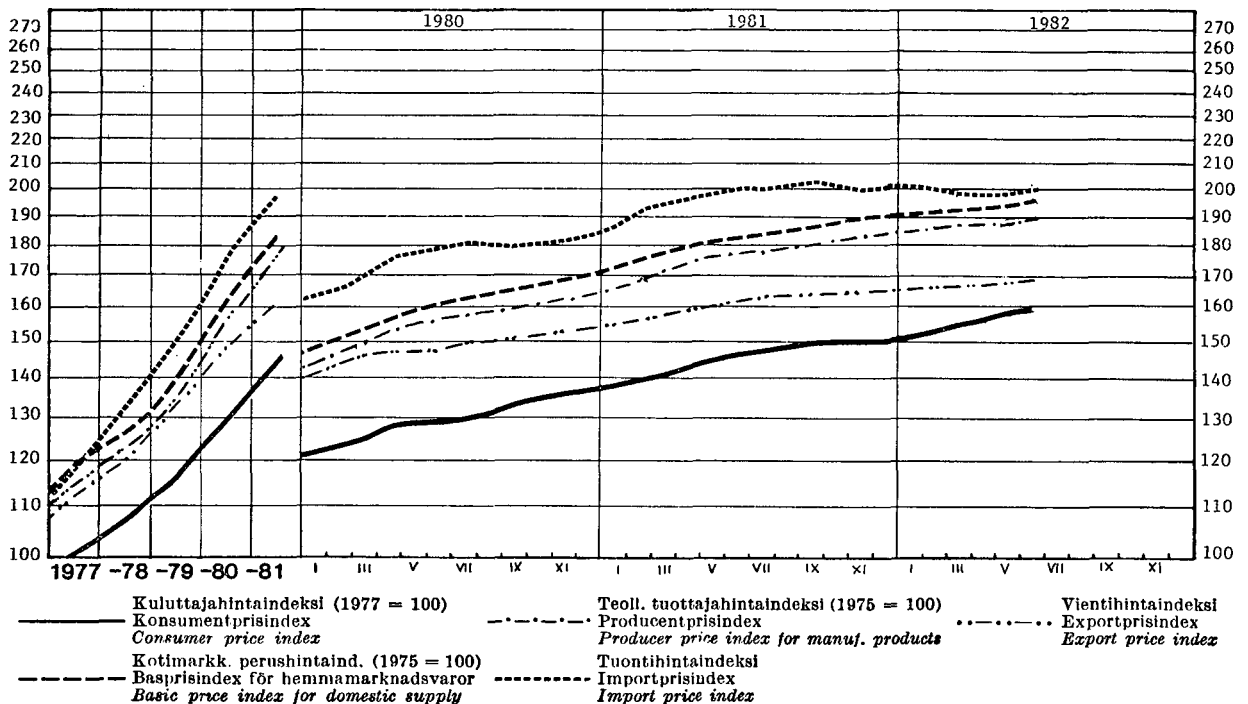
Palkansaajien ansiotasoindeksi — Löntagarnas förtjänstnivåindex — Wage and salary index (1975 = 100)

(Lähde: Taulukko 50 — Källa: Tabell 50)



Indeksejä — Indexar — Indices

(Lähde: Taulukot 36, 38, 39, 40, 41 — Källa: Tabeller 36, 38, 39, 40, 41)



1. Väkiluku — Folkmängden — Population

Maassa asuva väestö neljänneksen lopussa I riket bosatt befolkning vid utgången av kvartalet <i>Resident population at the end of the quarter</i>		Keski-väkiluku Medelfolk-mängden <i>Mean population</i>		Väkiluku vuoden vaihteessa — Folkmängd vid årsskiftet — Population at the turn of the year											
				Vuosi År <i>Year</i>	Maassa asuva väestö — I riket bosatt befolkning — Resident population										Henkilökirjoi-tettu väestö Mantalsskriven befolkning <i>Population according to domicile registers 1. 1.</i>
					Yhteensä Summa <i>Total</i>		Kaupungit ¹⁾ Städer ¹⁾ <i>Urban municipalities</i>		Muut kunnat Övriga kommuner <i>Rural municipalities</i>		15—64 vuotiaat år <i>years of age</i>		Ms		
					Ms	M	Ms	M	Ms	M	Ms	M			
1 000	Vuosi År <i>Year</i>	1 000	1 000										Ms		
A 1		A 2	A 3	A 4	A 5	A 6	A 7	A 8	A 9	A 10	A 11				
1977 IV	4 747	1960	4 430	1960/61	4 446	2 142	1 707	781	2 739	1 361	2 778	1 336	4 486		
		1961	4 461	1961/62	4 476	2 158	1 748	802	2 728	1 356	2 824	1 361	4 516		
1978 I II III IV	4 749	1962	4 491	1962/63	4 507	2 174	1 791	823	2 716	1 351	2 872	1 387	4 546		
	4 754	1963	4 523	1963/64	4 540	2 191	1 908	881	2 632	1 310	2 916	1 411	4 580		
	4 757	1964	4 549	1964/65	4 558	2 200	1 966	909	2 592	1 291	2 945	1 428	4 611		
	4 758	1965	4 564	1965/66	4 570	2 207	2 016	934	2 554	1 273	2 971	1 443	4 636		
1979 I II III IV	4 761	1966	4 581	1966/67	4 592	2 219	2 086	948	2 506	1 250	2 997	1 458	4 655		
	4 765	1967	4 606	1967/68	4 620	2 233	2 204	1 026	2 416	1 206	3 031	1 476	4 679		
	4 769	1968	4 626	1968/69	4 633	2 240	2 253	1 050	2 380	1 189	3 053	1 489	4 700		
	4 771	1969	4 624	1969/70	4 614	2 230	2 308	1 077	2 307	1 153	3 049	1 489	4 706		
1980 I II III IV	4 773	1970	4 606	1970/71	4 598	2 220	2 340	1 092	2 258	1 128	3 052	1 490	4 711		
	4 778	1971	4 612	1971/72	4 626	2 234	2 388	1 117	2 238	1 117	3 088	1 511	4 709		
	4 784	1972	4 640	1972/73	4 653	2 249	2 558	1 202	2 095	1 047	3 119	1 530	4 715		
	4 788	1973	4 666	1973/74	4 679	2 262	2 682	1 265	1 997	997	3 152	1 546	4 727		
*1981 I II III IV	4 792	1974	4 691	1974/75	4 702	2 274	2 733	1 290	1 969	984	3 167	1 559	4 728		
	4 792	1975	4 711	1975/76	4 720	2 282	2 779	1 312	1 941	970	3 181	1 568	4 731		
	4 798	1976	4 726	1976/77	4 731	2 286	2 792	1 318	1 939	968	3 190	1 574	4 738		
	4 807	1977	4 739	1977/78	4 747	2 296	2 834	1 339	1 913	957	3 201	1 584	4 747		
*1982 I	4 811	1978	4 753	1978/79	4 758	2 301	2 841	1 342	1 917	959	3 213	1 594	4 758		
		1979	4 765	1979/80	4 771	2 307	2 852	1 348	1 919	959	3 228	1 603	4 771		
	4 818	1980	4 780	1980/81	4 788	2 315	2 865	1 354	1 923	961	3 245	1 614	4 788		
	1981	4 800	*1981/82	4 811	2 327	2 881	1 362	1 930	965	3 268	1 629	..			

2. Väestömuutokset — Befolkningsrörelsen — Vital statistics

Vuosi ja vuosineljännes År och kvartal <i>Year and quarter</i>	Solmitut avioliitot Ingångna äktenskap <i>Marriages</i>	Elävänä syntyneet Levande födda <i>Live births</i>	Kuolleet Döda <i>Deaths</i>	Syntyneiden enemmyys Födelse-överskott <i>Excess of births</i>	Maahan muuttaneet Invandrare <i>Immigrants</i>		Maastamuuttaneet Utvandrare <i>Emigrants</i>		Nettomaahan- muutto Nettoinvand- ring <i>Net immi- gration</i>
					Yhteensä Summa <i>Total</i>	Pohjois- maista Från Norden <i>From Nordic countries</i>	Yhteensä Summa <i>Total</i>	Pohjois- maihin Till Norden <i>To Nordic countries</i>	
A 12	A 13	A 14	A 15	A 16	A 17	A 18	A 19	A 20	
Luku — Antal — Number									
1977.....	30 966	65 659	44 065	21 594	7 580	5 435	18 209	15 402	— 10 629
1978.....	29 760	63 983	43 692	20 291	7 184	5 121	16 327	12 817	— 9 143
1979.....	29 277	63 428	43 738	19 690	10 122	7 720	16 661	13 793	— 6 539
1980.....	29 388	63 064	44 398	18 666	13 626	10 866	14 824	12 006	— 1 198
*1981.....	30 148	63 586	44 411	19 175	15 799	12 933	10 399	7 648	5 400
% ₀₀ keski-väkiluvusta — På 1 000 av medelfolk-mängden — Per 1 000 of mean population									
1977.....	6,5	13,9	9,3	4,6	1,6	1,1	3,8	3,2	— 2,2
1978.....	6,3	13,5	9,2	4,3	1,5	1,1	3,4	2,7	— 1,9
1979.....	6,1	13,3	9,2	4,1	2,1	1,6	3,5	2,9	— 1,4
1980.....	6,1	13,2	9,3	3,9	2,9	2,3	3,1	2,5	— 0,3
*1981.....	6,3	13,2	9,3	4,0	3,3	2,7	2,2	1,6	— 1,1
Luku — Antal — Number									
1980 III	9 395	16 099	10 301	5 798	4 527	3 659	4 121	3 795	406
IV	6 785	14 170	11 042	3 128	3 516	2 721	2 719	2 412	797
*1981 I	4 532	15 715	11 306	4 409	3 059	2 436	3 232	2 224	— 173
II	8 880	16 745	10 656	6 089	3 762	3 150	2 350	1 510	1 412
III	9 943	16 348	10 844	5 504	5 568	4 573	2 677	2 198	2 891
IV	6 793	14 778	11 605	3 173	3 410	2 774	2 140	1 716	1 270
*1982 I	4 435	16 562	10 833	5 729	3 131	2 471	2 344	1 441	787

Ks. huomautusosasto vuoden ensimmäisessä numerossa — Se notavdelningen i häfte 1 — See note section in the January issue.

3. Tuotetilasto — Produktstatistik — Production statistics

SITC, Rev.2 N:o	1) 011		011.1		011.2		022.2		1) 022.4		023		024		025	
Vuosi ja kuukausi År och månad Year and month	Liha — Kött — Meat						Meijereiden vast.ottama maito Av mejerier invägd mjölk Milk received by dairies		Maltojauhe Mjölkpulver Milk powder		Meijerivoi Mejerismör Dairy butter		Juusto Öst Cheese		Munat (markkinoidut) Ägg (mark- nadsförda) Eggs (marketed)	
	Yhteensä Summa Total		Siitä — Därav — Of which													
			Nautaeliä Kött av nötkreatur Beef and veal		Sianliha Fläsk Pork											
	1 000 t						1 000 000 l		t		t		t		1 000 t	
	B 1		B 2		B 3		B 5		B 4		B 6		B 7		B 8	
1976	263,8		113,6		136,0		2 840		107 180		82 383		56 851		81,4	
1977	261,5		106,1		140,2		2 822		111 192		73 420		60 245		81,4	
1978	274,2		106,0		154,4		2 841		110 413		72 516		66 319		72,8	
1979	282,7		107,5		163,9		2 890		82 700		74 279		83 556		72,7	
1980	294,9		111,5		166,7		2 949		116 251		73 515		73 086		75,9	
1981	316,9		119,9		178,4		2 868		105 606		72 136		72 334		77,3	
	1981	1982	1981	1982	1981	1982	1981	1982	1981	1982	1981	1982	1981	1982	1981	*1982
I	25,35	25,18	8,94	9,43	15,04	14,40	221	203	7 284	5 507	5 243	4 852	5 981	5 231	7,01	6,82
II	20,98	20,73	7,22	6,68	12,40	12,88	195	182	5 831	4 966	4 749	4 258	5 339	4 966	6,22	6,39
III	28,37	30,07	10,36	10,83	16,48	17,73	216	204	6 017	5 377	5 230	4 507	5 808	6 086	6,91	7,50
IV	27,35	27,29	10,02	9,25	15,55	16,48	247	228	9 658	7 955	6 301	5 284	5 686	6 220	6,29	6,84
V	26,63	26,07	10,57	9,92	14,47	14,65	291	268	12 943	10 869	7 499	6 523	6 241	6 928	5,99	6,45
VI	27,44	25,52	10,94	8,99	14,98	15,04	303	288	14 683	13 274	8 695	7 018	6 460	7 033	6,21	6,42
VII	26,02		9,51		15,40		295		13 712		8 052		6 982		6,65	
VIII	23,27		8,38		13,31		271		11 256		6 944		6 835		6,00	
IX	29,76		12,99		14,98		227		7 996		5 589		6 260		6,70	
X	30,11		12,82		15,42		202		4 956		4 823		5 748		6,31	
XI	26,14		9,69		14,84		195		5 204		4 434		5 371		6,21	
XII	25,52		8,46		15,56		204		6 066		4 577		5 623		6,84	

SITC, Rev.2 N:o	041—045		041.1,2		045.1		046—047		046.0(1)		1) 047.0(1)		061.2		073.0	
Vuosi ja kuukausi År och månad Year and month	Markkinoitu kotimainen vilja Marknadsförd inhemsk spannmål Marketed domestic cereals						Jauhot ja suurimot (ihmisravinnoksi tarkoitettut) Mjöl och gryn (för människoföda) — Meal, flour and groats (for human consumption)				Sokeri Socker Sugar		Suklaa- yms. kaakaovalmis- teet Choklad o.d. födoämnen inneh. kakao Chocolate a.o. products containing cocoa			
	Kaikkiaan Inalles Total		ihmisravinnoksi — för människo- föda — for human consumption				Kaikkiaan Inalles Total		Siitä — Därav — Of which							
			Vehnää Vete Wheat		Rulsta Råg Rye				Vehnää Vete Wheat		Rulsta Råg Rye					
	1 000 t												t			
	B 9		B 10		B 11		B 12		B 13		B 14		B 15		B 16	
1976	1 480,0		461,7		94,5		341,1		217,4		90,1		176 323		15 730	
1977	1 667,3		338,0		92,3		336,2		226,8		87,3		199 513		15 399	
1978	1 143,2		90,8		55,5		332,0		221,6		89,3		212 093		14 529	
1979	1 088,2		103,0		58,4		330,3		228,0		72,5		210 541		20 562	
1980	1 240,1		199,4		87,2		325,2		213,9		95,2		*218 158		*21 228	
*1981	1 138,6		175,6		62,2		339,5		228,3		95,8		213 075		24 768	
	*1981	*1982	*1981	*1982	*1981	*1982	*1981	*1982	*1981	*1982	*1981	*1982	*1981	*1982	*1981	*1982
I	105,5	70,5	15,8	6,8	5,1	1,8	22,6	26,4	14,3	17,7	7,1	7,6	18 468	18 167	1 874	1 581
II	75,6	75,1	12,6	12,9	4,9	4,1	23,6	23,2	15,1	14,1	7,6	8,0	15 021	17 547	1 918	2 276
III	69,1	59,1	14,6	7,4	3,5	2,5	28,1	30,5	18,2	20,5	8,4	9,2	17 386	20 138	2 123	2 130
IV	72,4	43,2	17,1	5,3	3,6	1,1	26,9	25,8	17,7	17,5	7,9	7,2	17 097	14 133	1 816	1 698
V	66,1	59,8	21,1	8,6	2,9	2,9	32,5	29,0	22,0	20,1	8,7	7,5	17 907	20 578	1 467	1 589
VI	86,2	50,8	18,6	7,8	3,4	1,6	27,4	24,3	18,8	16,9	7,4	6,6	19 027	21 839	1 427	
VII	70,6	61,2	5,9	7,7	1,5	1,5	27,5	29,3	19,4	21,9	7,1	6,8	19 699	21 668	1 376	
VIII	82,3		17,4		6,4		30,3		20,5		8,4		18 994		2 027	
IX	210,3		24,3		21,6		32,1		22,1		8,8		18 402		2 483	
X	95,0		9,6		3,4		29,2		19,7		8,1		18 342		4 258	
XI	114,5		8,7		2,4		32,0		22,0		8,6		19 435		2 251	
XII	91,0		9,8		3,6		27,3		18,6		7,7		13 297		1 748	

Ks. huomautusosasto vuoden ensimmäisessä numerossa — Se notavdelningen i häfte 1 — See note section in the January issue.

1) SITC-nimike käsittää myös muita tuotteita kuin allamainitut — SITC-positionen omfattar även andra produkter än den nedannämnda — This SITC-item also contains other products than the one stated.

3. Tuotetilastoja (jatk.) — Produktstatistik (forts.) — Production statistics (cont.)

SITC, Rev.2 N:o	1) 091.4(1)		1) 112.2, 1, 2, 4				1) 112.3				1) 112.4				122.2		248.1—3	
	Margarini Margarin Margarine		Viinitt yms. miedot väki- juomat *) Vin. o. d. svaga alko- holdrycker *) Wines etc. *)				Olut (III— IV lk) Öl (kl III— IV) Beer		Muut mallas- juomat Andra malt- drycker Other malt beverages		Viinat Spritdrycker Spirits		Muut väkevät juomat *) Andra starka drycker *) Other spirits *)		Savukkeet Cigaretter Cigarettes		Sahatavara Sågvaror Sawn goods	
	t		1 000 l										1 000 000 kpl - st - no.		1 000 m ³			
	B 17	B 18	B 19	B 20	B 21	B 22	B 23	B 24										
1976	40 127	27 785	278 449	17 898	27 764	13 695	7 722	5 269										
1977	37 800	31 340	259 054	14 137	28 347	14 983	7 483	6 318										
1978	39 364	31 021	255 060	14 313	27 476	11 543	7 561	6 144										
1979	37 699	32 250	253 226	14 749	29 249	10 312	9 558	8 689										
*1980	37 211	30 474	268 870	16 224	27 729	12 903	9 677	8 512										
*1981	52 395	33 987	270 964	15 708	28 266	12 535	12 745	7 299										
	*1981	*1982	*1981	*1982	*1981	*1982	*1981	*1982	*1981	*1982	*1981	*1982	*1981	*1982	*1981	*1982		
I	2 712	2 713	2 532	2 580	17 696	12 304	1 058	1 311	2 428	2 014	768	781	893	521	617	430		
II	2 660	3 352	2 475	1 901	19 033	16 940	1 039	1 008	1 658	1 742	765	725	878	590	630	498		
III	5 123	6 193	2 547	2 294	19 290	20 901	1 215	1 301	2 207	2 407	1 312	1 488	1 152	775	711	627		
IV	3 569	2 944	2 852	3 107	21 892	22 417	1 368	1 307	2 178	2 045	1 319	1 134	1 087	704	778	540		
V	3 796	2 658	2 736	3 144	22 489	22 365	1 690	1 606	2 005	2 697	1 106	1 332	1 140	799	788	643		
VI	4 310	2 814	3 521	2 657	27 428	29 262	1 856	1 809	2 809	2 586	1 585	1 105	1 149	686	643	573		
VII	4 569		4 156		31 054		1 642		3 027				200		279			
VIII	5 256		3 008		23 183		1 346		2 475				1 180		515			
IX	6 965		2 571		22 046		835		2 622				1 064		664			
X	4 656		2 253		21 059		1 123		2 037				830		643			
XI	4 561		2 814		18 959		913		2 329				795		575			
XII	4 218		2 521		26 835		1 623		2 491				1 017		456			

SITC, Rev.2 N:o	1) 245—247		247.1				247.1—2, 9				248.0(1)				246.0(1), 247.9		245.0(1)									
	A. Markkinahakkuut yhteensä pystykaupoista ja ostajien omista metsistä sekä hankintakaupoista *) Marknadsavverkningar, summa av rotköp och köparnas egna skogar samt leveransköp *) Commercial fellings, total on stumpage sales, on quantities from bayers' own forests and on delivery sales *)		Kaikkiaan Inalles Grand total				Siitä — Därav — Of which				Mänty- tallstock Pine logs		Kuusi- tallstock Spruce logs		Yhteensä tukkippuu *) Inalles stock *) Total logs *)		Mänty- kuitupuu Tall- massaved Pine pulp- wood		Kuusi- kuitupuu Gran- massaved Spruce pulp- wood		Lehti- kuitupuu Löv- massaved Hardwood pulpwood		Yhteensä ainespinop. Inalles tra- vat råvirke Total industrial cordwood		Polttopuu Brännved Firewood	
	1 000 k-m ³ kuorineen — 1 000 m ³ f med bark — 1 000 solid cu. metres with bark		B 25		B 26		B 27		B 28		B 29		B 30		B 31		B 32		B 33							
1975	29 288	12 089	5 524	7 617	3 776	17 044	151																
1976	27 430	12 289	5 313	6 357	3 233	15 416	125																
1977	28 003	14 610	4 925	5 873	2 320	13 204	187																
1978	29 440	16 278	4 919	5 560	2 135	12 743	418																
1979	38 357	20 920	6 206	7 275	3 401	17 066	370																
1980	38 522	19 862	6 294	7 803	4 171	18 421	238																
	1981	1982	1981	1982	1981	1982	1981	1982	1981	1982	1981	1982	1981	1982	1981	1982	1981	1982								
I	3 404	3 303	..	775	..	671	1 723	1 572	551	511	718	708	397	438	1 674	1 706	7	25								
II	3 850	4 271	..	989	..	974	2 047	2 129	538	626	819	915	400	530	1 792	2 131	11	11								
III	4 314	5 796	..	1 407	..	1 367	2 400	2 998	568	805	902	1 243	419	666	1 905	2 783	9	15								
IV	4 579	5 261	..	1 266	..	1 123	2 444	2 596	610	803	1 016	1 138	469	622	2 119	2 646	16	19								
V	3 602	3 590	..	864	..	646	1 824	1 632	608	651	761	754	378	451	1 763	1 932	15	26								
VI	2 506	2 621	..	572	..	417	1 151	1 083	497	547	517	534	314	345	1 332	1 499	23	39								
VII	1 611		357		291		729		287		328		230		871		11									
VIII	1 762		331		314		715		340		383		258		1 017		30									
IX	2 824		613		483		1 204		541		565		437		1 588		31									
X	3 462		800		602		1 532		663		684		514		1 907		22									
XI	3 693		877		678		1 687		645		749		521		1 991		14									
XII	4 401		995		864		2 032		719		937		623		2 338		31									

Ks. huomautusosasto vuoden ensimmäisessä numerossa — Se notavdelningen i häfte 1 — See note section in the January issue.

1) SITC-nimike käsittää myös muita tuotteita kuin allamainitut — *) Vain alkoholilain mukaiset juomat s.o. enemmän kuin 2,25 painoprosenttia etyylialkoholia sisältävät. P. juomat, joita käytetään muiden alkoholijuomien raaka-aineksi — *) Tilaston laadinta on siirtynyt v. 1981 heinäkuusta Työvoimaministeriöitä Metsäntutkimuslaitokselle. Tilastot eivät ole vertailukelpoisia — *) Ml. lehtitukkippuu.

2) SITC-positionen omfattar även andra produkter än den nedan nämnda — *) Endast sådana drycker, som enligt alkohollagen har 2,25 viktprocent etylalkohol. Exkl. drycker, som användes som råvara för andra alkoholdrycker — *) Fr.o.m. juli 1981 har statistiken uppgjorts av Skogsforskningsinstitutet, tidigare uppgjorde den av Arbetskraftsministeriet. Statistiken är inte jämförbar med tidigare statistik — *) Inkl. lövstock.

3) This SITC-item also contains other products than the one stated — *) Such alcoholic beverages which have over 2,25 weight percentage ethyl alcohol, excl. alcoholic beverages used as raw material for other alcoholic beverages — *) Since July 1981 the statistics are compiled by the Forest Research Institute of Finland instead of the Ministry of Labour. The statistics are not comparable — *) Incl. hardwood logs.

3. Tuotetilasto (jatk.) — Produktstatistik (forts.) — Production statistics (cont.)

SITC, Rev.2 N:o	251.2	251.2—9	1) 251.2—9		1) 281.5		334.1—4		351		1) 522.2(2)					
Vuosi ja kuukausi År och månad Year and month	Puuhioke (myyntiä varten) Slipmassa (till avsalu) Mechanical wood pulp (for sale)	Selluloosa — Cellulosa Cellulose				Rautarikaste Järn- koncentrat Iron con- centrates	Öljytuotteet Olje- produkter Oil products	Sähkövoima *) — Elektrisk energi *) — Electric energy *)				Rikkihappo Svavelsyra Sulphuric acid				
		Yhteensä Summa Total		Sulfiti- selluloosaa Sulfit- cellulosa Sulphite cellulose	Yhteensä Summa Total			Siitä vesivoimalla Därv vatten- kraft Hydro electricity								
		1 000 t						milj. kWh — mill. kWh		1 000 t						
	B 34	B 35		B 36	B 37		B 38		B 39		B 40		B 41			
1976	23,0	3 123,8		771,8	676,8		9 419		29 165		9 690		1 015,4			
1977	22,8	3 228,8		571,1	1 002,5		10 799		31 828		12 470		982,0			
1978	30,1	3 793,3		717,7	1 092,6		10 291		34 200		9 703		849,1			
1979	37,3	4 127,5		768,8	924,3		10 751		37 624		11 151		1 048,4			
*1980	40,5	4 605,8		804,2	810,0		10 784		38 530		10 024		1 019,8			
*1981	40,1	4 549,1		755,3	864,2		9 429		39 262		13 414		1 095,4			
		*1981	*1982	*1981	*1982	*1981	*1982	*1981	*1982	*1981	*1982	*1981	*1982	*1981	*1982	
I	3,4	3,5	408,5	366,9	66,6	56,8	74,3	76,8	846	848	3 792	4 057	851	1 262	83,9	91,1
II	3,4	3,4	376,6	374,8	65,8	53,1	61,7	69,8	764	765	3 331	3 525	893	1 032	83,7	90,3
III	3,8	3,4	414,2	390,7	72,1	54,5	72,4	81,7	881	854	3 682	3 759	907	1 093	97,2	102,2
IV	3,4	3,2	351,6	314,0	64,5	48,1	62,8	63,4	774	802	3 082	3 067	709	872	81,2	106,9
V	3,4	3,0	400,5	346,3	72,1	48,8	62,3	77,7	649	443	2 889	3 249	994	1 372	83,6	99,8
VI	3,0	2,7	263,5	281,6	48,4	40,7	72,5	58,0	527	735	2 512	2 858	1 289	1 423	99,1	105,5
VII	3,7		409,8		65,1		81,7		779		2 659	2 670	1 402	982	98,3	118,6
VIII	3,6		422,2		65,6		80,4		875		3 121		1 296		83,4	
IX	3,4		391,2		64,4		81,4		852		3 347		1 219		75,7	
X	3,5		407,3		61,1		66,2		809		3 533		1 350		100,7	
XI	3,8		386,9		57,3		75,9		814		3 522		1 221		100,8	
XII	1,7		316,8		50,3		72,6		859		3 792		1 283		107,8	

SITC, Rev.2 N:o	1) 522.2 (2)		522.2(4)		522.5(1)		271.1, 2, 4, 562				1) 625		634.1—2	
Vuosi ja kuukausi År och månad Year and month	Typpihappo Salpetersyra Nitric acid		Fosforihapot Fosforsyror Phosphoric acids		Ammoniakki Ammoniak Ammonia		Lannoitteet — Gödselmedel Fertilizers				Moottoriajo- neuvojen ulkorenkaat Motorfordons ytterdäck Tyres of motor vehicles		Vaneri Faner Plywood and veneers	
							Määrä Mängd Quantity		Ravinnesisältö Näringsinnehåll Nutrient contents N, P, O ₂ , K ₂ O					
	1 000 t										t		1 000 m ²	
	B 42	B 43		B 44		B 45		B 46		B 47		B 48		
1976	303,6	103,8		204,6		1 100,2		450,0		13 066		388,5		
1977	291,3	98,2		159,9		1 041,3		425,3		12 346		383,2		
1978	357,5	126,3		182,3		1 252,4		528,4		12 420		449,6		
1979	408,5	163,9		138,9		1 404,9		593,8		16 872		578,9		
*1980	444,8	183,6		85,1		1 465,1		619,3		14 784		548,3		
*1981	420,1	182,6		83,7		1 446,1		608,5		14 222		508,9		
	*1981	*1982	*1981	*1982	*1981	*1982	*1981	*1982	*1981	*1982	*1981	*1982	*1981	*1982
I	43,5	32,1	18,8	16,3	8,9	7,2	155,5	103,4	65,9	44,1	1 427	1 259	40,2	41,5
II	39,1	30,4	15,3	10,5	7,6	4,1	133,5	109,2	56,0	46,5	1 364	1 045	41,7	44,3
III	42,0	34,8	18,3	16,3	8,9	6,5	150,0	124,5	63,4	53,0	949	1 734	46,2	51,8
IV	41,0	36,5	15,7	21,3	6,6	6,8	136,6	135,2	56,0	59,6	1 323	1 277	42,8	48,5
V	33,7	29,1	16,2	18,5	7,5	8,2	128,6	140,5	51,4	61,2	1 186	1 504	44,6	49,3
VI	34,2	26,5	12,9	18,0	4,7	6,6	95,5	91,5	37,6	39,5	1 418	1 503	42,0	51,5
VII	35,2	34,8	14,7	17,4	1,6	2,9	116,6	112,6	48,4	45,9	500		15,0	
VIII	37,3		13,3		6,1		108,8		46,2		863		42,5	
IX	29,3		14,0		7,7		115,3		50,9		1 438		50,3	
X	28,0		15,5		7,5		109,4		49,0		1 412		50,9	
XI	29,7		14,1		8,2		106,8		45,9		1 176		48,1	
XII	27,1		13,8		8,3		87,0		37,8		1 166		44,6	

Ks. huomautusosasto vuoden ensimmäisessä numerossa — Se notavdelningen i häfte 1 — See note section in the January issue.

1) SITC-nimike käsittää myös muita tuotteita kuin allamainitut — SITC-positionen omfattar även andra produkter än de nedannämnda — This SITC-item also contains other products than those stated.

*) Nettotuotanto — Nettoproduktion — Net production

3. Tuotetilastoja (jatk.) — Produktstatistik (forts.) — Production statistics (cont.)

SITC, Rev.2 N:o	1) 641.1-5, 7-9		641.1		641.2, 5(9)		1) 641.3 (1,2,9)		641.6		651.3-5		652		661.2				
Vuosi ja kuukausi År och månad Year and month	Paperi ja pahvi — Papper och papp — Paper and paperboard																		
	Yhteensä Summa Total		Siitä — Därav — Of which													Puukuitulevy Träfiberplattor Fibreboard	Puu villalanka Bomullsgarn Cotton yarn	Puu villakangas Bomullstyger Cotton fabrics	Sementti Cement Cement
			Sanoma- lehtipaperi Tidnings- papper Newsprint		Kirjoitus- ja painopaperi Skriv- och tryckpapper Printing and writing paper			Voimapaperi ja -pahvi Kraftpapper och -papp Kraft paper and paperboard											
1 000 t															t		1 000 t		
	B 49		B 50		B 51		B 52		B 53		B 54		B 55		B 56				
1976 ..	4 381,8		878,5		1 334,6		914,7		207,4		17 835		19 534		1 934,2				
1977 ..	4 568,7		1 067,6		1 363,9		842,2		166,5		14 912		21 842		1 813,3				
1978 ..	5 091,3		1 278,8		1 517,6		944,0		133,0		12 024		11 153		1 808,0				
1979 ..	5 670,1		1 391,1		1 748,7		1 048,5		160,1		13 978		12 535		1 876,0				
*1980 ..	5 720,1		1 345,7		1 867,7		589,4		160,2		10 572		14 104		1 786,6				
*1981 ..	6 002,3		1 556,6		1 791,5		561,4		150,0		8 067		11 714		1 787,1				
	*1981	*1982	*1981	*1982	*1981	*1982	*1981	*1982	*1981	*1982	*1981	*1982	*1981	*1982	*1981	*1982			
I ..	518,6	508,7	125,6	123,1	161,2	157,4	48,8	51,4	12,7	9,7	919	664	1 387	1 032	165,3	134,0			
II ..	477,6	424,9	119,6	80,3	149,7	131,1	37,1	49,3	14,1	11,7	706	548	866	972	123,0	133,1			
III ..	531,7	533,3	145,7	116,0	151,6	177,7	40,2	55,6	14,5	15,6	962	707	1 083	1 131	136,0	152,9			
IV ..	441,0	402,9	116,4	74,7	129,7	134,0	38,9	40,1	13,5	13,7	687	659	963	1 075	141,5	123,8			
V ..	511,6	489,5	130,6	118,1	153,2	157,5	47,4	50,3	15,8	12,5	750	639	1 084	1 073	142,4	148,6			
VI ..	390,3	449,9	105,6	103,9	108,2	145,7	40,8	40,1	13,2	12,2	706	938	—	—	182,6	169,7			
VII ..	509,4		129,5		138,3		55,4		4,3		—		—		150,6				
VIII ..	554,0		137,4		164,0		55,2		11,5		575		1 045		168,3				
IX ..	503,7		143,9		139,0		51,2		13,6		694		1 067		151,0				
X ..	555,8		137,2		180,3		54,2		15,3		627		1 137		149,3				
XI ..	533,3		142,3		162,3		52,8		13,5		622		1 109		135,4				
XII ..	475,3		122,8		154,0		39,4		8,0		819		1 035		141,7				

SITC, Rev.2 N:o	1) 662.4(1)		664.2		671.2				1) 672-678		1) 673.2 (e)		1) 673.1		1) 674, 675.0(1)							
Vuosi ja kuukausi År och månad Year and month	Valssaustruotteet (kuumavalssatut) — Valsprodukter (varmvalsade) Rolled products (hot-rolled)																					
	Tillet *) Tegel *) Bricks *)		Ikkunalasi Fönsterglas Window glass		Raakarauta Råjärn Pig iron		Raakateräs Råstål Crude steel		Kaikkiaan Inalles Total				Betongeräs Betongstål Reinforcing steel		Valssilanka Valstråd Rolled wire		Levytuotteet Plåtprodukter Plates					
1 000 000 kpl - st - no.															1 000 m ²		t					
	B 57		B 58		B 59		B 60		B 61		B 62		B 63		B 64							
1976 ..	125,1		10 061		1 329 415		1 643 983		1 161 146		183 684		113 549		734 675							
1977 ..	124,0		9 164		1 763 650		2 195 634		1 517 899		186 769		123 085		1 077 182							
1978 ..	112,7		10 187		1 858 084		2 333 032		1 804 055		176 473		153 596		1 333 241							
1979 ..	124,2		9 781		2 037 890		2 463 528		1 900 334		251 445		152 379		1 362 248							
*1980 ..	138,4		10 771		2 019 158		2 507 621		1 890 426		216 327		139 227		1 389 004							
*1981 ..	134,9		10 488		1 965 270		2 419 109		1 849 642		198 767		116 568		1 413 048							
	*1981	*1982	*1981	*1982	*1981	*1982	*1981	*1982	*1981	*1982	*1981	*1982	*1981	*1982	*1981	*1982						
I ..	8,3	9,6	1 005	954	180 393	179 606	221 719	225 680	176 792	184 742	18 167	22 724	8 688	12 737	134 664	145 661						
II ..	8,7	10,0	798	798	165 000	157 203	207 613	197 930	164 778	166 917	17 614	22 264	9 462	16 085	125 624	129 878						
III ..	12,1	12,2	900	806	175 382	182 841	223 301	230 045	145 179	178 942	17 359	17 715	9 893	19 653	107 591	133 200						
IV ..	11,2	12,0	1 000	881	166 124	176 600	204 311	217 200	164 697	172 300	15 664	21 000	10 785	15 000	128 441	124 400						
V ..	11,2	12,3	787	736	168 283	178 127	205 851	221 360	170 206	179 114	17 866	21 490	10 342	14 839	129 439	134 828						
VI ..	11,8	11,4	826	946	139 865	122 423	169 876	160 584	150 065	145 123	14 890	16 700	6 190	8 746	120 764	107 909						
VII ..	10,0		921	768	131 535		152 124		59 391		9 790		4 886		42 977							
VIII ..	11,4		854		135 305		170 654		126 135		14 717		9 566		92 967							
IX ..	13,6		754		172 992		216 289		180 354		16 153		12 045		141 727							
X ..	12,4		988		174 117		217 524		172 165		17 820		11 568		132 208							
XI ..	13,1		831		177 469		217 313		177 660		22 735		10 909		135 113							
XII ..	11,1		824		178 805		212 534		162 220		15 992		12 234		121 533							

Ks. huomautusosaato vuoden ensimmäisessä numerossa — Se notavdelningen i häfte 1 — See note section in the January issue.

1) SITC-nimike käsittää myös muita tuotteita kuin allamainitut — 2) Pl. tulenkestävät ja haponkestävät tillet.

3) SITC-positionen omfattar även andra produkter än de nedannämnda — 4) Exkl. eidfasta och syrafasta tegel.

5) This SITC-item also contains other products than those stated — 6) Excl. and acid-resistant bricks.

3. Tuotetilasto (jatk.) — Produktstatistik (forts.) — Production statistics (cont.)

SITC, Rev.2 N:o	1) 674 675.0(1)		1) 682.1(2)		1) 683.1		686.1		812.2			
	Kymivälssatut levytuotteet Kallivälsade plåtprodukter Cold-rolled plates		Sinkityt levytuotteet Galvaniserade plåtprodukter Galvanised sheets and plates		Kuparikatodit Kopparkatoder Copper (cathodes)		Nikkelkatodit Nickelkatoder Nickel (cathodes)		Sinkki Zink Zinc		Keraamiset saniteettivalmisteet asennettavat Keramiskt sanitetsgods för install. Sanitary ceramic articles	
Vuosi ja kuukausi År och månad Year and month												
	B 65		B 66		B 67		B 68		B 69		B 70	
1976	155 407		111 700		38 150		7 191		110 636		7 566	
1977	287 146		127 003		42 755		9 274		137 980		7 155	
1978	369 347		140 616		42 719		7 292		132 935		7 142	
1979	332 212		153 664		43 027		11 176		146 564		8 429	
*1980	442 925		171 410		40 542		13 008		146 719		9 318	
*1981	384 141		160 400		33 796		13 310		139 835		9 892	
	*1981	*1982	*1981	*1982	*1981	*1982	*1981	*1982	*1981	*1982	*1981	*1982
I	35 356	40 847	12 770	18 820	3 780	3 084	1 140	1 044	8 066	11 307	730	555
II	32 694	34 280	15 520	15 460	3 294	3 350	1 034	991	11 487	11 977	913	762
III	42 017	54 000	12 580	19 720	3 204	4 120	1 081	1 136	12 049	12 911	911	794
IV	31 900	45 100	12 230	17 600	3 470	4 450	1 135	1 033	12 169	12 730	855	743
V	37 004	41 803	12 900	18 620	3 473	4 283	1 073	973	7 046	9 803	773	769
VI	35 031	38 987	18 840	19 780	3 491	3 653	1 138	1 016	11 386	9 298	827	746
VII	16 627		6 330		3 895		1 165		13 343		802	
VIII	17 973		6 350		13		975		11 754		809	
IX	30 313		16 480		—		1 146		13 797		825	
X	34 144		16 690		2 627		1 089		12 426		811	
XI	35 501		14 010		3 131		1 121		13 101		803	
XII	35 581		15 700		3 418		1 213		13 211		833	

4. Teollisuustuotannon volyyymi-indeksi¹⁾ — Volymindex för industriproduktionen²⁾ — Volume index of industrial production³⁾

1975 = Ryhmien painot ilmoitettu suluisa — Gruppvikterna angivna inom parentes — Weighting figures in parentheses

Vuosi ja kuukausi År och månad Year and month	Koko teollisuus Hela industrin Total industry	Toimiala — Näringsgren — Industry																		
		Investointivarat Investeringsvaror Investment goods	Muut tuotantoyhdykkeet Andra produktionsföremål Other producers' goods	Kulutusyhdykkeet Konsumtionsföremål Consumer goods	2	311—2	313	314	321	322										
											Investointivarat Investment goods	Muut tuotantoyhdykkeet Other producers' goods	Kulutusyhdykkeet Consumer goods	Kaivos- ja kaivannaisaineminta Brytning av mineraliska produkter Mining and quarrying	Elintarvikkeiden valmistus Livsmedelsstillverkning Food manufacturing	Juomien valmistus Dryckesvarutillverkning Beverage industries	Tupakkatuotteiden valmistus Tobaksvarutillverkning Tobacco manufactures	Tekstiilien valmistus Textilvarutillverkning Manufacture of textiles	Vaatteiden valmistus Tillverkning av kläder Manufacture of wearing apparel, except footwear	
(100)	(15,2)	(58,2)	(26,6)	(1,2)	(9,7)	(1,6)	(0,4)	(3,5)	(3,4)											
	B 71	B 72	B 73	B 74	B 75	B 76	B 77	B 78	B 79	B 80										
1977 ..	102	94	104	101	120	96	96	88	92	99										
1978 ..	107	86	112	108	124	104	95	88	90	99										
1979 ..	118	94	127	114	133	111	96	99	100	109										
*1980 ..	128	105	136	123	140	118	106	102	101	117										
*1981 ..	132	116	138	127	144	123	115	131	99	112										
	*1981	*1982	*1981	*1982	*1981	*1982	*1981	*1982	*1981	*1982										
I ..	130	128	107	112	139	135	126	121	105	101	107	106	89	74	113	68	107	96	136	111
II ..	125	123	109	114	133	128	119	119	109	97	100	99	85	82	110	76	97	93	127	132
III ..	137	140	117	125	144	147	135	135	109	121	116	120	97	107	143	100	113	112	148	148
IV ..	128	125	107	114	135	130	127	122	110	102	118	111	109	108	136	91	106	102	138	127
V ..	136	132	121	119	143	138	129	126	157	122	122	117	114	113	142	101	109	102	139	129
VI ..	124		119		126		122		123		119		133		144		99		118	
VII ..	88		61		99		80		131		113		137		28		22		31	
VIII ..	130		113		136		126		147		118		104		145		106		135	
IX ..	139		128		144		133		120		131		93		164		109		149	
X ..	143		128		149		141		109		146		91		168		108		158	
XI ..	137		124		142		134		101		135		89		160		101		149	
XII ..	132		130		133		130		104		123		114		133		92		134	

Ks. huomautusosasto vuoden ensimmäisessä numerossa — Se notavdelningen i häfte I — See note section in the January issue.

1) SITC-nimike käsittää myös muita tuotteita kuin allamainitut — 2) Uusi perusvuosi. Ks. lähemmin Tilastotiedotus TE 1980:5.

3) SITC-positionen omfattar även andra produkter än de nedannämnda — 3) Nytt basår. Se närmare Statistisk rapport TE 1980:5.

4. Teollisuustuotannon volyyymi-indeksi (jatk.) - Volymindex för industriproduktionen (forts.) - Volume index of industrial production (cont.)

Vuosi ja kuukausi År och månad Year and month		Toimiala — Näringsgren — Industry																														
		323		324		331		332		341		342		351		352		353		354												
		Nahan, turkisten ym. valmistus Tillverkning av läder, påskekin m.m. Manufacture of leather, fur etc. (0,4) B 81		Kenkien valmistus Skottillverkning Manufacture of footwear (0,6) B 82		Puutavaran valmistus Trävarutillverkning Manufacture of wood and wood products (3,5) B 83		Ei-metallisten kalusteiden valmistus Tillverk. av möbelfaror utom av metall Manufacture of furniture and furniture, except primary of metal (1,6) B 84		Massan, paperin ja paperituot. valmistus Massa-, pappers och pappers- varutillverkning Manufacture of paper and paper products (12,3) B 85		Graafinen tuotanto Grafisk produktion Printing, publishing and allied industries (6,0) B 86		Kemikaalien valmistus Tillverkning av kemikalier Manufacture of industrial chemicals (4,4) B 87		Muiden kemiallisten tuotteiden valmistus Tillverkn. av andra kemiska tuotteet Manufacture of other chemical products (1,9) B 88		Maaöljyn jalostus Petroleumraffinering Petroleum refineries (1,2) B 89		Maaöljyn ja kivihiiltuotteiden valmistus Tillverkn. av petroleum- och kol tuotteet Manufacture of petroleum and coal products (0,3) B 90												
1977 ..	84	95	119	88	105	98	86	121	142	101	*1981	*1982	*1981	*1982	*1981	*1982	*1981	*1982	*1981	*1982												
1978 ..	96	102	130	94	118	102	98	125	140	95	1977 ..	115	122	141	164	147	116	118	105	150	144	120	125	128	106	182	179	140	141	70	75	
1979 ..	105	119	156	108	134	111	109	138	140	98	1978 ..	112	128	150	149	154	124	109	100	138	133	119	118	125	117	99	178	176	130	136	113	77
*1980 ..	108	131	169	115	141	115	117	165	148	92	1979 ..	124	141	160	182	172	161	133	106	149	148	133	135	134	119	220	211	150	146	95	84	
*1981 ..	129	167	155	120	144	123	123	190	127	116	1980 ..	111	110	154	141	176	141	112	112	130	119	126	124	118	114	212	197	126	136	96	89	
I ..	115	122	141	164	147	116	118	105	150	144	1981 ..	120	117	142	139	178	158	123	125	148	138	128	128	115	117	216	200	107	70	100	79	
II ..	112	128	141	164	154	124	109	100	138	133	1982 ..	117	149	149	151	151	102	102	111	111	107	107	104	104	221	200	88	88	102	102	102	102
III ..	124	141	160	182	172	161	133	106	149	148	1983 ..	18	37	68	68	68	38	38	147	147	84	84	81	81	134	134	131	131	103	103	103	103
IV ..	111	110	154	141	176	141	112	112	130	119	1984 ..	115	140	138	133	133	133	133	157	157	116	116	121	121	205	205	149	149	83	83	83	83
V ..	120	117	142	139	178	158	123	125	148	128	1985 ..	124	176	166	166	166	121	121	144	144	127	127	113	113	206	206	141	141	95	95	95	95
VI ..	117	149	149	151	151	102	102	111	111	107	1986 ..	128	169	160	160	160	129	129	157	157	141	141	115	115	193	193	146	146	74	74	74	74
VII ..	18	37	68	68	68	38	38	147	147	84	1987 ..	129	139	146	146	146	113	113	150	150	125	125	105	105	174	174	138	138	52	52	52	52
VIII ..	115	140	138	133	133	133	133	157	157	116	1988 ..	134	137	128	128	128	116	116	129	129	119	119	93	93	171	171	142	142	76	76	76	76
IX ..	124	176	166	166	166	121	121	144	144	127	1989 ..	134	137	128	128	128	116	116	129	129	119	119	93	93	171	171	142	142	76	76	76	76
X ..	128	169	160	160	160	129	129	157	157	141	1990 ..	134	137	128	128	128	116	116	129	129	119	119	93	93	171	171	142	142	76	76	76	76
XI ..	129	139	146	146	146	113	113	150	150	125	1991 ..	134	137	128	128	128	116	116	129	129	119	119	93	93	171	171	142	142	76	76	76	76
XII ..	134	137	128	128	128	116	116	129	129	119	1992 ..	134	137	128	128	128	116	116	129	129	119	119	93	93	171	171	142	142	76	76	76	76

Ks. huomautusosasto vuoden ensimmäisessä numerossa — Se notavdelningen i häfte 1 — See note section in the January issue.

1) This SITC-item also contains other products than those stated — *) New base year. For further information see Statistical Report TE 1980: 5 (F: Sw).

4. Teollisuustuotannon volyymi-indeksi (jatk.) - Volymindex för industriproduktionen (forts.) - Volume index of industrial production (cont.)

Vuosi ja kuukausi År och månad Year and month	Toimiala (jatk.) — Näringsgren (forts.) — Industry (cont.)										Tehdasteollisuuden erikoisindeksejä Specialindexar för fabriksindustri Special indices of manufacturing							
	383		384		385		390		4		331, 341		37-38		3			
	Sähkötekniikan tuotteiden valmistus Tillverkn. av elprodukter Manufacture of electrical machinery apparatus, appliances and supplies (4,9)		Kuluneuvojen valmistus Transportmedelstillverkning Manufacture of transport equipment (6,6)		Instrumenttien yms. tuott. valmistus Tillverkning av instrument od. filmmekaniska produkter Manufacture of professional and scientific, and measuring and controlling equipment n.e.c. and photographic and optical goods (0,6)		Muu valmistus Annat tillverkning Other manufacturing industries (0,6)		Sähkö, kaasua ja vesihuolto El-, gas- och vattenförsörjning. Electricity, gas and water (9,7)		Puu- ja paperiteollisuus Trä- och pappersindustri Manufacture of wood, paper and other products (15,8)		Metalliteollisuus Metallindustri Manufacture of metal and metal products (31,9)		Muu tehdasteollisuus Annat fabriksindustri Other manufacturing industries (41,4)		Tehdasteollisuus Fabriksindustri Manufacturing (89,1)	
B 100		B 101		B 102		B 103		B 104		B 105		B 106		B 107		B 108		
1977 ..	88	85	81	110	118	108	99	98	100	108	99	98	100	108	99	98	100	
1978 ..	85	77	100	118	126	121	100	102	105	121	100	102	100	121	100	102	105	
1979 ..	92	81	116	124	135	139	110	112	116	139	110	112	110	139	110	112	116	
*1980 ..	109	88	128	132	142	149	123	119	126	149	123	119	123	149	123	119	126	
*1981 ..	107	98	152	130	145	147	132	122	130	147	132	122	132	147	132	122	130	
	*1981	*1982	*1981	*1982	*1981	*1982	*1981	*1982	*1981	*1982	*1981	*1982	*1981	*1982	*1981	*1982	*1981	*1982
I ..	108	112	94	102	137	143	113	128	166	174	149	138	124	131	120	111	127	123
II ..	105	103	100	104	143	148	101	149	146	151	141	131	124	130	115	109	123	121
III ..	113	116	102	117	174	172	118	186	161	161	154	151	132	143	130	129	135	138
IV ..	104	106	95	104	181	186	99	185	135	132	140	124	126	133	125	120	128	125
V ..	120	113	104	105	174	168	123	184	127	139	155	142	139	138	127	122	136	131
VI ..	120		104		209		119		108		120		137		119		126	
VII ..	46		55		75		25		116		129		68		80		84	
VIII ..	119		89		157		124		135		153		124		123		129	
IX ..	127		102		181		114		144		149		144		130		138	
X ..	128		107		153		179		152		158		144		136		143	
XI ..	126		111		148		178		153		149		141		126		135	
XII ..	119		116		186		166		164		129		143		118		129	

5. Asuntojen tuotanto — Bostadsproduktionen — Construction of dwellings

Vuosi ja neljännes År och kvartal Year and quarter	Myönnetty rakennuslupa Beviljade byggnadstillstånd Granted building permits		Keskeneräiset asunnot Halvfärdiga bostadslägenheter Incompleted dwellings		Valmistuneet asunnot Färdigställda bostadslägenheter Completed dwellings	
	Asuinhuoneistoja Bostadslägenheter Dwellings	Kokonais- huoneistoala Total lägenhetsyta Floor area	Asuinhuoneistoja Bostadslägenheter Dwellings	Kokonais- huoneistoala Total lägenhetsyta Floor area	Asuinhuoneistoja Bostadslägenheter Dwellings	Kokonais- huoneistoala Total lägenhetsyta Floor area
	B 109	B 110	B 111	B 112	B 113	B 114
1977	56 947	4 605	52 034	4 409	56 966	4 429
1978	53 452	4 362	44 858	3 885	55 287	4 470
1979	53 851	4 519	46 206	4 102	50 301	4 089
1980	54 807	4 677	46 006	4 132	49 146	4 154
*1981	50 441	4 354	45 975	4 169	46 825	3 979
1977 III	14 998	1 158	56 570	5 075	13 153	979
IV	14 926	1 042	52 034	4 409	17 863	1 544
1978 I	11 583	890	46 600	3 848	11 577	963
II	16 353	1 594	49 499	4 444	15 012	1 093
III	13 251	1 004	50 862	4 628	11 634	941
IV	12 265	874	44 858	3 885	17 064	1 473
1979 I	10 067	799	41 637	3 485	10 489	855
II	18 555	1 786	49 306	4 406	11 276	857
III	13 658	1 085	53 125	4 848	10 375	818
IV	11 571	849	46 206	4 102	18 161	1 559
1980 I	9 354	798	41 096	3 574	11 156	929
II	20 248	1 937	48 905	4 566	11 278	893
III	14 319	1 127	51 704	4 845	10 512	887
IV	10 886	815	46 006	4 132	16 200	1 445
*1981 I	7 647	678	40 294	3 552	10 298	895
II	18 626	1 794	45 667	4 258	11 639	919
III	13 639	1 099	50 214	4 723	8 873	732
IV	10 529	783	45 975	4 169	13 840	1 238
*1982 I	8 466	736	41 211	3 680	9 538	827

Ks. huomautusosasto vuoden ensimmäisessä numerossa — Se notavdelningen i häfte 1 — See note section in the January issue.

6. Talonrakennustoiminta — Husbyggnadsverksamhet — Building construction

Vuosi ja neljännes År och kvartal Year and quarter	Kaikki rakennukset — Alla byggnader — All buildings						Kivirakennukset — Stenbyggnader — Buildings of stone					
	Yhteensä Summa Total	Asuin- raken- nukset Bostads- byggnader Residential buildings	Maa- talous- raken- nukset Ekonomi- byggnader Farm buildings	Teollisuus- raken- nukset Industri- byggnader Industrial buildings	Liike- raken- nukset Affärs- byggnader Business buildings	Julkiset raken- nukset Offentliga byggnader Public buildings	Yhteensä Summa Total	Asuin- raken- nukset Bostads- byggnader Residential buildings	Maa- talous- raken- nukset Ekonomi- byggnader Farm buildings	Teolli- suus- raken- nukset Industri- byggnader Industrial buildings	Liike- raken- nukset Affärs- byggnader Business buildings	Julkiset raken- nukset Offentliga byggnader Public buildings
	Tilavuus — Kubikinhåll — Cubic capacity — 1 000 000 m ³											
	B 115	B 116	B 117	B 118	B 119	B 120	B 121	B 122	B 123	B 124	B 125	B 126
Myönnetyt talonrakennusluvut — Beviljade byggnadstillstånd — Granted building permits												
Koko maa — Hela landet — Whole country												
1977....	41,88	18,86	4,22	8,15	3,96	3,71	22,54	8,57	1,10	6,16	2,99	3,07
1978....	41,98	17,90	4,97	8,56	4,16	3,68	21,37	7,70	1,23	6,14	3,18	2,72
1979....	48,64	18,71	6,34	11,75	4,81	3,99	25,88	7,62	1,46	9,42	3,46	3,33
1980....	50,53	19,66	5,43	12,07	6,34	3,99	27,90	7,92	1,41	9,54	5,13	3,35
1981....	44,73	17,96	5,72	10,50	4,06	3,47	24,10	6,91	1,96	8,47	3,24	3,01
1979 III	11,74	4,47	1,32	2,37	1,42	1,16	6,39	2,05	0,27	1,80	1,01	1,00
IV	9,99	3,46	1,02	2,63	0,96	1,38	6,18	1,92	0,21	2,09	0,70	1,17
1980 I	8,55	3,38	1,04	1,53	1,60	0,55	4,83	1,57	0,23	1,11	1,41	0,43
II	18,92	8,21	2,64	3,88	1,81	1,24	8,71	2,16	0,68	3,23	1,40	1,04
III	11,97	4,69	1,01	2,91	1,58	0,91	7,02	2,34	0,25	2,23	1,29	0,76
IV	11,09	3,38	0,74	3,75	1,35	1,29	7,34	1,85	0,25	2,97	1,03	1,12
1981 I	7,17	2,85	0,90	1,86	0,61	0,49	4,13	1,19	0,29	1,58	0,53	0,43
II	16,83	7,54	2,79	3,33	1,23	0,80	7,69	2,05	0,99	2,77	0,99	0,70
III	10,88	4,42	1,15	2,56	0,89	0,98	5,85	2,00	0,36	1,90	0,62	0,86
IV	9,84	3,16	0,87	2,75	1,32	1,19	6,43	1,67	0,32	2,22	1,10	1,02
*1982 I	8,71	3,08	1,25	2,13	1,02	0,73	4,99	1,20	0,37	1,86	0,84	0,64
Keskeneräiset talonrakennustyöt — Igångvarande husbyggen — Buildings under construction												
Koko maa — Hela landet — Whole country												
1977....	48,12	18,37	4,50	11,60	4,35	5,40	28,00	7,82	1,25	9,54	3,56	4,74
1978....	42,78	16,36	5,00	8,90	4,76	4,34	23,48	6,68	1,24	7,03	4,06	3,70
1979....	47,62	17,30	6,00	11,37	4,35	4,74	25,57	6,64	1,31	9,25	3,38	4,02
1980....	49,83	17,68	6,31	11,77	5,57	4,46	27,33	6,66	1,35	9,77	4,67	3,89
1981....	47,17	17,76	6,60	10,95	4,05	3,75	24,85	6,45	1,68	9,15	3,32	3,29
1979 III	51,91	20,42	6,93	11,56	4,58	4,43	26,34	7,14	1,52	9,36	3,54	3,83
IV	47,62	17,30	6,00	11,37	4,35	4,74	25,57	6,64	1,31	9,25	3,38	4,02
1980 I	43,61	15,11	5,47	10,74	4,00	4,61	24,37	6,22	1,12	8,95	3,19	3,96
II	52,38	19,54	7,48	11,50	4,89	4,87	26,80	6,51	1,64	9,50	3,99	4,24
III	53,72	20,74	7,60	11,29	5,57	4,37	27,17	6,85	1,64	9,26	4,64	3,80
IV	49,83	17,68	6,31	11,77	5,57	4,46	27,33	6,66	1,35	9,77	4,67	3,89
1981 I	44,47	15,20	5,88	10,52	4,93	4,08	24,83	6,01	1,25	8,81	4,24	3,56
II	50,90	18,29	7,57	12,05	4,72	4,08	26,80	6,07	1,88	10,17	4,09	3,60
III	53,75	20,21	7,82	12,55	4,87	4,03	27,84	6,49	2,06	10,53	4,19	3,64
IV	47,17	17,76	6,60	10,95	4,05	3,75	24,85	6,45	1,68	9,15	3,32	3,29
*1982 I	44,46	15,65	6,15	10,30	4,08	4,35	24,44	5,91	1,52	8,74	3,44	3,87
Valmistuneet rakennukset — Färdigställda byggnader — Completed buildings												
Koko maa — Hela landet — Whole country												
1977....	43,70	18,08	3,09	12,00	4,84	3,34	26,93	8,66	0,88	10,24	3,84	2,81
1978....	42,55	18,20	3,77	10,20	3,38	4,21	23,86	8,20	1,08	7,89	2,51	3,47
1979....	38,30	16,70	4,40	7,07	4,81	3,26	20,57	7,33	1,14	5,26	3,88	2,65
1980....	42,78	17,24	4,82	10,17	4,49	3,84	23,16	6,97	1,27	7,98	3,39	3,24
1981....	41,23	16,52	4,40	9,71	4,54	3,84	23,27	6,80	1,26	7,79	3,74	3,29
1979 III	8,39	3,33	1,24	1,34	0,88	0,88	4,16	1,42	0,30	1,03	0,67	0,67
IV	14,13	6,39	1,91	2,94	1,32	0,89	6,87	2,39	0,45	2,20	0,92	0,78
1980 I	8,46	3,82	0,76	1,69	1,13	0,75	4,68	1,68	0,24	1,19	0,87	0,63
II	8,68	3,63	0,84	2,30	0,74	0,69	5,02	1,71	0,25	1,91	0,54	0,54
III	11,71	3,80	1,48	3,31	1,02	1,23	6,37	1,49	0,34	2,68	0,74	1,04
IV	13,93	5,99	1,74	2,87	1,60	1,18	7,09	2,09	0,44	2,20	1,24	1,03
1981 I	8,67	3,77	0,58	2,18	1,00	0,85	5,06	1,59	0,15	1,75	0,75	0,77
II	8,09	3,79	0,59	1,64	1,08	0,58	4,74	1,95	0,17	1,24	0,88	0,43
III	9,54	3,37	1,39	2,19	0,74	1,01	5,11	1,35	0,39	1,78	0,59	0,83
IV	14,93	5,59	1,84	3,70	1,72	1,40	8,36	1,91	0,55	3,02	1,52	1,26
*1982 I	7,33	3,41	0,65	2,12	0,60	0,35	4,15	1,40	0,21	1,75	0,43	0,31

Ka. huomautusosasto vuoden ensimmäisessä numerossa — Se notavdelningen i häfte 1 — See note section in the January issue.

6. Talonrakennustoiminta (jatk.) — Husbyggnadsverksamhet (forts.) — House construction (cont.)

Vuosi ja neljännes År och kvartal Year and quarter	Kaikki rakennukset — Alla byggnader — All buildings						Kivirakennukset — Stenbyggnader — Buildings of stone					
	Yhteensä Summa Total	Asuin- raken- nukset Bostads- byggnader Residential buildings	Maa- talous- raken- nukset Ekonomi- byggnader Farm buildings	Teolli- suus- raken- nukset Industri- byggnader Industrial buildings	Liike- raken- nukset Affärs- byggnader Business buildings	Julkiset raken- nukset Offent- liga byggnader Public buildings	Yhteensä Summa Total	Asuin- raken- nukset Bostads- byggnader Residential buildings	Maa- talous- raken- nukset Ekono- mbyggnader Farm buildings	Teolli- suus- raken- nukset Industri- byggnader Industrial buildings	Liike- raken- nukset Affärs- byggnader Business buildings	Julkiset raken- nukset Offent- liga byggnader Public buildings
	Tilavuus — Kubikinhåll — Cubic capacity — 1 000 000 m ³											
	B 127	B 128	B 129	B 130	B 131	B 132	B 133	B 134	B 135	B 136	B 137	B 138
	Myönnetty talonrakennusluvut — Beviljade byggnadstillstånd — Granted building permits											
	Kaupungit — Städer — Urban municipalities											
1977	23,48	11,00	0,65	5,17	3,09	2,60	16,72	6,93	0,21	4,23	2,58	2,30
1978	23,01	10,28	1,07	5,28	3,11	2,57	15,56	6,18	0,36	4,07	2,59	2,09
1979	26,01	10,93	0,99	6,95	3,57	2,63	18,14	6,25	0,24	5,92	2,90	2,42
1980	28,23	11,42	0,83	7,51	4,87	2,69	20,18	6,47	0,17	6,47	4,33	2,41
1981	23,91	10,12	0,85	6,76	2,98	2,23	16,65	5,55	0,29	5,80	2,63	2,04
1979 III	6,83	2,79	0,28	1,58	0,99	0,81	4,95	1,73	0,09	1,37	0,77	0,77
IV	5,38	2,24	0,12	1,23	0,69	0,96	4,14	1,59	0,01	1,06	0,58	0,86
1980 I	5,00	2,02	0,15	0,95	1,40	0,36	3,79	1,34	0,02	0,74	1,33	0,33
II	9,44	4,23	0,36	2,28	1,26	0,98	5,82	1,65	0,07	2,02	1,11	0,83
III	6,86	2,98	0,21	1,71	1,16	0,53	5,01	1,93	0,04	1,44	1,03	0,47
IV	6,93	2,19	0,11	2,57	1,05	0,82	5,56	1,55	0,04	2,27	0,86	0,78
1981 I	4,15	1,64	0,13	1,44	0,42	0,34	3,09	0,98	0,04	1,26	0,41	0,31
II	8,39	3,95	0,46	2,19	0,90	0,53	5,12	1,59	0,18	1,94	0,78	0,49
III	5,57	2,57	0,14	1,43	0,59	0,57	3,83	1,61	0,03	1,13	0,48	0,52
IV	5,80	1,96	0,12	1,70	1,07	0,79	4,61	1,37	0,04	1,47	0,96	0,72
*1982 I	4,80	1,66	0,17	1,50	0,78	0,54	3,62	0,95	0,04	1,38	0,70	0,49
	Keskeneräiset talonrakennustyöt — Igångvarande husbyggen — Buildings under construction											
	Kaupungit — Städer — Urban municipalities											
1977	27,24	9,76	0,78	7,38	3,59	4,22	20,43	5,80	0,28	6,38	3,16	3,89
1978	24,22	9,08	0,98	5,87	3,90	3,21	17,45	5,17	0,27	4,90	3,53	2,95
1979	26,42	9,80	1,09	7,38	3,45	3,26	18,73	5,32	0,25	6,37	2,92	3,07
1980	27,75	10,01	1,07	7,43	4,51	3,25	19,97	5,31	0,23	6,59	4,02	3,05
1981	26,23	10,01	1,10	7,87	3,27	2,48	18,49	5,23	0,26	7,04	2,88	2,32
1979 III	27,84	11,06	1,26	7,24	3,76	3,13	18,95	5,64	0,29	6,14	3,14	2,98
IV	26,42	9,80	1,09	7,38	3,45	3,26	18,73	5,32	0,25	6,37	2,92	3,07
1980 I	24,25	8,63	0,99	6,87	3,21	3,19	17,87	5,06	0,20	6,05	2,78	3,01
II	27,93	10,49	1,02	7,15	4,35	3,47	19,82	5,43	0,21	6,21	3,91	3,30
III	28,51	11,38	1,22	6,83	4,45	3,15	19,45	5,50	0,24	5,95	4,01	2,99
IV	27,75	10,01	1,07	7,43	4,51	3,25	19,97	5,31	0,23	6,59	4,01	3,05
1981 I	24,94	8,54	1,00	6,97	4,03	3,00	18,46	4,78	0,21	6,23	3,67	2,82
II	27,83	9,84	1,25	8,44	3,87	2,91	19,81	4,85	0,31	7,58	3,54	2,75
III	29,33	10,96	1,31	8,62	4,01	2,90	20,35	5,21	0,32	7,69	3,67	2,75
IV	26,23	10,01	1,10	7,87	3,27	2,48	18,49	5,23	0,26	7,04	2,88	2,32
*1982 I	25,14	8,62	1,05	7,68	3,38	2,97	18,50	4,70	0,26	7,00	3,01	2,80
	Valmistuneet rakennukset — Färdigställda byggnader — Completed buildings											
	Kaupungit — Städer — Urban municipalities											
1977	26,48	10,72	0,49	8,39	3,88	2,23	20,31	6,86	0,17	7,56	3,35	2,02
1978	23,91	10,36	0,66	6,16	2,59	3,14	17,25	6,50	0,24	5,06	2,13	2,75
1979	21,29	9,86	0,76	4,05	3,82	2,24	14,83	5,95	0,26	3,13	3,34	1,93
1980	23,86	10,15	0,82	6,27	3,39	2,65	16,77	5,79	0,20	5,31	2,85	2,26
1981	22,85	9,81	0,69	5,38	3,48	2,81	16,29	5,63	0,18	4,57	3,10	2,56
1979 III	4,12	1,79	0,16	0,76	0,69	0,57	2,89	1,10	0,05	0,64	0,61	0,45
IV	7,29	3,52	0,33	1,50	1,02	0,66	4,69	1,94	0,11	1,13	0,80	0,63
1980 I	5,28	2,48	0,12	1,08	0,95	0,54	3,62	1,39	0,05	0,85	0,78	0,50
II	4,98	2,22	0,29	1,46	0,53	0,37	3,58	1,42	0,07	1,26	0,45	0,15
III	6,00	1,97	0,18	2,04	0,74	0,88	4,45	1,17	0,04	1,80	0,61	0,79
IV	7,60	3,48	0,23	1,69	1,17	0,85	5,12	1,81	0,04	1,40	1,01	0,82
1981 I	5,23	2,48	0,10	1,11	0,80	0,62	3,61	1,37	0,02	0,94	0,64	0,59
II	4,83	2,47	0,11	0,89	0,82	0,43	3,51	1,63	0,02	0,74	0,73	0,36
III	4,83	1,80	0,20	1,44	0,45	0,69	3,55	1,05	0,06	1,27	0,40	0,64
IV	7,96	3,06	0,28	1,94	1,41	1,07	5,62	1,58	0,08	1,62	1,33	0,97
*1982 I	4,51	2,22	0,14	1,38	0,43	0,25	3,03	1,21	0,04	1,19	0,34	0,23

Ks. huomautusosasto vuoden ensimmäisessä numerossa — Se notavdelningen i häfte 1 — See note section in the January issue.

7. Kaupan myynti — Handels försäljning — Sales of commerce

a. Tukkukauppa — Partihandel — Wholesaling

Vuosi ja kuukausi År och månad Year and month	Koko tukkukauppa Hela partihandeln Total wholesale trade	Keskustukkukauppa Centralpartihandel Central wholesale trade	Muu yleis- tukkukauppa Annan allmän partihandel Other general wholesale trade	Ravinto- ja nautintoinekauppa Handel med livs- och njutningsmedel Wholesaling of food and beverages	Tekstiili-, vaatetus- ja nahkakavara- kauppa Handel med textil-, beklädnads- och lädervaror Wholesaling of textile, clothing and leather articles	Rauta- ja rakennustarvikkekauppa Handel med järn- o. byggnadsvaror Wholesaling of iron wares and construction materials	Sähkö- ja radioarvikkekauppa Handel med el- och radioartiklar Wholesaling of electric appliances and radios	Autoalan kauppa Handel med bilar och bilföryndheter Wholesaling of motor vehicles	Polttoaine- kauppa Handel med bränslen Wholesaling of fuels	Investointi- tavara- ja raaka- ainekauppa Handel med maskin-, metall- och råvaror Wholesaling of investment articles and raw materials	Puutavara- kauppa Handel med trävaror Wholesaling of timbers
	C 1	C 2	C 3	C 4	C 5	C 6	C 7	C 8	C 9	C 10	C 11
	Myynti (pl. lvv.) — Försäljning (exkl. oms.) — Sales (excl. sales tax) 1 000 000 mk										
1979	83 995	23 951	3 086	11 149	1 270	4 568	2 756	5 719	10 444	10 635	2 110
1980	101 169	28 681	3 658	12 683	1 421	5 525	3 264	6 215	14 140	13 105	2 783
1981	113 240	32 729	4 359	14 628	1 444	6 214	3 678	6 571	16 317	13 650	2 792
1980 VII	7 511	2 274	247	1 081	50	449	226	460	1 009	862	180
VIII	8 350	2 497	329	1 060	160	432	294	460	1 035	1 024	225
IX	9 496	2 756	322	1 227	157	560	332	518	1 219	1 240	237
X	9 673	2 740	377	1 232	170	520	321	557	1 308	1 241	237
XI	8 665	2 415	323	1 060	129	477	299	452	1 296	1 132	236
XII	10 001	2 600	444	1 235	82	487	295	570	1 511	1 398	418
1981 I	7 803	2 276	248	921	98	389	257	494	1 271	966	120
II	8 419	2 371	315	1 037	112	425	289	539	1 312	995	231
III	9 375	2 605	343	1 112	125	502	295	615	1 483	1 208	246
IV	9 141	2 648	292	1 160	138	510	278	636	1 261	1 113	236
V	9 512	2 849	412	1 224	113	578	271	608	1 151	1 111	274
VI	9 260	2 642	412	1 230	83	567	277	567	1 269	1 105	245
VII	8 396	2 589	273	1 236	62	505	229	433	1 203	851	269
VIII	9 512	2 871	389	1 216	161	511	350	460	1 245	1 115	249
IX	10 385	3 037	390	1 331	171	620	349	561	1 420	1 261	214
X	10 399	3 093	387	1 517	149	547	345	598	1 344	1 194	188
XI	9 820	2 712	446	1 253	133	526	375	489	1 415	1 228	234
XII	11 220	3 036	452	1 390	99	535	364	572	1 944	1 501	285
*1982 I	8 279	2 327	311	1 090	109	431	290	469	1 381	955	113
II	9 059	2 513	369	1 225	128	454	310	537	1 397	1 099	180
III	10 523	2 970	424	1 374	155	578	354	651	1 398	1 407	177
IV	10 145	3 016	393	1 450	158	575	325	638	1 252	1 130	197
	Volymyymi-indeksi — Volymindex — Volume index (1972 = 100)										
1979	134	140	76	167	133	92	125	122	126	155	134
1980	140	149	80	168	132	101	138	124	113	174	146
1981	141	151	84	172	121	106	148	127	106	170	131
1980 VII	125	142	65	172	55	98	114	110	92	137	107
VIII	138	153	85	166	175	94	148	110	95	162	134
IX	156	167	82	190	169	120	165	124	112	196	141
X	156	164	95	187	183	111	158	133	120	195	139
XI	138	143	81	159	138	101	148	108	118	177	136
XII	158	153	110	185	87	103	145	136	133	218	241
1981 I	121	132	61	136	104	81	126	118	111	149	69
II	129	137	76	153	118	88	142	129	107	151	133
III	142	149	82	161	130	104	145	145	114	183	142
IV	139	150	69	168	141	106	136	149	97	168	136
V	146	160	97	175	115	119	133	143	88	167	157
VI	140	147	97	175	84	117	135	132	97	166	140
VII	126	143	64	175	62	103	111	101	92	127	151
VIII	143	158	90	171	160	104	168	107	95	166	138
IX	153	165	89	185	167	126	167	127	109	186	118
X	153	166	88	209	145	110	164	135	103	175	102
XI	142	144	100	168	131	106	177	111	108	180	127
XII	159	160	100	185	96	107	172	128	149	219	153
*1982 I	115	119	67	140	105	86	137	105	101	138	61
II	126	128	79	157	124	90	145	121	102	157	96
III	148	150	90	174	149	113	164	144	107	200	94
IV	142	151	82	181	151	112	150	141	98	160	104

Ks. huomautusosasto vuoden ensimmäisessä numerossa — Se notavdelningen i häfte 1 — See note section in the January issue.

7. Kaupan myynti (jatk.) — Handels försäljning (forts.) — Sales of commerce (cont.)

b. Vähittäiskauppa — Detaljhandeln — Retailing

Vuosi ja kuukausi År och månad Year and month	Muu tuotantotarvikekauppa Annan handel med produktionsvaror Wholesaling of other production articles	Lääke- ja kemikaalitarvikekauppa Handel med medicinal och kemikalievaror Wholesaling of medicines and drugs	Muu tukkukauppa Annan partihandel Other wholesaling proper n.e.c.	Koko vähittäiskauppa Hela detaljhandeln Total retail trade	Tavaratalokauppa Varuhushandel Department stores	Sekotavaran kauppa Diversehandel Retailers, rural type	Elintarvikkeiden kauppa Livsmedelshandel Food and beverage retailing	Elintarvikkeiden välsvälttäiskauppa Allmän livsmedelsdetaljhandel General food shops	Maito, leipä, liha- ja vihanneskauppa Mjolk, bröd, kött- och grönsakshandel Dairy and bakery product, meat and vegetable shops	Muu elintarvikkeiden kauppa Annan handel med livsmedel Other food shops
	C 12	C 13	C 14	C 15	C 16	C 17	C 18	C 19	C 20	C 21
	Myynti (ml. lvv.) — Försäljning (inkl. oms.) — Sales (incl. sales tax) 1 000 000 mk									
1979	2 777	1 629	3 901	60 782	7 472	6 035	14 359	12 618	704	1 037
1980	3 359	1 850	4 485	70 640	8 616	6 949	16 786	14 808	766	1 212
1981	3 825	2 065	4 967	79 312	9 701	7 605	18 804	16 637	833	1 335
1980 VII	238	121	314	6 171	726	685	1 516	1 327	70	119
VIII	270	142	422	5 943	728	652	1 476	1 297	68	111
IX	327	189	412	6 051	716	645	1 388	1 216	71	101
X	329	168	473	6 359	765	652	1 450	1 293	66	91
XI	276	151	419	5 784	735	570	1 337	1 175	59	103
XII	376	171	434	7 665	1 109	801	1 693	1 503	79	111
1981 I	238	173	351	5 526	634	459	1 368	1 215	58	95
II	243	160	391	5 415	618	489	1 341	1 188	58	94
III	274	155	411	5 817	667	508	1 456	1 288	66	102
IV	312	187	370	6 470	751	572	1 547	1 370	68	109
V	346	155	420	6 714	831	657	1 588	1 399	65	124
VI	320	164	378	6 882	812	674	1 621	1 436	68	116
VII	282	145	319	7 095	854	750	1 737	1 530	81	126
VIII	330	170	443	6 621	809	676	1 618	1 427	71	120
IX	377	183	471	6 603	788	657	1 539	1 359	69	111
X	379	178	481	6 940	831	680	1 571	1 386	72	113
XI	324	185	501	6 615	839	615	1 520	1 345	66	109
XII	401	210	431	8 612	1 266	868	1 898	1 694	89	115
*1982 I	266	195	342	5 971	711	465	1 424	1 254	61	109
II	302	172	374	5 920	683	516	1 435	1 275	63	97
III	381	195	458	6 741	798	589	1 631	1 451	69	111
IV	388	188	434	7 140	850	639	1 724	1 535	76	113
	Volyyymi-indeksi — Volymindex — Volume index (1972 = 100)									
1979	169	124	143	118	137	77	127	133	72	127
1980	187	132	143	122	141	78	132	138	69	130
1981	196	134	142	125	144	76	130	137	66	125
1980 VII	160	102	120	128	143	92	141	147	75	151
VIII	181	120	159	122	143	87	137	143	73	140
IX	217	158	153	123	138	84	126	132	74	127
X	216	140	174	128	145	83	130	137	67	114
XI	180	125	154	116	138	73	119	125	60	127
XII	244	142	160	154	209	103	152	161	81	137
1981 I	152	143	125	110	119	59	122	129	60	114
II	154	131	138	106	115	62	119	125	60	113
III	173	126	145	112	122	63	126	132	66	121
IV	195	147	130	123	135	70	131	138	66	122
V	214	120	148	126	149	80	133	140	63	139
VI	198	127	131	129	145	81	135	143	66	128
VII	175	112	109	133	152	90	143	150	77	139
VIII	204	130	151	124	143	81	133	140	68	132
IX	231	139	159	122	137	77	123	130	63	122
X	229	135	161	127	144	79	125	131	65	124
XI	193	140	167	122	145	71	121	127	60	119
XII	239	158	143	160	218	100	151	161	81	126
*1982 I	158	146	112	108	123	54	112	117	55	114
II	177	128	122	107	117	59	112	118	56	102
III	224	144	149	120	134	66	124	131	60	116
IV	224	138	141	125	141	70	128	137	64	113

Vuosi ja kuukausi År och månad Year and month	Alkoholjuomien kauppa Handel med alkoholdrycker <i>Liqueur shops</i>	Tekstiili-, vaateus- ja jalkinekauppa Textile, clothing and footwear shops	Tekstiili- ja vaatetusalan vielsvähittäiskauppa Allmän textiltvar- och konfektionsdetaljhandel <i>General textile and clothing shops</i>	Kangas- ja sisustustekstiilikauppa Handel med tyger och inredningstextiler <i>Fabric, yarn etc. shops</i>	Puku- ja turkistavarankauppa Konfektions- och pälsvaruhandel <i>Suit and fur shops</i>	Asuste-, hattu- ja nahkatavarankauppa Handel med ekiperingsartiklar, hattar och lädervaror <i>Clothing hat and leather product shops</i>	Jalkineiden kauppa Skohandel <i>Footwear shops</i>	Rauta-alan kauppa Handel med järnvaror <i>Metalware shops</i>	Rauta- ja rakennustarvikkeiden kauppa Handel med järn- och byggnadsvaror <i>Metalware and building equipment shops</i>	Sähköalan tarvikkeiden kauppa Detaljhandel med elvaror <i>Electric supplies shops</i>
	C 22	C 23	C 24	C 25	C 26	C 27	C 28	C 29	C 30	C 31
	Myynti (ml. lvv.) — Försäljning (inkl. oms.) — Sales (incl. sales tax) 1 000 000 mk									
1979	3 876	3 958	328	463	1 228	1 355	584	4 598	2 256	1 697
1980	4 330	4 415	352	496	1 404	1 502	662	5 379	2 637	1 931
1981	4 890	4 742	368	544	1 471	1 634	724	5 853	2 782	2 167
1980 VII	419	323	23	36	102	115	46	514	263	176
VIII	364	319	24	39	97	108	51	473	250	152
IX	323	335	26	40	103	114	52	500	268	173
X	396	425	36	45	138	134	73	471	249	170
XI	332	444	36	49	138	143	77	417	207	158
XII	520	529	42	62	165	197	63	597	263	244
1981 I	331	394	39	41	130	119	66	388	162	165
II	322	291	23	40	88	98	41	371	163	151
III	344	296	22	42	89	100	43	399	182	158
IV	458	379	29	41	123	122	64	420	189	140
V	311	462	34	45	145	163	76	525	287	139
VI	454	362	26	41	116	132	47	531	284	157
VII	506	357	25	39	107	133	52	548	279	181
VIII	385	348	25	41	100	129	52	535	256	202
IX	370	374	28	44	118	128	57	536	277	196
X	426	418	33	48	132	137	68	495	240	195
XI	374	480	39	54	149	156	83	457	205	193
XII	588	581	45	68	175	217	77	649	257	291
*1982 I	339	407	40	42	132	128	64	407	165	179
II	363	304	25	42	94	105	39	416	172	187
III	403	339	26	47	103	116	47	476	208	191
IV	510	386	30	43	119	132	63	486	228	161
	Volyyymi-indeksi — Volymindex — Volume index (1972 = 100)									
1979	139	112	81	101	111	135	102	154	108	219
1980	143	111	76	96	114	134	96	167	111	241
1981	146	107	72	96	107	132	96	174	108	263
1980 VII	169	99	61	85	102	127	79	189	134	261
VIII	147	96	62	90	96	118	87	171	127	227
IX	130	98	66	91	98	120	90	181	134	258
X	160	122	88	101	129	140	117	171	123	253
XI	121	126	90	108	127	147	124	154	101	236
XII	189	151	102	137	152	199	101	226	128	364
1981 I	120	112	97	89	120	121	105	148	78	243
II	117	82	55	88	80	99	66	139	78	223
III	123	83	54	91	80	100	68	147	86	233
IV	163	104	68	89	109	121	102	149	89	204
V	118	126	80	95	127	159	120	174	135	202
VI	162	99	62	86	102	129	75	178	132	228
VII	180	99	61	83	95	131	83	189	130	263
VIII	137	95	58	88	88	125	83	190	118	294
IX	132	100	64	92	101	121	90	187	127	284
X	152	111	76	99	111	129	109	176	109	283
XI	133	126	88	112	125	146	133	166	93	279
XII	210	154	102	139	146	203	123	242	116	422
*1982 I	108	108	92	87	114	121	103	151	74	260
II	115	80	57	85	79	96	62	155	77	273
III	128	88	59	96	86	105	75	171	92	278
IV	162	99	66	86	97	119	100	165	100	233

7. Kaupan myynti (jatk.) — Handels försäljning (forts.) — Sales of commerce (cont.)

Vähittäiskauppa — Detaljhandeln — Retailing

Vuosi ja kuukausi År och månad Year and month	Muu rauta-alan kauppa Annan handel med järnvaror Other metalware shops	Huonekalu- ja muu sisustustarvikkeiden kauppa Handel med möbler och annan inredning Furniture and other furnishing shops	Autoalan kauppa Handel med bilar och bilförödenheter Automobile and accessory shops	Huoltamotolminta Servicestationsverksamhet Gasoline filling stations	Apteekkilavara Apoteksvaruhandel Pharmacy shops	Kemikaalilavara Kemikalievaruhandel Cosmetic shops	Kirjojen ja paperitavara Handel med böcker och pappersvaror Book and paper shops	Kultasepäntösten ja kellojen kauppa Handel med guldsmedsvaror och ur Jewellery and watch shops	Valokuvau-, optisen ja terveydenhoitoalan kauppa Handel med foto-, optiska och hälsovårdsmateriaalia Photographic, optical goods and medical service equipment retailing	Kukka- ja siemenkauppa Blomster- och fröhandel Flower and seed shops	Muu vähittäiskauppa Annan detaljhandel Other retailing etc.
	C 32	C 33	C 34	C 35	C 36	C 37	C 38	C 39	C 40	C 41	C 42
	Myynti (ml. lvv.) — Försäljning (inkl. oms.) — Sales (incl. sales tax) 1 000 000 mk										
1979	644	1 243	9 680	5 143	1 321	259	805	437	574	345	678
1980	811	1 494	11 058	6 585	1 471	277	950	487	641	388	815
1981	904	1 614	12 678	7 717	1 593	306	1 147	532	737	449	944
1980 VII	75	106	858	637	114	23	63	42	61	21	63
VIII	70	125	812	594	113	21	81	41	58	20	66
IX	59	137	1 026	559	123	21	87	35	55	26	75
X	52	144	1 020	603	136	22	77	34	57	30	79
XI	52	149	829	555	129	22	79	37	48	28	73
XII	89	169	1 009	596	130	42	157	87	68	50	108
1981 I	61	135	863	534	137	21	78	33	53	33	65
II	57	127	905	536	126	23	82	32	57	32	62
III	59	132	1 004	593	125	23	68	35	57	39	71
IV	91	121	1 148	632	136	24	91	33	53	39	67
V	100	112	1 090	627	130	24	97	47	59	59	74
VI	90	119	1 144	689	134	23	94	45	64	40	78
VII	88	119	1 038	751	128	25	64	45	71	26	77
VIII	77	129	988	674	119	23	105	46	66	26	75
IX	63	145	1 059	660	131	25	102	41	64	30	81
X	59	150	1 223	674	144	25	83	40	60	38	84
XI	59	149	1 088	624	139	26	94	39	56	33	80
XII	101	175	1 128	722	145	45	191	95	78	54	129
*1982 I	63	124	1 043	599	141	22	100	35	52	36	68
II	57	122	1 061	587	126	25	89	32	57	38	66
III	77	147	1 235	650	137	28	78	40	61	46	84
IV	97	127	1 279	655	151	26	89	37	58	46	77
	Volyyymi-indeksi — Volymindex — Volume index (1972 = 100)										
1979	161	159	97	128	136	86	117	87	208	116	160
1980	186	173	104	122	144	85	120	74	209	120	165
1981	190	178	116	125	145	84	124	80	220	127	182
1980 VII	205	147	97	139	131	84	93	77	233	99	154
VIII	151	173	92	129	130	78	119	75	218	93	160
IX	159	190	116	122	141	77	128	65	206	105	181
X	140	196	115	131	156	79	112	63	214	108	188
XI	138	203	93	121	148	79	114	66	184	95	172
XII	237	231	114	124	149	150	226	156	256	166	256
1981 I	161	181	97	111	157	74	110	59	192	103	153
II	150	171	102	104	144	79	117	58	207	107	146
III	154	178	111	115	143	80	95	63	207	132	165
IV	235	159	127	123	148	79	117	60	194	132	155
V	250	150	121	122	140	80	126	85	216	191	171
VI	225	158	125	133	144	74	121	81	228	146	180
VII	220	158	114	145	137	82	81	81	250	106	181
VIII	192	171	108	130	128	74	132	82	233	101	176
IX	155	193	113	127	141	81	128	74	227	107	186
X	146	196	131	130	155	79	103	72	211	127	191
XI	145	195	116	120	150	82	117	72	197	103	182
XII	245	229	120	139	156	140	238	173	274	165	294
*1982 I	153	164	110	111	151	69	125	63	181	110	154
II	138	161	112	109	135	77	111	58	196	117	149
III	187	193	129	120	146	84	96	73	211	141	189
IV	234	163	133	125	160	80	102	67	201	139	172

8. Ulkomaankauppa — Utrikeshandeln — Foreign trade

Vuosi ja kuukausi/vuosi- neljännes År och månad/ kvartal Year and month/ quarter	Tuonti — Imports — Imports							Vienti — Export — Exports							Viennin (+) tai tuonnin (—) enemmyys Överskott av exporten (+) eller importen (—) Export surplus (+) or import surplus (—)			
	Koko tuonti Total imports	Raaka-aineet ja tuotantotarvikkeet Råmaterial och produktions- föremål — Raw materials and production supplies	Siitä — Därav Of which			Poltto- ja voiteluaineet Bränslen och smörjmedel Fuels and lubricants	Investointtavara Investeringarvaror Investment goods	Kulutusavara Konsumtionsvaror Consumer goods	Koko vienti Total exports	Maa- ja metsätalous, kalastus Lantbruk och skogsbruk, fiske Agriculture, forestry and fishing	Teollisuus Industry	Siitä — Därav — Of which				C 56	C 57	C 58
			Maa- ja metsätalous Lantbruk och skogsbruk Agriculture and forestry	Teollisuus Industry	Rakennustoiminta Byggnadsverksamhet Construction							Puutavaroaloes Trävaruindustri Wood industry	Paperi- ja graafinen teollisuus Pappers- och grafisk industri Paper and graphic industry	Metallituote- ja konealoes Metallprodukt- och maskin- industri — Metal product and machine industry				
C 43	C 44	C 45	C 46	C 47	C 48	C 49	C 50	C 51	C 52	C 53	C 54	C 55	C 56	C 57	C 58			
	1 000 000 mk																	
1977.....	30 708	19 128	235	17 802	710	2 066	4 828	4 603	30 931	976	29 807	2 288	3 854	8 798	9 184	+ 223		
1978.....	32 338	20 431	281	18 670	795	2 224	4 801	4 830	35 206	838	34 219	2 628	4 641	10 402	9 593	+2 868		
1979.....	44 222	28 878	349	26 699	997	3 401	5 720	6 133	43 430	1 203	41 922	3 246	6 073	12 992	10 342	— 792		
1980.....	58 250	38 622	473	35 945	1 335	4 088	7 989	7 440	52 795	1 221	51 260	4 132	7 742	15 751	11 547	—5 455		
1981.....	61 269	39 156	468	36 373	1 289	5 115	8 877	8 015	60 308	1 787	58 231	4 926	6 852	17 127	14 858	+ 961		
1981 VI ..	4 859	2 991	45	2 782	105	621	668	564	5 306	63	5 215	460	718	1 362	1 370	+ 447		
I—VI ..	29 200	18 819	274	17 342	652	1 968	4 330	4 040	29 973	1 165	28 681	2 426	3 606	8 289	7 509	+ 774		
VII ..	4 413	2 640	25	2 470	92	588	614	537	4 245	68	4 158	210	504	1 455	1 163	— 167		
VIII ..	5 942	3 587	39	3 391	103	644	1 034	670	4 777	63	4 679	410	515	1 316	918	—1 165		
IX ..	5 282	3 458	35	3 271	103	559	591	669	5 097	80	4 990	500	536	1 560	1 028	— 185		
X ..	5 217	3 223	33	2 998	126	455	779	757	5 626	67	5 539	523	574	1 588	1 511	+ 408		
XI ..	5 504	3 612	36	3 362	121	474	703	709	5 645	43	5 571	508	579	1 517	1 515	+ 141		
XII ..	5 712	3 818	28	3 539	92	426	825	633	4 944	301	4 612	350	538	1 400	1 217	— 768		
*1982 I ..	5 003	3 152	31	2 926	84	224	991	630	5 243	43	5 167	421	460	1 460	1 427	+ 240		
II ..	4 784	3 089	40	2 814	98	267	648	778	5 476	342	5 105	445	458	1 439	1 398	+ 692		
III ..	4 993	3 201	63	2 909	114	230	736	823	5 298	344	4 920	450	461	1 623	1 240	+ 305		
IV ..	5 375	3 497	83	3 175	113	265	768	843	5 078	33	5 013	445	569	1 454	1 264	— 297		
V ..	4 905	3 236	32	3 024	118	274	697	679	5 122	200	4 891	391	532	1 470	1 285	+ 217		
VI ..	4 967	3 203	28	3 006	103	469	650	638	5 426	52	5 334	399	584	1 449	1 793	+ 459		
I—VI ..	30 019	19 362	278	17 839	629	1 727	4 499	4 393	31 641	1 007	30 434	2 551	3 068	8 893	8 408	+1 622		
	Yksikköarvoindeksi — Enhetsvärdeindex — Unit value index (Laspeyres) (1980 = 100)																	
1977.....	67	66	76	65	75	50	73	80	75	87	75	77	76	76	81			
1978.....	74	71	87	70	85	52	89	92	80	95	79	85	76	79	89			
1979.....	86	83	90	82	92	81	94	96	90	115	89	91	84	88	92			
1980.....	100	100	100	100	100	100	100	100	100	100	100	100	100	100	100			
1981.....	112	113	115	113	103	127	105	108	111	103	111	109	105	112	116			
1981 I ..	110	111	114	112	103	124	103	107	107	105	107	106	108	107	108			
II ..	113	113	109	114	105	127	107	109	110	110	110	106	108	110	117			
III ..	115	115	130	115	103	128	109	114	113	93	114	113	103	115	120			
IV ..	113	113	118	114	103	130	105	111	114	93	114	111	99	116	123			
1982 I ..	115	115	128	115	111	129	107	114	114	93	115	118	97	118	122			
II ..	114	113	119	113	113	125	110	115	115	80	117	117	101	118	126			
	Paljousindeksi — Volymindex — Volume index (Paasche) (1980 = 100)																	
1977.....	79	75	65	76	71	102	83	77	78	91	78	72	65	73	98			
1978.....	75	75	69	74	70	104	67	70	84	72	84	75	79	84	93			
1979.....	89	90	82	90	81	103	76	86	92	86	92	86	93	94	97			
1980.....	100	100	100	100	100	100	100	100	100	100	100	100	100	100	100			
1981.....	94	90	86	89	96	99	106	100	103	142	102	110	85	97	111			
1981 I ..	84	79	99	77	88	58	109	103	102	232	100	109	80	96	110			
II ..	95	95	108	94	102	95	98	98	106	125	106	113	92	97	122			
III ..	94	87	64	88	90	137	102	89	95	75	95	96	78	96	90			
IV ..	100	97	68	97	100	102	110	101	108	145	108	121	88	99	120			
1982 I ..	88	85	90	83	93	55	111	105	106	258	103	108	73	97	115			
II ..	92	91	103	90	103	79	96	101	103	115	102	102	87	94	119			

Ks. huomautusosasto vuoden ensimmäisessä numerossa — Se notavdelningen i häfte 1 — See note section in the January issue.

9. Suomen Pankki — Finlands Bank — The Bank of Finland

a. Tärkeimmät tilit ja setelinanto-oikeus — Viktigare konton och sedelutgivningsrätt — Certain accounts and right of note issue

Vuoden ja kuukauden lopussa Vid utgången av At the end of	Kulta- ja valuuttasaamiset Gold and foreign exchange receivables	Muut ulkomaiset saamiset Övriga fordringar på utlandet Other foreign receivables	Saamiset rahoituslaitoksilta Fordringar på finansierings- institut Receivables from financial institutions	Saamiset julkiselta sektorilta Fordringar på den offentliga sektorn Receivables from the public sector	Saamiset yrityksiltä Fordringar på företag Receivables from corporations	Muut varat Övriga tillgångar Other assets	Taseen loppusumma Balansens slutsumma Total	Valuttavelat Valutaskulder Foreign exchange liabilities	Muut ulkomaiset velat Övriga utländska skulder Other foreign liabilities	Liikkeessä oleva raha Utelöpande sedlar och mynt Notes and coins in circulation
	1 000 000 mk									
	D 1	D 2	D 3	D 4	D 5	D 6	D 7	D 8	D 9	D 10
1977	2 139	1 958	5 420	391	1 416	85	11 410	94	3 447	3 167
1978	4 339	1 968	3 695	633	1 948	64	12 647	60	2 195	3 822
1979	4 860	2 803	4 538	884	2 520	73	15 678	846	1 818	4 375
1980	8 024	1 540	5 350	1 225	3 399	80	19 618	983	2 430	4 954
1981	9 463	1 606	3 690	1 236	4 549	89	20 633	95	2 597	5 595
1981 VII	8 925	1 632	3 806	1 186	3 825	84	19 458	100	2 652	5 166
VIII	9 131	1 632	4 004	1 209	3 818	84	19 879	52	2 653	5 089
IX	8 907	1 632	3 987	1 198	3 951	85	19 760	74	2 639	5 023
X	8 183	1 632	4 369	1 213	4 081	87	19 565	75	2 639	5 131
XI	8 613	1 632	5 282	1 196	4 130	88	20 941	81	2 603	5 201
XII	9 463	1 606	3 690	1 236	4 549	89	20 633	95	2 597	5 595
1982 I	9 550	1 606	2 873	1 263	4 643	89	20 023	101	2 597	5 257
II	10 014	1 606	3 695	970	4 649	90	21 025	70	3 244	5 272
III	10 831	1 606	3 891	971	4 701	91	22 091	48	3 233	5 175
IV	10 842	1 606	3 872	965	4 667	92	22 045	31	3 218	5 383
V	10 371	1 615	4 039	964	4 770	93	21 852	48	3 196	5 533
VI	10 870	1 615	4 164	977	4 819	93	22 538	25	3 199	5 752
VII	11 423	1 615	3 122	987	4 785	95	22 027	49	3 198	5 706

Vuoden ja kuukauden lopussa Vid utgången av At the end of	Liikkeessä olevat talletus- todistukset Utelöpande depositionsbevis Deposit certificates in circulation	Velat rahoituslaitoksille Skulder till finansierings- institut Claims of financial institutions	Velat julkiselle sektorille Skulder till den offentliga sektorn Claims of the public sector	Velat yrityksille Skulder till företag Claims of corporations	Muut velat Övriga skulder Other liabilities	Arvonjärjestelytilit Värderegistreringsrakningar Equalization accounts	Oma pääoma Eget kapital Capital accounts	Setelinanto-oikeus Sedelutgivningsrätt Right of note issue	Käytössä oleva setelinanto-oikeus Utnyttjad sedelutgivningsrätt Utilized right of note issue	Setelinantovara Sedelutgivningsreserv Unused right of note issue
	1 000 000 mk									
	D 11	D 12	D 13	D 14	D 15	D 16	D 17	D 18	D 19	D 20
1977	200	1 194	328	242	13	671	2 054	4 191	3 126	1 065
1978	1 090	2 520	114	356	12	350	2 128	5 716	3 645	2 071
1979	1 700	3 043	387	403	13	1 252	1 841	6 793	4 905	1 888
1980	1 900	3 739	591	978	13	1 767	2 264	9 181	5 661	3 520
1981	1 600	3 797	578	1 433	14	609	4 313	10 658	5 298	5 360
1981 VII	600	3 770	731	1 527	15	2 504	2 392	9 913	4 884	5 029
VIII	450	4 329	747	1 565	13	2 562	2 419	9 628	4 769	4 859
IX	450	4 147	727	1 610	14	2 623	2 453	9 805	4 761	5 044
X	750	3 450	698	1 621	14	2 705	2 481	9 456	4 826	4 630
XI	1 550	4 137	699	1 425	15	2 695	2 533	9 948	4 929	5 019
XII	1 600	3 797	578	1 433	14	609	4 313	10 658	5 298	5 360
1982 I	1 000	4 239	434	1 419	14	640	4 322	10 074	5 364	4 710
II	400	4 923	435	1 589	14	743	4 334	10 640	5 000	5 640
III	2 300	4 553	211	1 431	15	772	4 353	11 828	4 834	6 994
IV	2 150	4 382	195	1 463	15	798	4 408	11 839	5 028	6 811
V	2 000	4 257	171	1 396	14	776	4 460	11 405	5 175	6 230
VI	2 200	4 532	142	1 630	14	799	4 244	11 923	5 366	6 557
VII	2 000	3 961	163	1 837	16	808	4 289	12 295	5 330	6 965

b. Liikepankkien keskuspankkiluoton peruskorko Grundränta för affärsbankernas centralbankskredit The official discount rate of the Bank of Finland	1. 6. 1971	8,50
	1. 1. 1972	7,75
	1. 7. 1973	9,25
	1. 10. 1977	8,25
	1. 5. 1978	7,25
	1. 11. 1979	8,50
	1. 2. 1980	9,25
	1. 6. 1982	8,50

Ks. huomautusosasto vuoden ensimmäisessä numerossa — Se notavdelningen i häfte 1 — See note section in the January issue.

10. Rahalaitosten ottolainaus yleisöltä ¹⁾ — Penninginrättningarnas inlåning från allmänheten ¹⁾ — Deposits by the public ¹⁾

Vuoden ja kuukauden lopussa Vid utgången av At the end of	Lifkepankit (ml. OKO) Affärsbanker (inkl. ACA) Commercial banks (incl. OKO)			Säästöpankit Sparbanker Savings banks			Osuuskauppojen säästökassat Handelslagens sparkassar — *)	
	Talletukset Depositioner Deposits	Shekkitilit Check- räkningar Cheque accounts	Yhteensä Summa Total	Talletukset Depositioner Deposits	Shekkitilit Check- räkningar Cheque accounts	Yhteensä Summa Total	SOK:n jäsenosuus- kaupat — *)	OTK:n jäsenosuus- liikkeet — *)
							Talletukset Depositioner Deposits	Talletukset Depositioner Deposits
1 000 000 mk								
	D 22	D 23	D 24	D 25	D 26	D 27	D 28	D 29
1977	14 195,3	2 826,8	17 022,1	12 677,2	815,9	13 493,1	841,8	509,1
1978	16 040,4	3 621,7	19 662,1	14 655,8	902,7	15 558,5	798,1	547,0
1979	18 844,7	4 633,0	23 477,7	17 195,4	1 248,3	18 443,7	529,8	570,7
1980	21 922,3	5 205,0	27 127,3	20 032,8	1 256,0	21 288,8	449,5	624,9
1981	24 995,1	5 756,8	30 751,9	22 946,2	1 600,5	24 546,7	389,9	637,7
1981 III	21 640,3	4 257,5	25 897,8	20 591,5	1 114,8	21 706,3	410,2	636,4
IV	22 078,0	4 473,9	26 551,9	20 858,3	1 212,7	22 071,0	408,1	639,2
V	22 544,7	4 183,8	26 728,5	21 182,6	1 290,4	22 473,0	402,9	642,1
VI	22 675,8	5 153,3	27 829,1	21 455,5	1 341,6	22 797,1	398,5	640,9
VII	23 183,8	4 625,4	27 809,2	21 828,4	1 407,2	23 235,6	400,0	639,1
VIII	23 404,1	4 891,6	28 295,7	22 017,9	1 461,6	23 479,5	392,8	637,8
IX	23 334,5	4 933,9	28 268,4	22 065,3	1 571,3	23 636,6	391,1	638,4
X	23 558,7	4 746,9	28 305,6	22 225,4	1 482,1	23 707,5	395,1	632,9
XI	23 624,8	5 048,6	28 673,4	22 283,0	1 428,4	23 711,4	387,8	628,0
XII	24 995,1	5 756,8	30 751,9	22 946,2	1 600,5	24 546,7	389,9	637,7
1982 I	25 015,7	5 416,7	30 432,4	23 320,3	1 469,9	24 790,2	390,2	633,4
II	25 139,5	4 770,3	29 909,8	23 684,7	1 410,1	25 094,8	392,6	636,4
III	25 047,9	5 212,6	30 260,5	23 547,6	1 430,0	24 977,6	388,7	635,1
IV	25 541,3	5 202,9	30 744,2	23 899,0	1 505,5	25 404,5	387,2	633,6
V	25 693,7	5 635,1	31 328,8	24 104,9	1 600,8	25 705,7	380,2	636,1

Vuoden ja kuukauden lopussa Vid utgången av At the end of	Osuuspankit Andelsbanker Co-operative banks			Postipankki Postbanken			Kaikkiaan Inalles All banking establishments		
	Talletukset Depositioner Deposits	Shekkitilit Check- räkningar Cheque accounts	Yhteensä Summa Total	Talletukset Depositioner Deposits	Siirtotilit Giro- konton Giro accounts	Yhteensä Summa Total	Talletukset Depositioner Deposits	Shekkitilit Check- räkningar Cheque accounts	Yhteensä Summa Total
1 000 000 mk									
1977	9 854,0	703,6	10 557,6	4 089,9	2 203,9	6 293,8	42 167,3	6 550,2	48 717,5
1978	11 286,8	788,3	12 075,1	4 703,7	2 076,1	6 779,8	48 031,8	7 388,8	55 420,6
1979	13 344,6	1 026,2	14 370,8	5 417,9	2 727,4	8 145,3	55 903,1	9 634,9	65 538,0
1980	15 954,8	1 054,7	17 009,5	6 274,2	2 539,2	8 813,4	65 258,5	10 054,9	75 313,4
1981	18 588,2	1 304,0	19 892,2	7 324,2	3 060,9	10 385,1	74 881,3	11 722,2	86 603,5
1981 III	16 410,2	941,8	17 352,0	6 415,5	3 785,3	10 200,8	66 104,1	10 099,4	76 203,5
IV	16 663,5	1 023,9	17 687,4	6 516,8	3 238,0	9 754,8	67 163,9	9 948,5	77 112,4
V	16 908,6	1 106,7	18 015,3	6 597,8	3 104,1	9 701,9	68 278,7	9 685,0	77 963,7
VI	17 112,3	1 134,3	18 246,6	6 688,7	3 022,2	9 710,9	68 971,7	10 651,4	79 623,1
VII	17 473,5	1 188,6	18 662,1	6 824,3	3 174,1	9 998,4	70 349,1	10 395,3	80 744,4
VIII	17 583,4	1 279,1	18 862,5	6 924,6	3 272,5	10 197,1	70 960,6	10 904,8	81 865,4
IX	17 693,7	1 274,9	18 968,6	6 930,3	3 260,7	10 191,0	71 053,3	11 040,8	82 094,1
X	17 727,3	1 220,9	18 948,2	6 970,8	3 304,4	10 275,2	71 510,2	10 754,3	82 264,5
XI	17 871,4	1 281,9	19 153,3	6 996,5	3 212,9	10 209,4	71 791,5	10 971,8	82 763,3
XII	18 588,2	1 304,0	19 892,2	7 324,2	3 060,9	10 385,1	74 881,3	11 722,2	86 603,5
1982 I	18 857,2	1 205,5	20 062,7	7 392,8	3 826,2	11 219,0	75 609,6	11 918,3	87 527,9
II	19 261,7	1 172,8	20 434,5	7 523,8	3 632,0	11 155,8	76 638,7	10 985,2	87 623,9
III	19 167,2	1 215,5	20 382,7	7 436,5	3 527,2	10 963,7	76 223,0	11 385,3	87 608,3
IV	19 494,3	1 278,0	20 772,3	7 499,8	4 087,4	11 587,2	77 455,2	12 073,8	89 529,0
V	19 687,1	1 347,4	21 034,5	7 630,6	3 697,3	11 327,9	78 132,6	12 280,6	90 413,2

Ks. huomautusosasto vuoden ensimmäisessä numerossa — Se notavdelningen i häfte 1 — See note section in the January issue.

¹⁾ Kotimainen markkamääräinen — Inhemsk, i mark — Domestic, in Finnish currency.

²⁾ Consumers' co-operative savings funds — *) SOK: medlemshandelslag — Finnish Co-operative Wholesale Society — *) OTK:s medlemsandelslag — The Central Co-operative Society OTK.

11. Rahalaitosten antolainaus yleisölle ¹⁾ — Penninginrättingarnas utlåning till allmänheten ¹⁾ — Advances to the public ¹⁾

Vuoden ja kuukauden lopussa Vid utgången av At the end of	Suomen Pankki Finlands Bank Bank of Finland			Lilkepankit (ml. OKO) Affärsbanker (inkl. ACA) Commercial banks (incl. OKO)				Kiinnitys- luotto- pankit Hypoteks- banker — *)	Säästöpankit Sparbanker Savings banks			
	Diskont. kotim. veksellit Diskont. inhemäskä växlar — *)	Lainat Lån Loans	Yhteensä Summa Total	Veksellit Växlar Bills	Shekki- tilit Check- räkningar Cheque accounts	Muu lain- nananto Annan kredit- givning Other advances	Yhteensä Summa Total	Lainat *) Lån *) Loans *)	Veksellit Växlar Bills	Shekki- tilit Check- räkningar Cheque accounts	Muu lain- nananto Annan kredit- givning Other advances	Yhteensä Summa Total
	1 000 000 mk											
	D 39	D 40	D 41	D 42	D 43	D 44	D 45	D 46	D 47	D 48	D 49	D 50
1977	475,6	723,6	1 199,2	3 244,3	1 058,1	16 437,0	20 739,4	5 297,9	1 352,0	251,2	10 709,8	12 313,0
1978	293,1	770,7	1 063,8	3 101,2	1 042,1	18 113,8	22 257,1	5 785,2	1 411,6	272,5	12 412,1	14 096,2
1979	345,3	1 020,8	1 366,1	3 053,7	1 451,8	21 297,9	25 803,4	6 291,6	1 495,5	307,7	14 737,6	16 540,8
1980	468,5	1 649,6	2 118,1	3 422,4	1 540,0	24 376,3	29 338,7	6 896,6	1 726,8	370,7	17 004,4	19 101,9
1981	554,9	2 587,7	3 142,6	3 418,6	1 672,7	27 921,9	33 013,2	7 862,1	1 988,8	444,4	19 581,8	22 015,0
1981 III	480,3	1 796,1	2 276,4	3 297,1	1 889,8	25 112,6	30 299,5	7 032,7	1 746,1	393,9	17 480,9	19 620,9
IV	464,4	1 849,1	2 313,5	3 383,6	1 859,6	25 392,0	30 635,2	7 000,3	1 764,1	409,2	17 582,2	19 755,5
V	470,0	1 853,8	2 323,8	3 291,3	1 948,5	25 635,2	30 875,0	7 088,1	1 802,1	395,2	17 810,7	20 008,0
VI	484,9	1 921,4	2 406,3	3 245,5	2 175,9	25 918,8	31 340,2	7 220,4	1 850,5	392,4	18 040,9	20 283,8
VII	502,3	2 019,4	2 521,7	3 270,5	1 987,5	26 236,2	31 494,2	7 410,0	1 872,5	406,6	18 296,8	20 575,9
VIII	507,9	2 034,3	2 542,2	3 243,4	2 180,1	26 573,5	31 997,0	7 463,3	1 880,6	401,0	18 568,7	20 850,3
IX	507,2	2 103,0	2 610,2	3 235,5	1 958,8	27 042,7	32 237,0	7 427,2	1 910,0	419,8	18 875,1	21 204,9
X	551,8	2 143,8	2 695,6	3 514,4	2 276,7	27 343,7	33 134,8	7 384,5	1 922,4	429,8	19 121,5	21 473,7
XI	556,8	2 176,9	2 733,7	3 769,4	2 588,6	27 576,1	33 934,1	7 506,5	1 929,7	426,8	19 380,3	21 736,8
XII	554,9	2 587,7	3 142,6	3 418,6	1 672,7	27 921,9	33 013,2	7 862,1	1 988,8	444,4	19 581,8	22 015,0
1982 I	556,8	2 686,8	3 243,6	3 345,3	1 945,8	28 330,2	33 621,3	7 943,6	1 991,5	453,9	19 841,1	22 286,5
II	572,9	2 728,3	3 316,6	3 358,2	2 281,9	28 472,4	34 112,5	8 004,2	1 953,6	445,5	20 055,8	22 454,9
III	567,6	2 749,0	3 316,6	3 277,6	2 818,9	29 155,1	35 251,6	8 043,8	1 927,4	473,2	20 301,8	22 702,4
IV	527,4	2 766,3	3 293,7	3 321,5	2 917,3	29 452,5	35 691,3	8 135,2	1 940,4	474,6	20 567,6	22 982,6
V	515,7	2 887,1	3 402,8	3 310,8	3 069,1	30 204,8	36 584,7	8 290,1	1 963,7	457,4	20 879,7	23 300,8

Vuoden ja kuukauden lopussa Vid utgången av At the end of	Osuuspankit Andelsbanker Co-operative banks				Postipankki Postbanken				Kalkkiaan Inalles All banking establishments			
	Veksellit Växlar Bills	Shekki- tilit Check- räkning. Cheque accounts	Muu lain- nananto Annan kredit- givning Other advances	Yhteensä Summa Total	Veksellit Växlar Bills	Siirto- tilit Giro- konton Giro accounts	Muu lain- nananto Annan kredit- givning Other advances	Yhteensä Summa Total	Veksellit Växlar Bills	Shekki- tilit Check- räkning. Cheque accounts	Muu lain- nananto Annan kredit- givning Other advances	Yhteensä Summa Total
	1 000 000 mk											
	D 51	D 52	D 53	D 54	D 55	D 56	D 57	D 58	D 59	D 60	D 61	D 62
1977	1 118,4	224,3	9 204,1	10 546,8	338,1	187,5	5 814,7	6 340,3	6 528,4	1 721,1	48 187,1	56 436,6
1978	1 192,9	266,3	10 721,4	12 180,6	348,0	187,1	6 079,4	6 614,5	6 346,8	1 768,0	53 882,6	61 997,4
1979	1 269,1	322,4	12 663,4	14 254,9	658,4	201,3	6 930,6	7 790,3	6 822,0	2 283,2	62 941,9	72 047,1
1980	1 431,0	402,8	14 920,3	16 754,1	717,8	342,3	7 995,7	9 055,8	7 766,5	2 655,8	72 842,9	83 265,2
1981	1 670,9	480,6	17 911,2	20 062,7	729,0	419,4	9 480,0	10 628,4	8 362,2	3 017,1	85 344,7	96 724,0
1981 III	1 408,9	430,2	15 368,7	17 207,8	760,0	264,3	8 204,7	9 229,0	7 692,4	2 978,2	74 995,7	85 666,3
IV	1 477,2	423,1	15 518,1	17 418,4	792,3	339,5	8 296,9	9 428,7	7 881,6	3 031,4	75 638,6	86 551,6
V	1 529,7	399,4	15 771,6	17 700,7	727,9	381,1	8 412,7	9 521,7	7 821,0	3 124,2	76 572,1	87 517,3
VI	1 586,1	436,6	16 027,4	18 050,1	737,7	464,2	8 486,0	9 687,9	7 904,7	3 469,1	77 614,9	88 988,7
VII	1 603,7	424,9	16 325,1	18 353,7	663,3	452,9	8 628,2	9 744,4	7 912,3	3 271,9	78 915,7	90 099,9
VIII	1 614,1	429,1	16 637,9	18 681,1	692,9	466,5	8 543,3	9 702,7	7 938,9	3 476,7	79 821,0	91 236,6
IX	1 599,6	463,7	17 012,0	19 075,3	625,6	500,2	8 889,4	10 015,2	7 877,9	3 342,5	81 349,4	92 569,8
X	1 593,3	450,1	17 316,5	19 359,9	625,7	444,9	9 257,4	10 328,0	8 207,6	3 601,5	82 567,4	94 376,5
XI	1 623,3	460,4	17 641,0	19 724,7	756,8	470,3	9 376,3	10 603,4	8 636,0	3 946,1	83 657,1	96 239,2
XII	1 670,9	480,6	17 911,2	20 062,7	729,0	419,4	9 480,0	10 628,4	8 362,2	3 017,1	85 344,7	96 724,0
1982 I	1 634,8	470,2	18 165,0	20 270,0	683,5	415,0	9 449,5	10 548,0	8 211,9	3 284,9	86 416,2	97 913,0
II	1 629,7	462,2	18 331,1	20 423,0	653,0	428,9	9 536,9	10 618,8	8 167,4	3 618,5	87 128,7	98 914,6
III	1 616,3	497,2	18 523,4	20 636,9	641,2	554,8	9 487,3	10 683,3	8 030,1	4 344,1	88 260,4	100 634,6
IV	1 575,6	495,1	18 836,6	20 907,3	710,3	493,5	9 549,7	10 753,5	8 075,2	4 380,5	89 307,9	101 763,6
V	1 610,4	483,6	19 193,1	21 287,1	691,3	529,4	9 588,8	10 809,5	8 091,9	4 539,5	91 043,6	103 675,0

Ks. huomautusosasto vuoden ensimmäisessä numerossa — Se notavdelningen i häfte 1 — See note section in the January issue.

¹⁾ Kotimainen, markkamääräinen — Inhemsk, i mark — Domestic, in Finnish currency — *) Inland bills discounted — *) Mortgage banks.⁴⁾ Ei sisällä pankkien saamia lainoja — Innehåller icke lån till banker — Incl. no loans to the banks.

12. Suomen Pankin avista myyntikurssit — Finlands Banks avista försäljningskurser — Avista rates of exchange of the Bank of Finland

Päivä- määrä Datum Date	New York 1 \$ (USD)	Mont- real 1 C\$ (CAD)	Lontoo London 1 £ (GBP)	Tuk- holma Stock- holm 100 Skr (SEK)	Oslo 100 Nkr (NOK)	Kööpen- hamina Köpen- hamn Copen- hagen 100 Dkr (DKK)	Frank- furt a/M. 100 DM (DEM)	Amster- dam 100 Fl (NLG)	Bryssel Brussels 100 Bfr 1) (BEC)	Zürich 100 Sfr (CHF)	Pariisi Paris 100 FF (FRF)	Rooma Roma 100 Lit (ITL)	Wien Vien- na 100 Sch (ATS)	Tokio Tokyo 100 Yen (JPY)	Moskova Moskva 100 Clearing. 1 Rbl (SUR)
	D 63	D 64	D 65	D 66	D 67	D 68	D 69	D 70	D 71	D 72	D 73	D 74	D 75	D 76	D 77
1977 30/12	4,027	3,680	7,680	86,30	78,50	69,90	192,00	177,50	12,320	201,50	86,00	0,465	26,70	1,690	5,704
1978 29/12	3,935	3,320	8,020	92,00	78,80	77,60	215,55	199,20	13,670	242,70	94,30	0,480	29,50	2,030	5,970
1979 31/12	3,720	3,178	8,294	89,90	75,50	70,00	215,50	195,40	13,330	233,00	92,90	0,465	30,00	1,563	5,774
1980 31/12	3,849	3,240	9,216	88,20	74,75	64,60	196,70	180,40	12,290	217,90	85,45	0,420	27,75	1,898	5,701
1981 31/12	4,366	3,685	8,370	79,15	75,50	60,00	194,60	177,40	11,480	243,60	77,10	0,369	27,82	1,993	6,202
1981 30/4	4,218	3,526	9,035	88,75	76,25	60,70	190,50	171,70	11,770	208,65	80,60	0,388	26,97	1,971	5,890
29/5	4,365	3,636	9,064	88,70	76,65	60,00	188,05	169,30	11,580	211,45	79,40	0,382	26,62	1,960	5,898
30/6	4,455	3,715	8,689	87,90	74,50	59,80	186,65	168,00	11,420	219,65	78,60	0,379	26,50	1,981	6,020
31/7	4,583	3,720	8,545	87,90	74,95	59,60	186,40	167,90	11,410	215,10	78,85	0,380	26,51	1,925	6,030
31/8	4,556	3,802	8,483	87,70	75,70	60,25	187,65	168,80	11,520	214,75	78,55	0,378	26,75	2,002	5,971
30/9	4,491	3,733	8,088	80,55	75,75	61,85	193,40	173,75	11,850	227,35	80,85	0,387	27,60	1,943	6,194
30/10	4,422	3,675	8,185	79,80	74,65	61,35	196,70	178,40	11,800	239,70	78,55	0,373	28,09	1,908	6,184
30/11	4,300	3,659	8,456	79,55	76,05	60,85	195,10	178,50	11,630	243,35	77,65	0,368	27,80	2,015	6,178
32/12	4,366	3,685	8,370	79,15	75,50	60,00	194,60	177,40	11,480	243,60	77,10	0,369	27,82	1,993	6,202
1982 29/1	4,427	3,707	8,362	78,65	75,60	58,90	192,25	175,20	11,340	240,60	75,85	0,361	27,45	1,952	6,228
26/2	4,556	3,721	8,292	78,80	75,90	57,20	191,50	174,50	10,440	241,25	75,20	0,357	27,33	1,924	6,302
31/3	4,630	3,768	8,246	77,90	75,75	56,30	191,80	173,15	10,150	239,30	74,40	0,352	27,29	1,874	6,375
30/4	4,535	3,722	8,145	78,20	75,75	57,05	194,90	175,35	10,300	232,60	74,80	0,351	27,66	1,929	6,365
31/5	4,564	3,678	8,176	78,00	75,70	57,40	194,75	176,05	10,310	229,20	74,80	0,352	27,71	1,880	6,370
30/6	4,734	3,662	8,243	77,80	76,00	55,80	192,95	174,55	10,150	225,80	69,70	0,344	27,43	1,862	6,390
30/7	4,730	3,759	8,235	77,85	73,55	55,55	192,95	174,40	10,100	226,40	69,45	0,345	27,43	1,853	6,457

13. Kotimainen clearingliike
Inhemsk clearingörörelse
Domestic clearing accounts

Vuosi ja kuukausi År och månad Year and month	Postivaksellit, shekit ja siirtomääräykset Postremissväxlar, checker och kontokrediteringar Bankers' drafts, cheques and transfer orders	
	Luku Antal 1 000 Number	Määrä Belopp Total sum Milj. mk
	D 78	D 79
1977	42 969	201 828
1978	43 028	202 511
1979	48 723	257 210
1980	55 902	291 347
1981	61 093	340 179
1980 VIII ..	4 255	23 474
IX ..	4 399	25 486
X ..	4 730	28 171
XI ..	4 562	24 567
XII ..	5 740	29 243
1981 I ..	4 368	26 037
II ..	4 012	25 370
III ..	4 866	28 331
IV ..	4 546	30 366
V ..	5 004	25 709
VI ..	5 378	29 680
VII ..	5 250	29 760
VIII ..	4 793	25 057
IX ..	5 701	29 484
X ..	5 321	30 309
XI ..	5 834	28 664
XII ..	6 017	31 412
1982 I ..	5 016	26 736
II ..	4 915	28 130
III ..	5 764	31 718
IV ..	5 585	28 822
V ..	5 663	32 691
VI ..	6 027	31 194
VII ..	5 676	30 580

14. Postisiirtoliike
Postgirörelsen
Post-office giro accounts

Siirtotilit Girokonton Giro accounts		Tilitapahtumat (panot ja otot) Transaktioner (in- och utbetalningar) Transactions (deposits and withdrawals)	
Luku Antal Number	Määrä Belopp Total sum Milj. mk	Luku Antal 1 000 Number	Määrä Belopp Total sum Milj. mk
D 80	D 81	D 82	D 83
125 241	3 148	141 782	841 836
122 638	3 088	148 798	894 833
122 939	3 711	155 618	996 991
122 056	3 697	143 814	1 179 078
124 729	4 302	153 603	1 441 268
121 752	3 673	9 964	93 735
121 786	3 658	10 854	96 750
121 982	3 545	12 916	102 901
122 115	3 193	10 948	88 354
122 056	3 697	15 674	120 424
121 929	3 730	12 241	102 460
121 481	3 576	13 693	106 617
121 914	4 639	13 471	115 372
123 124	4 139	12 806	128 307
123 771	4 058	12 266	111 204
123 936	4 611	12 410	120 075
124 096	4 392	9 118	94 461
124 404	4 716	10 637	112 876
124 525	4 825	11 989	118 502
124 462	4 400	10 802	93 245
124 720	4 445	12 441	118 588
124 729	4 302	17 059	152 647
124 021	4 999	12 581	124 584
123 433	4 861	14 280	130 506
123 433	4 680	14 930	144 570
123 668	5 205	13 307	138 183
123 898	4 872	13 304	138 277
124 132	5 222	12 931	143 574

15. Protestoidut vekselit ja
tratat — Protesterade väx-
lar och trattor
Protested bills of exchange
and drafts

Vekselit Växlar Bills of exchange	Tratat Trattor Drafts	Yhteensä Summa Total
1 000 mk		
D 84	D 85	D 86
20 253	25 036	45 289
19 561	27 023	46 583
21 573	27 187	48 761
25 178	36 093	61 272
29 064	36 728	65 793
2 203	2 553	4 757
2 869	3 495	6 364
2 456	4 006	6 461
2 604	5 383	7 988
2 838	4 360	7 198
1 770	3 704	5 474
1 767	3 091	4 859
2 227	4 251	6 478
2 180	3 016	5 195
2 464	3 168	5 632
2 866	2 999	5 865
3 201	2 661	5 862
2 375	2 154	4 529
2 328	2 272	4 600
3 206	3 353	6 559
2 600	3 037	5 638
2 080	3 022	5 102
*1 995	*2 421	*4 416
*1 944	*1 778	*3 733
*2 506	*2 341	*4 847
*2 105	*2 263	*4 368
*1 239	*1 045	*2 284
*1 640	*2 095	*3 735
*1 263	*1 531	*2 794

Ks. huomautusosasto vuoden ensimmäisessä numerossa — Se notavdelningen i häfte 1 — See note section in the January issue.

1) Kaupallinen kurssi. Ei kaupallinen kurssi, ks. Suomen Pankin tiedote. Viralliset myyntikurssit — Kommerciell kurs. Okommerciell kurs, se Finlands Banks rapport över officiella försäljningskurser — Commercial rate. Financial rate, see Report of the Bank of Finland on the official selling rates.

16. Helsingin Arvopaperipörssi — Helsingfors Fondbörs — Helsinki Stock Exchange

Vuosi ja kuukausi År och månad Year and month	Myynti — Försäljning — Sales				
	Osakkeet Aktier Shares	Merkintä- oikeudet Tecknings- rätter Subscription rights	Deben- tuurit Deben- turerna Debentures	Obli- gaatiot Obliga- tioner Bonds	Yhteensä Summa Total
	1 000 mk				
	D 87	D 88	D 89	D 90	D 91
1977	125 524	1 798	7 342	56 808	191 472
1978	153 673	19 125	15 442	138 993	327 233
1979	259 790	46 452	25 600	224 908	556 750
1980	307 954	55 470	32 310	303 112	698 846
1981	342 676	12 223	62 944	1 000 925	1 462 630
1981 II ..	23 798	—	2 193	39 077	65 067
1981 III ..	45 706	1 002	5 924	73 557	126 189
1981 IV ..	22 849	697	646	48 743	72 935
1981 V ..	34 834	1 337	3 949	84 462	124 582
1981 VI ..	31 896	1 009	8 139	54 726	95 769
1981 VII ..	15 372	—	6 670	27 943	49 985
1981 VIII ..	18 164	—	3 203	35 295	1) 57 515
1981 IX ..	28 899	1 642	1 883	101 218	1) 134 618
1981 X ..	29 957	1 766	3 998	122 598	1) 170 536
1981 XI ..	32 233	1 705	5 683	106 099	1) 157 539
1981 XII ..	37 989	2 892	21 726	251 293	1) 327 446
1982 I ..	28 208	1 521	8 030	124 814	1) 164 262
1982 II ..	47 083	1 391	6 352	95 571	1) 154 270
1982 III ..	105 797	14 530	19 139	142 074	1) 284 246
1982 IV ..	49 385	9 376	8 368	75 092	1) 142 925
1982 V ..	45 172	16 904	7 896	160 942	1) 232 391
1982 VI ..	44 265	19 926	17 649	193 018	1) 278 487
1982 VII ..	25 427	1 213	7 081	84 817	1) 119 538

17. Henkivakuutusyhtiöiden hankinta — Livförsäkringsbolagens nyanskaffning — Life insurance policies

Luku Antal Number	Uusia vakuutuksia — Nya försäkringar Policies granted		Koko yksilölli- sen henkiva- kuutuskannan maksutulo Hela privata livförsäkrings- beständets premieinkom- ster — *)	
	Vakuutus- summa Försäkrings- bestånd Sums assured	Maksutulo *) Premie- inkomster *) Premium income *)		
	1 000 000 mk		1 000 mk	
	D 92	D 93	D 94	D 95
61 546	1 415,7	35 215	329 202	
47 464	1 381,3	33 016	354 000	
45 964	1 387,0	36 160	375 178	
45 722	1 585,5	42 271	403 661	
42 895	1 677,4	45 598	444 792	
4 443	171,7	4 325	36 177	
4 562	171,1	4 629	44 017	
3 739	138,3	3 459	37 695	
3 490	153,4	4 077	35 140	
3 480	161,8	3 584	32 969	
2 467	96,6	2 343	31 341	
2 303	94,1	2 362	34 007	
3 369	140,7	3 542	37 635	
3 796	160,2	4 289	40 394	
3 542	136,1	3 934	36 591	
3 959	172,4	5 699	46 236	
4) 3 206	4) 112,0	4) 4 570	4) 24 817	
6 586	222,1	10 358	46 647	
5 753	212,0	8 672	50 336	
4 626	168,6	6 145	45 119	
6 558	219,7	8 129	42 231	

18. Unittaksen osakeindeksi — Unitas aktieindex — Unitas share index (1975 = 100)

Vuosi ja kuukausi År och månad Year and month	Pankit Banker Banks (26.58)	Vakuutus Försäkring Insurance (1.95)	Kauppa ja liikenne Handel och sambärfärd Trade and transport (5.14)	Teollisuus Industri Industry (66.33)	Siitä — Därav — Of which:					Yleis- indeksi General index General index (100.00)
					Moniala yritykset Mång- bransch- företag Multi- branch enterprises (32.11)	Metsä Skog Forest (16.82)	Metalli Metall Metal (7.44)	Tekstiili ja vaatetus Textil och konfektion Textile and clothing (2.08)	Muu Övrig Other (7.98)	
D 96	D 97	D 98	D 99	D 100	D 101	D 102	D 103	D 104	D 105	
1977	71,1	77,2	92,3	73,5	75,9	68,5	73,3	52,3	79,7	73,9
1978	65,6	85,9	107,7	71,1	72,4	60,9	73,4	46,8	91,2	71,8
1979	78,5	98,6	129,0	86,5	85,3	74,5	92,3	67,1	116,9	86,8
1980	84,7	119,1	138,3	92,3	87,1	75,4	103,4	78,0	142,9	93,2
1981	83,4	148,7	150,8	95,1	85,7	77,9	120,3	79,7	149,9	95,9
1980 XII ..	80,7	127,8	135,3	87,0	80,2	71,2	100,6	74,0	138,9	88,6
1981 I ..	82,4	139,9	137,9	88,6	81,8	72,7	104,6	75,2	138,8	90,5
1981 II ..	82,0	141,1	141,6	89,7	82,7	73,2	106,7	76,5	140,2	91,3
1981 III ..	83,0	134,9	142,4	91,3	83,3	74,2	113,2	76,6	142,9	92,6
1981 IV ..	83,9	141,3	146,7	92,6	84,7	73,8	117,3	77,4	145,0	94,0
1981 V ..	84,2	143,3	148,7	94,7	85,7	77,3	120,9	80,6	146,8	95,7
1981 VI ..	84,2	148,1	150,2	96,5	87,0	78,8	123,4	79,9	151,5	97,0
1981 VII ..	83,8	147,8	151,8	97,3	87,4	78,9	123,4	80,0	156,6	97,5
1981 VIII ..	83,1	147,8	151,7	95,8	86,1	78,2	120,8	79,8	153,0	96,3
1981 IX ..	82,6	149,1	152,3	96,3	86,2	79,9	121,6	79,7	152,7	96,6
1981 X ..	82,6	156,2	157,7	97,5	86,6	81,5	123,8	81,9	154,8	97,8
1981 XI ..	82,8	158,3	160,2	99,0	87,4	81,8	129,7	83,2	157,1	99,0
1981 XII ..	86,0	171,9	167,9	101,8	89,2	84,3	138,1	85,5	159,8	102,3
1982 I ..	93,3	179,0	176,0	104,9	90,8	85,8	149,8	89,0	164,6	106,9
1982 II ..	102,6	186,1	183,8	113,2	100,1	89,0	159,9	93,2	179,2	115,5
1982 III ..	109,5	116,9	189,6	123,5	108,5	93,6	186,6	96,0	195,3	125,0
1982 IV ..	112,3	213,4	190,5	124,2	109,0	92,2	194,1	95,0	195,9	126,2
1982 V ..	115,1	213,7	196,7	131,0	114,4	95,6	213,7	101,6	203,5	131,8
1982 VI ..	116,6	216,3	202,5	131,9	113,3	97,0	220,1	103,6	205,4	133,1
1982 VII ..	122,9	232,9	201,8	134,5	114,5	98,5	224,1	104,7	215,2	136,8

Ks. huomautusosasto vuoden ensimmäisessä numerossa — Se notavdelningen i häfte 1 — See note section in the January issue.

1) Ml. muut joukkovelkakirjalainat — Inkl. övriga masskuldebrevslån — Incl. other bonds.

2) Uusien vakuutusten yhteenlasketut vuosimaksut — De nya försäkringarnas sammanlagda årspremier — Total annual premiums of new policies.

3) Premium income of total sums assured.

4) Vuodesta 1982 ml. Eläke-Varma — Fr.o.m. 1982 inkl. Pensions-Varma — Since 1982 incl. Pension-Varma.

19. Valtionrautatiet — Statsjärnvägarna — State railways

Vuosi ja kuukausi År och månad Year and month	Matkojen luku Resornas antal Number of journeys	Henkilö-kilometrit Person-kilometer Passenger kilometres	Kuljetettu tavara Befordrat gods Freight carried		Kuormassa kuljetetut tavaravaunut Transporterade lastade godsvagnar Loaded wagons hauled			Volyymi-indeksi Volym-index Volume index	
			1 000	1 000 000	Vaunukuorma-tavara Vagnslastgods Wagonloads	Kappaletavara Styckegods Part-load goods	Yhteensä Summa Together	Henkilö-liikenne Person- trafik Person traffic	Tavara-liikenne Gods- trafik Freight traffic
1977	36 762	2 977,1	22 079	6 399	1 099	184	1 283	149	105
1978	37 262	2 983,1	22 630	6 328	1 091	167	1 258	149	104
1979	37 618	3 019,9	26 657	7 368	1 253	171	1 424	152	119
1980	39 310	3 215,6	29 574	8 335	1 416	183	1 599	160	134
1981	41 016	3 274,1	29 848	8 391	1 433	187	1 620	165	136
1980 XII ..	3 501	297,0	2 506	721	128	14	142	195	138
1981 I ..	3 367	230,6	2 286	650	109	16	125	142	128
II ..	3 393	266,8	2 396	684	115	15	130	145	135
III ..	3 656	281,6	2 716	771	131	16	147	172	143
IV ..	3 366	271,4	2 575	748	127	16	143	171	146
V ..	3 230	251,3	2 555	736	124	16	140	159	142
VI ..	2 982	296,5	2 395	672	117	15	132	188	132
VII ..	2 923	312,3	2 337	617	110	14	124	179	122
VIII ..	3 464	284,0	2 372	638	113	15	128	152	125
IX ..	3 446	250,3	2 622	749	124	16	140	146	145
X ..	3 607	276,4	2 626	730	125	17	142	166	142
XI ..	3 890	263,4	2 573	720	124	16	140	165	141
XII ..	3 692	289,5	2 395	676	114	15	129	196	132
1982 I ..	3 416	232,3	2 242	644	111	15	126	144	127
II ..	3 422	270,4	2 274	684	109	15	124	147	137
III ..	3 717	286,9	2 893	859	138	17	155	163	160
IV ..	3 461	270,0	2 443	715	116	16	132	174	140
V ..	3 328	262,6	2 394	686	114	16	130	160	133
VI ..			2 288	631	109	15	124	187	123

Vuosi ja kuukausi År och månad Year and month	Henkilö-liikennetuotot Intäkter av persontrafiken Income from passenger traffic	Tavara-liikennetuotot Intäkter av godstrafiken Income from freight traffic	Muit tuotot Övriga intäkter Other incomes	Tuotot kalkklaan Summa intäkter Total income	Kulut Kostnader Costs	Alljäämä (—) Underskott (—) Deficit (—)	Kustannus- tekijän hinta- indeksi Kostnads- faktorernas prisindex Price index of costs							
								1 000 000 mk						
								E 10	E 11	E 12	E 13	E 14	E 15	E 16
1977	331,82	878,26	86,63	1 296,70	1 677,21	—380,50	265							
1978	350,29	900,65	92,29	1 343,24	1 804,46	—446,23	280							
1979	385,67	1 046,20	108,93	1 540,79	2 026,02	—485,83	304							
1980	442,46	1 279,33	142,46	1 864,25	2 362,68	—498,43	340							
1981	520,65	1 450,67	144,02	2 115,34	2 805,80	—690,46	391							
1980 XII ..	51,62	142,56	30,21	224,39	281,89	— 57,50	367							
1981 I ..	32,19	109,37	4,84	146,40	195,65	— 49,25	373							
II ..	39,68	113,62	9,93	163,23	210,81	— 47,58	374							
III ..	43,49	119,22	8,48	171,19	225,41	— 54,22	384							
IV ..	43,37	121,08	8,78	173,23	213,11	— 39,88	385							
V ..	40,20	129,53	9,15	178,88	244,48	— 65,60	390							
VI ..	46,00	120,36	12,06	178,42	236,04	— 57,62	390							
VII ..	51,68	101,61	7,59	160,88	308,04	—147,16	390							
VIII ..	43,18	107,84	11,86	162,88	197,59	— 34,71	390							
IX ..	36,85	123,75	8,41	169,01	211,50	— 42,49	400							
X ..	44,98	132,87	23,64	201,49	225,13	— 23,64	401							
XI ..	41,81	114,21	12,27	168,29	220,20	— 51,91	401							
XII ..	57,22	157,21	27,01	241,44	317,84	— 76,40	413							
1982 I ..	36,77	110,27	5,18	152,22	206,47	— 54,25	413							
II ..	45,25	116,73	10,75	172,73	243,81	— 71,08	418							
III ..	44,74	143,97	15,29	204,01	249,57	— 45,56	436							
IV ..	49,37	123,30	14,91	187,58	254,40	— 66,82	439							
V ..	45,14	122,39	10,18	177,71	242,33	— 64,62	440							
VI ..	50,21	126,70	13,38	190,29	259,50	— 69,21	440							

Ks. huomautusosasto vuoden ensimmäisessä numerossa — Se notavdelningen i häfte 1 — See note section in the January issue.

20. Yöpyymisien lukumäärät majoitusliikkeissä — Antalet övernattningar på härbärgeringsställen
Numbers of nights in the accommodation facilities

Vuosi ja kuukausi År och månad Year and month	Yhteensä Summa Total	Asuinmaa — Hemland — Country of domicile						Yhdysvallat Förenta staterna USA
		Suomi Finland	Ulkomaat Utlandet Foreign countries	siitä — därav — of which				
				muut Pohjoismaat övriga nordiska länder other Nordic countries	Saksan liittotasavalta Förb.rep. Tyskland Fed. Rep. of Germany	Neuvostoliitto Sovjetunionen Sovietunion		
E 17	E 18	E 19	E 20	E 21	E 22	E 23		
1977.....	5 546 911	4 060 683	1 486 228	568 901	249 370	144 480	108 488	
1978.....	5 772 104	4 186 045	1 586 059	624 453	257 993	144 237	121 876	
1979.....	6 451 716	4 728 312	1 723 404	681 824	293 825	158 778	95 682	
1980.....	6 993 812	5 150 419	1 843 393	741 552	311 653	176 911	84 927	
1981.....	7 473 502	5 419 254	2 054 248	873 650	332 299	202 384	97 744	
1981 I	413 753	334 399	79 354	31 528	9 450	12 327	4 015	
II	535 312	446 894	88 418	31 852	10 237	16 242	3 485	
III	595 420	491 818	103 602	39 332	13 872	16 573	5 126	
IV	570 664	458 922	111 742	43 638	16 776	16 448	5 256	
V	575 493	415 536	159 957	73 871	16 125	20 111	8 170	
VI	817 797	538 232	279 565	105 360	62 139	18 438	14 224	
VII	1 005 202	581 612	423 590	197 978	91 510	14 881	19 693	
VIII	823 558	491 981	331 577	136 666	67 829	21 450	15 210	
IX	628 808	457 415	171 393	74 514	18 752	19 067	9 700	
X	573 127	443 142	129 985	60 620	10 792	20 032	6 129	
XI	541 718	437 353	104 365	47 217	6 475	17 346	4 007	
XII	392 650	321 950	70 700	31 074	8 342	9 469	2 729	
*1982 I	423 723	339 963	83 760	30 745	10 593	14 081	4 734	
II	552 901	456 317	96 584	36 412	10 231	17 485	4 707	
III	671 081	555 646	115 435	48 328	13 020	18 156	4 530	
IV	599 006	476 950	122 056	55 452	11 094	18 392	6 372	

21. Tieliikenneonnettomuudet — Vägtrafikolyckor — Road traffic accidents

Pollisin tietoon tulleet henkilövahinkoihin johtaneet tieliikenneonnettomuudet
Vägtrafikolyckor med personskada som har kommit till polisens kännedom
Road traffic accidents with personal injury known to the police

Vuosi ja kuukausi År och månad Year and month	Onnettomuudet Olyckor Accidents			Uurit Offren Victims		Kuolleet — Dödade — Killed				Loukkaantuneet Skadade Injured
	Yhteensä Summa Total	Kuolemaan johtaneita Dödlig utgång Fatal	Loukkaantuneiden johtaneita Annan personskada Other personal injury	Yhteensä Summa Total	Tienkäyttäjryhmä Trafikantgrupp Road user group					
					Jalan- kulkijat Gående Pedestrian	Polku- pyörä Cykel Cycle	M.pyörä/ mopo M.cykel/ moped M.cycle/ moped	Henkilö- auto Personbil Private car		
									E 24	
1977....	8 288	636	7 652	709	166	105	86	297	11 309	
1978....	7 001	557	6 444	610	143	87	101	248	8 701	
1979....	6 938	582	6 356	650	152	104	80	276	8 762	
1980....	6 790	514	6 276	551	139	107	64	202	8 442	
*1981....	6 702	501	6 201	537	126	100	72	207	8 432	
1980 VIII	741	55	686	55	11	18	10	14	891	
IX	683	47	636	51	16	12	7	13	822	
X	703	50	653	53	12	13	5	21	837	
XI	544	36	508	37	13	6	1	15	713	
XII	594	56	538	60	26	4	3	23	773	
*1981 I	506	45	461	50	18	7	4	20	666	
II	364	26	338	28	13	2	1	10	469	
III	409	21	388	22	7	3	—	11	557	
IV	332	23	309	25	4	2	3	16	424	
V	555	30	525	32	5	10	4	9	683	
VI	567	31	536	31	3	9	8	10	706	
VII	698	54	644	56	6	11	13	24	905	
VIII	738	49	689	53	8	11	16	17	918	
IX	603	48	555	49	8	18	11	11	716	
X	761	63	698	66	15	14	5	25	891	
XI	585	58	527	69	22	8	1	31	725	
XII	584	53	531	56	17	5	6	23	772	
*1982 I	497	34	463	38	11	3	2	18	655	
II	348	20	328	21	8	1	—	12	446	
III	361	30	331	32	12	2	1	15	432	

Ks. huomautusosasto vuoden ensimmäisessä numerossa — Se notavdelningen i häfte 1 — See note section in the January issue.

22. Moottoriajoneuvot — Motorfordon — Motor vehicles

Vuoden ja kuukauden lopussa Vid utgången av At the end of	Henkilöautot Personbilar Cars		Kuorma-autot Lastbilar Lorries		Linja- autot Bussar Buses	Paketti- autot Paket- bilar Vans	Erikois- autot Special- bilar Special auto- mobiles	Kaikki autot Alla bilar All automobiles		Käyttövoima Drivkraft Motive power		Moottori- pyörät Motor- cyklar Motor- cycles	Traktori- Traktorer Tractor		
	Yhteensä Summa Total	Ammatt. Yrkesm. Profes- sional	Yhteensä Summa Total	Ammatt. Yrkesm. Profes- sional				Yhteensä Summa Total	Ammatt. Yrkesm. Profes- sional	Yhteensä Summa Total	Ammatt. Yrkesm. Profes- sional			Bensini Bensin Petrol	Diesel
a. Rekisterissä olevat ajoneuvot — Inregistrerade motorfordon — Motor vehicles registered															
1977	1 075 399	10 005	50 295	23 787	8 771	85 920	7 261	1 227 646	44 171	1 103 397	124 195	44 915	217 404		
1978	1 115 265	9 930	50 479	23 883	8 786	88 642	7 630	1 270 802	44 129	1 137 018	133 720	43 197	223 817		
1979	1 169 501	10 018	51 756	24 347	8 826	91 339	8 136	1 329 558	44 753	1 180 694	148 798	42 813	232 393		
1980	1 225 931	10 022	52 527	24 669	8 963	96 624	8 782	1 392 827	45 363	1 222 578	168 671	43 377	241 339		
1981	1 279 192	9 941	52 698	24 584	9 054	102 303	9 384	1 452 631	45 320	1 252 899	189 509	44 060	251 207		
b. Rekisteriin merkityt uudet moottoriajoneuvot — Inregistrerade nya motorfordon — Registered new vehicles															
1977	90 546	2 980	4 053	2 165	628	8 261	373	103 861	6 133	90 242	13 619	2 932	10 572		
1978	81 175	3 203	3 987	2 252	614	6 905	344	93 025	6 418	79 027	13 995	1 916	9 706		
1979	100 132	4 110	4 487	2 533	589	8 199	348	113 755	7 616	94 219	19 246	2 148	10 698		
1980	103 760	3 855	5 069	3 042	641	11 594	565	121 629	7 994	95 622	24 931	2 942	11 354		
1981	105 628	3 442	4 816	2 908	556	12 898	522	124 420	7 347	94 756	27 414	3 234	11 693		
*1981	IV	11 025	314	371	176	26	1 087	37	12 546	561	9 968	2 342	899	1 118	
	V	10 187	331	427	234	66	1 144	57	11 881	670	9 137	2 504	670	1 275	
	VI	10 062	314	399	230	40	1 251	50	11 802	615	9 124	2 442	446	786	
	VII	8 506	267	342	206	25	1 027	41	9 941	519	7 645	2 147	359	630	
	VIII	7 182	261	316	200	27	1 055	26	8 606	521	6 513	1 980	230	642	
	IX	8 206	264	396	239	41	1 195	59	9 897	587	7 252	2 463	131	911	
	X	9 426	257	474	303	38	1 186	46	11 170	646	8 423	2 531	54	895	
	XI	6 814	188	414	264	50	939	40	8 257	543	6 156	1 930	18	813	
	XII	3 995	192	624	448	113	745	55	5 532	798	3 544	1 941	5	533	
*1982	I	13 332	289	386	207	40	1 181	70	14 987	582	11 810	2 907	47	1 793	
	II	9 455	312	285	149	44	1 035	44	10 863	527	8 465	2 190	89	1 002	
	III	11 349	318	300	156	43	1 081	58	12 831	544	10 344	2 297	430	1 098	
	V	12 274	301	291	140	48	1 199	63	13 875	524	11 313	2 438	878	1 247	
	VI	9 356	264	320	168	44	1 046	42	10 808	501	8 462	2 258	574	1 066	

23. Ulkomainen merenkulku — Sjöfarten mellan Finland och utlandet — Foreign shipping

Vuosi ja kuukausi År och månad Year and month	Saapuneet alukset — Ankomma fartyg — Vessels entered						Lähteneet alukset — Avgångna fartyg — Vessels cleared						
	Luku — Antal Number		1 000 nettotonnia nettoton tons		Tuotu tavara- määrä Im- porterad varu- mängd Tons imported 1 000 t	Siitä suomal. aluksilla Därav med finska fartyg Of which by Finnish vessels	Luku — Antal Number		1 000 nettotonnia nettoton tons		Viety tavara- määrä Ex- porterad varu- mängd Tons exported 1 000 t	Siitä suomal. aluksilla Därav med finska fartyg Of which by Finnish vessels	
	Kaik- kiaan Summa Total	Niistä suomal. Därav finska Of which Finnish	Kaik- kiaan Summa Total	Lastissa Last- förande With cargo			Kaik- kiaan Summa Total	Niistä suomal. Därav finska Of which Finnish	Kaik- kiaan Summa Total	Lastissa Last- förande With cargo			
E 46	E 47	E 48	E 49	E 50	E 51	E 52	E 53	E 54	E 55	E 56	E 57		
1977	16 124	8 173	34 423	30 051	25 630	11 844	16 137	8 133	34 752	25 428	14 087	5 663	
1978	17 165	8 712	37 354	32 344	25 725	13 106	17 132	8 468	37 857	28 879	15 638	7 100	
1979	17 428	8 704	41 061	36 142	30 639	15 952	17 513	8 752	41 762	30 792	17 188	7 226	
1980	17 048	7 693	44 068	39 156	31 470	14 429	17 119	7 712	44 890	33 505	17 900	6 634	
1981	16 266	7 744	49 452	44 375	30 178	15 455	16 359	7 751	49 844	39 092	18 419	8 639	
1981	I	1 019	515	3 052	2 726	1 530	867	1 057	513	3 244	2 626	1 281	589
	II	901	454	2 916	2 554	1 740	1 047	890	458	2 880	2 387	1 316	691
	III	957	469	3 205	2 830	1 914	1 031	945	463	3 225	2 660	1 399	734
	IV	1 100	582	3 510	3 165	1 929	1 110	1 164	592	3 656	3 057	1 393	652
	V	1 599	806	4 795	4 271	3 533	1 857	1 560	795	4 639	3 302	1 596	674
	VI	1 743	853	4 490	3 999	2 594	1 224	1 764	880	4 604	3 700	1 648	710
	VII	1 815	897	5 018	4 603	2 705	1 311	1 838	889	5 025	3 981	1 476	632
	VIII	1 760	862	5 018	4 532	2 762	1 434	1 724	857	4 936	3 895	1 575	761
	IX	1 524	666	4 664	4 209	3 026	1 476	1 562	684	4 720	3 623	1 823	865
	X	1 394	580	4 430	4 020	2 974	1 653	1 385	568	4 336	3 403	1 611	754
	XI	1 294	542	4 296	3 837	2 951	1 457	1 270	537	4 427	3 205	1 590	690
	XII	1 160	518	4 058	3 629	2 520	988	1 200	515	4 153	3 253	1 711	886
*1982	I	927	435	3 655	3 234	2 300	1 297	912	428	3 670	2 845	1 400	721
	II	729	362	2 714	2 394	1 683	953	746	359	2 752	2 318	1 323	728
	III	812	415	2 927	2 587	1 748	941	816	427	2 952	2 431	1 426	780
	IV	1 097	536	3 829	3 487	2 256	1 196	1 119	550	3 884	3 183	1 395	707
	V	1 478	675	4 511	4 107	2 670	1 569	1 416	653	4 244	3 413	1 304	662
	VI	1 678	792	4 976	4 590	2 708	1 562	1 703	805	4 833	3 910	1 466	621

Ks. huomautusosasto vuoden ensimmäisessä numerossa — Se notavdelningen i häfte I — See note section in the January issue.

24. Kauppalaivasto — Handelsflottan — Merchant fleet

Vuoden ja kuukauden lopussa Vid utgången av At the end of	Koko kauppalaivasto Hela handelsflottan Whole merchant fleet		Matkustajaluokset Passagerarfartyg Passenger vessels		Sällöaluokset Tankfartyg Tankers	
	Luku Antal Number	1 000 brt. gross tons	Luku Antal Number	1 000 brt. gross tons	Luku Antal Number	1 000 brt. gross tons
	E 58	E 59	E 60	E 61	E 62	E 63
1977	446	2 274	120	198	52	1 169
1978	459	2 314	121	193	47	1 112
1979	466	2 420	131	197	41	1 194
1980	487	2 346	143	238	39	1 101
1981	483	2 479	148	264	45	1 282
1981 II	480	2 364	143	238	41	1 116
1981 III	486	2 366	143	238	41	1 116
1981 IV	485	2 371	144	264	41	1 116
1981 V	480	2 442	144	248	43	1 246
1981 VI	479	2 431	144	263	43	1 246
1981 VII	479	2 424	146	264	43	1 246
1981 VIII	479	2 422	146	264	43	1 246
1981 IX	477	2 409	146	264	44	1 250
1981 X	480	2 412	147	264	44	1 250
1981 XI	479	2 410	147	264	44	1 250
1981 XII	483	2 479	148	264	45	1 282
1982 I	478	2 455	148	258	45	1 282
1982 II	484	2 472	148	258	46	1 284
1982 III	486	2 472	150	258	46	1 284
1982 IV	482	2 269	149	258	44	1 096
1982 V	483	2 249	150	258	44	1 076
1982 VI	482	2 240	151	261	44	1 076
1982 VII	480	2 238	151	261	44	1 076

25. Kotimaisten lentoyhtiöiden säännöllinen lentoliikenne
Inhemska flygbolags reguljära flygtrafik
Scheduled air traffic of Finnish airlines

Vuosi ja kuukausi År och månad Year and month	Lentokm Flygkm Kilometres flown	Matkustajakm Passageratk Passengers km	Matkustajien luku Antal passagerare Passengers carried	Rahtia ja postia Frakt och post Freight and mail
	E 64	E 65	E 66	E 67
1977 ...	28 304	1 395 092	1 836 292	38 690
1978 ...	29 950	1 644 223	1 993 441	41 880
1979 ...	31 908	1 983 621	2 352 979	45 996
1980 ...	35 499	2 139 005	2 512 159	52 766
1981 ...	37 044	2 513 137	2 751 100	56 786
1981 II	2 823	158 660	199 436	4 708
1981 III	3 044	196 208	231 287	4 779
1981 IV	2 978	205 451	232 114	4 167
1981 V	3 188	231 794	252 706	4 587
1981 VI	3 181	249 249	241 554	4 370
1981 VII	3 283	254 480	221 076	3 734
1981 VIII	3 399	261 429	243 482	4 197
1981 IX	3 094	224 857	252 517	5 216
1981 X	3 219	222 254	255 874	5 823
1981 XI	3 004	178 444	233 637	5 404
1981 XII	2 814	166 055	200 213	5 544
1982 I	2 991	179 723	203 838	5 279
1982 II	2 814	168 056	211 766	5 312
1982 III	3 141	204 733	248 416	5 883
1982 IV	3 051	212 083	238 984	5 092
1982 V	3 207	234 827	254 952	5 350
1982 VI	3 232	268 063	257 476	5 203

26. Posti- ja telelaitos — Post- och televerket — Posts and Telecommunications

Vuosi ja kuukausi År och månad Year and month	Postitoimen liikenne- tulot Inkomster av tele- trafiken Postal revenue	Teletoimen liikenne- tulot Inkomster av tele- verk- samhet Revenue from teleservices	Muut tulot Övriga inkomster Other revenues	Yhteensä Summa Total revenue	Kaukpuhelut — Fjärrsamtal Trunk calls			Sähkö- sanomat, kotimaiset ja ulkomaille Telegram, inrikes och till utlandet (i minuter) Telegrams, domestic and abroad	Telexkirjottamiset Telexskrivningar Telex calls		
					kotimaiset — inrikes domestic		ulkomaille (minuu- teissa) till utlandet (i minuter) abroad (minutes)		kotimaiset (minuu- teissa) inrikes (i minuter) domestic (minutes)	ulkomaille (minuu- teissa) till utlandet (i minuter) abroad (minutes)	
					käsi- välit- teinen liikenne (3 min. jaksoja) manuell trafik (3 min. perioder) ¹⁾	automaattiliikenne automatisk trafik maksu- sykäyksiä à 20 p taxe- impulser à 20 p ²⁾					puheluja samtal calls
1 000 mk				1 000							
E 68	E 69	E 70	E 71	E 72	E 73	E 74	E 75	E 76	E 77	E 78	
1977	948 756	1 273 531	204 931	2 427 219	27 525	3 925 486	234 632	38 381	818	14 003	8 622
1978	1 056 869	1 423 851	244 780	2 725 501	20 728	4 147 943	248 152	48 157	832	10 351	9 351
1979	1 162 862	1 608 459	300 538	3 071 859	14 754	4 629 364	272 589	61 285	820	10 327	10 502
1980	1 270 233	1 765 570	293 106	3 328 909	1 985	5 161 377	297 886	69 963	797	10 651	11 406
*1981	1 495 707	1 898 876	353 744	3 748 326	1 456	5 418 346	319 105	80 121	771	11 941	12 516
*1981 II	111 302	121 521	15 328	248 151	117	447 357	24 159	5 883	56	959	1 007
1981 III	120 455	177 403	16 488	314 346	130	471 823	25 290	6 478	60	1 025	1 125
1981 IV	119 613	148 849	55 089	323 350	129	481 118	27 524	6 540	60	999	1 006
1981 V	134 081	188 940	12 671	335 692	127	462 586	26 367	6 545	98	1 016	1 071
1981 VI	117 556	126 780	15 392	259 728	122	408 825	25 384	7 253	70	1 006	1 045
1981 VII	102 249	184 559	55 040	341 848	119	378 375	26 107	6 183	60	893	817
1981 VIII	101 917	117 641	15 343	234 901	125	441 700	25 926	6 357	60	900	938
1981 IX	130 518	176 380	14 227	321 125	117	451 655	26 916	6 855	61	1 049	1 146
1981 X	133 172	139 596	57 209	329 978	123	486 502	30 349	7 375	61	1 073	1 184
1981 XI	131 817	189 412	15 553	336 782	119	440 481	26 455	6 919	57	1 053	1 133
1981 XII	220 455	181 296	67 201	468 952	108	469 258	28 738	7 353	68	1 021	1 019
*1982 I	83 596	152 928	15 415	251 939	109	³⁾ 318 729	25 067	5 786	56	969	1 063
1982 II	134 578	132 936	14 361	281 874	111	316 071	25 636	6 919	58	1 009	1 071
1982 III	196 346	175 295	15 720	340 361	120	338 398	26 968	7 470	60	1 058	1 310
1982 IV	145 217	197 547	74 008	316 772	113	347 870	28 774	7 157	58	1 032	1 032
1982 V	158 650	210 586	19 980	389 216	105	343 522	28 565	6 996	95	999	1 229
1982 VI	132 420	152 490	18 460	303 370	117	309 170	27 675	6 878	68	1 004	1 033

Ks. huomautusasto vuoden ensimmäisessä numerossa — Se notavdelningen i häfte 1 — See note section in the January issue.

¹⁾ Manual service (3-minute periods) — ²⁾ Automatic service (charge impulses à 20 p). — ³⁾ Vuodesta 1982 à 30 p. — Fr.o.m. år 1982 à 30 p. — Since 1982 à 30 p.

27. Bruttokansantuote toimialoitain — Bruttonationalprodukt enligt näringsgrenar — Gross domestic product by kind of activity

1 000 000 mk
1975 hintoihin — 1975 års priser — 1975 prices

Vuosi ja neljännes År och kvartal Year and quarter	Maatalous Jordbruk Agriculture	Metsätalous Skogshushållning Forestry	Teollisuus ja kaivannaistoiminta Tillverknings-, gruv- o. a. extraktiv industri Manufacturing, mining and quarrying	Sähkö-, kaasu- ja vesihuolto El-, gas- och vatten- försörjning Electricity, gas and water	Talonrakennus- toiminta Husbyggnadsverksamhet Building	Maa- ja vesirakennus- toiminta Anläggningsverksamhet Other construction	Liikenne Transport and communication	Kauppa Handel Trade	Mun toiminta Övrig verksamhet Other activities	Bruttokansantuote yhteensä Bruttonationalprodukten tillsammans Total gross domestic product	Yrittäjätoiminta Näringslivet Industries
	F 1	F 2	F 3	F 4	F 5	F 6	F 7	F 8	F 9	F 10	F 11
1977....	5 089	4 927	25 855	2 980	6 242	2 300	6 561	8 452	34 265	102 512	70 588
1978....	4 971	5 150	26 922	3 180	6 102	2 226	6 746	8 606	35 447	104 845	72 204
1979....	5 090	6 210	29 874	3 413	6 161	2 236	7 477	9 249	36 881	112 813	78 482
*1980....	5 345	6 132	32 268	3 577	6 655	2 220	7 901	9 534	38 344	118 493	82 859
*1981....	4 865	5 724	32 808	3 582	6 391	2 207	8 282	9 656	39 586	119 632	82 987
1978 III	2 006	720	5 849	703	1 682	545	1 690	2 148	8 744	25 078	17 391
IV	994	1 713	7 341	870	1 777	557	1 866	2 404	8 987	28 121	19 778
*1979 I	986	1 690	7 561	1 005	1 242	544	1 639	2 040	9 038	27 162	18 643
II	1 096	1 959	7 497	771	1 246	569	1 843	2 342	9 260	28 181	19 535
III	2 034	824	6 706	728	1 654	550	1 880	2 332	9 108	27 117	18 875
IV	974	1 736	8 110	908	2 019	574	2 115	2 535	9 475	30 353	21 430
*1980 I	928	1 690	8 088	1 088	1 350	555	1 827	2 192	9 392	28 635	19 759
II	1 046	1 624	8 096	761	1 354	568	1 856	2 355	9 633	28 929	19 984
III	2 365	1 044	7 433	804	1 896	549	2 037	2 408	9 487	29 413	20 826
IV	1 006	1 773	8 651	924	2 055	549	2 181	2 580	9 831	31 515	22 290
*1981 I	903	1 598	8 216	989	1 345	546	1 868	2 160	9 709	28 776	19 733
II	1 098	1 688	8 302	759	1 298	561	2 008	2 435	9 946	29 741	20 537
III	1 916	858	7 477	889	1 706	538	2 114	2 437	9 787	29 130	20 277
IV	949	1 580	8 814	945	2 043	562	2 292	2 624	10 145	31 984	22 440
*1982 I	858	1 512	8 171	1 019	1 262	539	1 896	2 174	10 024	28 874	19 592

28. Kansantulo
Nationalinkomst
National income
1 000 000 mk29. Kulutusmenot
Konsumtionsutgifter
Final consumption expenditure
1 000 000 mk
1975 hintoihin — 1975 års priser — 1975 prices30. Investoinnit
Investeringar
Gross fixed capital formation
1 000 000 mk

Vuosi ja neljännes År och kvartal Year and quarter	Kansantulo Nationalinkomst National income	Siltä palkkasumma Därav löner Of which wages	Yksityiset Privata Private	Julkiset Offentliga Government services	Yhteensä Tillsammans Total	Yksityiset Privata Private	Julkiset Offentliga Government services	Yhteensä Tillsammans Total
	F 12	F 13	F 14	F 15	F 16	F 17	F 18	F 19
1977.....	109 004	59 986	56 470	19 562	76 032	23 792	3 504	27 295
1978.....	119 404	63 415	57 939	20 313	78 252	21 389	5 330	24 919
1979.....	137 798	72 720	61 183	21 060	82 243	22 272	3 582	25 854
*1980.....	158 358	84 441	62 701	21 934	84 635	24 671	3 677	28 348
*1981.....	177 205	97 783	63 700	22 724	86 424	23 920	3 776	27 696
1978 III ..	29 717	17 157	14 191	5 069	19 260	5 113	858	5 971
IV ..	33 091	16 378	14 736	5 164	19 900	6 064	875	6 939
*1979 I ..	31 682	16 336	14 986	5 217	20 203	5 070	898	5 968
II ..	33 781	17 777	15 686	5 209	20 895	4 883	920	5 803
III ..	34 579	19 702	14 928	5 257	20 185	5 388	875	6 263
IV ..	37 756	18 905	15 583	5 378	20 960	6 931	889	7 820
*1980 I ..	34 932	18 618	15 547	5 424	20 971	5 606	926	6 532
II ..	37 921	20 818	15 949	5 429	21 378	5 390	945	6 335
III ..	41 194	22 757	15 339	5 481	20 820	6 589	896	7 485
IV ..	44 311	22 248	15 867	5 599	21 466	7 086	910	7 996
*1981 I ..	39 755	21 961	15 682	5 620	21 301	5 691	951	6 642
II ..	43 198	23 958	16 283	5 625	21 908	5 089	971	6 060
III ..	45 177	26 478	15 555	5 678	21 234	5 987	920	6 907
IV ..	49 075	25 386	16 181	5 801	21 982	7 153	934	8 087
*1982 I ..	43 917	24 487	15 917	5 845	21 762	5 486	932	6 418

Ks. huomautusosasto vuoden ensimmäisessä numerossa — Se notavdelningen i häfte 1 — See note section in the January issue.

31. Rakennuskustannusindeksi — Byggnadskostnadsindex — Building cost index

1980 = 100. Ryhmien painot ilmoitettu suluisissa — Gruppvikterna angivna inom parentes — Weighting figures in parentheses

Vuosi ja kuukausi År och månad Year and month	Kokonaisindeksi — Totalindex — Total index					0 Rakennuttajan kustannukset Byggherrans kostnader Employer's costs	1 Maa- rakennus Mark- byggnad Earth work	2-3 Perustukset ja runko Grund och stomme Foundations and frame	4-5 Täydentävät ja pinta- rakenteet Kompl. och ytbe- klädnader Supplementary and surface structures
	0-9								
	a Työ Arbete Work	b Aine Material	c Palvelu Tjänst Services	d Kalusto Utrustning Plant equipment	e Yhteensä Summa Total				
	(210)	(591)	(162)	(37)	(1000)				
G 1	G 2	G 3	G 4	G 5	G 6	G 7	G 8	G 9	
1981	109,6	110,0	110,8	111,0	110,1	110,7	108,9	112,1	109,5
1980 XII	104,5	105,3	104,9	100,5	104,9	105,7	104,0	105,6	105,4
1981 I	105,3	106,8	107,5	108,6	106,7	106,9	108,2	107,5	107,4
II	105,3	107,3	107,7	108,6	107,0	107,1	108,6	108,2	107,5
III	105,4	107,8	108,5	109,1	107,4	107,7	108,8	108,4	108,6
IV	109,5	108,1	109,0	109,7	108,6	108,7	107,6	109,1	109,7
V	109,6	108,4	109,5	109,7	108,9	109,4	107,6	109,8	109,5
VI	109,6	109,5	110,5	109,7	109,7	110,8	108,9	111,0	110,1
VII	109,6	110,4	110,9	109,7	110,3	111,5	109,4	112,6	109,9
VIII	109,6	110,6	111,1	109,7	110,4	111,6	109,4	112,9	109,6
IX	112,8	111,8	113,0	112,9	112,2	113,3	110,2	115,3	110,2
X	112,8	112,9	113,4	113,0	113,0	113,5	108,7	116,0	112,1
XI	112,8	112,8	114,0	115,3	113,1	113,6	109,8	116,9	109,8
XII	112,8	113,1	114,2	115,6	113,3	113,8	109,8	117,3	109,9
1982 I	113,0	113,8	114,9	116,4	113,9	114,4	109,3	117,9	110,2
II	113,0	114,0	115,3	116,4	114,1	114,7	108,3	118,5	110,4
III	116,8	115,0	117,1	116,4	115,7	116,9	111,0	119,6	111,8
IV	117,1	116,4	117,9	117,1	116,8	117,8	114,3	121,3	112,2
V	116,1	117,0	◆118,3	117,1	117,0	117,8	116,0	121,6	112,7
VI	116,1	117,5	119,2	117,1	117,5	119,3	117,0	122,2	113,1
VII	116,1	117,7	118,2	117,1	117,4	116,1	117,8	122,4	113,1

Vuosi ja kuukausi År och månad Year and month	6 Kalusteet, varusteet ja laitteet Inredning, utrustning och anläggningar Furniture, equipment	7 Konetekniset sivu-urakat Maskin- tekniska sido- entreprenader Side contracts; mechanical engineering	Siitä — Därav — Of which		8 Työmaan käyttö- kustannukset Arbetsplat- sens drift- kostnader Building site operating costs	9 Työmaan yhteis- kustannukset Arbetsplat- sens kollektiiva kostnader Building site general costs	1-6, 8-9 Rakennustek- niset työt Byggnads- tekn. arbeten Construction work	1-9 Rakentajan indeksi Byggarens index Builder's index
			7.1-2 LVI-työt VVS-arbeten Heating plumbing and ventilation	7.3 Sähkötyöt El. installation Electrical installations				
			(102)	(43)				
			G 12	G 13				
(65)	(160)	(102)	(43)	(80)	(125)	(780)	(940)	
G 10	G 11	G 12	G 13	G 14	G 15	G 16	G 17	
1981	106,5	108,5	107,0	109,1	111,2	109,4	110,3	110,0
1980 XII	104,1	105,1	104,3	105,8	101,8	104,4	104,7	104,8
1981 I	105,1	105,3	104,5	105,6	107,2	105,4	107,0	106,7
II	105,0	105,1	104,1	105,6	108,5	105,6	107,4	107,0
III	105,1	105,5	104,1	106,4	109,0	105,6	107,8	107,4
IV	105,4	107,0	105,6	108,3	109,8	109,0	108,9	108,6
V	105,7	107,3	105,8	108,4	109,9	109,1	109,1	108,8
VI	105,9	108,3	107,1	108,6	110,6	109,2	109,9	109,6
VII	106,1	108,6	107,4	108,6	110,6	109,3	110,6	110,2
VIII	106,6	108,9	107,7	108,6	110,8	109,3	110,7	110,4
IX	107,7	110,2	109,0	110,0	113,7	112,3	112,6	112,2
X	108,0	111,5	109,6	112,8	114,1	112,5	113,2	112,9
XI	108,9	111,7	109,7	112,8	115,2	112,5	113,4	113,1
XII	108,8	112,0	110,0	112,8	115,3	112,6	113,5	113,3
1982 I	109,2	113,3	111,7	113,1	116,2	112,9	114,0	113,9
II	109,2	113,4	111,6	113,1	116,1	113,1	114,2	114,1
III	109,7	115,0	113,4	114,3	116,8	117,1	115,8	115,7
IV	109,6	116,1	113,8	117,2	117,1	117,7	116,9	116,8
V	111,2	116,1	113,7	116,8	117,3	116,4	117,2	117,0
VI	112,4	115,8	113,1	116,8	117,3	116,5	117,7	117,4
VII	112,4	116,0	113,1	116,8	117,5	116,6	117,8	117,5

Ks. huomautusosasto vuoden ensimmäisessä numerossa — Se notavdelningen i häfte 1 — See note section in the January issue.

32. Pientalon rakennuskustannusindeksi — Byggnadskostnadsindex för småhus — Building Cost Index for Single-Unit Dwellings
 1980 = 100. Ryhmien painot ilmoitettu suluisissa — Gruppvikterna angivna inom parentes — Weighting figures in parentheses

Vuosi ja kuukausi År och månad Year and month	Kokonaisindeksi — Totalindex — Total index 0—9				0 Rakennuttajan kustannukset Byggherre- rens kostnader Employer's costs	1 Maarakennus Markbyggnad Earth work	2 Perustukset Grund Foundations	3—5 Runko-, täy- dentävät ja pintarakenteet Stomkonstruk- tioner, kompl. byggn.delar och ytbe- klädnader Frame, supple- mentary and surface structures (425)
	a	b	c	a + b + c				
	Työ Arbete Work	Aine Material Materials	Palvelu Tjänst Services	Yhteensä Summa Total				
(265)	(570)	(165)	(1000)	(50)	(70)	(60)	(425)	
G 18	G 19	G 20	G 21	G 22	G 23	G 24	G 25	
1981	109,8	106,9	110,9	108,3	110,1	108,4	108,4	107,2
1980 XII	104,4	105,0	105,0	104,8	105,9	103,9	105,4	105,1
1981 I	105,4	106,4	108,1	106,4	106,8	107,1	106,5	107,3
II	105,4	106,5	108,1	106,5	106,8	107,2	107,2	107,2
III	105,4	106,0	108,7	106,3	107,2	107,3	106,5	106,9
IV	109,8	106,1	109,7	107,7	108,4	107,2	107,4	107,7
V	109,8	106,8	110,1	108,1	109,2	107,3	107,4	107,4
VI	109,8	107,5	111,0	108,7	110,3	108,6	107,4	108,0
VII	109,8	106,8	111,2	108,3	110,9	108,8	109,1	106,6
VIII	109,8	106,5	111,4	108,2	110,9	108,8	109,1	106,1
IX	113,1	106,9	112,7	109,5	112,3	109,9	110,2	107,3
X	113,1	107,5	113,2	110,0	112,5	109,4	110,0	107,7
XI	113,1	107,3	113,2	109,8	112,5	109,8	110,0	106,9
XII	113,1	108,7	113,9	110,7	113,4	109,8	110,1	107,2
1982 I	113,3	108,6	114,7	110,9	113,6	109,6	110,5	107,0
II	113,3	108,9	114,8	111,0	114,0	109,1	110,6	107,3
III	117,2	110,2	116,8	113,1	117,0	111,4	112,4	109,6
IV	117,5	111,6	117,4	114,1	117,8	113,1	113,9	110,7
V	116,6	112,2	117,9	114,3	117,7	114,7	114,1	111,1
VI	116,6	113,2	118,7	115,0	120,0	115,4	114,7	112,2
VII	116,6	113,3	118,5	115,0	118,0	116,5	114,7	112,2

Vuosi ja kuukausi År och månad Year and month	6	7	Siitä — Därav — Of which		8	9	1—6, 8—9	1—9
	Kalusteet, varusteet ja laitteet Inredning, utrustning och anläggningar Furniture and equipment	Konetekniset sivu-urakat Maskin- tekniska sido- entreprenader Side contracts; mechanical engineering	7.1, 7.2 Pientalon LVI-työt VVS-arbeten i småhus Heating, plumbing and ventilation	7.3 Pientalon sähkötyöt El-installation i småhus Electrical installations	Työmaan käyttö- kustannukset Arbetsplatsens driftkostnader Building site operating costs	Työmaan yhtels- kustannukset Arbetsplatsens kollektiva kostnader Building site general costs	Pientalon rakennus- tekniset työt Byggnadstekn. arbeten i småhus Construction work of single-unit dwellings	Pientalo- rakentajan indeksi Småhusbygga- rens index Index for single-unit dwelling builder
	(65)	(190)	(145)	(45)	(45)	(95)	(760)	(950)
G 26	G 27	G 28	G 29	G 30	G 31	G 32	G 33	
1981	106,6	110,5	111,1	108,4	109,1	109,1	107,7	108,3
1980 XII	103,7	105,2	104,9	106,0	102,7	104,5	104,7	104,8
1981 I	105,1	105,4	105,3	105,8	105,8	104,8	106,6	106,4
II	105,1	105,2	105,0	105,8	106,9	105,0	106,8	106,4
III	105,2	105,4	105,1	106,4	106,8	104,6	106,5	106,3
IV	105,3	107,7	107,8	107,4	108,1	109,2	107,6	107,6
V	105,6	110,4	111,3	107,4	108,1	109,2	107,5	108,1
VI	105,6	111,0	112,0	107,4	108,8	109,2	108,0	108,6
VII	106,0	111,2	112,3	107,6	108,5	109,2	107,4	108,2
VIII	106,7	111,4	112,5	107,6	108,9	109,1	107,2	108,0
IX	107,8	112,4	113,5	109,0	111,4	112,0	108,6	109,4
X	108,2	113,6	114,1	112,0	111,9	112,1	108,9	109,8
XI	109,3	114,1	114,7	112,0	112,1	112,1	108,6	109,7
XII	109,3	117,8	119,7	112,0	112,1	112,1	108,8	110,6
1982 I	109,3	118,7	120,7	112,3	112,6	112,7	108,7	110,7
II	109,3	118,7	120,7	112,3	113,5	112,7	108,9	110,9
III	109,6	120,0	122,0	113,5	114,4	116,8	111,2	112,9
IV	109,5	120,9	122,4	116,1	114,0	117,6	112,1	113,9
V	111,2	120,7	122,3	115,7	114,1	115,6	112,4	114,1
VI	112,4	120,6	122,1	115,7	114,4	115,7	113,3	114,7
VII	112,4	120,6	122,1	115,7	114,5	115,8	113,4	114,9

Ks. huomautusosasto vuoden ensimmäisessä numerossa — Se notavdelningen i häfte 1 — See note section in the January issue.

33. Maatalouden tuotantorakennuksen rakennuskustannusindeksi — Byggnadskostnadsindex för lantbruksbyggnader
Building cost index for agricultural building

 1980 = 100. Ryhmien painot ilmoitettu suluisissa — Gruppvikterna angivna inom parentes — *Weighting figures in parentheses*

Vuosi ja kuukausi År och månad Year and month	Kokonais- indeksi Total index	0 Rakennuttajan kustannukset Byggherrens kostnader <i>Employer's costs</i>	1 Maarakennus- töiden tarvikkeet Material för markbyggnads- arbeten <i>Materials for earth works</i>	2 Rakennus- teknisten töiden tar- vikkeet Material för byggnads- tekniska arbeten <i>Materials for construction works</i>	3 Konetekniset sivu-urakat Maskintekniska sido- entreprenader <i>Side contracts; mechanical engineering</i>	4 Työmaan yhteisten töi- den tarvikkeet Material för arbetsplatsens gemensamma arbeten <i>Joint materials of building site</i>	5 Työpalkat sosiaalikus- tannuksineen Arbetslöner inkl. social- kostnader <i>Wages and social expenses</i>
	(100,0)	(2,0)	(3,0)	(52,0)	(14,0)	(4,0)	(25,0)
	G 34	G 35	G 36	G 37	G 38	G 39	G 40
1981	107,7	109,6	107,5	107,2	110,3	111,2	106,7
1980 VII ..	100,9	101,8	101,7	100,7	100,8	102,1	100,8
VIII ..	101,8	102,4	101,7	102,3	101,3	102,7	100,8
IX ..	102,0	102,4	102,0	102,6	101,8	102,4	100,8
X ..	103,7	105,3	103,1	103,9	104,8	103,1	102,9
XI ..	104,1	105,5	103,3	104,5	105,3	103,3	102,9
XII ..	104,3	105,7	103,3	104,5	106,3	103,7	102,9
1981 I ..	105,4	106,0	103,5	106,0	106,4	106,8	103,5
II ..	105,6	106,0	103,5	106,3	106,2	108,5	103,5
III ..	105,5	106,7	103,8	106,0	106,4	108,9	103,5
IV ..	106,8	107,6	105,0	106,3	108,1	110,0	106,7
V ..	107,1	108,0	106,8	106,6	108,8	110,0	106,7
VI ..	108,0	109,2	108,5	107,6	110,6	110,5	106,7
VII ..	108,3	110,9	108,9	108,1	110,9	110,2	106,7
VIII ..	108,4	111,0	109,1	108,2	111,3	110,4	106,7
IX ..	109,2	112,1	109,9	107,7	112,5	114,2	109,1
X ..	109,8	112,5	111,0	108,5	113,6	114,8	109,1
XI ..	109,3	112,3	109,9	107,6	114,1	114,9	109,1
XII ..	109,6	112,5	109,9	108,0	114,3	114,9	109,1
1982 I ..	110,1	112,9	109,6	108,5	115,6	115,7	109,3
II ..	110,2	113,4	109,3	108,7	115,5	116,8	109,3
III ..	111,6	116,2	109,8	109,4	116,5	118,0	112,1
IV ..	112,9	117,0	111,6	111,5	117,3	117,6	112,4
V ..	113,9	117,1	113,7	113,7	117,1	117,7	111,6
VI ..	114,3	119,8	113,7	114,4	117,0	118,2	111,6
VII ..	114,6	119,1	115,0	114,9	117,0	118,6	111,6

34. Tierakennuskustannusindeksi — Vägbyggnadskostnadsindex — Cost index of road construction

 1980 = 100. Ryhmien painot ilmoitettu suluisissa — Gruppvikterna angivna inom parentes — *Weighting figures in parentheses*

Vuosi ja kuukausi År och månad Year and month	Työpalkat Arbetslöner <i>Wages</i>	Konetyöt Maskin- arbeten <i>Machine- works</i>	Kuljetukset Transporter <i>Transports</i>	Tarve- aineet Material <i>Materials</i>	Siltaurakat Broentreprenader <i>Bridge contracts</i>	Päällystysurakat Belägg- entreprenader <i>Surfacing contracts</i>	Murskaus- urakat Krossnings- entreprenader <i>Crushing contracts</i>	Yleiskulut Allmänna utgifter <i>General costs</i>	Kokonais- indeksi Total index
	(12,6)	(15,4)	(21,5)	(11,2)	(11,1)	(8,5)	(5,7)	(14,0)	(100,0)
	G	G	G	G	G	G	G	G	G
1982 I ..	116	117	119	111	123	115	100	113	116
II ..	116	118	120	113	127	115	100	115	117
III ..	126	117	120	113	130	115	101	120	119
IV ..	126	115	119	114	130	115	102	122	119
V ..	125	120	120	114	131	114	100	122	120
VI ..	127	122	127	114	132	120	100	122	123

35. Elinkustannusindeksi¹⁾ — Levnadskostnadsindex¹⁾ — Cost-of-living index¹⁾

1951:10 = 100

Vuosi ja kuukausi År och månad Year and month	Kokonaisindeksi Totalindex Total index (100,0) (100,0)	Ryhmäindeksit ja (suluissa) niiden painot — Gruppindextal o. (inom parent.) deras vikter — Group indices and their weights (in parent.)										
		Ravinto Föda Food (24,1) (21,6)		Asunto Bostad Rent (16,5) (16,3)		Lämpö ja valo Värme och lyse Fuel and light (2,6) (3,5)		Vaatus Beklädnad Clothing (7,7) (7,2)		Muut menot Övriga utgifter Miscellaneous (49,1) (51,4)		
		G 49	G 50	G 51	G 52	G 53	G 54					
1977	506	609		963		419		249		497		
1978	544	634		1 024		448		266		547		
1979	583	654		1 090		482		293		597		
1980	651	739		1 180		594		332		663		
1981	729	835		1 354		708		369		733		
		1981	1982	1981	1982	1981	1982	1981	1982	1981	1982	
I ..	693	767	774	879	1 280	1 419	646	765	354	374	705	774
II ..	699	771	777	887	1 280	1 419	672	770	361	381	712	776
III ..	708	780	803	916	1 293	1 432	687	772	360	385	717	781
IV ..	717	786	820	934	1 293	1 432	708	751	366	390	726	786
V ..	727	799	824	942	1 370	1 535	708	751	368	391	730	790
VI ..	731	800	832	946	1 370	1 535	709	752	369	393	735	791
VII ..	734	806	843	969	1 370	1 535	710	752	364	390	737	795
VIII ..	736		841		1 370		723		370		740	
IX ..	745		870		1 370		727		377		746	
X ..	752		881		1 415		728		379		747	
XI ..	752		878		1 415		732		381		748	
XII ..	755		875		1 419		749		383		751	

36. Kuluttajahintaindeksi — Konsumentprisindex — Consumer price index

1977 = 100

Vuosi ja kuukausi År och månad Year and month	Kokonaisindeksi Totalindex Total index	Väestöryhmittäiset indeksit — Indexar för befolkningsgrupper Indexes by group of population						Alueittaiset indeksit — Regionala indexar Regional indexes				Netto- hinta- indeksi ¹⁾ Netto- pris- index ¹⁾ Net price- index ¹⁾
		1	2	2 a	2 b	2 c	3	1	2	3	4	
		Maatalous- yrittäjät Lant- bruks- företagare Farmers	Kalkki palkan- saajat Alla löntagare — ²⁾	Johtajat ja ylem. toimi- henkilöt — ³⁾	Muut toimi- henkilöt Övriga tjänste- män — ⁴⁾	Työn- tekijät Ar- betare Wor- kers	Eläke- läiset Pensio- närer Pen- sioners	Helsinki Helsing- fors	Muu Etelä- Suomi Övriga Södra Finland — ⁵⁾	Väli- Suomi Mellersta Finland Central Finland	Pohjois- Suomi Norra Finland North Finland	
G 55	G 56	G 57	G 58	G 59	G 60	G 61	G 62	G 63	G 64	G 65		
1978	107,8	107,0	108,1	108,3	107,9	108,0	106,7	108,3	108,0	107,3	107,4	107,0
1979	115,9	114,1	116,3	116,8	116,2	116,2	113,7	117,5	116,1	115,0	115,2	114,6
1980	129,3	128,2	129,7	130,0	129,4	129,7	126,7	130,0	129,7	128,4	128,4	127,8
1981	144,8	143,8	145,2	145,5	145,0	145,2	142,8	145,4	145,3	143,9	144,0	143,0
1980 VIII	131,1	130,0	131,4	131,6	131,2	131,4	128,9	131,7	131,5	130,3	130,3	129,7
IX	132,9	132,2	133,2	133,4	133,0	133,2	131,2	133,4	133,3	132,3	132,1	131,5
X	134,2	133,6	134,4	134,6	134,4	134,4	132,5	134,4	134,7	133,4	133,4	132,7
XI	135,4	134,3	135,8	136,2	135,6	135,7	133,2	135,9	135,8	134,5	134,4	133,9
XII	136,4	135,0	136,8	137,3	136,6	136,7	134,0	137,1	136,8	135,4	135,5	135,0
1981 I	137,6	136,4	138,0	138,4	137,8	138,0	135,2	138,4	137,9	137,0	136,6	135,7
II	138,8	137,8	139,2	139,7	139,0	139,2	136,0	139,6	139,1	138,2	137,8	136,9
III	140,6	139,9	141,0	141,4	140,7	141,0	138,0	141,3	141,0	139,8	139,9	138,1
IV	142,4	141,7	142,9	143,1	142,6	143,0	139,8	142,9	143,0	141,5	141,9	139,9
V	144,4	143,1	144,8	145,3	144,7	144,7	142,2	145,0	145,0	143,4	143,5	142,4
VI	145,3	144,0	145,7	146,1	145,4	145,6	143,0	145,8	145,8	144,2	144,1	143,2
VII	145,7	144,4	146,1	146,5	145,9	146,0	143,7	146,4	146,3	144,7	144,6	143,8
VIII	146,2	144,9	146,6	147,0	146,4	146,4	144,1	147,0	146,6	145,1	145,4	144,2
IX	148,1	147,3	148,4	148,7	148,2	148,4	146,3	148,3	148,7	147,1	147,2	146,3
X	149,4	148,4	149,7	149,9	149,4	149,7	148,1	149,8	150,0	148,4	148,4	147,6
XI	149,4	148,8	149,7	149,9	149,4	149,8	148,3	149,7	150,0	148,7	148,7	147,8
XII	149,9	149,2	150,2	150,4	150,0	150,2	148,8	150,1	150,4	149,1	149,2	148,4
1982 I	152,4	151,3	152,7	153,0	152,2	152,9	150,7	153,0	153,0	151,1	151,4	150,9
II	153,1	152,2	153,4	153,8	153,1	153,6	151,6	154,0	153,7	152,0	152,0	151,8
III	155,0	154,5	155,2	155,4	154,8	155,4	153,7	155,5	155,6	153,9	154,3	154,0
IV	156,1	155,4	156,4	156,5	156,0	156,6	154,8	156,8	156,6	155,0	155,4	154,9
V	158,6	157,4	158,9	159,3	158,7	158,8	158,1	160,1	159,2	157,3	157,3	157,2
VI	158,9	157,4	159,1	159,6	159,0	159,0	158,3	160,4	159,4	157,4	158,0	157,8
VII	160,1	159,2	160,2	160,4	160,0	160,2	160,0	161,3	160,6	158,6	159,4	157,8

Ks. huomautusosasto vuoden ensimmäisessä numerossa — Se notavdelningen i häfte 1 — See note section in the January issue.

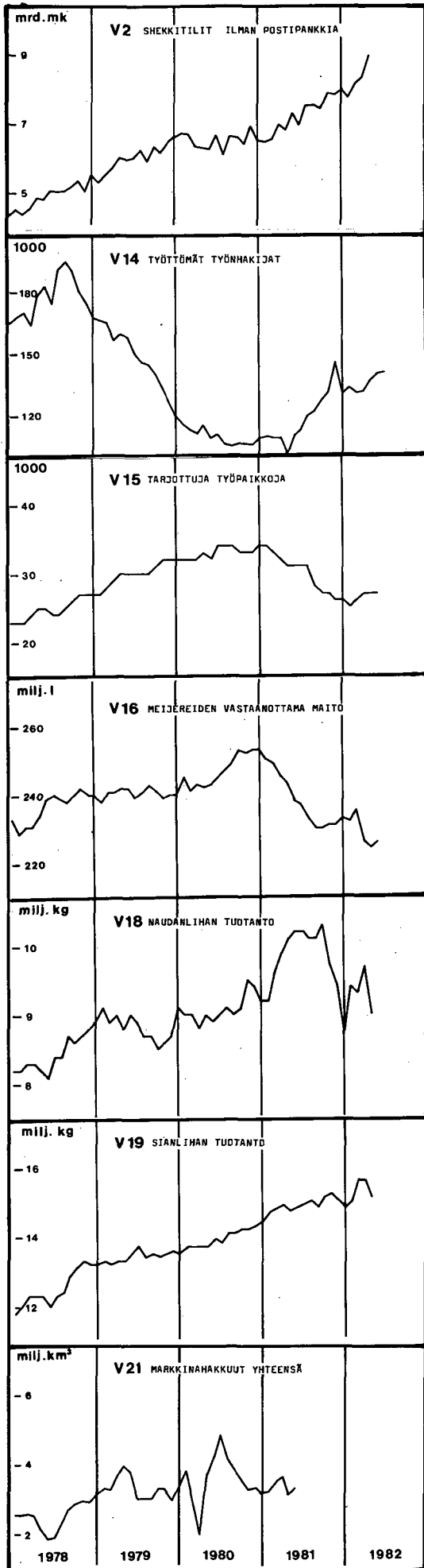
¹⁾ Painot on ilmoitettu suluissa, ylimmällä rivillä tammikuuhun 1979, alimmalla rivillä helmikuusta 1979 lähtien, jolloin indeksit on laskettu muunto-
kertoimella kuluttajahintaindeksistä 1977 = 100 — Vikterna har uppgetts inom parentes, på översta raden till januari 1979, på nedersta raden fr.o.m.
februari 1979, då indexarna beräknats med omräkningskoefficienten från konsumentprisindex 1977 = 100 — The weights are given in parentheses, on
the top line until January 1979, on the bottom line since February 1979, when the indices have been counted by a coefficient from the consumer price
index 1977 = 100 — ²⁾ All wage and salary earner — ³⁾ Managers and administrative employees — ⁴⁾ Other employees — ⁵⁾ Other South Finland — ⁶⁾
Indeksin laskentaperusteita on selvitetty Tilastokeskuksen muistiossa nro 70 (1981). — Indexens beräkningsgrunder har utretts i statistikcentralens
promemoria 1981: 70 — The methods of compiling the index are described in the memorandum 1981: 70 of CSO.

37. Kuluttajahintaindeksi — Konsumentprisindex — Consumer price index
 1977 = 100

Vuosi ja kuukausi År och månad	Kokona- indeksi Total- index Total index	Ryhmäindeksit ja (suluissa) niiden painot — Gruppindexar och (inom parentes) deras vikter Group indices and their weights (in parentheses)									
		0	1	2	3	4	5	6	7	8	9
		Ravinto Föda Food	Juomat ja tupakka Drycker och tobak Beverages and tobacco	Vaatetus ja jalkineet Beklädnad o. skodon Clothing and footwear	Asunto Bostad Rent	Lämpö ja valo Värme och lyse Fuel and light	Kotitalous- kalusto, -tarvikkeet ja -palvelukset Hushålls- inventarier, -förmådenheter och -tjänster *)	Terveys- den- ja sairausten- hoito Hälsa- och sjukvård Health and medical care (1,9)	Lii- kenne Sam- färd- sel Transport and communi- cation	Koulutus ja virkistys Utbildning och rekreation Education and recreation	Muut tava- rat ja pal- velukset Övriga varor och tjänster Other goods and services (9,5)
	(100,0)	(21,6)	(7,1)	(7,2)	(16,3)	(3,5)	(6,1)	(1,9)	(17,8)	(9,0)	(9,5)
	G 66	G 67	G 68	G 69	G 70	G 71	G 72	G 73	G 74	G 75	G 76
1978	107,8	104,4	114,6	105,8	106,3	106,4	105,2	112,4	111,1	108,2	109,2
1979	115,9	108,8	129,4	116,3	113,1	114,4	114,4	124,1	120,2	115,5	118,4
1980	129,3	122,8	140,9	131,9	122,4	141,1	127,4	137,6	136,4	123,4	132,6
1981	144,8	138,9	157,4	146,6	140,4	168,1	138,0	150,1	148,9	136,3	150,8
1978 V ..	107,8	104,4	118,4	104,8	106,7	105,7	104,6	109,1	111,7	107,0	107,9
VI ..	107,8	103,7	118,4	104,8	106,7	105,7	104,5	109,1	111,9	107,3	109,1
VII ..	108,1	104,2	118,4	102,4	106,7	106,5	104,6	115,2	112,6	107,4	109,5
VIII ..	108,6	103,9	118,3	105,1	106,9	106,8	104,9	116,0	112,9	110,2	109,9
IX ..	109,3	105,4	118,4	106,9	106,9	106,7	105,1	116,0	112,6	110,7	112,1
X ..	110,0	106,8	118,4	110,1	106,9	106,9	106,7	117,4	112,1	111,3	113,0
XI ..	110,6	106,1	118,4	111,4	107,4	107,2	108,0	119,8	114,0	111,8	113,0
XII ..	110,4	105,0	118,4	111,5	107,4	107,3	108,4	119,8	114,6	111,9	112,7
1979 I ..	111,3	104,6	129,0	109,6	107,4	107,3	109,4	122,6	114,4	112,6	114,8
II ..	112,6	106,6	129,4	110,4	111,4	107,2	109,8	122,8	114,6	112,9	115,4
III ..	113,4	107,5	129,4	111,7	111,4	109,0	110,2	122,8	116,4	112,8	115,9
IV ..	114,4	107,8	129,4	115,5	111,4	108,9	112,6	123,4	118,1	115,1	116,8
V ..	114,8	107,9	129,4	116,0	113,0	108,9	112,9	123,4	117,8	115,5	117,4
VI ..	115,6	108,1	129,4	116,0	113,0	114,3	113,5	123,4	120,4	115,7	117,9
VII ..	116,2	109,1	129,5	114,6	113,0	114,9	114,9	123,8	122,1	115,8	118,3
VIII ..	116,7	109,0	129,5	116,1	115,1	115,1	115,5	123,9	122,0	116,2	118,7
IX ..	117,7	109,8	129,5	118,4	115,1	120,5	116,3	124,9	123,4	116,8	119,4
X ..	118,4	111,2	129,5	120,8	115,1	121,0	118,9	124,7	123,2	117,0	120,6
XI ..	119,3	112,3	129,4	122,8	115,6	121,4	119,4	126,9	123,3	117,8	123,0
XII ..	119,9	112,1	129,6	123,0	115,6	124,1	119,7	126,9	126,0	118,0	123,4
1980 I ..	121,3	113,3	138,6	121,1	115,6	124,7	122,2	131,1	126,3	118,8	125,6
II ..	123,1	114,4	138,6	123,8	116,0	130,5	122,9	133,2	130,6	119,2	127,8
III ..	124,3	115,4	138,6	126,0	116,0	133,6	123,6	133,4	134,3	119,3	128,6
IV ..	126,7	120,3	139,2	131,4	116,0	133,9	125,8	134,7	135,7	122,7	129,8
V ..	128,1	122,4	139,3	131,9	118,1	142,7	126,1	134,8	136,9	123,3	130,1
VI ..	128,6	122,6	139,4	131,8	118,1	143,3	127,0	136,3	137,4	123,6	132,3
VII ..	129,4	124,4	139,4	130,1	118,1	143,8	127,7	136,4	138,9	124,0	133,3
VIII ..	131,1	124,8	139,4	131,6	126,6	144,0	128,3	140,3	138,6	125,0	133,4
IX ..	132,9	127,8	139,4	135,3	130,6	145,0	129,7	141,3	138,7	125,4	134,2
X ..	134,2	130,4	139,4	138,7	130,6	149,6	131,4	142,6	138,7	125,5	135,8
XI ..	135,4	129,7	149,8	140,5	130,6	149,7	131,8	142,6	139,0	126,6	139,2
XII ..	136,4	128,5	149,8	141,2	132,8	152,1	132,3	144,1	141,1	128,0	141,0
1981 I ..	137,6	128,8	155,5	140,4	132,8	153,4	133,9	145,2	142,4	129,4	144,4
II ..	138,8	129,3	155,5	143,2	132,8	159,4	134,5	145,3	144,9	130,0	145,8
III ..	140,6	133,6	157,3	142,8	134,1	163,2	135,2	145,3	146,0	130,4	147,7
IV ..	142,4	136,4	157,4	145,1	134,1	168,1	137,0	145,4	147,4	134,5	149,6
V ..	144,4	137,1	157,4	146,2	142,1	168,0	137,2	148,3	148,5	135,7	150,1
VI ..	145,3	138,4	157,8	146,4	142,1	168,3	137,4	150,3	149,7	137,1	151,0
VII ..	145,7	140,1	157,9	144,4	142,1	168,6	137,9	152,5	150,2	137,0	151,7
VIII ..	146,2	139,8	157,9	146,7	142,1	171,5	138,6	152,6	150,0	139,2	152,2
IX ..	148,1	144,7	158,0	149,5	142,1	172,6	139,9	152,6	152,3	139,7	153,0
X ..	149,4	146,4	158,0	150,6	146,7	172,8	141,1	154,2	151,3	140,2	154,4
XI ..	149,4	146,0	158,0	151,4	146,7	173,7	141,3	154,3	151,1	140,9	154,7
XII ..	149,9	145,6	158,0	151,9	147,2	177,9	141,7	154,9	152,4	141,1	154,9
1982 I ..	152,4	146,2	176,4	148,4	147,2	181,6	142,3	159,4	155,7	141,6	158,8
II ..	153,1	147,5	176,4	151,1	147,2	182,7	142,9	161,2	156,2	141,8	159,5
III ..	155,0	152,4	176,5	152,9	148,5	183,3	143,4	163,0	157,8	141,8	160,6
IV ..	156,1	155,3	176,5	154,8	148,5	178,2	145,5	163,1	156,6	144,8	164,0
V ..	158,6	156,7	176,5	155,3	159,2	178,4	146,0	165,5	157,9	145,4	164,8
VI ..	158,9	157,3	176,4	156,0	159,2	178,4	146,4	167,1	157,6	145,8	164,9
VII ..	160,1	161,1	176,5	154,7	159,2	178,4	148,7	167,1	158,9	146,1	166,1

Ka. huomautusosasto vuoden ensimmäisessä numerossa — Se notavdelningen i häfte 1 — See note section in the January issue.

Kausivaihtelusta puhdistettuja tilastosarjoja
Säsongutjämnade serier
Seasonally adjusted series



Vuosi ja kuukausi År och månad Year and month	Rahamarkkinat Peningmarknaden Money market					Ulkomainen suhdannekehitys Utländsk konjunkturutveckling Foreign economic indicators				
	Rahalaitosten ottolainaus yleisöltä Peninginrättningarnas inlåning från allmänheten - Deposits by the public		Rahalaitosten antolainaus yleisölle - Peninginrättningarnas utlåning till allmänheten - Advances to the public			Teollisuustuotannon volyyymi-indeksi Volymindex för industriproduktionen Volume index of industrial production				
	Shekkitilit Chekräkningar Cheque accounts 1 000 000 mk	Shekkitilit ilman Postipankkia - Checkräkningar utan Postbanken - Cheque accounts excluding postal giro accounts 1 000 000 mk	Varsinaiset talletukset Egentliga depositioner Time deposits 1 000 000 mk	Siitä »muut vars. tal.» - Därav »andra egentliga depositioner» - Of which ordinary and saving account deposits 1 000 000 mk	Kahaloitosten antolainaus yleisölle - Peninginrättningarnas utlåning till allmänheten - Advances to the public 1 000 000 mk	O E C D 1975=100	Saksan liittotasavalta Förbundsrepubliken Tyskland Federal Republic of Germany 1975=100	Ruotsi Sverige Sweden 1975=100	Englanti England UK 1975=100	USA 1975=100
	V1	V2	V3	V4	V5	V6	V7	V8	V9	V10
1979										
I	7 570	5 472	47 915	33 040	62 022	105	115	95	105	129
II	7 327	5 277	48 743	33 680	62 884	110	114	98	116	129
III	7 566	5 538	49 593	34 380	63 398	111	117	98	117	130
IV	7 659	5 696	50 088	34 727	64 270	110	117	98	116	128
V	8 310	6 008	50 586	35 156	65 016	112	116	100	118	129
VI	8 534	5 969	51 472	35 807	65 468	113	119	101	119	130
VII	8 682	6 002	51 896	36 030	66 477	113	122	100	118	130
VIII	8 997	6 251	52 653	36 511	67 420	112	119	101	114	129
IX	8 750	5 923	53 357	36 997	68 208	111	119	102	112	130
X	8 998	6 351	54 087	37 427	69 419	111	120	100	113	130
XI	8 939	6 191	54 812	37 744	70 539	113	121	102	116	129
XII	9 428	6 501	55 314	37 895	71 658	113	121	105	115	130
1980										
I	9 416	6 619	56 405	38 479	72 627	113	122	103	114	130
II	9 442	6 735	57 159	38 818	73 807	112	123	102	111	130
III	9 261	6 683	57 641	38 960	75 083	112	123	104	110	129
IV	9 274	6 360	58 423	39 339	75 959	111	119	104	109	126
V	9 199	6 315	59 143	39 766	76 992	101	117	82	108	122
VI	9 348	6 255	59 825	40 087	78 344	109	116	102	109	120
VII	9 589	6 675	60 868	40 761	79 285	110	117	105	108	119
VIII	9 090	6 132	61 388	40 989	79 963	107	114	101	105	121
IX	9 590	6 647	62 154	41 353	81 228	104	114	96	103	123
X	9 629	6 605	62 908	41 724	81 765	106	116	98	104	124
XI	9 339	6 408	63 711	42 269	82 207	105	114	98	103	127
XII	9 789	6 944	64 534	42 849	83 021	105	112	96	103	128
1981										
I	9 569	6 517	65 284	43 276	83 740	104	113	96	102	129
II	9 477	6 448	65 941	43 630	84 663	106	119	97	103	129
III	10 118	6 579	66 439	43 698	85 833	105	116	96	103	129
IV	10 154	6 996	67 341	44 314	86 969	105	116	96	103	129
V	9 919	6 820	68 357	44 845	88 006	105	116	96	102	130
VI	10 164	7 328	68 991	45 174	89 066	104	113	94	104	130
VII	10 049	6 967	69 877	45 621	90 195	105	114	97	103	130
VIII	10 705	7 533	70 659	46 055	91 566	104	114	94	103	130
IX	10 800	7 579	71 472	46 576	92 459	104	116	92	104	129
X	10 825	7 416	72 247	47 077	93 984	105	116	94	106	127
XI	11 395	7 887	72 744	47 325	95 774	104	114	94	104	124
XII	11 338	7 855	73 981	48 161	96 639	105	113	95	104	122
1982										
I	11 731	7 933	75 159	48 874	97 913	103	116	93	103	119
II	11 576	7 781	76 030	49 385	98 717	104	117	94	104	121
III	11 374	8 186	76 683	49 488	100 836	104	118	93	104	120
IV	12 308	8 328	77 688	50 134	102 275	104	118	92	104	119
V	12 647	8 978	78 211	50 314	104 301					119
VI										
VII										
VIII										
IX										
X										
XI										
XII										

△ 3 kuukauden liukuva keskiarvo - 3 månaders glidande medelvärde - 3 month's moving average
 ○ Työpäivää kohti - Per arbetsdag - Per working day
 1) Lakon tms. vaikutus näkyvissä - Påverkat av strejk o.d. - Affected by strike and the like
 Ks. huomautusosasto vuoden ensimmäisessä numerossa - Se notavdelningen i häfte 1 - See note section in the January issue

			Teollisuustuotannon volyymi-indeksi Volymindex för industriproduktionen Volume index of industrial production														
Markkinahakkuut yhteensä - Marknadsavverkningar inalles - Total commercial fellings 1 000 m ³	Ainespinopuu - Travat råvirke - Cordwood 1 000 m ³	Tukkipuu - Stock - Logs 1 000 m ³	Koko teollisuus - Hela industrin - Total industry 1975=100 ○	Investointivarat - Investeringsvaror - Investment goods 1975=100 ○	Muut tuotantohyödykkeet - Andra produktionsför- nödenheter - Other producers' goods 1975=100 ○	Kulutushyödykkeet - Konsumtionsförmödenheter - Consumers goods 1975=100 ○	Kaivos- ja muu kaivannaistoiminta - Brytning av mineraliska produkter - Mining and quarrying 1975=100 2 ○ △	Tehdasteollisuus - Fabriksindustri - Manufacturing 1975=100 3 ○	Elintarvikkeiden valmistus - Livsmedelstillverkning - Food manufacturing 1975=100 311-2 ○ △	Juomien valmistus - Dryckesvarutillverkning - Beverage industries 1975=100 313 ○ △	Tekstiilien valmistus - Textilvarutillverkning - Manufacture of textiles 1975=100 321 ○ △	Vaatteiden valmistus - Tillverkning av kläder - Manufacture of wearing apparel, except footwear 1975=100 322 ○ △	Nahan, nahkateosten ja kenkien valm. - Tillverkning av läder, lädervaror och skor - Manufacture of leather products and footwear 1975=100 323-4 ○ △	Puutavaran valmistus - Trävarutillverkning - Manufacture of wood and wood products 1975=100 331-2 ○	Massan, paperin ja paperituotteiden valmistus - Massa-, pappers- och pappersvarutillverkning - Manufacture of paper and paper products 1975=100 341 ○	Graafinen tuotanto - Grafisk produktion - Printing, publishing and allied industries 1975=100 342 ○	Kemiallisten tuotteiden valmistus - Tillverkning av kemiska produkter - Manufacture of chemicals 1975=100 351-2 ○
V21	V22	V23	V24	V25	V26	V27	V28	V29	V30	V31	V32	V33	V34	V35	V36	V37	V38
3 110	1 350	1 962	114	91	122	110	130	112	109	96	92	105	108	134	131	110	114
3 245	1 396	2 023	115	91	123	111	133	112	108	96	95	105	114	132	130	111	115
3 210	1 402	2 010	119	95	128	115	132	117	110	96	98	108	116	143	138	108	119
3 609	1 595	2 275	119	94	126	117	127	116	111	99	100	106	115	142	130	113	116
3 962	1 642	2 609	118	94	127	113	137	116	111	96	102	104	116	142	133	112	122
3 742	1 534	2 491	118	91	129	113	136	115	110	95	97	115	112	148	134	110	118
2 979	1 283	1 922	120	97	131	111	133	119	111	94	99	119	113	139	149	109	126
2 973	1 317	1 859	119	97	127	115	122	118	112	95	99	125	111	138	132	114	120
2 993	1 351	1 821	118	95	126	114	125	117	112	98	104	115	113	142	134	114	116
3 248	1 415	2 046	119	97	127	113	136	117	112	99	104	117	113	136	135	108	106
3 244	1 497	1 937	122	97	131	118	136	120	112	99	103	114	119	147	134	116	124
2 941	1 370	1 735	121	94	131	117	138	119	114	102	102	113	124	153	137	114	114
1) 3 322	1) 1 578	1) 1 965	123	98	132	120	133	121	117	105	97	109	121	158	136	113	120
1) 3 769	1) 1 769	1) 2 209	121	98	129	116	136	119	119	111	93	107	116	147	131	109	121
1) 2 891	1) 1 317	1) 1 770	123	100	131	117	132	121	118	108	91	105	113	142	137	114	120
1) 1 953	1) 824	1) 1 287	123	103	132	117	125	121	118	100	92	108	118	144	137	113	125
1) 3 621	1) 1 706	1) 2 141	121	97	129	119	131	119	118	96	97	115	120	141	134	113	128
1) 4 166	1) 1 946	1) 2 449	131	108	141	123	139	128	120	97	131	145	167	146	155	117	143
4 846	2 147	3 038	169	158	179	155	145	170	120	102	134	147	165	233	178	141	165
4 121	1 851	2 534	130	107	139	124	138	127	120	110	131	142	163	154	147	117	133
3 814	1 710	2 346	126	106	135	121	135	125	116	115	99	117	114	149	136	119	132
3 479	1 636	2 040	125	101	134	121	138	123	115	113	97	115	113	149	135	119	133
3 218	1 528	1 869	126	108	133	119	140	124	116	110	99	120	114	152	136	105	134
3 301	1 581	1 896	128	109	137	121	134	128	117	104	100	124	118	153	146	113	141
3 063	1 549	1 716	126	106	133	122	132	126	118	107	102	128	122	143	143	118	136
3 170	1 526	1 821	128	110	135	123	125	128	118	104	102	128	127	147	143	122	135
3 417	1 609	2 046	126	108	132	124	127	125	119	105	102	128	132	140	139	118	138
3 557	1 659	2 176	128	109	135	125	132	127	120	102	103	132	134	140	143	118	141
3 138	1 508	1 822	133	120	139	128	111	132	120	105	102	135	136	139	147	120	141
3 284	1 638	1 793	128	114	133	126	105	128	120	106	110	129	142	131	140	122	147
			134	118	139	132	99	131	120	104	107	129	142	132	150	125	149
			133	121	139	128	121	131	121	103	109	128	143	141	149	125	145
			132	118	139	127	127	130	122	98	100	136	139	138	143	118	140
			132	120	138	128	126	131	123	102	98	136	138	142	144	124	132
			129	116	135	125	126	128	123	108	94	139	134	142	142	125	124
			130	124	134	126	124	129	122	105	95	131	137	132	136	116	124
			128	119	133	122	121	127	119	103	98	131	140	122	138	128	126
			128	117	132	125	120	127	118	99	101	126	146	124	141	122	124
			127	113	134	122	121	126	115	106	102	130	140	123	139	119	127
			127	119	133	121	121	127	115	106	101	127	136	122	133	118	137
			129	116	136	122		127						128	147	121	135

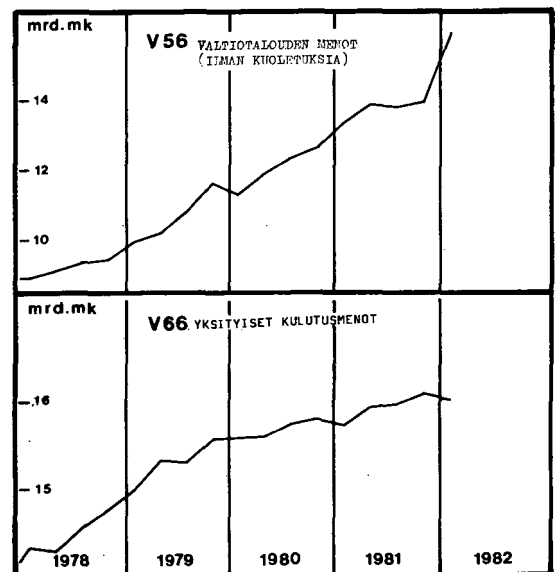
△ 3 kuukauden liukuva keskiarvo – 3 månaders glidande medelvärde – 3 month's moving average

○ Työpäivää kohti – Per arbetsdag – Per working day

1) Lakon tms. vaikutus näkyvissä – Påverkat av strejk o.d. – Affected by strike and the like

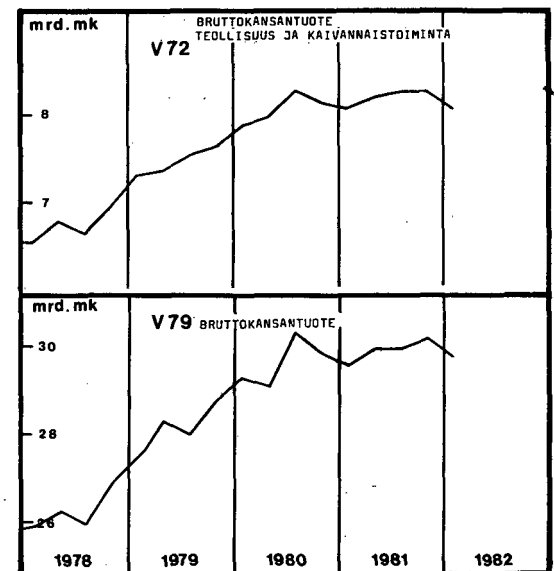
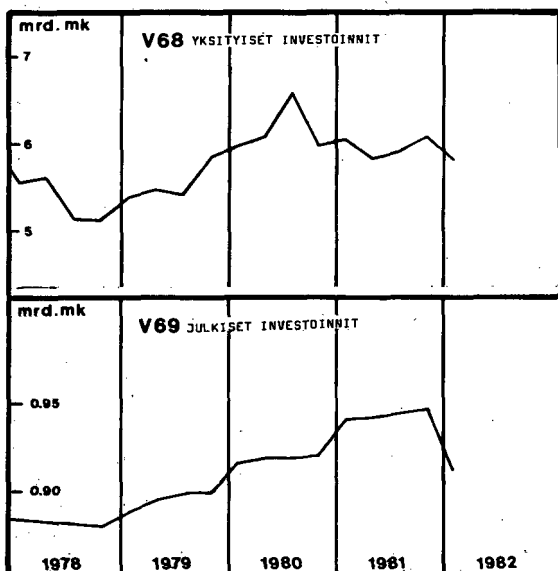
Ks. huomautusosasto vuoden ensimmäisessä numerossa – Se notavdelningen i häfte 1 – See note section in the January issue

Kotimaankauppa Handeln Commerce							Valtiontalous Statens finanser State finances							Palkat ja kansantulo – Löner och national- inkomst – Wages and salaries and national income				
Muu tehdasteollisuus – Other manufacturing industries 1975=100 ○	Tukkumyynnin arvo – Wholesale value 1 000 000 mk	Vähittäismyynnin arvo – Retailing value 1 000 000 mk ○	Tukkumyynnin volyymi – Wholesale volume 1972=100	Vähittäismyynnin volyymi – Retailing volume 1972=100	Osustoinnallisen vähittäismyynnin volyymi – Andelsverksamhetens detaljhandels försäljningsvolym Co-operative retailing sales volume 1972=100	Sanomalehtien ilmoitusliiketoimintaindeksi – Tidningarnas annonsutrymmesindex – Newspaper advertising space index 1969=100	Menot (ilman kuoletuksia) – Utgifter (utan amorteringar) – Expenditure (excluding amortization) 1 000 000 mk	Kulutustenot – Konsumtionsutgifter – Consumption expenditure 1 000 000 mk	Siirtomenot – Överföringsutgifter – Transfer expenditure 1 000 000 mk	Reaalisijoitukset – Realinvesteringar – Real investments 1 000 000 mk	Tulot (ilman lainoja) – Inkomster (utan upplåning) – Revenue (excluding borrowing) 1 000 000 mk	Tulo- ja omaisuusvero – Inkomst- och förmögenhets- skatt – Income and property tax 1 000 000 mk	Liikevaihtovero – Omsättningskatt – Sales tax 1 000 000 mk	Valmisteverot – Acciser Excise tax 1 000 000 mk	Kansantulo – Nationalinkomst – National income 1 000 000 mk	Sijitti palkkasumma – Därav lönesumman – Of which wages and salaries 1 000 000 mk		
V49	V50	V51	V52	V53	V54	V55	V56	V57	V58	V59	V60	V61	V62	V63	V64	V65		
Vuosi ja neljännes År och kvartal																		
107	6 465	4 662	133	114	113	123	1979	I	9 961	2 849	5 187	968	9 145	2 231	2 613	2 017	33 278	17 443
107	6 173	4 807	124	116	113	127	II	10 194	2 920	5 378	969	9 911	2 937	2 542	2 169	34 185	17 766	
111	6 408	4 907	128	118	115	136	III	10 786	3 002	5 574	1 029	9 385	2 574	2 558	2 157	34 446	18 450	
114	6 765	4 964	133	117	116	129	IV	11 625	3 065	6 424	981	9 685	1 924	2 928	1 998	35 530	18 994	
112	7 159	5 101	140	122	118	130	1980	I	11 318	3 168	5 956	1 046	10 442	2 887	2 839	2 248	36 839	19 776
112	6 890	4 929	133	116	115	126	II	11 890	3 348	6 201	1 017	10 783	2 988	2 836	2 284	38 362	20 792	
112	7 091	5 083	136	119	118	131	III	12 303	3 505	6 398	1 050	11 735	3 408	3 174	2 353	40 936	21 347	
115	7 452	5 141	141	119	116	135	IV	12 648	3 684	6 711	1 005	11 442	3 928	2 608	2 434	41 668	22 370	
114	6 880	5 167	129	119	117	133	1981	I	13 375	3 808	6 989	1 077	12 985	4 240	3 341	2 487	42 080	23 230
111	7 505	5 143	140	117	114	131	II	13 867	3 888	7 508	1 112	12 681	3 670	3 464	2 685	43 739	23 894	
117	7 975	5 365	147	121	118	141	III	13 766	3 962	7 380	1 178	13 040	3 862	3 480	2 725	44 727	24 900	
115	6 891	5 425	124	121	118	136	IV	13 992	3 965	7 413	1 189	14 135	4 266	4 084	2 642	46 088	25 507	
117	8 360	5 605	149	124	120	142	1982	I	15 974	4 644	8 528	1 148	12 481	3 261	3 349	2 879	46 663	25 845
115	8 144	5 537	142	121	119	146	II											
115	8 020	5 674	139	122	122	147	III											
115	7 888	5 639	135	119	118	145	IV											
115	8 107	5 677	136	119	118	144	I											
121	8 205	5 617	138	124	124	150	II											
152	8 633	5 850	143	121	120	150	III											
119	8 206	5 977	134	122	123	151	IV											
118	8 840	6 061	145	123	125	153												
119	8 853	6 100	143	123	121	158												
116	8 475	6 157	136	123	123	1) 71												
121	9 441	6 333	145	125	124	143												
120	8 605	6 266	134	124	122	153												
122	9 085	6 383	141	125	122	151												
121	9 166	6 271	140	121	117	149												
122	9 383	6 427	143	124	118	151												
123	9 173	6 715	140	128	124	153												
121	9 466	6 603	142	125	117	149												
123	9 532	6 750	142	126	118	154												
122	9 466	6 688	141	125	117	152												
121	9 601	6 666	141	123	114	150												
123	9 458	6 886	139	126	117	152												
119	9 691	6 771	142	124	113	152												
119	10 656	6 536	145	120	109	167												
116	9 038	7 051	127	126	119	165												
117	9 730	6 999	137	126	114	151												
118	10 296	7 041	146	126	112	150												
118	10 459	7 133	146	127	116	158												
117					113	153												
					107	158												
						155												



Kausivaihtelusta puhdistettuja tilastosarjoja
Säsongutjämnade serier
Seasonally adjusted series

Vuosi ja neljännes År och kvartal Year and quarter	Kulutusmenot Konsumtions- utgifter Final consump- tion expenditure		Investoinnit Investeringar Gross fixed capital formation		Bruttokansantuote toimialoittain Bruttonationalprodukt enligt näringsgrenar Gross domestic product by kind of economic activity										
	Yksityiset Privata Private	Julkiset Offentliga Governments services	Yksityiset Privata Private	Julkiset Offentliga Governments services	Maatalous Jordbruk Agriculture	Metsätalous Skogsbruk Forestry	Teollisuus ja kaivannaistoiminta Tillverknings-, gruv- o.a. ekstraktiv industri Manufacturing, mining and quarrying	Sähkö-, kaasu- ja vesihuolto El-, gas- och vattenförsörjning Electricity, gas and water	Talonrakennustoiminta Husbyggnadsverksamhet Building	Maa- ja vesirakennustoiminta Anläggningsverksamhet Other construction	Liikenne Transport Transport and communication	Kauppa Handel Trade	Muu toiminta Övriga tjänster Other services	Bruttokansantuote yhteensä Bruttonationalprodukten Total gross domestic product	Yrittäjätoiminta Näringslivet Industries
	V66	V67	V68	V69	V70	V71	V72	V73	V74	V75	V76	V77	V78	V79	V80
1979															
I	14 984	5 197	5 385	889	1 377	1 553	7 312	860	1 475	554	1 785	2 252	9 043	27 634	19 292
II	15 309	5 239	5 473	896	1 336	1 700	7 372	885	1 492	561	1 875	2 326	9 170	28 245	19 731
III	15 294	5 287	5 411	898	1 209	1 397	7 535	809	1 495	562	1 858	2 311	9 258	27 979	19 374
IV	15 534	5 340	5 841	898	1 313	1 516	7 657	861	1 611	566	1 937	2 330	9 381	28 779	20 028
1980															
I	15 580	5 401	5 957	915	1 307	1 557	7 887	929	1 615	565	1 987	2 415	9 421	29 269	20 509
II	15 576	5 459	6 083	918	1 269	1 392	7 984	880	1 630	559	1 888	2 338	9 537	29 057	20 229
III	15 724	5 515	6 594	919	1 426	1 762	8 273	884	1 709	560	2 007	2 386	9 637	30 285	21 325
IV	15 777	5 564	5 984	920	1 333	1 565	8 149	878	1 621	543	1 997	2 379	9 720	29 805	20 804
1981															
I	15 733	5 592	6 040	940	1 287	1 480	8 073	845	1 622	555	2 028	2 374	9 752	29 553	20 591
II	15 912	5 654	5 819	942	1 331	1 438	8 206	887	1 573	552	2 047	2 424	9 847	29 902	20 806
III	15 946	5 715	5 911	944	1 157	1 425	8 268	964	1 529	548	2 079	2 414	9 940	29 945	20 758
IV	16 054	5 765	6 080	946	1 249	1 408	8 281	895	1 600	558	2 095	2 415	10 022	30 183	20 894
1982															
I	16 000	5 815	5 801	922	1 232	1 412	8 081	876	1 528	547	2 058	2 394	10 075	29 750	20 517
II															
III															
IV															



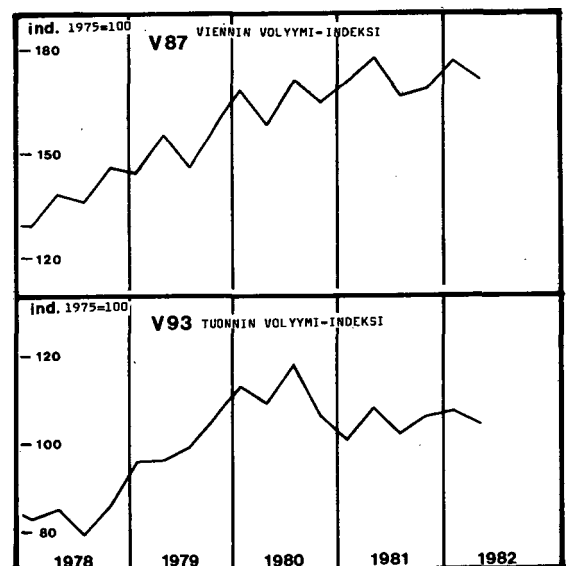
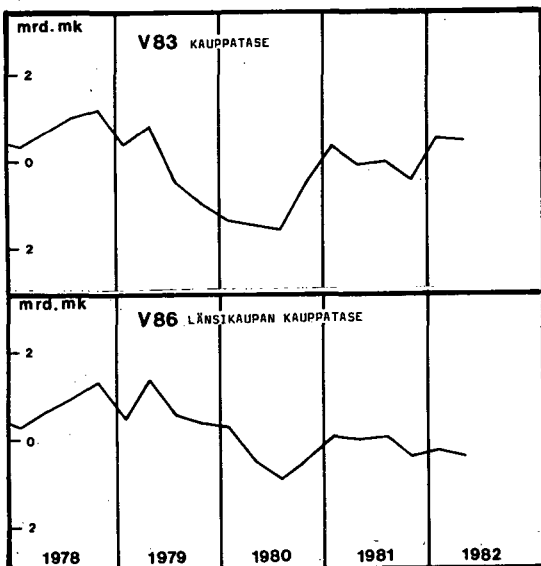
△ 3 kuukauden liukuva keskiarvo – 3 månaders glidande medelvärde – 3 month's moving average

○ Työpäivää kohti – Per arbetsdag – Per working day

1) Lakon tms. vaikutus näkyvissä – Påverkat av strejk o.d. – Affected by strike and the like

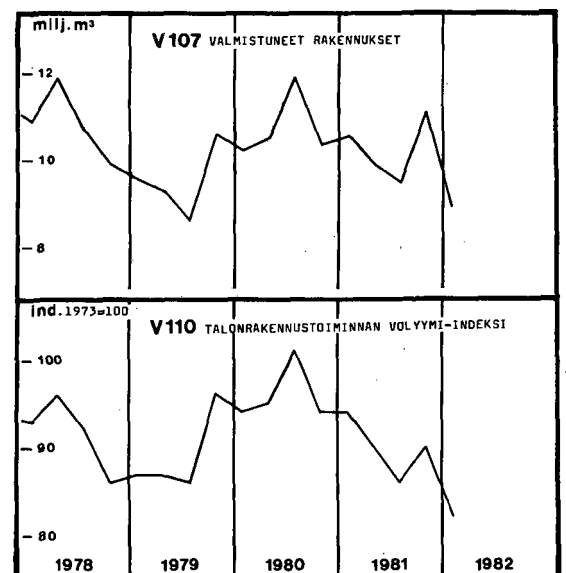
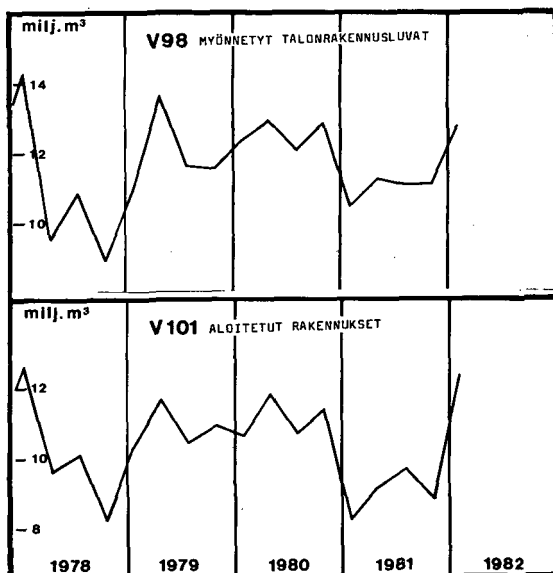
Ks. huomautusosasto vuoden ensimmäisessä numerossa – Se notavdelningen i häfte 1 – See note section in the January issue

Ulkomaankauppa Utrikeshandel Foreign trade			Siitä länsikauppa Därav västhandel Of which trade with market economies			Volyymi-indeksit Volymindex Volume index										
Vienti – Export – Exports 1 000 000 mk	Tuonti – Import – Imports 1 000 000 mk	Kauppataaseen ylijäämä tai vajeus – Handelsbalansens överskott eller underskott – Trade balance 1 000 000 mk	Vienti – Export – Exports 1 000 000 mk	Tuonti – Import – Imports 1 000 000 mk	Kauppataaseen ylijäämä tai vajeus – Handelsbalansens överskott eller underskott – Trade balance 1 000 000 mk	Koko vienti – Total export – Total exports 1975=100	Puutavateollisuus – Trävaruindustri – Wood industry 1975=100	Paperiteollisuus – Pappersindustri – Paper industry 1975=100	Kemiallinen teollisuus – Kemisk industri – Manufacture of chemicals 1975=100	Metallien perusteollisuus – Metallbas-industri – Basic metal industries 1975=100	Metallinote- ja koneiteollisuus – Metallprodukt- och maskinindustri – Manufacture of metal products and machinery 1975=100	Koko tuonti – Total import – Total imports 1975=100	Raaka-aineet ja tuotantovälikkeet – Råmaterial och produktionsföremåder – Raw materials and production supplies 1975=100	Poltto- ja voiteluaineet – Brännämateriäl och smörjmedel – Fuels and lubricants 1975=100	Investointitarvat – Investeringarvaror – Investment goods 1975=100	Kulutustavarat – Konsumtionsvaror – Consumers' goods 1975=100
V81	V82	V83	V84	V85	V86	V87	V88	V89	V90	V91	V92	V93	V94	V95	V96	V97
9 984	9 637	347	8 056	7 643	413	144	175	147	197	209	116	96	108	92	60	98
10 996	10 203	793	9 211	7 834	1 377	155	210	159	214	222	124	96	105	104	64	102
10 841	11 325	-484	9 273	8 692	581	146	202	149	188	227	114	99	110	110	62	105
11 701	12 700	-999	9 949	9 588	361	158	207	163	248	206	119	106	119	95	69	110
12 969	14 363	-1 394	10 793	10 555	238	168	227	162	313	222	129	113	124	116	75	124
12 542	14 042	-1 500	10 188	10 700	-512	158	212	158	294	187	115	109	123	88	75	114
13 717	15 318	-1 601	10 747	11 633	-886	171	218	178	283	208	124	118	128	101	98	125
13 786	14 335	-549	10 373	10 966	-593	164	200	161	282	212	126	106	113	94	87	116
14 550	14 256	294	10 675	10 650	25	170	190	161	278	211	143	101	107	83	88	114
15 599	15 730	-131	11 302	11 363	-61	177	186	163	289	236	153	108	114	108	89	119
15 137	15 168	-31	11 106	11 103	3	166	170	153	334	227	135	102	106	97	84	117
15 288	15 762	-474	11 151	11 573	-422	168	178	158	319	229	130	106	111	94	90	124
16 033	15 574	459	11 536	11 819	-283	176	172	163	377	193	149	107	115	79	90	116
15 718	15 300	418	11 125	11 550	-425	171	175	157	329	222	148	104	110	89	89	124



Kausivaihtelusta puhdistettuja tilastosarjoja
Säsongutjämnade serier
Seasonally adjusted series

Vuosi ja neljännes År och kvartal Year and quarter	Talonrakennustoiminta Husbyggnadsverksamhet House construction												
	Myönnetyt talonrakennus- luvut – Beviljade byggnads- tillstånd – <i>Granted building permits</i>			Aloitettut rakennukset Påbörjade byggnader <i>Buildings started</i>			Keskeneräiset talonrakennus- työt – Igångvarande hus- byggnadsarbeten – <i>Buildings not completed</i>			Valmistuneet rakennukset Färdigställda byggnader <i>Completed buildings</i>			Talonrakennustoiminnan volyyymi-indeksi Husbyggnadsverksamhetens volyymindex <i>Volume index of house construction 1973=100</i>
	Yhteensä – Summa – <i>Total</i> 1 000 000 m ³	Asuinrakennukset – Bostadsbyggnader – <i>Residential buildings</i> 1 000 000 m ³		Teollisuus- ja liikerakennukset Industri- och affärsbyggnader <i>Industrial and business buildings</i> 1 000 000 m ³	Yhteensä – Summa – <i>Total</i> 1 000 000 m ³	Asuinrakennukset – Bostadsbyggnader – <i>Residential buildings</i> 1 000 000 m ³		Teollisuus- ja liikerakennukset Industri- och affärsbyggnader <i>Industrial and business buildings</i> 1 000 000 m ³	Yhteensä – Summa – <i>Total</i> 1 000 000 m ³	Asuinrakennukset – Bostadsbyggnader – <i>Residential buildings</i> 1 000 000 m ³		Teollisuus- ja liikerakennukset Industri- och affärsbyggnader <i>Industrial and business buildings</i> 1 000 000 m ³	
	V98	V99	V100	V101	V102	V103	V104	V105	V106	V107	V108	V109	
1979													
I	10,94	4,76	2,56	10,28	4,67	2,98	42,92	17,07	12,26	9,58	4,12	2,79	87
II	13,64	4,68	6,09	11,68	4,34	4,56	45,82	17,72	13,83	9,32	3,97	2,76	87
III	11,64	4,53	3,43	10,44	4,17	3,13	47,93	18,07	14,88	8,60	3,92	2,20	86
IV	11,52	4,46	3,66	10,90	4,28	3,29	48,25	17,82	14,92	10,61	4,57	3,30	96
1980													
I	12,36	4,86	4,39	10,58	4,24	3,43	48,58	17,69	15,32	10,22	4,48	2,99	94
II	12,93	5,00	4,47	11,80	4,59	4,06	50,49	18,59	15,86	10,53	4,13	3,43	95
III	12,10	4,74	4,33	10,69	4,11	3,87	49,49	18,31	15,52	11,87	4,47	4,33	101
IV	12,82	4,47	5,08	11,37	4,10	4,26	50,46	18,16	16,56	10,36	4,29	3,27	94
1981													
I	10,45	4,13	3,17	8,23	3,47	2,24	49,77	17,90	16,04	10,54	4,38	3,52	94
II	11,25	4,48	3,28	9,14	3,79	2,66	48,89	17,38	15,69	9,93	4,35	3,13	90
III	11,11	4,43	3,36	9,64	4,22	2,62	49,55	17,83	15,64	9,52	3,94	2,88	86
IV	11,16	4,25	3,78	8,78	4,24	2,12	47,65	18,18	14,01	11,13	4,02	3,76	90
1982													
I	12,75	4,48	4,43	12,29	3,72	4,47	49,90	18,48	14,89	8,94	3,94	3,00	82
II													
III													
IV													



38. Kotimarkkinoiden perushintaindeksi — Basprisindex för hemmamarknadsvaror — Basic price index for domestic supply
1975 = 100. Ryhmien painot ilmoitettu suluisissa — Gruppvikterna angivna inom parentes — Weighting figures in parentheses

Vuosi ja kuukausi År och månad Year and month	Kokonaisindeksi Total index Total index (100,0)	Tavararyhmät (TOL) — Varugrupper (NI) — Commodity groups (SIC)																		
		Raaka-aineet ja tuotanto- hyödykkeet Råvaror och produktions- föremål Raw materials and producers' goods (56,7)		Kulutustavarat Konsumtionsvaror Consumers' goods (19,7)		Investointitavarat Investeringsvaror Investment goods (23,0)		Maat., metsä- ja kalataluutteet Jordbruks-, skogsbruks- och fiskeriprodukter Agricultural, forestry and fishing products (13,4)		Käsiteltyt tuotteet Ådamer och andra minera- liska ämnen Minerals (3,8)		Teollisuustuotteet Industriprodukter Manufactured goods (59,5)		Elintarvikkeet Livsmedel Foodstuffs (9,3)		Muut elintarvikkeet ja rehrit Andra livsföremål och foder Miscellaneous foodstuffs and feeds (1,3)		Juomat Drycker Beverages (0,9)		
		G 77	G 78	G 79	G 80	G 81	G 82	G 83	G 84	G 85	G 86	G 87	G 88	G 89	G 90	G 91	G 92	G 93	G 94	G 95
1977.....	119,2	114,1	132,7	121,3	119,3	114,9	119,5	125,3	178,6	119,5	125,3	178,6	119,5	125,3	178,6	119,5	125,3	178,6	119,5	
1978.....	125,8	119,2	140,3	129,5	119,1	120,7	127,5	129,9	175,3	120,7	127,5	175,3	120,7	127,5	175,3	120,7	127,5	175,3	126,3	
1979.....	138,0	133,1	150,7	139,2	127,1	143,6	141,3	136,2	172,8	143,6	141,3	172,8	143,6	141,3	172,8	143,6	141,3	172,8	130,5	
1980.....	160,7	160,1	167,7	155,9	145,5	160,7	160,7	154,0	190,9	160,7	160,7	154,0	190,9	160,7	160,7	154,0	190,9	160,7	145,1	
1981.....	182,4	185,3	185,3	173,3	163,0	292,9	178,8	175,5	205,7	292,9	178,8	175,5	205,7	292,9	178,8	175,5	205,7	292,9	164,6	
	1981	1982	1981	1982	1981	1982	1981	1982	1981	1982	1981	1982	1981	1982	1981	1982	1981	1982	1981	1982
I	171,8	191,4	172,6	195,3	176,5	194,2	166,1	179,8	156,9	176,7	247,2	294,1	170,3	186,2	166,0	184,6	192,9	216,6	155,8	171,3
II	175,3	192,8	177,7	196,8	176,9	195,4	168,4	181,1	156,9	178,1	277,1	300,0	172,0	187,5	166,6	185,5	195,6	219,4	156,8	175,1
III	178,2	192,8	181,2	195,4	179,4	198,0	169,9	182,2	153,4	173,3	287,7	273,0	175,4	183,9	170,5	188,6	197,9	222,4	157,5	175,7
IV	179,9	193,3	183,4	194,7	181,2	200,3	170,4	184,0	158,1	181,7	289,3	274,0	176,5	189,0	171,6	191,2	200,8	224,9	158,0	176,4
V	181,3	193,9	184,6	194,8	183,3	201,2	171,7	185,9	160,2	180,7	295,7	268,1	177,6	189,9	173,7	191,9	201,8	226,6	164,9	179,8
VI	182,1	195,6	185,2	197,5	184,8	201,9	172,4	186,1	160,2	181,3	309,0	284,1	173,2	190,9	174,8	192,1	204,2	226,7	165,6	179,8
VII	183,1	195,8	185,7	196,8	187,0	203,7	173,8	186,8	161,1	178,8	303,1	289,9	179,7	191,2	176,0	192,2	206,6	226,8	166,8	180,3
VIII	184,7		187,5		187,9		175,3		162,8		304,2		181,1		176,2		208,4		166,8	
IX	185,9		189,0		189,8		175,3		164,5		309,8		182,4		180,2		211,3		169,7	
X	187,0		189,4		191,7		177,5		166,2		301,9		183,5		182,4		215,2		171,3	
XI	189,6		193,0		192,2		179,1		174,1		294,2		184,4		183,9		217,5		171,1	
XII	190,0		193,6		192,6		179,3		176,0		295,1		184,6		184,2		216,8		170,4	

Vuosi ja kuukausi År och månad Year and month	Tavararyhmät (TOL) — Varugrupper (NI) — Commodity groups (SIC)																			
	314		321		322		323		324		331		332		341		342		351	
	Tupakkatuotteet Tobakvaror Tobacco (0,1)		Tekstiilit Textilier Textiles (2,6)		Vaatteet Kläder Clothes (1,0)		Nahat, turkkiehet ja nahka- tuotteet Läder och pälsvaror Leather and fur products (0,2)		Kengät Skor Shoes (0,3)		Puutavarat ja -tuotteet Trävaror Lumber and wood products (1,6)		Kalusteet (ei metallia) Inredning (icke av metall) Furniture (non-metallic) (0,6)		Sellu- ja paperiteoll. tuotteet Massa, papper och pappers- varor Pulp, paper and allied products (5,0)		Graafiset tuotteet Grafiska produkter Prints and published products (2,5)		Kemikaalit Kemikalier Chemicals (4,0)	
G 87	G 88	G 89	G 90	G 91	G 92	G 93	G 94	G 95	G 96	G 97	G 98	G 99	G 100	G 101	G 102	G 103	G 104	G 105	G 106	G 107
1977.....	133,6	114,4	117,2	132,5	123,4	118,7	124,2	96,9	159,9	103,8	133,6	114,4	117,2	132,5	123,4	118,7	124,2	96,9	159,9	103,8
1978.....	140,2	124,2	132,4	145,6	129,0	120,5	132,0	91,9	173,6	107,7	140,2	124,2	132,4	145,6	129,0	120,5	132,0	91,9	173,6	107,7
1979.....	144,8	138,4	145,4	176,2	136,1	128,3	145,2	107,2	194,4	122,1	144,8	138,4	145,4	176,2	136,1	128,3	145,2	107,2	194,4	122,1
1980.....	151,9	154,3	164,4	181,0	151,7	152,7	169,3	125,6	217,5	141,7	151,9	154,3	164,4	181,0	151,7	152,7	169,3	125,6	217,5	141,7
1981.....	168,3	168,7	181,5	170,5	167,2	165,3	188,1	144,0	243,3	157,7	168,3	168,7	181,5	170,5	167,2	165,3	188,1	144,0	243,3	157,7
	1981	1982	1981	1982	1981	1982	1981	1982	1981	1982	1981	1982	1981	1982	1981	1982	1981	1982	1981	1982
I	167,5	204,2	161,7	174,8	174,0	188,2	172,8	173,7	160,1	174,0	165,6	167,7	181,9	196,0	133,6	150,9	228,9	255,5	149,2	166,9
II	167,3	205,3	164,8	178,0	173,2	187,4	170,3	176,7	160,5	173,5	164,5	170,5	183,7	195,4	134,6	150,3	232,6	255,3	153,7	169,8
III	168,6	205,5	165,9	179,1	177,4	189,0	169,5	177,7	160,8	175,5	164,0	171,7	184,0	195,9	136,0	151,1	233,6	259,9	154,1	170,5
IV	168,5	205,5	167,2	181,3	178,3	189,3	168,3	181,8	161,9	176,6	164,2	173,1	185,6	200,1	138,5	150,8	235,3	265,3	155,3	172,3
V	168,2	205,5	168,0	183,7	178,6	190,3	168,6	184,9	161,6	178,4	164,2	174,4	187,4	203,3	139,5	150,2	242,0	268,5	156,8	171,7
VI	168,3	205,5	167,9	183,4	179,6	190,1	169,4	186,1	168,3	174,9	164,9	176,2	187,4	204,5	143,1	149,9	242,4	268,6	157,2	171,5
VII	168,3	205,3	168,6	185,6	181,9	191,4	171,8	186,0	168,3	174,9	166,5	178,2	187,5	205,0	145,6	148,9	250,1	278,3	157,6	164,8
VIII	167,9		170,6		184,1		173,7		171,6		166,0		187,7		147,1		250,2		158,3	
IX	168,4		170,9		187,8		170,0		172,4		167,3		191,4		149,6		250,8		160,6	
X	168,7		172,5		187,8		169,4		173,4		165,6		191,4		154,1		251,4		162,5	
XI	168,8		172,6		187,3		170,4		173,3		165,0		195,0		154,6		251,1		163,5	
XII	168,7		173,3		187,7		171,3		174,2		165,8		193,9		151,6		251,4		163,9	

Ks. huomautusosasto vuoden ensimmäisessä numerossa — Se notavdelningen i häfte 1 — See note section in the January issue.

38. Kotimarkkinoiden perushintaindeksi (jatk.) — Basprisindex för hemmamarknadsvaror (forts.) — Basic price index for domestic supply (cont.)

Vuosi ja kuukausi År och månad Year and month	Tavararyhmät (TOL) — Varugrupper (NI) — Commodity groups (SIC)																			
	352		353		354		355		356		361		362		369		371		372	
	Muut kemialliset tuotteet Andra kemiska produkter Other chemical products		Maadilyjalosteet Petroleumprodukter Petroleum products		Muut öljy- ja kivihillitötteet Andra petroleum- och kolprodukter Miscellaneous products of petroleum and coal		Kumituotteet Gummiavarot Rubber products		Muovituotteet Plastivarot Plastic products		Posiilitötteet ja savistat Varor av porslän och terra Chinaaware and pottery		Lasituotteet Glasvarot Glass products		Muut savi- ja kivitötteet Andra ler- och stenprodukter Other nonmetallic mineral products		Rauta, teräs ja ferroseokset Järn, stål och ferrolegeringar Iron, steel and ferrous alloys		Muut metallit Icke-järnmetaller Non-ferrous metals	
	(1,4)		(3,5)		(0,5)		(0,6)		(0,5)		(0,1)		(0,3)		(1,6)		(3,6)		(1,0)	
	G 97	G 98	G 99	G 100	G 101	G 102	G 103	G 104	G 105	G 106										
1977	116,0	126,2	109,0	117,9	114,5	126,2	119,0	126,6	101,0	117,9										
1978	122,4	135,0	117,9	127,4	122,9	147,6	123,5	134,2	107,2	124,4										
1979	129,2	188,1	126,5	140,5	136,3	165,4	132,0	144,1	120,9	160,7										
1980	143,5	263,7	162,6	160,7	155,5	172,5	147,8	161,1	131,6	177,2										
1981	157,6	331,0	180,8	184,4	165,3	178,8	160,9	184,4	133,1	167,1										
	1981	1982	1981	1982	1981	1982	1981	1982	1981	1982	1981	1982	1981	1982	1981	1982	1981	1982		
I	150,0	164,5	296,5	349,4	174,7	185,9	177,1	193,6	159,8	168,1	173,7	191,0	159,1	167,8	175,0	193,7	133,6	137,7	169,1	164,2
II	151,8	165,0	302,6	350,3	174,5	185,2	179,7	195,1	161,6	169,9	174,6	191,0	156,5	169,0	177,1	194,4	134,1	139,3	167,6	163,2
III	152,6	165,6	335,1	345,8	174,8	186,5	180,5	195,8	164,0	170,9	174,6	191,6	157,6	168,1	179,6	194,9	133,7	143,4	164,4	160,3
IV	154,1	166,0	336,1	323,2	175,2	187,6	180,5	195,9	164,9	171,9	179,2	191,6	161,9	168,1	179,9	197,9	133,6	145,1	163,4	159,1
V	156,9	167,1	334,7	324,4	177,9	188,5	180,5	195,9	165,9	170,8	179,2	193,6	160,0	167,1	180,6	202,4	132,4	146,2	166,0	158,6
VI	158,1	168,5	330,1	330,1	181,9	192,1	185,0	197,0	165,7	169,4	179,2	193,6	159,0	170,3	180,9	205,5	132,2	147,2	167,1	156,8
VII	159,4	168,8	330,8	333,5	183,5	194,2	188,1	198,3	165,7	169,5	179,0	193,6	161,3	167,1	184,6	206,2	131,9	147,6	167,8	155,1
VIII	161,4		344,3		185,4		188,8		165,8		179,7		162,1		187,4		131,9		169,6	
IX	161,5		341,0		183,4		187,6		165,3		181,6		162,0		189,0		132,1		171,2	
X	161,2		337,9		186,3		187,4		168,0		182,6		163,0		191,0		133,2		167,9	
XI	161,3		340,8		185,7		188,0		168,3		180,8		164,5		192,3		134,4		166,1	
XII	162,8		342,5		186,0		189,2		168,2		180,8		164,1		195,0		134,5		164,4	

Vuosi ja kuukausi År och månad Year and month	Tavararyhmät (TOL) — Varugrupper (NI) — Commodity groups (SIC)										Alkuperä Ursprung Origin									
	381		382		383		384		385		39		4		5					
	Metallituotteet Metallivarot Fabricated metal products		Koneet ja laitteet (ei sähkök.) Maskiner och apparater (icke elektr.) Machinery except electrical		Sähkötekniset koneet ja laitt. Elektrotekniska maskiner och apparater Electrical machinery, equipment and supplies		Kulkuneuvot Transportmedel Transport equipment		Hienomekaaniset tuotteet Fämekaniska produkter Instruments and related products		Muut teollisuustuotteet Andra industriprodukter Miscellaneous manufactured products		Sähkö, kaasu, lämpö ja vesi El, gas, värme och vatten Electricity, gas, heat and water		Rakenn., maan- ja vesirakent. Hus, jord- och vatten- anläggningar Houses earth and water constructions		Kotimaiset tavarat Innenska varor Domestic goods		Tuontitavarat Importvaror Import goods	
	(2,7)		(5,9)		(3,3)		(4,1)		(0,6)		(0,4)		(7,1)		(16,2)		(77,9)		(22,1)	
	G 107	G 108	G 109	G 110	G 111	G 112	G 113	G 114	G 115	G 116										
1977	113,9	121,0	111,6	127,1	120,2	116,9	109,5	123,2	119,7	117,3										
1978	124,4	137,7	121,2	145,6	136,7	140,9	118,9	129,2	124,1	131,8										
1979	137,0	150,4	125,9	154,6	140,7	164,8	127,0	138,8	135,0	148,7										
1980	150,0	163,2	135,1	164,0	146,4	204,1	161,7	157,4	156,6	175,0										
1981	160,3	177,7	141,8	181,2	149,4	203,4	205,6	176,1	178,6	196,0										
	1981	1982	1981	1982	1981	1982	1981	1982	1981	1982	1981	1982	1981	1982	1981	1982	1981	1982		
I	156,6	163,5	172,3	183,5	139,4	145,7	171,1	186,1	147,9	154,7	210,3	202,9	181,4	227,2	168,5	183,4	168,2	189,3	184,6	198,7
II	157,3	165,0	174,1	183,8	139,7	147,5	174,5	190,4	147,6	155,4	205,4	202,8	195,5	227,2	170,6	184,6	170,7	190,7	191,6	200,2
III	158,3	166,0	175,2	184,7	139,9	147,5	178,5	194,0	148,7	154,9	204,8	204,6	195,7	227,8	171,9	185,2	173,7	192,0	194,1	195,7
IV	159,3	166,9	176,2	185,2	140,5	148,5	180,6	195,2	149,7	156,5	203,3	204,8	208,7	221,8	172,3	187,5	175,6	192,5	194,9	195,9
V	160,2	168,1	177,1	185,7	139,6	149,6	181,0	195,9	147,8	157,5	203,4	204,9	208,9	222,4	174,0	189,9	177,1	193,4	196,1	195,7
VI	160,7	168,7	177,0	186,3	139,9	149,9	182,8	201,0	149,3	158,5	203,0	204,5	205,5	228,1	174,8	190,1	177,7	194,4	197,7	199,9
VII	161,1	169,2	178,4	186,1	141,3	149,9	183,3	200,5	150,0	158,4	203,4	204,6	205,7	226,9	176,5	191,1	179,0	194,4	197,5	200,7
VIII	160,9		178,6		143,6		182,6		150,1		202,2		207,3		178,5		180,5		199,5	
IX	161,6		179,7		143,6		183,4		150,0		201,4		207,7		178,4		181,9		200,2	
X	161,8		180,2		144,2		184,9		150,5		201,1		207,9		181,4		183,6		199,0	
XI	162,6		181,5		144,9		185,6		150,4		200,9		221,5		182,9		187,2		197,7	
XII	162,9		181,8		145,1		186,3		150,7		201,4		221,6		183,2		187,6		198,5	

39. Teollisuuden tuottajahintaindeksi — Producentprisindex för industrin — Producer price index for manufactured products
1975 = 100. Ryhmien painot ilmoitettu sulussa — Gruppvikterna angivna inom parentes — Weighting figures in parentheses

Vuosi ja kuukausi År och månad Year and month	Kokonaisindeksi Total-index Total index (100,0)		Raaka-aineet ja tuotantohyödykkeet Råvaror och produktionsföremåder Raw materials and producers' goods (61,2)		Kulutusavaroit Konsumtionsvaror Consumers' goods (28,5)		Investointivaroit Investeringsvaror Investment goods (10,3)		Tavararyhmät (TOL) — Varugrupper (NI) — Commodity groups (SIC)											
									2		3		311		312		313		314	
									Käsitteelliset Malmer och andra mineraler Iiska ämnen Minerals (0,8)		Teollisuustuotteet Industriprodukter Manufactured goods (88,4)		Elintarvikkeet Livsmedel Foodstuffs (13,6)		Muut elintarvikkeet ja rehut Andra livsmedel och foder Miscellaneous foodstuffs and feeds (1,8)		Juomat Drycker Beverages (1,3)		Tupakkatuotteet Tobaksvaror Tobacco (0,2)	
	G 117	G 118	G 119	G 120	G 121	G 122	G 123	G 124	G 125	G 126										
1977	116,6	110,6	130,4	118,0	106,9	117,7	124,1	181,8	121,1	132,2										
1978	122,1	114,7	136,3	126,7	110,7	122,7	128,3	177,7	128,4	141,6										
1979	134,0	127,8	146,4	136,5	130,5	135,0	133,7	175,6	132,5	141,6										
1980	155,3	152,1	164,1	149,4	143,6	154,7	149,8	194,7	148,0	148,0										
1981	176,3	175,8	182,3	163,5	157,9	173,0	171,6	209,4	168,1	164,7										
	1981	1982	1981	1982	1981	1982	1981	1982	1981	1982	1981	1982	1981	1982	1981	1982	1981	1982	1981	1982
I	165,6	185,4	163,3	184,9	173,4	192,1	157,2	169,6	148,0	160,3	163,9	180,6	160,1	182,7	196,9	221,1	159,4	174,6	162,4	199,4
II	168,4	186,8	167,2	186,2	174,4	193,4	158,5	172,7	148,8	159,3	165,3	182,2	160,4	183,5	199,5	224,4	159,6	179,1	163,7	201,0
III	171,7	188,4	171,4	187,7	176,6	195,4	159,8	173,8	150,9	160,1	169,1	183,9	165,0	186,6	201,7	227,4	159,8	179,3	163,7	201,0
IV	174,3	188,0	174,8	185,6	178,1	197,8	161,0	175,1	151,2	157,7	170,4	184,2	167,8	189,7	204,7	230,6	161,5	179,8	163,7	201,0
V	175,4	188,7	175,2	186,2	180,3	199,0	162,4	176,0	152,5	158,2	171,5	185,0	169,5	190,1	205,2	232,4	168,9	183,5	164,0	201,0
VI	176,3	190,0	176,0	187,8	181,4	199,5	163,9	176,7	157,8	156,5	173,0	185,7	171,3	190,4	207,5	232,5	169,4	183,9	164,0	201,0
VII	177,6	190,2	176,8	187,3	183,9	201,4	164,5	176,9	157,8	152,8	174,4	186,1	172,3	190,9	209,7	232,5	170,5	184,1	164,0	201,9
VIII	178,7		178,2		184,6		165,2		164,9		175,4		173,4		211,4		170,5		166,3	
IX	180,3		179,6		187,0		165,8		168,3		177,1		177,1		214,5		173,7		166,3	
X	181,2		180,3		188,5		166,7		166,8		178,2		179,7		219,0		174,9		166,3	
XI	183,3		183,0		189,4		168,2		164,9		178,8		181,3		221,1		174,9		166,4	
XII	183,4		182,9		189,8		168,7		162,9		179,0		182,0		221,2		173,9		166,4	

Vuosi ja kuukausi År och månad Year and month	Tavararyhmät (TOL) — Varugrupper (NI) — Commodity groups (SIC)																	
	321		322		323		324		331		332		341		342		351	
	Tekstiilit Textilier Textiles (3,2)		Vaatteet Kläder Clothes (2,2)		Nahat, turkkieket ja nahkatuotteet Läder och pälsvaror Leather and fur products (0,3)		Kengät Skor Shoes (0,5)		Puutavaroit ja -tuotteet Trävaror Lumber and wood products (4,6)		Kalusteet (ei metallia) Inredning (icke av metall) Furniture (non-metallic) (1,0)		Sellu- ja paperiteoll. tuotteet Massa, papper och pappersvaror Pulp, paper and allied products (15,8)		Graafiset tuotteet Grafiska produkter Prints and published products (3,9)		Kemikaalit Kemikalier Chemicals (5,0)	
	G 127	G 128	G 129	G 130	G 131	G 132	G 133	G 134	G 135									
1977	114,5	119,7	126,7	120,4	127,8	122,7	99,3	160,6	92,0									
1978	120,9	132,1	140,9	129,2	129,5	133,5	98,3	174,0	93,7									
1979	134,2	147,2	165,0	135,2	144,5	146,7	110,8	194,7	106,3									
1980	147,3	165,5	175,7	148,4	172,8	172,4	126,9	216,5	124,4									
1981	164,8	184,9	166,3	161,2	176,1	195,2	145,4	242,0	140,4									
	1981	1982	1981	1982	1981	1982	1981	1982	1981	1982	1981	1982	1981	1982	1981	1982	1981	1982
I	155,4	172,4	177,7	192,3	165,6	177,1	151,4	167,9	181,6	168,9	188,3	207,2	134,9	152,9	227,6	253,9	132,6	150,1
II	160,3	176,0	180,4	191,9	165,1	180,5	153,5	169,0	180,6	171,2	188,4	206,1	136,0	153,3	231,3	254,2	135,5	151,9
III	161,6	178,0	182,5	192,7	165,8	181,3	155,5	172,1	180,5	173,6	189,1	206,8	138,3	154,3	232,4	259,0	135,7	152,9
IV	162,5	181,8	181,0	192,2	165,4	184,3	155,5	172,9	180,4	176,8	191,7	209,2	140,8	153,5	234,0	264,4	137,6	154,6
V	163,3	182,2	181,1	192,2	162,3	188,9	156,1	173,1	177,2	177,6	194,4	216,2	141,9	153,7	240,6	267,6	139,1	153,7
VI	163,3	181,0	181,8	192,4	163,5	184,8	162,9	172,9	178,7	180,4	194,4	217,1	145,0	153,8	241,2	268,0	139,9	153,4
VII	164,3	185,9	185,2	194,1	169,5	184,7	162,9	172,9	177,9	182,5	193,3	217,3	147,1	152,1	248,7	277,9	140,1	147,8
VIII	167,4		185,7		170,8		165,5		175,1		192,7		149,2		248,7		141,3	
IX	169,6		190,3		165,8		167,6		177,2		200,9		150,1		249,4		143,8	
X	170,0		190,6		164,5		167,4		168,5		201,8		153,4		250,0		145,9	
XI	170,0		191,7		168,7		167,6		167,1		204,9		154,2		249,8		146,3	
XII	169,8		190,9		168,9		168,1		174,1		202,7		153,6		250,0		146,9	

Ks. huomautusosaasto vuoden ensimmäisessä numerossa — Se notavdelningen i häfte 1 — See note section in the January issue.

39. Teollisuuden tuottajahintaindeksi (jatk.) — Producentprisindex för Industrin (forts.) — Producer price index for manufactured products (cont.)

Vuosi ja kuukausi År och månad Year and month	Tavararyhmät (TOL) — Varugrupper (NI) — Commodity groups (SIC)																			
	352		353		354		355		356		361		362		369		371		372	
	Muut kemialliset tuotteet Andra kemiska produkter Other chemical products (1,4)	(4,0)	Maaöljytuotteet Petroleumprodukter Petroleum products (4,0)	(4,0)	Muut öljy- ja kiviliittuotteet Andra petroleum- och kolprodukter Miscellaneous products of petroleum and coal (0,4)	(0,4)	Kumituotteet Gummiavarot Rubber products (0,5)	(0,5)	Muovituotteet Plastyvarot Plastic products (0,8)	(0,8)	Posliittuotteet ja saviasiain Varor av porslän och lera Chinaaware and pottery (0,1)	(0,1)	Lasituotteet Glasvarot Glass products (0,4)	(0,4)	Muut saavi- ja kivituotteet Andra ler- och stenprodukter Other nonmetallic mineral products (2,3)	(2,3)	Rauta, teräs ja ferroseokset Järn, stål och ferrolegeringar Iron, steel and ferrous alloys (4,3)	(4,3)	Muut metallit Icke-järnmetaller Non-ferrous metals (1,8)	(1,8)
G 136	G 137	G 138	G 138	G 138	G 138	G 139	G 139	G 140	G 140	G 141	G 141	G 142	G 142	G 143	G 143	G 144	G 144	G 145	G 145	
1977	117,2	125,9	118,4	120,6	117,1	128,8	121,4	127,3	98,7	108,1										
1978	123,5	133,8	133,1	129,3	120,6	135,2	125,4	134,3	104,7	113,0										
1979	133,0	164,5	142,0	144,3	137,0	143,9	132,1	143,8	117,9	148,7										
1980	151,5	254,4	168,8	169,9	154,7	151,3	147,2	160,6	129,7	159,3										
1981	168,3	327,8	191,0	191,4	163,1	165,5	155,8	184,5	131,3	159,1										
	1981	1982	1981	1982	1981	1982	1981	1982	1981	1982	1981	1982	1981	1982	1981	1982	1981	1982	1981	1982
I	161,2	176,5	286,7	346,1	182,4	198,2	184,7	206,3	157,1	167,0	157,9	179,6	156,3	161,6	175,0	194,2	132,4	135,8	157,8	155,4
II	161,9	176,4	288,0	346,1	184,4	198,9	184,7	209,2	159,0	167,3	163,3	180,9	152,6	162,7	177,1	195,0	131,9	139,4	158,9	155,9
III	163,4	177,7	333,6	346,3	184,3	201,4	184,7	209,3	160,3	170,2	163,3	181,0	152,9	161,5	179,7	195,2	131,7	146,1	157,0	154,9
IV	164,6	178,2	333,5	319,8	184,9	202,4	184,7	209,3	162,6	171,0	164,5	181,6	158,3	162,6	180,0	198,6	131,0	147,4	156,0	154,4
V	166,5	180,3	334,6	319,7	185,2	204,9	184,7	209,2	163,6	167,8	164,4	181,6	156,7	161,2	180,2	203,0	130,2	149,0	156,5	152,9
VI	168,3	181,7	335,6	319,4	189,3	206,1	190,9	210,7	163,4	169,1	166,7	181,8	156,0	164,8	180,5	206,3	130,2	148,6	159,9	149,0
VII	169,9	182,3	335,8	323,6	191,5	209,2	196,6	213,8	164,1	168,3	166,6	181,8	157,7	161,3	184,4	207,0	130,1	148,9	159,9	147,2
VIII	172,9		337,6		195,3		196,8		164,2		168,6		155,5		187,6		130,7		161,3	
IX	172,5		338,4		195,1		196,8		164,5		169,4		155,3		189,3		130,5		164,3	
X	171,7		337,4		199,6		196,8		166,3		166,9		155,0		191,5		131,5		164,2	
XI	172,4		336,7		199,6		196,8		165,9		167,2		156,4		192,7		132,5		158,3	
XII	174,7		336,0		200,0		198,5		166,5		167,4		156,2		195,6		132,6		155,2	

Vuosi ja kuukausi År och månad Year and month	Tavararyhmät (TOL) — Varugrupper (NI) — Commodity groups (SIC)														Markkinointialue Marknadsområde Marketing area			
	381		382		383		384		385		39		4		76,4		23,6	
	Metallituotteet Metalivarot Fabricated metal products (8,7)	(8,7)	Koneet ja laitteet (ei sähkök.) Maskiner och apparater (ikke elektr.) Machinery except electrical (6,1)	(6,1)	Sähkötekniiset koneet ja laitt. Elektrotekniska maskiner och apparater Electrical machinery, equipment and supplies (3,5)	(3,5)	Kulkuneuvot Transportmedel Transport equipment (5,0)	(5,0)	Hienomekaaniset tuotteet Finnmekaniska produkter Instruments and related products (0,3)	(0,3)	Muut teollisuustuotteet Andra industriprodukter Miscellaneous manufactured products (0,4)	(0,4)	Sähkö, kaasuu, lämpö ja vesi El. gas, värme och vatten Electricity, gas, heat and water (10,8)	(10,8)	Kotimarkkinatavarat Hemmamarknadsvaror Domestic goods (76,4)	(76,4)	Vientilavarat Exportvaror Export goods (23,6)	(23,6)
G 146	G 146	G 147	G 147	G 148	G 148	G 149	G 149	G 150	G 150	G 151	G 151	G 152	G 152	G 153	G 153	G 154	G 154	
1977	115,5	121,2	110,1	128,7	102,2	119,6	108,6	117,9	112,6									
1978	122,6	128,6	115,6	139,7	108,5	129,3	118,0	123,2	118,6									
1979	135,5	137,8	120,7	152,7	115,3	153,4	126,2	134,9	131,1									
1980	150,5	150,4	132,0	163,7	121,3	205,6	160,8	158,1	146,2									
1981	162,0	164,4	139,2	180,6	133,3	202,8	204,9	181,8	158,7									
	1981	1982	1981	1982	1981	1982	1981	1982	1981	1982	1981	1982	1981	1982	1981	1982	1981	1982
I	157,7	166,1	157,7	171,4	137,6	142,5	170,9	187,1	124,9	137,8	211,2	202,0	180,4	226,2	169,5	192,3	153,2	162,8
II	158,5	168,0	157,7	172,9	138,2	145,3	176,8	194,2	131,8	139,6	205,7	202,0	195,0	226,6	172,9	193,7	154,0	164,5
III	159,6	168,8	160,4	175,1	138,3	145,6	177,4	192,9	131,9	140,6	204,7	202,7	194,8	227,2	176,7	195,4	155,7	165,8
IV	160,4	170,0	161,3	176,3	138,3	146,1	178,6	193,9	132,3	141,2	202,5	203,4	208,0	221,1	179,7	194,6	157,1	166,4
V	161,8	171,5	163,2	177,1	137,1	147,6	180,1	194,7	132,3	141,2	202,5	203,6	208,3	221,6	181,0	195,5	157,2	166,9
VI	162,5	172,1	164,3	178,1	137,2	147,9	181,2	200,9	133,0	141,8	202,5	202,9	204,8	227,3	181,6	197,0	159,1	167,3
VII	162,9	172,6	165,5	178,2	138,9	147,8	181,5	201,1	135,1	141,8	203,4	202,9	204,9	226,2	183,0	197,3	159,9	167,3
VIII	162,7		166,0		140,0		182,0		135,1		201,4		206,5		184,2		160,7	
IX	163,6		167,5		140,4		182,5		135,4		200,1		206,9		186,0		161,7	
X	163,6		168,1		140,8		184,8		135,4		190,8		207,1		187,3		161,6	
XI	164,7		170,3		141,7		185,2		135,5		199,6		220,8		189,9		161,8	
XII	165,3		170,4		141,7		186,2		136,3		200,2		220,9		189,9		162,3	

40. Tuontihintaindeksi — Importprisindex — Import price index

1975 = 100. Ryhmien painot ilmoitettu suluissa — Gruppvikterna angivna inom parentes — Weighting figures in parentheses

Vuosi ja kuukausi År och månad Year and month	Tavararyhmät (TOL) — Varugrupper (NI) — Commodity groups (SIC)																	
	Kokonaisindeksi Totalindex Total index (100,0)		Raaka-aineet ja tuotanto- hyödykkeet Råvaror och produktions- föremål Raw materials and producers' goods (66,0)				Kulutusavarat Konsumtionsvaror Consumers' goods (18,2)		Investointivarat Investeringsvaror Investment goods (14,9)		1 Maa-, metsä- ja kalat tuotustuotteet Jordbruks-, skogsbruks- och fiskeriprodukter Agricultural, forestry and fishing products (6,2)		2 Käivannaisluotteen Malmert och andra mineraliska ämnen Minerals (15,1)		3 Teollisuustuotteet Industriprodukter Manufactured goods (78,2)		81 Elintarvikkeet, rehut luomat ja tupakka Livsmedel, foder, drycker och tobak Foodstuffs, feeds, beverages and tobacco (4,6)	
	G 155	G 156	G 157		G 158		G 159		G 160		G 161		G 162					
1977	117,7	117,4	120,1	116,4	141,4	115,8	115,9	99,3										
1978	132,5	129,8	139,1	136,5	154,9	122,1	132,4	113,0										
1979	149,5	150,5	148,2	146,5	151,3	145,2	149,9	121,4										
1980	176,0	184,6	158,5	158,5	172,0	237,3	164,1	142,3										
1981	197,3	210,5	169,8	172,7	185,9	311,6	175,7	153,3										
	1981	1982	1981	1982	1981	1982	1981	1982	1981	1982	1981	1982	1981	1982	1981	1982		
I	185,3	200,5	195,7	214,1	163,3	171,8	166,3	176,0	172,0	185,0	261,0	312,9	171,3	179,4	157,9	145,4		
II	192,4	202,0	205,3	215,9	163,9	172,6	170,5	176,2	179,3	188,1	294,8	319,8	173,4	179,9	158,4	146,1		
III	195,0	197,3	208,1	207,9	165,8	173,5	172,8	179,4	182,1	187,7	306,6	288,8	174,0	179,9	158,8	146,4		
IV	196,0	197,5	208,6	207,9	169,0	174,5	173,5	179,6	183,8	188,1	308,3	290,1	174,9	179,9	149,6	143,7		
V	197,2	197,2	210,4	207,0	169,3	175,9	173,0	180,2	186,8	188,8	315,4	283,3	174,8	180,8	151,4	144,5		
VI	199,0	201,6	212,5	213,3	171,4	176,8	172,9	180,2	189,5	192,1	330,0	301,8	174,0	182,5	148,9	143,8		
VII	198,7	202,4	211,9	214,9	172,3	175,9	172,7	180,0	189,4	189,0	323,2	309,0	175,0	182,4	151,9	141,7		
VIII	201,3		215,8		172,0		172,8		191,9		323,4		178,0		154,3			
IX	202,0		216,8		171,5		173,6		195,2		329,2		177,5		154,4			
X	200,7		214,4		173,2		173,8		196,3		320,6		177,5		152,3			
XI	199,4		212,3		172,7		175,2		181,6		312,3		178,5		151,9			
XII	200,2		213,6		172,5		175,0		183,0		313,6		179,2		149,6			

Vuosi ja kuukausi År och månad Year and month	Tavararyhmät (TOL) — Varugrupper (NI) — Commodity groups (SIC)															
	32 Tekstiilit, vaatteen ja nahkatuotteet Textilier, kläder och lädervaror Textiles, clothes and leather products (6,4)		321 Tekstiilit Textilier Textiles (5,0)				322 Vaatteen Kläder Clothes (0,6)		33 Puutavarat, -teokset ja kalusteet Trävaror och redning Lumber, wood products, furniture and fixtures (1,0)		34 Paperi- ja graafisen teollisuuden tuotteet Massa, paper och grafiska produkter Pulp, paper, prints and published products (1,2)		35 Kemialliset, öljy-, kumi-, ja muovituotteet Kemiska, petroleum-, gummi och plastprodukt. Chemical, petroleum, rubber and plastic products (16,2)		351 Kemikaalit Kemikalier Chemicals (5,8)	
	G 163	G 164	G 165		G 166		G 167		G 168		G 169					
1977	118,3	116,5	112,7	108,6	118,8	113,3	104,2									
1978	135,0	132,4	141,2	113,4	134,6	122,7	112,6									
1979	148,0	144,0	150,6	117,3	143,8	163,4	132,5									
1980	163,9	160,5	174,1	128,1	172,4	187,4	155,0									
1981	171,5	168,4	184,1	143,9	187,9	207,9	161,4									
	1981	1982	1981	1982	1981	1982	1981	1982	1981	1982	1981	1982	1981	1982	1981	1982
I	169,2	176,4	165,7	173,1	181,5	190,6	136,8	150,5	181,9	194,5	198,9	214,4	153,5	163,8		
II	168,1	178,1	164,9	175,0	179,7	191,1	138,8	151,8	182,5	190,1	207,1	216,0	160,4	166,4		
III	167,7	177,8	164,7	174,6	179,5	191,1	139,3	151,8	183,3	187,6	205,8	211,4	160,8	167,0		
IV	169,5	178,6	166,9	175,1	178,9	191,2	142,6	152,2	183,5	188,3	207,3	209,2	161,1	166,3		
V	170,7	182,3	168,1	179,1	178,9	194,3	143,8	151,7	186,1	186,2	206,6	210,7	161,8	166,1		
VI	170,6	181,6	167,6	178,8	182,0	189,8	143,6	152,5	186,2	186,5	201,7	217,0	161,5	166,0		
VII	172,5	181,8	169,2	179,2	189,0	189,8	145,3	153,3	190,2	187,0	203,1	217,8	162,7	166,3		
VIII	172,9		169,4		188,9		146,5		190,9		215,8		162,5			
IX	172,0		168,5		187,4		146,9		193,1		211,3		162,1			
X	174,3		171,3		186,2		146,9		193,2		209,4		162,8			
XI	174,3		171,3		186,2		147,9		190,8		213,0		164,3			
XII	176,4		173,0		190,4		148,2		193,1		214,8		163,3			

Ks. huomautusosasto vuoden ensimmäisessä numerossa — Se notavdelningen i häfte 1 — See note section in the January issue.

40. Tuontihintaindeksi (jatck.) — Importprisindex (forts.) — Import price index (cont.)

Vuosi ja kuukausi År och månad Year and month	Tavararyhmät (TOL) — Varugrupper (NI) — Commodity groups (SIC)															
	352		353		354		355		36		37		371		372	
	Muut kemialliset tuotteet Andra kemiska produkter Other chemical products (2,8)	G 170	Maadilyjalosteet Petroleumprodukter Petroleum products (4,3)	G 171	Muut öljy- ja kivihilli- tuotteet Andra petroleum- och kolprodukter Miscellaneous products of petroleum and coal (1,4)	G 172	Kumituotteet Gummiavarot Rubber products (1,2)	G 173	Savi-, laasi-, ja kivi- tuotteet Ler-, glas- och stenprodukter Non-metallic mineral products (1,3)	G 174	Metallit Metaller Basic metals (7,1)	G 175	Rauta, teräs ja ferrosookset Järn, stål och ferrolegeringar Iron, steel and ferrous alloys (5,6)	G 176	Muut metallit Icke-järnmetaller Non-ferrous metals (1,5)	G 177
1977.....	116,8		126,5		102,5		114,6		121,1		113,3		105,9		140,3	
1978.....	124,2		138,6		107,2		125,3		140,9		120,7		112,5		150,6	
1979.....	126,7		257,3		115,2		136,2		156,2		140,1		128,7		181,9	
1980.....	135,4		291,9		158,4		149,3		171,5		150,8		136,8		202,3	
1981.....	146,8		339,9		174,0		174,4		184,0		148,1		137,1		188,5	
		1981	1982	1981	1982	1981	1982	1981	1982	1981	1982	1981	1982	1981	1982	
I....	139,5	150,7	325,1	357,1	169,4	177,6	167,2	175,5	177,6	187,4	149,8	149,7	138,3	140,7	192,1	183,1
II....	142,4	151,9	344,1	359,7	168,0	176,3	172,7	175,3	177,5	187,5	149,1	149,2	139,0	140,2	186,0	182,5
III....	142,6	151,7	337,4	340,7	168,5	176,6	174,3	176,6	179,7	189,8	148,1	151,0	137,5	143,3	186,8	179,3
IV....	144,2	151,8	341,5	332,5	168,7	177,8	174,5	177,0	181,9	189,1	148,3	152,9	138,1	145,9	185,5	178,6
V....	147,8	151,4	333,8	338,6	173,4	177,6	174,4	177,0	184,7	192,9	147,3	153,1	136,6	146,8	186,5	176,3
VI....	148,2	152,7	313,9	360,2	177,2	182,8	176,0	177,6	185,2	193,1	147,7	154,8	136,6	149,9	188,7	172,6
VII....	149,0	152,4	316,7	362,2	178,2	184,3	176,4	177,4	184,6	193,6	147,0	155,9	135,1	150,5	190,6	175,8
VIII....	149,1		364,0		179,0		177,4		186,8		148,0		135,3		194,4	
IX....	150,1		349,5		175,6		174,7		187,0		147,8		135,7		192,5	
X....	150,3		340,1		177,1		174,2		187,6		147,2		136,0		188,4	
XI....	149,4		352,3		176,1		175,6		187,3		148,3		137,9		186,4	
XII....	149,5		360,2		176,5		176,0		187,7		148,3		138,7		183,7	

Vuosi ja kuukausi År och månad Year and month	Tavararyhmät (TOL) — Varugrupper (NI) — Commodity groups (SIC)															
	38		381		382		383		384		385		39		4 ¹⁾	
	Metalli- ja konepajatuotteet Metall- och verkstadsprodukter Fabricated metal products, machinery and equipment (39,4)	G 178	Metallituotteet Metallivarot Fabricated metal products (3,7)	G 179	Koneet ja laitteet (ei sähkök.) Maskiner och apparater (icke elektr.) Machinery except electrical (14,1)	G 180	Sähkötekniset koneet ja laitteet Elektrotekniska ma- skiner och apparater Electrical machinery, equipment and supplies (7,7)	G 181	Kulkuneuvot Transportmedel Transport equipment (11,7)	G 182	Hienomekaaniset tuotteet Finmekaniska produkter Instruments and related products (2,3)	G 183	Muut teollisuustuotteet Andra industriprodukter Miscellaneous manu- factured products (1,0)	G 184	Sähkö, kaasu, lämpö ja vesi El-, gas, värme och vatten Electricity, gas, heat and water (0,5)	G 185
1977.....	118,8		112,1		121,7		113,2		120,2		123,5		118,5			
1978.....	140,3		131,8		147,0		127,2		142,9		142,8		146,1			
1979.....	150,3		142,6		162,5		131,4		151,3		146,4		163,8			
1980.....	159,6		148,3		174,7		137,0		161,4		152,1		176,8			
1981.....	170,7		154,1		188,8		140,8		177,0		154,0		185,3			
		1981	1982	1981	1982	1981	1982	1981	1982	1981	1982	1981	1982	1981	1982	
I....	165,8	174,7	151,0	155,2	184,9	193,6	137,8	144,2	168,3	181,3	153,0	159,3	184,4	186,9		
II....	166,7	174,8	151,4	154,2	187,8	193,0	137,8	144,8	168,0	181,9	152,5	159,9	184,7	186,7		
III....	168,6	176,3	152,0	156,4	187,3	192,4	138,1	144,7	174,3	187,3	153,8	159,3	186,1	189,8		
IV....	170,2	177,0	153,6	156,6	188,4	192,3	139,2	145,5	177,0	188,9	154,8	161,1	186,3	190,3		
V....	170,0	177,5	154,9	156,9	188,3	192,5	139,1	145,8	176,6	189,6	152,5	162,2	186,4	190,5		
VI....	170,6	178,0	154,7	157,8	187,5	193,0	139,5	146,1	179,0	190,3	154,1	163,2	185,8	190,1		
VII....	171,4	177,6	154,8	157,9	188,6	192,4	140,3	146,2	179,7	189,6	154,3	163,2	185,3	190,2		
VIII....	171,5		154,9		188,6		143,4		178,1		154,4		184,8			
IX....	172,4		155,3		190,5		142,9		179,0		154,2		185,2			
X....	173,2		156,1		190,5		143,6		180,7		154,9		185,0			
XI....	173,6		155,7		191,1		144,0		181,3		154,6		184,6			
XII....	174,0		155,1		191,4		144,4		182,1		155,0		185,0			

¹⁾ Indeksilukuja ei julkaista — Indextal publiceras ej — No index numbers are published.

41. Vientihintaindeksi — Exportprisindex — Export price index

1975 = 100. Ryhmien painot ilmoitettu sulussa — Gruppvikterna angivna inom parentes — Weighting figures in parentheses

Vuosi ja kuukausi År och månad Year and month	Tavararyhmät (TOL) — Varugrupper (NI) — Commodity groups (SIC)															
	Kokonsaindeksi Totalindex (100,0)		Raaka-aineet ja tuotantohyödykkeet Årvaror och produktionsföremåner Raw materials and producers' goods (62,6)		Kulutusvarat Konsumtionsvaror Consumers' goods (20,6)		Investointitavarat Investeringsvaror Investment goods (16,8)		1 Maa-, metsä- ja kalataloustuotteet Jordbruks-, skogsbruks- och fiskeriprodukter Agricultural, forestry and fishing products (1,8)		2 Kivainainetuotteet Malmer och andra mineraliska ämnen Minerals (0,3)		3 Teollisuustuotteet Industriprodukter Manufactured goods (97,9)		31 Elintarvikkeet, rehut juomat ja tupakka Livsmedel, foder, drycker och tobak Foodstuffs, feeds, beverages and tobacco (3,2)	
	G 186		G 187		G 188		G 189		G 190		G 191		G 192		G 193	
1977	112,7		110,8		114,4		118,7		145,7		92,3		112,2		94,3	
1978	119,3		115,6		123,4		123,2		181,1		107,2		118,2		107,5	
1979	133,0		132,0		131,9		138,2		266,3		113,9		130,6		107,1	
1980	148,0		147,7		147,0		150,4		267,7		135,2		145,9		132,8	
1981	159,8		158,5		160,5		163,9		242,2		131,0		158,4		150,8	
	1981	1982	1981	1982	1981	1982	1981	1982	1981	1982	1981	1982	1981	1982	1981	1982
I	154,6	164,5	153,3	161,9	156,4	167,8	157,2	169,9	244,6	271,5	134,8	148,5	153,0	162,6	154,6	158,4
II	155,7	166,3	154,2	163,2	157,8	169,8	158,4	173,5	247,4	271,5	124,2	148,5	154,1	164,4	153,0	163,7
III	156,9	167,4	155,7	165,4	158,2	167,2	159,6	174,9	248,1	261,9	120,2	148,5	155,3	165,7	152,4	163,7
IV	158,3	167,8	157,5	165,8	158,3	167,1	161,1	176,2	248,2	263,0	115,8	134,3	156,7	166,2	154,8	160,9
V	158,0	168,3	156,9	166,0	158,0	168,2	162,2	177,3	234,3	263,0	115,8	134,3	156,8	166,7	147,0	160,8
VI	160,1	168,8	159,4	166,2	158,2	168,7	164,8	178,4	234,5	262,2	128,8	134,3	158,8	167,1	150,7	160,7
VII	160,8	168,8	159,7	166,0	160,7	169,2	164,9	178,6	234,7	262,3	128,8	131,3	159,5	167,2	151,0	162,9
VIII	161,6		160,9		160,5				235,2		133,2		160,3		150,0	
IX	162,6		161,4		162,6				235,3		133,2		161,3		147,1	
X	162,6		160,3		165,0				235,5		137,6		161,3		149,5	
XI	162,7		160,4		164,8				235,5		151,2		161,4		148,7	
XII	163,8		162,0		164,9				272,7		148,5		161,9		150,8	

Vuosi ja kuukausi År och månad Year and month	Tavararyhmät (TOL) — Varugrupper (NI) — Commodity groups (SIC)													
	32 Tekstiilit, vaatteet ja nahkatuotteet Textilier, kläder och lädervaror Textiles, clothes and leather products (9,1)		321 Tekstiilit Textilier Textiles (4,0)		322 Vaatteet Kläder Clothes (4,0)		33 Puitavarat, -teokset ja kalusteet Trävaror och inredning Lumber, wood products, furniture and fixtures (10,8)		33111 Sahatut ja höylätyt puitavarat Sågade och hyvlade trävaror Sawn and planed wood products (6,7)		33119 Puulevyt Träskivor Wooden boards (2,8)		34 Paperi- ja graafisen teollisuuden tuotteet Massa, paper och grafiska produkter Pulp, paper, prints and published products (35,7)	
	G 194		G 195		G 196		G 197		G 198		G 199		G 200	
1977	118,6		115,8		121,4		133,1		137,7		129,5		102,4	
1978	129,9		125,0		133,5		136,5		139,2		131,6		105,6	
1979	140,4		131,0		150,3		157,0		164,6		145,9		115,5	
1980	153,3		138,2		168,7		186,9		199,8		167,4		129,4	
1981	169,5		150,8		189,6		185,2		187,1		176,3		147,7	
	1981	1982	1981	1982	1981	1982	1981	1982	1981	1982	1981	1982	1981	1982
I	162,1	178,7	143,5	159,1	183,6	198,3	193,3	173,1	201,1	164,1	179,4	175,4	137,3	155,5
II	166,8	180,2	145,6	161,5	190,7	198,6	192,2	174,4	201,0	166,0	177,4	176,4	138,6	156,9
III	166,0	180,8	144,6	163,0	189,0	197,9	192,8	177,5	201,2	172,3	178,0	172,8	141,5	157,9
IV	164,6	182,1	146,2	167,5	183,9	196,4	193,3	181,4	201,7	178,6	175,7	174,6	144,0	156,8
V	165,3	181,2	148,0	165,9	183,8	195,7	188,1	183,2	192,0	179,0	177,6	174,0	145,2	157,4
VI	165,9	179,4	147,4	162,9	184,7	195,4	190,2	186,6	193,0	183,9	180,9	175,0	147,8	158,2
VII	170,1	183,6	150,7	170,7	190,4	197,2	186,9	188,3	189,1	185,2	178,7	178,9	149,5	156,0
VIII	170,4		153,2		188,8		182,4		186,3		168,6		151,9	
IX	174,9		158,1		193,4		186,9		186,4		178,3		151,6	
X	174,9		157,9		193,7		173,4		166,7		172,4		153,7	
XI	176,7		157,5		197,2		171,4		163,3		173,0		154,7	
XII	175,8		156,7		195,6		171,7		163,4		175,7		156,2	

Ks. huomautusosasto vuoden ensimmäisessä numerossa — Se notavdelningen i häfte 1 — See note section in the January issue.

41. Vientihintaindeksi (jatk.) — Exportprisindex (forts.) — Export price index (cont.)

Vuosi ja kuukausi År och månad Year and month	Tavararyhmät (TOL) — Varugrupper (NI) — Commodity groups (SIC)															
	34111		34112		35		3511		3513		36		37		371	
	Selluloosat Cellulosa Pulp (6,9)	Paperit ja kartongit Paper and kartong Paper and paperboard (22,1)	Kemialliset, öljy-, kummi- ja muovituotteet Kemiska, petroleum-, gummi och plastprodukter. Chemical, petroleum, rubber and plastic products (5,4)	Teollisuuskemikaalit Industrkemikaller Basic industrial chemicals (1,7)	Tekokuitut, -kumit ja muovituotteet Konstfibrer, syntetiskt gummi och plaster Synthetic fibres, rubber and plastic materials (1,5)	Savi-, lasi- ja kiviutuotteet Ler-, glas- och stamprodukter Non-metallic mineral products (0,8)	Metallit Metaller Basic metals (6,0)	Rauta, teräs ja ferroseokset Järn, stål och ferrolegeringar Iron, steel and ferrous alloys (3,0)	G 201	G 202	G 203	G 204	G 205	G 206	G 207	G 208
1977	91,1	104,0	109,4	95,7	105,6	128,9	104,5	99,1								
1978	79,9	111,4	113,8	94,6	111,0	144,2	110,3	105,3								
1979	97,6	119,7	134,5	103,2	143,0	149,6	134,5	122,1								
1980	117,3	132,5	157,7	133,6	161,6	160,0	142,2	132,3								
1981	137,8	147,6	169,4	155,8	159,0	164,6	146,8	130,4								
	1981	1982	1981	1982	1981	1982	1981	1982	1981	1982	1981	1982	1981	1982	1981	1982
I	124,5	143,2	139,5	155,2	162,5	172,6	140,4	162,4	159,1	161,0	161,9	164,5	147,5	144,3	136,9	132,1
II	124,5	143,2	141,8	156,9	163,7	169,4	144,6	159,8	159,9	160,4	162,6	166,0	145,8	149,7	131,7	140,5
III	124,5	143,2	142,6	158,2	162,5	171,2	143,5	161,0	158,4	163,2	163,0	166,0	146,0	158,9	129,4	157,4
IV	133,2	139,8	144,1	157,4	166,7	172,6	152,5	160,5	159,9	161,8	166,6	168,6	144,7	160,0	128,0	158,8
V	133,2	139,8	145,7	157,9	168,5	172,5	154,8	159,5	160,9	160,2	167,4	168,2	143,2	159,8	128,4	162,9
VI	142,2	139,8	145,9	158,3	169,9	173,2	158,4	161,6	159,6	156,8	169,5	169,0	147,3	154,8	129,5	160,8
VII	142,2	139,8	148,5	155,6	171,4	174,6	160,4	158,8	156,8	162,7	167,2	169,0	146,5	155,7	127,9	161,1
VIII	142,2		151,8		174,0		163,7		157,6		167,1		149,4		131,3	
IX	142,2		151,0		173,3		163,3		155,2		165,8		149,9		129,8	
X	148,4		152,3		174,1		164,6		158,1		161,4		151,3		128,6	
XI	148,4		152,4		173,3		162,6		161,2		161,1		146,4		130,9	
XII	148,4		155,0		172,6		161,1		161,6		161,5		143,9		131,8	

Vuosi ja kuukausi År och månad Year and month	Tavararyhmät (TOL) — Varugrupper (NI) — Commodity groups (SIC)													
	372		38		381		382		383		384		39	
	Muut metallit Icke-fermetaller Non-ferrous metals (3,0)	Metall- ja konepajatuotteet Metall och verkstadsprodukter Fabricated metal products, machinery and equipment (26,2)	Metallituotteet Metallvaror Fabricated metal products (3,2)	Koneet ja alitteet (ei sähkök.) Maskiner och apparater (icke elektr.) Machinery except electrical (7,2)	Sähkötekniset koneet ja alitteet Elektrotekniska maskiner och apparater Electrical machinery, equipment and supplies (4,3)	Kulkuneuvot Transportmedel Transport equipment (11,0)	Muut teollisuustuotteet Andra industriprodukter Miscellaneous manufactured products (0,7)	G 209	G 210	G 211	G 212	G 213	G 214	G 215
1977	109,8	117,9	116,0	123,0	109,4	119,3	124,5							
1978	115,2	126,8	125,3	130,3	116,2	129,8	122,7							
1979	146,4	137,5	135,5	138,3	120,6	145,0	135,0							
1980	151,7	148,1	145,5	147,6	126,8	158,5	153,9							
1981	162,8	158,9	154,6	159,1	127,4	173,3	165,9							
	1981	1982	1981	1982	1981	1982	1981	1982	1981	1982	1981	1982	1981	1982
I	157,8	156,1	153,3	164,6	149,1	159,0	153,6	166,2	126,3	127,9	166,0	180,5	161,0	170,0
II	159,5	158,6	154,5	167,3	149,4	158,5	152,3	168,5	127,0	129,9	168,6	184,5	164,3	170,1
III	162,1	160,3	155,6	166,7	150,6	160,1	154,6	169,8	127,1	130,1	169,4	181,6	166,3	171,4
IV	160,8	161,3	156,6	167,6	151,5	161,2	155,9	171,0	127,1	129,7	170,9	182,8	166,3	173,0
V	157,4	156,9	157,9	168,3	155,4	162,4	157,1	171,6	126,8	129,8	172,0	183,8	166,3	173,4
VI	164,5	149,1	159,1	169,2	156,0	163,3	159,1	173,3	126,9	129,9	173,4	184,5	166,3	172,6
VII	164,5	150,4	159,3	169,3	155,9	163,4	159,0	173,4	127,5	130,0	173,8	184,7	166,3	172,6
VIII	166,9		159,7		155,8		159,3		127,5		174,5		166,9	
IX	169,3		160,9		157,5		162,8		127,6		174,5		167,0	
X	173,1		162,8		157,6		164,1		127,9		178,1		167,0	
XI	161,4		163,5		157,8		166,2		128,2		178,2		166,5	
XII	155,7		163,9		158,1		165,4		128,4		179,3		167,1	

42. Tukkuhintaindeksi — Partiprisindex — Wholesale price index
1949 = 100. Ryhmien painot ilmoitettu suluisissa — Gruppvikterna angivna inom parentes — Weighting figures in parentheses

Vuosi ja kuukausi År och månad Year and month	Kokonaisindeksi Totalindex Total index	Tavararyhmä (SITC) — Varugrupp (SITC) — Commodity group (SITC)																
		0 Elintarvikkeet Livsmedel Food	Slittä — Därav — Of which														1 Juomat ja tupakka Drycker och tobak Beverages and tobacco	
			01 Liha ja lihatuotteet Kött och köttvaror Meat and meatpreparations	02 Maitotaloustuotteet ja munat Mjölk- och mejeriprodukter samt ägg Dairy products and eggs	04 Vilja ja viljatuotteet Spannmål och spannmålsprodukter Cereals and cereal preparations		05 Hedelmät ja keltiökasvit Fruktar och köksväxter Fruits and vegetables	06 Sokeri ja sokerivalmisteet Socker och sockervaror Sugar and sugar preparations	07 Kahvi, tee, kaakao ja suklaa Kaffe, te, kakao och choklad Coffee, tea, cocoa and chocolate									
					1 (100,00)	(19,15)				(2,74)	(2,92)	(1,49)	(0,65)	(0,99)	(0,87)	(1,08)		
2 (100,00)	(28,68)	(3,28)	(8,80)	(5,02)	(1,59)	(2,68)	(3,31)	(3,95)										
		G 216	G 217	G 218	G 219	G 220	G 221	G 222	G 223	G 224								
1977	692	678	796	604	808	737	713	335	751									
1978	727	703	830	635	838	786	711	327	833									
1979	791	736	861	670	896	865	716	325	908									
1980	919	830	949	734	1 029	984	1 077	371	991									
1981	1 044	930	1 066	832	1 224	1 132	1 280	352	1 107									
		1981 1982	1981 1982	1981 1982	1981 1982	1981 1982	1981 1982	1981 1982	1981 1982									
I	983 1 095	887 997	987 1 141	780 887	1 126 1 320	988 1 207	1 386 1 137	350 344	1 048 1 180									
II	1 003 1 103	888 1 005	992 1 144	780 889	1 148 1 332	1 001 1 219	1 394 1 148	352 356	1 056 1 209									
III	1 020 1 103	905 1 016	1 003 1 157	806 926	1 150 1 334	1 038 1 222	1 499 1 148	355 365	1 063 1 219									
IV	1 029 1 106	907 1 035	1 032 1 179	817 939	1 169 1 361	1 092 1 234	1 341 1 121	354 367	1 064 1 224									
V	1 037 1 110	919 1 034	1 053 1 183	822 948	1 180 1 369	1 108 1 237	1 335 1 068	354 369	1 121 1 226									
VI	1 042 1 120	923 1 037	1 063 1 189	823 948	1 222 1 376	1 158 1 273	1 261 1 044	354 372	1 126 1 228									
VII	1 048 1 120	924 1 037	1 084 1 192	823 948	1 225 1 381	1 179 1 245	1 266 1 023	354 370	1 129 1 229									
VIII	1 057	928	1 090	823	1 249	1 187	1 188	355	1 132									
IX	1 064	945	1 099	862	1 288	1 190	1 187	363	1 133									
X	1 070	955	1 112	877	1 311	1 222	1 162	362	1 137									
XI	1 085	987	1 135	883	1 310	1 209	1 161	334	1 136									
XII	1 087	994	1 138	883	1 306	1 212	1 180	339	1 136									

Vuosi ja kuukausi År och månad Year and month	Tavararyhmä (SITC) — Varugrupp (SITC) — Commodity group (SITC)															
	2 Raaka-aineet (syötäväkset kelpaamatomat) Råvaror (icke ätbara) Crude materials (inedible)	Slittä — Därav Of which				3 Kivennäis- polttoaineet, kivennäis- öljyt, kaasu, sähkövirta ja vesi Mineraliska bränslen, mineraloljor, gas, elström och vatten Mineral fuels, lubri- cants, gas, electric energy and water	Slittä — Därav Of which				4 Kasviöljyt ja -rasvat Vegetabi- liska oljor och fetter Vegetable oils and fats	5 Kemian teollisuuden tuotteet Produkter av kemisk industri Chemicals				
		24 Puu- tavarat Trävaror Wood	25 Paperi- vanuke Pappers- massa Pulp	26 Tekstili- kuidut Textil- fiber Textile fibres	31 a Kivennäis- polttoaineet ja kivennäis- öljyt Mineraliska bränslen och mineraloljor Mineral fuels and oils		31 b Kaasu, sähkövirta ja vesi Gas, elström och vatten Gas, elec- tric energy and water									
					(9,71)		(5,08)	(3,01)	(0,12)	(6,50)				(7,18)	(0,17)	(5,30)
		(16,03)	(10,69)	(1,81)	(1,44)	(3,93)	(2,36)	(1,57)	(0,70)	(4,20)						
		G 225	G 226	G 227	G 228	G 229	G 230	G 231	G 232	G 233						
1977	842	972	723	480	673	776	518	329	523							
1978	824	955	625	482	746	877	548	368	576							
1979	895	1 029	814	524	837	1 039	575	426	636							
1980	1 047	1 246	965	566	1 172	1 552	737	408	724							
1981	1 188	1 417	1 130	613	1 499	1 985	943	418	806							
		1981 1982	1981 1982	1981 1982	1981 1982	1981 1982	1981 1982	1981 1982	1981 1982							
I	1 129 1 234	1 375 1 492	1 023 1 159	569 662	1 310 1 590	1 729 2 049	828 1 039	407 408	764 851							
II	1 133 1 235	1 379 1 493	1 028 1 154	575 667	1 406 1 599	1 843 2 070	897 1 039	404 414	783 863							
III	1 138 1 236	1 377 1 495	1 049 1 154	574 659	1 470 1 552	1 985 1 959	898 1 042	407 409	786 866							
IV	1 149 1 236	1 379 1 497	1 079 1 152	580 635	1 512 1 503	1 992 1 892	958 1 013	409 412	793 873							
V	1 157 1 232	1 381 1 498	1 095 1 134	581 624	1 520 1 498	2 007 1 875	960 1 016	412 426	801 875							
VI	1 173 1 227	1 379 1 500	1 137 1 125	585 627	1 523 1 549	2 034 1 953	946 1 042	422 427	804 875							
VII	1 200 1 194	1 424 1 441	1 157 1 106	587 632	1 515 1 561	2 014 1 986	948 1 037	425 427	807 850							
VIII	1 217	1 438	1 173	655	1 540	2 058	955	448	812							
IX	1 225	1 440	1 188	661	1 543	2 069	953	433	823							
X	1 246	1 462	1 226	663	1 528	2 036	952	429	830							
XI	1 252	1 478	1 227	661	1 561	2 020	1 014	414	834							
XII	1 240	1 486	1 184	662	1 565	2 030	1 014	409	838							

Ks. huomautusosasto vuoden ensimmäisessä numerossa — Se notavdelningen i häfte 1 — See note section in the January issue.

1) 1. 6. 1979—
2) —31. 5. 1979

42. Tukkuhintaaindeksi (jatk.) — Partprisindex (forts.) — Wholesale price index (cont.)

Vuosi ja kuukausi År och månad Year and month	Tavararyhmä (SITC) — Varugrupp(SITC) — Commodity group (SITC)																			
	6 Valmistetut teokset Bearbetade varor Manufactured goods		Siitä — Därav — Of which												7 Koneet ja laitteet sekä kuljetusvälineet Maskiner och apparater samt transportmedel Machinery and transport equipment		Siitä — Därav — Of which			
			64 Paperi ja pahvi sekä niistä valmistetut teokset Papper, papp och varor därav Paper, paperboard and manufactures thereof		65 Langat ja kudemat Garn och vävnader Yarn and fabrics		66 Teokset muista kivennäisainesta kuin metallista Varor av mineraliska ämnen utom metaller Non-metallic mineral manufactures		68 Epäjalot metallit Oädla metaller Base metals		69 Metalliteokset Arbeten av metall Manufactures of metals		71 Koneet ja laitteet (ei sähkökoneet) Maskiner och apparater (andra än elektriska) Machinery (other than electric)				72 Sähkökoneet, -laitteet ja -tarvikkeet Elektriska maskiner och apparater samt elektrisk materiel Electric machinery apparatus and appliances			
			(14,29) (21,79)	(2,13) (2,06)	(2,35) (6,59)	(1,93) (2,68)	(4,46) (5,69)	(1,87) (2,68)	(13,94) (12,20)	(6,58) (4,90)	(3,43) (3,13)									
G 234	G 235	G 236	G 237	G 238	G 239	G 240	G 241	G 242												
1977	575	640	503	629	520	645	749	974	498											
1978	614	671	518	697	579	689	825	1 098	525											
1979	677	763	540	769	696	733	900	1 202	561											
1980	755	878	594	862	774	796	971	1 303	604											
1981	808	978	647	976	774	854	1 053	1 416	631											
	1981	1982	1981	1982	1981	1982	1981	1982	1981	1982	1981	1982	1981	1982	1981	1982	1981	1982		
I	788	837	937	1 049	622	671	933	1 025	776	791	832	874	1 015	1 083	1 371	1 460	624	649		
II	794	845	947	1 047	636	685	940	1 029	777	797	837	883	1 027	1 095	1 387	1 466	623	654		
III	795	853	945	1 060	639	689	952	1 031	772	811	843	891	1 038	1 104	1 398	1 471	623	658		
IV	797	860	949	1 057	640	698	958	1 044	772	816	846	896	1 046	1 110	1 407	1 476	624	662		
V	798	868	949	1 068	642	709	959	1 063	769	820	854	898	1 048	1 115	1 413	1 481	621	667		
VI	801	872	958	1 073	642	707	960	1 079	770	822	854	901	1 051	1 126	1 412	1 486	622	669		
VII	807	875	976	1 077	645	715	978	1 080	770	822	857	904	1 058	1 125	1 421	1 485	629	669		
VIII	812		983		654		991		772		855		1 061		1 425		637			
IX	818		1 002		654		998		777		860		1 065		1 432		639			
X	824		1 025		661		1 008		776		863		1 070		1 435		642			
XI	827		1 032		662		1 015		778		871		1 076		1 445		645			
XII	830		1 034		665		1 027		777		871		1 079		1 449		646			

Vuosi ja kuukausi År och månad Year and month	Tavararyhmä (SITC) — Varugrupp (SITC) — Commodity group (SITC)																	
	73 Kuljetusvälineet Transportmedel Transport equipment		8 Erinäiset valmiit tavarat Diverse färdiga varor Miscellaneous manufactured articles				Metallit ja metalliteollisuustavarat Metaller och metallindustri-varor Manufactures of metals and metal products				Käyttötarkoitus — Användningssyfte Purpose				Alkuperä — Ursprung — Origin			
			1 Tuotanto- hyödykkeet Produktionsföremål Producers' goods		2 Koneet ja laitteet sekä kuljetusvälineet Maskiner och apparater samt transportmedel Machinery and transport equipment		3 Kulutus- hyödykkeet Konsumtionsföremål Consumers' goods		1 Kotimaiset tavarat Inhemskavaror Domestic goods		2 Tuonti- tavarat Importerade varor Imported goods							
			(3,98) (4,17)	(6,45) (8,52)	(20,27) (21,02)	(56,74) (51,29)	(23,55) (9,39)	(19,71) (38,82)	(77,86) (79,30)	(22,14) (20,70)								
G 243	G 244	G 245	G 246	G 247	G 248	G 249	G 250											
1977	673	767	667	667	804	695	713	610										
1978	730	816	735	691	890	732	740	675										
1979	801	877	815	764	980	778	799	758										
1980	857	985	886	918	1 099	863	925	892										
1981	949	1 080	945	1 062	1 222	953	1 055	999										
	1981	1982	1981	1982	1981	1982	1981	1982										
I	894	974	1 035	1 125	919	970	990	1 120	1 171	1 268	908	999	994	1 119	941	1 013		
II	914	997	1 042	1 125	927	980	1 019	1 128	1 187	1 277	910	1 005	1 009	1 127	976	1 020		
III	935	1 017	1 050	1 138	934	990	1 039	1 120	1 198	1 285	923	1 019	1 026	1 134	989	997		
IV	946	1 023	1 057	1 153	939	995	1 051	1 116	1 202	1 298	932	1 030	1 038	1 138	993	998		
V	948	1 026	1 073	1 163	940	1 000	1 058	1 117	1 211	1 311	943	1 035	1 046	1 143	999	997		
VI	958	1 054	1 079	1 163	943	1 008	1 062	1 132	1 216	1 312	951	1 039	1 050	1 149	1 008	1 019		
VII	961	1 051	1 098	1 186	947	1 007	1 065	1 128	1 225	1 317	962	1 048	1 058	1 148	1 007	1 023		
VIII	957		1 100		949		1 075		1 236		967		1 066		1 017			
IX	962		1 105		954		1 084		1 236		976		1 075		1 020			
X	969		1 108		957		1 086		1 252		986		1 085		1 014			
XI	972		1 108		962		1 106		1 263		989		1 106		1 007			
XII	976		1 109		964		1 110		1 264		991		1 109		1 011			

43. Tuotannon hintaindeksi — Produktionsprisindex — Production price index

1949 = 100 Ryhmien painot ilmoitettu suluisissa — Gruppvikterna angivna inom parentes — Weighting figures in parentheses

Vuosi ja kuukausi År och månad Year and month	Kokonaisindeksi Total index Total index	Tavararyhmä (SITC) — Varugrupp (SITC) — Commodity group (SITC)										Siitä — Därav — Of which				8 Erinäiset valmiit tavarat Diverse färdiga varor Miscellaneous manufactured articles						
		0 Elin-tarvikkeet Livsmedel Food	1 Juomat ja tupakka Drycker och tobak Beverages and tobacco	2 Raaka-aineet (syötäväkät kelpaamattomat) Råvaror (icke ätbara) Crude materials (inedible)	5 Kemian teollisuuden tuotteet Produkter av kemisk industri Chemicals	6 Valmistetut teokset Bearbetade varor Manufactured goods	7 Koneet ja laitteet sekä kuljetusvälineet Maskiner och apparater samt transportmedel Machinery and transport equipment	71 Koneet ja laitteet (ei sähkökoneet) Maskiner och appar. (andra än elektriska) Machinery (other than electric)	72 Sähkökoneet, -laitteet ja -tarvikkeet Elektriska maskiner, apparater, materiel Electric machinery, apparatus, etc.	73 Kuljetusneuvot Transportmedel Transport equipment												
		¹⁾ (100,00) ²⁾ (100,00)	(15,24) (27,35)	(1,44) (1,51)	(10,30) (24,68)	(6,18) (3,28)	(26,24) (21,86)	(14,96) (9,39)	(6,82) (3,30)	(3,28) (2,59)	(4,86) (3,44)						(10,70) (9,33)					
	G 251	G 252	G 253	G 254	G 255	G 256	G 257	G 258	G 259	G 260	G 261		G 262									
1977..	718	711	649	874	522	610	640	678	553	668	787		787									
1978..	744	740	694	872	564	636	683	730	591	707	839		839									
1979..	807	778	754	962	596	692	744	795	649	765	892		892									
1980..	932	871	833	1 126	687	772	810	867	715	824	997		997									
1981..	1 059	991	918	1 225	775	844	883	950	752	909	1 101		1 101									
		1981	1982	1981	1982	1981	1982	1981	1982	1981	1982	1981	1982	1981	1982							
I	994	1113	924	1054	883	976	1 175	1 218	733	827	813	878	846	915	910	990	741	773	860	941	1 059	1 152
II	1 011	1 122	928	1059	884	1 006	1 176	1 219	746	834	821	889	859	936	912	1 003	745	784	891	978	1 064	1 152
III	1 031	1 131	952	1077	886	1 012	1 186	1 230	749	840	827	900	866	939	927	1 015	746	785	894	971	1 071	1 166
IV	1 047	1 129	969	1094	887	1 012	1 213	1 233	758	847	830	905	871	944	932	1 022	746	789	900	976	1 074	1 178
V	1 053	1 133	977	1098	930	1 015	1 206	1 227	767	848	832	912	877	949	945	1 026	739	797	907	980	1 090	1 189
VI	1 059	1 141	987	1100	932	1 015	1 242	1 229	772	849	838	914	882	964	950	1 033	740	799	913	1012	1 094	1 189
VII	1 066	1 142	994	1102	932	1 016	1 247	1 225	775	824	845	913	887	964	957	1 034	750	798	914	1013	1 117	1 216
VIII	1 073		1 001		934		1 254		784		853		890		959		756		916		1 117	
IX	1 082		1 022		933		1 261		798		860		895		967		760		918		1 130	
X	1 088		1 038		937		1 257		804		865		901		971		762		930		1 133	
XI	1 100		1 047		937		1 253		806		868		908		983		767		932		1 135	
XII	1 101		1 050		937		1 232		811		872		910		985		768		937		1 134	

Vuosi ja kuukausi År och månad Year and month	Toimiala (ISIC, Rev. 1) — Näringsgren (ISIC, Rev. 1) — Industry (ISIC, Rev. 1)																										
	2—3 Tehdas-teollisuus Fabriks-industri Manufacturing		Siitä — Därav — Of which																								
			23 Tekstiili-teollisuus Textil-industri Manufacture of textiles	24 Kenkä-, vaatetus- ja omp.teollisuus Sko-, kon-fektions- och sömnads-industri Manuf. of footwear, other wearing apparel and made-up textile goods	25—26 Puu- ja huonekalu-teollisuus Trä- och möbeldindustri Manufacture of wood and furniture	27 Paperi-teollisuus Pappers-industri Manufacture of paper and paper products	29—30 Nahka- ja kumiteollisuus Skinn-, läder- och gummi-industri Manufacture of leather and rubber products	31 Kemian teollisuus Kemisk industri Manufacture of chemicals and chemical products	33 Savi-, lasi- ja kivenjalostus-teollisuus Ler-, glas- och stenförädlings-industri Manufacture of nonmetallic mineral products	34—38 Metalli-teollisuus Metall-industri Manufacture of metal and metal products																	
	(88,39) (74,66)	(3,23) (6,17)	(2,75) (3,41)	(5,62) (10,63)	(19,69) (11,84)	(0,81) (1,60)	(11,60) (3,99)	(2,80) (2,89)	(24,65) (15,34)	G 262		G 263		G 264		G 265		G 266		G 267		G 268		G 269		G 270	
1977..	698		475		503		951		687		750		453		662		613										
1978..	720		507		538		968		661		787		486		717		652										
1979..	787		545		563		1 042		784		846		559		779		719										
1980..	900		596		626		1 235		889		953		739		871		787										
1981..	1 007		666		696		1 284		1 011		1 009		889		988		841										
		1981	1982	1981	1982	1981	1982	1981	1982	1981	1982	1981	1982	1981	1982	1981	1982	1981	1982	1981	1982	1981	1982	1981	1982	1981	1982
I	954	1 051	628	697	666	724	1 307	1 257	942	1 063	985	1 084	809	940	944	1 039	817	866									
II	962	1 060	648	711	676	723	1 301	1 269	952	1 065	984	1 101	817	943	952	1 044	825	883									
III	984	1 070	653	719	684	728	1 302	1 284	965	1 076	985	1 103	885	947	964	1 044	829	891									
IV	992	1 072	657	735	679	727	1 305	1 306	979	1 079	984	1 109	890	912	969	1 060	831	896									
V	998	1 077	660	737	680	727	1 289	1 320	992	1 083	978	1 118	895	911	969	1 079	835	901									
VI	1 007	1 080	660	732	687	728	1 298	1 338	1 009	1 085	1 002	1 115	900	911	970	1 096	839	908									
VII	1 015	1 083	664	752	698	733	1 292	1 350	1 028	1 088	1 034	1 125	902	908	989	1 097	843	909									
VIII	1 021		677		701		1 275		1 038		1 037		908		1 002		846										
IX	1 031		686		717		1 298		1 044		1 027		914		1 010		850										
X	1 037		687		718		1 248		1 061		1 025		917		1 019		855										
XI	1 041		687		722		1 243		1 065		1 033		917		1 025		859										
XII	1 042		686		719		1 245		1 062		1 040		918		1 038		859										

Ks. huomautusosasto vuoden ensimmäisessä numerossa — Se notavdelningen i häfte 1 — See note section in the January issue.

¹⁾ 1. 6. 1979—
²⁾ —31. 5. 1979.

43. Tuotannon hintaindeksi (jatk.) — Produktionsprisindex (forts.) — Production price index (cont.)

Vuosi ja kuukausi År och månad Year and month	Toimiala — Näringsgren — Industry										Kotimarkkinatavarat Hemmarknadsvaror Home market goods	Siitä — Därav — Of which				Vientitavarat Exportvaror Export goods					
	34 Metallien perusteollisuus Metallverk Basic metal industries					35 Metallituote- teollisuus Metall- manufaktur Manu- facture of metal products except machinery and transport equipment		36 Kone- teollisuus Maskin- industri Manu- facture of machinery except electrical machinery		37 Sähkötek- ninen teollisuus Elektro- teknisk industri Manu- facture of electrical machinery, apparatus, appliances and supplies		38 Kulku- neuvo- teollisuus Trans- port- medels- industri Manu- facture of transport equipment		5 Sähkö-, kaasu-, vesijohto- yms. laitokset El-, gas- och vatten- verk m.m. Electricity, gas, water and sani- tary services			Tehdas- teollisuus tuotteet Fabriks- industri- produkter Manu- facturing products		Siitä Därav Of which		
	(6,03) (2,95)		(3,70) (2,86)		(6,07) (3,36)		(3,50) (2,73)		(5,04) (3,44)			(10,82) (1,85)		(76,37) (31,93)			(64,84) (57,89)		(16,01) (14,45)		
	G 271		G 272		G 273		G 274		G 275			G 276		G 277			G 278		G 279		G 280
1977..	551	614	678	531	668	519	702	669	609	792											
1978..	568	665	730	566	707	555	732	696	647	797											
1979..	678	711	794	621	766	581	791	757	710	830											
1980..	752	786	867	685	825	737	924	874	778	930											
1981..	758	846	947	722	910	939	1 063	987	828	1 063											
	1981	1982	1981	1982	1981	1982	1981	1982	1981	1982	1981	1982	1981	1982	1981	1982	1981	1982	1981	1982	
I	760	769	824	868	909	988	714	740	861	943	827	1 037	991	1 125	929	1 036	812	862	1 026	1 091	
II	760	784	828	878	909	996	717	754	891	978	894	1 039	1 011	1 133	938	1 044	821	879	1 032	1 102	
III	756	808	834	882	925	1 009	718	755	893	972	893	1 042	1 033	1 143	963	1 055	825	888	1 043	1 111	
IV	752	813	838	888	930	1 016	718	758	900	977	954	1 014	1 051	1 138	970	1 056	827	893	1 052	1 115	
V	750	816	845	896	941	1 021	712	766	907	981	955	1 016	1 058	1 143	978	1 061	831	899	1 053	1 118	
VI	755	809	850	899	947	1 026	712	767	913	1 012	939	1 042	1 062	1 152	986	1 065	833	910	1 066	1 121	
VII	755	807	851	902	954	1 027	721	767	914	1 013	940	1 037	1 070	1 154	995	1 068	838	910	1 071	1 121	
VIII	759		850		956		727		917		947		1 077		1 001		840		1 077		
IX	763		855		965		728		919		949		1 088		1 012		844		1 083		
X	766		855		969		731		931		950		1 095		1 020		847		1 083		
XI	761		861		982		735		933		1 012		1 111		1 025		853		1 084		
XII	757		864		982		735		938		1 013		1 111		1 087		854		1 087		

44. Maatalouden hintaindeksiä — Prisindex för lantbruket — Price indices for agriculture

Vuosi ja kuukausi År och månad Year and month	Tuottajahintaindeksi Producentprisindex Producer prices				Tarvikehintaindeksi Förnödenhetsprisindex Requisites				Vuosi ja neljännes År och kvartal Year and quarter	Kone- ja kalusto- kustannusindeksi Maskin- och materielkostnads- index Machine and tool costs				Tuotantopanosten hintaindeksi ¹⁾ Input prisindex ¹⁾ Cost price index ¹⁾				
	1980 = 100									1980 = 100								
	G 281				G 282					G 283								
	1981		1982		1981		1982			1981		1982		1981		1982		
*1981	113				121				*1981	110				115				
I	107	123	111	130	107	123	111	130	1980 I ...	97	99	99	99	101	101	101	101	
II	107	123	115	132	107	123	115	132	1980 II ...	99	99	99	99	101	101	101	101	
III	110	128	117	135	110	128	117	135	1980 III ...	101	101	101	101	101	101	101	101	
IV	109	*127	118	*136	109	*127	118	*136	1980 IV ...	103	103	103	103	103	103	103	103	
V	109		120		109		120		1981 I ...	107	107	107	107	107	107	107	107	
VI	109		120		109		120		1981 II ...	109	109	109	109	109	109	109	109	
VII	109		121		109		121		1981 III ...	111	111	111	111	111	111	111	111	
VIII	110		123		110		123		1981 IV ...	*113	*113	*113	*113	*113	*113	*113	*113	
IX	118		124		118		124		1982 I ...	*116	*116	*116	*116	*116	*116	*116	*116	
X	120		127		120		127		1982 II ...	*118	*118	*118	*118	*118	*118	*118	*118	
XI	121		128		121		128											
XII	123		129		123		129											

Ks. huomautusosasto vuoden ensimmäisessä numerossa — Se notavdelningen i häfte 1 — See note section in the January issue.

¹⁾ Painot — Vikter — Weights:

Tarvikkeet — Förfödoheter — Requisites	0,499
Rakennukset — Byggnader — Buildings	0,088
Koneet ja kalusto — Maskiner och materiel — Machines and tools	0,240
Muut — Övrigt — Others	0,173
Yhteensä — Sammanlagt — Total	1,000

45. Tuonnin hintaindeksi (cif) — Importprisindex (cif) — Import price index (cif)
1949 = 100. Ryhmien painot ilmoitettu suluissa — Gruppvikterna angivna inom parentes — Weighting figures in parentheses

Vuosi ja kuukausi År och månad Year and month	Kokonaisindeksi Totalindex Total index	Tavararyhmä (SITC) — Varugrupp (SITC) — Commodity group (SITC)																	
		0 Elintarvikkeet Livsmedel Food		1 Juomat ja tupakka Drycker och tobak Beverages and tobacco		2 Raaka-aineet (syötäväksi kelpaamattomat) Råvaror (icke ätbara) Crude materials (inedible)		3 Kivennäispoltoaineet ja -öljyt Mineraliska bränslen och oljor Mineral fuels and oils		5 Kemian teollisuuden tuotteet Produkter av kemisk industri Chemicals		6 Valmistetut teokset Bearbetade varor Manufactured goods		Siitä Därav Of which 67—68 Epäjalot metallit Oädla metaller Base metals		7 Koneet, laitteet, kuljetusvälineet Maskiner apparater, transportmedel Machinery and transport equipment			
		¹⁾ (100,00) ²⁾ (100,00)	(6,83) (16,18)	(0,76) (1,98)	(6,27) (12,98)	(19,16) (9,31)	(8,09) (7,02)	(17,34) (31,60)	(8,91) (18,82)	(35,36) (18,47)									
	G 284	G 285	G 286	G 287	G 288	G 289	G 290	G 291	G 292										
1977	621	667	901	497	845	447	488	534	858										
1978	661	648	961	486	880	497	528	592	984										
1979	732	683	939	522	1 041	578	574	669	1 068										
1980	858	823	948	563	1 518	649	619	723	1 134										
1981	961	871	1 137	625	1 928	683	638	714	1 217										
	1981	1982	1981	1982	1981	1982	1981	1982	1981	1982	1981	1982	1981	1982	1981	1982	1981	1982	
I	903	977	852	832	978	1 219	598	640	1 675	1 960	651	694	634	651	722	725	1 180	1 245	
II	938	984	875	847	1 024	1 217	611	650	1 852	1 988	676	703	633	652	719	721	1 188	1 245	
III	950	962	890	846	1 050	1 242	602	650	1 904	1 818	678	705	632	657	714	730	1 202	1 256	
IV	955	963	864	838	1 056	1 271	605	648	1 917	1 815	683	702	634	660	715	738	1 214	1 261	
V	961	961	871	842	1 138	1 259	616	650	1 940	1 792	686	703	636	665	710	739	1 212	1 265	
VI	970	982	870	855	1 161	1 274	624	644	1 981	1 911	685	703	636	669	712	748	1 216	1 269	
VII	969	987	877	833	1 174	1 281	628	645	1 954	1 947	688	705	638	671	710	753	1 222	1 266	
VIII	981		884		1 207		640		2 016		688		640		714		1 223		
IX	984		902		1 217		644		2 020		688		640		713		1 229		
X	978		899		1 217		645		1 967		691		643		710		1 235		
XI	972		834		1 207		646		1 946		693		645		715		1 238		
XII	976		836		1 211		642		1 963		691		647		715		1 241		

46. Viennin hintaindeksi (fob) — Exportprisindex (fob) — Export price index (fob)
1949 = 100. Ryhmien painot ilmoitettu suluissa — Gruppvikterna angivna inom parentes — Weighting figures in parentheses

Vuosi ja kuukausi År och månad Year and month	Kokonaisindeksi Totalindex Total index	Tavararyhmä (SITC) — Varugrupp (SITC) — Commodity group (SITC)																	
		0 Elintarvikkeet Livsmedel Food		2 Raaka-aineet (syötäväksi kelpaamattomat) Råvaror (icke ätbara) Crude materials (inedible)		Siitä — Därav — Of which				6 Valmistetut teokset Bearbetade varor Manufactured goods		Siitä — Därav — Of which				7 Koneet, laitteet, kuljetusvälineet Maskiner apparater transportmedel Machinery and transport equipment			
		¹⁾ (100,00) ²⁾ (100,00)	(3,06) (2,74)	(16,07) (55,03)	(6,89) (32,01)	(6,89) (22,10)	(42,31) (30,18)	(8,32) (9,60)	(28,09) (17,99)	(22,97) (3,51)									
	G 293	G 294	G 295	G 296	G 297	G 298	G 299	G 300	G 301										
1977	784	377	850	947	733	664	587	668	754										
1978	789	416	833	976	646	678	532	712	807										
1979	872	475	950	1 068	819	726	554	762	914										
1980	969	611	1 095	1 282	964	783	633	844	993										
1981	1 046	699	1 099	1 203	1 133	885	677	959	1 067										
	1981	1982	1981	1982	1981	1982	1981	1982	1981	1982	1981	1982	1981	1982	1981	1982	1981	1982	
I	1 012	1 077	717	739	1 102	1 077	1 292	1 058	1 023	1 177	844	918	679	679	896	1 014	1 029	1 108	
II	1 019	1 089	711	762	1 101	1 082	1 291	1 070	1 023	1 177	850	931	674	682	907	1 026	1 036	1 128	
III	1 027	1 096	709	761	1 101	1 093	1 292	1 111	1 023	1 177	865	943	676	672	930	1 034	1 043	1 122	
IV	1 036	1 099	719	750	1 127	1 099	1 295	1 150	1 095	1 149	868	946	670	678	937	1 031	1 050	1 128	
V	1 034	1 102	680	750	1 091	1 100	1 234	1 153	1 095	1 149	874	949	677	677	947	1 036	1 059	1 133	
VI	1 048	1 105	699	748	1 121	1 112	1 240	1 184	1 169	1 149	884	947	695	681	953	1 041	1 068	1 140	
VII	1 053	1 105	701	758	1 110	1 118	1 216	1 192	1 169	1 149	891	939	689	695	967	1 023	1 070	1 141	
VIII	1 058		694		1 103		1 199		1 169		902		656		987		1 073		
IX	1 064		681		1 103		1 199		1 169		906		688		985		1 081		
X	1 064		694		1 069		1 074		1 220		908		668		992		1 095		
XI	1 065		690		1 064		1 053		1 220		910		671		1 000		1 100		
XII	1 073		698		1 091		1 054		1 220		915		679		1 012		1 103		

Ks. huomautusosasto vuoden ensimmäisessä numerossa — Se notavdelningen i häfte 1 — See note section in the January issue.

¹⁾ 1. 6. 1979—
²⁾ —31. 5. 1979.

47. Elintarvikkeiden vähittäiskauppahintoja — Detaljhandelspriser för livsmedel — Retail prices of food products
 mk

Vuosi ja kuukausi År och månad Year and month	Kulutus- malto, pakattu Konsumtionsmjölk, (i förpackning) Milk, packed	Meijerivoi Mejerismör Dairy butter	Juusto, Emmental Ost, Emmental Cheese, Emmenthal	Margariini Margarin Margarine	Munat Ägg Eggs	Ruoka- peruna Mat- potatis Potatoes	Erikois- vehnäjauh. (pakkauksessa) Special- vetemjöl (i förpackning) — 1)	Ruis- jauhot, tavalliset Rågmjöl, vanligt Rye meal	Kaura- hiutaleet Havre- flingor Flaked oats	Nakkileipä Knäcke- bröd Crisp bread	Reikäleipä, pehmeä Hälkaka mjuk Flat rye loaf
	l G 302	500 g G 303	kg G 304	250 g G 305	kg G 306	kg G 307	2 kg G 308	kg G 309	kg G 310	250 g G 311	400 g G 312
1977	1,78	9,53	19,62	2,49	7,47	1,16	5,88	2,02	3,52	2,52	1,62
1978	1,84	9,92	20,48	2,60	8,15	1,22	6,22	2,11	3,76	2,74	1,69
1979	1,95	10,44	21,77	2,76	9,35	1,45	6,47	2,22	4,16	5,50 ^{a)}	1,84
1980	2,17	11,87	24,63	3,18	10,85	2,08	8,04	2,73	4,77	6,34	2,19
1981	2,43	13,47	28,07	3,95	12,47	2,03	9,95	3,39	5,72	7,17	2,58
1981 III ..	2,39	13,26	27,39	3,74	12,21	1,92	9,29	3,20	5,18	6,79	2,38
IV ..	2,39	13,28	27,83	3,85	12,43	1,97	8,94	3,20	5,19	6,81	2,39
V ..	2,39	13,25	27,78	3,93	12,49	2,04	9,41	3,20	5,23	6,81	2,39
VI ..	2,39	13,24	27,83	3,95	12,41	2,08	9,65	3,27	5,46	7,04	2,56
VII ..	2,39	13,28	28,03	3,95	12,45	2,08	9,82	3,30	5,64	7,17	2,60
VIII ..	2,39	13,25	27,97	3,96	12,38	1,83	10,14	3,41	5,91	7,32	2,64
IX ..	2,57	14,29	28,92	3,96	13,02	1,84	10,51	3,56	6,24	7,46	2,76
X ..	2,57	14,28	29,35	4,19	13,00	2,06	10,93	3,68	6,42	7,63	2,82
XI ..	2,57	14,29	29,68	4,24	13,11	2,28	11,08	3,72	6,51	7,69	2,83
XII ..	2,57	14,31	29,59	4,26	13,07	2,39	11,07	3,72	6,51	7,73	2,83
1982 I ..	2,57	14,25	29,59	4,26	12,99	2,60	11,20	3,73	6,53	7,77	2,84
II ..	2,57	14,30	29,57	4,27	13,12	2,85	11,21	3,74	6,54	7,79	2,80
III ..	2,74	15,32	31,15	4,27	13,68	3,05	11,17	3,74	6,55	7,74	2,84
IV ..	2,74	15,29	31,65	4,48	13,87	3,51	11,17	3,73	6,56	7,67	2,96
V ..	2,74	15,31	31,72	4,55	13,86	4,52	11,33	3,73	6,55	7,59	2,97
VI ..	2,74	15,33	31,61	4,57	13,78	4,52	11,21	3,73	6,75	7,65	2,99
VII ..	2,74	15,30	31,78	4,56	13,53	4,52	11,15	3,73	6,80	7,72	2,98

Vuosi ja kuukausi År och månad Year and month	Vehnä- leipä, ranskan- leipä Vetebröd, franskt bröd — 2)	Makaroni, lyhyt Makaroni, kort Macaroni, short	Mullin- liha, lapa Ungnöt, bög Yearling, shoulder	Naudan- liha, jauhelliha Nötkött, malet Beef, minced	Sianliha, tuore, keskikyliki Fläsk, färskt, sidfläsk Fresh pork, flank	Nakki- makkara Knack- korv Frank- furter	Silakka, tuore Ström- ming, färsk Fresh Baltic herring	Silli, suolattu Sill, saltad Salted herring	Pala- sokeri Bit- socker Lump sugar	Kahvi, paah- dettu Kaffe, rostat Coffee roasted	Appelsiinat Apelsiner Oranges
	400 g G 313	500 g G 314	kg G 315	kg G 316	kg G 317	kg G 318	kg G 319	kg G 320	kg G 321	500 g G 322	kg G 323
1977	2,11	2,53	20,39	19,63	13,62	18,60	3,24	13,70	4,49	18,98	3,72
1978	2,20	2,71	21,95	21,08	14,09	19,42	3,20	17,76	4,51	17,30	4,02
1979	2,42	2,81	22,39	21,29	14,45	19,67	4,08	17,98	4,54	14,68	4,34
1980	2,87	3,33	25,65	24,02	15,61	21,66	4,62	19,07	6,13	15,44	4,90
1981	3,38	4,02	28,89	27,44	17,59	24,35	4,85	19,13	7,66	14,09	5,70
1981 III ..	3,14	3,78	28,02	26,74	16,88	24,05	4,90	19,39	7,45	13,59	4,21
IV ..	3,11	3,78	28,45	26,99	17,14	24,43	4,65	19,27	7,90	14,10	4,65
V ..	3,16	3,80	28,45	26,75	17,60	24,03	4,08	19,34	7,91	14,45	4,76
VI ..	3,37	3,93	29,23	27,35	17,92	24,89	4,26	19,57	7,91	14,42	5,12
VII ..	3,39	3,99	29,21	27,43	18,12	24,50	4,60	18,64	7,91	14,33	5,87
VIII ..	3,45	4,13	29,04	27,81	18,10	24,62	5,16	18,73	7,91	14,13	6,26
IX ..	3,63	4,22	29,68	28,72	18,10	25,07	5,21	19,00	7,91	14,16	7,16
X ..	3,67	4,30	29,97	28,92	18,41	24,69	5,27	18,73	7,91	14,42	7,44
XI ..	3,67	4,39	29,93	28,82	18,34	25,00	5,26	18,88	7,88	14,02	7,96
XII ..	3,68	4,38	30,46	28,78	18,25	25,39	5,31	18,82	7,90	14,10	7,00
1982 I ..	3,64	4,38	30,66	29,37	18,65	26,07	5,79	18,97	7,91	14,25	4,50
II ..	3,67	4,39	31,15	29,92	18,69	25,76	5,58	19,22	7,91	14,09	4,42
III ..	3,72	4,41	32,23	30,74	19,21	26,87	5,43	19,28	7,92	14,50	4,68
IV ..	3,86	4,41	32,66	30,68	19,40	27,24	5,31	18,71	7,92	14,98	4,81
V ..	3,88	4,42	32,74	30,87	19,73	25,89	5,02	19,00	7,73	14,71	4,91
VI ..	3,86	4,41	33,33	31,52	19,94	27,06	5,08	19,03	7,01	14,78	5,82
VII ..	3,86	4,42	33,16	31,35	19,96	27,12	5,60	18,58	6,99	15,23	6,82

Ka. huomautusosasto vuoden ensimmäisessä numerossa — Se notavdelningen i häfte 1 — See note section in the January issue.

1) Wheat flour special (in bag) — 2) White wheat bread.

2) Isompi paketti — Större paket — Bigger package.

48. Työntekijän keskiansioita — De genomsnittliga förtjänsterna för arbetstagare — Average earnings of workers

Vuosi ja neljännes År och kvartal Year and quarter	Maataloustyöntekijät Lantbruksarbetare Farm workers		Metsätyöntekijät Skogsbruksarbetare Timber workers	Teollisuuden työntek. — Industriarbet. — Industrial workers								Talorakennustyöntekijät Husbyggnadsarbetare Workers in construction of houses	Maa- ja vesirakennustyöntekijät Jord- o. vattenbyggnadsarb. Workers in construction of streets, waterways etc.	Kaupunkien työntekijät Arbetstagare i städernas tjänst Worker in urban municipalities	Linja-autonkuljettajat Busschaufförer Bus drivers	Ahtastyöntekijät Stuveriarbetare Dock workers	
	M	N		M	M	M	N	M	N	M	N						
	tunti mk/timme hour		päivä mk/dag day	tunti mk/timme hour													
	G 324	G 325	G 326	G 327	G 328	G 329	G 330	G 331	G 332	G 333	G 334	G 335	G 336	G 337			
1977	12,26	9,93	154,90	16,45	16,53	14,07	10,55	16,00	11,88	17,53	13,75	16,47	14,55	17,33			
1978	13,46	11,16	167,96	17,53	18,01	15,25	11,29	17,15	12,82	18,61	14,51	16,94	15,16	18,28			
1979	15,10	12,63	177,54	19,35	20,29	17,16	12,63	19,08	14,36	20,49	15,56	18,62	17,30	19,32			
1980	16,75	14,08	208,58	21,60	23,49	19,46	14,30	21,51	16,22	22,56	17,15	21,42	19,87	21,56			
1981	18,71	15,67	226,01	24,08	26,81	21,53	16,59	24,17	18,43	25,68	18,96	23,75	22,64	24,20			
1978 III	13,34	10,91	183,10	17,68	17,61	15,28	11,39	17,16	12,90	18,62	14,40	16,52	15,02	18,10			
1978 IV	14,34	11,77	167,40	18,29	19,13	16,02	11,82	17,97	13,46	19,36	15,08	17,66	15,69	18,92			
1979 I	15,15	12,15	163,40	18,81	19,26	16,52	12,34	18,44	13,95	19,85	15,17	17,91	16,58	19,31			
1979 II	14,66	12,30	187,30	19,39	21,52	17,26	12,65	19,39	14,49	20,67	15,68	18,88	17,78	19,47			
1979 III	14,94	12,38	187,10	19,50	19,82	17,20	12,71	19,06	14,39	20,46	15,63	18,50	17,45	18,78			
1979 IV	16,04	13,78	181,60	19,69	20,56	17,65	12,82	19,42	14,62	20,98	15,74	19,18	17,40	19,71			
1980 I	15,94	13,13	185,30	20,31	22,59	18,23	13,13	20,25	15,10	21,44	16,18	1) 20,02	17,88	19,51			
1980 II	16,59	13,96	219,90	21,71	24,78	19,68	14,33	21,88	16,37	22,27	17,60	1) 21,76	20,71	21,31			
1980 III	16,69	14,14	222,00	21,68	22,72	19,60	14,53	21,43	16,32	22,77	16,88	1) 21,10	20,19	21,84			
1980 IV	17,96	15,21	212,20	22,71	23,88	20,32	15,21	22,49	17,10	23,77	17,94	1) 22,79	20,68	23,57			
1981 I	18,34	15,20	215,60	22,76	26,12	20,66	15,69	23,04	17,50	24,35	18,65	1) 23,01	21,13	23,00			
1981 II	18,82	15,33	235,10	24,36	28,43	21,68	16,51	24,67	18,58	25,34	18,80	1) 24,49	23,27	24,10			
1981 III	18,19	15,46	240,60	24,42	25,86	21,65	16,76	24,18	18,56	26,00	19,22	1) 23,08	22,78	24,22			
1981 IV	19,77	17,08	219,20	24,76	26,81	22,13	17,41	24,78	19,09	27,04	19,18	1) 24,42	23,39	25,46			
1982 I			222,30	25,83	29,04	22,39	18,14	25,84	19,81	27,20	21,49		23,26	26,53			

49. Ansiotasoindeksejä — Förtjänstnivåindexar — Wage and salary indices
1964 = 100

Vuosi ja neljännes År och kvartal Year and quarter	Maataloustyöntekijät Lantbruksarbetare Agricultural workers			Teollisuustyöntekijät Industriarbetare Industrial workers			Palkansaajien yleinen ansiotasoindeksi Index för löntagarnas förtjänstnivå Index of wage and salary earnings					
	Miehet Män	Naiset Kvinnor	Yhteensä Summa Total	Miehet Män	Naiset Kvinnor	Yhteensä Summa Total	Yhteensä Summa Total	Työntekijät Arbets- tagare Workers	Toimihenkilöt Tjänstemän Other employees	Yksityiset Privata	Kunnat Kommuner Municipalities	Valtio Staten Central Government
	G 338	G 339	G 340	G 341	G 342	G 343	G 344	G 345	G 346	G 347	G 348	G 349
1977	666	730	676	476	525	489	433	479	373	453	378	387
1978	732	821	745	510	566	525	462	513	399	487	394	408
1979	821	929	838	567	635	586	515	570	446	544	439	452
1980	910	1 035	930	639	716	660	577	639	499	612	482	502
1981	1 017	1 152	1 039	718	814	745	*651	*720	*563	*692	*538	*565
1979 I	823	893	834	548	616	566	501	551	435	527	429	441
1979 II	797	904	814	576	640	594	516	573	444	544	440	452
1979 III	812	910	828	567	636	586	517	570	448	546	439	452
1979 IV	872	1 013	894	577	646	596	528	584	458	559	448	460
1980 I	866	965	882	602	667	619	543	600	470	575	460	473
1980 II	902	1 026	921	650	723	671	578	642	499	614	482	503
1980 III	907	1 040	928	637	721	660	581	641	503	616	483	505
1980 IV	976	1 118	999	668	755	692	607	672	525	645	504	527
1981 I	997	1 118	1 016	685	774	709	*623	*687	*540	*659	*524	*547
1981 II	1 023	1 127	1 039	733	821	758	*651	*722	*561	*693	*536	*564
1981 III	989	1 137	1 012	719	820	747	*657	*727	*568	*699	*541	*569
1981 IV	1 074	1 256	1 103	737	843	765	*672	*743	*581	*716	*552	*579
1982 I				768	875	798	*689	*765	*595	*736	*566	*593

Ks. huomautusosasto vuoden ensimmäisessä numerossa — Se notavdelningen i häfte 1 — See note section in the January issue.

1) Tieto otettu tuntipalkkaisten rekisteristä — Uppgiften tagits ur registret för timavlönade — Data obtained from the register on hourly-paid employees.

50. Palkansaajien anslotasoindeksi — Löntagarnas förtjänstnivåindex — Wage and salary index

1975 = 100

Vuosi ja vuosineljännes År och kvartal Year and quarter	Toimiala — Näringsgren — Industry									
	Maatalous Lantbruk Agriculture	Metsätalous Skogsbruk Forestry	Tekninen Industri Industry	Talorakennus- toiminta Husbyggnads- verksamhet House construction	Maa- ja vesi- rakennustoiminta Anläggnings- verksamhet Other construction	Tietoliikenne Post- o. telekom- munkationer Communications	Muu liikenne Övrig samfärdsel Transport	Kauppa Handel Commerces	Pankit Banker Banking	Vakuutus Försäkring Insurance
	G 350	G 351	G 352	G 353	G 354	G 355	G 356	G 357	G 358	G 359
1977	131,4	138,3	126,7	116,6	123,1	127,6	124,7	127,6	125,7	133,0
1978	141,4	147,9	135,6	123,4	127,9	134,0	131,7	139,5	135,2	141,9
1979	157,0	158,7	149,8	134,6	139,4	148,7	146,4	158,6	156,1	158,3
1980	175,1	182,1	168,2	148,5	154,5	167,1	165,5	180,6	179,6	177,1
*1981	197,2	199,8	190,2	167,9	172,4	189,4	186,1	204,4	199,7	204,0
1978 I	135,3	140,4	130,9	120,5	125,8	129,9	127,6	135,5	131,9	136,4
II	139,3	147,3	133,9	121,9	126,1	131,3	130,0	137,1	133,1	139,0
III	141,9	155,9	136,2	123,1	126,4	134,4	131,6	140,5	135,8	144,0
IV	147,3	148,1	141,7	128,1	133,2	139,9	137,5	145,0	140,0	148,2
1979 I	151,7	147,9	146,0	131,4	135,5	145,6	142,7	152,9	151,7	155,2
II	155,7	163,0	150,8	135,3	140,2	148,9	147,2	156,3	154,0	158,7
III	157,7	162,9	150,0	134,1	139,0	148,6	147,0	159,9	157,0	159,4
IV	162,7	161,0	152,6	137,6	143,0	151,6	148,5	165,3	161,6	159,7
1980 I	164,7	163,1	157,7	141,1	146,4	156,5	152,2	170,6	166,9	164,7
II	174,3	188,9	168,8	147,0	153,1	167,8	167,0	180,6	179,2	175,8
III	174,5	189,9	169,4	149,5	154,0	167,4	167,1	180,8	183,5	176,4
IV	185,2	186,4	176,9	156,2	163,4	176,7	175,5	190,4	188,7	191,5
*1981 I	188,3	189,3	181,5	160,5	168,7	183,6	177,9	194,6	189,2	195,5
II	195,7	202,8	191,3	166,2	171,3	189,2	186,8	204,3	199,8	204,0
III	197,4	209,7	191,8	169,3	172,0	190,5	187,7	206,9	202,4	206,3
IV	205,6	197,4	196,3	175,5	177,6	194,3	192,0	211,9	207,5	210,5
*1982 I	210,1	201,5	203,1	179,9	182,1	199,2	195,8	216,2	210,9	214,7

Vuosi ja vuosineljännes År och kvartal Year and quarter	Toimiala (jatk.) — Näringsgren (forts.) — Industry (cont.)							Sektori — Sektor — Sector			
	Asumisten omnistus Bostäder Ownership of dwellings	Julkisen hallinto Offentlig förvaltning Public administration	Opetustoiminta Undervisning Education	Terveysten- ja sairaanhoito Hälsa- och sjukvård Medical and health services	Muut palvelukset Övriga tjänster Other services	Viteensä Summa Totalt	Työntekijät Arbetsläsare Wage earners	Toimihenkilöt Tjänstemän Salaried employees	Valtio Staten Central Government	Kunnat Kommuner Municipalities	Yksityiset Privata
	G 360	G 361	G 362	G 363	G 364	G 365	G 366	G 367	G 368	G 369	G 370
1977	122,3	123,1	124,2	120,1	125,8	125,2	125,8	124,6	124,9	123,1	125,6
1978	135,9	129,3	130,1	124,9	135,5	133,6	134,4	132,9	131,5	128,0	135,1
1979	149,3	142,7	145,8	138,6	156,0	148,9	149,3	148,6	145,6	142,6	150,8
1980	167,5	157,9	159,8	153,5	174,4	166,8	167,5	166,3	161,9	156,8	169,8
*1981	197,2	177,6	177,4	173,2	195,9	188,0	188,7	187,4	182,2	174,9	191,8
1978 I	128,9	125,0	125,9	121,4	129,7	129,2	129,9	128,5	127,4	124,6	130,4
II	136,7	126,7	127,5	122,6	132,1	131,5	132,7	130,3	128,8	125,5	133,1
III	137,2	130,5	130,9	125,5	137,8	134,5	135,0	134,0	132,6	128,2	136,1
IV	140,9	134,6	136,1	130,0	142,6	139,3	139,9	138,7	137,1	133,6	140,8
1979 I	145,8	140,0	142,6	135,9	150,4	144,7	144,4	145,0	142,1	139,4	146,2
II	148,6	142,8	145,9	138,6	154,9	149,0	150,2	148,0	145,8	142,9	150,9
III	149,4	142,8	145,9	138,6	156,2	149,3	149,5	149,1	145,9	142,7	151,3
IV	153,3	145,3	148,7	141,2	162,5	152,7	153,0	152,4	148,5	145,5	154,9
1980 I	154,1	149,5	152,4	145,4	165,9	157,0	157,4	156,6	152,6	149,4	159,3
II	168,8	158,3	159,9	153,7	174,1	167,1	168,2	166,1	162,3	156,8	170,1
III	169,4	158,3	160,4	153,7	174,3	167,8	168,1	167,4	162,8	157,0	170,9
IV	177,8	165,5	166,4	161,4	183,5	175,5	176,1	174,9	169,8	164,0	178,8
*1981 I	184,2	172,1	172,6	167,8	187,5	180,0	180,1	180,0	176,5	170,2	182,7
II	197,7	177,1	176,5	172,6	194,6	188,0	189,2	186,9	182,0	174,1	192,0
III	200,6	178,8	178,6	174,4	198,0	189,9	190,5	189,3	183,6	175,8	193,9
IV	206,4	182,1	182,0	177,8	203,6	194,1	194,8	193,5	186,7	179,3	198,5
*1982 I	211,2	186,7	186,4	182,4	208,0	199,2	200,5	198,1	191,3	183,9	204,0

Ks. huomautusosasto vuoden ensimmäisessä numerossa — Se notavdelningen i häfte 1 — See note section in the January issue.

51. Työnvälitys — Arbetsförmedling — Employment exchange

T = työttömiä työnhakijoita — arbetslösa arbetssökande — unemployed applicants for work
 A = avoimia paikkoja — lediga platser — vacancies offered

Vuosi ja kuukausi År och månad Year and month	Avoimia työpaikkoja Lediga platser Vacancies offered	Työttömiä työnhakijoita — Arbetslösa arbetssökande Unemployed applicants for work					Lyhenne-työllä työ- viikolla Med för- kortad- arbets- vecka On reduced working week	Työllisyys- kursseilla olevia I arbets- marknads- utbildning On retrain- ing courses	Tekninen, hallinnollinen, kontt.tekn. ja kaupall. työ Tekniskt, administrativt, kontorstekn. o. kommers. arb. Professional, technical, administrative, clerical and sales work		Maatalous- ja metsätyö Lantbruks- och skogsarbete Agricultural and forestry work	
		Kaikkiaan Inalles Total	Naisia Kvinn. Female	Pakko- loma- tettu- ja Permitte- rade Laid off	Työttömyys- kassatodistuk- sen saajia Mottagare av Intyg för Arbetslös- hetskassa Receivers of certificates for unemployment insurance funds	Työttö- myys- korvauk- sen saajia Arbetslös- hetsersät- nings- tagare 1)			T	A	T	A
1977.....	6 393	132 521	49 860	19 835	59 291	37 258	21 610	11 923	14 311	2 477	6 690	205
1978.....	5 491	175 176	68 414	16 996	71 522	61 231	24 662	15 548	21 898	2 103	8 661	268
1979.....	8 311	150 342	63 181	9 529	54 888	56 608	8 049	15 334	20 204	2 592	7 145	282
1980.....	12 232	109 481	50 982	6 627	36 733	42 437	5 039	14 668	18 484	3 337	5 452	499
1981.....	13 037	115 389	53 890	11 365	49 607	44 186	10 223	14 813	16 690	3 700	5 627	736
1981 III	14 016	119 221	50 088	10 343	53 713	47 544	10 601	16 988	11 359	3 818	7 591	506
IV	17 238	112 922	47 995	9 097	49 404	45 972	10 428	15 360	16 235	5 204	6 859	1 351
V	19 698	91 228	41 328	5 960	37 861	38 583	9 000	14 163	15 711	5 636	3 914	1 704
VI	14 994	99 936	49 073	8 222	36 745	35 238	4 435	11 894	16 578	3 945	3 681	984
VII	14 251	111 062	56 404	20 730	48 241	39 618	4 171	10 893	16 676	3 631	3 731	778
VIII	14 416	98 868	49 731	6 661	38 044	35 660	6 147	11 750	18 088	3 651	3 432	867
IX	11 563	106 713	55 515	6 476	41 548	39 116	8 926	13 843	20 270	3 016	3 667	778
X	9 505	116 531	59 264	8 524	48 057	44 451	14 252	15 809	20 220	2 935	5 056	445
XI	8 438	126 140	60 134	10 170	54 301	49 767	15 047	16 829	19 666	2 986	6 849	323
XII	7 801	150 398	69 383	24 855	72 561	57 102	14 108	16 400	20 265	2 667	7 884	213
1982 I	8 834	150 972	65 472	16 192	68 169	60 378	18 270	18 137	22 250	3 459	8 366	218
II	9 191	152 918	65 511	21 989	72 908	58 669	17 512	19 457	20 525	3 669	8 288	267
III	10 975	142 546	58 336	15 775	66 014	57 798	16 708	19 551	18 941	4 329	8 412	493
IV	14 981	136 332	56 291	14 755	62 090	55 570	15 587	18 007	18 826	4 672	7 627	2 086
V	16 458	121 693	54 438	9 518	50 835	45 988	13 215	16 118	19 944	5 836	4 604	1 903

52. Työtaistelut
Arbetskonflikter
Industrial disputes

Vuosi ja kuukausi År och månad Year and month	Kuljetus- ja liikennetyö Transport och kommunikationsarbete Transport and communication work		Teollinen yms. työ Tillverkningsarbete m.m. Production and related work		Rakennustyö *) Byggnadsarbete *) Construction work *)		Palvelutyö Service arbete Service work		Muu työ Annat arbete Other work		Luku Antal Number	Työn- tekijöitä Arbetare Workers affected	Menetettyjä työpäiviä Förlorade arbetsdagar Working days lost
	T	A	T	A	T	A	T	A	T	A			
	H 13	H 14	H 15	H 16	H 17	H 18	H 19	H 20	H 21	H 22			
1977.....	4 345	175	31 624	1 379	18 749	346	11 630	1 401	24 954	127	1 673	743 800	2 374 700
1978.....	6 161	138	46 982	1 132	22 952	333	17 533	1 396	34 002	121	1 237	164 600	132 400
1979.....	5 452	246	40 353	2 577	18 852	579	18 243	1 925	30 563	112	1 753	228 960	243 400
1980.....	3 861	329	28 335	4 255	11 826	1 056	16 576	2 675	18 320	81	2 238	413 140	1 605 600
1981.....	3 574	378	28 799	3 663	11 119	1 236	15 988	3 095	20 873	46	1 612	492 960	659 100
1981 III	4 029	397	29 853	3 961	16 135	970	16 002	3 363	18 695	64	319	79 200	70 500
IV	3 758	552	28 969	4 491	13 841	1 233	15 161	4 280	19 002	127	121	148 050	299 400
V	3 016	697	24 226	4 873	8 874	2 013	13 165	4 715	16 362	60	110	18 210	13 800
VI	2 530	496	26 077	3 775	7 180	1 684	13 040	4 045	22 628	65	102	19 820	13 700
VII	2 536	406	26 143	3 896	7 067	1 330	13 040	4 155	21 139	55	26	1 880	1 800
VIII	2 915	411	26 137	4 247	7 004	1 765	14 381	3 446	20 250	29	72	44 790	21 280
IX	3 370	260	27 037	3 574	6 760	1 639	17 131	2 263	22 002	33	134	35 570	23 340
X	3 887	192	29 387	2 966	8 316	1 191	18 248	1 755	22 843	21	155	22 400	13 100
XI	4 284	181	31 685	2 442	11 377	750	18 551	1 733	23 558	23	135	32 400	23 200
XII	4 508	201	34 604	2 193	15 041	622	18 769	1 883	24 472	22	88	13 100	118 700
1982 I	4 726	243	36 977	2 332	17 400	519	19 313	2 040	25 749	23	* 95	* 9 300	* 19 800
II	4 784	239	36 731	2 427	17 882	445	18 422	2 119	24 297	25	* 107	* 11 300	* 23 600
III	4 771	257	36 581	2 446	17 208	625	17 554	2 791	23 304	34	* 100	* 11 600	* 8 800
IV	4 561	363	35 600	2 949	14 498	1 214	17 325	3 623	23 140	82	* 66	* 5 400	* 3 600
V	3 852	361	34 103	3 029	10 021	1 456	16 124	3 788	23 527	85	* 107	* 9 600	* 1 800

Ks. huomautusosasto vuoden ensimmäisessä numerossa — Se notavdelningen i häfte 1 — See note section in the January issue.

*) Ml. maa- ja vesirakennustyö — Inkl. anläggningsarbete.

1) Recipients of Government unemployment assistance apart from unemployment funds — *) Building and other construction work.

53. Työllisyys — Sysselsättning — Employment

Vuosi ja kuukausi År och månad Year and month	15—74 vuotiaita 15—74 åriga Population 15—74 years old		Työvoima yhteensä Arbetskraften inalles Total labour force		Työvoimaaus Relativt arbetskraftstal Labour force participation rate		Työvoimaan kuulumattomat 15—74-vt Befolkningen ej i arbetskraften Persons not in labour force			Sittä Därv Of which		Työlliset — Sysselsatta — Employed												
								Koulu- ja opiskelijat Studenter		Kotitaloustyötä tekevät I hushållsarbete In household economy		Toimiala TOL — Näringsgren NI — Industry SIC												
	1 000		%		1 000 henkeä — personer — Persons in thousands																			
	H 26	H 27	H 28	H 29	H 30	H 31	H 32	H 33	H 34	H 35	H 36	H 37	H 38	H 39	H 40	H 41	H 42	H 43	H 44					
1977	3 561	2 248	63,1	1 313	349	223	2 111	292	1 803	223	49	578	107	45	308	158	116	509	16					
1978	3 578	2 253	63,0	1 325	355	225	2 084	277	1 795	208	47	562	105	44	301	162	118	518	16					
1979	3 593	2 273	63,3	1 320	354	209	2 134	279	1 840	200	49	581	105	45	305	166	120	544	18					
1980	3 606	2 315	64,2	1 291	344	198	2 203	281	1 903	200	53	605	107	41	315	169	128	564	20					
1981	3 629	2 369	65,3	1 260	346	185	2 244	279	1 949	200	48	621	112	44	315	171	132	587	14					
1981 IV	3 623	2 272	62,7	1 351	416	189	2 158	272	1 872	186	47	597	101	42	305	161	126	576	15					
V	3 624	2 333	64,4	1 291	391	178	2 215	277	1 922	197	43	621	106	40	309	166	124	592	15					
VI	3 623	2 542	70,1	1 081	130	202	2 415	286	2 101	222	48	667	123	51	343	181	142	618	19					
VII	3 625	2 556	70,5	1 069	136	205	2 422	316	2 073	243	39	646	114	52	354	178	148	614	34					
VIII	3 627	2 454	67,7	1 173	277	177	2 330	278	2 037	217	42	648	124	46	324	185	139	592	12					
IX	3 639	2 363	64,9	1 276	386	179	2 245	283	1 954	214	39	633	116	47	304	178	128	578	7					
X	3 641	2 352	64,6	1 289	402	171	2 230	275	1 940	189	49	621	110	44	312	161	142	590	11					
XI	3 642	2 349	64,5	1 293	398	174	2 223	259	1 952	186	45	588	113	44	321	176	140	600	8					
XII	3 644	2 337	64,1	1 307	398	189	2 205	264	1 924	188	53	607	118	44	300	169	128	587	11					
*1982 I	3 648	2 376	65,1	1 272	400	160	2 204	280	1 913	189	54	594	100	39	298	162	139	614	15					
II	3 649	2 378	65,2	1 271	405	164	2 219	267	1 943	192	45	609	107	35	320	162	143	594	11					
III	3 654	2 335	63,9	1 319	423	184	2 175	276	1 889	194	56	594	99	45	293	169	126	587	11					
IV	3 656	2 363	64,6	1 293	411	158	2 201	273	1 921	189	56	589	94	33	294	162	137	634	13					
V	3 655	2 406	65,8	1 249	389	158	2 276	267	1 996	206	37	623	109	42	321	169	136	615	18					
VI	3 659	2 574	70,3	1 085	208	175	2 436	302	2 120	233	55	639	129	55	344	175	145	642	18					

54. Työttömyys — Arbetslöshet — Unemployment

Vuosi ja kuukausi År och månad Year and month	Työttömät — Arbetslösa Unemployed				Työttömyysaste Relativt arbetslöshetstal Unemployment rate				Työttömyyspäivät Arbetslöshetsdagar Unemployment days 1 000 000
	Ms	M	N	15-24 vuotiaat-åriga years of age	Ms	M	N	15-24 vuotiaat-åriga years of age	
	1 000				%				
	H 45	H 46	H 47	H 48	H 49	H 50	H 51	H 52	
1977	137	85	52	60	6,1	7,1	4,9	14,8	53,27
1978	169	103	66	64	7,5	8,5	6,3	16,6	65,59
1979	139	79	60	49	6,1	6,5	5,7	12,8	54,04
1980	112	59	53	38	4,8	4,8	4,9	10,1	28,40
1981	125	67	58	41	5,3	5,4	5,2	10,8	48,66
1981 IV	114	62	52	35	5,0	5,2	4,8	10,9	3,68
V	118	67	51	35	5,1	5,4	4,6	10,2	3,97
VI	127	73	54	56	5,0	5,4	4,5	10,3	4,01
VII	134	63	71	58	5,2	4,8	5,8	10,5	4,29
VIII	124	62	62	39	5,1	4,7	5,4	9,1	4,04
IX	118	57	61	42	5,0	4,5	5,5	12,1	3,78
X	122	59	63	34	5,2	4,8	5,6	10,1	4,01
XI	126	62	64	39	5,4	5,0	5,8	11,8	4,07
XII	132	75	57	36	5,6	6,1	5,2	11,1	4,37
*1982 I	172	93	79	54	7,2	7,5	7,0	15,6	5,66
II	159	91	68	49	6,9	7,3	6,0	15,1	4,75
III	160	89	71	42	6,9	7,2	6,4	13,6	5,32
IV	162	93	69	41	6,8	7,6	6,1	12,7	5,18
V	130	71	59	33	5,4	5,6	5,2	9,5	4,42
VI	138	70	68	48	5,4	5,2	5,6	9,6	4,44

55. Tehdyt työtunnit toimialoitain — Utförda arbetstimmar efter näringsgren — Hours worked by industry

Vuosi ja kuukausi År och månad Year and month	Toimiala TOL — Näringsgren *) NI — Industry *) SIC												
	Yhteensä Summa Total	Maatalous 11,13	Metsä- talous 12	Teollisuus 2,3,4	Talon- rakennus 51	Maa- ja vesirak. 52	Kauppa 6	Liikenne 7	Rahoitus- ja vak.toim. 8	Palve- luksel 9	Tunte- maton 0		
	1 000 000 tuntia — timmar — hours												
	H 54	H 55	H 56	H 57	H 58	H 59	H 60	H 61	H 62	H 63	H 64		
1977	3 876	561	96	1 035	198	86	565	274	198	852	11		
1978	3 871	542	93	1 025	195	82	557	287	204	872	12		
1979	3 935	524	97	1 067	195	83	562	290	204	898	12		
1980	4 053	524	106	1 100	200	77	582	296	220	935	12		
1981	4 051	500	93	1 112	208	82	575	299	222	953	8		
1981 IV	315,2	36,7	7,7	87,1	15,5	6,3	45,5	22,5	16,7	76,4	0,8		
V	365,6	45,9	7,4	102,8	18,1	6,8	50,1	25,9	19,2	88,8	0,7		
VI	325,6	47,0	7,3	92,1	17,4	7,5	46,3	23,5	17,7	66,1	0,6		
VII	273,5	53,4	4,5	55,9	12,1	6,0	46,0	22,2	15,6	56,8	0,8		
VIII	334,1	46,9	6,5	94,3	18,8	7,1	47,2	24,7	17,7	70,2	0,5		
IX	352,6	47,3	6,2	98,7	18,8	7,4	46,0	26,3	19,2	82,3	0,2		
X	366,6	40,1	8,5	102,2	18,6	7,4	51,0	25,4	22,2	90,7	0,5		
XI	350,1	35,3	8,0	93,1	18,6	7,0	51,2	26,4	21,2	88,8	0,5		
XII	355,9	37,3	8,7	99,8	19,7	7,2	49,2	26,9	19,1	87,6	0,5		
*1982 I	357,8	35,5	8,8	98,0	16,6	6,1	49,1	26,0	22,0	94,4	1,2		
II	322,6	32,2	7,6	89,5	15,8	5,3	46,1	23,5	19,8	81,6	1,1		
III	341,5	37,0	9,8	92,8	16,0	7,2	46,6	26,1	19,9	84,9	1,1		
IV	295,4	35,2	8,7	78,7	12,7	4,4	40,5	21,2	16,9	76,2	0,9		
V	371,3	46,7	6,6	101,8	18,4	6,9	50,7	25,9	21,4	91,5	1,4		
VI	351,8	47,8	8,6	94,1	20,6	8,7	48,9	24,8	19,4	77,6	1,2		

Ks. huomautusosasto vuoden ensimmäisessä numerossa — Se notavdelningen i häfte 1 — See note section in the January issue.

*) MI. henkilöt, joiden ammattiasema on tuntematon — Inkl. personer med okänd yrkesställning — Incl. persons with unknown industrial status.

*) See tabell 53 — See table 53.

56. Valtion rahoitustarve sekä kassa-ali- tai -ylijäämä — Statens finansieringsbehov samt kassaunderskott eller överskott
The State finance requirements and cash deficit or surplus

Vuosi ja kuukausi År och månad Year and month	1 000 000 mk					Allijäämän rahoitus tai ylijäämän käyttö — Underskottets finansiering eller överskottets användning — Financing of cash deficit or use of cash surplus						
	I 1	I 2	I 3	I 4	I 5	I 6	I 7	I 8	I 9	I 10	I 11	I 12
	Tulot ilman lainanottoa Inkomsterna utan upplåning Revenue excl. borrowing	Menot ilman lainojen kuoletuksia Utgifterna utan amorteringar Expenditure excl. redemption	Nettorahoitustarve (—) Nettfinansieringsbehov (—) Net financing requirements (—)	Pitkäaikainen nettolainanotto Långfristig nettopplåning Long-term net borrowing	Kassa-aliyäämä (—) tai -ylijäämä (+) Kassaunderskott (—) eller -överskott (+) Cash deficit (—) or surplus (+)	Saatujen ja annettujen ennakkojen yms. nettomuutos Nettöförändring i erhållna och erlagda förskott m.m. Net change in prepayments received and made etc.	Vierast varat (lisäys +) Frammande medel (ökning +) Private funds (increase +)	Lyhytaikainen luotto (lisäys +) Kortfristig kredit (ökning +) Short-term credit (increase +)	Tilinhotto PSP:ssä (lisäys +) Kontokuranskund PSB (ökning +) Current account debt from PSP (increase +)	Vientimaksu- ja suhdanneverotilit Suomen Pankissa (lisäys —) Exportavgifter- och konjunktur-skattekonton i Finlands Bank (ökning —) — Export levy and counter-cyclical tax accounts at the Bank of Finland (increase —)	Kassa-, postisilityrto- ja shekkiilit (lisäys —) Kassa-, postgiro- och check-konto (ökning —) Cash, postal giro and cheques accounts (increase —)	Yhteensä Summa Total
1977	32 732	34 345	—1 613	1 534	— 79	+ 299	— 49	—145	—	+ 0	— 26	+ 79
1978	34 538	36 996	—2 458	4 508	+2 050	— 2 024	— 1	+ 41	—	+ 1	— 67	—2 050
1979	38 151	42 818	—4 667	3 560	—1 106	+ 1 016	— 4	— 44	—	—	+139	+1 106
1980	44 301	48 436	—4 135	3 499	— 637	+ 1 064	+ 12	—212	—	—	—228	+ 637
1981	52 668	55 198	—2 530	3 481	+ 951	— 452	— 4	— 64	—	—	—431	— 951
1981 V	3 767	4 378	— 611	180	— 431	+ 431	+ 2	—	—	—	— 1	+ 431
I—V	20 216	21 254	—1 039	958	— 81	+ 530	— 22	9	—	—	+624	+ 81
VI	3 977	4 897	— 920	443	— 478	+ 1 223	+ 93	+ 30	—	—	—868	+ 478
VII	4 367	4 743	— 376	292	— 84	— 137	— 2	—	—	—	+223	+ 84
VIII	4 696	4 578	+ 118	85	+ 203	— 57	— 2	— 4	—	—	—141	— 203
IX	4 199	4 497	— 298	373	+ 74	+ 155	— 1	—	—	—	—229	— 74
X	3 978	4 456	— 478	384	— 94	— 115	— 11	—100	—	—	+320	+ 94
XI	6 719	5 049	+1 670	810	+2 481	— 2 414	+ 1	—	—	—	— 68	—2 481
XII	4 516	5 724	—1 208	138	—1 070	+ 1 423	— 61	+ 1	—	—	—292	+1 070
1982 I	1 973	4 401	—2 428	408	—2 020	+ 1 635	— 2	— 39	—	—	+426	+2 020
II	5 681	5 327	— 354	345	+ 9	+ 19	+ 4	+ 3	—	—	— 35	— 9
III	4 677	5 032	— 355	1 397	+1 042	— 1 115	— 4	+ 1	—	—	+ 76	—1 042
IV	4 077	4 996	— 919	584	— 335	+ 331	— 2	— 24	—	—	+ 31	+ 335
V	4 832	5 452	— 621	440	— 181	+ 46	+268	+ 21	—	—	— 62	+ 181
I—V	21 240	25 208	—3 968	2 483	—1 485	+ 824	+263	— 39	—	—	+436	+1 485

57. Valtionvelka — Statsskulden — State debt

Vuoden ja kuukauden lopussa Vid utgången av At the end of	Ulkomainen velka — Utländsk skuld Foreign debt				Kotimainen velka — Inhemsk skuld — Domestic debt				Koko velka Hela skulden Total debt
	Pitkäaikaiset lainat Långfristiga lån Long-term loans	Kansainvälisille järjestöille annettut velkakirjat At internationella organisations- ner utlånade skuldebrev Promissory notes given to international organizations	Lyhytaikaiset lainat Kortfristiga lån Short-term loans	Yhteensä Summa Total	Pitkäaikaiset lainat Långfristiga lån Long-term loans	Lyhytaikaiset lainat Kortfristiga lån Short-term loans	Yhteensä Summa Total	Yhteensä Summa Total	
1977	3 618	61	—	3 679	2 964	110	3 074	6 753	
1978	7 251	109	—	7 360	4 607	229	4 836	12 196	
1979	8 779	185	—	8 964	6 050	174	6 225	15 189	
1980	10 110	232	—	10 341	7 585	40	7 625	17 966	
1981	13 012	319	—	13 331	8 762	8	8 771	22 102	
1981 VII	11 792	306	—	12 098	7 988	100	8 088	20 186	
VIII	11 950	304	—	12 253	8 060	100	8 160	20 413	
IX	12 131	296	—	12 427	8 233	105	8 338	20 765	
X	12 404	310	—	12 713	8 409	5	8 414	21 127	
XI	13 174	311	—	13 485	8 516	11	8 516	22 001	
XII	13 012	319	—	13 331	8 762	8	8 771	22 102	
1982 I	13 129	392	—	13 521	8 911	17	8 927	22 448	
II	13 430	388	—	13 819	8 556	21	8 577	22 396	
III	14 543	383	—	14 925	8 814	22	8 836	23 761	
IV	15 038	383	—	15 421	9 064	43	8 899	24 320	
V	15 122	383	—	15 505	9 166	29	9 195	24 700	
VI	15 062	379	—	15 441	9 391	37	9 427	24 868	
VII	15 449	366	—	15 814	9 588	51	9 639	25 453	

Ks. huomautusosasto vuoden ensimmäisessä numerossa — Se notavdelningen i häfte 1 — See note section in the January issue.
Ks. taulukon 58 alaviite 14 — Se not 14 i tabell 58 — See note 14 in table 58.

58. Valtion kassatulot — Statens kassainkomster — State cash revenue

Vuosi ja kuukausi År och månad Year and month	Verot ja veronluonteiset tulot — Skatter och inkomster av skattenatur — Taxes and revenue similar to taxes														
	Tulo- ja varallisuusvero Inkomst- o. förmögenhetsskatt Income and property tax														
	Ennakkon- ja jälkikanto Förskotts- och efter- uppbörd 1)	Veronalp. sekä kuntien seurak. ja kansaneläke- laji, osuudet — Skatte- restitut. samt andelar av kommunerna kyr- kan o. folklöpsansän- sätteln — 2)	Tulo- ja varallisuusvero Inkomst- och förmögenhetsskatt Income and property tax	Muut tulon ja varallisuuden perusteella kannettavat verot Övriga skatter på inkomst och förmögenhet Other taxes on income and prop.	Työväenajan lapselliskassan Arbetsvärdernas barnbidragsavg. Employers' child allowance payments	Likvealhovero Omsättningsskatt Sales tax	Muut liikevaihdon perusteella kannettavat verot ja maksut Andra skatter och avgifter — 3)	Tullit ja tuontimaksut Tull och importavgifter Custom duties and import charges	Tasaverot Utlämningskatt Import equalization az	Valmisteverot Acciser Excise duties	tupakkavalmisteista on tobacco on tobacco	keskioluista ja vahvasta oluesta — på mellanöl och starköl — on beer	alkoholijomavero på alkoholdrycker on alcoholic beverages	polttoainelata på bränsle on fuel	Auto- ja moottorikäyttövero Skatt på bilar och motorcyklar Tax on automobiles and motor cycles
1 000 000 mk															
	I 21	I 22	I 23	I 24	I 25	I 26	I 27	I 28	I 29	I 30	I 31	I 32	I 33	I 34	I 35
1977	27 400	—16 923	10 477	270	1 281	8 232	334	647	285	5 754	900	401	1 404	1 943	957
1978	27 696	—18 434	9 262	287	1 248	9 550	368	581	357	6 772	961	510	1 554	2 375	970
1979	9 471	302	499	10 649	374	629	474	8 204	1 061	616	1 874	2 564	1 349
1980	34 791	—22 578	12 213	327	128	12 262	437	784	597	9 233	1 224	640	2 097	2 994	1 418
1981	41 500	—25 896	15 604	380	58	14 421	519	785	626	10 448	1 312	840	2 330	3 192	1 659
1981 V	2 955	— 1 874	1 081	30	—	967	36	63	48	650	66	63	164	160	154
I—V	16 767	—10 044	6 723	138	57	5 235	161	316	250	3 628	425	238	846	1 085	683
VI	3 242	— 2 494	748	40	—	1 233	38	80	64	937	138	64	195	321	151
VII	3 608	— 2 268	1 339	— 34	—	1 292	30	64	56	863	65	76	254	259	136
VIII	3 640	— 1 960	1 680	23	—	1 261	32	59	49	937	128	87	189	273	145
IX	3 110	— 1 944	1 166	39	—	1 005	60	58	50	1 050	134	94	191	384	96
X	3 280	— 2 048	1 231	44	—	1 108	52	68	43	671	118	71	171	107	95
XI	3 572	— 325	3 247	31	—	1 349	57	76	61	1 032	136	78	190	333	213
XII	4 282	— 4 812	— 530	99	—	1 937	88	65	53	1 332	171	134	296	431	141
1982 I	3 059	— 2 888	171	12	—	691	11	44	38	395	61	1	155	40	88
II	3 705	— 1 686	2 019	34	1	1 577	27	70	53	1 052	251	88	171	306	169
III	3 859	— 2 351	1 508	45	—	1 004	53	77	51	1 005	42	52	217	422	182
IV	3 441	— 2 678	763	49	—	1 258	43	149	67	845	63	62	220	203	172
V	3 626	— 2 296	1 330	47	—	1 245	54	84	51	957	93	75	177	394	165
I—V	17 690	—11 899	5 791	187	1	5 775	188	424	260	4 254	510	276	940	1 365	776

59. Valtion kassameno — Statens kassautgifter — State cash expenditure

Vuosi ja kuukausi År och månad Year and month	Kulutusmenot — Konsumtionsutgifter Consumption expenditure						Slirtomenot — Överföringsutgifter Transfer expenditure						Reaalisijoitukset Realinvesteringar Real investments				
	Palkkaukset ja palkkauksen luonteiset menot Avlöningar och utgifter av avlöningsnatur — 1)	Eläkkeet Pensioner	Korjaus ja kunnossapito Reparationer och underhåll Repair and maintenance	Puolustusvoimien kalustohankinnat Anskaffning av material för försvarsmakten — 2)	Muut kulutusmenot Övriga konsumtionsutgifter Other consumption expenditure	Yhteensä Total	Valtionavut kunnille, yms. Statsbidrag till kommuner m. ti. — 3)	Maatalouden hintatuki Lantbrukets prisstöd Agricultural price subsidies	Muut valtionavut elinkeinoille Andra statsbidrag till när. Över State aid to trades and ind.	Lapsiläis Barnbidrag	Muut valtionavut kotitalon- kalle ja yleishyödy. yhteisöille Övriga statsbidrag till hem- hushåll och allmännyttiga samfund — 4)	Valtion osuus kansaneläke- ja sairausvakuutusmenosta Statens andel av folkpensioner- och sjukförsäkringsutgifter — 5)	Muut slirtomenot Övriga överföringsutgifter Other transfer expenditure	Yhteensä Summa Total	Koneet, laitteet ja kalusto Maskiner, appar. o.d. materiel Machinery, apparatus and other equipment	Talonrakennukset Husbyggen	Maa- ja vesirakennukset Jord- och vattenbyggnader Land and water-way construction
1977	4 196	1 546	798	319	2 556	9 415	6 791	2 659	2 164	1 051	3 802	299	304	17 071	1 357	723	1 527
1978	4 552	1 714	808	446	2 927	10 446	7 799	2 506	2 441	1 141	4 159	323	547	18 917	1 380	843	1 549
1979	5 137	1 897	911	529	3 347	11 821	8 896	2 907	3 935	1 269	4 554	336	862	22 759	1 365	793	1 785
1980	5 826	2 128	1 031	879	3 838	13 702	10 170	3 042	4 306	1 434	4 864	535	1 135	25 485	1 393	810	1 895
1981	6 745	2 423	1 167	715	4 554	15 604	11 709	3 620	4 778	1 673	5 802	552	1 349	29 483	1 669	808	2 075
1981 V	566	33	97	40	353	1 090	1 005	250	372	391	424	44	91	2 577	132	58	143
I—V	2 561	817	438	217	1 895	5 927	4 595	1 521	1 711	788	2 359	223	607	11 803	630	279	739
VI	569	359	126	69	433	1 556	1 102	282	528	4	416	46	82	2 461	150	76	166
VII	799	205	129	152	365	1 650	972	268	343	1	435	46	96	2 162	127	69	167
VIII	529	208	109	55	282	1 182	958	308	381	435	457	46	97	2 682	140	54	171
IX	553	207	105	43	332	1 240	1 019	272	463	5	470	46	83	2 358	135	66	200
X	545	210	85	37	388	1 266	997	274	370	1	572	47	94	2 354	160	88	213
XI	582	208	83	92	388	1 353	1 017	320	438	434	527	48	124	2 909	126	70	185
XII	606	208	93	50	472	1 429	1 048	375	545	5	566	48	166	2 753	202	106	233
1982 I	506	224	86	129	443	1 388	986	364	321	1	456	68	104	2 300	122	49	139
II	562	225	81	74	540	1 482	1 000	458	402	434	623	70	164	3 149	121	67	152
III	637	225	88	106	459	1 514	1 009	484	342	4	551	69	201	2 660	151	62	182
IV	605	223	87	49	440	1 405	1 098	370	534	1	627	52	74	2 756	134	58	172
V	623	225	111	51	432	1 442	1 144	273	411	433	577	64	151	3 052	142	57	177
I—V	2 933	1 122	453	409	2 314	7 231	5 237	1 949	2 010	873	2 834	323	694	13 917	670	293	822

Ks. huomautusosasto vuoden ensimmäisessä numerossa — Se notavdelningen i häfte 1 — See note section in the January issue.

1) Gross collection of direct taxes and social security contributions by the insured — 1) Refunds and shares of municipalities, the Church and the Social of State-owned credit institutions — 2) Revenue excl. redemptions of loans granted by the State and borrowing — 3) Wages and salaries and other aid to households and non-profit institutions — 4) Share in national pension and health insurance expenditure — 5) Interest and index compensation on joidenkin verojen kuukausitietoja jouduttu jälkikäteen tarkistamaan. Vastaavat tarkistukset on tehty myös taulukkoon 56 — På grund av tek- revideringar har även gjorts i tabell 56 — Because of technical difficulties in ADP in connection with the reform of tax collection the monthly data on

Leimavero Stämpelskatt Stamp duties	Moottoriajoneuvovero Motorfordonskatt Tax on motor vehicles	Oy Alko Ab:n ylijäämä Oy Alko Ab:n överskott Surplus of State Alcohol Monopoly	Muut verot ja veroluonn. tulot Övriga skatter och inkomster av skattematur Other taxes, revenue items, to taxes	Yhteensä Summa Total	Sekalaiset tulot Inkomster av blandad natur Miscellaneous revenues	valtion osuus veikkausvoitto- yms. varoista statens andel av tippingsvinstmedlen m.fl. — *)	Korko- ja osinkotulot sekä osuus valtion rahalaitosten voitosta läänte- och dividendinkomster samt andel i statens penninginrättningars vinst — *)	Tulot ilman takaisin maksettuja lain- oja ja lainanottoja — Inkomster exkl. återbetalade lån och upplåning *)	Valtolle takaisin maksetut lainat Återbetalade lån Redempt. of loans granted by the State	Valtion lainanotto Statens upplåning State borrowing	ulkomainen utländsk foregå	kotimainen inhemsk domestic	Tulot kaikkiaan Inkomster inalles Total revenue	siltä rahastojen tulot därav fornernas inkomster of which revenue of extra-budgetary funds	Vuosi ja kuukausi År och månad Year an month
738	147	270	268	29 712	1 948	335	656	32 316	416	2 015	892	1 123	34 747	510	1977
802	182	420	105	30 903	2 231	406	841	33 975	563	5 282	3 237	1 905	39 820	719	1978
903	183	480	154	33 672	2 716	432	1 014	37 401	750	4 743	2 559	2 183	42 894	734	1979
1 040	202	511	231	39 384	3 110	560	1 056	43 550	751	5 002	1 791	3 211	49 302	837	1980
1 209	273	541	329	46 851	3 542	640	1 304	51 698	971	5 229	2 706	2 523	57 898	1 051	1981
101	5	50	22	3 207	202	35	208	3 617	150	391	134	257	4 158	119	1981
448	81	151	120	17 991	1 459	383	470	19 920	296	1 985	727	1 258	22 200	256	I—V
114	18	80	32	3 535	260	9	67	3 862	114	570	398	172	4 547	144	VI
99	28	55	30	3 958	208	34	108	4 275	92	384	297	87	4 751	20	VII
96	3	25	26	4 337	218	30	71	4 627	70	152	91	61	4 848	70	VIII
103	16	60	32	3 734	359	40	45	4 138	61	595	192	403	4 794	64	IX
113	24	50	20	3 517	315	46	80	3 913	65	482	204	277	4 460	107	X
109	4	15	28	6 222	285	56	134	6 642	78	877	726	151	7 596	97	XI
126	100	105	41	3 557	437	43	328	4 321	194	185	71	114	4 701	293	XII
87	21	15	14	1 586	314	79	70	1 970	3	732	180	552	2 704	12	1982
110	4	20	26	5 161	431	144	45	5 637	44	300	225	75	5 981	31	II
117	23	60	48	4 196	363	46	75	4 634	43	1 643	1 200	444	6 321	40	III
117	30	25	25	3 542	310	64	157	4 010	67	692	551	141	4 769	18	IV
118	3	45	37	4 134	253	40	242	4 630	202	734	175	560	5 566	162	V
549	81	165	150	18 619	1 671	373	589	20 881	359	4 101	2 331	1 772	25 341	253	I—V

Yhteensä Summa Total	sijoit. valtion liikekierroksiin invest. i statens affärsföretas investim. in State enterprises	Valtiovelan korot ja indeksikorotukset Räntor och indeksförhöjningar på statssskulden — *)	Valtion liikekierroksen lää- rahottusarve, netto Statens affärsföretags behov av tilläggsfinansiering Net deficit of State enterprises	Muut ja erittelemättömät menot Övriga o. ospecificerade utgifter Other and non-itemized expen- dit.	Yhteensä Summa Total	Varastot (kasvu +) Lager (tillväxt +) Inventories (increas +)	Menot ilman finansisijoituksia ja kuuletuksia Utgifter exkl. finansinvesteringar och amorteringar — **)	Lainananto Utlåning Lending	Muut finansisijoitukset Övriga finansinvesteringar Other financial investments	Kuuletukset Amorteringar Redemptions	ulkomainen utländska foregå	kotimainen inhemsk domestic	Menot kaikkiaan Utgifter inalles Total expenditure	siltä rahastojen menot därav fornernas utgifter of which expenditure of extra-budgetary funds	Vuosi ja kuukausi År och månad Year and month
3 608	1 581	454	— 22	55	530	+ 42	30 665	2 993	687	481	163	318	34 826	1 747	1977
3 772	1 582	623	— 45	51	629	— 83	33 680	2 806	510	774	284	490	37 770	1 313	1978
3 944	1 574	974	— 343	72	704	+ 122	39 348	2 952	517	1 182	276	907	44 000	2 293	1979
4 098	1 377	1 214	— 247	11	978	284	44 547	3 349	540	1 503	269	1 234	49 939	2 286	1980
4 552	1 560	1 580	— 99	7	1 438	+ 271	51 398	3 256	544	1 748	389	1 359	56 946	2 241	1981
333	114	159	— 9	1	151	— 40	4 112	242	24	212	— 11	223	4 589	144	1981
1 648	519	700	— 158	6	547	— 104	19 822	1 231	201	1 027	101	926	22 281	640	I—V
393	151	62	133	16	212	— 29	4 593	242	63	127	101	26	5 024	264	VI
363	120	89	147	1	237	— 16	4 397	316	30	92	44	49	4 835	113	VII
364	140	90	— 82	1	9	— 6	4 232	312	34	67	— 10	76	4 644	160	VIII
401	126	142	— 24	—	119	— 10	4 107	359	31	223	82	141	4 719	201	IX
461	179	126	— 69	1	57	— 55	4 082	304	69	99	13	85	4 554	101	X
331	123	75	— 77	—	— 1	+ 98	4 741	239	70	66	20	47	5 116	225	XI
541	209	296	+ 29	— 17	308	+ 393	5 425	252	47	47	38	9	5 771	537	XII
310	89	236	— 90	—	147	— 65	4 080	291	30	324	16	307	4 725	33	1982
340	106	138	1	—	139	— 53	5 058	244	25	645	219	425	5 972	54	II
396	130	226	— 30	2	198	— 24	4 743	256	33	247	74	173	5 279	78	III
364	115	201	— 5	—	197	— 68	4 654	302	40	108	12	96	5 104	163	IV
377	138	288	— 13	—	275	— 45	5 101	305	47	295	45	250	5 747	143	V
1 737	578	1 089	— 137	2	956	— 255	23 636	1 398	175	1 619	366	1 251	26 827	471	I—V

Insurance Institution — *) Other taxes and charges based on sales — *) State proceeds from betting operations — *) Interest, dividends and share of surplus expenditure related to wages and salaries — *) Purchase of military equipment and supplies — *) State aid to local selfgovernment bodies — *) Other State on State debt — *) Expenditure excl. financial investments and redemptions — *) Veronkantoudistukseen liittyvien teknisten atk-vaikauksien takita niska adb-svårigheter i samband med förnyandet av skatteuppgifterna har månadsuppgifterna för vissa skatter reviderats i efterhand. Motsvarande some taxes have later been adjusted. Corresponding adjustments have also been made in table 56.

60. Ilmoitetut sairaustapaukset — Anmälda sjukdomsfall — Registered cases of illness

Vuosi ja kuukausi År och månad Year and month	Lavantauti Tyfus <i>Febris typhoidea</i>	Pikku- lavantauti Paratyfus <i>Febris paratyphoidea</i>	Hirilavan- tauti Mustytyfus <i>Salmonella typhimurium</i>	Muut sal- monella- infektiot Övriga salmonella- infektioner <i>Salmonellosis alia</i>	Punatauti Rödsot <i>Dysenteria</i>	Suoli- tulehdus, ripuli Enteritisi och diarri <i>Enteritis, Diarrhoea</i>	Hengityselinten tuber- kuloosi Tuberkulos <i>respirationsorganen Tub.organorum respirationis</i>		Jänisrutto Tularemi <i>Tularaemia</i>	Hinkuyskä Kikhosta <i>Pertussis</i>
	(N:o 001)	(N:o 002)	(N:o 003)	(N:o 004, 006)	(N:o 008, 009)	M	N	(N:o 010—012)	(N:o 021)	(N:o 033)
						J 7	J 8			
J 1	J 2	J 3	J 4	J 5	J 6	J 7	J 8	J 9	J 10	
1977.....	3	33	656	1 224	90	41 641	1 496	775	78	99
1978.....	4	29	915	1 203	138	46 029	1 252	767	49	84
1979.....	2	37	826	1 697	166	46 557	1 135	737	18	97
1980.....	2	19	640	1 344	208	50 159	999	669	15	187
1981.....	7	20	1 005	1 140	210	51 383	974	617	26	116
1981 II	—	3	58	41	7	4 855	60	36	—	8
1981 III	—	—	75	98	8	6 689	75	37	—	10
1981 IV	1	1	36	95	7	6 368	79	49	—	17
1981 V	1	2	40	43	8	4 876	96	37	—	11
1981 VI	1	1	69	114	16	4 019	68	45	—	18
1981 VII	—	—	103	165	38	3 067	58	42	2	8
1981 VIII	—	—	199	124	31	3 237	87	37	9	8
1981 IX	3	7	154	144	34	3 309	103	64	7	4
1981 X	—	—	94	125	20	2 871	64	39	8	7
1981 XI	1	3	64	72	16	2 931	79	74	—	2
1981 XII	—	2	70	74	22	4 328	89	76	—	1
*1982 I	—	4	43	98	6	9 138	96	75	—	7
1982 II	—	—	65	70	1	9 300	54	43	—	3
1982 III	2	2	130	139	8	7 653	80	36	2	11
1982 IV	1	1	71	135	10	5 748	61	39	—	3
1982 V	1	1	59	82	21	3 981	111	69	2	5
1982 VI	—	2	108	134	7	3 631	70	49	—	128

Vuosi ja kuukausi År och månad Year and month	Streptokokin aiheuttama kitarisatuleh- dus ja tuli- rokko Streptokok- tonsillitis och scharla- kansfeber <i>Scarlatina et tonsillitis streptococcica</i>	Meningokokin aiheuttama aivokalvo- tulehdus Meningokok- infektion <i>Infectio meningococcica</i>	Aseptinen aivokalvon- tulehdus Aseptisk hjärnhinne- inflammation <i>Meningitis aseptica</i>	Vesirokko Vatten- koppor <i>Varicellae</i>	Tuhka- rokko Mässling <i>Morbilli</i>	Vihuri- rokko Röda hund <i>Rubeola</i>	Virus- aivo- tulehdus Virus- enkefaliti <i>Encephalitis virosa</i>	Tarttuva keitatauti Smittosam gulsot <i>Hepatitis infectiosa</i>	Sikotauti Pässjuka <i>Parotitis epidemica</i>	Malaria
	(N:o 034)	(N:o 036)	(N:o 045-046)	(N:o 052)	(N:o 055)	(N:o 056)	(N:o 065)	(N:o 070)	(N:o 072)	(N:o 084.30)
1977.....	4 682	147	163	5 415	2 837	2 192	72	89	5 076	4
1978.....	5 111	84	160	5 815	2 325	1 830	69	73	4 462	10
1979.....	5 761	55	541	7 989	2 396	6 418	144	77	22 324	11
1980.....	5 867	64	330	7 339	2 147	12 266	101	60	12 026	10
1981.....	6 740	66	259	8 784	3 813	3 771	64	55	2 942	12
1981 II	511	11	10	834	454	312	5	5	406	—
1981 III	562	6	5	649	493	377	4	6	339	—
1981 IV	537	4	19	663	862	378	4	1	308	—
1981 V	502	2	19	853	535	547	1	2	273	2
1981 VI	444	—	12	864	378	387	3	2	236	2
1981 VII	273	6	29	474	123	222	5	7	125	2
1981 VIII	292	—	54	338	56	202	9	1	93	2
1981 IX	556	4	27	621	117	212	9	8	124	1
1981 X	698	15	25	614	122	208	10	4	116	1
1981 XI	852	11	22	748	159	199	7	12	130	—
1981 XII	897	3	28	1 194	185	225	3	5	198	2
*1982 I	746	5	22	1 219	249	230	7	3	274	1
1982 II	744	8	11	838	358	226	4	3	236	1
1982 III	530	7	7	685	596	302	4	4	247	2
1982 IV	431	4	10	716	944	414	1	6	280	—
1982 V	397	7	7	649	917	512	2	4	228	3
1982 VI	307	5	18	622	705	406	12	6	133	1

Ks. huomautusosasto vuoden ensimmäisessä numerossa — Se notavdelningen i häfte 1 — See note section in the January issue.

60. Ilmoitetut sairaustapaukset (jatk.) — Anmälda sjukdomsfall (forts.) — Registered cases of illness (cont.)

Vuosi ja kuukausi År och månad Year and month	Kuppa — Syfilis — <i>Syphilis</i>						Äkill. tippuri Akut gonorré <i>Gonorrhoea acuta</i>		Muu tippuri Övrig gonorré <i>Gonorrhoea loci aliterius</i>		Lapamato Bandmask <i>Dibothriocephalus</i>	Äkillinen kitarisa- tulehdus Akut tonsillitis <i>Tonsillitis acuta</i>	Äkillinen hengitys- tietulehdus Akut infektion i övre luft- vägarna <i>Infectio viarum respirat sup.</i>	Influenssa Influenza	Keuhko- kuume Lung- inflammation <i>Pneumonia</i>
	Synnynn. Medfödd <i>Congenita</i>		Varhaisk. Tidig <i>Recens</i>		Oireeton ja myöhäisk. Latent, sen <i>Latens, tarda</i>		M	N	M	N					
	M	N	M	N	M	N									
	N:o 090.00— 090.99		N:o 091.00— 091.30		N:o 092.00— 097.00		N:o 098.00— 098.09		N:o 098.88		N:o 123.40	N:o 463	N:o 465	N:o 470-474	N:o 480-486
J 21	J 22	J 23	J 24	J 25	J 26	J 27	J 28	J 29	J 30	J 31	J 32	J 33	J 34	J 35	
1977.....	—	—	132	41	50	23	7 192	4 944	62	77	1 529	107 037	347 627	9 436	12 191
1978.....	—	—	71	19	27	24	6 380	4 468	46	60	1 221	99 207	316 137	12 981	8 945
1979.....	—	—	55	14	30	20	5 982	4 375	40	82	1 124	110 881	349 055	4 701	8 212
1980.....	—	—	41	10	26	13	5 397	4 075	47	65	831	112 613	393 024	28 959	7 933
1981.....	—	—	58	21	20	10	4 848	3 450	37	18	605	111 909	421 719	16 565	8 491
1981 II	—	—	4	1	1	—	340	263	4	—	75	7 250	38 268	5 626	667
1981 III	—	—	3	2	3	—	341	252	1	1	52	7 186	40 716	2 316	610
1981 IV	—	—	5	1	2	1	413	296	3	1	56	8 054	32 567	1 340	575
1981 V	—	—	4	5	2	2	389	253	7	5	47	7 924	29 507	645	478
1981 VI	—	—	7	2	2	1	397	248	3	1	50	8 910	26 237	—	500
1981 VII	—	—	4	3	—	1	525	337	6	—	24	8 400	16 584	—	379
1981 VIII	—	—	4	—	1	—	557	406	2	4	48	9 041	18 289	—	344
1981 IX	—	—	8	4	2	—	439	353	3	3	48	12 416	42 624	—	782
1981 X	—	—	1	—	—	1	335	252	4	2	48	11 088	36 486	—	897
1981 XI	—	—	4	2	—	—	393	296	—	—	42	10 510	45 462	—	1 319
1981 XII	—	—	5	—	4	3	310	220	1	—	66	11 955	43 529	—	1 137
*1982 I	—	—	4	—	2	2	285	186	—	—	49	10 901	37 478	—	977
1982 II	—	—	7	3	2	—	305	221	—	—	49	8 501	31 798	—	733
1982 III	—	—	6	2	3	1	316	241	—	—	45	8 484	33 351	—	796
1982 IV	—	—	2	2	7	1	344	260	—	—	48	9 506	36 988	—	804
1982 V	—	—	5	3	—	1	379	233	1	5	47	7 757	35 929	—	687
1982 VI	—	—	8	1	2	1	294	235	—	—	47	8 958	31 203	—	610

61. Vireille pannut vararikot — Anhängiggjorda konkursmål — Bankruptcies

Vuosi ja vuosineljännes År och kvartal Year and quarter	Yhtiöt — Bolag — Companies								Yrittäjät — Företagare — Individual enterprisere								
	Kaikkiaan Inalles Total	Maa- ja metsätalous Jord- och skogsbruk <i>Agriculture and forestry</i>	Teollisuus ja käsityö Industri och hantverk <i>Industry and handicraft</i>	Rakennustoiminta Byggnadsverksamhet <i>Construction</i>	Kauppa Handel <i>Commerce</i>	Liikenne Samarfärd <i>Transport and communications</i>	Palvelukset Tjänster <i>Services</i>	Tuntematon Okänd <i>Unknown</i>	Maa- ja metsätalous Jord- och skogsbruk <i>Agriculture and forestry</i>	Teollisuus ja käsityö Industri och hantverk <i>Industry and handicraft</i>	Rakennustoiminta Byggnadsverksamhet <i>Construction</i>	Kauppa Handel <i>Commerce</i>	Liikenne Samarfärd <i>Transport and communications</i>	Palvelukset Tjänster <i>Services</i>	Tuntematon Okänd <i>Unknown</i>	Muita yksityishenkilöitä Ånra enskilda personer <i>Other individuals</i>	Tuntematon Okänd <i>Unknown</i>
1977.....	1 433	2	188	81	226	9	59	4	8	22	41	49	15	18	153	39	519
1978.....	1 178	7	213	134	252	30	62	16	9	28	31	59	21	7	105	20	184
1979.....	892	1	163	106	201	22	56	23	5	20	33	34	18	8	92	15	95
1980.....	856	3	142	92	171	13	68	40	8	14	27	45	4	11	76	8	134
1981.....	1 219	2	206	154	192	13	81	119	3	23	43	37	17	16	121	12	180
1980 I	214	1	37	27	40	3	17	8	3	3	5	7	1	3	24	—	35
1980 II	204	1	34	17	41	7	15	5	—	2	6	15	1	4	9	6	41
1980 III	167	—	29	22	32	2	20	7	1	2	7	9	2	4	13	1	16
1980 IV	271	1	42	26	58	1	16	20	4	7	9	14	—	—	30	1	42
1981 I	252	—	40	44	45	—	11	23	2	5	7	10	3	3	20	1	38
1981 II	300	—	50	30	49	5	23	27	—	4	13	16	3	5	34	2	39
1981 III	302	2	44	39	58	2	21	37	1	4	6	4	5	5	29	6	39
1981 IV	365	—	72	41	40	6	26	32	—	10	17	7	6	3	38	3	64
1982 I	333	—	67	34	50	4	31	33	1	7	14	13	4	8	22	11	34

Ks. huomautusosasto vuoden ensimmäisessä numerossa — Se notavdelningen i häfte 1 — See note section in the January issue.

62. Poliisin ja tullin tietoon tulleet rikokset, päihtymyksen takia säilöön otetut ja pysäköintivirheet
 Brott som kommit till polisens och tullens kännedom, berusade som tagits i förvar och parkeringsfel
Offences known to the police and the customs, intoxicated persons taken into custody and parking errors

Vuosi ja kuukausi År och månad Year and month	Rikoslakia vastaan tehdyt rikokset — Brott mot strafflagen — Offences listed in the Penal Code											
	Kaikki rikokset Alla brott All offences	Virkamiehen väkivaltaisen vastustaminen — Våldsamt motstånd mot tjänsteman Assaulting an official	Haitanteke virkamiehelle Hindrande av tjänsteman Impeding an official in the performance of his duties	Rattijuopumus Rattifyleri Drunken driving	Asiakirjan värentäminen Förfalskning av handling Forgery of documents	Salakuljetus Smuggling Smuggling	Tappo, murha Dråp, mord Murder	Pahoimpitelyrikokset (myös tappelu) Misshandelsbrott (också slagsmål) Assault offences (incl. fighting)	Siveellisyysrikokset Sedlighetsbrott Offences against morality	Varkausrikokset Tillgreppsbrott Theft offences	Moottoriajoneuvon huvaton käyttö tai anasaminen Olovligt bruk eller tillgrepp av motorfordon Unauthorized use or theft of a motor vehicle	Kavallus Förskringling Embezzlement
	L 1	L 2	L 3	L 4	L 5	L 6	L 7	L 8	L 9	L 10	L 11	L 12
1977	482 307	1 284	4 269	19 814	6 491	247	112	11 718	635	98 006	9 932	1 635
1978	495 940	1 335	4 120	19 504	6 715	388	113	11 759	652	96 386	8 374	1 336
1979	477 388	1 326	4 248	19 940	6 573	242	107	13 476	865	97 559	8 279	1 541
1980	484 520	1 456	4 414	20 436	5 950	179	111	13 964	1 102	101 155	7 808	1 614
*1981	512 642	1 526	4 598	20 479	6 232	192	107	14 730	1 320	108 963	8 125	3 691
1981 I	35 260	119	402	1 337	494	8	10	1 142	78	6 743	476	177
II	33 018	100	350	1 142	380	16	7	888	46	5 929	367	152
III	40 822	124	294	1 179	537	63	9	932	57	12 831	431	251
IV	41 270	121	378	1 571	544	13	10	1 252	54	8 416	621	207
V	44 341	151	389	2 111	433	16	8	1 377	97	8 995	673	217
VI	40 211	117	391	1 985	481	16	6	1 252	80	9 559	735	131
VII	46 453	141	413	2 398	367	4	9	1 366	195	10 483	870	97
VIII	49 328	114	326	2 254	530	11	10	1 260	100	10 876	1 060	359
IX	50 996	120	379	2 128	642	7	12	1 293	75	10 749	852	1 454
X	52 111	155	403	2 021	465	10	11	1 466	336	10 112	911	254
XI	42 001	130	387	1 557	529	15	6	1 140	109	8 200	635	172
XII	34 952	122	369	1 184	635	16	8	1 209	55	6 947	468	339
*1982 I	36 418	119	392	1 151	693	7	6	1 126	83	7 026	437	416
II	35 760	99	302	1 175	680	10	6	952	66	6 968	426	115
III	37 342	107	334	1 251	766	22	9	1 075	65	8 527	530	252

Vuosi ja kuukausi År och månad Year and month	(Jatk. — Forts. — Cont.)				Muut rikokset ¹⁾ — Övriga brott ¹⁾ — Other offences ¹⁾								Liikenne-rikokset Traffikbrott Traffic offences	Päihtymyksen takia säilöön otetut Berusade som tagits i förvar Intoxicated persons taken into custody	Pysäköintivirheet ²⁾ Parkeringsfel ²⁾ Parking offences ²⁾
	Bydöto Rån Robbery	Petos Bedrägeri Fraud	Muut Övriga Other offences	Yhteensä Inalles Total	Alkoholittomien aineen huvaton valmistus — Olovligt tillverkning av alkoholhaltigt ämne Illicit distillation of alcohol	Alkoholittomien aineen huvaton myynti — Olovligt försäljning av alkoholhaltigt ämne Illicit sale of alcohol	Alkoholittomien aineen huvaton maahantouinti — Olovligt införsel av alkoholhaltigt ämne Illicit import of alcohol	Muut alkoholi-rikokset Övriga brott mot alkohol-lagen — Other offences against the Alcohol Act Beverages Act	Muut Övriga Other offences	Yhteensä Inalles Total					
	L 13	L 14	L 15	L 16	L 17	L 18	L 19	L 20	L 21	L 22	L 23	L 24	L 25		
1977	2 020	9 800	41 199	207 162	556	7 805	2 032	9 719	39 837	59 949	215 196	246 946	219 339		
1978	1 902	11 517	41 380	205 481	839	13 977	1 963	9 096	39 970	65 845	224 614	217 524	213 483		
1979	1 799	9 575	50 189	215 719	607	2 058	2 149	12 426	27 268	44 508	217 161	210 960	235 044		
1980	1 869	10 897	50 872	221 827	667	1 582	2 645	12 131	30 387	47 412	215 281	207 864	253 563		
*1981	1 828	13 061	55 676	240 528	681	1 431	3 320	12 863	31 599	49 894	222 220	210 519	268 603		
1981 I	142	1 068	4 078	16 274	50	100	173	748	2 360	3 431	15 555	16 396	20 897		
II	110	1 100	3 671	14 258	30	98	161	754	2 349	3 392	15 368	14 979	20 787		
III	124	1 329	3 811	21 972	48	84	153	690	2 584	3 559	15 291	15 649	23 115		
IV	134	1 195	4 740	19 256	89	152	219	1 027	3 046	4 533	17 481	17 960	19 868		
V	175	1 299	4 724	20 665	74	134	465	1 210	2 964	4 847	18 829	19 060	21 711		
VI	168	984	4 695	20 600	88	105	365	1 223	2 544	4 325	15 286	18 431	20 122		
VII	193	1 113	5 352	23 001	70	104	418	1 535	2 605	4 732	18 720	20 588	21 768		
VIII	207	1 035	5 587	23 729	44	127	340	1 362	2 604	4 477	21 122	18 195	22 745		
IX	184	1 100	5 147	24 142	38	133	304	1 356	2 388	4 219	22 635	17 549	24 916		
X	181	1 024	5 771	23 120	67	163	240	1 323	3 251	5 044	23 947	18 771	25 944		
XI	128	1 022	4 099	18 129	38	161	256	934	2 564	3 953	19 919	16 133	24 883		
XII	123	1 202	3 908	16 585	47	163	248	565	2 451	3 474	14 893	16 808	21 847		
*1982 I	140	1 079	4 172	16 847	43	119	161	649	2 383	3 355	16 216	14 397	21 358		
II	131	1 333	4 397	16 660	40	102	184	673	2 205	3 204	15 896	14 838	23 245		
III	126	1 442	4 005	18 511	50	278	164	777	2 669	3 938	14 893	17 413	26 427		

Ks. huomautusosasto vuoden ensimmäisessä numerossa — Se notavdelningen i häfte 1 — See note section in the January issue.

¹⁾ Pl. liikenne-rikokset — 1. 1. 1979 lähtien jatkettui päihderikokset on tilastoitu yhtenä, joten luvut eivät ole vertailukelpoisia aikaisempiin —
²⁾ Maksukehotukset.

³⁾ Exkl. trafikbrott — Fr.o.m. 1. 1. 1979 har fortsatta rusmedelsbrott redovisats som ett brott, varför talen inte är jämförbara med tidigare tal —
⁴⁾ Betalningsanmaningar.

⁵⁾ Excl. traffic offences — Since January 1979 the continued intoxication offences have been entered into statistics as one offence, wherefore the numbers are not comparable with the earlier numbers — ⁶⁾ Requests of payment.

Suomen valtion uusinta tilastoa sarjoittain — Finska statens nyaste statistik enligt serier
Latest statistical publications in Finland

(● Tilastokatsauksien edellisen numeron jälkeen ilmestynyt — Utkommit efter föregående nummer av Statistiska översikter — *Published after the previous issue of the Bulletin of Statistics*).

A. Yleiset tilastojulkaisut — Allmänna statistiska publikationer — *General statistical publications*

Tilastokatsauksia — Statistiska översikter — *Bulletin of statistics* (à 12,— vsk. — årg. 110,—).
 Suomen tilastollinen vuosikirja 1981 — Statistisk årsbok för Finland 1981 — *Statistical yearbook of Finland 1981*.¹⁾
 Taskutilasto 1982 (2,—)
 Finland i siffror 1982 (2,—)
Finland in Figures 1982 (2,—)
 Finljändija v tsifrah 1982 (2,—)

B. Suomen virallinen tilasto (SVT) — Finlands officiella statistik (FOS) — *Official statistics of Finland (OSF)*

- I A: Ulkomaankauppa. Vuosijulkaisu 1981. Osat I, III — Utrikeshandel. Årspublikation 1981. Del. I, III — *Foreign trade 1981. Volumes I, III* (I 110,—) (III 42,—)
- I A: Ulkomaankauppa. Kuukausijulkaisu, huhtikuu 1982 — Utrikeshandel. Månadspublikation, april 1982 — *Foreign trade. Monthly bulletin, April 1982*. (à 12,—, vsk. — årg. 110,—)
- I B: 63 a. Merenkulku. Kauppalaivasto 1980 — Sjöfart. Handelsflottan 1980 — *Navigation. Merchant fleet 1980* (35,—)
- I B: 63 b. Merenkulku 1980: Meriliikenne Suomen ja ulkomaiden välillä — Sjöfart 1980: Sjöfarten mellan Finland och utlandet — *Navigation 1980: Shipping between Finland and foreign countries*. (40,—)
- I B: 65 b. Merenkulkuutilasto. Kuukausijulkaisu, kesäkuu 1982 — Sjöfartsstatistik. Månadspublikation, juni 1982 — *Navigation statistics, Monthly bulletin, June 1982*.
- III: 66—68. Maatalous. Yleinen maatalouslaskenta 1969. Osat I—III — Lanthushållning. Allmänna lantbruksräkningen 1969. Del. I—III — *Agriculture. Census of agriculture 1969. Vol. I—III*. (à 12,—)
- III: 78. Maatalous. Maatalouden vuositilasto 1979 — Lanthushållning. Lantbrukets årsstatistik 1979 — *Agriculture. Annual statistics of agriculture 1979*. (25,—)
- IV B: 46. Tulo- ja varallisuustilasto 1980 — Inkomst- och förmögenhetsstatistik 1980 — *Statistics of income and property 1980*. (20,—)
- VI A: 139. Katsaus väestönmuutoksiin vuosina 1961—1975 — Översikt av befolkningsrörelsen åren 1961—1975 — *Review of vital statistics in the years 1961—1975*. (15,—)
- VI A: 142. Kuolleisuus- ja eloonjäämistauluja 1971—1975 — Dödlighets- och livslängdstabeller 1971—1975 — *Life tables 1971—1975*. (10,—)
- VI A: 145. Väestö 1980, osa I Väestörakenne ja väestönmuutokset. Koko maa ja läänit, osa II: Väestörakenne kunnittain, osa III: Väestönmuutokset kunnittain — Befolkning 1980, del I Befolkningens sammansättning och befolkningsrörelsen. Hela riket och länen, del II: Befolkningens sammansättning kommunvis, del III: Befolkningsrörelsen kommunvis — *Population 1980, volume I Structure of Population and Vital Statistics. Whole country and provinces, volume II: Structure of Population by Commune, volume III: Vital Statistics by Commune* (I 17,—) (II 13,—) (III 30,—)
- VI B: 134. Kuolemansyyt 1978 — Dödsorsaker 1978 — *Causes of death in Finland 1978*. (28,—)
- VI C: 105. Asunto- ja elinkeinotutkimus 1975: I Ammatti ja elinkeino. Osat A ja B; II Asunnot ja asuminen; III Ruokakunnat ja perheet; IV Koulutus; V Tulot; VI Alueittaiset taulut; VII Asiahakemisto — Bostads- och näringsutredningen 1975: I Yrke och näringsgren. Del. A och B; II Bostäder och bostadsförhållanden; III Hushåll och familjer; IV Utbildning; V Inkomster; VI Regionala tabeller; VII Sakregister — *Population and Housing Census 1975: I Occupation and industry. Volumes A and B; II Housing and Housing Conditions; III Households and families; IV Education; V Incomes; VI Regional tables; VII Tabulation Programme*. (I A 60,—) (I B 70,—) (II 60,—) (III 40,—) (IV 70,—) (V 60,—) (VI 15,—) (VII 25,—) (XVIII 62,—)
- VI C: 106. Väestö- ja asuntolaskenta 1980: X Rakennuskanta, toimitilat; XVIII Hakemisto; XIX Työvoimatutkimus — Folk- och bostadsräkningen 1980: X Byggnadsbeståndet, verksamhetslokaler; XVIII Register; XIX Arbetskraftsundersökning — *Population and Housing Census 1980: X Building stock, business premises; XVIII Index; XIX Labour force survey* (X 69,—) (XVIII 62,—) (XIX 21,—)
- VII C (= A, C, E): 70. Pankit 1979 — Bankerna 1979 — *The Banks 1979*. (17,—)
- X: A 103. Yleissivistävät oppilaitokset lukuvuosi 1980/81 — Allmänbildande läroanstalter, läsåret 1980/81 — *General education; school year 1980/81*. (12,—)
- X: B 103. Ammatilliset oppilaitokset 1980 — Yrkesutbildningsanstalterna 1980 — *Vocational education 1980*. (16,—)
- XI: 76. Terveystilasto 1980: Lääkintöhallituksen vuosikirja 1978—1979 — Hälsovård 1980: Medicinalstyrelsens årsbok 1978—1979 — *Health services 1980: Yearbook of National Board of Health 1978—1979*. (45,—)
- XIII: 96. Posti- ja lennätinlaitos 1980 — Post- och telegrafverket 1980 — *Post and Telegraph Office 1980*.
- XIV A: 74. Maanmittaus. Maanmittaushallituksen kertomus 1976 — Lantmäteriet. Lantmäteristyrelsens berättelse 1976 — *Land surveying. Report for the period 1976*.
- XIV A: 78. Maanmittaus 1980: Maanmittaushallituksen vuositilastot — Lantmäteri 1980: Lantmäteristyrelsens årsstatistiker — *Land surveying 1980: year statistics of the National Board of Survey*. (14,—)

¹⁾ (95,—)

- XVII A: 12. Metsätalustollinen vuosikirja 1980 — Skogsstatistisk årsbok 1980 — *Yearbook of forest statistics 1980*. (20,—)
- XVIII A: 100. Teollisuustilasto 1979. Osat I—III — Industristatistik 1979. Del. I—III — *Industrial statistics of Finland 1979. Volumes I—III*. (I 42,—) (II 85,—) (III 15,—)
- XVIII C: 20. Talonrakennustilasto 1980 — Husbyggnadsstatistik 1980 — *House construction statistics 1980*. (15,—)
- XVIII D: 15. Asuntotuotanto 1980 — Bostadsproduktionen 1980 — *Production of dwellings 1980*. (15,—)
- XIX 96. Tie- ja vesirakennukset 1980 — Väg- och vattenbyggnaderna 1980 — *Road and waterway construction 1980*. (40,—)
- XX: 98. Rautatietilasto 1980 — Järnvägsstatistik 1980 — *Railway Statistics in 1980*. (48,—)
- XXI A: 29. Huoltoapu 1979 — Socialhjälp 1979 — *Social assistance 1979*. (25,—)
- XXI A: 30. Kodinhoitoapu 1980 — Hemvårdshjälp 1980 — *Home help 1980*. (18,—)
- XXI A: 31. Sosiaalihuollon henkilökunta 1979 — Socialvårdens personal 1979 — *Staff of Social Welfare 1979*. (28,—)
- XXI B: 20. Sosiaalihuoltotilaston vuosikirja 1978 — Socialvårdsstatistisk årsbok 1978 — *Yearbook of social welfare statistics 1978*. (28,—)
- XXII A: 85. Vakuutusyhtiöt 1979 — Försäkringsbolagen 1979 — *The insurance companies 1979*. (105,—)
- XXIII A: 117. Rikollisuus. Poliisin tietoon tullut rikollisuus 1980 — Brottslighet. Brottslighet som kommit till polisens kännedom 1980 — *Criminality. Criminality known to the police 1980*. (25,—)
- XXIII B: 116. Rikollisuus. Tuomioistuinten tutkimat rikokset 1980 — Brottslighet. Vid domstolar rannsade brott 1980 — *Criminality. Criminal cases tried by the courts 1980*. (24,—)
- XXIII C: 98. Tuomioistuinten toiminta 1980 — Domstolarnas verksamhet 1980 — *Function of courts 1980*. (23,—)
- XXVI A: 32. Työtapaturmat 1980 — Olycksfall i arbete 1980 — *Industrial accidents 1980*. (26,—)
- XXIX A: 34. Tasavallan presidentin valitsijamiesten vaalit 1978 — Val av elektoror för valet av republikens president 1978 — *Elections of presidential electors 1978*. (16,—)
- XXIX A: 35. Kansanedustajain vaalit 1979 — Riksdagsmannavalen 1979 — *Parliamentary elections 1979*. (16,—)
- XXIX B: 6. Kunnallisvaalit 1980 — Kommunalvalen 1980 — *Municipal elections 1980*. (20,—)
- XXXI: 53. Kuntien talous 1980 — Kommunernas ekonomi 1980 — *Municipal finances 1980*. (15,—)
- XXXII: 43. Terveysthuollon tavoitteet ja painopisteet — eräiden maiden terveyspoliittisten suunnitelmien tarkastelua — *Aims and emphases in health care revealed by an examination of various countries' health policy programmes*. (20,—)
- XXXII: 44. Ikä ongelmana työelämässä — *Age as problem in workinglife*. (16,—)
- XXXII: 45. Kotiapulaiset ja heidän työnantajansa — *Domestic servants and their employers*. (26,—)
- XXXII: 46. Imeväiskuolleisuuteen vaikuttavat sosiaaliset ja taloudelliset tekijät Suomessa v. 1910—1971 — *Social and economic factors influencing infant mortality in Finland between 1910 and 1971*. (21,—)
- XXXII: 47. Eri ikäisten teollisuuden työntekijäin palkkaus ja ylityöt. (21,—)
- XXXII: 48. Sosiaaliturvan kehitys Suomessa 1950—1974. (21,—)
- XXXII: 49. Sosiaalimenot vuonna 1974 sekä ennakkotiedot vuodelle 1975 — Socialutgifterna år 1974 samt förhandsuppgifter om 1975 års socialutgifter — *Social expenditure in 1974 and preliminary data for 1975*. (21,—)
- XXXII: 50. Eri ikäisten teollisuuden työntekijäin koulutus — *The training of industrial workers belonging to various age categories*. (21,—)
- XXXII: 51. Sosiaalisten tuloansiirtojen kohtaanto. (18,—)
- XXXII: 52. Eri ikäisten teollisuuden työntekijäin työpaikkaliikkuvuus, poissaolot ja työttömyys. (24,—)
- XXXII: 53. Sosiaalimenot vuonna 1975 sekä ennakkotiedot vuodelle 1976 — Socialutgifter år 1975 samt förhandsuppgifter om 1976 års socialutgifter — *Social expenditure in 1975 and preliminary data for 1976*. (24,—)
- XXXII: 54. Huostaanotto — *Taking in custody*. (29,—)
- XXXII: 55. Teollisuuden työntekijäin työ- ja elinolosuhteet — *Working and living conditions of industrial workers*. (18,—)
- XXXII: 56. Sosiaaliturvan kehitys Suomessa 1950—1977 — *The development of social security in Finland from 1950 to 1977*. (18,—)
- XXXII: 57. Sosiaalimenot vuonna 1976 sekä ennakkotiedot vuodelle 1977 — Socialutgifterna år 1976 samt förhandsuppgifter om 1977 års socialutgifter — *Social expenditure in 1976 and preliminary data for 1977*. (16,—)
- XXXII: 58. Tulojen uudelleenjako Suomessa vuonna 1976 — *Redistribution in Finland in 1976*. (18,—)
- XXXII: 59. Lapsiperheiden tulo- ja kulutusrakenne vuonna 1976 — *Structure of Income and Consumption in Families with Children in 1976*. (15,—)
- XXXII: 60. Sosiaalimenot vuonna 1977 sekä ennakkotiedot vuodelle 1978 — Socialutgifterna år 1977 samt förhandsuppgifter om 1978 års socialutgifter — *Social expenditure in 1977 and preliminary data for 1978*. (25,—)
- XXXII: 61. Erytisryhmien olot — Specialgruppernas förhållanden — *The Conditions of Special Groups*. (17,—)
- XXXII: 62. Vanhusten kontaktit, avuntarve ja palvelujen saatavuus — *Contacts, Need for Help and Access to Services of the Aged*. (13,—)
- XXXII: 63. Alimman viidenneksen tulo- ja kulutusrakenne vuonna 1976 — *Structure of Income and Consumption in the Lowest Quintile in 1976*. (23,—)
- XXXII: 64. Eläkeläistalouksien tulo- ja kulutusrakenne vuonna 1976 — *Structure of Pensioner Households' Incomes and Consumption in 1976*. (20,—)
- XXXII: 65. Terveysthuollon ja sosiaalihuollon rakennusinvestoinnit Suomessa vuosina 1945—1978 — *Capital Investments in Health Care and Social Welfare in Finland from 1945 to 1978*. (23,—)
- XXXII: 66. Nuorten perheiden asunto-olot vuonna 1978 — *Housing Conditions of Young Families in 1978*. (25,—)
- XXXII: 67. Vanhusten asumisolot — *Housing Conditions of the Aged*. (25,—)
- XXXII: 68. Kotityötutkimus — *Housework Study*. Osa I (Palkattoman kotityön käsitteestä ja arvon määrittämisestä); Osa II (Tutkimuksen suoritus ja aineisto). (28,—)
- XXXII: 69. Kotityötutkimus — *Housework Study*. Osa III (7 vuotta nuorempien lasten palkattoman kotihoidon arvo vuonna 1979); Part III (*The Value of Unpaid Home Care of Children under the Age of Seven in 1979*). (10,—)
- XXXII: 70. Sosiaalimenot vuonna 1978 sekä ennakkotiedot vuodelle 1979 — Socialutgifterna år 1978 samt förhandsuppgifter om 1979 års socialutgifter — *Social Expenditure in 1978 and Preliminary Data for 1979*. (33,—)
- XXXII: 71. *Housework Study. Part I. (The Concept of Unpaid Housework and the Determination of its Value), Part II. (Description of the Study and Sample)*. Suomeksi nro 68. (18,—)

- XXXII: 72. Lasten kehitystutkimus. Osa I (Ensimmäinen ikävuosi). (10,—)
- XXXII: 73. Kotityötutkimus — *Housework Study*: Osa IV (Palkattoman kotisiivouksen arvo vuonna 1980) — *Part IV (The Value of Unpaid House Clearing in 1980)*. (10,—)
- XXXII: 74. *An Approach to economic evaluation of Actions for Health*. (70,—)
- XXXII: 75. Tutkimustiiivistelmiä vuosilta 1979—80 — Sammandrag av undersökningar år 1979—80 — *Summaries of Surveys in 1979 and 1980*. (53,—)
- XXXII: 76. Kotityötutkimus — *Housework Study*. Osa V (Palkattoman erityishoidon arvo vuonna 1980), Osa VI (Palkattoman ruokataloustyön arvo vuonna 1980), Osa VII (Palkattoman pyykinpesun arvo vuonna 1980) — *Part V (The Value of Unpaid Special Care in 1980)* — *Part VI (The Value of Unpaid Cooking Work in 1980)*. *Part VII (The Value of Unpaid Laundry Work in 1980)*. (12,—)
- XXXII: 77. Sosiaalimenot vuonna 1979 sekä ennakkotiedot vuodelle 1980 — Socialutgifterna år 1979 samt förhandsuppgifter om 1980 års socialutgifter — *Social Expenditure in 1979 and Preliminary Data for 1980*. (12,—)
- XXXII: 78. Kotityötutkimus — *Housework Study*. Osa VIII (Palkaton kotityö: ajankäyttö ja arvo) (17,—)
- XXXII: 79. *Housework Study: Part VIII (Unpaid Housework: Time Use and Value)*. (10,—)
- XXXII: 80. Sosiaalisten kerrostumien vahvuudet vuosina 1960—1975 — De sociala skiktens numerärer åren 1960—1975 — *Social Strata in Finland in 1960—1975*. (8,—)
- XXXII: 81. Lasten kotihoidon tuen kokeilu vuosina 1978—1980 — *An Experiment with Children's Home-Care Allowance from 1978 to 1980*. (17,—)
- XXXII: 82. Yksinhuoltajien asema ja ongelmat — *The Position and Problems of Single Parents in Finland*. (40,—)
- XXXII: 83. Lasten kehitystutkimus. Osa II: Toinen ikävuosi — Undersökning av barnets utveckling. Del II: Det andra levnadsåret — *Entwicklungsstudie Kinder. Teil II: Zweites Lebensjahr* (15,—)
- XXXII: 84. Kotityötutkimus — *Housework Study*. Osa IX (Lapsiperheiden palkaton kotityö: ajankäyttö ja arvo), Osa X (Miesten, naisten ja lasten työpanos palkattomassa kotityössä) — *Part IX (Unpaid Housework in Families with Children: Time Use and Value)*. *Part X (Men's, Women's and Children's Input in Unpaid Housework)*. (30,—)
- XXXII: 85. Tutkimustiiivistelmiä vuonna 1981 — Sammandrag av undersökningar år 1981 — *Summaries of Surveys in 1981*. (27,—)
- XXXIV: 50. Eläinlääkintölaitos 1979 — Veterinärväsendet 1979 — *Veterinary service 1979*. (10,—)
- XXXVI: 23. Liikennetilastollinen vuosikirja 1981 — Samfärdselstatistik årsbok 1981 — *Yearbook of transport statistics 1981*. (25,—)
- XXXVII: 10. Korkeakoulut 1980/81 — Högskolorna 1980/81 — *Higher education 1980/81*. (24,—)
- XXXVII: 9. Korkeakoulut 1950—79 — Högskolorna 1950—79 — *Higher education 1950—79*. (15,—)
- XXXVIII: 5. Tutkimustoiminta 1979 — Forskningsverksamheten 1979 — *Research activity 1979*. (12,—)
- XXXIX: 8. Maa- ja metsätalous: maa- ja metsätalouden talustilasto 1960—1979 — Jord- och skogsbruk: jord- och skogsbrukets ekonomistatistik 1960—1979 — *Agriculture and forestry: economy statistics of agriculture and forestry 1960—1979*. (16,—)
- XXXIX: 9. Maatilatalous: Maatilatalouden yritys- ja tulotilasto 1979 — Gårdsbruk: Gårdsbrukets företags- och inkomststatistik 1979 — *Farm economy: Enterprise and income statistics of farm economy 1979*. (21,—)
- XL: 5. Työvoimatiedustelu 1980 — Arbetskraftsenkäten 1980 — *Labour force survey 1980*. (16,—)
- XLI: 2. Tulonjakotilasto 1978 — Inkomstfördelningsstatistik 1978 — *Income Distribution Statistics 1978*. (14,—)

Tilastokeskuksen julkaisusarjat — Statistikecentralens publikationsserier

The series of publications of the Central Statistical Office of Finland

1. Tiedotussarjat — Rapportserierna — Report Series

Tilastotiedotus — Statistisk rapport — Statistical Reports:

HI Hintatilasto — Prisstatistik — Price Statistics

- 1982: 3. Kuluttajahintatilasto 1982, 2. neljännes — Konsumentprisstatistik 1982, 2 kvartalet

JT Julkisyhteisöt — Offentliga samfund — General Government

KA Kauppa — Handel — Trade

- 1982: 7. Tukku- ja vähittäiskauppa 1982, maaliskuu, ennakkotietoja — Parti- och detaljhandeln 1982, mars, förhandsuppgifter
- 8. Tukku- ja vähittäiskauppa vuosi 1981 — Parti- och detaljhandeln år 1981
- 8. Tukku- ja vähittäiskauppa 1982, huhtikuu, ennakkotietoja — Parti- och detaljhandeln 1982, april, förhandsuppgifter

KO Koulutus- ja tutkimus — Utbildning- och forskning — Education and research

- 1982: 9. Ammatillisissa oppilaitoksissa koulutuksen keskeyttämiset vuonna 1981, ennakkotietoja
- 10. Työllisyyskurssin vuonna 1981 suorittaneet

KT Kansantalouden tilinpito — Nationalräkenskaper — National Accounting

- 5. Kansantalouden tilinpito 1982, 1. neljännes — Nationalräkenskaperna 1982, 1 kvartalet — *National accounts 1982, 1. quarter*
- 6. Kansantalouden tilinpito 1980—1981, ennakkotietoja — Nationalräkenskaper 1980—1981, förhandsuppgifter

LI Liikennetilasto — Samfärdselstatistik — Transport Statistics

- 1982: 17. Rekisteriin merkityt uudet ajoneuvot 1982, huhtikuu — Registrerade nya fordon 1982, april, förhandsuppgifter — *Registered new vehicles 1982, April, preliminary data*
- 18. Majoitusliikkeiden kapasiteetin käyttö 1982, huhtikuu — Härbärgeringsställen beläggning 1982, april — *Utilization of accommodation capacity 1982, April*
- 19. Rekisteriin merkityt uudet ajoneuvot 1982, toukokuu, ennakkotietoja — Registrerade nya fordon 1982, maj, förhandsuppgifter — *Registered new vehicles 1982, May, preliminary data*

OI Oikeus- ja vaalitulasto — Rätta och valstatistik — Judicial and Election Statistics

PA Palkat — Löner — Wages

- 1982: 14. Yksityisoikeudellisessa työsopimussuhteessa valtioon olevien kuukausipalkkaisten toimihenkilöiden ja työntekijöiden palkkatilasto lokakuulta 1981 — Lönestatistik för statsanställda funktionärer och arbetstagare med månadslön i privaträttsligt arbetsavtalsförhållande under oktober 1981
- 15. Valtion virkamiesten palkat lokakuussa 1981 — Statstjänstemännens löner i oktober 1981
- 17. Kunnallisten viranhaltijoiden ja kuukausipalkkaisten työntekijöiden ja toimihenkilöiden palkat marraskuussa 1980
- 20. Valtion virkamiesten palkat marraskuussa 1980 — Statstjänstemännens löner i november 1980
- 27. Valtion tuntipalkkaisten työntekijöiden ja toimihenkilöiden palkat 1982, maaliskuu — Lönerna år 1982 för statens timavlönade arbetstagare och funktionärer, mars
- 28. Kuntien ja kuntainliittojen tuntipalkkaisten työntekijöiden palkat 1981, marraskuu — Kommunernas och kommunalförbundens timavlönade arbetstagares löner 1981, november
- 30. Metsätyöntekijöiden palkat 1982, 1. neljännes — Lönerna för skogsarbetare 1982, 1. kvartalet
- 31. Rakennusalan työntekijöiden palkat 1982, 1. neljännes — Arbetslönerna inom byggnadsbranschen 1982, 1 kvartalet
- 32. Ennakkotiedot teollisuuden työntekijöiden palkoista, 1. neljännes — Förhandsuppgifter om industriarbetarnas löner under 1982, 1 kvartalet
- 33. Autoliikenteen työntekijöiden palkat 1982, 1. neljännes — Arbetslönerna inom biltrafiken under 1982, 1 kvartalet
- 35. Teollisuustyöntekijöiden palkat 1982, 1. neljännes — Industrierbetarnas löner 1982, 1 kvartalet

RA Talonrakennustoiminta — Husbyggnadsverksamhet — Construction

- 1982: 11. Talonrakennustilasto 1982, 1. neljännes — Husbyggnadsstatistik 1982, 1 kvartalet
- 12. 1. Myönnetty rakennusluvat 1982, huhtikuu, ennakkolaskelma. 2. Asuinhuoneistoille myönnetty rakennusluvat talotyypeittäin. 3. Myönnetty rakennusluvat lääneittäin. 4. Asuinhuoneistoille myönnetty rakennusluvat talotyypeittäin — 1. Beviljade byggnadstillstånd 1982 april, förhandsuppskattning. 2. Beviljade byggnadstillstånd för bostadslägenheter enligt hustyp. 3. Beviljade byggnadstillstånd enligt län. 4. Beviljade byggnadstillstånd för bostadslägenheter enligt hustyp
- 13. Asuntotuotanto 1982, 1 neljännes — Bostadsproduktionen 1982, 1 kvartalet
- 14. Myönnetty rakennusluvat 1982, toukokuu, ennakkolaskelma — Beviljade byggnadstillstånd 1982 maj, förhandsuppskattning

RT Rahoitus — Finansiering — Financing

- 1982: 24. Pankit ja kiinnitysluottolaitokset 1982, huhtikuu
- 25. Anto- ja ottolainustilasto, 1982 toukokuu — Ut- och inlåningsstatistik 1982 maj
- 26. Pankit ja kiinnitysluottolaitokset 1982, toukokuu
- 27. Pankit 1982, 1. neljännes
- 31. Anto- ja ottolainustilasto, 1982 kesäkuu — Ut- och inlåningsstatistik 1982 juni

TE Teollisuus — Industri — Industry

- 1982: 7. Teollisuustuotannon volyyymi-indeksi 1982, huhtikuu — Industriproduktionens volymindex 1982, april
- 8. Teollisuustilaston ennakkotietoja
- 10. Teollisuustuotannon volyyymi-indeksi 1982, toukokuu — Industriproduktionens volymindex 1982, maj

TU Tulotilasto — Inkomststatistik — Income Statistics

TY Työvoima — Arbetskraft — Labour Force

- 1982: 12. Työvoimatiedustelu 1982, huhtikuu, ennakkotietoja. 1. Työikäinen väestö pääryhmittäin sukupuolen mukaan. 2. Työllisten työssäolo sukupuolen mukaan — Arbetskraftsenkäten 1982, april, förhandsuppgifter. 1. Befolkning i arbetsför ålder i huvudgrupper enligt kön. 2. Sysselsattas deltagande i arbete enligt kön
- 14. Työvoimatiedustelu 1982, toukokuu, ennakkotietoja. 1. Työikäinen väestö pääryhmittäin sukupuolen mukaan. 2. Työllisten työssäolo sukupuolen mukaan — Arbetskraftsenkäten 1982, maj, förhandsuppgifter. 1. Befolkning i arbetsför ålder i huvudgrupper enligt kön. 2. Sysselsattas deltagande i arbete enligt kön

VL Väestö- ja asuntolaskenta 1980 — Folk- och bostadsräkningen 1980 — Population and housing census 1980

VÄ Väestötilasto — Befolkningsstatistik — Population Statistics

- 1982: 5. Kunnittainen väestöennuste 1981—2000 — Befolkningsprognos kommunvis 1981—2000 — Population Projection by Municipalities 1981—2000
- 6. Kuolleisuus- ja eloonjäämislukuja 1976—80 — Dödlighets- och livslängdstal 1976—80 — Life tables 1976—80
- 7. Avoliitossa elävät 1981 — Sammanboende 1981
- 8. Väestömuutokset 1982, 1. neljännes sekä väkiluku 31. 3. 1982 koko maa, läänit, seutukaava-alueet ja kunnat. Ennakkotietoja — Befolkningsrörelsen 1982, 1 kvartalet samt folkmängd 31. 3. 1982, hela landet, län regionplaneområden och kommuner. Förhandsuppgifter

YR Yritystilasto — Företagsstatistik — Enterprise Statistics

- 1982: 9. Rakennustoiminnan yritystilasto 1980 — Byggnadsverksamhetens företagsstatistik 1980 — Enterprise statistics of construction 1980
- 11. Teollisuusyritysten varastotilasto 1982, 1. neljännes, ennakkotietoja — Industriföretagens lagerstatistik 1982, 1 kvartalet, förhandsuppgifter
- 12. Kaupan yritysten varastotilasto 1982, 1. neljännes, ennakkotietoja — Handelsföretagens lagerstatistik 1982, 1 kvartal, förhandsuppgifter

2. Tutkimussarjat — Utredningsserierna — Research Series

Tilastollisia tiedonantoja — Statistiska meddelanden — Statistical Surveys

50. Ympäristötalustollinen vuosikirja — Yearbook of environmental statistics of Finland. 1972. 102 s. (5,—)

51. Kotitaloustiedustelu 1966 — Hushållsbudgetundersökningen 1966 — Household survey for 1966. I Tekstiosa (30,—) — Textdel (30,—) — Text volume (30,—), II Liitetaulukko-osa — Tabellbilaga — Supplementary tables. (25,—)

52. Väestöennusteet 1973—2000 — Befolkningsprognoser 1973—2000 — *Population projections 1973—2000*. (9,—)
53. Aluetilinpito 1960—70 — Regionalbokföringen 1960—70 — *Regional accounting 1960—70*. (17,—)
54. Katsaus Suomen väestökehitykseen. (17,—)
55. Kotitaloustiedustelu 1971, osa I: Kotitalouksien kulutusmenot, osa II: Kotitalouksien tulot ja tulojen jakaantuminen, osa III: Ruoka-aineiden kulutusmäärät, Kestokulutushyödykkeiden omistus ja hankintatapa. Vapaa-ajan käyttö — Hushållsbudgetundersökningen 1971, del I: Hushållens konsumtionsutgifter, del II: Hushållens inkomster och inkomstfördelningen, del III: Livsmedlens konsumtionsmängd. Ägandet och anskaffningssätt av varaktiga konsumtionsvaror. Utnyttjande av fritid — *Household survey 1971, volume 1: Household consumption expenditure, volume 2: Household income and income distribution, volume 3: Consumption of foodstuffs. Ownership and mode of acquisition of durable goods. Use of leisure*. (I 45,—) (II 15,—) (III 25,—)
56. Ympäristötilasto 1974: tilastotietoja ympäristön tilasta Suomessa vuosina 1964—1974 — Miljöstatistik 1974: statistiska uppgifter om miljötillstånden i Finland åren 1964—1974 — *Environmental statistics 1974: Statistical information on the condition of the environment in Finland in 1964—1974*. (26,—)
57. Aluetilinpito: tuotanto, työllisyys ja kiinteän pääoman bruttomuodostus lääneittäin vuonna 1973 — Regionalräkenskaper: produktionen, sysselsättningen och den inhemska bruttobildningen av fast kapital länsvis 1973 — *Regional accounting: production, employment and gross domestic fixed capital formation by provinces in 1973*. (18,—)
58. Elinolosuhteet 1950—1975 — Levnadsförhållanden 1950—1975 — *Living conditions 1950—1975*. (23,—)
59. Panos-tuotostutkimus 1970. Suomen kansantalouden panostuotosrakenne vuonna 1970 — Input-output undersökningen 1970. Finlands nationalekonomiska input-output struktur år 1970 — *Input-output structure of the Finnish Economy in 1970*. (38,—)
60. Kulttuuritilasto 1977: tilastotietoja taiteesta, tiedonvälityksestä, vapaa-ajasta, urheilusta ja nuorisotoiminnasta vuosilta 1930—1977 — Kulturstatistik 1977: statistiska uppgifter om konst, massmedia, fritid, idrott och ungdomsverksamhet åren 1930—1977 — *Cultural statistics 1977: statistical information on arts, communication, leisure, sports and youth activities in 1930—1977*. (38,—)
61. Työvoimatiedustelu: työvoimatiedustelun tuloksia vuosilta 1959—1975 — Arbetskraftsenkäten: arbetskraftsenkätens resultat för åren 1959—1975 — *Labour force survey: results of the labour force survey from the years 1959—1975*. (13,—)
62. Kotitaloustiedustelu 1976, osa I: Kotitalouksien kulutusmenot, osa II: Kulutusmenot väestöryhmittäin. Kestokulutushyödykkeiden omistus, osa III: Elintarvikkeiden kulutusmäärät osa IV: Kulutusmenojen keskivirheet osa V: Kotitalouksien ilmaisupalvelut — Hushållsbudgetundersökningen 1976, del I: Hushållens konsumtionsutgifter, del II: Konsumtionsutgifter enligt befolkningsgrupp. Ägandet av varaktiga konsumtionsvaror, del III: Livsmedelskonsumtion IV: Medjelfel av konsumtionsutgifterna del V: Gratistjänsteförmåner — *Household survey 1976, volume 1: Household consumption expenditure, volume 2: Consumption expenditure by population group, Ownership of durable goods, volume 3: Consumption of foodstuffs IV: Standard errors of consumption expenditure volume V: Free social services*. (I 50,—) (II 32,—) (III 16,—) (IV 15,—) (V 11,—)
63. Väestön elinkeino: Väestö elinkeinon mukaan kunnittain vuosina 1880—1975 — Befolkningens näringsgren: Befolkning efter näringsgren åren 1880—1975 — *Population by Industry and Commune in 1880—1975*. (50,—)
64. Väestöennusteet 1978—2020: Koko maan väestöennusteet 1978—2020 ja väestöennusteet lääneittäin 1978—1990 — Befolkningsprognoser 1978—2020: Befolkningsprognoser för hela riket 1978—2020 och länsvis 1978—1990 — *Population projections 1978—2020: Population projections for the whole country in 1978—2020 and by province in 1978—1990*. (15,—)
65. Naisten asema — Kvinnornas ställning — *Position of Women* (27,—)
66. Kansantalouden tilinpito: Uudistettu kansantalouden tilinpito vuosilta 1960—1978 — Nationalräkenskaper: Reviderade nationalräkenskaper för åren 1960—1978 — *National Accounts: Revised National Accounts for 1960—1978* (22,—)
67. Ympäristötilasto 1980 — Miljöstatistik 1980 — *Environmental statistics 1980* (40,—)
68. Julkisen sektorin talous ja toiminta — *Public sector finances and activities*

Tilastokeskuksen tutkimuksia — Statistikcentralens undersökningar — Studies of Central Statistical Office

Luettelo Tilastokatsauksissa 1972: 1, 1973: 1, 1974: 1, 1975: 1 ja Suomen tilastollisessa vuosikirjassa 1977 — Register i Statistiska översikter 1972: 1 1973: 1, 1974: 1, 1975: 1 och i Statistik årsbok för Finland 1977 — *Register in the Bulletin of Statistics 1972: 1, 1973: 1, 1974: 1, 1975: 1 and in the Statistical yearbook of Finland 1977*.

20. Ympäristötilastollisen tietojärjestelmän kehikko. (5,—)
21. Kokonaistaloudelliseen ohjelmointimalliin perustuva tutkimus tuotantotehtäjäiden allokaatiosta Suomessa. (5,—)
22. Maassamuutto ja pohjoismainen muuttoliike vuonna 1970. (5,—)
23. *The framework of an Information System of Environmental Statistics*. (3,—)
24. Osamaksukauppa ja sen säätely Suomessa vuosina 1969—1972. (5,—)
25. Ruotsissa vuosina 1946—1970 ansiotyössä ollut suomalaisväestö. (3,—)
26. Neuvostoliiton suunnittelujärjestelmästä. (7,—)
27. Tulonjaon kehityspiirteitä. II. vuodet 1960—1972. (4,—)
28. Systeemitteorian ja systeemidynamiikan peruskäsitteitä. (2,—)
29. Sosialistimaissa sovellettava kansantalouden tilinpitojärjestelmä.
30. Teollisuustuotannon kuukausivolyyymi-indeksin virheet ja niiden korjaaminen lineaarisella regressiomallilla. (5,—)
31. Vuoden 1974 kuntien kalleustutkimus. (12,—)
32. Hintaindeksit ja laadunmuutokset, sovellutus henkilöautojen hintakehityksen mittaamiseen. (16,—)
33. Prisindeksar och kvalitetsförändringar. Försök att mäta personbilarnas prisutveckling.
33. Kuolleisuus. Kuolleisuuden alueellinen jakaantuminen Suomessa 1961—1972 — Dödlighet. Dödlighetens regionala fördelning i Finland 1961—1972 — *Mortality. Regional distribution of mortality in Finland 1961—1972*. (20,—)
34. Kokonaistaloudellisia ongelmia II. (16,—)
35. *Finnish survey on relative income differences*. (16,—)
36. Syntyvyys. Syntyvyyden kehitys ja alueelliset erot Suomessa — Fruktamhet. Fruktamhetens utveckling och regionala skillnader i Finland — *Fertility. Development and regional differences of fertility in Finland*. (20,—)
37. Tulonjako. Kotitalouksien ja yksityisten tulonsaajien tulonjako ja sen kehitys vuosina 1966—1974 — Inkomstfördelning. Fördelningen av hushållens och privata inkomstagares inkomster och dess utveckling åren 1966—1974 — *Income distribution. Distribution of income of households and private income recipients and its development in 1966—1974*. (10,—)
38. Kuluttajahintaindeksi. Menetelmät ja käytäntö: Alueittaiset ja väestöryhmittäiset kuluttajahintaindeksit (1972 = 100) ja alueittainen kuluttajahintatilasto. (16,—)

38. *Consumer price index. Methods and practice. Consumer price indices (1972 = 100) by regions and population groups and consumer price statistics by regions.* (16,—)
39. Kansantalouden tilinpidon ennakkotilaston luotettavuus Suomessa vuosina 1968—1973. (16,—)
40. Hinta- ja volyyymi-indeksit kansantalouden tilinpidossa.
41. Kuolleisuus, kuolleisuuden jakaantumisesta kuolemansyiden mukaan 1951—1972. (16,—)
42. Siirtolaisuustilastojen kehittäminen Pohjoismaissa. (16,—)
43. Talonrakennusten tuotantokustannukset Suomessa vuonna 1973. (16,—)
44. Työvoimakemityksen ennustaminen. Arviointi pitkän aikavälin työvoimaennustemenetelmistä yhteiskuntapolitiittisen suunnittelun välineenä. (18,—)
45. Talonrakentamisen volyyymi 1973 = 100 — Husbyggnadsvolymer 1973 = 100. (9,—)
46. Kuluttajahinnat Unkarissa ja Suomessa vuosina 1945—1975. (16,—)
46. *Consumer Prices in Finland and Hungary 1945—1975.* (16,—)
47. Uusitut yritystilastot, käsitteet, luokitukset ja menetelmät — Förnyad företagsstatistik. Begrepp, klassificeringar och metoder. (10,—)
47. *Revised enterprise statistics: concepts, classifications and methods.* (10,—)
48. Muuttoliike. Maassamuutto sekä Suomen ja Ruotsin välinen muuttoliike 1950—1975 — Omflyttning. Inrikes omflyttning samt omflyttning mellan Finland och Sverige 1950—1975 — *Migration. Internal migration and migration between Finland and Sweden in 1950—1975.* (25,—)
49. Pientalon rakennuskustannusindeksi — Byggnadskostnadsindex för småhus — *Building cost index for single-unit dwellings.* (8,—)
50. Metallin volyyymi-indeksi. Metalliteollisuuden volyyymi-indeksin ennakkolistien tietojen käyttö. (10,—)
51. Elinolosuhdetiedustelu 1978. Tuloksia suomalaisten elinoloja kartoittaneesta haastattelututkimuksesta. (16,—)
51. *Survey on living Conditions 1978. Results from the Interview Survey on living Conditions in Finland.* (16,—)
52. Kuluttajahintaindeksi 1977 = 100 — Konsumentprisindex 1977 = 100. (15,—)
52. *Consumer Price Index 1977 = 100.* (16,—)
53. Julkisyhteisöjen tilastojärjestelmät, Julkisyhteisöjen talous- ja toimintatilastojärjestelmä yhteiskuntapoliittisena ohjausinformaatiojärjestelmänä. (15,—)
54. Anmatti ja kuolleisuus 1971—1975 — Yrke och dödlighet 1971—1975 — *Occupational mortality in 1971—1975.* (30,—)
55. Tupakkatuotteiden kulutus. Tupakkatuotteiden kokonaiskulutus Suomessa vuosina 1960—1978 — Tobaks-konsumtion. Totalkonsumtion av tobaksprodukter i Finland åren 1960—1978. (13,—)
56. Tuottajahintaiset indeksit (1975 = 100) Menetelmät ja käytäntö. (11,—)
56. *Producer Price Indices, Methods and Practice 1975 = 100.* (38,—)
57. Kuolleisuus. Kohorttikuolleisuus Suomessa v:sta 1851 lähtien — Dödlighet. Kohortdödligheten i Finland från året 1851 — *Mortality. Cohort Mortality in Finland from 1851.* (17,—)
58. Kansantalouden tilinpito, Pääomakanta vuosina 1965—1977. (16,—)
59. Maatalouden yritystilastojärjestelmän kehittäminen. (11,—)
60. Tuotantomenetelmien kehittäminen, Tilastokeskuksen pitkän tähtäyksen suunnitelman erillisselvitys. (10,—)
61. Kansantalouden tilinpito: maa-, metsä- ja kalatalous sekä metsästys kansantalouden tilinpidossa — Jord- och skogsbruk, fiske och jakt i nationalräkenskaperna — *Agriculture, forestry, fishing and hunting in national accounts* (10,—)
62. Kansantalouden tilinpito, Neljännesvuosittainen kansantalouden tilinpito — *Quarterly National Accounts.* (10,—)
63. Kansantalouden tilinpito: rakenne, määritelmät ja luokitukset. (36,—)
64. Työttömyyden keston mittaaminen Suomessa. (20,—)
65. Suomalaisten ajankäyttö 1979. (15,—)
65. *Use of time in Finland.* (15,—)
66. Opettajien työmäärätutkimus 1979. (35,—)
66. Lärarnas arbetsmängd. Grundskolan, Gymnasiet, Övningsskolorna, Aftonläroverken. (38,—)
67. Palkansaajien ansio- ja tulotason kehityksen mittaaminen. (18,—)
68. Tilastollinen tietohuolto 1980-luvulla — *Statistical Information Service in the 1980's.* (10,—)
69. Valtion tulot ja menot lääneittäin 1978 (15,—)
69. Statens inkomster och utgifter länsvis 1978. (15,—)
70. Rakennuskustannusindeksi 1980 = 100 — Byggnadskostnadsindexarna 1980 = 100 — *Building Cost Indices 1980 = 100.* (10,—)
71. Tilastokeskuksen pitkän tähtäyksen runkosuunnitelma. (12,—)
72. Kansantalouden tilinpito, Yritykset kansantalouden tilinpidossa — *Enterprises in National Accounts.* (15,—)
73. Kansantalouden tilinpito, Rakennustoiminta kansantalouden tilinpidossa — *Construction in National Accounts.* (26,—)
75. Tie- ja maarakennuskustannusindeksit 1980 = 100 — Väg och jordbyggnadsindexarna 1980 = 100. (10,—)
76. Teollisuustuotannon volyyymi-indeksin laskenta. (22,—)
- 77. Voittoa tavoittelemattomat yhteisöt kansantalouden tilinpidossa — *Non-profit Institutions in National Accounts.* (18,—)

8. Käsikirjoja — Handböcker — Handbooks

1. Koulutusluokitus. Uusittu laitos 31. 12. 1979 tilanteen mukaisena. 152 s. (20,—)
1. Utbildningsklassificering enligt ställningen 31. 12. 1973. (10,—)
3. Tilasto-opas 1982. Uusittu laitos. (20,—)
4. Toimialaluokitus (TOL) — Näringsgrensindelningen (NI) — *Standard industrial classification (SIC).* (15,—) (uusittu laitos 1979)
5. Institutionaalisten sektorien luokitus — Den institutionella sektorindelningen. (3,50)
6. Rahoitusvaateiden luokitus — Klassificering av finansobjekt — *Classification of financial assets and liabilities.* (2,—)
7. Tilastohaastattelijan opas 1980. Toinen laitos. (7,—)
7. Statistikintervjuarens guide 1980. Andra upplagan. (7,—)
8. Guide to Finnish statistics 1977 (10,—)
9. Siviiliasian nimikkeistö 1982 — Nomenklatur för civilmål 1982. (10,—)
10. Yhteisöjen tehtäväloukitus: julkisyhteisöjen ja yksityisten voittoa tavoittelemattomien yhteisöjen tehtäväloukukset — *Classification of the functions of government and private non-profit.* (7,—)

11. Pääasiallisen toiminnan ja toimeentulolähteen luokitukset — Klassificering av befolkningen efter huvudsaklig verksamhet och inkomstkälla — *Classification of the population by type of activity and by main source of livelihood.* (3,—)
12. Väestötilastollinen valtio- ja maa-alueuokitus — Klassificering av stater och landområden inom individstatistiken — *Classification of countries and areas in demographic statistics.* (5,—)
13. Väestö- ja asuntolaskenta 1980, Tietosisältö, tulosteet. (5,—)
14. Ammattiluokitus 1980 — Yrkesklassificering 1980 — *Classification of occupations 1980.* (40,—)
- 15. Kotitaloustavaroiden ja palvelusten luokitus — Klassificering av hushållsvaror och -tjänster — *Classification of Household Goods and Services.* (12,—)

Taulukot (jatkoa etukanteen)**I. Valtion raha-asiat**

56. Valtion rahoitustarve sekä kassa-ali tai -ylijäämä

57. Valtion velka

58. Valtion kassatulot

59. Valtion kassamenot

J. Terveysolot

60. Ilmoitetut sairaustapaukset

K. Muu elinkeinotilasto

61. Vireille pannut vararikot

L. Rikollisuus

62. Poliisin ja tulliviranomaisten tietoon tulleet rikokset, päihtymyksen takia säälönotetut ja pysäköintivirheet

V. Kausivaihteluista puhdistettuja tilastosarjoja**Tabeller (försättning på frampärmen)****I. Statsfinanser**

56. Statens finansieringsbehov samt kassaunderskott eller -överskott

57. Statsskuld

58. Statens kassainkomster

59. Statens kassautgifter

J. Hälsotillstånd

60. Anmälda sjukdomsfall

K. Övrig näringsstatistik

61. Anhängiggjorda konkursmål

L. Brottslighet

62. Brott som kommit till polisens och tullmyndigheternas kännedom, berusade som tagits i förvar och parkeringsfel

V. Säsongutjämnade serier

TILASTOKESKUS

OSOITE

Annankatu 44, Helsinki 10

POSTIOSOITE

PL 504, 00101 Helsinki 10

PUH.

90-17 341, telex 122656 tikes sf

STATISTIKCENTRALEN

ADRESS

Annegatan 44, Helsingfors 10

POSTADRESS

PB 504, 00101 Helsingfors 10

TEL.

90-17 341, telex 122656 tikes sf

CENTRAL STATISTICAL OFFICE OF FINLAND

ADDRESS

Annankatu 44, Helsinki 10

POSTAL ADDRESS

P.O.B. 504, SF-00101 Helsinki 10

TEL.

90-17 341, telex 122656 tikes sf

Virkalähetys Valtion painatuskeskuksesta

Tätä julkaisua myy	Denna publikation säljes av	This publication can be obtained from
VALTION PAINATUSKESKUS MARKKINOINTIOSASTO	STATENS TRYCKERICENTRAL MARKNADSFÖRINGSÄVDELNINGEN	GOVERNMENT PRINTING CENTRE MARKETING DEPARTMENT
Postimyynti PL 516 00101 HELSINKI 10 Puh. 90-539011	Postförsäljning PB 516 00101 HELSINGFORS 10 Tel. 90-539011	Mail-order business P.O. Box 516 SF-00101 HELSINKI 10 Phone 90-539011
Kirjakauppa Annankatu 44 00100 HELSINKI 10 Puh. 90-17341	Bokhandel Annegatan 44 00100 HELSINGFORS 10 Tel. 90-17341	Bookshop Annankatu 44 00100 HELSINKI 10 Phone 90-17341