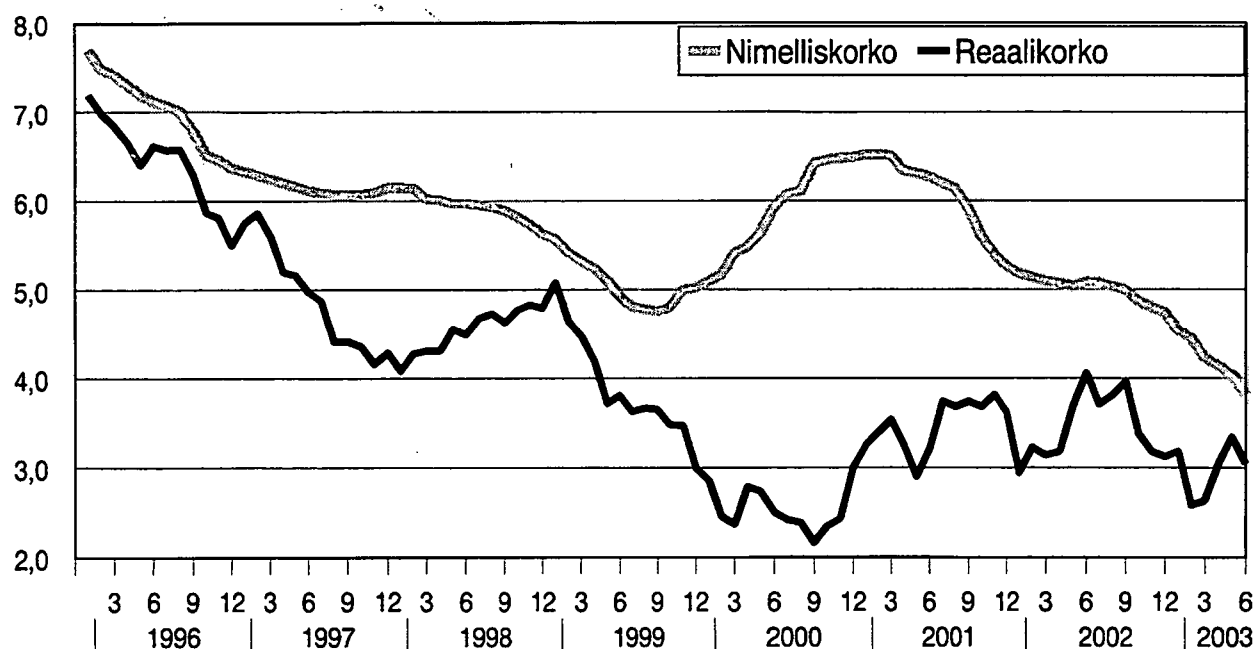


Luotot, talletukset ja korot

Krediter, depositioner och räntor

2003 kesäkuu – juni

Kotitalouksien asuntoluottojen nimellis-
ja reaalkorot vuosina 1996 -2003, %



SISALLYS

| | |
|----------------------|---|
| <i>Katsaus</i> | 4 |
|----------------------|---|

Taulukot

Kansainväliset korot

| | |
|---|---|
| 1 Kansainvälisiä korkoja: korot lyhytaikaisilla rahoitusmarkkinoilla kuukausittain..... | 6 |
| 2 Kansainvälisiä korkoja: korot pitkäaikaisilla rahoitusmarkkinoilla kuukausittain..... | 7 |
| <i>Kotimainen anto- ja ottolainaus</i> | |
| 3 Pankkien kotimaiset euroluotot ja -talletukset kauden lopussa, milj. EUR ja keskikorot..... | 8 |
| 4.1 Pankkien kotimaiset, muut kuin euroluotot ja -talletukset kauden lopussa, milj. EUR ja keskikorot..... | 9 |
| 4.2 Muiden rahoitusta välittävien rahalaitosten kotimaiset, muut kuin euroluotot kauden lopussa, milj. EUR ja keskikorot..... | 9 |

Kesäkuu 2003

| | |
|--|----|
| D01 Kotimaiset euroluotot kauden lopussa sektoreittain ja luottotyypeittäin..... | 10 |
| D02 Kotimaiset euroluotot kauden aikana sektoreittain ja luottotyypeittäin..... | 13 |
| D11 Luotot käyttötarkoituksittain kauden lopussa ja kauden aikana..... | 15 |
| D12 Kotimaiset euroluotot kauden lopussa ja kauden aikana toimialoittain..... | 16 |
| D41 Muun rahalaitoksen hallussa olevat raha- ja pääomamarkkinainstrumentit kauden lopussa..... | 18 |
| E01 Kotimaiset eurotalletukset kauden lopussa sektoreittain ja tilityypeittäin..... | 19 |
| E41 Markkinaottolainaus ja muu varainhankinta kauden lopussa..... | 22 |

| | |
|---|----|
| <i>Anto- ja ottolainauksen efektiiviset keskikorot vuosittain</i> | 23 |
|---|----|

| | |
|---------------------------|----|
| <i>Tuoteseloste</i> | 24 |
|---------------------------|----|

| | |
|----------------------------|----|
| <i>Termiluettelo</i> | 36 |
|----------------------------|----|

INNEHÅLL

| | |
|-----------------------|---|
| <i>Oversikt</i> | 4 |
|-----------------------|---|

Tabeller

Internationella räntor

| | |
|--|---|
| 1 Internationella räntor: räntor på den kortfristiga finansmarknaden månatligen..... | 6 |
| 2 Internationella räntor: räntor på den långfristiga finansmarknaden månatligen..... | 7 |

Inhemsk ut- och inlåning

| | |
|---|---|
| 3 Bankernas inhemska lån och depositioner i euro vid periodens slut, milj. EUR och medelräntor..... | 8 |
| 4.1 Bankernas övriga inhemska lån och depositioner i utländsk valuta exkl. euro vid periodens slut, milj. EUR och medelräntor..... | 9 |
| 4.2 Övriga monetära finansinstitutens som förmedlar finansiering inhemska lån i utländsk valuta exkl. euro vid periodens slut, milj. EUR och medelräntor..... | 9 |

Juni 2003

| | |
|---|----|
| D01 Inhemsk krediter i euro vid periodens slut efter sektor och kredittyp..... | 10 |
| D02 Inhemsk krediter i euro under periodens slut efter sektor och kredittyp..... | 13 |
| D11 Krediter efter användningssyfte vid periodens slut och under perioden..... | 15 |
| D12 Inhemsk krediter i euro vid periodens slut och under perioden efter näringsgren..... | 16 |
| D41 Övriga monetära finansinstitutens innehav av penning- och kapitalmarknadsinstrum. vid periodens slut..... | 18 |
| E01 Inhemsk depositioner i euro vid periodens slut efter sektor och kontotyp..... | 19 |
| E41 Marknadsinlåning och övrig medelanskaffning vid periodens slut..... | 22 |

| | |
|--|----|
| <i>Effektiva medelräntor på ut- och inlåning årligen</i> | 23 |
|--|----|

| | |
|---------------------------------|----|
| <i>Produktbeskrivning</i> | 28 |
|---------------------------------|----|

| | |
|--------------------------|----|
| <i>Terminologi</i> | 36 |
|--------------------------|----|

CONTENTS

| | |
|----------------------|---|
| <i>Summary</i> | 4 |
|----------------------|---|

Tables

International interest rates

| | |
|---|---|
| 1 International interest rates: rates on short-term financial market monthly..... | 6 |
| 2 International interest rates: rates on long-term financial market monthly..... | 7 |

Domestic lending and borrowing

| | |
|---|---|
| 3 Domestic banks' loans and deposits in EURO at the end of period, mill. EUR and average interest rates..... | 8 |
| 4.1 Domestic banks' loans and deposits other than those in EURO at end of period, mill. EUR and average interest rates..... | 9 |
| 4.2 Domestic loans other than those in EURO of other monetary financial institutions practising financial intermediation at the end of period, mill EUR and average interest rates..... | 9 |

June 2003

| | |
|---|----|
| D01 Domestic loans in EURO at the end of period by sector and type of credit..... | 10 |
| D02 Domestic loans in EURO during the period by sector and type of credit..... | 13 |
| D11 Lending at the end and during the period by purpose..... | 15 |
| D12 Domestic loans in EURO at the end of and during the period by industry..... | 16 |
| D41 Money and capital market instruments in possession of other monetary financial institution at the end of period | 18 |
| E01 Domestic deposits in EURO at end of period by sector and type of accounts..... | 19 |
| E41 Market-determined deposits and other fund raising at end of period..... | 22 |

| | |
|--|----|
| <i>The effective average interest rates on lending and borrowing, annually</i> | 23 |
|--|----|

| | |
|----------------------------------|----|
| <i>Product Description</i> | 32 |
|----------------------------------|----|

| | |
|-----------------------|----|
| <i>Glossary</i> | 36 |
|-----------------------|----|

KATSAUS LUOTTOIHIN, TALLETUKSIIN JA KORKOIHIN KESÄKUUSSA 2003

Euroalueen pitkä ja lyhyt korko laskivat vuoden aikana

Euroalueen lyhyt rahamarkkinakorko oli kesäkuussa 2,15 prosenttia. Korko laski vuoden aikana 1,31 prosenttiyksikköä. Vuoden 1998 alusta lähtien, jolloin euroalueen korkoa alettiin laskea, korko oli ylimmillään 5,09 prosenttia marraskuussa 2000 ja alimmillaan tämän vuoden kesäkuussa. Euroopan keskuspankin ohjauskorko rahaliittomaita varten laski vuoden aikana 1,25 prosenttiyksikön verran 2,00 prosenttiin. Vuoden aikana Iso-Britanniassa lyhyt korko laski 0,54 prosenttiyksikköä 3,57 prosenttiin ja Ruotsissa 1,47 prosenttiyksikköä 2,81 prosenttiin.

Euroalueen pitkä rahamarkkinakorko oli kesäkuussa 3,72 prosenttia. Korko laski vuoden aikana 1,44 prosenttiyksikköä. Saksassa pitkä korko laski vuoden aikana 1,40 prosenttiyksikköä 3,60 prosenttiin ja Suomessa 1,56 prosenttiyksikköä 3,70 prosenttiin. Muista OECD-maista Norjan pitkä korko laski vuoden aikana 2,28 prosenttiyksikköä 4,50 prosenttiin ja Japanin pitkä korko 0,80 prosenttiyksikköä 0,53 prosenttiin. Yhdysvaltain pitkä korko laski vuoden aikana 1,23 prosenttiyksikköä 4,35 prosenttiin.

Elinkeino- ja yritystoiminnalle myönnettyjen pankkiluottojen kanta kasvoi 2,4 miljardia euroa vuoden aikana

Elinkeino- ja yritystoiminnalle myönnettyjä euromääräisiä pankkiluottoja oli kesäkuun lopussa 25,6 miljardia euroa ja niiden keskiporko oli 3,79 prosenttia. Maa- ja metsätaloudelle annettuja pankkiluottoja oli 2,9 miljardia euroa ja niiden keskiporko oli 4,61 prosenttia. Näistä luotoista osuuspankkien antamia oli 2,1 miljardia euroa. Teollisuusluottojen, joita oli kesäkuun lopussa 5,6 miljardia euroa, korko oli 3,57 prosenttia.

Uusia euroluottoja pankit myönsivät elinkeino- ja yritystoiminnalle kesäkuussa lähes 2,2 miljardia euroa ja niiden keskiporko oli 3,13 prosenttia. Näistä luotoista oli teollisuusluottoja 667,3 milj. euroa ja kiinteistö- ja vuokraustoimialan luottoja 738,3 milj. euroa. Vuoden 2002 kesäkuussa uusia euroluottoja myönnettiin lähes 1,3 miljardia euroa ja niiden keskiporko oli 4,60 prosenttia.

Kotitalouksien nostamien uusien asuntoluottojen korko oli 3,13 % kesäkuussa

Pankkien kotimaisen euromääräisen antolainauksen, kaikkiaan 77 miljardia euroa, keskiporko oli kesäkuun lopussa 3,77 prosenttia. Euromääräinen antolainaus kasvoi vuoden aikana lähes 6,7 miljardia euroa. Uusia kotimaisia euroluottoja ml. valtion varoista välitetyt lainat nostettiin kesäkuussa 5 miljardia euroa ja näiden luottojen keskiporko oli 3 prosenttia. Vuoden 2002 kesäkuussa uusia euroluottoja nostettiin 3,7 miljardia euroa ja niiden keskiporko oli 4,40 %.

Euromääräisistä luotoista yrityksille ja asuntoyhteisöille myönnettyjä oli kesäkuun lopussa 25,3 miljardia euroa ja niiden keskiporko oli 3,62 prosenttia. Uusia euroluottoja yritykset ja asuntoyhteisöt nostivat kesäkuussa runsaat 2,2 miljardia euroa ja niiden keskiporko oli 3,20 prosenttia. Edellisen vuoden kesäkuussa yritykset nostivat uusia euroluottoja 1,3 miljardin euron verran ja niiden keskiporko oli 4,47 %. Kunnilla oli pankkiluottoja kesäkuun lopussa lähes 1,2 miljardia euroa, joista 41 % oli ulkomaisten pankkien antamia.

Kotitalouksille myönnettyjä euroluottoja oli kesäkuun lopussa 44,6 miljardia euroa ja niiden keskiporko oli 3,97 prosenttia. Uusia euroluottoja myönnettiin kotitalouksille kesäkuussa lähes 1,8 miljardia euroa ja niiden keskiporko oli 3,32 prosenttia. Edellisen vuoden kesäkuussa kotitalouksien uusia euroluottoja oli runsaat 1,2 miljardia euroa ja niiden korko oli 4,98 %. Kotitalouksien euroluotoista oli asuntoluottoja kesäkuun lopussa 32,8 miljardia euroa ja niiden keskiporko oli 3,81 prosenttia. Uusia asuntoluottoja kotitaloudet nostivat kesäkuussa poikkeuksellisen runsaasti eli 1,3 miljardia euroa ja niiden korko oli ennätyksellisen matala eli 3,13 prosenttia. Kotitalouksien asuntoluottokanta kasvoi vuoden aikana 4

miljardia euroa ja kannan kesikorko laski 1,28 prosenttiyksikköä 3,81 prosenttiin. Uusia kulutusluottoja kotitaloudet nostivat kesäkuussa 186 milj. euroa ja niiden kesikorko oli 4,14 prosenttia.

Määräaikaistalletusten kesikorko 2,37 prosenttia kesäkuun lopussa

Kotimaisia eurotalletuksia oli kesäkuun lopussa 60,9 miljardia euroa, mikä on 2,5 miljardia euroa enemmän kuin vuoden 2002 kesäkuun lopussa. Käyttelytileillä oli eurotalletuksia 40,3 miljardia euroa kesäkuun lopussa, määräaikaistileillä 11,6 miljardia euroa ja muilla tileillä 9 miljardia euroa. Talletuksista lähdeverollisia oli 45,1 miljardia euroa. Eurotalletusten kesikorko oli kesäkuun lopussa 1,06 prosenttia, mikä on 0,45 prosenttiyksikköä alempi kuin vuotta aiemmin.

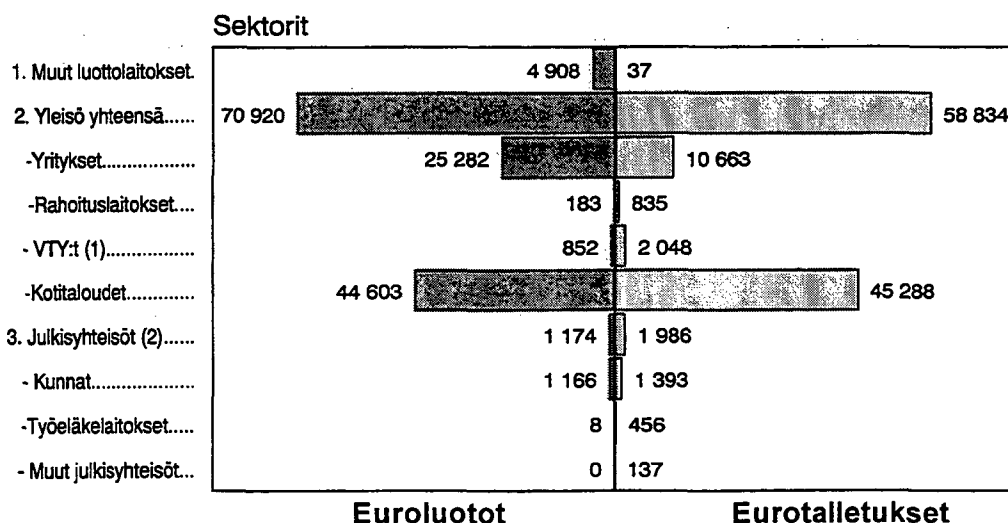
Eurotalletuksista oli kesäkuun lopussa kotitalouksien talletuksia 45,3 miljardia euroa, yritysten ja asuntoyhteisöjen talletuksia 10,7 miljardia euroa sekä kuntien ja kuntayhtymien talletuksia 1,4 miljardia euroa. Kotitalouksien eurotalletukset kasvoivat vuoden aikana 2 miljardia euroa. Kotitalouksilla oli talletuksia 685 milj. euroa enemmän kuin vastaavasti luottoja pankeissa. Sen sijaan yrityksillä ja asuntoyhteisöillä oli euromääräisiä pankkiluottoja 14,6 miljardia euroa enemmän kuin eurotalletuksia pankeissa. Tämän vuoden kesäkuun lopussa pankeissa oli euromääräisiä talletuksia 16,1 miljardia euroa vähemmän kuin kotimaisia euroluottoja. Vuoden 2002 kesäkuun lopussa euroluottoja oli 12 miljardia enemmän kuin eurotalletuksia.

Kotimaiset muut kuin euroluotot supistuivat ja -talletukset supistuivat vuoden aikana

Kotimaisten muiden kuin euroluottojen kanta oli kesäkuun lopussa 824 milj. euroa ja luottojen kesikorko oli 3,02 %. Luottokanta supistui tammi-kesäkuussa 506 milj. euroa. Vuoden 1991 marraskuusta lähtien, jolloin valuuttaluottokanta oli suurimmillaan, 19,5 miljardia euroa, ovat nämä luotot ilman luottojen siirtymistä euroluottoihin supistuneet 17,4 miljardia euroa.

Muita kuin kotimaisia eurotalletuksia oli kesäkuun lopussa 1,4 miljardia euroa ja niiden kesikorko oli 2,03 %. Talletukset supistuivat vuoden aikana 75 milj. euroa. Vuoden 1993 helmikuusta lähtien, jolloin valuuttatalletuksia oli eniten, 3,1 miljardia euroa, ovat nämä talletukset ilman talletusten siirtymistä eurotalletuksiin supistuneet lähes 1,3 miljardia euroa.

Kotimaiset euroluotot ja -talletukset 30.6.2003, milj. euroa



(1) Yritykset ja asuntoyhteisöt, (2) Voittoa tavoittelemattomat yhteisöt
(3) Julkisyhteisöt pl. valtio yhteensä

Taulukko 1. Kansainvälisiä korkoja: korot lyhytaikaisilla rahoitusmarkkinoilla kuukausittain

| | 2003 | | | | | | | | | | | | | | | | | | |
|-----------------------|-------|------|------|------|------|------|------|------|------|------|------|------|------|------|------|------|------|------|--|
| | I | II | III | IV | V | VI | VII | VIII | IX | X | XI | XII | I | II | III | IV | V | VI | |
| EU-maat | | | | | | | | | | | | | | | | | | | |
| Iso-Britannia | 3,98 | 3,98 | 4,06 | 4,11 | 4,08 | 4,11 | 3,99 | 3,92 | 3,93 | 3,90 | 3,91 | 3,95 | 3,91 | 3,69 | 3,58 | 3,58 | 3,57 | 3,57 | |
| Ruotsi | 3,74 | 3,87 | 4,09 | 4,28 | 4,29 | 4,28 | 4,26 | 4,19 | 4,17 | 4,07 | 3,91 | 3,67 | 3,65 | 3,61 | 3,41 | 3,42 | 3,18 | 2,81 | |
| Tanska | 3,56 | 3,54 | 3,57 | 3,68 | 3,66 | 3,68 | 3,59 | 3,51 | 3,39 | 3,39 | 3,26 | 3,05 | 2,95 | 2,79 | 2,63 | 2,63 | 2,49 | 2,14 | |
| Euroalueen korko | 3,34 | 3,36 | 3,39 | 3,41 | 3,47 | 3,46 | 3,41 | 3,35 | 3,31 | 3,26 | 3,12 | 2,94 | 2,83 | 2,69 | 2,53 | 2,54 | 2,41 | 2,15 | |
| Muut OECD-maat | | | | | | | | | | | | | | | | | | | |
| Sveitsi | 1,63 | 1,68 | 1,56 | 1,49 | 1,14 | 1,16 | 0,71 | 0,68 | 0,69 | 0,65 | 0,66 | 0,54 | 0,53 | 0,48 | 0,21 | 0,21 | 0,18 | 0,20 | |
| Norja | 6,32 | 6,57 | 6,72 | 6,77 | 6,90 | 7,12 | 7,25 | 7,26 | 7,15 | 7,12 | 7,09 | 6,62 | 5,99 | 5,69 | 5,49 | 5,26 | 4,92 | 4,04 | |
| Islanti | 9,40 | 9,60 | 9,50 | 9,10 | 8,70 | 8,40 | 8,20 | 7,60 | 7,10 | 6,60 | 6,10 | 5,80 | 5,80 | 5,80 | 5,00 | 4,50 | 4,80 | 5,30 | |
| Tsekin tasavalta | 4,50 | 4,30 | 4,30 | 4,20 | 3,80 | 3,80 | 3,40 | 3,10 | 3,00 | 2,80 | 2,80 | 2,60 | 2,70 | 2,50 | 2,40 | 2,50 | 2,50 | 2,30 | |
| Puola | 10,14 | .. | 9,70 | 9,59 | 9,44 | 8,70 | 8,53 | .. | 7,38 | 7,05 | .. | 6,11 | 6,07 | .. | 5,71 | 5,70 | .. | 5,11 | |
| Unkari | 9,30 | 8,50 | 8,40 | 8,40 | 8,50 | 8,90 | 9,20 | 9,50 | 9,60 | 9,40 | 9,20 | 8,20 | 7,60 | 5,40 | 6,30 | 6,40 | 6,40 | 7,00 | |
| Yhdysvallat | 1,74 | 1,82 | 1,91 | 1,87 | 1,82 | 1,81 | 1,79 | 1,73 | 1,76 | 1,73 | 1,39 | 1,34 | 1,29 | 1,27 | 1,23 | 1,24 | 1,22 | 1,04 | |
| Kanada | 2,01 | 2,11 | 2,22 | 2,39 | 2,59 | 2,76 | 2,85 | 2,93 | 2,90 | 2,87 | 2,82 | 2,83 | 2,86 | 2,91 | 3,20 | 3,29 | 3,32 | 3,21 | |
| Meksiko | 7,35 | 8,17 | 7,31 | 6,16 | 6,69 | 7,49 | 7,88 | 7,07 | 7,82 | 8,23 | 7,83 | 7,27 | 8,69 | 8,86 | 9,12 | 8,00 | 5,75 | 5,37 | |
| Japani | 0,06 | 0,14 | 0,17 | 0,05 | 0,05 | 0,03 | 0,04 | 0,03 | 0,03 | 0,03 | 0,05 | 0,05 | 0,04 | 0,04 | 0,05 | 0,04 | 0,03 | 0,04 | |
| Korea | 4,80 | 4,50 | 4,60 | 4,80 | 4,80 | 4,90 | 4,90 | 4,80 | 4,80 | 4,90 | 4,90 | 4,90 | 4,70 | 4,50 | 4,80 | 4,60 | 4,40 | 4,30 | |
| Australia | 4,26 | 4,31 | 4,46 | 4,59 | 4,84 | 5,07 | 4,98 | 4,96 | 4,92 | 4,90 | 4,84 | 4,83 | 4,80 | 4,75 | 4,76 | 4,79 | 4,78 | 4,67 | |
| Uusi Seelanti | 4,86 | 4,93 | 5,31 | 5,68 | 5,83 | 5,96 | 6,00 | 5,87 | 5,86 | 5,88 | 5,90 | 5,92 | 5,86 | 5,82 | 5,81 | 5,73 | 5,38 | 5,23 | |

Korot ovat julkaisusta "OECD Main Economic Indicators". Kuvatut korot ovat kolmen kuukauden rahoitusmarkkinakorkoja.

Taulukko 2. Kansainvälisiä korkoja: korot pitkäaikaisilla rahoitusmarkkinoilla kuukausittain

| | 2003 | | | | | | | | | | | | | | | | | | |
|-----------------------|------|------|------|------|------|------|------|------|------|------|------|------|------|------|------|------|------|------|------|
| | I | II | III | IV | V | VI | VII | VIII | IX | X | XI | XII | I | II | III | IV | V | VI | |
| EU- maat | | | | | | | | | | | | | | | | | | | |
| Saksa | 4,90 | 4,90 | 5,20 | 5,2 | 5,20 | 5,00 | 4,90 | 4,60 | 4,40 | 4,50 | 4,50 | 4,30 | 4,20 | 4,00 | 4,00 | 4,20 | 4,20 | 3,80 | 3,60 |
| Iso-Britannia | 4,94 | 4,97 | 5,25 | 5,26 | 5,29 | 5,12 | 5,01 | 4,71 | 4,49 | 4,61 | 4,61 | 4,57 | 4,37 | 4,25 | 4,33 | 4,47 | 4,47 | 4,22 | 4,11 |
| Ranska | 5,39 | 5,42 | 5,57 | 5,56 | 5,59 | 5,45 | 5,48 | 4,99 | 4,89 | 5,14 | 5,14 | 4,79 | 4,41 | 4,33 | 4,55 | 4,49 | 4,49 | 3,88 | 3,93 |
| Italia | 5,14 | 5,20 | 5,41 | 5,40 | 5,41 | 5,25 | 5,11 | 4,83 | 4,62 | 4,76 | 4,76 | 4,55 | 4,38 | 4,16 | 4,18 | 4,31 | 4,31 | 4,04 | 4,13 |
| Espanja | 4,76 | 4,85 | 5,08 | 5,08 | 5,08 | 4,93 | 4,75 | 4,42 | 4,21 | 4,13 | 4,13 | 4,02 | 3,71 | 3,45 | 3,46 | 3,68 | 3,68 | 3,34 | 2,99 |
| Alankomaat | 4,97 | 5,02 | 5,27 | 5,25 | 5,30 | 5,16 | 4,99 | 4,71 | 4,50 | 4,58 | 4,58 | 4,36 | 4,19 | 3,97 | 4,01 | 4,23 | 4,23 | 3,91 | 3,72 |
| Belgia | 4,99 | 5,06 | 5,29 | 5,29 | 5,28 | 5,15 | 4,98 | 4,70 | 4,48 | 4,58 | 4,58 | 4,36 | 4,17 | 4,00 | 4,07 | 4,27 | 4,27 | 3,95 | 3,74 |
| Luxemburg | 4,82 | 4,91 | 5,16 | 5,19 | 5,15 | 5,09 | 4,87 | 4,49 | 4,33 | 4,11 | 4,11 | 3,97 | 3,63 | 3,55 | 3,55 | | | | |
| Portugali | 5,06 | 5,14 | 5,31 | 5,33 | 5,35 | 5,28 | 5,18 | 4,93 | 4,62 | 4,59 | 4,63 | 4,55 | 4,33 | 4,47 | 4,57 | 4,72 | 4,72 | 4,37 | 4,12 |
| Ruotsi | 5,27 | 5,36 | 5,63 | 5,69 | 5,69 | 5,52 | 5,37 | 5,13 | 4,97 | 5,07 | 5,07 | 4,89 | 4,70 | 4,01 | 4,08 | 4,17 | 4,17 | 3,85 | 3,74 |
| Itävalta | 5,08 | 5,06 | 5,35 | 5,38 | 5,37 | 5,19 | 5,08 | 4,78 | 4,58 | 4,62 | 4,64 | 4,47 | 4,27 | 4,21 | 4,26 | 4,41 | 4,41 | 4,09 | 3,85 |
| Tanska | 5,08 | 5,14 | 5,40 | 5,40 | 5,42 | 5,27 | 5,13 | 4,88 | 4,74 | 4,81 | 4,79 | 4,61 | 4,43 | 4,26 | 4,09 | 4,23 | 4,23 | 3,91 | 3,70 |
| Suomi | 5,05 | 5,10 | 5,33 | 5,32 | 5,40 | 5,26 | 5,10 | 4,81 | 4,61 | 4,68 | 4,66 | 4,45 | 4,26 | 4,06 | 4,09 | 4,15 | 4,15 | 3,80 | 3,84 |
| Irlanti | 5,21 | 5,22 | 5,47 | 5,37 | 5,38 | 5,16 | 5,01 | 4,82 | 4,54 | 4,74 | 4,63 | 4,30 | 4,16 | 3,99 | 4,10 | 4,15 | 4,15 | 3,80 | 3,84 |
| Euroalueen korko | 5,02 | 5,07 | 5,32 | 5,30 | 5,30 | 5,16 | 5,03 | 4,73 | 4,52 | 4,62 | 4,59 | 4,41 | 4,27 | 4,06 | 4,13 | 4,23 | 4,23 | 3,92 | 3,72 |
| Muut OECD-maat | | | | | | | | | | | | | | | | | | | |
| Sveitsi | 3,59 | 3,61 | 3,64 | 3,53 | 3,47 | 3,30 | 3,25 | 3,19 | 2,76 | 2,86 | 2,80 | 2,40 | 2,40 | 2,38 | 2,54 | 2,66 | 2,66 | 2,36 | 2,61 |
| Norja | 6,23 | 6,35 | 6,63 | 6,71 | 6,77 | 6,78 | 6,56 | 6,31 | 6,06 | 6,16 | 6,12 | 5,93 | 5,68 | 5,32 | 5,25 | 5,31 | 5,31 | 4,97 | 4,50 |
| Islanti | 9,50 | 9,30 | 9,10 | 8,60 | 8,60 | 8,30 | 8,20 | 7,50 | 7,00 | 6,60 | 6,50 | 6,50 | 6,30 | 6,30 | 5,70 | 7,00 | 7,00 | 6,60 | 6,80 |
| Yhdysvallat | 5,63 | 5,57 | 6,00 | 5,69 | 5,71 | 5,58 | 5,32 | 4,97 | 4,63 | 4,93 | 5,07 | 4,73 | 4,81 | 4,57 | 4,71 | 4,66 | 4,66 | 4,19 | 4,35 |
| Kanada | 5,42 | 5,31 | 5,79 | 5,64 | 5,49 | 5,37 | 5,23 | 5,14 | 4,92 | 5,16 | 5,18 | 4,88 | 5,02 | 4,93 | 5,13 | 4,90 | 4,90 | 4,50 | 4,37 |
| Japani | 1,42 | 1,50 | 1,42 | 1,39 | 1,37 | 1,33 | 1,30 | 1,26 | 1,13 | 1,10 | 0,98 | 0,98 | 0,84 | 0,83 | 0,72 | 0,66 | 0,66 | 0,58 | 0,53 |
| Korea | 7,00 | 6,90 | 7,10 | 7,10 | 7,00 | 6,60 | 6,40 | 6,10 | 6,10 | 6,00 | 5,70 | 5,70 | 5,30 | 5,00 | 5,10 | 5,00 | 5,00 | 4,60 | 4,50 |
| Australia | 6,01 | 5,95 | 6,32 | 6,10 | 6,20 | 5,99 | 5,86 | 5,69 | 5,34 | 5,58 | 5,70 | 5,16 | 5,18 | 5,07 | 5,33 | 5,28 | 5,28 | 4,87 | 5,01 |
| Uusi Seelanti | 6,59 | 6,61 | 6,89 | 6,87 | 6,81 | 6,64 | 6,53 | 6,34 | 6,17 | 6,33 | 6,29 | 6,28 | 6,12 | 5,88 | 5,91 | 5,98 | 5,98 | 5,60 | 5,23 |

Korot ovat julkaisusta "OECD Main Economic Indicators". Kuvatut korot ovat valtion pitkäaikaisen obligaatioiden julkimarkkinoiden korkoja.

Taulukko 3. Pankkien kotimaiset euroluotot ja -talletukset kauden lopussa, milj. EUR ja keskkorot

| | 30.09.2002 | | 31.10.2002 | | 30.11.2002 | | 31.12.2002 | | 31.03.2003 | | 30.06.2003 | |
|--|---------------|-------------|---------------|-------------|---------------|-------------|---------------|-------------|---------------|-------------|---------------|-------------|
| | Milj. EUR | Korko % | Milj. EUR | Korko % | Milj. EUR | Korko % | Milj. EUR | Korko % | Milj. EUR | Korko % | Milj. EUR | Korko % |
| A. Euroluotot (Antolainaus I ja valtion varoista välittetyt lainat) | | | | | | | | | | | | |
| 1. Muut rahoitusta välitt. rahalaitokset | 5 789 | 3,78 | 5 813 | 3,73 | 5 852 | 3,69 | 4 677 | 3,57 | 4 722 | 3,24 | 4 908 | 2,94 |
| 2. Yleisö yhteensä | 65 495 | 4,92 | 66 063 | 4,81 | 66 826 | 4,74 | 66 958 | 4,66 | 68 344 | 4,22 | 70 920 | 3,84 |
| -Yritykset ja asuntoyhteisöt | 23 460 | 4,57 | 23 722 | 4,50 | 24 064 | 4,43 | 23 990 | 4,30 | 24 313 | 3,97 | 25 282 | 3,62 |
| -Rahoitus- ja vakuutuslaitokset | | | | | | | | | | | | |
| pl. keskuspankki ja muut rahalaitokset | 294 | 3,43 | 229 | 3,08 | 238 | 3,12 | 206 | 3,04 | 217 | 2,86 | 183 | 2,66 |
| - Kotitalouksia palvelevat voittoa tavoittelemattomat yhteisöt | 724 | 4,45 | 730 | 4,39 | 778 | 4,31 | 786 | 4,20 | 821 | 3,78 | 852 | 3,45 |
| -Kotitaloudet | 41 017 | 5,14 | 41 382 | 5,00 | 41 746 | 4,93 | 41 976 | 4,88 | 42 993 | 4,38 | 44 603 | 3,97 |
| 3. Julkisyhteisöt (pl. valtio) yhteensä | 1 147 | 4,05 | 1 157 | 4,00 | 1 188 | 3,96 | 1 190 | 3,84 | 1 189 | 3,58 | 1 174 | 3,30 |
| -Kunnat ja kuntayhtymät | 1 139 | 4,05 | 1 149 | 3,99 | 1 180 | 3,96 | 1 182 | 3,83 | 1 181 | 3,58 | 1 166 | 3,30 |
| -Työeläkelaitokset | 8 | 4,35 | 8 | 4,25 | 8 | 4,26 | 8 | 4,26 | 8 | 4,05 | 8 | 3,63 |
| - Muut sosiaaliturvarahastot ja Ahvenanmaan maakuntahallinto | 0 | 4,71 | 0 | 4,68 | 0 | 4,39 | 0 | 4,95 | 0 | 5,86 | 0 | ∞ |
| (1+2+3) Euroluotot yhteensä | 72 431 | 4,82 | 73 033 | 4,71 | 73 866 | 4,64 | 72 825 | 4,58 | 74 255 | 4,14 | 77 002 | 3,77 |
| B. Eurotalletukset | | | | | | | | | | | | |
| 1. Muut rahoitusta välitt. rahalaitokset | 47 | 1,19 | 40 | 1,28 | 80 | 2,40 | 63 | 1,37 | 45 | 0,79 | 37 | 0,65 |
| 2. Yleisö yhteensä | 56 731 | 1,49 | 56 849 | 1,45 | 57 627 | 1,43 | 58 824 | 1,39 | 57 133 | 1,20 | 58 834 | 1,04 |
| -Yritykset ja asuntoyhteisöt | 10 112 | 1,44 | 10 262 | 1,42 | 10 289 | 1,43 | 10 928 | 1,39 | 9 951 | 1,10 | 10 663 | 0,90 |
| -Rahoitus- ja vakuutuslaitokset | | | | | | | | | | | | |
| pl. keskuspankki ja muut rahalaitokset | 909 | 2,29 | 889 | 2,55 | 946 | 2,56 | 839 | 2,20 | 916 | 1,87 | 835 | 1,68 |
| - Kotitalouksia palvelevat voittoa tavoittelemattomat yhteisöt | 2 149 | 1,89 | 2 109 | 1,86 | 1 971 | 1,77 | 1 918 | 1,70 | 2 015 | 1,43 | 2 048 | 1,24 |
| -Kotitaloudet | 43 561 | 1,47 | 43 589 | 1,42 | 44 421 | 1,39 | 45 139 | 1,36 | 44 251 | 1,19 | 45 288 | 1,05 |
| 3. Julkisyhteisöt (pl. valtio) yhteensä | 1 956 | 2,71 | 2 041 | 2,76 | 1 896 | 2,60 | 1 908 | 2,36 | 2 080 | 2,08 | 1 986 | 1,75 |
| -Kunnat ja kuntayhtymät | 1 083 | 2,44 | 1 179 | 2,42 | 1 110 | 2,37 | 1 248 | 2,21 | 1 390 | 1,92 | 1 393 | 1,64 |
| -Työeläkelaitokset | 509 | 3,04 | 358 | 3,55 | 371 | 2,99 | 303 | 2,63 | 483 | 2,35 | 456 | 2,01 |
| - Muut sosiaaliturvarahastot ja Ahvenanmaan maakuntahallinto | 364 | 2,99 | 504 | 3,00 | 415 | 2,91 | 357 | 2,67 | 207 | 2,46 | 137 | 1,96 |
| (1+2+3) Eurotalletukset yhteensä | 58 734 | 1,53 | 58 930 | 1,50 | 59 603 | 1,47 | 60 795 | 1,42 | 59 258 | 1,23 | 60 857 | 1,06 |

Taulukko 4.1 Pankkien kotimaiset, muut kuin euroluotot ja -talletukset kauden lopussa, milj. EUR ja keskikorot

| | 30.09.2002 | | 31.10.2002 | | 30.11.2002 | | 31.12.2002 | | 31.03.2003 | | 30.06.2003 | |
|--|--------------|-------------|--------------|-------------|--------------|-------------|--------------|-------------|--------------|-------------|--------------|-------------|
| | Milj. EUR | Korko % | Milj. EUR | Korko % | Milj. EUR | Korko % | Milj. EUR | Korko % | Milj. EUR | Korko % | Milj. EUR | Korko % |
| A. Muut kuin euroluotot (Antolainaus I) | | | | | | | | | | | | |
| Säästöpankit | 5 | 2,42 | 4 | 2,42 | 4 | 2,42 | 4 | 2,41 | 4 | 1,94 | 4 | 1,91 |
| Osuuspankit | 0 | 0 | 0 | 0 | 0 | 0 | 0 | 0 | 0 | 0 | 0 | 0 |
| Liikepankit | 984 | 3,62 | 1 106 | 3,44 | 1 119 | 3,38 | 1 099 | 3,38 | 777 | 3,16 | 718 | 3,01 |
| Ulkomaiset pankit | 252 | 3,52 | 247 | 3,37 | 241 | 3,36 | 227 | 3,20 | 168 | 3,20 | 102 | 3,17 |
| Yhteensä | 1 241 | 3,59 | 1 357 | 3,42 | 1 364 | 3,38 | 1 330 | 3,35 | 949 | 3,16 | 824 | 3,02 |
| Luotonantajasektorit | | | | | | | | | | | | |
| 1. Muut rahoitusta välitt. rahalaitokset | 57 | 2,78 | 82 | 2,49 | 77 | 2,41 | 77 | 2,25 | 80 | 1,99 | 77 | 1,74 |
| 2. Yleisö yhteensä | 1 182 | 3,63 | 1 273 | 3,48 | 1 286 | 3,43 | 1 252 | 3,41 | 868 | 3,28 | 746 | 3,15 |
| 3. Julkisyhteisöt (pl. valtio) yhteensä | 2 | 4,14 | 2 | 4,12 | 1 | 4,16 | 1 | 3,92 | 1 | 3,18 | 1 | 2,98 |
| B. Muut kuin eurotalletukset | | | | | | | | | | | | |
| Säästöpankit | 11 | 1,02 | 11 | 1,26 | 12 | 1,08 | 12 | 1,1 | 12 | 0,89 | 12 | 0,83 |
| Osuuspankit | 22 | 0,63 | 19 | 0,74 | 19 | 0,64 | 19 | 0,80 | 19 | 0,75 | 20 | 0,58 |
| Liikepankit | 1 259 | 2,54 | 1 233 | 2,42 | 1 364 | 2,28 | 1 326 | 2,29 | 1 186 | 2,23 | 1 282 | 2,08 |
| Ulkomaiset pankit | 77 | 2,40 | 65 | 2,54 | 81 | 2,25 | 81 | 1,92 | 68 | 1,81 | 75 | 1,66 |
| Yhteensä | 1 369 | 2,49 | 1 328 | 2,39 | 1 476 | 2,25 | 1 438 | 2,24 | 1 285 | 2,17 | 1 389 | 2,03 |
| Tallettajasektorit | | | | | | | | | | | | |
| 1. Muut rahoitusta välitt. rahalaitokset | 2 | 1,52 | 3 | 2,27 | 7 | 2,90 | 6 | 1,38 | 3 | 1,74 | 1 | 1,36 |
| 2. Yleisö yhteensä | 1 363 | 2,50 | 1 322 | 2,39 | 1 461 | 2,25 | 1 423 | 2,24 | 1 262 | 2,18 | 1 376 | 2,05 |
| 3. Julkisyhteisöt (pl. valtio) yhteensä | 4 | 0,63 | 3 | 1,04 | 8 | 1,78 | 9 | 2,03 | 20 | 2,01 | 12 | 0,45 |
| Taulukko 4.2 Muiden rahoitusta välittävien rahalaitosten kotimaiset, muut kuin euroluotot kauden lopussa, milj. EUR ja keskikorot | | | | | | | | | | | | |
| Luotot yhteensä | 426 | 3,24 | | | | | 404 | 3,09 | 325 | 2,81 | 270 | 2,44 |
| Luotonantajasektorit | | | | | | | | | | | | |
| 1. Muut rahoitusta välitt. rahalaitokset | 0 | 0 | | | | | 0 | 0 | 0 | 0 | 0 | 0 |
| 2. Yleisö yhteensä | 425 | 3,24 | | | | | 403 | 3,09 | 324 | 2,81 | 269 | 2,44 |
| 3. Julkisyhteisöt (pl. valtio) yhteensä | 1 | 2,42 | | | | | 1 | 3,72 | 1 | 3,21 | 1 | 2,92 |

SAAMISET JA KOROT

| | Läike-pankit | Osuus-pankit | Siiitä OPK-jäsen-pankit | Paikallis-osuus-pankit | Säästö-pankit | Kotimaiset pankit yhteensä | Ulkomaiset pankit | Pankit Suomessa yhteensä | Kotimaiset muut rahoitusta välittävät rahalaitokset | Ulkomaiset muut rahoitusta välittävät rahalaitokset |
|--|--------------|--------------|-------------------------|------------------------|---------------|----------------------------|-------------------|--------------------------|---|---|
|--|--------------|--------------|-------------------------|------------------------|---------------|----------------------------|-------------------|--------------------------|---|---|

D01 Kotimaiset euroluotot kauden lopussa sektoreittain ja luottotyyppittäin

13 Yleisö yhteensä (S001); 1000

| | | | | | | | | | | |
|--------|---|------------|------------|------------|-----------|-----------|------------|------------|-----------|---------|
| 05 | Kaikki yhteensä | 41 937 321 | 20 413 672 | 18 610 264 | 1 803 408 | 5 222 778 | 67 573 771 | 72 126 596 | 7 706 115 | 587 028 |
| 0505 | Antolainaus I | 40 615 417 | 19 868 497 | 18 152 865 | 1 715 632 | 5 149 372 | 65 633 286 | 70 175 678 | 3 262 165 | |
| 050505 | Sekkiluotot (tililuotot) | 1 158 586 | 507 933 | 474 143 | 33 790 | 76 867 | 1 743 386 | 1 890 352 | | |
| 050510 | Vekselit | 429 | 42 306 | 35 924 | 6 382 | 13 651 | 56 386 | 57 939 | | |
| 050515 | Velkakirjalainat | 39 456 402 | 19 318 258 | 17 642 798 | 1 675 460 | 5 058 854 | 63 833 514 | 68 227 387 | | |
| 0510 | Valtion varoista välitetyt | 125 106 | 545 175 | 457 399 | 87 776 | 73 406 | 743 687 | 745 270 | 1 595 | |
| 0515 | Antolainaus II | 1 196 798 | | | | | 1 196 798 | 1 205 648 | 4 442 355 | 587 028 |
| 051505 | Osamaksusopimussuunnitelmien rahoitus (factoring) | | | | | | | | 1 702 994 | 372 483 |
| 051510 | Laskusaamisten rahoitus (confirming) | | | | | | | | 375 303 | 3 978 |
| 051515 | Ostolaskujen rahoitus (confirming) | | | | | | | | 1 478 375 | 2 594 |
| 051520 | Luottokorttisaamiset | | | | | | | | 885 683 | 207 973 |
| 051525 | Muu luotonanto | | | | | | | | | |
| 0520 | Repo-ostot | | | | | | | | | |
| 10 | Näistä: ASP-luotot | 383 748 | 144 906 | 130 897 | 14 009 | 43 314 | 571 968 | 571 968 | | |

14 Yleisö yhteensä (S001); keskitorkko %

| | | | | | | | | | | |
|--------|---|------|------|------|------|------|------|------|-------|------|
| 05 | Kaikki yhteensä | 3,74 | 4,10 | 4,07 | 4,40 | 4,17 | 3,88 | 3,85 | 5,56 | 4,74 |
| 0505 | Antolainaus I | 3,73 | 4,12 | 4,10 | 4,38 | 4,16 | 3,88 | 3,84 | 4,04 | |
| 050505 | Sekkiluotot (tililuotot) | 4,59 | 6,19 | 6,19 | 6,22 | 6,63 | 5,15 | 4,98 | | |
| 050510 | Vekselit | 3,85 | 7,74 | 7,50 | 9,07 | 7,12 | 7,56 | 7,42 | | |
| 050515 | Velkakirjalainat | 3,71 | 4,06 | 4,03 | 4,32 | 4,11 | 3,84 | 3,81 | | |
| 0510 | Valtion varoista välitetyt | 2,28 | 3,21 | 2,90 | 4,80 | 4,98 | 3,22 | 3,23 | 4,25 | |
| 0515 | Antolainaus II | 4,40 | | | | | 4,40 | 4,40 | 6,68 | 4,74 |
| 051505 | Osamaksusopimussuunnitelmien rahoitus (factoring) | | | | | | | | 4,54 | 5,41 |
| 051510 | Laskusaamisten rahoitus (confirming) | | | | | | | | 3,30 | 4,14 |
| 051515 | Ostolaskujen rahoitus (confirming) | | | | | | | | 10,26 | 0,00 |
| 051520 | Luottokorttisaamiset | | | | | | | | 6,25 | 3,61 |
| 051525 | Muu luotonanto | | | | | | | | | |
| 0520 | Repo-ostot | | | | | 2,63 | | | | |
| 10 | Näistä: ASP-luotot | 3,98 | 4,30 | 4,30 | 4,27 | 4,27 | 4,08 | 4,08 | | |

SAAMISET JA KOROT

D01 Kotimaiset euroluotot kauden lopussa sektoreittain ja luottotyyppittäin

| | Liike- pankit | Osuus- pankit | Siiä: OPK- jäsen- pankit | Paikallis- osuus- pankit | Säästö- pankit | Kotimaiset pankit yhteensä | Ulkomaiset pankit | Pankit Suomessa yhteensä | Kotimaiset muut rahoitusta välittävät rahalaitokset | Ulkomaiset muut rahoitusta välittävät rahalaitokset |
|--|-------------------------------------|------------------|-----------------------------------|--------------------------------|-------------------|----------------------------------|----------------------|--------------------------------|---|---|
| 23 Julkisyhteisöt yhteensä (S002) pl. valtio; 1000 | | | | | | | | | | |
| 05 | Kaikki yhteensä | 33 564 | 28 875 | 4 689 | 24 702 | 699 233 | 474 853 | 1 174 086 | 1 604 046 | |
| 0505 | Antolainaus I | 33 564 | 28 875 | 4 689 | 24 702 | 698 818 | 474 853 | 1 173 671 | 1 593 002 | |
| 050505 | Sekkiluotot (tiliuotot) | 8 823 | 2 412 | 1 | 141 | 11 377 | 208 | 11 585 | | |
| 050510 | Vekselit | | | | | | | | | |
| 050515 | Velkakirjalainat | | | | | | | | | |
| 0510 | Valtion varoista välitetyt | 631 729 | 31 151 | 26 463 | 24 561 | 687 441 | 474 645 | 1 162 086 | | |
| 0515 | Antolainaus II | 415 | | | | 415 | | 415 | 11 044 | 496 |
| 051505 | Osamaksusopimussuunnitelmat | | | | | | | | | |
| 051510 | Laskusaamisten rahoitus (factoring) | | | | | | | | | |
| 051515 | Ostolaskujen rahoitus (confirming) | | | | | | | | | |
| 051520 | Luottokorttisaamiset | | | | | | | | | |
| 051525 | Muu luotonanto | | | | | | | | 1 795 | 8 753 |
| 0520 | Repo-ostot | | | | | | | | | |
| 10 | Näistä: ASP-luotot | | | | | | | | | |
| 24 Julkisyhteisöt yhteensä (S002) pl. valtio; keskkorko % | | | | | | | | | | |
| 05 | Kaikki yhteensä | 3,31 | 3,05 | 3,05 | 3,57 | 3,30 | 3,30 | 3,30 | 3,67 | |
| 0505 | Antolainaus I | 3,31 | 3,05 | 3,05 | 3,57 | 3,30 | 3,30 | 3,30 | 3,66 | |
| 050505 | Sekkiluotot (tiliuotot) | 3,15 | 3,36 | 3,36 | 5,53 | 3,23 | 2,12 | 3,21 | | |
| 050510 | Vekselit | | | | | | | | | |
| 050515 | Velkakirjalainat | 3,31 | 3,02 | 3,02 | 3,56 | 3,31 | 3,30 | 3,30 | | |
| 0510 | Valtion varoista välitetyt | | | | | | | | | |
| 0515 | Antolainaus II | 3,22 | | | | 3,22 | | 3,22 | 4,92 | 3,71 |
| 051505 | Osamaksusopimussuunnitelmat | | | | | | | | | |
| 051510 | Laskusaamisten rahoitus (factoring) | | | | | | | | | |
| 051515 | Ostolaskujen rahoitus (confirming) | | | | | | | | | |
| 051520 | Luottokorttisaamiset | | | | | | | | | |
| 051525 | Muu luotonanto | | | | | | | | 11,65 | 3,54 |
| 0520 | Repo-ostot | | | | | | | | | |
| 10 | Näistä: ASP-luotot | | | | | | | | | |

SAAMISET JA KOROT

| | Liike- pankki | Osuus- pankki | Siiitä: OPK- jäsen- pankki | Paikallis- osuus- pankki | Säästö- pankki | Kotimaiset pankki yhteensä | Ulkomaiset pankki | Pankit Suomessa yhteensä | Kotimaiset muut rahoitusta välittävät rahalaitokset | Ulkomaiset muut rahoitusta välittävät rahalaitokset |
|--|------------------|------------------|-------------------------------------|--------------------------------|-------------------|----------------------------------|----------------------|--------------------------------|---|---|
| 27 Kaikki yhteensä pl. valtio; 1000 | | | | | | | | | | |
| 05 Kaikki yhteensä | 47 428 995 | 20 447 238 | 18 639 141 | 1 808 097 | 5 247 480 | 73 123 713 | 5 084 720 | 78 208 433 | 9 328 760 | 587 028 |
| 0505 Antolainaus I | 46 106 676 | 19 902 063 | 18 181 742 | 1 720 321 | 5 174 074 | 71 182 813 | 5 074 287 | 76 257 100 | 4 855 167 | |
| 050505 Sekkiliuotot (tililiuotot) | 1 376 514 | 510 348 | 476 557 | 33 791 | 77 008 | 1 963 870 | 177 398 | 2 141 268 | | |
| 050510 Vekselit | 429 | 42 306 | 35 924 | 6 382 | 13 651 | 56 386 | 1 553 | 57 939 | | |
| 050515 Velkakirjalainat | 44 729 733 | 19 349 409 | 17 669 261 | 1 680 148 | 5 083 415 | 69 162 557 | 4 895 336 | 74 057 893 | | |
| 0510 Valtion varoista välitetyt | 125 106 | 545 175 | 457 399 | 87 776 | 73 406 | 743 687 | 1 583 | 745 270 | 1 595 | |
| 0515 Antolainaus II | 1 197 213 | | | | | 1 197 213 | 8 850 | 1 206 063 | 4 471 998 | 587 028 |
| 0520 Repo-ostot | | | | | | | | | | |
| 10 Näisiä: ASP-luotot | 383 748 | 144 906 | 130 897 | 14 009 | 43 314 | 571 968 | | 571 968 | | |

D01 Kotimaiset euroluotot kauden lopussa sektoreittain ja luottotyypeittäin

28 Kaikki yhteensä pl. valtio; keskitorkko %

| | | | | | | | | | | |
|-----------------------------------|------|------|------|------|------|------|------|------|------|------|
| 05 Kaikki yhteensä | 3,66 | 4,09 | 4,06 | 4,39 | 4,17 | 3,81 | 3,28 | 3,78 | 5,22 | 4,74 |
| 0505 Antolainaus I | 3,64 | 4,11 | 4,09 | 4,37 | 4,16 | 3,81 | 3,28 | 3,77 | 3,91 | |
| 050505 Sekkiliuotot (tililiuotot) | 4,22 | 6,18 | 6,18 | 6,22 | 6,62 | 4,83 | 2,94 | 4,67 | | |
| 050510 Vekselit | 3,85 | 7,74 | 7,50 | 9,07 | 7,12 | 7,56 | 2,30 | 7,42 | | |
| 050515 Velkakirjalainat | 3,62 | 4,06 | 4,03 | 4,32 | 4,11 | 3,78 | 3,29 | 3,75 | | |
| 0510 Valtion varoista välitetyt | 2,28 | 3,21 | 2,90 | 4,80 | 4,98 | 3,22 | 4,74 | 3,23 | 4,25 | |
| 0515 Antolainaus II | 4,40 | | | | | 4,40 | 4,32 | 4,40 | 6,65 | 4,74 |
| 0520 Repo-ostot | | | | | 2,63 | | | | | |
| 10 Näisiä: ASP-luotot | 3,98 | 4,30 | 4,30 | 4,27 | 4,27 | 4,08 | | 4,08 | | |

SAAMISET JA KOROT

| | Lüke- pankit | Osuus- pankit | Siiä: OPK- jäsen- pankit | Paikallis- osuus- pankit | Säästö- pankit | Kotimaiset pankit yhteensä | Ulkomaiset pankit | Pankit Suomessa yhteensä | Kotimaiset muut rahoitusta väliittävät rahatalokset | Ulkomaiset muut rahoitusta väliittävät rahatalokset |
|--|-----------------|------------------|-----------------------------------|--------------------------------|-------------------|----------------------------------|----------------------|--------------------------------|---|---|
|--|-----------------|------------------|-----------------------------------|--------------------------------|-------------------|----------------------------------|----------------------|--------------------------------|---|---|

D02 Kotimaiset euroluotot kauden aikana sektoreittain ja luottotyypeittäin

13 Yleisö yhteensä (S001); 1000

| | | | | | | | | | |
|--------|----------------------------|-----------|---------|---------|--------|---------|-----------|---------|-----------|
| 05 | Uudet yhteensä | 2 831 497 | 815 857 | 744 434 | 71 423 | 231 082 | 3 878 436 | 290 364 | 4 168 800 |
| 0505 | Antolainaus I | 2 761 358 | 807 332 | 737 713 | 69 619 | 228 829 | 3 797 519 | 290 364 | 4 087 883 |
| 050505 | Sekkiluotot (tililuotot) | 211 910 | 11 408 | 10 047 | 1 361 | 2 131 | 225 449 | 35 874 | 261 323 |
| 050510 | Vekselit | 88 | 16 381 | 14 173 | 2 208 | 4 684 | 21 153 | | 21 153 |
| 050515 | Velkakirjalainat | 2 549 360 | 779 543 | 713 493 | 66 050 | 222 014 | 3 550 917 | 254 490 | 3 805 407 |
| 0510 | Valtion varoista välitetyt | 1 907 | 8 525 | 6 721 | 1 804 | 2 253 | 12 685 | | 12 685 |
| 0520 | Repo-ostot | 68 232 | | | | | 68 232 | | 68 232 |

14 Yleisö yhteensä (S001); keskkorko %

| | | | | | | | | | |
|--------|----------------------------|------|------|------|------|------|------|------|------|
| 05 | Uudet yhteensä | 3,17 | 3,57 | 3,52 | 4,04 | 3,59 | 3,28 | 3,04 | 3,26 |
| 0505 | Antolainaus I | 3,17 | 3,58 | 3,54 | 4,04 | 3,58 | 3,28 | 3,04 | 3,27 |
| 050505 | Sekkiluotot (tililuotot) | 2,97 | 5,05 | 4,95 | 5,75 | 6,37 | 3,11 | 3,04 | 3,10 |
| 050510 | Vekselit | 3,67 | 7,54 | 7,19 | 9,77 | 7,15 | 7,44 | | 7,44 |
| 050515 | Velkakirjalainat | 3,19 | 3,48 | 3,45 | 3,81 | 3,48 | 3,27 | 3,04 | 3,25 |
| 0510 | Valtion varoista välitetyt | 0,46 | 2,50 | 2,03 | 4,27 | 4,20 | 2,50 | | 2,50 |
| 0520 | Repo-ostot | 2,13 | | | | | 2,13 | | 2,13 |

23 Julkisyhteisöt yhteensä (S002) pl. valtio; 1000

| | | | | | | | | | |
|--------|----------------------------|--------|-------|-------|--|--------|--------|--------|--|
| 05 | Uudet yhteensä | 12 316 | 1 295 | 1 295 | | 13 611 | 15 600 | 29 211 | |
| 0505 | Antolainaus I | 12 316 | 1 295 | 1 295 | | 13 611 | 15 600 | 29 211 | |
| 050505 | Sekkiluotot (tililuotot) | 4 436 | 195 | 195 | | 4 631 | | 4 631 | |
| 050510 | Vekselit | | | | | | | | |
| 050515 | Velkakirjalainat | 7 880 | 1 100 | 1 100 | | 8 980 | 15 600 | 24 580 | |
| 0510 | Valtion varoista välitetyt | | | | | | | | |
| 0520 | Repo-ostot | | | | | | | | |

| SAAMISET JA KOROT | Liike- pankit | Osuus- pankit | Siiitä: OPK- jäsen- pankit | Paikallis- osuus- pankit | Säästö- pankit | Kotimaiset pankit yhteensä | Ulkomaiset pankit | Pankit Suomessa yhteensä | Kotimaiset muut rahoitusta välittävät rahatalokset | Ulkomaiset muut rahoitusta välittävät rahatalokset |
|-------------------|------------------|------------------|-------------------------------------|--------------------------------|-------------------|----------------------------------|----------------------|--------------------------------|--|--|
|-------------------|------------------|------------------|-------------------------------------|--------------------------------|-------------------|----------------------------------|----------------------|--------------------------------|--|--|

D02 Kotimaiset euroluotot kauden aikana sektoreittain ja luototyyppittäin

24 Julkisyhteisöt yhteensä (S002) pl. valtio; keskitorkko %

| | | | | | | | | | | |
|--------|----------------------------|-----------|---------|---------|--------|-----------|---------|-----------|--|--|
| 0505 | Antolainaus I | 2,50 | 2,36 | 2,36 | | 2,49 | 2,73 | 2,62 | | |
| 050505 | Sekkiluotot (tiiliuotot) | 2,42 | 3,29 | 3,29 | | 2,45 | | 2,45 | | |
| 050510 | Vekselit | | | | | | | | | |
| 050515 | Velkakirjalainat | 2,55 | 2,19 | 2,19 | | 2,51 | 2,73 | 2,65 | | |
| 0510 | Valtion varoista välitetyt | | | | | | | | | |
| 0520 | Repo-ostot | | | | | | | | | |
| 05 | Uudet yhteensä | 3 697 571 | 817 152 | 745 729 | 71 423 | 4 745 805 | 313 227 | 5 059 032 | | |
| 0505 | Antolainaus I | 3 627 432 | 808 627 | 739 008 | 69 619 | 4 664 888 | 313 227 | 4 978 115 | | |
| 050505 | Sekkiluotot (tiiliuotot) | 216 346 | 11 603 | 10 242 | 1 361 | 230 080 | 43 137 | 273 217 | | |
| 050510 | Vekselit | 88 | 16 381 | 14 173 | 2 208 | 21 153 | | 21 153 | | |
| 050515 | Velkakirjalainat | 3 410 998 | 780 643 | 714 593 | 66 050 | 4 413 655 | 270 090 | 4 683 745 | | |
| 0510 | Valtion varoista välitetyt | 1 907 | 8 525 | 6 721 | 1 804 | 12 685 | | 12 685 | | |
| 0520 | Repo-ostot | 68 232 | | | | 68 232 | | 68 232 | | |

27 Kaikki yhteensä pl. valtio; 1000

28 Kaikki yhteensä pl. valtio; keskitorkko %

| | | | | | | | | | | |
|--------|----------------------------|------|------|------|------|------|------|------|--|--|
| 0505 | Antolainaus I | 2,95 | 3,58 | 3,54 | 4,04 | 3,09 | 2,99 | 3,09 | | |
| 050505 | Sekkiluotot (tiiliuotot) | 2,97 | 5,02 | 4,92 | 5,75 | 3,11 | 2,74 | 3,05 | | |
| 050510 | Vekselit | 3,67 | 7,54 | 7,19 | 9,77 | 7,44 | | 7,44 | | |
| 050515 | Velkakirjalainat | 2,95 | 3,47 | 3,44 | 3,81 | 3,07 | 3,03 | 3,06 | | |
| 0510 | Valtion varoista välitetyt | 0,46 | 2,50 | 2,03 | 4,27 | 2,50 | | 2,50 | | |
| 0520 | Repo-ostot | 2,13 | | | | 2,13 | | 2,13 | | |

SAAMISET JA KOROT

| | Liike-pankit | Osuus-pankit | Siitä: OPK-jäsen-pankit | Paikallis-osuus-pankit | Säästö-pankit | Kotimaiset pankit yhteensä | Ulkomaiset pankit | Pankit Suomessa yhteensä | Kotimaiset muut rahoitusta välittävät rahalaitokset | Ulkomaiset muut rahoitusta välittävät rahalaitokset |
|--|---------------------|---------------------|--------------------------------|-------------------------------|----------------------|-----------------------------------|--------------------------|---------------------------------|--|--|
|--|---------------------|---------------------|--------------------------------|-------------------------------|----------------------|-----------------------------------|--------------------------|---------------------------------|--|--|

D11 Luotot käyttötarkoituksittain kauden lopussa ja kauden aikana

01 Kauden lopussa; 1000

| | | | | | | | | | | |
|------|--------------------------|------------|------------|------------|-----------|-----------|------------|-----------|------------|--|
| 05 | Yhteensä | 22 313 656 | 13 406 058 | 12 345 660 | 1 060 398 | 3 731 791 | 39 451 505 | 1 563 012 | 41 014 517 | |
| 0505 | Asunnot (kotitaloudet) | 17 650 858 | 10 974 223 | 10 119 528 | 854 695 | 3 035 236 | 31 660 317 | 1 179 221 | 32 839 538 | |
| 0510 | Asunnot (asuntoyhteisöt) | 1 726 432 | 200 625 | 191 830 | 8 795 | 141 447 | 2 068 504 | 276 034 | 2 344 538 | |
| 0515 | Vapaa-ajan asunnot | 540 826 | 314 458 | 293 134 | 21 324 | 72 399 | 927 683 | 28 867 | 956 550 | |
| 0520 | Opinnot | 863 711 | 471 066 | 438 264 | 32 802 | 65 812 | 1 400 589 | 1 770 | 1 402 359 | |
| 0525 | Kulutus | 1 531 829 | 1 445 686 | 1 302 904 | 142 782 | 416 897 | 3 394 412 | 77 120 | 3 471 532 | |

02 Kauden lopussa; keskitorkko %

| | | | | | | | | | | |
|------|--------------------------|------|------|------|------|------|------|------|------|--|
| 0505 | Asunnot (kotitaloudet) | 3,75 | 3,89 | 3,87 | 4,07 | 3,98 | 3,82 | 3,43 | 3,81 | |
| 0510 | Asunnot (asuntoyhteisöt) | 3,42 | 3,57 | 3,55 | 3,98 | 3,66 | 3,45 | 3,07 | 3,41 | |
| 0515 | Vapaa-ajan asunnot | 3,93 | 4,20 | 4,19 | 4,35 | 4,34 | 4,05 | 3,45 | 4,04 | |
| 0520 | Opinnot | 4,07 | 4,15 | 4,14 | 4,32 | 4,48 | 4,12 | 3,52 | 4,12 | |
| 0525 | Kulutus | 4,59 | 4,72 | 4,70 | 4,94 | 4,80 | 4,67 | 3,74 | 4,65 | |

03 Uudet kauden aikana; 1000

| | | | | | | | | | | |
|------|--------------------------|---------|---------|---------|--------|---------|-----------|--------|-----------|--|
| 05 | Yhteensä | 886 044 | 562 921 | 517 152 | 45 769 | 166 152 | 1 615 117 | 60 452 | 1 675 569 | |
| 0505 | Asunnot (kotitaloudet) | 705 180 | 432 988 | 398 341 | 34 647 | 130 202 | 1 268 370 | 47 197 | 1 315 567 | |
| 0510 | Asunnot (asuntoyhteisöt) | 63 594 | 21 295 | 20 626 | 669 | 6 880 | 91 769 | 6 789 | 98 558 | |
| 0515 | Vapaa-ajan asunnot | 36 010 | 21 793 | 20 544 | 1 249 | 5 758 | 63 561 | 1 246 | 64 807 | |
| 0520 | Opinnot | 4 683 | 5 210 | 5 113 | 97 | 269 | 10 162 | 48 | 10 210 | |
| 0525 | Kulutus | 76 577 | 81 635 | 72 528 | 9 107 | 23 043 | 181 255 | 5 172 | 186 427 | |

04 Uudet kauden aikana; keskitorkko %

| | | | | | | | | | | |
|------|--------------------------|------|------|------|------|------|------|------|------|--|
| 0505 | Asunnot (kotitaloudet) | 3,05 | 3,23 | 3,21 | 3,46 | 3,24 | 3,13 | 3,10 | 3,13 | |
| 0510 | Asunnot (asuntoyhteisöt) | 2,84 | 2,93 | 2,92 | 3,38 | 2,92 | 2,87 | 2,53 | 2,84 | |
| 0515 | Vapaa-ajan asunnot | 3,18 | 3,58 | 3,55 | 4,01 | 3,77 | 3,37 | 3,32 | 3,37 | |
| 0520 | Opinnot | 3,40 | 3,90 | 3,90 | 4,05 | 3,96 | 3,67 | 3,54 | 3,67 | |
| 0525 | Kulutus | 3,73 | 4,45 | 4,40 | 4,84 | 4,53 | 4,16 | 3,53 | 4,14 | |

SAAMISET JA KOROT

D12 Kotimaiset euroluotot kauden lopussa ja kauden aikana toimialoitain

01 Kauden lopussa; 1000

| | Liike- pankku | Osuus- pankkit | Siitä: OPK- jäsen- pankkit | Paikallis- osuus- pankkit | Säästö- pankkit | Kotimaiset pankkit yhteensä | Ulkomaiset pankkit | Pankit Suomessa yhteensä | Kotimaiset muut rahoitusta välittävät rahalaitokset | Ulkomaiset muut rahoitusta välittävät rahalaitokset |
|------|---|-------------------|-------------------------------------|---------------------------------|--------------------|-----------------------------------|-----------------------|--------------------------------|---|---|
| 05 | Elinkeino- ja yritystoiminnan toimialat yh | 15 908 087 | 5 328 128 | 631 980 | 1 114 879 | 22 983 074 | 2 623 429 | 25 606 503 | | |
| 0505 | A Maatalous, riistatalous ja metsätalous | 453 718 | 2 097 810 | 347 844 | 334 021 | 2 885 549 | 2 143 | 2 887 692 | | |
| 0510 | B Kalatalous | 9 495 | 19 045 | 1 318 | 5 447 | 33 987 | 311 | 34 298 | | |
| 0515 | C Mäntä- ja metsäkaivaukset | 78 076 | 41 094 | 8 050 | 10 264 | 129 434 | 40 640 | 170 074 | | |
| 0520 | D Teollisuus | 4 049 454 | 716 565 | 64 253 | 91 998 | 4 858 017 | 791 768 | 5 649 785 | | |
| 0525 | E Sähkö-, kaasu- ja vesihuolto | 649 012 | 21 872 | 1 670 | 2 863 | 673 747 | 111 983 | 785 730 | | |
| 0530 | F Rakentaminen | 484 239 | 449 943 | 36 826 | 77 783 | 1 011 965 | 42 706 | 1 054 671 | | |
| 0535 | G Tukku- ja vähittäiskauppa, yms. | 2 093 353 | 791 501 | 60 071 | 165 186 | 3 050 040 | 242 521 | 3 292 561 | | |
| 0540 | H Majoitus- ja ravitsemistoiminta | 240 967 | 178 699 | 11 669 | 31 889 | 451 555 | 17 181 | 468 736 | | |
| 0545 | I Kuljetus, varastointi ja tietoliikenne | 789 839 | 441 229 | 38 887 | 87 941 | 1 319 009 | 273 181 | 1 592 190 | | |
| 0550 | K Kiinteistö-, vuokraus- ja tutkimuspalvelut | 5 890 074 | 839 650 | 48 362 | 281 170 | 7 010 894 | 1 044 372 | 8 055 266 | | |
| 0555 | M Koulutus | 33 677 | 11 751 | 890 | 3 857 | 49 285 | 692 | 49 977 | | |
| 0560 | N Terveystieteiden- ja sosiaalipalvelut | 144 845 | 99 591 | 7 305 | 20 626 | 265 062 | 6 099 | 271 161 | | |
| 0565 | O Muut yhteiskunnalliset ja henkilökohtaiset palvelut | 298 323 | | | | 298 323 | 41 753 | 340 076 | | |
| 0595 | X Toimiala tuntematon/Erittelemätön | 693 015 | 251 358 | 4 835 | 1 834 | 946 207 | 8 079 | 954 286 | | |

02 Kauden lopussa; keskitarkko %

| | Liike- pankku | Osuus- pankkit | Siitä: OPK- jäsen- pankkit | Paikallis- osuus- pankkit | Säästö- pankkit | Kotimaiset pankkit yhteensä | Ulkomaiset pankkit | Pankit Suomessa yhteensä | Kotimaiset muut rahoitusta välittävät rahalaitokset | Ulkomaiset muut rahoitusta välittävät rahalaitokset |
|------|---|-------------------|-------------------------------------|---------------------------------|--------------------|-----------------------------------|-----------------------|--------------------------------|---|---|
| 05 | Elinkeino- ja yritystoiminnan toimialat yh | 3,63 | 4,34 | 4,64 | 4,41 | 3,85 | 3,24 | 3,79 | | |
| 0505 | A Maatalous, riistatalous ja metsätalous | 4,41 | 4,63 | 4,72 | 4,74 | 4,61 | 3,91 | 4,61 | | |
| 0510 | B Kalatalous | 4,46 | 4,61 | 5,14 | 4,59 | 4,57 | 2,85 | 4,55 | | |
| 0515 | C Mäntä- ja metsäkaivaukset | 3,82 | 4,45 | 4,62 | 4,80 | 4,10 | 2,90 | 3,81 | | |
| 0520 | D Teollisuus | 3,50 | 4,22 | 4,62 | 4,43 | 3,62 | 3,22 | 3,57 | | |
| 0525 | E Sähkö-, kaasu- ja vesihuolto | 2,97 | 3,46 | 4,31 | 4,06 | 2,99 | 2,70 | 2,95 | | |
| 0530 | F Rakentaminen | 3,75 | 4,31 | 4,65 | 4,59 | 4,07 | 3,08 | 4,03 | | |
| 0535 | G Tukku- ja vähittäiskauppa, yms. | 3,77 | 4,21 | 4,64 | 4,50 | 3,92 | 3,27 | 3,87 | | |
| 0540 | H Majoitus- ja ravitsemistoiminta | 4,04 | 4,29 | 4,54 | 4,63 | 4,18 | 3,38 | 4,15 | | |
| 0545 | I Kuljetus, varastointi ja tietoliikenne | 3,62 | 4,33 | 4,52 | 4,58 | 3,92 | 3,07 | 3,78 | | |
| 0550 | K Kiinteistö-, vuokraus- ja tutkimuspalvelut | 3,63 | 3,98 | 4,27 | 3,85 | 3,68 | 3,38 | 3,64 | | |
| 0555 | M Koulutus | 3,69 | 4,37 | 4,49 | 4,20 | 3,89 | 3,13 | 3,88 | | |
| 0560 | N Terveystieteiden- ja sosiaalipalvelut | 4,12 | 4,15 | 4,50 | 4,19 | 4,13 | 3,46 | 4,12 | | |
| 0565 | O Muut yhteiskunnalliset ja henkilökohtaiset palvelut | 3,71 | | | | 3,71 | 3,03 | 3,62 | | |
| 0595 | X Toimiala tuntematon/Erittelemätön | 3,63 | 4,14 | 4,34 | 4,63 | 3,77 | 3,06 | 3,76 | | |

SAAMISET JA KOROT

D12 Kotimaiset euroluotot kauden lopussa ja kauden aikana toimialoitain

03 Uudet kauden aikana; 1000

| | Läike-pankit | Osuuspankit | Siiidi-OPK-jäsenpankit | Paikallisosuuspankit | Säästöpankit | Kotimaiset pankit yhteensä | Ulkomaiset pankit | Pankit Suomessa yhteensä | Kotimaiset muut rahoitusta välittävät rahalaitokset | Ulkomaiset muut rahoitusta välittävät rahalaitokset |
|---|--------------|-------------|------------------------|----------------------|--------------|----------------------------|-------------------|--------------------------|---|---|
| 05 Elinkeino- ja yritystoiminnan toimialat yh | 1 717 397 | 223 051 | 200 248 | 22 803 | 41 993 | 1 982 441 | 189 087 | 2 171 528 | | |
| 0505 A Maatalous, riistatalous ja metsätalous | 20 130 | 73 788 | 63 122 | 10 666 | 12 482 | 106 400 | 221 | 106 621 | | |
| 0510 B Kalatalous | 519 | 796 | 783 | 13 | 76 | 1 391 | | 1 391 | | |
| 0515 C Mineraalien kaivu | 217 | 1 869 | 1 310 | 559 | 461 | 2 547 | 40 010 | 42 557 | | |
| 0520 D Teollisuus | 550 915 | 22 837 | 20 899 | 1 938 | 2 673 | 576 425 | 90 906 | 667 331 | | |
| 0525 E Sähkö-, kaasu- ja vesihuolto | 87 415 | 1 065 | 1 015 | 50 | 36 | 88 516 | 700 | 89 216 | | |
| 0530 F Rakentaminen | 26 501 | 21 859 | 20 094 | 1 765 | 3 489 | 51 849 | 5 635 | 57 484 | | |
| 0535 G Tukku- ja vähittäiskauppa; yms. | 197 454 | 30 195 | 27 744 | 2 451 | 5 543 | 233 192 | 20 804 | 253 996 | | |
| 0540 H Majoitus- ja ravitsemistoiminta | 7 642 | 7 044 | 6 349 | 695 | 931 | 15 617 | 63 | 15 680 | | |
| 0545 I Kuljetus, varastointi ja tietoliikenne | 74 300 | 18 557 | 16 384 | 2 173 | 5 325 | 98 182 | 5 481 | 103 663 | | |
| 0550 K Kiinteistö-, vuokraus- ja tutkimuspalvelu | 672 209 | 32 837 | 31 050 | 1 787 | 8 910 | 713 956 | 24 330 | 738 286 | | |
| 0555 M Koulutus | 1 985 | 288 | 265 | 23 | 341 | 2 614 | 68 | 2 682 | | |
| 0560 N Terveystieteiden- ja sosiaalipalvelut | 8 057 | 3 359 | 3 204 | 155 | 1 611 | 13 027 | 271 | 13 298 | | |
| 0565 O Muut yhteiskunnalliset ja henkilökohtaiset | 20 771 | | | | | 20 771 | 491 | 21 262 | | |
| 0595 X Toimiala tuntematon/Erittelemätön | 49 282 | 8 557 | 8 029 | 528 | 115 | 57 954 | 107 | 58 061 | | |

04 Uudet kauden aikana; keskiporko %

| | Läike-pankit | Osuuspankit | Siiidi-OPK-jäsenpankit | Paikallisosuuspankit | Säästöpankit | Kotimaiset pankit yhteensä | Ulkomaiset pankit | Pankit Suomessa yhteensä | Kotimaiset muut rahoitusta välittävät rahalaitokset | Ulkomaiset muut rahoitusta välittävät rahalaitokset |
|---|--------------|-------------|------------------------|----------------------|--------------|----------------------------|-------------------|--------------------------|---|---|
| 05 Elinkeino- ja yritystoiminnan toimialat yh | 3,01 | 3,97 | 3,90 | 4,60 | 4,16 | 3,14 | 3,02 | 3,13 | | |
| 0505 A Maatalous, riistatalous ja metsätalous | 3,74 | 4,25 | 4,18 | 4,64 | 4,39 | 4,17 | 3,49 | 4,17 | | |
| 0510 B Kalatalous | 4,56 | 4,39 | 4,39 | 4,26 | 4,40 | 4,45 | | 4,45 | | |
| 0515 C Mineraalien kaivu | 3,70 | 4,51 | 4,55 | 4,40 | 4,71 | 4,47 | 2,89 | 2,98 | | |
| 0520 D Teollisuus | 2,45 | 3,99 | 3,93 | 4,65 | 4,00 | 2,52 | 2,88 | 2,57 | | |
| 0525 E Sähkö-, kaasu- ja vesihuolto | 2,80 | 2,91 | 2,92 | 2,73 | 4,52 | 2,80 | 3,10 | 2,81 | | |
| 0530 F Rakentaminen | 3,20 | 4,12 | 4,04 | 4,97 | 4,19 | 3,65 | 2,83 | 3,57 | | |
| 0535 G Tukku- ja vähittäiskauppa; yms. | 3,27 | 3,79 | 3,70 | 4,77 | 4,41 | 3,37 | 2,73 | 3,32 | | |
| 0540 H Majoitus- ja ravitsemistoiminta | 3,97 | 3,77 | 3,76 | 3,88 | 4,41 | 3,91 | 3,72 | 3,91 | | |
| 0545 I Kuljetus, varastointi ja tietoliikenne | 2,82 | 3,96 | 3,92 | 4,28 | 4,10 | 3,11 | 2,55 | 3,08 | | |
| 0550 K Kiinteistö-, vuokraus- ja tutkimuspalvelu | 3,36 | 3,56 | 3,49 | 4,70 | 3,84 | 3,38 | 4,10 | 3,40 | | |
| 0555 M Koulutus | 2,86 | 4,31 | 4,37 | 3,64 | 3,30 | 3,08 | 2,91 | 3,07 | | |
| 0560 N Terveystieteiden- ja sosiaalipalvelut | 3,40 | 3,67 | 3,64 | 4,33 | 3,48 | 3,48 | 3,28 | 3,48 | | |
| 0565 O Muut yhteiskunnalliset ja henkilökohtaiset | 3,29 | | | | | 3,29 | 2,69 | 3,27 | | |
| 0595 X Toimiala tuntematon/Erittelemätön | 3,35 | 3,79 | 3,79 | 3,80 | 4,36 | 3,42 | 3,10 | 3,42 | | |

SAAMISET JA KOROT

| | Liike- pankit | Osuus- pankit | Siitä: OPK- jäsen- pankit | Paikallis- osuus- pankit | Säästö- pankit | Kotimaiset pankit yhteensä | Ulkomaiset pankit | Pankit Suomessa yhteensä | Kotimaiset muut rahoitusta väliittävät rahalaitokset | Ulkomaiset muut rahoitusta väliittävät rahalaitokset |
|--|------------------|------------------|------------------------------------|--------------------------------|-------------------|----------------------------------|----------------------|--------------------------------|--|--|
|--|------------------|------------------|------------------------------------|--------------------------------|-------------------|----------------------------------|----------------------|--------------------------------|--|--|

D41 Muun rahalaitoksen hallussa olevat raha- ja pääomamarkkinainstrumentit kauden lopussa

03 Kotimaat yhteensä, kauden lopussa, C1; 1000

| | | | | | | | | | | |
|--------|--|-----------|-----------|---------|---------|---------|-----------|-----------|---------|--|
| 05 | Yhteensä | 6 664 342 | 1 075 265 | 918 449 | 156 816 | 965 510 | 1 113 632 | 9 818 749 | 577 197 | |
| 0505 | Rahamarkkinavaateet | 4 663 375 | 37 916 | 32 976 | 4 940 | 528 526 | 1 055 371 | 6 285 188 | 324 575 | |
| 050505 | Valtion velkasitoumukset | 191 314 | | | | 3 496 | 9 988 | 204 798 | | |
| 050510 | Kuntatodistukset | 3 710 | 793 | 593 | 200 | 3 191 | 7 694 | 7 694 | 95 633 | |
| 050520 | Pankkien sijoitustodistukset | 3 954 656 | 20 168 | 20 168 | | 368 689 | 911 064 | 5 254 577 | 213 173 | |
| 050525 | Muiden rahoitusta väl. rahal. yritystod. | 128 730 | 1 448 | 598 | 850 | 63 601 | | 193 779 | | |
| 050530 | Muut yritystodistukset | 384 964 | 15 507 | 11 617 | 3 890 | 89 549 | 74 125 | 564 145 | 15 769 | |
| 050535 | Omaisuudenhoitoyht. velkasitoumukset | | | | | | | | | |
| 050540 | Rahamarkkinavelkakirjat | | | | | | 60 194 | 60 194 | | |
| 050595 | Muut rahamarkkinavaateet | | | | | | | | | |
| 0510 | Pääomamarkkinavaateet (pl.osakkeet) | 2 000 967 | 1 037 350 | 885 473 | 151 877 | 436 985 | 58 261 | 3 533 563 | 252 622 | |

VELAT JA KOROT

E01 Kotimaiset eurotalletukset kauden lopussa sektoreittain ja tilityypeittäin

13 Yleisö yhteensä (S001); 1000

| | Laike- pankit | Osuus- pankit | Siiidä- OPK- jäsen- pankit | Paikallis- osuus- pankit | Säästö- pankit | Kotimaiset pankit yhteensä | Ulkomaiset pankit | Pankit Suomessa yhteensä | Kotimaiset muut rahoitusta väliittävät rahalaitokset | Ulkomaiset muut rahoitusta väliittävät rahalaitokset |
|--------|--------------------------------|------------------|-------------------------------------|--------------------------------|-------------------|----------------------------------|----------------------|--------------------------------|--|--|
| 05 | Kaikki yhteensä | 32 163 703 | 20 009 520 | 17 969 550 | 2 039 970 | 5 457 599 | 1 203 473 | 58 834 295 | | |
| 0505 | Verottomat | 114 033 | 37 065 | 33 949 | 3 116 | 10 192 | | 161 290 | | |
| 050505 | Käytelytilit (ml. sekkitiilit) | | | | | | | | | |
| 050520 | Määräaikaistilit | | | | | | | | | |
| 050525 | Muut | 114 033 | 37 065 | 33 949 | 3 116 | 10 192 | | 161 290 | | |
| 0510 | Lähdeverolliset | 22 803 434 | 17 000 962 | 15 194 607 | 1 806 355 | 4 632 770 | 696 153 | 45 133 319 | | |
| 051005 | Käytelytilit (ml. sekkitiilit) | 13 971 116 | 9 685 241 | 8 274 542 | 1 410 699 | 3 462 267 | 202 112 | 27 320 736 | | |
| 051010 | Määräaikaistilit | 4 948 554 | 3 323 568 | 2 927 930 | 395 638 | 1 170 477 | 98 279 | 9 540 878 | | |
| 051015 | Muut | 3 883 764 | 3 992 153 | 3 992 135 | 18 | 26 | 395 762 | 8 271 705 | | |
| 0515 | Muut talletukset | 9 246 236 | 2 971 493 | 2 740 994 | 230 499 | 814 637 | 507 320 | 13 539 686 | | |
| 051505 | Käytelytilit (ml. sekkitiilit) | 7 771 167 | 2 392 876 | 2 197 728 | 195 148 | 689 998 | 453 285 | 11 307 326 | | |
| 051510 | Määräaikaistilit | 1 301 877 | 240 943 | 205 592 | 35 351 | 124 639 | 54 035 | 1 721 494 | | |
| 051515 | Muut | 173 192 | 337 674 | 337 674 | | 510 866 | | 510 866 | | |

14 Yleisö yhteensä (S001); keskitorkko %

| 05 | Kaikki yhteensä | 1,07 | 0,91 | 0,89 | 1,08 | 1,29 | 1,04 | 1,24 | 1,04 | 1,04 |
|--------|--------------------------------|------|------|------|------|------|------|------|------|------|
| 0505 | Verottomat | 1,47 | 0,88 | 0,88 | 0,86 | 0,83 | 1,30 | 1,30 | 1,30 | 1,30 |
| 050505 | Käytelytilit (ml. sekkitiilit) | | | | | | | | | |
| 050520 | Määräaikaistilit | | | | | | | | | |
| 050525 | Muut | 1,47 | 0,88 | 0,88 | 0,86 | 0,83 | 1,30 | 1,30 | 1,30 | 1,30 |
| 0510 | Lähdeverolliset | 1,09 | 0,91 | 0,89 | 1,10 | 1,32 | 1,05 | 1,18 | 1,05 | 1,05 |
| 051005 | Käytelytilit (ml. sekkitiilit) | 0,50 | 0,34 | 0,28 | 0,71 | 0,96 | 0,50 | 0,71 | 0,51 | 0,51 |
| 051010 | Määräaikaistilit | 2,37 | 2,50 | 2,50 | 2,46 | 2,40 | 2,42 | 0,00 | 2,39 | 2,39 |
| 051015 | Muut | 1,55 | 0,98 | 0,98 | 0,00 | 0,00 | 1,26 | 1,72 | 1,28 | 1,28 |
| 0515 | Muut talletukset | 1,02 | 0,86 | 0,85 | 0,96 | 1,08 | 0,99 | 1,31 | 1,00 | 1,00 |
| 051505 | Käytelytilit (ml. sekkitiilit) | 0,81 | 0,60 | 0,59 | 0,66 | 0,84 | 0,77 | 1,18 | 0,78 | 0,78 |
| 051510 | Määräaikaistilit | 2,22 | 2,54 | 2,53 | 2,60 | 2,39 | 2,28 | 2,39 | 2,29 | 2,29 |
| 051515 | Muut | 1,44 | 1,54 | 1,54 | | | 1,51 | | 1,51 | 1,51 |

VELAT JA KOROT

E01 Kotimaiset eurotalletukset kauden lopussa sektoreittain ja tilityypeittäin

| | Läike- pankit | Osuus- pankit | Siitä: OPK- jäsen- pankit | Paikallis- osuus- pankit | Säästö- pankit | Kotimaiset pankit yhteensä | Ulkomaiset pankit | Pankit Suomessa yhteensä | Kotimaiset muut rahoitusta välittävät rahalliset | Ulkomaiset muut rahoitusta välittävät rahalliset |
|--|------------------|------------------|------------------------------------|--------------------------------|-------------------|----------------------------------|----------------------|--------------------------------|--|--|
| 23 Julkisyhteisöt yhteensä (S002) pl. valtio; 1000 | | | | | | | | | | |
| 05 Kaikki yhteensä | 1 421 214 | 462 160 | 426 180 | 35 980 | 56 529 | 1 939 903 | 46 162 | 1 986 065 | | |
| 0505 Verottomat | | | | | | | | | | |
| 050505 Käytelytilit (ml. sekkitilit) | | | | | | | | | | |
| 050520 Määräaikaistilit | | | | | | | | | | |
| 050525 Muut | | | | | | | | | | |
| 0510 Lähdeverolliset | 390 | | | | | 390 | 178 | 568 | | |
| 051005 Käytelytilit (ml. sekkitilit) | 92 | | | | | 92 | 2 | 94 | | |
| 051010 Määräaikaistilit | 225 | | | | | 225 | 176 | 401 | | |
| 051015 Muut | 73 | | | | | 73 | | 73 | | |
| 0515 Muut talletukset | 1 420 824 | 462 160 | 426 180 | 35 980 | 56 529 | 1 939 513 | 45 984 | 1 985 497 | | |
| 051505 Käytelytilit (ml. sekkitilit) | 1 164 364 | 357 049 | 333 485 | 23 564 | 39 688 | 1 561 101 | 45 984 | 1 607 085 | | |
| 051510 Määräaikaistilit | 256 337 | 33 449 | 21 033 | 12 416 | 16 841 | 306 627 | | 306 627 | | |
| 051515 Muut | 123 | 71 662 | 71 662 | | | 71 785 | | 71 785 | | |
| 24 Julkisyhteisöt yhteensä (S002) pl. valtio; keskitorkko % | | | | | | | | | | |
| 05 Kaikki yhteensä | 1,70 | 1,89 | 1,89 | 1,94 | 1,57 | 1,74 | 1,80 | 1,75 | | |
| 0505 Verottomat | | | | | | | | | | |
| 050505 Käytelytilit (ml. sekkitilit) | | | | | | | | | | |
| 050520 Määräaikaistilit | | | | | | | | | | |
| 050525 Muut | | | | | | | | | | |
| 0510 Lähdeverolliset | 1,92 | | | | | 1,92 | 0,00 | 1,32 | | |
| 051005 Käytelytilit (ml. sekkitilit) | 0,61 | | | | | 0,61 | 0,00 | 0,60 | | |
| 051010 Määräaikaistilit | 2,46 | | | | | 2,46 | 0,00 | 1,38 | | |
| 051015 Muut | 1,93 | | | | | 1,93 | | 1,93 | | |
| 0515 Muut talletukset | 1,70 | 1,89 | 1,89 | 1,94 | 1,57 | 1,74 | 1,81 | 1,75 | | |
| 051505 Käytelytilit (ml. sekkitilit) | 1,59 | 1,57 | 1,56 | 1,64 | 1,27 | 1,58 | 1,81 | 1,58 | | |
| 051510 Määräaikaistilit | 2,20 | 2,41 | 2,36 | 2,50 | 2,28 | 2,23 | | 2,23 | | |
| 051515 Muut | 1,06 | 3,31 | 3,31 | | | 3,31 | | 3,31 | | |

VELAT JA KOROT

| | Läike- pankit | Osuus- pankit | Siitä: OPK- jäsen- pankit | Paikallis- osuus- pankit | Säästö- pankit | Kotimaiset pankit yhteensä | Ulkomaiset pankit | Pankit Suomessa yhteensä | Kotimaiset muut rahoitusta välittävät rahalaitokset | Ulkomaiset muut rahoitusta välittävät rahalaitokset |
|--|------------------|------------------|------------------------------------|--------------------------------|-------------------|----------------------------------|----------------------|--------------------------------|---|---|
|--|------------------|------------------|------------------------------------|--------------------------------|-------------------|----------------------------------|----------------------|--------------------------------|---|---|

E01 Kotimaiset eurolaitokset kauden lopussa sektoreittain ja tilityypeittäin

27 Kaikki yhteensä pl. valtio; 1000

| | | | | | | | | | | |
|--------|-------------------------------|------------|------------|------------|-----------|-----------|------------|-----------|------------|--|
| 05 | Kaikki yhteensä | 33 614 823 | 20 471 698 | 18 395 730 | 2 075 968 | 5 516 360 | 59 602 881 | 1 253 763 | 60 856 644 | |
| 0505 | Verottomat | 114 033 | 37 065 | 33 949 | 3 116 | 10 192 | 161 290 | | 161 290 | |
| 050505 | Käytelytilit (ml. sekkitilit) | | | | | | | | | |
| 050520 | Määräaikaistilit | 114 033 | 37 065 | 33 949 | 3 116 | 10 192 | 161 290 | | 161 290 | |
| 050525 | Muut | | | | | | | | | |
| 0510 | Lahdeverolliset | 22 803 824 | 17 000 962 | 15 194 607 | 1 806 355 | 4 632 770 | 44 437 556 | 696 331 | 45 133 887 | |
| 051005 | Käytelytilit (ml. sekkitilit) | 13 971 208 | 9 685 241 | 8 274 542 | 1 410 699 | 3 462 267 | 27 118 716 | 202 114 | 27 320 830 | |
| 051010 | Määräaikaistilit | 4 948 779 | 3 323 568 | 2 927 930 | 395 638 | 1 170 477 | 9 442 824 | 98 455 | 9 541 279 | |
| 051015 | Muut | 3 883 837 | 3 992 153 | 3 992 135 | 18 | 26 | 7 876 016 | 395 762 | 8 271 778 | |
| 0515 | Muut talletukset | 10 696 966 | 3 433 671 | 3 167 174 | 266 497 | 873 398 | 15 004 035 | 557 432 | 15 561 467 | |
| 051505 | Käytelytilit (ml. sekkitilit) | 8 964 351 | 2 749 943 | 2 531 213 | 218 730 | 731 918 | 12 446 212 | 503 397 | 12 949 609 | |
| 051510 | Määräaikaistilit | 1 559 300 | 274 501 | 226 734 | 47 767 | 141 480 | 1 975 281 | 54 035 | 2 029 316 | |
| 051515 | Muut | 173 315 | 409 227 | 409 227 | | | 582 542 | | 582 542 | |

28 Kaikki yhteensä pl. valtio; keskitorkko %

| | | | | | | | | | | |
|--------|-------------------------------|------|------|------|------|------|------|------|------|--|
| 05 | Kaikki yhteensä | 1,10 | 0,93 | 0,91 | 1,09 | 1,29 | 1,06 | 1,26 | 1,06 | |
| 0505 | Verottomat | 1,47 | 0,88 | 0,88 | 0,86 | 0,83 | 1,30 | | 1,30 | |
| 050505 | Käytelytilit (ml. sekkitilit) | | | | | | | | | |
| 050520 | Määräaikaistilit | | | | | | | | | |
| 050525 | Muut | 1,47 | 0,88 | 0,88 | 0,86 | 0,83 | 1,30 | | 1,30 | |
| 0510 | Lahdeverolliset | 1,09 | 0,91 | 0,89 | 1,10 | 1,32 | 1,05 | 1,18 | 1,05 | |
| 051005 | Käytelytilit (ml. sekkitilit) | 0,50 | 0,34 | 0,28 | 0,71 | 0,96 | 0,50 | 0,71 | 0,51 | |
| 051010 | Määräaikaistilit | 2,37 | 2,50 | 2,50 | 2,46 | 2,40 | 2,42 | 0,00 | 2,39 | |
| 051015 | Muut | 1,55 | 0,98 | 0,98 | 0,00 | 0,00 | 1,26 | 1,72 | 1,28 | |
| 0515 | Muut talletukset | 1,11 | 1,00 | 0,99 | 1,09 | 1,11 | 1,09 | 1,34 | 1,09 | |
| 051505 | Käytelytilit (ml. sekkitilit) | 0,91 | 0,72 | 0,72 | 0,77 | 0,87 | 0,87 | 1,23 | 0,88 | |
| 051510 | Määräaikaistilit | 2,22 | 2,52 | 2,51 | 2,57 | 2,38 | 2,27 | 2,39 | 2,28 | |
| 051515 | Muut | 1,44 | 1,85 | 1,85 | | | 1,73 | | 1,73 | |

VELAT JA KOROT

| | Liike- pankit | Osuus- pankit | Siitä: OPK- jäsen- pankit | Paikallis- osuus- pankit | Säästö- pankit | Kotimaiset pankit yhteensä | Ulkomaiset pankit | Pankit Suomessa yhteensä | Kotimaiset muut rahoitusta väittävät rahalaitokset | Ulkomaiset muut rahoitusta väittävät rahalaitokset |
|--------|------------------|------------------|------------------------------------|--------------------------------|-------------------|----------------------------------|----------------------|--------------------------------|--|--|
| 05 | 15 674 313 | 2 451 997 | 2 407 783 | 44 214 | 377 958 | 18 504 268 | 4 833 061 | 23 337 329 | 5 854 008 | |
| 0505 | 3 474 912 | 1 621 718 | 1 620 883 | 835 | 30 000 | 5 126 630 | | 5 126 630 | 4 810 564 | |
| 0510 | | | | | | | | | | |
| 0515 | 10 545 813 | 172 551 | 168 387 | 4 164 | 200 393 | 10 918 757 | 4 717 691 | 15 636 448 | 362 985 | |
| 051505 | 10 545 813 | 172 551 | 168 387 | 4 164 | 200 393 | 10 918 757 | 3 952 208 | 14 870 965 | 25 420 | |
| 051510 | | | | | | | | | 159 523 | |
| 051515 | | | | | | | | | 178 042 | |
| 051520 | | | | | | | | | | |
| 0520 | 1 601 282 | 459 954 | 420 740 | 39 214 | 147 565 | 2 208 801 | 115 370 | 2 324 171 | 680 459 | |
| 052005 | 1 596 742 | 435 146 | 395 932 | 39 214 | 147 565 | 2 179 453 | 115 370 | 2 294 823 | 601 680 | |
| 052010 | 4 540 | 24 808 | 24 808 | | | 29 348 | | 29 348 | 78 779 | |
| 052015 | | | | | | | | | | |
| 0595 | 52 306 | 197 774 | 197 774 | | | 250 080 | | 250 080 | | |

E41 Markkinaotolainaus ja muu varainhankinta kauden lopussa

01 Kotinaat, kauden lopussa, CI; 1000

Anto- ja ottolainauksen efektiiviset keskkorot vuosittain
Effektiva medelräntor på ut- och inlåning årligen
The effective average interest rates on lending and borrowing, annually

A. Antolainauksen efektiivinen keskkorko
(Saamiset yleisöltä ja julkisyhteisöiltä)

B. Ottolainauksen efektiivinen keskkorko
(Velat yleisölle ja julkisyhteisöille; talletukset)

| | 1998 | 1999 | 2000 | 2001 | 2002 | 1998 | 1999 | 2000 | 2001 | 2002 |
|-------------------|-------------|-------------|-------------|-------------|-------------|-------------|-------------|-------------|-------------|-------------|
| Liikepankit | 5,25 | 4,66 | 5,33 | 5,67 | 4,61 | 1,77 | 1,48 | 1,85 | 2,18 | 1,75 |
| Osuuspankit | 6,03 | 5,28 | 6,07 | 6,18 | 5,17 | 1,23 | 1,01 | 1,52 | 1,83 | 1,36 |
| Säästöpankit | 6,13 | 5,29 | 6,07 | 6,30 | 5,27 | 1,52 | 1,40 | 1,63 | 1,95 | 1,61 |
| Ulkomaiset pankit | 4,48 | 3,58 | 4,87 | 5,14 | 4,18 | 3,91 | 3,41 | 2,87 | 3,23 | 2,27 |
| Yhteensä | 5,47 | 4,80 | 5,53 | 5,80 | 4,77 | 1,61 | 1,38 | 1,75 | 2,08 | 1,63 |

A. Effektiv medelränta på utlåning
(Fordringar på allmänheten och offentliga samfund)

B. Effektiv medelränta på inlåning (Skulder till allmänheten och offentliga samfund; depositioner)

| | 1998 | 1999 | 2000 | 2001 | 2002 | 1998 | 1999 | 2000 | 2001 | 2002 |
|-------------------|-------------|-------------|-------------|-------------|-------------|-------------|-------------|-------------|-------------|-------------|
| Affärsbanker | 5,25 | 4,66 | 5,33 | 5,67 | 4,61 | 1,77 | 1,48 | 1,85 | 2,18 | 1,75 |
| Andelsbanker | 6,03 | 5,28 | 6,07 | 6,18 | 5,17 | 1,23 | 1,01 | 1,52 | 1,83 | 1,36 |
| Sparpanker | 6,13 | 5,29 | 6,07 | 6,30 | 5,27 | 1,52 | 1,40 | 1,63 | 1,95 | 1,61 |
| Utländska banker | 4,48 | 3,58 | 4,87 | 5,14 | 4,18 | 3,91 | 3,41 | 2,87 | 3,23 | 2,27 |
| Sammanlagt | 5,47 | 4,80 | 5,53 | 5,80 | 4,77 | 1,61 | 1,38 | 1,75 | 2,08 | 1,63 |

A. The effective average interest rate on lending (Claims on the public and public sector entities)

B. The effective average interest rate on borrowing (Liabilities to the public and public sector entities; deposits)

| | 1998 | 1999 | 2000 | 2001 | 2002 | 1998 | 1999 | 2000 | 2001 | 2002 |
|-------------------|-------------|-------------|-------------|-------------|-------------|-------------|-------------|-------------|-------------|-------------|
| Commercial banks | 5,25 | 4,66 | 5,33 | 5,67 | 4,61 | 1,77 | 1,48 | 1,85 | 2,18 | 1,75 |
| Cooperative banks | 6,03 | 5,28 | 6,07 | 6,18 | 5,17 | 1,23 | 1,01 | 1,52 | 1,83 | 1,36 |
| Savings banks | 6,13 | 5,29 | 6,07 | 6,30 | 5,27 | 1,52 | 1,40 | 1,63 | 1,95 | 1,61 |
| Foreign banks | 4,48 | 3,58 | 4,87 | 5,14 | 4,18 | 3,91 | 3,41 | 2,87 | 3,23 | 2,27 |
| Total | 5,47 | 4,80 | 5,53 | 5,80 | 4,77 | 1,61 | 1,38 | 1,75 | 2,08 | 1,63 |

TUOTESELOSTE

Luotot, talletukset ja korot neljännesvuosittain

Tietoja luotoista, talletuksista ja koroista kerätään pankeilta ja muilta rahoitusta välittäviltä rahalaitoksilta neljännesvuosittain. Tilasto kuvaa pankkien ja muiden rahoitusta välittävien rahalaitosten **kotimaista** luotonantoa ja talletuksia sekä varainhankintaa raha- ja pääomamarkkinainstrumenttien avulla ja niiden hallussapitoa.

Tiedonantajat

Kotimaiset pankit ja muut rahoitusta välittävät rahalaitokset

(pl. kotimaisten muiden rahoitusta välittävien rahalaitosten sivukonttorit ulkomailla)

Ulkomaiset muut rahoitusta välittävät rahalaitokset

ulkomaisten pankkien ja muiden rahoitusta välittävien rahalaitosten sivukonttorit Suomessa)

Tilasto sisältää runsaasti tietoa luotonannosta, talletuksista ja koroista.

- Kotimaiset euroluotot ja muut kuin euroluotot ja korot sektoreittain
- Kotimaiset eurotalletukset ja muut kuin eurotalletukset ja korot sektoreittain
- Uudet euroluotot ja korot sektoreittain
- Luotot käyttötarkoituksen mukaan (määrät ja korot)
- Hallussa olevat raha- ja pääomamarkkinainstrumentit aiempaa kattavammin
- Markkinaottolainaus ja muu varainhankinta aiempaa kattavammin

KÄSITTEITÄ JA MÄÄRITELMIÄ

Yleisö yhteensä

Yleisöön sisältyvät seuraavien sektoreiden luotot ja talletukset

Yritykset ja asuntoyhteisöt

Rahoituslaitokset- ja vakuutuslaitokset (pl. pankit ja muut rahalaitokset)

Kotitalouksia palvelevat voittoa tavoittelemattomat yhteisöt

Kotitaloudet

Julkisyhteisöt yhteensä pl. Valtio

Julkisyhteisöihin sisältyvät seuraavien sektoreiden luotot ja talletukset

Kunnat ja kuntayhtymät

Työeläkelaitokset

Muut sosiaaliturvarahastot ja Ahvenanmaan maakuntahallinto

Huom: Käsitteet "yleisö ja julkisyhteisöt" vastaavat virallisen tasekaavan mukaisia käsitteitä (pl. valtio) pankkien ja muiden rahalaitosten taseessa ja tuloslaskelmassa.

Taulukoissa 3 ja 4 luotot ja talletukset yhteensä erään sisältyvät seuraavien sektoreiden luotot ja talletukset

Muut rahoitusta välittävät rahalaitokset

Yleisö yhteensä

Julkisyhteisöt pl. valtio

Antolainaus I

Sekkiluotot (tililuotot)

Tämä luokka sisältää kaikkien luotollisten ottolainauustilien luottolimiitistä käytetyn osan. Tähän ei sisällytetä sopimukseen perustuvan luottolimiitin luvattomia ylityksiä eikä luotottoman ottolainauustilin ylityksiä.

Vekselit

Antajan eli asettajan määrämuotoinen maksuosoitus tai käytännössä lähinnä hyväksyjän antama velkasitoumus.

Velkakirjalainat (pl. valtion varoista välitetyt)

Korkotukilainat

Lainat, joista valtio maksaa rahalaitokselle korkohyvitystä käyvän koron ja asiakkaan maksaman koron erotuksena.

Muut velkakirjalainat

Tähän luokkaan sisältyvät muut velkakirjan muodossa olevat varsinaiseen antolainauustoimintaan luokiteltavat erät kuin jo erillisinä mainitut luokat "korkotukilainat" ja "valtion varoista välitetyt lainat".

Valtion varoista välitetyt

Tähän luokkaan sisältyvät ne lainat, jotka rahalaitos myöntää asiakkaalle valtion määrättyyn tarkoitukseen antamista varoista.

Antolainaus II

Osamaksusopimussaamiset

Laskusaamisten rahoitus (factoring)

Ostolaskujen rahoitus (confirming)

Luottokorttisaamiset

Muu luotonanto

Repo-ostot

Taseeseen sisältyvät velvoittavaan takaisinmyyntisitoumukseen perustuvat repo-ostot hankintahintaisina Repo-ostot ovat tällöin rahalaitoksen luotonantoa.

Näistä; ASP-luotot

Asuntosäästöpalkkiolaina perustuu ASP-lakiin sekä ASP-korkotukilakiin. ASP-lainan pohjana on ASP-talletus ja laina myönnetään ensimmäiseen omistusasuntoon.

Rahamarkkinavaateet

Valtion velkasitoumukset

Valtion velkasitoumus on valtion (myös muun kuin Suomen Valtion) liikkeelle laskema nollakorkoinen jälkimarkkinakelpoinen haltijapaperi.

Kuntatodistukset

Kunnan liikkeelle laskema jälkimarkkinakelpoinen velkakirja.

Sijoitustodistukset

Sijoitustodistus on nollakorkoinen, jälkimarkkinakelpoinen talletuspankkien liikkeelle laskema haltijapaperi.

Yritystodistukset

Yritystodistus on nollakorkoinen, jälkimarkkinakelpoinen yrityksen liikkeelle laskema haltijapaperi.

Omaisuudenhoitoyhtiöiden velkasitoumukset

Omaisuudenhoitoyhtiöiden liikkeelle laskemat nollakorkoiset haltijapaperit.

Rahamarkkinavelkakirjat (taulukko D41)

Tähän luokkaan sisältyvät jälkimarkkinattomat, rahamarkkinoille tehdyt markkinahintaiset lyhytaikaiset sijoitukset (ei sisällä Interbank-eriä).

Muut rahamarkkinavaateet

Pääomamarkkinavaateet (pl. osakkeet)

Joukkovelkakirjalainat

Viitelainat (benchmark-lainat)

Debentuurit

Optiolainat

Vaihtovelkakirjalainat

Muut joukkovelkakirjalainat

Ikuiset lainat

Tähän luokkaan merkitään ns. perpetuaalit eli ikuiset saamistodistukset. Perpetuaalille on tunnusomaista, että velallinen sitoutuu maksamaan tietyn, yleensä rahamarkkinakorkoihin kytketyn koron, maksamatta koskaan takaisin nimellispääomaa. Ikuinen laina on joukkolaina, jota ei lyhennetä ja jolla ei ole eräpäivää, mutta jonka korot maksetaan säännöllisesti.

Muut pääomamarkkinavaateet

Talletukset

Talletukset verollisuuskriteerin mukaan

Verottomat

Lähdeverolliset

Muut talletukset

Verottomien ja lähdeverollisten talletusten määrittelyn pohjana käytetään lakia talletusten verohuojennuksesta, tuloverolakia sekä lakia korkotulon lähdeverosta.

Verottomia talletuksia sekä lähdeverollisia voi olla vain luonnollisilla henkilöillä ja kuolinpesillä. Verottajan tulokinnan mukaan tällä hetkellä lähdeverollisia voivat olla myös perustetut mutta ei vielä rekisteröidyt yhteisöt.

Muut talletukset koostuvat pääasiassa yritysten, kuntien ja rahoituslaitosten (pl. pankit) talletuksista.

Käyttelytilit

Käyttelytileiksi kirjataan päivittäiskäytössä olevat ja asiakkaan maksuliikennettä palvelevat tilit.

Määräaikaistilit ja muut talletustilit

Määräaikaistilejä ovat pelkästään määräaikaan sidotut tilit. Sen sijaan luokkaan "muut talletustilit" luetaan mm. jatkuvat tuotto- ja sijoitustilit, joiden korko esim. määräytyy talletusajan pituuden mukaan, mutta talletusaikaa ei ole ennalta määrätty.

Velkakirjalainat (taulukko E41)

Tähän luokkaan sisältyy markkinahintainen lyhytaikainen varainhankinta rahamarkkinoilta (jälkimarkkinaton), jossa asiakas on lainanantaja ja rahalaitos on lainanottaja. Kysymyksessä ei kuitenkaan ole rahamarkkinavelkakirja.

Repomyynnit

Repo-myyneillä tarkoitetaan arvopaperikauppoja, joihin liittyy velvoittava takaisinostositoumus. Repo-myynti on rahalaitoksen varainhankintaa.

Rahamarkkinavelkakirjat (Taulukko E41)

Tähän erään kuuluvat jälkimarkkinakelpoiset velkakirjat

MUITA LUOTONANTOA JA TALLETUKSIA KUVAAVIA TILASTOJA**Luottokantatilasto neljännesvuosittain**

Tilastosta käy ilmi luottojen takaisin maksamatta oleva pääoma neljänneksen lopussa sekä nostetut uudet luotot neljänneksen aikana. Tilasto sisältää rahoitus- ja vakuutuslaitosten, valtion ja sosiaaliturvarahastojen euro- ja valuuttamääräisen luottokannan.

Rahoitusmarkkinoiden kuukausisarjoja

Tilastossa julkaistaan ennakkotietoina pankkien luotonannon ja talletusten määrä- ja korkotietoja.

Pankkien ja muiden rahoitusta välittävien rahalaitosten osavuositilinpäätökset, neljännesvuosittain

Tilastot sisältävät mm. pankkien ja muiden rahoitusta välittävien rahalaitosten tase-eriä ja taseen liitetietoja. Omina erinään esitetään mm. luotonanto-, talletus-, rahamarkkina- ja pääomamarkkinavaateet, joista oheisen julkaisun käsitteet on johdettu.

PRODUKTBESKRIVNING

Krediter, depositioner och räntor kvartalsvis

Uppgifter om krediter, depositioner och räntor samlas in av bankerna och av övriga monetära finansinstitut som förmedlar finansiering kvartalsvis. Statistiken beskriver bankernas och övriga monetära finansinstituts som förmedlar finansiering **inhemska** utlåning och depositioner och deras medelanskaffning med hjälp av penning- och kapitalmarknadsinstrument samt innehavet av instrumenten.

Uppgiftslämnare

*Inhemska banker och övriga monetära finansinstitut som förmedlar finansiering
(exkl. inhemska övriga monetära finansinstituts som förmedlar finansiering filialer i utlandet)
Utländska övriga monetära finansinstitut som förmedlar finansiering
(utländska bankers och övriga monetära finansinstituts som förmedlar finansiering filialer i Finland)*

Statistiken innehåller mycket information om utlåning, depositioner och räntor.

- Räntor på inhemska krediter i euro och i utländsk valuta exkl. euro efter sektor
- Räntor på inhemska depositioner i euro och utländsk valuta exkl. euro efter sektor
- Nya inhemska krediter i euro och räntor efter sektor
- Krediter efter användningsändamål (belopp och räntor)
- Innehavet av penning- och kapitalmarknadsinstrument, mera täckande uppgifter än tidigare
- Inlåning på marknaden och annan medelanskaffning, mera täckande uppgifter än tidigare

BEGREPP OCH DEFINITIONER

Allmänheten totalt

Allmänheten omfattar krediter och depositioner inom följande sektorer
*Företag och bostadssamfund
Finansiella företag och försäkringsföretag (exkl. banker och övriga monetära finansinstitut)
Hushållens icke-vinstsyftande organisationer
Hushåll*

Offentliga samfund totalt exkl. staten

De offentliga samfunden omfattar krediter och depositioner inom följande sektorer
*Kommuner och samkommuner
Arbetspensionsanstalter
Övriga socialskyddsfonder och Ålands landsskapsstyrelse*

Obs! Begreppen "allmänheten och de offentliga samfunden" motsvarar begreppen i det officiella balansräknings-schemat (exkl. staten) i bankernas och övriga monetära finansinstituts balans- och resultaträkning.

I posten krediter och depositioner totalt i tabellerna 3 och 4 ingår krediter och följande sektors krediter och depositioner

*Övriga monetära finansinstitut som förmedlar finansiering
Allmänheten totalt
Offentliga samfund exkl. staten*

Utlåning I

Checkkrediter (kontokrediter)

Gruppen innehåller den utnyttjade delen av kreditlimiten för alla inlåningskonton med kredit. Här ingår inte otillåtna överskridningar av den avtalade kreditlimiten och inte heller överskridningar på inlåningskonton utan kredit.

Växlar

En formbunden betalningsanvisning av utställaren, dvs. i praktiken närmast skuldförbindelse som givits av acceptanten.

Skuldebrevslån (exkl. lån förmedlade av statens medel)**Räntestödslån**

Lån för vilka staten betalar en räntegottgörelse till monetära finansinstitutet som motsvarar skillnaden mellan gängse ränta och den ränta kunden betalar.

Övriga skuldebrevslån

Gruppen innehåller övriga poster i skuldebrevsform som klassificeras som egentlig utlåning, utom de grupper som redan nämnts för sig, dvs. "räntestödslån" och "lån förmedlade av statens medel".

Lån förmedlade av statens medel

Gruppen innehåller de lån som monetära finansinstitutet beviljar kunder av statens medel för vissa ändamål.

Utlåning II**Avbetalningsavtalsfordringar****Finansiering av fakturafordringar (factoring)****Finansiering av inköpsfakturor (confirming)****Kredükortsfordringar****Övrig kreditgivning****Repo-köp**

Sådana omvända repor som ingår i balansräkningen, och som baserar sig på förpliktande återförsäljningsförbindelse. De omvända reporna uppges till anskaffningspris och de utgör kreditgivning från monetära finansinstitutets sida.

Därav BSP-krediter

Bostadssparpremielån bygger på BSP-lagen och BSP-räntestödslagen. Grunden för ett BSP-lån är en BSP-deposition och lånet beviljas för den första ägarbostaden.

Penningmarknadsinstrument**Statens skuldförbindelser**

Statens skuldförbindelser är omsättningsbara innehavarpapper med nollränta, som emitterats av staten (också andra stater än finska staten).

Kommuncertifikat

Omsättningsbara innehavarpapper som emitterats av kommuner.

Bankcertifikat

Ett bankcertifikat är ett omsättningsbart innehavarpapper med nollränta, som emitterats av depositionsbank.

Företagscertifikat

Ett företagscertifikat är ett omsättningsbart innehavarpapper med nollränta, som emitterats av ett företag.

Egendomsförvaltningsbolags skuldförbindelser

Innehavarpapper med nollränta som emitterats av egendomsförvaltningsbolag.

Skuldebrev på penningmarknaden (tabell D41)

I den här klassen ingår kortfristiga placeringar till marknadspris, som är avsedda för penningmarknaden och som inte kan omsättas på sekundärmarknaden (inkluderar inte interbank-rater).

Övriga penningmarknadsinstrument***Kapitalmarknadsinstrument (exkl. aktier)******Masskuldebrevslån***

Referenslån (benchmarklån)

Debenturer

Optionslån

Konverteringslån

Övriga masskuldebrevslån

Eviga lån

I den här gruppen antecknas s.k. perpetuella lån, dvs. eviga fordringsbevis. Kännetecknande för perpetualler är att gäldenären förbinder sig att betala en bestämd ränta, som i allmänhet är bunden till penningmarknadsräntorna, utan att någonsin betala tillbaka det nominella kapitalet. Ett evigt lån är ett masskuldebrevslån, som inte amorteras och som saknar förfallodag, men på vilket ränta betalas regelbundet.

Övriga kapitalmarknadsinstrument***Depositioner******Depositioner efter skattepliktskriterium***

Skattefria

Källskattepliktiga

Övriga depositioner

Lagen om skattelättnader för depositioner, inkomstskattelagen och lagen om källskatt på ränteinkomst ligger som grund för definitionen av skattefria och källskattepliktiga depositioner.

Bara fysiska personer och dödsbon kan ha skattefria och källskattepliktiga depositioner. För närvarande kan också sammanslutningar som är grundade, men inte ännu registrerade, enligt skattemyndigheternas tolkning ha källskattepliktiga depositioner.

Övriga depositioner består huvudsakligen av företags, kommuners och finansinstituts (exkl. banker) depositioner.

Dagligkonton

Som dagligkonton upptas konton som är i dagligt bruk och som används för kundens betalningsrörelse.

Tidsbundna konton och övriga depositionskonton

Tidsbundna konton är bara konton som är bundna för en viss tid. Däremot omfattar gruppen "Övriga depositions-konton" bl.a. fortlöpande avkastnings- och placeringskonton, där räntan t.ex. fastställs enligt depositionstidens längd, men där depositionstiden inte bestäms på förhand.

Skuldebrevslån (tabell E41)

Till den här gruppen förs på skuldebrev baserade kortfristiga medelanskaffningsavtal där kunden är långivare och monetära finansinstitutet låntagare. Avtalen gäller marknadspris och de är inte omsättningsbara. Här avses emellertid inte skuldebrev på penningmarknaden.

Reposäljning

Med repor avses värdepappersaffärer som är förenade med förpliktande återköpsförbindelse. Repor är en form av medelanskaffning för monetära finansinstitut.

Skuldebrev på penningmarknaden (tabell E41)

Posten omfattar skuldebrev som kan omsättas på sekundärmarknaden.

ÖVRIG STATISTIK SOM BESKRIVER UTLÅNING OCH DEPOSITIONER**Statistiken över kreditbeståndet kvartalsvis**

Av statistiken framgår den andel av kreditbeloppet som inte återbetalats vid kvartalets slut samt lyfta nya krediter under kvartalet. Statistiken innehåller finansiella företags och försäkringsföretags, statens och socialskyddsfonders kreditbestånd i euro och valuta.

Månadsserier över finansieringsmarknaden

I statistiken publiceras förhandsuppgifter om belopp och räntor gällande bankernas utlåning.

Bankers och övriga monetära finansinstituts som förmedlar finansiering delårsbokslut, kvartalsvis

Statistiken innehåller bl.a. bankers och övriga monetära finansinstituts som förmedlar finansiering balansposter och noter till balansräkningen. Som egna poster presenteras bl.a. utlånings-, depositions-, penningmarknads- och kapitalmarknadsinstrument. Begreppen i den bifogade publikationen har härletts ur dessa poster.

PRODUCT DESCRIPTION

Credits, deposits and interest rates, by quarter

Data on credits, deposits and interest rates are collected quarterly from banks and other monetary financial institutions practising financial intermediation. The statistics describe the **domestic** lending and deposits of banks and other monetary financial institutions practising financial intermediation, as well as fund raising with, and holding of, money and capital market instruments.

Data sources

Domestic banks and other monetary financial institutions practising financial intermediation
(excl. branches of domestic monetary financial institutions practising financial intermediation abroad)
Foreign other monetary financial institutions practising financial intermediation
(branches of foreign banks and other monetary financial institutions practising intermediation in Finland)

Statistics contain a host of data on credits, deposits and interest rates.

- Domestic credits in EURO and other than those in EURO and interest rates by sector
- Domestic deposits in EURO and other than those in EURO and interest rates by sector
- New domestic loans other than those in EURO and interest rates by sector
- Loans (amounts and interest rates) by user purpose
- Better coverage than before of money and financial market instrument holding
- Better coverage than before on market borrowing and other fund raising

CONCEPTS AND DEFINITIONS

Total public

The total public refers to the credits and deposits of the following sectors:

Non-financial corporations and housing corporations
Financial and insurance corporations (excl. banks and other monetary financial institutions)
Non-profit institutions serving households
Households

Total general government, excl. central government

The total general government refers to the credits and deposits of the following sectors:

Local government and intermunicipal authorities
Employment pension institutions
Other social funds and government of Åland

N.B. The concepts "public" and "general government" correspond with the official balance sheet format concepts (excl. central government) used in the balance sheets and profit and loss accounts of banks and other monetary financial institutions.

In Tables 3 and 4, total credits and deposits contain the credits and deposits of the following sectors:

Other monetary financial institutions practising financial intermediation
Total public
General government excl. central government

Advances I***Overdrafts (on current accounts)***

This category consists of the utilised portion of overdrafts on all deposit accounts with overdraft facility. Unauthorised overdrafts exceeding the agreed overdraft limit or overdrafts on accounts without overdraft facility are not included in this category.

Bills of exchange

A bill of exchange is a payment order made out in a specified form by the drawer of the bill or, more commonly, a debt instrument issued by the drawee.

Promissory note loans (excl. loans intermediated out of government funds)***Subsidised loans***

Loans which the government subsidises by compensating the monetary financial institution for the difference between the market interest rate and the rate paid by the customer.

Other promissory note loans

This category consists of other promissory note items classifiable as ordinary lending except for those included in the separate categories of "Subsidised loans" and "Loans intermediated out of government funds".

Loans intermediated out of government funds

This category consists of loans granted by a monetary financial institution to its customers out of funds allocated by the government for specific purposes.

Advances II***Claims in respect of hire purchase contracts******Factoring (accounts receivable financing)******Confirming (accounts payable financing)******Claims in respect of credit cards******Other lending*****Repos**

Refers to purchases of repos on binding resale commitments at purchase price. Repos constitute part of the monetary financial institution's lending.

Of these; ASP loans

Government subsidised loans for first home purchase, i.e. ASP loans, are based on the law governing the home purchase savings scheme and the law on government subsidies for first home purchases. ASP loans are based on home purchase savings, or ASP deposits, and the loans are granted for the purchase of a first home.

Money market instruments***Treasury bills***

A treasury bill is zero-interest negotiable bearer instrument issued by a central government (not only that of Finland).

Local authority papers

Negotiable debt instrument issued by a local authority

Certificates of deposit

A certificate of deposit is a zero-interest negotiable bearer instrument issued by a deposit bank.

Commercial papers

Commercial paper is a zero-interest negotiable bearer instrument issued by a company.

Debt instruments issued by asset management companies

Zero-interest bearer instruments issued by asset management companies.

Money market debt instruments (Table D41)

This category consists of non-negotiable money market debt instruments which are mainly short-term market-price investments (excl. interbank items).

Other money market instruments***Capital market instruments (excl. shares)******Bonds******Benchmark bonds******Debentures******Bonds with equity warrants******Convertible bonds******Other bonds******Perpetuals***

This category consists of perpetual debt securities. It is characteristic of perpetuals that the debtor is committed to pay interest at a specific rate, usually linked to money market interest rates but not to repay the loan principal. A perpetual is a bond no part of which is repaid and which has no maturity date but which pays regular interest.

Other capital market instruments***Deposits******Deposits according to their taxation******Tax-exempt deposits******Deposits subject to withholding tax******Other deposits***

Classification of deposits into tax-exempt deposits and deposits subject to withholding tax is based on the law on the tax relief of deposits, the law on income tax and the law on the withholding of tax on interest income.

Only natural persons and death estates may hold tax-exempt deposits or deposits subject to withholding tax. At the moment, corporations which have been established but not yet registered may also be subject to withholding tax, according to the interpretation of the tax authorities.

Other deposits consist mainly of deposits made by undertakings, local authorities and financial institutions (excluding banks).

Transaction accounts

Transaction accounts are accounts that are used daily to handle customers' payments.

Term deposits and other deposits

Term deposits consist exclusively of fixed-term deposit accounts, whereas the category "other deposits" includes revolving yield and investment accounts for which the interest rate is determined according to the length of the deposit period but the deposit term is not specified in advance.

Promissory notes (Table E41)

This category refers to such short-term funding arrangements on non-negotiable promissory notes at market prices where the customer is the lender and the monetary financial institution the borrower. However, promissory notes under this category do not comprise money market debt instruments.

Repos

Repos are transactions by which securities are sold on binding commitment to repurchase. Repo sales are part of monetary financial institutions' funding.

Money market debt instruments (Table E41)

This category consists of negotiable promissory notes.

OTHER STATISTICS DESCRIBING LENDING AND DEPOSITS

Quarterly statistics on outstanding credit

The statistics show outstanding loan principal at the end of the quarter and new loans drawn during the quarter. The statistics include the outstanding Euro and foreign currency denominated credit of financial and insurance corporations, central government and social security funds.

Monthly series on the financing market

The statistics give advance data on the amounts and interest rates of loans granted by banks.

Quarterly interim accounts of banks and other monetary financial institutions practising financial intermediation

The statistics contain balance sheet items and notes to the accounts of banks and other monetary financial institutions practising financial intermediation. The statistics show as separate items outstanding credit, deposits, money and capital market instruments, for example, from which the concepts in this publication are derived.

TERMILUETTELO

Taulukko 1. Kansainvälisiä korkoja: korot lyhytaikaisilla rahoitusmarkkinoilla kuukaussittain

Taulukko 2. Kansainvälisiä korkoja: korot pitkäaikaisilla rahoitusmarkkinoilla kuukaussittain

EU-maat

Saksa
Iso-Britannia
Ranska
Kreikka
Italia
Espanja
Alankomaat
Belgia
Luxemburg
Portugali
Ruotsi
Itävalta
Tanska
Suomi
Irlanti
Euroalueen korko

Muut OECD-maat

Sveitsi
Norja
Islanti
Tsekin tasavalta
Puola
Unkari
Yhdysvallat
Kanada
Meksiko
Japani
Korea
Australia
Uusi Seelanti

TERMINOLOGI

Tabell 1. Internationella räntor: räntor på den kortfristiga finansmarknaden månatisgen

Tabell 2. Internationella räntor: räntor på den långfristiga finansmarknaden månatisgen

EU-länder

Tyskland
Storbritannien
Frankrike
Grekland
Italien
Spanien
Nederländerna
Belgien
Luxemburg
Portugal
Sverige
Österrike
Danmark
Finland
Irland
Euroområdets ränta

Övriga OECD-länder

Schweitz
Norge
Island
Tjeckien
Japan
Ungern
Förenta Staterna
Kanada
Mexiko
Japan
Korea
Australien
Nya Zeeland

GLOSSARY

Table 1. International interest rates: rates on short-term financial market monthly

Table 2. International interest rates: rates on long-term financial market monthly

EU-countries

Germany
United Kingdom
France
Greece
Italy
Spain
Netherlands
Belgium
Luxembourg
Portugal
Sweden
Austria
Denmark
Finland
Ireland
Euro-zone interest rate

Other OECD-lands

Switzerland
Norway
Iceland
Czech Republic
Japan
Hungary
United States
Canada
Mexico
Japan
Korea
Australia
New Zealand

Taulukko 3. Pankkien kotimaiset euro-luotot ja -talletukset kauden lopussa, milj. EUR ja keskkorot

- A. Euroluotot (Antolainaus I ja valtion varoista välitetyt lainat)
1. Muut rahoitusta välittävät rahalaitokset
2. Yleisö yhteensä
- Yritykset ja asuntoyhteisöt
 - Rahoitus- ja vakuutuslaitokset
 - pl. keskuspankki ja muut rahalaitokset
 - Kotitalouksia palvelevat voittoa tavoittelemattomat yhteisöt
 - Kotitaloudet
3. Julkisyhteisöt (pl. valtio) yhteensä
- Kunnat ja kuntayhtymät
 - Työeläkelaitokset
 - Muut sosiaaliturvarahastot ja Ahvenanmaan maakuntahallinto
- (1+2+3) Euroluotot yhteensä

B. Eurotalletukset

Taulukko 4.1 Pankkien kotimaiset muut kuin euroluotot ja -talletukset kauden lopussa, milj. EUR ja keskkorot

Taulukko 4.2 Muiden rahoitusta välittävien rahalaitosten kotimaiset, muut kuin euroluotot kauden lopussa, milj. EUR ja keskkorot

- A. Muut kuin euroluotot (Antolainaus I)
- Säästöpankit
Osuuspankit
Siitä: OPK-jäsenpankit
Paikallisuuspankit

Tabell 3. Bankernas inhemska lån och depositioner i euro vid periodens slut, milj. EUR och medelräntor

- A. Lån i euro (Utlåning I och lån förmedlade av statsmedel)
1. Övriga monetära finansinstitut som förmedlar finansiering
2. Allmänheten tillsammans
- Icke-finansiella företag och bostadssamfund
 - Finansiella företag och försäkringsföretag
 - exkl. centralbank och övriga monetära finansinstitut
 - Hushållens icke-vinstsyftande organisationer
- Hushåll
3. Offentliga samfund (exkl. staten) tillsammans
- Kommuner och samkommuner
 - Arbetspensionsanstalter
 - Övriga socialsyddsfonder och Ålands landskapsstyrelse
- (1+2+3) Lån i euro tillsammans

B. Depositioner i euro

Tabell 4.1 Bankernas övriga inhemska lån och depositioner i utländsk valuta exkl. euro vid periodens slut, milj. EUR och medelräntor

Tabell 4.2 Övriga monetära finansinstitutens som förmedlar finansiering inhemska lån i utländsk valuta exkl. euro vid period. slut milj. EUR och medelräntor

- A. Lån i utländsk valuta exkl. Euro
- Sparbanker
Andelsbanker
Därför: ABC-medlemsbanker
Lokala andelsbanker

Table 3. Domestic banks' loans and deposits in EURO at the end of period, mill. EUR and average interest rates

- A. Loans in Euro (lending I and loans intermediated out of government funds)
1. Other monetary financial institutions practising financial intermediation
2. The public total
- Non-financial corporations and housing corporations
 - Financial and insurance corporations
 - xcl. central bank and other monet. financial institutions
 - Non-profit institutions serving households
- Households
3. General Government (excl. state)
- Municipalities and joint municipal authorities
 - Employment pension schemes
 - Other social security funds and Government of Åland
- (1+2+3) Loans in EURO total

B. Deposit in Euro

Table 4.1 Domestic banks' loans and deposits other than those in EURO at end of period, mill. EUR and average interest rates

Table 4.2 Domestic loans other than those in EURO of other monetary financial institutions practising financial intermediation at the end of period mill. EUR and average interest rates

- A. Loans other than those in EURO
- Savings banks
Cooperative banks
Of which: OKOBANK-member banks
Local cooperative banks

Liikepankit
 Ulkomaiset pankit
 Yhteensä
 Luotonsaajasektorit
 Muut rahoitusta välittävät rahalaitokset
 Yleisö yhteensä
 Julkisyhteisöt (pl. valtio) yhteensä
 Tallettajasektorit

Affärsbanker
 Utländska banker
 Totalt
 Kredittagaresektorer
 Övriga monetära finansinst. som förmedl. finansiering
 Allmänheten tillsammans
 Offentliga samfund exkl. staten
 Deponenternas sektorer

Commercial banks
 Foreign banks
 Total
 Borrower sectors
 Other monetary financial instit. practising financial interm.
 The public total
 General Government excl. Central government
 Depositors

D01 Kotimaiset euroluotot kauden lopussa sektoreittain ja luottotyyppittäin

13 Yleisö yhteensä; 1000 EUR
 14 Yleisö yhteensä; keskiporko %
 23 Julkisyhteisöt yhteensä pl valtio; 1000 EUR
 24 Julkisyhteisöt yhteensä pl valtio; keskiporko %
 27 Kaikki yhteensä pl valtio; 1000 EUR
 28 Kaikki yhteensä pl valtio; keskiporko %

Inhemska krediter i euro vid periodens slut efter sektor och kredittyp

13 Allmänheten totalt; 1000 EUR
 14 Allmänheten totalt; medelränta %
 23 Offentliga samfund totalt exkl. staten; 1000 EUR
 24 Offentliga samfund totalt exkl. staten; medelränta %
 27 Totalt exkl. staten; 1000 EUR
 28 Totalt exkl. staten; medelränta %

Domestic loans in EURO at the end of period by sector and type of credit

13 The public total; EUR 1000
 14 The public total; average interest rate %
 23 General government excl. central government; EUR 1000
 24 General government excl. central government; average interest rate %
 27 Total excl. central government; EUR 1000
 28 Total excl. central government; average interest rate %

RIVIT

05 Kaikki yhteensä
 0505 Antolainaus I
 050505 Sekkiluotot (tilluotot)
 050510 Vekselit
 050515 Velkainjalainat
 0510 Valtion varoista välitetyt
 0515 Antolainaus II
 0520 Repo-ostot
 10 Näistä: ASP-luotot

RADER

Totalt
 Utlåning I
 Checkkrediter (kontokrediter)
 Växlar
 Skuldebrevslån
 Lån förmedlade av statsmedel
 Utlåning II
 Repos
 Därav: BSP-krediter

ROWS

Totalt
 Lending I
 Overdrafts (on current accounts)
 Bills of exchange
 Promissory note loans
 Loans intermediated out of government funds
 Lending II
 Repos
 Of which: ASP loans

| | | | |
|------------|---|--|--|
| D02 | Kotimaiset euroluotot kauden aikana sektoreittain ja luottotyyppittäin | Inhemska krediter i euro under perioden efter sektor och kredittyp | Domestic loans in EURO during the period by sector and type of credit |
| 13 | Yleisö yhteensä; 1000 EUR | 13 Allmänheten totalt; 1000 EUR | 13 The public total; EUR 1000 |
| 14 | Yleisö yhteensä; keskikorko % | 14 Allmänheten totalt; medelränta % | 14 The public total; average interest rate % |
| 23 | Julkisyhteisöt yhteensä pl valtio; 1000 EUR | 23 Offentliga samfund totalt exkl. staten; 1000 EUR | 23 General government excl. central government, EUR 1000 |
| 24 | Julkisyhteisöt yhteensä pl valtio; keskikorko % | 24 Offentliga samfund totalt exkl. staten; medelränta % | 24 General government excl. central government, average interest rate % |
| 27 | Kaikki yhteensä pl valtio; 1000 EUR | 27 Totalt exkl. staten; 1000 EUR | 27 Total excl. central government; EUR 1000 |
| 28 | Kaikki yhteensä pl valtio; keskikorko % | 28 Totalt exkl. staten; medelränta % | 28 Total excl. central government; average interest rate % |
| 05 | RIVIT | RADER | ROWS |
| 0505 | Uudet yhteensä | Nya krediter, totalt | New loans, total |
| 050505 | Antolainaus I | Utlåning I | Lending I |
| 050510 | Sekkiluotot (tililuotot) | Checkkrediter (kontokrediter) | Overdrafts (on current accounts) |
| 050515 | Vekselit | Växlar | Bills of exchange |
| 0510 | Velkakirjalainat | Skuldebrevslån | Promissory note loans |
| 0520 | Valtion varoista välitetyt Repo-ostot | Lån förmedlade av statsmedel Repor | Loans intermediated out of government funds Repos |
| D11 | Luotot käyttötarkoituksittain kauden lopussa ja aikana | Krediter efter användningssyfte vid periodens slut och under perioden | Lending at the end and during the period by purpose |
| 05 | RIVIT | RADER | ROWS |
| 0505 | Yhteensä | Totalt | Total |
| 0510 | Asunnot (kotitaloudet) | Bostäder (hushåll) | Dwellings (households) |
| 0515 | Asunnot (asuntoyhteisöt) | Bostäder (bostadssamfund) | Dwellings (housing corporations) |
| 0520 | Vapaa-ajan asunnot | Fritidsbostäder | Holiday residences |
| 0525 | Opinnot | Studier | Studies |
| | Kulut | Konsumtion | Consumption |
| 01 | Kauden lopussa; 1000 EUR | 01 Vid periodens slut: 1000 EUR | 01 At the end of period; EUR 1000 |
| 02 | Kauden lopussa; keskikorko % | 02 Vid periodens slut: medelränta % | 02 At the end of period; average interest rate % |
| 03 | Uudet kauden aikana; 1000 EUR | 03 Nya under perioden; 1000 EUR | 03 During the period; EUR 1000 |
| 04 | Uudet kauden aikana; keskikorko | 04 Nya under perioden; medelränta % | 04 During the period; average interest rate % |

| | | | |
|------|---|--|--|
| D12 | Kotimaiset euroluotot kauden lopussa ja kauden aikana toimialoittein | Inhemska krediter i euro vid periodens slut och under perioden efter näringsgren | Domestic loans in EURO at the end of and during the period by industry |
| | 01 Kauden loppuosa; 1000 EUR | 01 Vid periodens slut; 1000 EUR | 01 At the end of period; EUR 1000 |
| | 02 Kauden loppuosa; keskikorko % | 02 Vid periodens slut; medelränta % | 02 At the end of period; average interest rate % |
| | 03 Uudet kauden aikana; 1000 EUR | 03 Nya under perioden; 1000 EUR | 03 New during the period; EUR 1000 |
| | 04 Uudet kauden aikana; keskikorko % | 04 Nya under perioden; medelränta % | 04 New during the period; average interest rate % |
| | RIVIT | RADER | ROWS |
| 05 | Elinkeino- ja yritystoiminnan toimialat yhteensä | Näringsverksamhetens och företagsverksamhetens branscher, totalt | All business industries |
| 0505 | A Maatalous, riistatalous ja metsätalous | A Jordbruk, jakt och skogsbruk | A Agriculture, hunting and forestry |
| 0510 | B Kalatalous | B Fiske | B Fishing |
| 0515 | C Mineraalien kaivu | C Utvinning av mineral | C Mining and quarrying |
| 0520 | D Teollisuus | D Tillverkning | D Manufacturing |
| 0525 | E Sähkö-, kaasu- ja vesihuolto | E El-, gas- och värme- och vattenförsörjning | E Electricity, gas and water supply |
| 0530 | F Rakentaminen | F Byggsverksamhet | F Construction |
| 0535 | G Tukku- ja vähittäiskauppa; moottoriajoneuvojen sekä henkilökohtaisten esineiden ja kotitalouksineiden korjaus | G Partihandel, detaljhandel; reparation av motorfordon, hushållsartiklar och personliga artiklar | G Wholesale and retail trade; repair of motor vehicles, motorcycles and personal and household goods |
| 0540 | H Majoitus- ja ravitsemistoiminta | H Hotell- och restaurangverksamhet | H Hotels and restaurants |
| 0545 | I Kuljetus, varastointi ja tietoliikenne | I Transport, magasinering och kommunikation | I Transport, storage and communication |
| 0550 | K Kiinteistö-, vuokraus- ja tutkimuspalvelut; liike-elämän palvelut | K Fastighets-, uthyrnings- och forskningsverksamhet, företagstjänster | K Real estate, renting and research services; business activities |
| 0555 | M Koulutus | M Utbildning | M Education |
| 0560 | N Terveystiete- ja sosiaalipalvelut | N Hälso- och sjukvård, sociala tjänster | N Health and social work |
| 0565 | O Muut yhteiskunnalliset ja henkilökohtaiset palvelut | O Andra samhälleliga och personliga tjänster | O Other community, social and personal service act. |
| 0595 | X Toimiala tuntematon/Erittelemätön | X Näringsgren okänd/Ospecificerade | X Industry unknown/unspecified |

D41 Muun rahalaitoksen hallussa olevat raha- ja pääoma-instrumentit kauden lopussa

03 Kotimaat yhteensä, kauden lopussa, C1; 1000 EUR

RIVIT
 05 Yhteensä
 0505 Rahamarkkinavaateet
 050505 Valtion velkasitoumukset
 050510 Kuntatodistukset
 050515 Suomen Pankin sijoitustodistukset
 050520 Pankkien sijoitustodistukset
 050525 Muiden rahoitusta välitt rahalaitosten yritystodistukset
 050530 Muut yritystodistukset
 050535 Omaisuudenhoito/hititöiden velkasitoumukset
 050540 Rahamarkkinavelkakirjat
 050595 Muut rahamarkkinavaateet
 0510 Pääomamarkkinavaateet (pl.osakkeet)

E01 Kotimaiset eurotalletukset kauden lopussa sektoreittain ja tilityypeittäin

13 Yleisö yhteensä; 1000 EUR
 14 Yleisö yhteensä; keskikorko %
 23 Julkisyhteisöt yhteensä pl valtio; 1000 EUR
 24 Julkisyhteisöt yhteensä pl valtio; keskikorko %
 27 Kaikki yhteensä pl valtio; 1000 EUR
 28 Kaikki yhteensä pl valtio; keskikorko %

RIVIT
 05 Kaikki yhteensä
 0505 Verottomat
 050505 Käyttelytilit (ml. sekkirilit)
 050520 Muut määräaikaistilit
 050525 Muut
 0510 Lähdeverolliset
 051005 Käyttelytilit (ml. sekkirilit)
 051010 Määräaikaistilit
 051015 Muut

Övriga monetära finansinstitutens innehav av penning- och kapitalmarknadsinstrument vid periodens slut

03 Inhemsk totalt, vid periodens slut, C1; 1000 EUR

RADER
 Totalt
 Penningmarknadsfordringar
 Statens skuldförbindelser
 Kommuncertifikat
 Bankcertifikat av Finlands Bank
 Bankcertifikat
 Företagscertifikat av övriga monetära finansinstitut
 Övriga företagscertifikat
 Egendomsförvaltningsbolags skuldförbindelser
 Skuldebrev på penningmarknaden
 Övriga penningmarknadsinstrument
 Kapitalmarknadsfordringar (exkl. aktier)

Inhemsk depositioner i euro vid periodens slut; efter sektor och kontotyp

13 Allmänheten totalt; 1000 EUR
 14 Allmänheten totalt; medelränta %
 23 Offentliga samfund totalt exkl. staten; 1000 EUR
 24 Offentliga samfund totalt exkl. staten; medelränta %
 27 Totalt exkl. staten; 1000 EUR
 28 Totalt exkl. staten; medelränta %

RADER
 Totalt
 Skattefria
 Dagligkonton (inkl.checkkonton)
 Övriga tidsbundna konton
 Övriga
 Källeskattepliktiga
 Dagligkonton (inkl. checkkonton)
 Tidsbundna konton
 Övriga

Money and capital market instruments in possession of other monetary financial institutions at the end of period

03 Domestic total, at the end of period, C1; EUR 1000

ROWS
 Total
 Money market instruments
 Treasury bills
 Local authority paper
 Certificates of deposit of Bank of Finland
 Certificates of deposit
 Commercial paper of other monetary financial institutions
 Other commercial paper
 Debt instruments issued by asset management companies
 Money market debt instruments
 Other money market instruments
 Capital market instruments (excluding shares)

Domestic deposits in EURO at the end of period by sector and type of accounts

13 The public total; 1000 EUR
 14 The public total; average interest rate %
 23 General government excl. central government, AI; 1000 EUR
 24 General government excl. central government, average interest rate %
 27 Total excl. central government; EUR 1000
 28 Total excl. central government; average interest rate %

ROWS
 Total
 Tax-exempt deposits
 Transaction accounts (incl. current accounts)
 Other term deposits
 Other
 Deposits subject to withholding tax
 Transaction accounts (incl. current accounts)
 Term deposits
 Other

| | | | |
|------------|---|---|---|
| 0515 | Muut verolliset | Övriga skattepliktiga | Other taxable deposits |
| 051505 | Käyttelytilit (ml. sekkitalit) | Dagligkonton (inkl. checkkonton) | Transaction accounts (incl. current accounts) |
| 051510 | Määräaikaistilit | Tidsbundna konton | Term deposits |
| 051515 | Muut | Övriga | Other |
| E41 | Markkinarahaottolainaus ja muu varainhankinta kauden lopussa | Marknadsinlåning och övrig medelanskaffning vid periodens slut | Market-determined deposits and other fund raising at end of period |

03 Kotimaat yhteensä, kauden lopussa, C1; 1000 EUR

03 Inhemsk totalt, vid periodens slut, C1; 1000 EUR

03 Domestic total, at the end of p., C1; EUR 1000 interest rate %

RIVIT

RADER

ROWS

05 Yhteensä
 0505 Velkakirjalainat
 0510 Repomyynnit
 0515 Rahamarkkinavaateet
 051505 Sijoitustodistukset
 051510 Yritystodistukset
 051515 Rahamarkkinavelkakirjat
 051520 Muut rahamarkkinavaateet
 0520 Pääomamarkkinavaateet (pl. osakkeet)
 052005 Joukkovelkakirjat
 052010 Ikuiset lainat
 0595 Pääomatodistukset

Totalt
 Skuldebrevslån
 Repor
 Penningmarknadsfordringar
 Bankcertifikat
 Företagscertifikat
 Skuldebrev på penningmarknaden
 Övriga penningmarknadsfordringar
 Kapitalmarknadsfordringar (exkl. aktier)
 Masskuldebrevslån
 Eviga lån
 Övriga kapitalmarknadsinstrument

Total
 Promissory notes
 Repos
 Money market liabilities
 Certificates of deposit
 Commercial paper
 Money market debt instruments
 Other money market instruments
 Capital market instruments (excluding shares)
 Bonds
 Perpetuals
 Preferred capital certificates

SVT Suomen virallinen tilasto
Finlands officiella statistik
Official Statistics of Finland

Rahoitus 2003:22
Finansiering
Financing

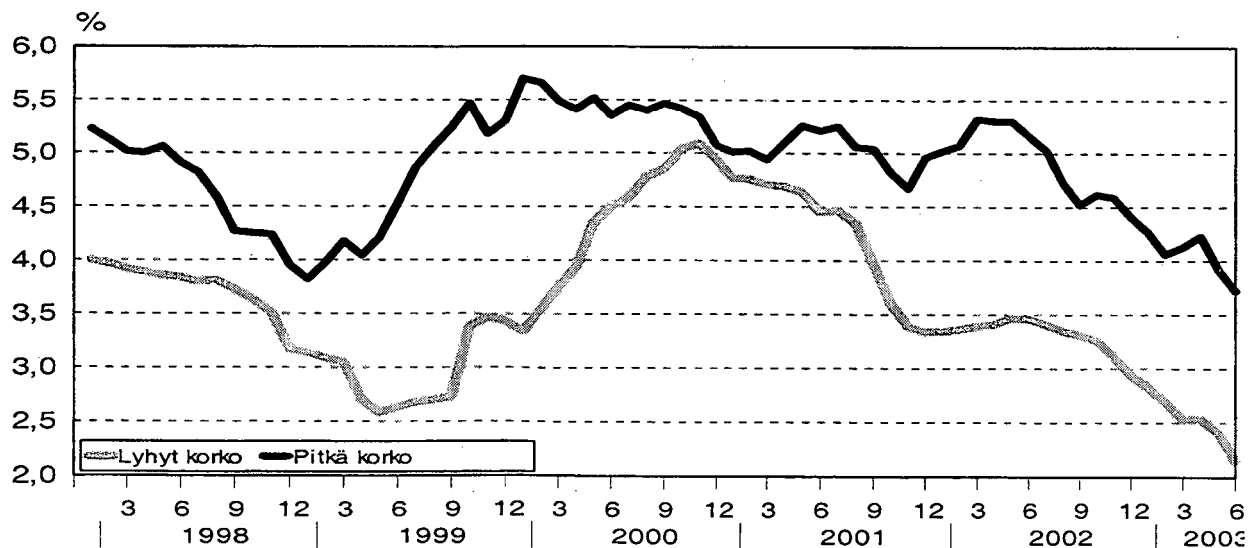
Lisätietoja – Förfrågningar – Inquiries:

Matti Virkkunen (09) 1734 3550
Tarja Husso (09) 1734 3534

Vastaava tilastojohtaja – Ansvarig statistikdirektör –
Director in charge:

Ari Tyrkkö

Euroalueen rahamarkkinakorot 1998 - 2003, %



Lyhyt korko = 3 kk:n euribor, pitkä korko = valtion 10 vuoden lainojen tuotto