



F134
Tullihallitus
Tullstyrelsen
National Board of Customs


SVT

Ulkomaankauppa
Utrikeshandel
Foreign trade

Ulkomaankauppa Utrikeshandel Foreign trade

1993

Osa 2
Del 2
Volume 2



10.08.1995

F13.4



Tullihallitus
Tullstyrelsen
National Board of Customs

SVT

Ulkomaankauppa
Utrikeshandel
Foreign trade
113

Ulkomaankauppa Utrikeshandel Foreign trade

1993

Osa 2
Del 2
Volume 2



272686

Tullihallitus
Tilastotuotanto
ja -palvelu
Uudenmaankatu 1-5
PL 512
00101 Helsinki
Vaihde (90) 6141

Tullstyrelsen
Statistikproduktion
och -service
Nylandsgatan 1-5
PB 512
00101 Helsingfors
Växel (90) 6141

National Board of Customs
Statistics Production
and Service
Address: Uudenmaankatu 1-5
P.O.B. 512
FIN-00101 Helsinki Finland
Phone internat. + 358 0 6141

ALKUSANAT

Ulkomaankaupan vuosijulkaisu ilmestyy kolmiosaisena. Vuosijulkaisun osa 1 sisältää HS-nimikkeistön mukaiset yksityiskohtaiset ulkomaankaupan perustilastot. Nyt julkaistava osa 2 sisältää ulkomaankauppaan ja tullihallintoon liittyviä erikoistilastoja. Osa 3 sisältää keskeisimmät ulkomaankaupan maittaiset ja tavaraluokittaiset aikasarjat sekä SITC-luokituksen mukaiset vuositilastot kokonaiskaupasta ja maittaisesta kaupasta.

Helsingissä, tullihallituksessa, toukokuussa 1995

Pääjohtaja
Generaldirektör

BERNDT OLOF JOHANSSON

PREFACE

This annual Finnish foreign trade publication consists of three volumes. Volume 1 contains detailed basic statistics of foreign trade in terms of the HS Nomenclature. The present volume 2 contains special statistics relating to foreign trade and Customs administration.

National Board of Customs, Helsinki, May 1995

Director General

BERNDT OLOF JOHANSSON

FÖRORD

Utrikeshandelns årspublicering utkommer i tre delar. I del 1 ingår detaljerad primärstatistik över utrikeshandeln uppgjord enligt HS-nomenklaturen. Den nu föreliggande del 2 innehåller specialstatistik över utrikeshandeln och tullförvaltningen. Del 3 innehåller centrala tidsserier enligt länder och varugrupper samt årsstatistik över totalhandeln och handeln med olika länder, uppgjord enligt SITC-klassificeringen.

Helsingfors, tullstyrelsen, maj 1995

Johtaja
Direktör

Eero Kuisma

Volume 3 contains statistics on the development of foreign trade by countries and categories of goods as well as annual statistics on total trade and trade by countries in terms of the SITC-classification.

Director

Eero Kuisma

Tilastosymbolit

Asiaa ei esiinny	-
Suure on pienempi kuin puolet käytetystä mittayksiköstä	0 (0,0)
Tietoa ei ole saatu
Tietoa ei julkaista
Toisto	"

Statistiska symboler

Intet finns att redovisa	-
Mindre än hälften av den använda enheten	0 (0,0)
Uppgift har ej erhållits
Uppgift publiceras ej
Uppprepning	"

Statistical symbols

Nil	-
Less than half the final digit shown	0 (0,0)
Data not available
Not for publication
Repetition	"

Maaryhmät – Ländergrupper – Regions

OECD:

Taloudellinen yhteistyö- ja kehitysjärjestö – Organisationen för ekonomiskt samarbete och utveckling – Organisation for Economic Co-operation and Development: Efta EU TR JP CA US AU NZ

Efta:

Euroopan vapaakauppaliitto – Den europeiska frihandelssammanslutningen – European Free Trade Association: AT CH IS NO SE

EU:

Euroopan unioni – Europeiska unionen – European Union: BE DE DK ES FR GB GR IE IT NL PT

Muu Eur. – Övr. Eur – Rest of Eur:

Muut Euroopan maat kuin Efta- ja EU-maat – Andra länder i Europa än Efta- och EU-länder – European countries other than Efta and EU countries

Keh. maat:

Kehitysmaat – U-länder – Developing countries:

Euroopan ulkopuoliset maat lukuunottamatta – Länderna utanför Europa med undantag av – Countries outside Europe excluding ZA AM AZ CN GE IL JP KG KP KZ MN TJ TM UZ VN CA US AU NZ

SISÄLLYS

	Sivu
Alkusanat	III
Tilastosymbolit	IV
Sisällys	V
Taulukkojen luettelo	VII
I Kokonaiskauppavaihto	1
II Tuonti maittain	2
III Ulkomaankauppa tavaran käyttötarkoituksen ja valmistavan toimialan mukaan	5
IV Ulkomaankaupan yksikköarvo- ja volyymi-indeksit	21
V Ulkomaankaupan laskutusvaluuttatilastot	30
VI Ulkomaankaupan keskittymistilastot	35
VII Ulkomaankauppa erityisperustein	46
VIII Kuljetustilastot	51
IX Kuljetuskustannustilastot	97
X Liikennetilastot	107
XI Veronkantotilastot	112
XII Muut tilastot	148
Tavaraluokitukset	157

INNEHÅLL

	Sida
Förord	III
Statistiska symboler	IV
Innehåll	V
Tabellförteckning	VII
I Totala handelsomsättningen	1
II Importen enligt länder	2
III Utrikeshandeln enligt varornas användning och tillverkande näringsgren	5
IV Enhetsvärde- och volymindex för utrikeshandeln	21
V Utrikeshandelns faktureringsvalutastatistik	30
VI Statistik över utrikeshandelns koncentrerings	35
VII Utrikeshandeln enligt särskilda grunder	46
VIII Transportstatistik	51
IX Transportkostnadsstatistik	97
X Trafikstatistik	107
XI Skatteuppbördsstatistik	112
XII Annan statistik	148
Varuklassificering	157

CONTENTS

	Page
Preface	III
Statistical symbols	IV
Contents	VI
List of Tables	XI
I Total foreign trade	1
II Imports by countries	2
III Foreign trade by use of goods and by industries	5
IV Unit value and volume index on foreign trade	21
V Statistics on currencies of foreign trade	30
VI Statistics on concentration of foreign trade	35
VII Foreign trade by special grounds	46
VIII Statistics on transportation	51
IX Statistics on cost of transportation	97
X Statistics on traffic	107
XI Statistics on collection of taxes	112
XII Other statistics	148
Classifications of goods	157

Tilastoaineiston jaksotusmuutos. Vuoden 1988 alussa toteutettu täydellinen tullitariffi- ja tilastonimikkeistön muutos pakotti jatkamaan tilastovuotta 1987 parilla viikolla, koska vuoden 1987 aikana tuodut ja vietyt tavarat oli tariffioitava silloin voimassa olleen tullitariffin mukaan eikä normaalia siirtymää vuoden 1988 tammikuuhun tapahtunut. Tämä tilastoinnin jaksotusmuutos lisäsi vuoden 1987 tuonnin arvoa noin 3,9 mrd markkalla ja viennin arvoa noin 2 mrd markalla sekä vähensi vuoden 1988 tuonnin ja viennin arvoja vastaavilla summilla. Ulkomaankaupan vuosijulkaisu on laadittu jaksotusmuutoksen sisältävästä tullausaineistosta, lukuunottamatta taulukoita IV 1-5, joissa on käytetty jaksotusmuutoskorjattuja lukuja. Vuoden 1988 vuosijulkaisun 2-osan liitteessä on esitetty eräitä keskeisiä kokonaislukuja, joista vuodenvaihteen 1987/1988 jaksotusmuutoksen vaikutus on poistettu.

Ändring i periodiseringen av statistiska materialet. Den helt förnyade tulltariff- och statistiknomenklaturen, som trädde i kraft i början av år 1988, gjorde det nödvändigt att förlänga statistikåret 1987 med ca två veckor, eftersom man var tvungen att tarifiera de under år 1987 importerade och exporterade varorna enligt den tulltariff som då var i kraft. En normal övergång till januari 1988 skedde därför inte. Den här ändringen i periodiseringen ökade importens värde för år 1987 med ca 3,9 miljarder mark och exportens värde med ca 2 miljarder mark samt minskade import- och exportvärdena för år 1988 med motsvarande belopp. Utrikeshandelns årspublikation baserar sig på tullklareringsmaterial som inbegriper ändringen i periodiseringen. I tabellerna IV 1-5 har dock använts siffror från vilka inverkan av ändringen i periodiseringen har eliminerats. I bilagan till del 2 av årspublikationen för år 1988 framställs några centrala siffror från vilka inverkan av ändringen i periodiseringen i årsskiftet 1987/1988 har börträknats.

Change in the statistical periods. The totally revised Customs Tariff and Statistical Nomenclature, which came into force at the beginning of 1988, made it necessary to extend the statistical year 1987 by about two weeks because goods imported and exported during 1987 had to be declared according to the Customs Tariff valid at that time. A normal transition to January 1988 did not take place. This change in the statistical periods caused an increase of some FIM 3.9 billion in the value of imports and an increase of some FIM 2 billion in the value of exports in 1987, decreasing the values of imports and exports of 1988 by corresponding amounts. The annual Finnish foreign trade publication is based on material containing the effect of the change in the statistical periods. However, from the figures used in tables IV 1 to 5 of this Volume the effect has been eliminated. In the supplement to Volume 2 of the 1988 annual publication, a number of central figures are set forth in a form not containing the effect of the change.

TAULUKKOJEN LUETTELO

	Sivu
I Kokonaiskauppavaihto	
1. Kauppavaihto vuosina 1979 – 1993	1
2. Kauppavaihto kuukausittain vuosina 1992 – 1993	1
II Tuonti maittain	
1. Tuonti alkuperämaittain ja lähetysmaittain vuonna 1993	2
2. Tuonti alkuperämaittain jaettuna lähetysmaiden mukaan vuonna 1993	4
III Ulkomaankauppa tavarankäytön käyttötarkoituksen ja valmistavan toimialan mukaan	
1. Tuonti tavaroiden käytön mukaan vuosina 1989 – 1993	7
2. Vienti toimialojen mukaan vuosina 1989 – 1993	8
3. Tuonti toimialojen mukaan vuosina 1989 – 1993	9
4. Vienti tavaroiden käytön mukaan vuosina 1989 – 1993	10
5. Tuonti tavaroiden käytön mukaan alkuperämaittain vuonna 1993	11
6. Vienti toimialojen mukaan määrämaittain vuonna 1993	15
7. Vienti tavaroiden käytön mukaan maaryhmittäin ja maittain vuonna 1993	20
IV Ulkomaankaupan yksikköarvo- ja volyyymi-indeksit	
1. Tuonti tavaroiden käytön mukaan: yksikköarvo- ja volyyymi-indeksi (1980 = 100) vuosina 1984 – 1993	22
2. Vienti toimialojen mukaan: yksikköarvo- ja volyyymi-indeksi (1980 = 100) vuosina 1984 – 1993	24
3. Tuonti toimialojen mukaan: yksikköarvo- ja volyyymi-indeksi (1980 = 100) vuosina 1989 – 1993	26
4. Tuonti SITC-luokituksen mukaan: yksikköarvo- ja volyyymi-indeksi (1980 = 100) vuosina 1989 – 1993	27
5. Vienti SITC-luokituksen mukaan: yksikköarvo- ja volyyymi-indeksi (1980 = 100) vuosina 1989 – 1993	28
6. Ulkomaankaupan yksikköarvoindeksit ja vaihtosuhteet (1980 = 100) vuosina 1979 – 1993	29
7. Valuuttamääräisten vienti- ja tuontihintojen muutokset 1993/1992	29
V Ulkomaankaupan laskutusvaluuttatilastot	
1. Tuonti tavaroiden käytön mukaan valuuttalajeittain vuonna 1993	31
2. Vienti toimialojen mukaan valuuttalajeittain vuonna 1993	32
3. Tuonti lähetysmaittain ja valuuttalajeittain vuonna 1993	33
4. Vienti määrämaittain ja valuuttalajeittain vuonna 1993	34

TABELLFÖRTECKNING

	Sid.
I Totala handelsomsättningen	
1. Handelsomsättningen åren 1979 – 1993	1
2. Handelsomsättningen på månader åren 1992 – 1993	1
II Importen enligt länder	
1. Importen enligt ursprungsländer och avsändningsländer år 1993	2
2. Importen enligt ursprungsländer fördelad enligt avsändningsländer år 1993	4
III Utrikeshandeln enligt varornas användning och tillverkande näringsgren	
1. Importen enligt varornas användning åren 1989 – 1993	7
2. Exporten fördelad enligt näringsgrenar åren 1989 – 1993	8
3. Importen enligt näringsgrenar åren 1989 – 1993	9
4. Exporten enligt varornas användning åren 1989 – 1993	10
5. Importen enligt varornas användning och enligt ursprungsländer år 1993	11
6. Exporten enligt näringsgrenar och enligt bestämmelseländer år 1993	15
7. Exporten enligt varornas användning och enligt ländergrupper och länder år 1993	20
IV Enhetsvärde- och volymindex för utrikeshandeln	
1. Importen enligt varornas användning: enhetsvärde- och volymindex (1980 = 100) åren 1984 – 1993	22
2. Exporten fördelad enligt näringsgrenar: enhetsvärde- och volymindex (1980 = 100) åren 1984 – 1993	24
3. Importen enligt näringsgrenar: enhetsvärde- och volymindex (1980 = 100) åren 1989 – 1993	26
4. Importen enligt SITC-klassificeringen: enhetsvärde- och volymindex (1980 = 100) åren 1989 – 1993	27
5. Exporten enligt SITC-klassificeringen: enhetsvärde- och volymindex (1980 = 100) åren 1989 – 1993	28
6. Enhetsvärdeindex och utbytesförhållandet för utrikeshandeln (1980 = 100) åren 1979 – 1993	29
7. Ändringar av de i utländsk valuta angivna export- och importpriserna 1993/1992	29
V Utrikeshandelns faktureringsvalutastatistik	
1. Importen enligt varornas användning och enligt valutaslag år 1993	31
2. Exporten enligt näringsgrenar och enligt valutaslag år 1993	32
3. Importen enligt avsändningsländer och enligt valutaslag år 1993	33
4. Exporten enligt bestämmelseländer och enligt valutaslag år 1993	34

	Sivu		Sid.
VI Ulkomaankaupan keskittymistilastot		VI Statistik över utrikeshandelns koncentrerings	
1. Tuonnin keskittyminen (tuojat suuruusjärjestyksessä) vuonna 1993	36	1. Importens koncentrerings (importörer i storleksordning) år 1993	36
2. Tuonnin keskittyminen (tuojat suuruusluokittain) vuonna 1993	38	2. Importens koncentrerings (importörer enligt storleksklasser) år 1993	38
3. Viennin keskittyminen (viejät suuruusjärjestyksessä) vuonna 1993	41	3. Exportens koncentrerings (exportörer i storleksordning) år 1993	41
4. Viennin keskittyminen (viejät suuruusluokittain) vuonna 1993	43	4. Exportens koncentrerings (exportörer enligt storleksklasser) år 1993	43
5. Tuojien ja viejien määrä maittain vuonna 1993	45	5. Antalet importörer och exportörer enligt länder år 1993	45
VII Ulkomaankauppa erityisperustein		VII Utrikeshandeln enligt särskilda grunder	
1. Jalostus Suomessa ja ulkomailla vuonna 1993	46	1. Förädling i Finland och utomlands år 1993	46
2. Korjaus Suomessa ja ulkomailla vuonna 1993	46	2. Reparation i Finland och utomlands år 1993	46
3. Palautustavara HS-ryhmittäin vuonna 1993	47	3. Returnerade varor enligt HS-kapitel år 1993	47
4. Jälleenvienti HS-ryhmittäin vuonna 1993	47	4. Återutförelse enligt HS-kapitel år 1993	47
5. Jälleenvienti määrämaittain vuonna 1993	48	5. Återutförelse enligt bestämmelseländer år 1993	48
6. Jalostus Suomessa; tärkeimmät HS-nimikkeet maittain vuonna 1993	48	6. Förädling i Finland; de viktigaste HS-positionerna enligt länder år 1993	48
7. Vuokratavaroiden tuonti ja vienti HS-ryhmittäin vuonna 1993	49	7. Importen och exporten av hyrda varor enligt HS-kapitel år 1993	49
8a. Projektiviennin tavaratoimitukset HS-ryhmittäin vuonna 1993	49	8a. Projektexportens varuleveranser enligt HS-kapitel år 1993	49
8b. Projektiviennin tavaratoimitukset määrämaittain vuonna 1993	49	8b. Projektexportens varuleveranser enligt bestämmelseländer år 1993	49
9a. Muuttotavarana maahan tuodut henkilöautot vuosina 1982–1993	50	9a. Som flyttgods importerade personbilar åren 1982–1993	50
9b. Muuttotavarana maahan tuodut henkilöautot rekisteröintimaittain vuonna 1993	50	9b. Som flyttgods importerade personbilar enligt registreringsländer år 1993	50
VIII Kuljetustilastot		VIII Transportstatistik	
1a. Tuontikuljetukset kuljetusmuodoittain vuosina 1984–1993	53	1a. Importtransporter enligt transportsätt åren 1984–1993	53
1b. Vientikuljetukset kuljetusmuodoittain vuosina 1984–1993	54	1b. Exporttransporter enligt transportsätt åren 1984–1993	54
2. Ulkomaankaupan kuljetukset tuonti- ja vientipaikoittain vuosina 1984–1993	55	2. Utrikeshandelns transporter enligt in- och utförelselorter åren 1984–1993	55
3a. Tuontikuljetukset tuontipaikoittain vuonna 1993	56	3a. Importtransporter enligt utförelselorter år 1993	56
3b. Vientikuljetukset vientipaikoittain vuonna 1993	58	3b. Exporttransporter enligt utförelselorter år 1993	58
4a. Tuontikuljetukset SITC-tavaraluokituksen mukaan vuonna 1993	60	4a. Importtransporter enligt SITC-varuklassificeringen år 1993	60
4b. Vientikuljetukset SITC-tavaraluokituksen mukaan vuonna 1993	63	4b. Exporttransporter enligt SITC-varuklassificeringen år 1993	63
5a. Tuontikuljetukset lähetysmaittain vuonna 1993	66	5a. Importtransporter enligt avsändningsländer år 1993	66
5b. Vientikuljetukset määrämaittain vuonna 1993	69	5b. Exporttransporter enligt bestämmelseländer år 1993	69
6a. Tuontikuljetukset lähetysmaittain SITC-tavaraluokituksen mukaan vuonna 1993	72	6a. Importtransporter enligt avsändningsländer och enligt SITC-varuklassificeringen år 1993	72
6b. Vientikuljetukset määrämaittain SITC-tavaraluokituksen mukaan vuonna 1993	73	6b. Exporttransporter enligt bestämmelseländer och enligt SITC-varuklassificeringen år 1993	73
7a. Tuontikuljetukset SITC-tavaraluokituksen mukaan maanosittain vuonna 1993	74	7a. Importtransporter enligt SITC-varuklassificeringen och enligt världsdelar år 1993	74
7b. Vientikuljetukset SITC-tavaraluokituksen mukaan maanosittain vuonna 1993	76	7b. Exporttransporter enligt SITC-varuklassificeringen och enligt världsdelar år 1993	76
8a. Tuontikuljetukset tuontipaikoittain SITC-tavaraluokituksen mukaan vuonna 1993	78	8a. Importtransporter enligt införelselorter och enligt SITC-varuklassificeringen år 1993	78
8b. Vientikuljetukset vientipaikoittain SITC-tavaraluokituksen mukaan vuonna 1993	80	8b. Exporttransporter enligt utförelselorter och enligt SITC-varuklassificeringen år 1993	80
9a. Tuontikuljetukset tuontipaikoittain ja lähetysmaittain vuonna 1993	82	9a. Importtransporter enligt införelselorter och enligt avsändningsländer år 1993	82
9b. Vientikuljetukset vientipaikoittain ja määrämaittain vuonna 1993	84	9b. Exporttransporter enligt utförelselorter och enligt bestämmelseländer år 1993	84

	Sivu		Sid.
10. Autokuljetukset kuljetuksen kansallisuuden mukaan vuonna 1993	86	10. Biltransporter enligt transportens nationalitet år 1993	86
11a. Autokuljetukset; tuonti lähetysmaittain kuljetuksen kansallisuuden mukaan vuonna 1993	87	11a. Biltransporter; importen enligt avsändningsländer och enligt transportens nationalitet år 1993	87
11b. Autokuljetukset; vienti määrämaittain kuljetuksen kansallisuuden mukaan vuonna 1993	87	11b. Biltransporter; exporten enligt bestämmelseländer och enligt transportens nationalitet år 1993	87
12a. Konttikuljetukset; tuonti tuontipaikoittain vuonna 1993	88	12a. Containertransporter; importen enligt införselorter år 1993	88
12b. Konttikuljetukset; vienti vientipaikoittain vuonna 1993	88	12b. Containertransporter; exporten enligt utförselorter år 1993	88
13a. Konttikuljetukset; tuonti SITC-tavaraluokituksen mukaan vuonna 1993	89	13a. Containertransporter; importen enligt SITC-varuklassificeringen år 1993	89
13b. Konttikuljetukset; vienti SITC-tavaraluokituksen mukaan vuonna 1993	90	13b. Containertransporter; exporten enligt SITC-varuklassificeringen år 1993	90
14a. Konttikuljetukset; tuonti lähetysmaittain vuonna 1993	91	14a. Containertransporter; importen enligt varans avsändningsland år 1993	91
14b. Konttikuljetukset; vienti määrämaittain vuonna 1993	92	14b. Containertransporter; exporten enligt varans bestämmelseland år 1993	92
15a. Konttikuljetukset; tuonti lähetysmaittain SITC-tavaraluokituksen mukaan vuonna 1993	93	15a. Containertransporter; importen enligt avsändningsländer och enligt SITC-varuklassificeringen år 1993	93
15b. Konttikuljetukset; vienti määrämaittain SITC-tavaraluokituksen mukaan vuonna 1993	94	15b. Containertransporter; exporten enligt bestämmelseländer och enligt SITC-varuklassificeringen år 1993	94
16a. Konttikuljetukset; tuonti tuontipaikoittain ja lähetysmaittain vuonna 1993	95	16a. Containertransporter; importen enligt införselorter och enligt varans avsändningsland år 1993	95
16b. Konttikuljetukset; vienti vientipaikoittain ja määrämaittain vuonna 1993	96	16b. Containertransporter; exporten enligt utförselorter och enligt varans bestämmelseland år 1993	95
IX Kuljetuskustannustilastot		IX Transportkostnadsstatistik	
1. Rahdin ja vakuutuksen osuus tuontiarvosta vuonna 1993	98	1. Fraktens och försäkringens andel av importvärdet år 1993	98
2a. Rahdin ja vakuutuksen osuus tuontiarvosta lähetysmaittain vuonna 1993 (merikuljetukset)	99	2a. Fraktens och försäkringens andel av importvärdet enligt avsändningsländer år 1993 (sjötransporter)	99
2b. Rahdin ja vakuutuksen osuus tuontiarvosta lähetysmaittain vuonna 1993 (lentokuljetukset)	100	2b. Fraktens och försäkringens andel av importvärdet enligt avsändningsländer år 1993 (flygtransporter)	100
3a. Rahdin ja vakuutuksen osuus tuontiarvosta SITC-tavaraluokituksen mukaan vuonna 1993 (merikuljetukset)	101	3a. Fraktens och försäkringens andel av importvärdet enligt SITC-varuklassificeringen år 1993 (sjötransporter)	101
3b. Rahdin ja vakuutuksen osuus tuontiarvosta SITC-tavaraluokituksen mukaan vuonna 1993 (lentokuljetukset)	103	3b. Fraktens och försäkringens andel av importvärdet enligt SITC-varuklassificeringen år 1993 (flygtransporter)	103
4a. Rahdin osuus tuontiarvosta SITC-tavaraluokituksen mukaan lähetysmaittain vuonna 1993 (merikuljetukset)	104	4a. Fraktens andel av importvärdet enligt SITC-varuklassificeringen och enligt avsändningsländer år 1993 (sjötransporter)	104
4b. Rahdin osuus tuontiarvosta SITC-tavaraluokituksen mukaan lähetysmaittain vuonna 1993 (lentokuljetukset)	106	4b. Fraktens andel av importvärdet enligt SITC-varuklassificeringen och enligt avsändningsländer år 1993 (flygtransporter)	106
X Liikennetilastot		X Trafikstatistik	
1. Ulkomaanliikenteessä maahan saapuneet kuluneuvot vuosina 1984–1993	107	1. Transportmedel som anlänt till landet i utrikes trafik åren 1984–1993	107
2a. Ulkomaanliikenteessä maahan saapuneet ajoneuvot ja kontit tulopaikoittain vuonna 1993	108	2a. Fordon och containrar som anlänt till landet i utrikestrafik enligt ankomstort år 1993	108
2b. Ulkomaanliikenteessä maasta lähteneet ajoneuvot ja kontit menopaikoittain vuonna 1993	109	2b. Fordon och containrar som avgått från landet i utrikestrafik enligt avgångsort år 1993	109
3a. Ulkomaanliikenteessä maahan saapuneet ajoneuvot ja kontit rekisteröintimaittain vuonna 1993	110	3a. Fordon och containrar som anlänt till landet i utrikestrafik enligt registreringsländer år 1993	110
3b. Ulkomaanliikenteessä maasta lähteneet ajoneuvot ja kontit rekisteröintimaittain vuonna 1993	111	3b. Fordon och containrar som avgått från landet i utrikestrafik enligt registreringsländer år 1993	111

	Sivu
XI Veronkantotilastot	
1. Tullilaitoksen kanto tilinpidon mukaan vuosina 1974–1993	115
2a. Eri tullikohteluiden osuus tuonnista vuosina 1974–1993	116
2b. Tuonti tullikohtelun mukaan vuosina 1974–1993	117
2c. Tuontimaksunalainen tuonti vuosina 1974–1993	120
3. Tuonti HS-ryhmittäin tullikohtelun mukaan vuosina 1971–1993	121
4. Tuontiverojen kanto verolajien mukaan vuonna 1993	123
5. Tuontiverojen kanto tavaraluokittain vuonna 1993	124
6. Tuontiverojen kanto tavaraluokittain verolajien mukaan vuonna 1993	125
7. Tuonti verolajeittain HS-ryhmien mukaan vuonna 1993	131
a) Koko tuonti	131
b) Yleinen tullikohtelu	132
c) Efta-kohtelu	133
d) EEC-kohtelu	134
e) GSP-kohtelu	135
f) GSP-kohtelun saanut tuonti; tärkeimmät HS-alanimikkeet maittain	136
g) t-teollisuustullikohtelu	138
h) e-tullikohtelu	138
i) Tuontimaksut	138
j) Tulliverolain mukainen kohtelu	139
k) Muun veron alainen tuonti	140
8. Veronkanto maittain vuonna 1993	142
a) Koko veronkanto ja tullinkanto	142
b) t- ja e-tullien kanto	144
c) Tuontimaksun kanto	145
d) Muut tuontiverot	146
XII Muut tilastot	
1. Tuonti tullivarastojen ja vapaa-alueen kautta vuonna 1993	148
2. Eräiden tavaroiden tuonti ja vienti maittain vuonna 1992	149
3. Pientullaukset vuonna 1993	156
4. Kalastusalusten saalis vuonna 1993	156

	Sid.
XI Skatteuppbördsstatistik	
1. Uppbörden vid tullverket enligt räkenskaper åren 1974–1993	115
2a. Olika tullbehandlingars andel av importen åren 1974–1993	116
2b. Importen enligt tullbehandling åren 1974–1993	117
2c. Importen belagd med importavgift åren 1974–1993	120
3. Importen enligt HS-kapitel och enligt tullbehandling åren 1971–1993	121
4. Uppbörden av importskatter enligt skatteslag år 1993	123
5. Uppbörden av importskatter enligt varukategorier år 1993	124
6. Uppbörden av importskatter enligt varukategorier och enligt skatteslag år 1993	125
7. Importen enligt skatteslag och enligt HS-kapitel år 1993	131
a) Totalimport	131
b) Allmän tullbehandling	132
c) Efta-behandling	133
d) EEC-behandling	134
e) GSP-behandling	135
f) Import som erhållit GSP-behandling; de viktigaste HS-underpositionerna enligt länder	136
g) t-industritullbehandling	138
h) e-tullbehandling	138
i) Importavgifter	138
j) Behandling enligt tullskattelagen	139
k) Importen belagd med andra skatter	140
8. Skatteuppbörden enligt länder år 1993	142
a) Totala skatteuppbörden och tulluppbörden	142
b) Uppbörden av t- och e-tullar	144
c) Uppbörden av importavgift	145
d) Andra importskatter	146
XII Annan statistik	
1. Import via tullager och friområde år 1993	148
2. Importen och exporten av vissa varor enligt länder år 1992	149
3. Småförtullningar år 1993	156
4. Fiskefartygens fångst år 1993	156

Taulukot XI 7. e) (SU- ja KEVSOS-kohtelu) ja XII 2. (Takavarikoidut salakuljetetut tavarat) on jätetty pois Ulkomaankaupan vuosijulkaisusta vuonna 1993. Taulukoiden numerointia on tämän vuoksi vastaavasti muutettu.

Tabellerna XI 7. e) (SU- och KEVSOS-behandling) och XII 2. (Beslagtagna smugglade varor) har år 1993 utelämnats i Utrikeshandelns årspublication. Numrering i tabellerna har därför på motsvarande sätt förändrats.

LIST OF TABLES

	Page		Page
I Total foreign trade		VII Foreign trade by special grounds	
1. Trade exchange in 1979 – 1993	1	1. Processing in Finland and in foreign countries in 1993	46
2. Trade exchange by months in 1992 – 1993	1	2. Reparation in Finland and in foreign countries in 1993	46
II Imports by countries		3. Returned goods by HS-chapters in 1993	47
1. Imports by countries of origin and countries of consignment in 1993	2	4. Re-exports by HS-chapters in 1993	47
2. Imports by countries of origin divided by countries of consignment in 1993	4	5. Re-exports by countries of destination in 1993 ..	48
III Foreign trade by use of goods and by industries		6. Processing in Finland; the most important HS-headings by countries in 1993	48
1. Imports by use of goods in 1989 – 1993	7	7. Imports and exports of rented goods by HS-chapters in 1993	49
2. Exports by industries in 1989 – 1993	8	8a. Project exports by HS-chapters in 1993	49
3. Imports by industries in 1989 – 1993	9	8b. Project exports by countries in 1993	49
4. Exports by use of goods in 1989 – 1993	10	9a. As removable goods imported cars in 1982 – 1993 ..	50
5. Imports by use of goods and by countries of origin in 1993	11	9b. As removable goods imported cars by countries of registration in 1993	50
6. Exports by industries and by countries of destination in 1993	15	VIII Statistics on transportation	
7. Exports by use of goods and by groups of countries in 1993	20	1a. Import transports by mode of transport in 1984 – 1993	53
IV Unit value and volume index on foreign trade		1b. Export transports by mode of transport in 1984 – 1993	54
1. Imports by use of goods: unit value and volume index (1980 = 100) in 1984 – 1993	22	2. Transports of foreign trade by places of importation and exportation in 1984 – 1993	55
2. Exports by industries: unit value and volume index (1980 = 100) in 1984 – 1993	24	3a. Import transports by places of importation in 1993	56
3. Imports by industries: unit value and volume index (1980 = 100) in 1989 – 1993	26	3b. Export transports by places of exportation in 1993	58
4. Imports by SITC: unit value and volume index (1980 = 100) in 1989 – 1993	27	4a. Import transports by SITC-classification in 1993	60
5. Exports by SITC: unit value and volume index (1980 = 100) in 1989 – 1993	28	4b. Export transports by SITC-classification in 1993	63
6. Unit value index and terms of trade for foreign trade (1980 = 100) in 1979 – 1993	29	5a. Import transports by countries of consignment in 1993	66
7. Changes of export and import prices in foreign currency 1993/1992	29	5b. Export transports by countries of destination in 1993	69
V Statistics on currencies of foreign trade		6a. Import transports by countries of consignment and by SITC-classification in 1993	72
1. Imports by use of goods and by currencies in 1993	31	6b. Export transports by countries of destination and by SITC-classification in 1993	73
2. Exports by industries and by currencies in 1993	32	7a. Import transports by SITC-classification and by continents in 1993	74
3. Imports by countries of consignment and by currencies in 1993	33	7b. Export transports by SITC-classification and by continents in 1993	76
4. Exports by countries of destination and by currencies in 1993	34	8a. Import transports by places of importation and by SITC-classification in 1993	78
VI Statistics on concentration of foreign trade		8b. Export transports by places of exportation and by SITC-classification in 1993	80
1. The concentration of imports (importer in order of size) in 1993	36	9a. Import transports by places of importation and by countries of consignment in 1993	82
2. The concentration of imports (importer by size class) in 1993	38	9b. Export transports by places of exportation and by countries of destination in 1993	84
3. The concentration of exports (exporter in order of size) in 1993	41	10. Lorry transports by nationality of transport in 1993	86
4. The concentration of exports (exporter by size class) in 1993	43	11a. Lorry transports; imports by countries of consignment and by nationality of transports in 1993	87
5. The number of exporters and importers by countries in 1993	45	11b. Lorry transports; exports by countries of destination and by nationality of transports in 1993	87
		12a. Container transports; imports by places of importation in 1993	88
		12b. Container transports; exports by places of exportation in 1993	88

	Page		Page
13a. Container transports; imports by SITC-classification in 1993	89	XI Statistics on collection of taxes	
13b. Container transports; exports by SITC-classification in 1993	90	1. Collecting in the Customs Department by accounts in 1974 – 1993	115
14a. Container transports; imports by countries of consignment in 1993	91	2a. Share of different duty treatments in imports in 1974 – 1993	116
14b. Container transports; exports by countries of destination in 1993	92	2b. Import by duty treatment in 1974 – 1993	117
15a. Container transports; imports by countries of consignment and by SITC-classification in 1993	93	2c. Imports liable to import levy in 1974 – 1993	118
15b. Container transports; exports by countries of destination and by SITC-classification in 1993	94	3. Imports by HS-chapters and by duty treatment in 1971 – 1993	121
16a. Container transports; imports by places of importation and by countries of consignment in 1993	95	4. Collecting of import taxes by kinds of tax in 1993	123
16b. Container transports; exports by places of exportation and by countries of destination in 1993	96	5. Collecting of import taxes by goods categories in 1993	124
IX Statistics for cost of transportation		6. Collecting of import taxes by goods categories and by kinds of tax in 1993	125
1. Share of freight and insurance of import value in 1993	98	7. Imports by kinds of tax and by HS-chapters in 1993	131
2a. Share of freight and insurance of import value by countries of consignment in 1993 (sea transports)	99	a) Total imports	131
2b. Share of freight and insurance of import value by countries of consignment in 1993 (air transports)	100	b) General duty treatment	132
3a. Share of freight and insurance of import value by SITC-classification in 1993 (sea transports)	101	c) Efta-treatment	133
3b. Share of freight and insurance of import value by SITC-classification in 1993 (air transports)	103	d) EEC-treatment	134
4a. Share of freight of import value by SITC-classification and by countries of consignment in 1993 (sea transports)	104	e) GSP-treatment	135
4b. Share of freight of import value by SITC-classification and by countries of consignment in 1993 (air transports)	106	f) Imports which received GSP-treatment; most important HS-subheadings by countries	136
X Statistics on traffic		g) t-industrial duty treatment	138
1. Vehicles arrived in foreign traffic in 1984 – 1993	107	h) e-duty treatment	138
2a. Vehicles and containers arrived in foreign traffic by place of arrival in 1993	108	i) Import levies	138
2b. Vehicles and containers departed in foreign traffic by place of departure in 1993	109	j) Treatment by Customs Duty Act	139
3a. Vehicles and containers arrived in foreign traffic by countries of registration in 1993	110	k) Imports by other taxes	140
3b. Vehicles and containers departed in foreign traffic by countries of registration in 1993	111	8. Collecting of taxes by countries in 1993	142
		a) Total collecting of taxes and collecting of duties	142
		b) Collecting of t- and e-rates of duty	144
		c) Collecting of import levies	145
		d) Other import taxes	146
		XII Other statistics	
		1. Imports through customs warehouses and free zone in 1993	148
		2. Imports and exports of certain goods by countries in 1992	149
		3. Consignments of small value in 1993	156
		4. Catch of fishing boats in 1993	156

Tables XI 7. e) (SU- and KEVSOS-treatment) and XII 2. (Confiscated smuggled goods) have been omitted from the annual Foreign Trade publication in 1993. The Tables of the publication have therefore been correspondingly renumbered.

I 1. Kauppavaihto vuosina 1979 – 1993
Handelsomsättningen åren 1979 – 1993
Trade exchange in 1979 – 1993

Vuosi År Year	Milj. mk						Osuus koko kauppavaihdosta Andel av totalomsättningen Share of total exchange %
	Koko vaihto Totalomsättningen Total exchange	Tuonti Import Imports	Vienti Export Exports	Kauppataase Handelsbalans Trade balance	Tuonti Import Imports	Vienti Export Exports	
1979	87 653	44 222	43 430	- 792	50,5	49,5	
1980	111 045	58 250	52 795	- 5 456	52,5	47,5	
1981	121 578	61 269	60 308	- 961	50,4	49,6	
1982	127 778	64 751	63 026	- 1 725	50,7	49,3	
1983	141 220	71 528	69 692	- 1 836	50,6	49,4	
1984	155 586	74 682	80 904	+ 6 223	48,0	52,0	
1985	165 548	81 520	84 028	+ 2 508	49,2	50,8	
1986	160 181	77 602	82 579	+ 4 978	48,4	51,6	
1987	174 261	86 696	87 564	+ 868	49,8	50,2	
1988	179 082	88 229	90 854	+ 2 625	49,3	50,7	
1989	205 301	105 519	99 782	- 5 737	51,4	48,6	
1990	204 354	103 027	101 327	- 1 700	50,4	49,6	
1991	180 586	87 744	92 842	+ 5 098	48,6	51,4	
1992	202 410	94 947	107 463	+ 12 515	46,9	53,1	
1993	237 279	103 167	134 112	+ 30 945	43,5	56,5	

Jaksotusmuutoskorjatut luvut*)

1987	168 323	82 807	85 516	+ 2 710	49,2	50,8
1988	185 020	92 118	92 902	+ 783	49,8	50,2

I 2. Kauppavaihto kuukausittain vuosina 1992 – 1993
Handelsomsättningen på månader åren 1992 – 1993
Trade exchange by months in 1992 – 1993

1992 Kuukausi Månad Month	Milj. mk			1993 Kuukausi Månad Month	Milj. mk		
	Tuonti Import Imports	Vienti Export Exports	Kauppataase Handelsbalans Trade balance		Tuonti Import Imports	Vienti Export Exports	Kauppataase Handelsbalans Trade balance
I	7 218	7 584	+ 365	I	6 646	9 288	+ 2 642
II	7 769	8 281	+ 512	II	9 089	10 662	+ 1 573
III	8 155	9 327	+ 1 172	III	10 393	11 456	+ 1 063
IV	8 430	8 741	+ 311	IV	9 665	11 432	+ 1 766
V	8 094	9 098	+ 1 004	V	7 757	11 389	+ 3 633
VI	8 097	9 019	+ 922	VI	7 797	10 191	+ 2 393
VII	6 754	7 972	+ 1 218	VII	8 130	10 905	+ 2 774
VIII	6 865	7 614	+ 749	VIII	8 240	10 131	+ 1 891
IX	7 490	9 658	+ 2 168	IX	8 021	11 468	+ 3 447
X	8 746	10 199	+ 1 453	X	8 432	13 909	+ 5 477
XI	8 740	10 532	+ 1 792	XI	9 522	12 402	+ 2 880
XII	8 588	9 437	+ 849	XII	9 473	10 880	+ 1 407

*) Vuosien 1987 ja 1988 jaksotusmuutoskorjatut luvut – Siffrorna för åren 1987 och 1988 med inverkan av ändringen i periodiseringen borträknad – The figures of 1987 and 1988 without the effect of the change in the statistical periods.

II 1. Tuonti alkuperämaittain ja lähetysmaittain vuonna 1993
Importen enligt ursprungsländer och avsändningsländer år 1993
Imports by countries of origin and countries of consignment in 1993

Maaryhmä/maa Ländergrupp/land Group of countries/country	Alkuperämaa Ursprungsländ Country of origin		Lähetysmaa Avsändningsland Country of consignment		Jälleenvienti lähetysmaasta Suomeen ¹⁾ Reexport från avsändnings- landet till Finland ¹⁾ Reexports to Finland	
	milj. mk	%	milj. mk	%	milj. mk	%
Koko tuonti – Totalimport – Total imports	103 167	100,0	103 167	100,0	15 894	100,0
OECD	81 636	79,1	84 831	82,2	14 476	91,1
Efta	18 842	18,3	22 366	21,7	4 134	26,0
EU	47 978	46,5	53 075	51,4	10 032	63,1
Muu Eur – Övr. Eur – Rest of Eur.	11 401	11,1	11 099	10,8	451	2,8
Keh.maatt – U.länd. – Dvng c.	8 089	7,8	6 247	6,1	955	6,0
Eurooppa – Europa	78 221	75,8	86 540	83,9	14 617	92,0
AT Itävalta – Österrike	1 180	1,1	1 201	1,2	178	1,1
BE Belg. Lux.	3 023	2,9	3 692	3,6	1 178	7,4
BG Bulgaria – Bulgarien	56	0,1	55	0,1	0	0,0
BY V-Venäjä – Vitryssl.	46	0,0	34	0,0	0	0,0
CH Sveitsi – Schweiz	2 044	2,0	2 197	2,1	295	1,9
CZ Tšekinmaa – Tjeckien	334	0,3	306	0,3	12	0,1
DE Saksa – Tyskland	16 924	16,4	17 833	17,3	2 187	13,8
DK Tanska – Danmark	3 233	3,1	4 312	4,2	1 184	7,4
EE Viro – Estland	761	0,7	913	0,9	162	1,0
ES Espanja – Spanien	1 247	1,2	1 075	1,0	29	0,2
FO Färösaaret – Färöarna	11	0,0	10	0,0	–	–
FR Ranska – Frankrike	4 718	4,6	4 336	4,2	295	1,9
GB Iso-Brit. – Storbrit.	9 113	8,8	9 721	9,4	1 586	10,0
GR Kreikka – Grekland	277	0,3	229	0,2	1	0,0
HR Kroatia – Kroatien	19	0,0	9	0,0	0	0,0
HU Unkari – Ungern	322	0,3	305	0,3	1	0,0
IE Irlanti – Irland	689	0,7	630	0,6	178	1,1
IS Islanti – Island	68	0,1	66	0,1	0	0,0
IT Italia – Italien	3 813	3,7	3 350	3,2	59	0,4
LT Liettua – Litaunen	79	0,1	112	0,1	39	0,2
LV Latvia – Lettland	132	0,1	291	0,3	171	1,1
MT Malta	10	0,0	1	0,0	–	–
NL Alankomaat – Nederl.	3 849	3,7	6 946	6,7	3 331	21,0
NO Norja – Norge	5 006	4,9	5 027	4,9	155	1,0
PL Puola – Polen	1 383	1,3	1 366	1,3	23	0,1
PT Portugali – Portugal	1 090	1,1	951	0,9	5	0,0
QM Makedonia – Makedon.	5	0,0	4	0,0	–	–
RO Romania – Rumänien	23	0,0	17	0,0	0	0,0
RU Venäjä – Ryssland	7 836	7,6	7 391	7,2	30	0,2
SE Ruotsi – Sverige	10 545	10,2	13 876	13,5	3 507	22,1
SI Slovenia – Slovenien	86	0,1	66	0,1	8	0,0
SK Slovakia – Slovakien	57	0,1	43	0,0	1	0,0
TR Turkki – Turkiet	151	0,1	106	0,1	0	0,0
UA Ukraina	75	0,1	67	0,1	1	0,0
YU Jugoslavia – Jugosl.	13	0,0	4	0,0	0	0,0
Afrikka – Afrika	854	0,8	750	0,7	11	0,1
BI Burundi	11	0,0	5	0,0	–	–
CI Norsunluur. – Elfenb.k.	17	0,0	15	0,0	–	–
EG Egypti – Egypten	8	0,0	7	0,0	0	0,0
ET Etiopia – Etiopien	16	0,0	15	0,0	0	0,0
GH Ghana	11	0,0	11	0,0	–	–
KE Kenia – Kenya	87	0,1	86	0,1	2	0,0
LY Libya – Libyen	4	0,0	4	0,0	–	–
MA Marokko – Marocko	145	0,1	117	0,1	0	0,0
MG Madagaskar	2	0,0	0	0,0	–	–
MW Malawi	15	0,0	8	0,0	–	–
NG Nigeria	190	0,2	190	0,2	–	–
RW Ruanda – Rwanda	2	0,0	–	–	–	–
SD Sudan	5	0,0	4	0,0	–	–
SZ Swazimaa – Swaziland	14	0,0	4	0,0	0	0,0
TN Tunisia – Tunisien	17	0,0	12	0,0	0	0,0
TZ Tansania – Tanzania	12	0,0	13	0,0	3	0,0
UG Uganda	3	0,0	3	0,0	0	0,0
ZA Et.-Afr.tas – S.afr.r	155	0,2	121	0,1	3	0,0

¹⁾ Tarkoittaa muun kuin lähetysmaan alkuperä olevan tavaran jälleenvientiä lähetysmaasta Suomeen – Avser reexport från avsändningslandet till Finland av vara med ursprung i annat land än avsändningslandet.

II 1. (Jatk. – Forts. – Cont. 1993)

Maaryhmä/maa Ländergrupp/land Group of countries/country		Alkuperämaa Ursprungsland Country of origin		Lähetysmaa Avsändningsland Country of consignment		Jälleenvienti lähetysmaasta Suomeen ¹⁾ Reexport från avsändnings- landet till Finland ¹⁾ Reexports to Finland	
		milj. mk	%	milj. mk	%	milj. mk	%
ZR	Zaire	129	0,1	127	0,1	–	–
ZW	Zimbabwe	4	0,0	3	0,0	–	–
Aasia – Asien		12 946	12,5	8 706	8,4	971	6,1
AE	Arabiemiir. – Arabemir.	84	0,1	84	0,1	2	0,0
AZ	Azerbaidz – Azerbajdz	1	0,0	1	0,0	0	0,0
BD	Bangladesh	25	0,0	20	0,0	0	0,0
CN	Kiina – Kina	1 467	1,4	460	0,4	5	0,0
CY	Kypros – Cypern	17	0,0	14	0,0	0	0,0
HK	Hongkong	642	0,6	1 162	1,1	753	4,7
ID	Indonesia – Indones.	137	0,1	102	0,1	2	0,0
IL	Israel	156	0,2	129	0,1	2	0,0
IN	Intia – Indien	263	0,3	224	0,2	2	0,0
IR	Iran	10	0,0	4	0,0	0	0,0
JP	Japani – Japan	5 966	5,8	3 847	3,7	27	0,2
KG	Kirgisia – Kirgisist.	1	0,0	1	0,0	–	–
KR	Korean tas – R. Korea	727	0,7	411	0,4	6	0,0
KZ	Kazahstan – Kazachst.	129	0,1	117	0,1	0	0,0
LA	Laos	8	0,0	5	0,0	–	–
LK	Sri Lanka	14	0,0	9	0,0	0	0,0
MM	Myanmar	5	0,0	1	0,0	–	–
MN	Mongolia – Mongoliet	3	0,0	0	0,0	–	–
MO	Macao	36	0,0	27	0,0	3	0,0
MY	Malesia – Malaysia	658	0,6	166	0,2	5	0,0
PH	Filipp.	170	0,2	70	0,1	1	0,0
PK	Pakistan	79	0,1	69	0,1	0	0,0
SA	Saudi-Arab. – Saudiarab.	45	0,0	14	0,0	0	0,0
SG	Singapore	583	0,6	519	0,5	138	0,9
TH	Thaimaa – Thailand	414	0,4	332	0,3	9	0,1
TJ	Tadzikist. – Tadzjik.	55	0,1	55	0,1	0	0,0
TS	Turkmenia – Turkmen.	165	0,2	158	0,2	–	–
TW	Taiwan	1 023	1,0	650	0,6	13	0,1
UZ	Uzbekistan	44	0,0	44	0,0	1	0,0
VN	Vietnam	15	0,0	8	0,0	0	0,0
Amerikka – Amerika		10 522	10,2	6 790	6,6	289	1,8
CA	Kanada – Canada	724	0,7	480	0,5	69	0,4
US	USA	7 503	7,3	4 728	4,6	209	1,3
BB	Barbados	1	0,0	1	0,0	0	0,0
CR	Costa Rica	109	0,1	67	0,1	0	0,0
CU	Kuuba – Cuba	105	0,1	105	0,1	–	–
DO	Domin.tas. – Domin.r.	73	0,1	0	0,0	0	0,0
GT	Guatemala	71	0,1	63	0,1	1	0,0
HN	Honduras	29	0,0	24	0,0	1	0,0
JM	Jamaika – Jamaica	3	0,0	0	0,0	–	–
MX	Meksiko – Mexico	89	0,1	36	0,0	0	0,0
NI	Nicaragua	2	0,0	1	0,0	0	0,0
PA	Panama	182	0,2	117	0,1	1	0,0
PR	Puerto Rico	9	0,0	3	0,0	1	0,0
SV	El Salvador	3	0,0	1	0,0	–	–
XC	Br. Väli-Am – Br. M.am.	76	0,1	76	0,1	–	–
AR	Argentiina – Argent.	144	0,1	88	0,1	1	0,0
BR	Brasilia – Brasilien	590	0,6	436	0,4	2	0,0
CL	Chile	226	0,2	171	0,2	0	0,0
CO	Kolumbia – Colombia	482	0,5	328	0,3	2	0,0
EC	Ecuador	50	0,0	43	0,0	0	0,0
PE	Peru	9	0,0	7	0,0	0	0,0
UY	Uruguay	16	0,0	13	0,0	0	0,0
VE	Venezuela	22	0,0	1	0,0	0	0,0
Oseania – Oceanien		623	0,6	381	0,4	5	0,0
AU	Australia – Austral.	414	0,4	198	0,2	5	0,0
NZ	U.Seelanti – Nya Zeel.	58	0,1	31	0,0	0	0,0
PG	Papua-Guinea	152	0,1	152	0,1	–	–

II 2. Tuonti alkuperämaittain jaettuna lähetysmaiden mukaan vuonna 1993
Importen enligt ursprungsländer fördelad enligt avsändningsländer år 1993
Imports by countries of origin divided by countries of consignment in 1993

Lähetysmaa Avsändningsland Country of con- signment		Alkuperämaa Ursprungsländ Country of origin	BE Belgia Belgien	DE Saksa Tyskland	DK Tanska Danmark	FR Ranska Frankr.	GB Iso-Brit. Storbrit.	NL Alanko- maat Nederl.	SE Ruotsi Sverige	Muut Andra Other	Yhteensä Summa Total
Alkuperämaa Ursprungsländ Country of origin		milj. mk									
AT	Itävalta – Österrike	1 023	2	66	3	0	2	25	39	20	1 180
BE	Belg. Lux.	2 514		30	76	21	7	133	231	11	3 023
CH	Sveitsi – Schweiz	1 902	1	46	26	2	5	12	40	9	2 044
CZ	Tshekinmaa – Tjeckien	294	0	7	0	0	0	1	7	25	334
DE	Saksa – Tyskland	15 647	151		143	16	34	207	553	173	16 924
DK	Tanska – Danmark	3 128	3	10		3	3	5	76	5	3 233
EE	Viro – Estland	750	–	0	0	0	0	0	5	6	761
ES	Espanja – Spanien	1 046	6	54	13	6	6	56	47	13	1 247
FR	Ranska – Frankrike	4 042	99	79	106		16	119	217	40	4 718
GB	Iso-Brit. – Storbrit.	8 135	66	55	171	16		173	446	52	9 113
GR	Kreikka – Grekland	227	0	12	4	0	4	4	20	5	277
HU	Unkari – Ungern	304	0	7	0	1	1	1	5	3	322
IE	Irlanti – Irland	452	37	16	8	1	38	41	83	13	689
IT	Italia – Italien	3 291	15	60	117	15	13	77	188	37	3 813
NL	Alankomaat – Nederl.	3 616	30	32	45	3	9		104	11	3 849
NO	Norja – Norge	4 872	1	7	26	0	47	1	49	1	5 006
PL	Puola – Polen	1 343	0	6	3	1	1	3	15	12	1 383
PT	Portugali – Portugal	946	8	27	38	1	2	9	51	9	1 090
RU	Venäjä – Ryssland	7 361	1	7	0	0	1	90	46	330	7 836
SE	Ruotsi – Sverige	10 369	47	25	19	2	44	13		27	10 545
SI	Slovenia – Slovenien	58	0	19	0	0	0	0	3	5	86
TR	Turkki – Turkiet	106	5	10	3	0	1	16	9	1	151
KE	Kenia – Kenya	83	–	2	0	–	1	0	0	0	87
MA	Marokko – Marocko	117	2	7	0	10	0	4	1	4	145
ZA	Et.-Afr.tas – S.afr.r.	118	6	7	0	3	4	17	0	3	155
CN	Kiina – Kina	456	14	57	22	2	11	72	98	736	1 467
HK	Hongkong	409	2	12	20	1	9	67	56	65	642
ID	Indonesia – Indones.	100	0	7	3	0	1	6	12	7	137
IL	Israel	127	10	6	0	0	1	7	3	1	156
IN	Intia – Indien	222	2	7	11	0	4	3	10	3	262
JP	Japani – Japan	3 820	136	568	94	22	321	571	263	171	5 966
KR	Korean tas – R.Korea	405	7	186	7	1	6	27	31	57	727
KZ	Kazahstan – Kazachst.	117	2	0	–	–	–	0	0	9	129
MO	Macao	25	0	0	2	0	0	0	2	7	36
MY	Malesia – Malaysia	162	17	25	15	25	255	44	34	81	658
PH	Filipp.	69	1	3	2	0	39	27	6	23	170
PK	Pakistan	68	0	3	2	0	0	0	5	1	79
SA	Saudi-Arab. – Saudiar.	14	16	3	0	–	0	12	0	0	45
SG	Singapore	380	7	70	3	19	3	53	14	34	583
TH	Thaimaa – Thailand	323	3	19	3	0	5	31	13	17	414
TW	Taiwan	637	6	35	17	2	22	145	91	68	1 023
CA	Kanada – Canada	411	98	13	1	2	14	86	16	84	724
US	USA	4 519	319	428	154	105	641	621	443	273	7 503
CR	Costa Rica	66	6	33	0	–	0	1	0	2	109
DO	Domin.tas. – Domin.r.	0	0	0	0	0	–	30	42	0	73
GT	Guatemala	62	0	4	0	–	0	1	2	1	71
HN	Honduras	23	0	3	–	–	0	2	1	0	29
MX	Meksiko – Mexico	36	3	5	3	0	4	8	3	26	89
PA	Panama	116	–	6	–	–	–	1	60	0	182
AR	Argentiina – Argent.	87	0	2	1	0	0	45	8	0	144
BR	Brasilia – Brasilien	433	5	19	6	5	1	93	17	9	590
CL	Chile	171	5	3	–	0	–	18	17	12	226
CO	Kolumbia – Colombia	325	4	8	0	0	0	139	2	3	482
EC	Ecuador	43	–	7	0	–	0	0	0	0	50
AU	Australia – Austral.	193	23	3	0	–	1	170	3	20	414
NZ	U.Seelanti – Nya Zeel.	31	6	11	1	0	2	1	2	2	58

III ULKOMAANKAUPPA TAVARAN KÄYTTÖTAR- KOITUKSEN JA VALMISTAVAN TOIMIALAN MUKAAN

Ulkomaankaupasta on esitetty tietoja tavarankäyttötarkoituksen ja valmistavan toimialan mukaan luokiteltuna vuodesta 1957 lähtien. Toimialaluokitus on tarkoitettu lähinnä vientiä varten ja tavarankäyttötarkoituksen mukainen luokitus tuontia varten. Vuodesta 1975 lähtien tuontitiedot ovat kuitenkin saatavissa myös valmistavan toimialan ja vuodesta 1977 lähtien vientitiedot tavarankäyttötarkoituksen mukaan luokiteltuna. Tuonnissa käytettävä toimialaluokitus poikkeaa hieman viennin vastaavasta luokituksesta.

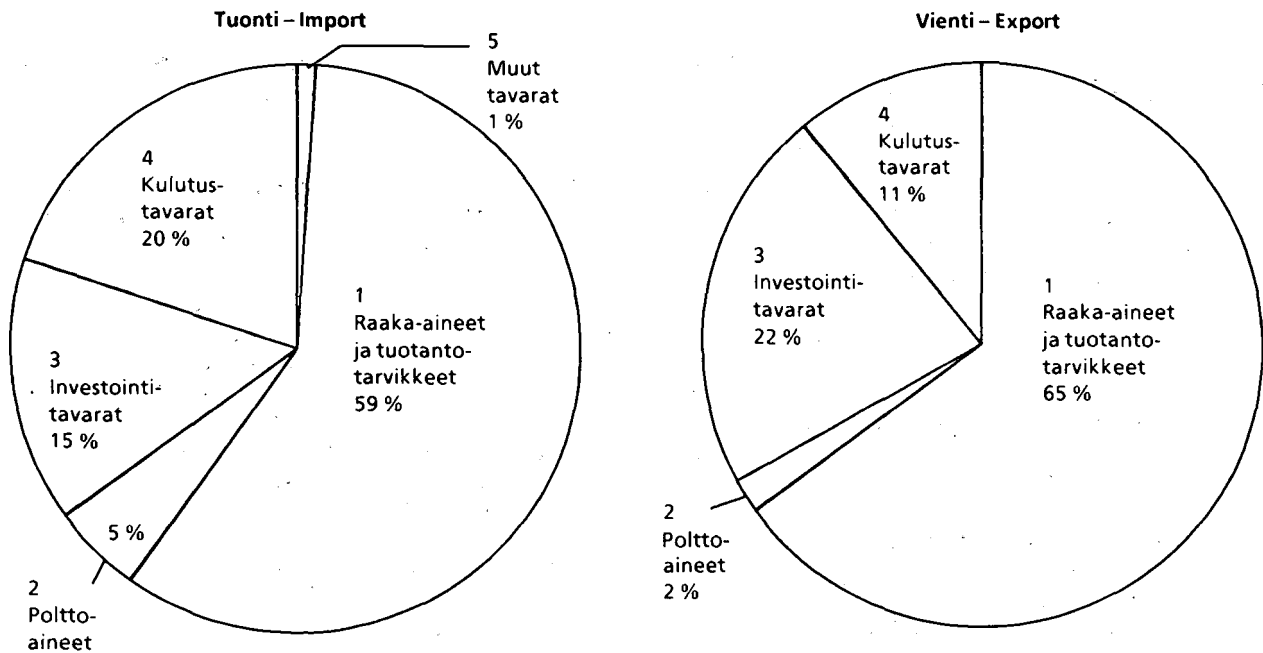
Tavaraluokitukset on muodostettu HS-nimikkeistöä siten, että kullekin HS-alanimikkeelle on määritelty toimiala ja käyttötarkoitus alanimikkeen pääasiällisen sisällön mukaan. Toimialaluokitus perustuu kansainväliseen ISIC:n (International Standard Industrial Classification of All Economic Activities) luokitukseen. Tavaraluokitusten tekstit on esitetty vain suomeksi. Ruotsin- ja englanninkieliset tekstit on julkaisun liitteessä.

III UTRIKESHANDELN ENLIGT VARORNAS AN- VÄNDNING OCH TILLVERKANDE NÄRINGS- GREN

Sedan 1957 har uppgifter klassificerats enligt varornas användning och tillverkande näringsgren presenterats över utrikeshandeln. Klassificeringen enligt näringsgren är närmast avsedd för exporten och enligt varornas användning för importen. Sedan 1975 har uppgifter över importen funnits tillgängliga även klassificerade enligt tillverkande näringsgren och sedan 1977 uppgifter över exporten enligt användningssyfte. Den näringsgrensklassifikation som används för importen avviker något från den klassifikation som används för exporten.

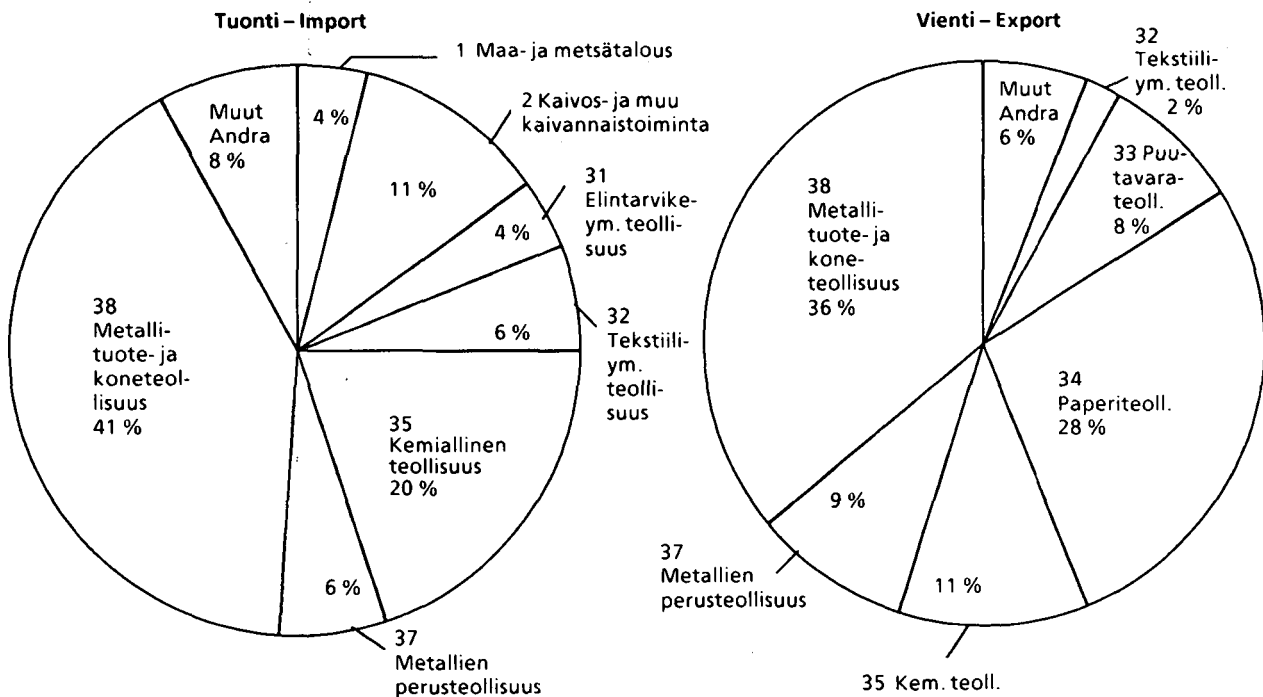
Varuklassificeringarna baserar sig på HS-nomenklaturen så att för varje HS-underposition fastställts en näringsgren och ett användningssyfte som baserats på underpositionens huvudsakliga innehåll. Näringsgrensklassifikationen grundar sig på den internationella ISIC (International Standard Industrial Classification of All Economic Activities) klassificeringen. Varuklassificeringstexterna finns endast på finska. De svenska och engelska texterna finns publicerade i bilagan.

Ulkomaankauppa tavarankäytön mukaan vuonna 1993
 Utrikeshandeln enligt varornas användning år 1993



1 Råmaterial och produktionsföremådenheter, 2 Bränslen, 3 Investeringsvaror, 4 Konsumtionsvaror, 5 Andra varor

Ulkomaankauppa valmistavan toimialan mukaan vuonna 1993
 Utrikeshandeln enligt tillverkande näringsgren år 1993



1 Lantbruk och skogshushållning samt fiske, 2 Brytning av mineralprodukter, 31 Livsmedels-, dryckesvaru- och tobaksindustri, 32 Textil-, beklädnads- och läderindustri, 33 Trävaruindustri, 34 Pappers- och grafisk industri, 35 Kemisk industri, 37 Metallbasindustri, 38 Metallprodukt- och maskinindustri

III 1. Tuonti tavaroiden käytön mukaan vuosina 1989 – 1993
Importen enligt varornas användning åren 1989 – 1993
Imports by use of goods in 1989 – 1993

Tavaruokka/maaryhmä Varukategori/ländergrupp Goods category/group of countries	Milj. mk					%				
	1989	1990	1991	1992	1993	1989	1990	1991	1992	1993
Koko tuonti – Totalimport – Total imports	105 519	103 027	87 744	94 947	103 167	100,0	100,0	100,0	100,0	100,0
1 Raaka-aineet ja tuotantotarvikkeet	56 845	55 473	48 808	55 471	60 989	53,9	53,8	55,6	58,4	59,1
11 Maa- ja metsätalouteen	882	873	843	941	1 013	0,8	0,8	1,0	1,0	1,0
13 Teollisuuteen	49 716	48 458	42 630	48 969	54 479	47,1	47,0	48,6	51,6	52,8
131 Elintarvike-, juoma- ja tupakateollisuuteen	2 870	2 226	2 196	2 516	3 200	2,7	2,2	2,5	2,7	3,1
132 Tekstiili-, vaate- ja nahkateollisuuteen	3 263	2 987	2 306	2 473	2 781	3,1	2,9	2,6	2,6	2,7
1322 Langat	581	520	385	415	492	0,6	0,5	0,4	0,4	0,5
1323 Kankaat ja neulokset	1 338	1 273	1 040	1 079	1 121	1,3	1,2	1,2	1,1	1,1
133 Puutavarateollisuuteen	713	653	585	757	685	0,7	0,6	0,7	0,8	0,7
134 Paperi- ja graafiseen teollisuuteen	3 816	3 634	3 388	4 504	4 665	3,6	3,5	3,9	4,7	4,5
135 Kemialliseen teollisuuteen	13 420	14 496	13 554	14 167	15 883	12,7	14,1	15,4	14,9	15,4
1351 Raakaöljy	5 059	6 255	6 258	5 972	6 181	4,8	6,1	7,1	6,3	6,0
136 Savi-, lasi- ja kivenjalostusteollisuuteen	528	517	420	459	500	0,5	0,5	0,5	0,5	0,5
137 Metallien perusteollisuuteen	3 746	3 580	3 483	4 341	4 425	3,6	3,5	4,0	4,6	4,3
138 Metallituote- ja koneteollisuuteen	20 634	19 648	16 105	19 117	21 595	19,6	19,1	18,4	20,1	20,9
1381 Valssaustuotteet	2 246	1 878	1 357	1 461	1 891	2,1	1,8	1,5	1,5	1,8
1384 Koneteollisuuden tuotantotarvikkeet	5 035	5 064	4 097	4 800	5 243	4,8	4,9	4,7	5,1	5,1
1385 Sähköteknisen teollisuuden tuotantotarvikkeet	5 719	5 438	4 629	5 923	8 323	5,4	5,3	5,3	6,2	8,1
1386 Kulkuneuvoteollisuuden tuotantotarvikkeet	5 742	5 484	4 671	5 475	4 544	5,4	5,3	5,3	5,8	4,4
139 Muuhun teollisuuteen	724	716	595	635	744	0,7	0,7	0,7	0,7	0,7
15 Rakennustoimintaan	3 543	3 357	2 649	2 693	2 662	3,4	3,3	3,0	2,8	2,6
19 Muuhun toimintaan	2 704	2 785	2 685	2 868	2 834	2,6	2,7	3,1	3,0	2,7
2 Polttoaineet	3 252	3 571	3 137	3 740	4 708	3,1	3,5	3,6	3,9	4,6
21 Kiinteät polttoaineet	1 107	1 186	1 054	869	1 259	1,0	1,2	1,2	0,9	1,2
22 Nestemäiset polttoaineet	1 488	1 558	1 175	1 872	2 293	1,4	1,5	1,3	2,0	2,2
3 Investointitavarat	20 605	19 365	13 972	13 352	15 396	19,5	18,8	15,9	14,1	14,9
31 Maa- ja metsätalouteen	1 251	1 354	715	407	413	1,2	1,3	0,8	0,4	0,4
32 Kuljetusneuvot	4 345	4 104	2 591	2 080	3 492	4,1	4,0	3,0	2,2	3,4
33 Muut koneet ja laitteet	15 009	13 907	10 666	10 865	11 491	14,2	13,5	12,2	11,4	11,1
4 Kulutustavarat	24 056	23 889	21 193	20 826	21 065	22,8	23,2	24,2	21,9	20,4
41 Elintarvikkeet, juomat ja tupakka	3 165	3 303	3 530	3 983	4 338	3,0	3,2	4,0	4,2	4,2
42 Tekstiili- ja vaatetustavarat	4 080	4 502	4 233	4 267	4 195	3,9	4,4	4,8	4,5	4,1
43 Muut lyhytaikaiset kulutustavarat	5 347	5 730	5 603	6 158	6 535	5,1	5,6	6,4	6,5	6,3
44 Henkilöautot	5 409	4 473	2 990	2 457	2 313	5,1	4,3	3,4	2,6	2,2
45 Muut kestävät kulutustavarat	6 055	5 881	4 839	3 960	3 684	5,7	5,7	5,5	4,2	3,6
5 Muut tavarat	762	728	633	1 560	1 009	0,7	0,7	0,7	1,6	1,0

III 2. Vienti toimialojen mukaan vuosina 1989 – 1993

Exporten fördelad enligt näringsgrenar åren 1989 – 1993

Exports by industries in 1989 – 1993

Tavaraluokka/maaryhmä Varukategori/ländergrupp Goods category/group of countries	Milj. mk					%				
	1989	1990	1991	1992	1993	1989	1990	1991	1992	1993
Koko vienti – Totalexport – Total exports	99 782	101 327	92 842	107 463	134 112	100,0	100,0	100,0	100,0	100,0
1 Maa- ja metsätalous sekä kalastus	1 406	885	1 053	1 088	1 729	1,4	0,9	1,1	1,0	1,3
11 Maatalous	1 144	699	887	860	1 333	1,1	0,7	1,0	0,8	1,0
1122 Turkkiset, valmistamattomat	917	430	465	411	595	0,9	0,4	0,5	0,4	0,4
12 Metsätalous	200	152	134	185	354	0,2	0,2	0,1	0,2	0,3
2 Kaivos- ja muu kaivannaistoiminta	461	410	423	431	500	0,5	0,4	0,5	0,4	0,4
3 Teollisuus	97 862	99 993	91 300	105 876	131 824	98,1	98,7	98,3	98,5	98,3
31 Elintarvike-, juoma- ja tupakateollisuus	1 824	2 236	1 933	2 330	3 545	1,8	2,2	2,1	2,2	2,6
32 Tekstiili-, vaate- ja nahkateollisuus	3 617	3 325	2 614	2 784	3 038	3,6	3,3	2,8	2,6	2,3
321 Tekstiilit	874	908	942	1 099	1 217	0,9	0,9	1,0	1,0	0,9
322 Vaatteet	2 083	1 884	1 268	1 239	1 246	2,1	1,9	1,4	1,2	0,9
33 Puutavateollisuus	7 417	7 810	6 986	7 892	10 915	7,4	7,7	7,5	7,3	8,1
331 Sahattu ja höylätty puutavara, ml. karkeasti syrjäyty	4 260	4 432	4 034	4 629	6 096	4,3	4,4	4,3	4,3	4,5
332 Vaneri, vaneriviilu ja rimalevy	1 698	1 962	1 467	1 584	2 154	1,7	1,9	1,6	1,5	1,6
34 Paperi ja graafinen teollisuus	32 513	31 668	29 693	32 587	37 440	32,6	31,3	32,0	30,3	27,9
341 Paperimassa	5 245	3 878	2 800	2 902	2 935	5,3	3,8	3,0	2,7	2,2
343 Pahvi ja kartonki	4 840	4 901	4 980	5 817	5 955	4,9	4,8	5,4	5,4	4,4
344 Paperi	19 683	20 133	19 519	20 996	24 967	19,7	19,9	21,0	19,5	18,6
345 Pahvi- ja paperituotteet	1 811	1 752	1 411	1 770	2 200	1,8	1,7	1,5	1,6	1,6
35 Kemiallinen teollisuus	8 843	9 541	10 538	12 167	14 209	8,9	9,4	11,4	11,3	10,6
36 Savi-, lasi- ja kivenjalostusteollisuus	1 062	1 096	1 101	1 392	1 772	1,1	1,1	1,2	1,3	1,3
37 Metallien perusteollisuus	9 135	8 091	8 588	10 291	11 825	9,2	8,0	9,3	9,6	8,8
371 Rauta ja teräs	5 288	4 883	5 823	6 729	7 803	5,3	4,8	6,3	6,3	5,8
372 Kupari	1 770	1 599	1 494	1 965	2 185	1,8	1,6	1,6	1,8	1,6
38 Metallituote- ja koneteollisuus	32 682	35 492	29 189	35 740	48 166	32,8	35,0	31,4	33,3	35,9
381 Metallituotteet	2 737	2 958	2 396	2 990	4 372	2,7	2,9	2,6	2,8	3,3
383 Puutavateollisuuskoneet	228	258	207	194	307	0,2	0,3	0,2	0,2	0,2
384 Paperiteollisuuskoneet	2 913	3 380	1 521	1 746	2 948	2,9	3,3	1,6	1,6	2,2
385 Kotitalouskoneet ja elektroniset viihdelaitteet	1 069	1 147	1 027	1 065	1 414	1,1	1,1	1,1	1,0	1,1
386 Sähkökoneet ja -laitteet, muualle kuulumattomat; kaapelit	6 291	7 253	6 038	8 028	13 384	6,3	7,2	6,5	7,5	10,0
388 Kuljetusneuvot ja niiden osat	8 372	7 508	6 787	8 125	8 525	8,4	7,4	7,3	7,6	6,4
3881 Laivat ja niiden moottorit	3 655	2 869	2 049	2 120	3 783	3,7	2,8	2,2	2,0	2,8
3883 Autot ja niiden moottorit	3 297	3 176	3 705	4 932	3 492	3,3	3,1	4,0	4,6	2,6
39 Muu teollisuus	769	735	657	695	913	0,8	0,7	0,7	0,6	0,7
4 Muu toiminta	35	24	53	53	42	0,0	0,0	0,1	0,0	0,0
5 Muut tavarat	18	15	12	14	17	0,0	0,0	0,0	0,0	0,0

III 3. Tuonti toimialojen mukaan vuosina 1989 – 1993
Importen enligt näringsgrenar åren 1989 – 1993
Imports by industries in 1989 – 1993

Tavaruokka Varukategori Goods category	Milj. mk					Osuus koko tuonnista Andel av totalimporten % Share of total imports				
	1989	1990	1991	1992	1993	1989	1990	1991	1992	1993
Koko tuonti – Totalimport – Total imports	105 519	103 027	87 744	94 947	103 167	100,0	100,0	100,0	100,0	100,0
1 Maa- ja metsätalous sekä kalastus	4 052	3 514	3 348	3 934	4 445	3,8	3,4	3,8	4,1	4,3
11 Maatalous	2 928	2 522	2 548	2 773	3 288	2,8	2,4	2,9	2,9	3,2
12 Metsätalous	1 080	955	759	1 121	1 102	1,0	0,9	0,9	1,2	1,1
2 Kaivos- ja muu kaivannaistoiminta	9 039	10 616	10 324	10 478	11 574	8,6	10,3	11,8	11,0	11,2
21 Kivihilli, raakaöljy ja maakaasu	6 821	8 265	8 215	7 835	8 596	6,5	8,0	9,4	8,3	8,3
23 Malmikaivos- ja muu kaivannaistoiminta	2 218	2 351	2 109	2 643	2 978	2,1	2,3	2,4	2,8	2,9
3 Teollisuus	91 085	87 526	72 811	79 189	85 929	86,3	85,0	83,0	83,4	83,3
31 Elintarvike-, juoma- ja tupakkateollisuus	3 344	3 232	3 336	3 833	4 368	3,2	3,1	3,8	4,0	4,2
311 Elintarviketeollisuuden tuotteet	2 852	2 697	2 776	3 221	3 653	2,7	2,6	3,2	3,4	3,5
313 Juoma- ja tupakkateollisuuden tuotteet	492	535	560	612	715	0,5	0,5	0,6	0,6	0,7
32 Tekstiili-, vaate- ja nahkateollisuus	7 153	7 481	6 474	6 438	6 409	6,8	7,3	7,4	6,8	6,2
321 Tekstiilit	3 022	2 924	2 399	2 435	2 511	2,9	2,8	2,7	2,6	2,4
322 Vaatteet	3 054	3 460	3 254	3 276	3 240	2,9	3,4	3,7	3,5	3,1
33 Puutavarateollisuus	1 710	1 675	1 400	1 408	1 106	1,6	1,6	1,6	1,5	1,1
331 Puutavarateollisuuden tuotteet, pl. huonekalut	901	845	645	734	599	0,9	0,8	0,7	0,8	0,6
332 Huonekalut	810	830	755	675	508	0,8	0,8	0,9	0,7	0,5
34 Paperi- ja graafinen teollisuus	2 237	2 268	2 199	2 796	2 762	2,1	2,2	2,5	2,9	2,7
341 Paperiteollisuuden tuotteet	1 556	1 557	1 506	2 074	2 025	1,5	1,5	1,7	2,2	2,0
342 Graafisen teollisuuden tuotteet	681	711	693	722	737	0,6	0,7	0,8	0,8	0,7
35 Kemiallinen teollisuus	16 740	16 815	15 043	17 616	20 214	15,9	16,3	17,1	18,6	19,6
351 Maaöljy- ja kivihillituotteet	2 346	2 573	2 311	3 109	3 410	2,2	2,5	2,6	3,3	3,3
352 Muoviraaka-aineet	2 408	2 282	1 855	2 011	2 399	2,3	2,2	2,1	2,1	2,3
353 Muoviteollisuuden tuotteet	2 136	2 148	1 874	2 049	2 181	2,0	2,1	2,1	2,2	2,1
355 Kumiteollisuuden tuotteet	1 618	1 453	1 089	1 218	1 328	1,5	1,4	1,2	1,3	1,3
36 Savi-, lasi- ja kivenjalostusteollisuus	1 642	1 660	1 412	1 532	1 566	1,6	1,6	1,6	1,6	1,5
37 Metallien perusteollisuus	6 638	5 471	4 667	5 145	5 787	6,3	5,3	5,3	5,4	5,6
371 Rauta ja teräs	3 873	3 508	3 010	3 136	3 562	3,7	3,4	3,4	3,3	3,5
38 Metallituote- ja koneteollisuus	49 940	47 234	36 786	39 008	42 245	47,3	45,8	41,9	41,1	40,9
381 Metallituotteet	3 316	3 281	2 546	2 840	2 798	3,1	3,2	2,9	3,0	2,7
382 Koneet ja laitteet, pl. sähkökoneet ja -laitteet	18 713	18 229	13 755	14 874	15 401	17,7	17,7	15,7	15,7	14,9
383 Sähkökoneet ja -laitteet sekä kaapelit	9 731	9 405	8 385	9 618	12 148	9,2	9,1	9,6	10,1	11,8
384 Kuljetusneuvot ja niiden osat	14 979	13 184	9 360	8 752	8 838	14,2	12,8	10,7	9,2	8,6
39 Muu teollisuus	1 679	1 692	1 494	1 414	1 472	1,6	1,6	1,7	1,5	1,4
4 Muu toiminta	1 244	1 267	1 210	1 318	1 192	1,2	1,2	1,4	1,4	1,2
5 Muut tavarat	99	103	52	29	27	0,1	0,1	0,1	0,0	0,0

1 Lantbruk och skogshushållning samt fiske – Agriculture, forestry and fishing, 11 Lantbruk – Agriculture, 12 Skogshushållning – Forestry, 2 Brytning av mineralprodukter – Mining and quarrying, 21 Stenkol, råolja och naturgas – Coal, crude oil and natural gas, 23 Malmbyggnad och annan brytning och utvinning – Metal ore mining and other mining, 3 Industri – Industry, 31 Livsmedels-, dryckesvaru- och tobaksindustri – Food, beverage and tobacco industry, 311 Livsmedelsindustrins produkter – Products of food industry, 313 Dryckesvaru- och tobaksindustrins produkter – Products of beverage and tobacco industry, 32 Textil-, beklädnads- och läderindustri – Textile, clothing and leather industry, 321 Textilier – Textiles, 322 Kläder – Clothes, 33 Trävaruindustri – Wood industry, 331 Trävaruindustrins produkter, utom möbler – Products of wood industry, excl. furniture, 332 Möbler – Furniture, 34 Pappers- och grafisk industri – Paper and graphic industry, 341 Pappersindustrins produkter – Products of paper industry, 342 Grafiska industrins produkter – Products of graphic industry, 35 Kemisk industri – Chemical industry, 351 Jordölje- och stenkolprodukter – Petroleum and coal products, 352 Plastråämnen – Plastic materials, 353 Plastindustrins produkter – Products of plastics industry, 355 Gummiindustrins produkter – Products of rubber industry, 36 Lervaru-, glas- och stenförädlingsindustri – Pottery, glass and stone processing industry, 37 Metallbasindustri – Basic metal industry, 371 Järn och stål – Iron and steel, 38 Metallprodukt- och maskinindustri – Metal product and machine industry, 381 Metallprodukter – Metal products, 382 Maskiner och apparater, icke-elektriska – Machinery and equipment, excl. electrical machinery and equipment, 383 Elektriska maskiner och apparater samt kablar – Electrical machinery and equipment; cables, 384 Transportmedel och delar till dessa – Transport equipment and parts thereof, 39 Annan industri – Other industry, 4 Annan verksamhet – Other activity, 5 Andra varor – Other articles.

III 4. Vienti tavaroiden käytön mukaan vuosina 1989 – 1993
Exporten enligt varornas användning åren 1989 – 1993
Exports by use of goods in 1989 – 1993

Tavaruokka Varukategori Goods category	Milj. mk					Osuus koko viennistä Andel av totalexporten Share of total exports				
	1989	1990	1991	1992	1993	1989	1990	1991	1992	1993
Koko vienti – Totalexport – Total exports	99 782	101 327	92 842	107 463	134 112	100,0	100,0	100,0	100,0	100,0
1 Raaka-aineet ja tuotantotarvikkeet	68 465	67 828	63 532	71 274	87 167	68,6	66,9	68,4	66,3	65,0
11 Maa- ja metsätalouteen	502	404	536	519	628	0,5	0,4	0,6	0,5	0,5
13 Teollisuuteen	63 907	63 140	59 146	65 840	79 361	64,0	62,3	63,7	61,3	59,2
131 Elintarvike-, juoma- ja tupakkateollisuuteen	1 580	1 502	1 321	1 384	1 803	1,6	1,5	1,4	1,3	1,3
132 Tekstiili-, vaate- ja nahkateollisuuteen	2 428	1 973	1 899	2 045	2 466	2,4	1,9	2,0	1,9	1,8
1323 Kankaat ja neulokset	439	469	517	601	643	0,4	0,5	0,6	0,6	0,5
1324 Vuodat ja turkikset	1 132	597	628	615	845	1,1	0,6	0,7	0,6	0,6
133 Puutavateollisuuteen	6 554	6 878	5 915	6 696	9 050	6,6	6,8	6,4	6,2	6,7
134 Paperi- ja graafiseen teollisuuteen	30 508	29 664	28 065	30 657	35 171	30,6	29,3	30,2	28,5	26,2
135 Kemialliseen teollisuuteen	4 994	5 104	5 004	5 554	6 762	5,0	5,0	5,4	5,2	5,0
136 Savi-, lasi- ja kivenjalostusteollisuuteen	321	307	358	525	577	0,3	0,3	0,4	0,5	0,4
137 Metallien perusteollisuuteen	1 619	1 218	1 129	1 562	1 692	1,6	1,2	1,2	1,5	1,3
138 Metallituote- ja koneiteollisuuteen	15 614	16 199	15 081	17 018	21 401	15,6	16,0	16,2	15,8	16,0
1381 Valssaus tuotteet	4 558	4 207	4 990	5 670	6 409	4,6	4,2	5,4	5,3	4,8
1384 Koneiteollisuuden tuotantotarvikkeet	3 835	4 611	3 519	3 777	4 915	3,8	4,6	3,8	3,5	3,7
1385 Sähköteknisen teollisuuden tuotantotarvikkeet	3 215	3 294	2 784	3 291	4 875	3,2	3,3	3,0	3,1	3,6
1386 Kulkuneuvoteollisuuden tuotantotarvikkeet	1 777	2 034	1 974	2 175	2 893	1,8	2,0	2,1	2,0	2,2
139 Muuhun teollisuuteen	288	295	374	398	438	0,3	0,3	0,4	0,4	0,3
15 Rakennustoimintaan	3 287	3 454	3 037	3 899	5 901	3,3	3,4	3,3	3,6	4,4
19 Muuhun toimintaan	769	830	814	1 016	1 278	0,8	0,8	0,9	0,9	1,0
2 Polttoaineet	724	1 217	2 455	3 203	3 309	0,7	1,2	2,6	3,0	2,5
22 Nestemäiset polttoaineet	724	1 217	2 455	3 203	3 309	0,7	1,2	2,6	3,0	2,5
3 Investointitavarat	18 493	19 882	15 320	19 303	28 961	18,5	19,6	16,5	18,0	21,6
31 Maa- ja metsätalouteen	1 464	692	530	588	738	1,5	0,7	0,6	0,5	0,6
32 Kuljetusneuvot	4 471	3 947	3 262	3 613	5 585	4,5	3,9	3,5	3,4	4,2
33 Muut koneet ja laitteet	12 558	15 242	11 529	15 102	22 638	12,6	15,0	12,4	14,1	16,9
4 Kulutustavarat	12 072	12 379	11 510	13 653	14 621	12,1	12,2	12,4	12,7	10,9
41 Elintarvikkeet, juomat ja tupakka	1 445	1 822	1 658	2 020	3 183	1,4	1,8	1,8	1,9	2,4
42 Tekstiili- ja vaatetustavarat	2 612	2 346	1 578	1 582	1 688	2,6	2,3	1,7	1,5	1,3
43 Muut lyhytaikaiset kulutustavarat	3 142	3 310	3 029	3 557	4 281	3,1	3,3	3,3	3,3	3,2
44 Henkilöautot	2 016	1 930	2 371	3 272	1 400	2,0	1,9	2,6	3,0	1,0
45 Muut kestävät kulutustavarat	2 857	2 973	2 873	3 222	4 070	2,9	2,9	3,1	3,0	3,0
5 Muut tavarat	27	21	25	30	55	0,0	0,0	0,0	0,0	0,0

III 5. Tuonti tavaroiden käytön mukaan alkuperämaittain vuonna 1993
Importen enligt varornas användning och enligt ursprungsländer år 1993
Imports by use of goods and by countries of origin in 1993

	Arvo Värde Value milj. mk	Osuus Andel Share %		Arvo Värde Value milj. mk	Osuus Andel Share %		Arvo Värde Value milj. mk	Osuus Andel Share %
1 Raaka-aineet ja tuotantotarvikkeet	60 989	100,0	CA Kanada - Canada	598	1,0	ET Etiopia - Etiopien	16	0,0
AT Itävalta - Österrike	750	1,2	US USA	4 255	7,0	GH Ghana	11	0,0
BE Belg. Lux.	1 455	2,4	CR Costa Rica	60	0,1	KE Kenia - Kenya	84	0,2
BG Bulgaria - Bulgarien	14	0,0	CU Kuuba - Cuba	105	0,2	MA Marokko - Marocko	13	0,0
BY V-Venäjä - Vitryssl.	39	0,1	DO Domin.tas. - Domin.r.	72	0,1	MW Malawi	15	0,0
CH Sveitsi - Schweiz	932	1,5	GT Guatemala	64	0,1	NG Nigeria	190	0,3
CZ Tshekinmaa - Tjeckien	182	0,3	MX Meksiko - Mexico	62	0,1	TN Tunisia - Tunisien	13	0,0
DE Saksa - Tyskland	9 844	16,1	AR Argentiina - Argent.	119	0,2	TZ Tansania - Tanzania	11	0,0
DK Tanska - Danmark	1 598	2,6	BR Brasilia - Brasilien	550	0,9	ZA Et.-Afr.tas - S.afr.r.	116	0,2
EE Viro - Estland	431	0,7	CL Chile	194	0,3	ZR Zaire	129	0,2
ES Espanja - Spanien	566	0,9	CO Kolumbia - Colombia	407	0,7	AE Arabiemiir. - Arabemir.	79	0,1
FR Ranska - Frankrike	2 504	4,1	VE Venezuela	22	0,0	CN Kiina - Kina	199	0,4
GB Iso-Brit. - Storbrit.	6 307	10,3	AU Australia - Austral.	377	0,6	HK Hongkong	263	0,5
GR Kreikka - Grekland	149	0,2	NZ U.Seelanti - Nya Zeel.	22	0,0	ID Indonesia - Indones.	30	0,1
HR Kroatia - Kroatien	11	0,0	PG Papua-Guinea	152	0,2	IL Israel	45	0,1
HU Unkari - Ungern	148	0,2	11 Maa- ja metsätalou-			IN Intia - Indien	138	0,3
IE Irlanti - Irland	320	0,5	teen	1 013	100,0	JP Japani - Japan	3 116	5,7
IS Islanti - Island	58	0,1	BE Belg. Lux.	47	4,6	KR Korean tas - R. Korea	409	0,8
IT Italia - Italien	1 901	3,1	CH Sveitsi - Schweiz	13	1,3	KZ Kazahstan - Kazachst.	121	0,2
LT Liettua - Litauen	40	0,1	DE Saksa - Tyskland	248	24,5	MY Malesia - Malaysia	419	0,8
LV Latvia - Lettland	103	0,2	DK Tanska - Danmark	144	14,3	PH Filipp.	93	0,2
MT Malta	10	0,0	EE Viro - Estland	10	1,0	PK Pakistan	43	0,1
NL Alankomaat - Nederl.	2 416	4,0	FR Ranska - Frankrike	41	4,0	SA Saudi-Arab. - Saudiarab.	45	0,1
NO Norja - Norge	4 058	6,7	GB Iso-Brit. - Storbrit.	60	5,9	SG Singapore	192	0,4
PL Puola - Polen	346	0,6	NL Alankomaat - Nederl.	189	18,7	TH Thaimaa - Thailand	77	0,1
PT Portugali - Portugal	461	0,8	NO Norja - Norge	16	1,6	TJ Tadzikist. - Tadzjik.	55	0,1
RU Venäjä - Ryssland	4 820	7,9	RU Venäjä - Ryssland	101	10,0	TM Turkmenia - Turkmen.	153	0,3
SE Ruotsi - Sverige	7 294	12,0	SE Ruotsi - Sverige	31	3,0	TW Taiwan	396	0,7
SI Slovenia - Slovenien	54	0,1	CN Kiina - Kina	12	1,2	UZ Uzbekistan	43	0,1
SK Slovakia - Slovakien	27	0,0	TH Thaimaa - Thailand	12	1,2	CA Kanada - Canada	579	1,1
TR Turkki - Turkiet	74	0,1	US USA	30	3,0	US USA	4 058	7,4
UA Ukraina	71	0,1	13 Teollisuuteen	54 479	100,0	CR Costa Rica	60	0,1
BI Burundi	11	0,0	AT Itävalta - Österrike	664	1,2	CU Kuuba - Cuba	105	0,2
CI Norsunluur. - Elfenb.k.	16	0,0	BE Belg. Lux.	1 252	2,3	DO Domin.tas. - Domin.r.	72	0,1
ET Etiopia - Etiopien	16	0,0	BY V-Venäjä - Vitryssl.	38	0,1	GT Guatemala	64	0,1
GH Ghana	11	0,0	CH Sveitsi - Schweiz	846	1,6	MX Meksiko - Mexico	62	0,1
KE Kenia - Kenya	85	0,1	CZ Tshekinmaa - Tjeckien	161	0,3	AR Argentiina - Argent.	119	0,2
MA Marokko - Marocko	13	0,0	DE Saksa - Tyskland	8 544	15,7	BR Brasilia - Brasilien	546	1,0
MW Malawi	15	0,0	DK Tanska - Danmark	1 259	2,3	CL Chile	194	0,4
NG Nigeria	190	0,3	EE Viro - Estland	380	0,7	CO Kolumbia - Colombia	407	0,7
TN Tunisia - Tunisien	13	0,0	ES Espanja - Spanien	477	0,9	VE Venezuela	22	0,0
TZ Tansania - Tanzania	11	0,0	FR Ranska - Frankrike	2 239	4,1	AU Australia - Austral.	375	0,7
ZA Et.-Afr.tas - S.afr.r.	119	0,2	GB Iso-Brit. - Storbrit.	5 807	10,7	NZ U.Seelanti - Nya Zeel.	21	0,0
ZR Zaire	129	0,2	GR Kreikka - Grekland	148	0,3	PG Papua-Guinea	152	0,3
AE Arabiemiir. - Arabemir.	79	0,1	HU Unkari - Ungern	133	0,2	131 Elintarvike-, juoma-		
CN Kiina - Kina	233	0,4	IE Irlanti - Irland	281	0,5	ja tupakkateollisuuteen	3 200	100,0
HK Hongkong	273	0,4	IS Islanti - Island	58	0,1	AT Itävalta - Österrike	19	0,6
ID Indonesia - Indones.	32	0,1	IT Italia - Italien	1 679	3,1	BE Belg. Lux.	44	1,4
IL Israel	50	0,1	LT Liettua - Litauen	37	0,1	CH Sveitsi - Schweiz	50	1,6
IN Intia - Indien	140	0,2	LV Latvia - Lettland	101	0,2	DE Saksa - Tyskland	246	7,7
JP Japani - Japan	3 296	5,4	NL Alankomaat - Nederl.	2 011	3,7	DK Tanska - Danmark	143	4,5
KR Korean tas - R.Korea	431	0,7	NO Norja - Norge	3 933	7,2	EE Viro - Estland	12	0,4
KZ Kazahstan - Kazachst.	121	0,2	PL Puola - Polen	308	0,6	ES Espanja - Spanien	20	0,6
MY Malesia - Malaysia	425	0,7	PT Portugali - Portugal	428	0,8	FR Ranska - Frankrike	81	2,5
PH Filipp.	93	0,2	RU Venäjä - Ryssland	4 015	7,4	GB Iso-Brit. - Storbrit.	147	4,6
PK Pakistan	43	0,1	SE Ruotsi - Sverige	5 977	11,0	GR Kreikka - Grekland	11	0,3
SA Saudi-Arab. - Saudiarab.	45	0,1	SI Slovenia - Slovenien	51	0,1	IE Irlanti - Irland	54	1,7
SG Singapore	196	0,3	SK Slovakia - Slovakien	23	0,0	IS Islanti - Island	48	1,5
TH Thaimaa - Thailand	103	0,2	TR Turkki - Turkiet	62	0,1	IT Italia - Italien	18	0,6
TJ Tadzikist. - Tadzjik.	55	0,1	UA Ukraina	71	0,1	NL Alankomaat - Nederl.	162	5,1
TM Turkmenia - Turkmen.	153	0,3	BI Burundi	11	0,0	NO Norja - Norge	82	2,6
TW Taiwan	411	0,7	CI Norsunluur. - Elfenb.k.	16	0,0	SE Ruotsi - Sverige	210	6,6
UZ Uzbekistan	44	0,1						

III 5. (Jatk. – Forts. – Cont. 1993)

	Arvo Värde Value milj. mk	Osuus Andel Share %		Arvo Värde Value milj. mk	Osuus Andel Share %		Arvo Värde Value milj. mk	Osuus Andel Share %			
TR	Turkki – Turkiet	16	0,5	TH	Thaimaa – Thailand	12	1,7	TW	Taiwan	11	0,1
BI	Burundi	11	0,4	CA	Kanada – Canada	24	3,5	UZ	Uzbekistan	43	0,3
ET	Etiopia – Etiopien	13	0,4	US	USA	57	8,4	CA	Kanada – Canada	52	0,3
KE	Kenia – Kenya	84	2,6	AR	Argentiina – Argent.	31	4,5	US	USA	629	4,0
MW	Malawi	15	0,5	BR	Brasilia – Brasilien	25	3,6	MX	Meksiko – Mexico	24	0,1
TZ	Tansania – Tanzania	11	0,4					BR	Brasilia – Brasilien	25	0,2
CN	Kiina – Kina	23	0,7	134	Paperi- ja graafiseen teollisuuteen	4 665	100,0	AU	Australia – Austral.	14	0,1
IL	Israel	11	0,3								
IN	Intia – Indien	13	0,4	AT	Itävalta – Österrike	24	0,5	1351	Raakaöljy	6 181	100,0
JP	Japani – Japan	18	0,6	BE	Belg. Lux.	120	2,6	DK	Tanska – Danmark	167	2,7
PH	Filipp.	17	0,5	BY	V-Venäjä – Vitryssl.	27	0,6	GB	Iso-Brit. – Storbrit.	2 194	35,5
CA	Kanada – Canada	47	1,5	CH	Sveitsi – Schweiz	68	1,4	NO	Norja – Norge	2 546	41,2
US	USA	502	15,7	DE	Saksa – Tyskland	622	13,3	RU	Venäjä – Ryssland	787	12,7
CR	Costa Rica	59	1,9	DK	Tanska – Danmark	73	1,6	NG	Nigeria	190	3,1
CU	Kuuba – Cuba	98	3,1	EE	Viro – Estland	55	1,2	AE	Arabiemiir. – Arabemir.	78	1,3
GT	Guatemala	64	2,0	ES	Espanja – Spanien	26	0,6	KZ	Kazahstan – Kazachst.	27	0,4
AR	Argentiina – Argent.	79	2,5	FR	Ranska – Frankrike	250	5,4	TM	Turkmenia – Turkmen.	148	2,4
BR	Brasilia – Brasilien	364	11,4	GB	Iso-Brit. – Storbrit.	736	15,8	UZ	Uzbekistan	43	0,7
CO	Kolumbia – Colombia	270	8,4	IT	Italia – Italian	26	0,6				
AU	Australia – Austral.	27	0,9	LV	Latvia – Lettland	46	1,0	136	Savi-, lasi- ja kivenjalostusteollisuuteen	500	100,0
NZ	U.Seelanti – Nya Zeel.	14	0,4	NL	Alankomaat – Nederl.	177	3,8	BE	Belg. Lux.	28	5,6
				NO	Norja – Norge	140	3,0	DE	Saksa – Tyskland	131	26,3
132	Tekstiili-, vaate- ja nahkateollisuuteen	2 781	100,0	PL	Puola – Polen	43	0,9	DK	Tanska – Danmark	21	4,1
AT	Itävalta – Österrike	84	3,0	RU	Venäjä – Ryssland	884	18,9	ES	Espanja – Spanien	19	3,8
BE	Belg. Lux.	116	4,2	SE	Ruotsi – Sverige	610	13,1	FR	Ranska – Frankrike	20	4,1
CH	Sveitsi – Schweiz	111	4,0	ZA	Et.-Afr.tas. – S.afr.r.	75	1,6	GB	Iso-Brit. – Storbrit.	63	12,7
CZ	Tshekinmaa – Tjeckien	28	1,0	JP	Japani – Japan	26	0,6	LT	Liettua – Litauen	18	3,5
DE	Saksa – Tyskland	733	26,4	CA	Kanada – Canada	150	3,2	NL	Alankomaat – Nederl.	28	5,6
DK	Tanska – Danmark	102	3,7	US	USA	391	8,4	NO	Norja – Norge	11	2,2
EE	Viro – Estland	39	1,4	BR	Brasilia – Brasilien	48	1,0	PL	Puola – Polen	24	4,8
ES	Espanja – Spanien	49	1,8	CL	Chile	12	0,3	RU	Venäjä – Ryssland	21	4,2
FR	Ranska – Frankrike	196	7,0	135	Kemialliseen teollisuuteen	15 883	100,0	SE	Ruotsi – Sverige	42	8,3
GB	Iso-Brit. – Storbrit.	254	9,1					US	USA	17	3,3
HU	Unkari – Ungern	15	0,5	AT	Itävalta – Österrike	70	0,4				
IE	Irlanti – Irlanti	11	0,4	BE	Belg. Lux.	494	3,1	137	Metallien perusteollisuuteen	4 425	100,0
IT	Italia – Italian	318	11,4	CH	Sveitsi – Schweiz	133	0,8	AT	Itävalta – Österrike	13	0,3
NL	Alankomaat – Nederl.	112	4,0	CZ	Tshekinmaa – Tjeckien	33	0,2	BE	Belg. Lux.	32	0,7
NO	Norja – Norge	33	1,2	DE	Saksa – Tyskland	1 836	11,6	CZ	Tshekinmaa – Tjeckien	15	0,3
PL	Puola – Polen	13	0,5	DK	Tanska – Danmark	440	2,8	DE	Saksa – Tyskland	91	2,1
PT	Portugali – Portugal	53	1,9	EE	Viro – Estland	19	0,1	DK	Tanska – Danmark	13	0,3
RU	Venäjä – Ryssland	24	0,8	ES	Espanja – Spanien	49	0,3	EE	Viro – Estland	165	3,7
SE	Ruotsi – Sverige	134	4,8	FR	Ranska – Frankrike	613	3,9	ES	Espanja – Spanien	50	1,1
TN	Tunisia – Tunisien	10	0,4	GB	Iso-Brit. – Storbrit.	3 008	18,9	FR	Ranska – Frankrike	45	1,0
CN	Kiina – Kina	33	1,2	HU	Unkari – Ungern	54	0,3	GB	Iso-Brit. – Storbrit.	63	1,4
IN	Intia – Indien	22	0,8	IE	Irlanti – Irlanti	43	0,3	GR	Kreikka – Grekland	120	2,7
JP	Japani – Japan	42	1,5	IT	Italia – Italian	188	1,2	IE	Irlanti – Irlanti	81	1,8
KR	Korean tas. – R.Korea	19	0,7	NL	Alankomaat – Nederl.	973	6,1	LV	Latvia – Lettland	15	0,3
PK	Pakistan	42	1,5	NO	Norja – Norge	3 007	18,9	NL	Alankomaat – Nederl.	171	3,9
US	USA	77	2,8	PL	Puola – Polen	41	0,3	NO	Norja – Norge	289	6,5
BR	Brasilia – Brasilien	24	0,9	PT	Portugali – Portugal	112	0,7	PL	Puola – Polen	63	1,4
				RU	Venäjä – Ryssland	1 964	12,4	PT	Portugali – Portugal	213	4,8
133	Puutavateollisuuteen	685	100,0	SE	Ruotsi – Sverige	944	5,9	RU	Venäjä – Ryssland	806	18,2
AT	Itävalta – Österrike	18	2,6	TR	Turkki – Turkiet	31	0,2	SE	Ruotsi – Sverige	686	15,5
BE	Belg. Lux.	13	1,8	UA	Ukraina	35	0,2	UA	Ukraina	31	0,7
DE	Saksa – Tyskland	128	18,7	NG	Nigeria	190	1,2	GH	Ghana	10	0,2
DK	Tanska – Danmark	20	3,0	AE	Arabiemiir. – Arabemir.	79	0,5	ZR	Zaire	129	2,9
EE	Viro – Estland	28	4,0	CN	Kiina – Kina	32	0,2	CN	Kiina – Kina	31	0,7
FR	Ranska – Frankrike	30	4,4	ID	Indonesia – Indones.	12	0,1	IN	Intia – Indien	86	1,9
GB	Iso-Brit. – Storbrit.	13	1,9	IL	Israel	12	0,1	KZ	Kazahstan – Kazachst.	15	0,3
IT	Italia – Italian	26	3,8	JP	Japani – Japan	256	1,6	TJ	Tadzikist. – Tadzjik.	45	1,0
NO	Norja – Norge	11	1,6	KR	Korean tas. – R.Korea	31	0,2	CA	Kanada – Canada	153	3,5
RU	Venäjä – Ryssland	72	10,5	KZ	Kazahstan – Kazachst.	90	0,6	US	USA	82	1,8
SE	Ruotsi – Sverige	71	10,4	MY	Malesia – Malaysia	32	0,2	DO	Domin.tas. – Domin.r.	72	1,6
CI	Norsunluur. – Elfenb.k.	16	2,4	SA	Saudi-Arab. – Saudiarab.	45	0,3	CL	Chile	177	4,0
ZA	Et.-Afr.tas. – S.afr.r	13	1,9	TM	Turkmenia – Turkmen.	148	0,9				

III 5. (Jatk. - Forts. - Cont. 1993)

		Arvo Värde Value milj. mk	Osuus Andel Share %		Arvo Värde Value milj. mk	Osuus Andel Share %		Arvo Värde Value milj. mk	Osuus Andel Share %		
CO	Kolumbia - Colombia	137	3,1	15	Rakennustoimintaan	2 662	100,0	GB	Iso-Brit. - Storbrit.	61	2,6
AU	Australia - Austral.	320	7,2	AT	Itävalta - Österrike	63	2,4	NO	Norja - Norge	260	11,3
PG	Papua-Guinea	149	3,4	BE	Belg. Lux.	63	2,3	RU	Venäjä - Ryssland	1 226	53,5
				CH	Sveitsi - Schweiz	55	2,1	SE	Ruotsi - Sverige	16	0,7
				CZ	Tshekinmaa - Tjeckien	19	0,7	TM	Turkmenia - Turkmen.	11	0,5
				DE	Saksa - Tyskland	554	20,8				
138	Metallituote- ja kone- teollisuuteen	21 595	100,0	DK	Tanska - Danmark	109	4,1	3	Investointitavarat	15 396	100,0
AT	Itävalta - Österrike	423	2,0	EE	Viro - Estland	36	1,3	AT	Itävalta - Österrike	155	1,0
BE	Belg. Lux.	389	1,8	ES	Espanja - Spanien	76	2,9	BE	Belg. Lux.	136	0,9
CH	Sveitsi - Schweiz	439	2,0	FR	Ranska - Frankrike	135	5,1	CH	Sveitsi - Schweiz	606	3,9
CZ	Tshekinmaa - Tjeckien	77	0,4	GB	Iso-Brit. - Storbrit.	283	10,6	CZ	Tshekinmaa - Tjeckien	22	0,1
DE	Saksa - Tyskland	4 647	21,5	IE	Irlanti - Irland	19	0,7	DE	Saksa - Tyskland	4 504	29,3
DK	Tanska - Danmark	434	2,0	IT	Italia - Italian	158	6,0	DK	Tanska - Danmark	379	2,5
EE	Viro - Estland	57	0,3	NL	Alankomaat - Nederl.	119	4,5	EE	Viro - Estland	19	0,1
ES	Espanja - Spanien	258	1,2	NO	Norja - Norge	84	3,2	ES	Espanja - Spanien	45	0,3
FR	Ranska - Frankrike	965	4,5	PL	Puola - Polen	25	0,9	FR	Ranska - Frankrike	538	3,5
GB	Iso-Brit. - Storbrit.	1 453	6,7	PT	Portugali - Portugal	27	1,0	GB	Iso-Brit. - Storbrit.	1 144	7,4
HU	Unkari - Ungern	54	0,2	RU	Venäjä - Ryssland	21	0,8	HU	Unkari - Ungern	13	0,1
IE	Irlanti - Irland	80	0,4	SE	Ruotsi - Sverige	683	25,7	IE	Irlanti - Irland	176	1,1
IT	Italia - Italian	1 055	4,9	TR	Turkki - Turkiet	10	0,4	IT	Italia - Italian	653	4,2
LV	Latvia - Lettland	18	0,1	JP	Japani - Japan	12	0,4	NL	Alankomaat - Nederl.	334	2,2
MT	Malta	9	0,0	TH	Thaimaa - Thailand	11	0,4	NO	Norja - Norge	145	0,9
NL	Alankomaat - Nederl.	346	1,6	CA	Kanada - Canada	10	0,4	PL	Puola - Polen	86	0,6
NO	Norja - Norge	322	1,5	US	USA	37	1,4	PT	Portugali - Portugal	21	0,1
PL	Puola - Polen	108	0,5	19	Muuhun toimintaan	2 834	100,0	RU	Venäjä - Ryssland	31	0,2
PT	Portugali - Portugal	35	0,2	AT	Itävalta - Österrike	20	0,7	SE	Ruotsi - Sverige	1 367	8,9
RU	Venäjä - Ryssland	237	1,1	BE	Belg. Lux.	93	3,3	CN	Kiina - Kina	72	0,5
SE	Ruotsi - Sverige	3 220	14,9	CH	Sveitsi - Schweiz	18	0,7	HK	Hongkong	30	0,2
SI	Slovenia - Slovenien	39	0,2	DE	Saksa - Tyskland	497	17,5	IL	Israel	14	0,1
SK	Slovakia - Slovaki	13	0,1	DK	Tanska - Danmark	86	3,0	JP	Japani - Japan	1 536	10,0
TR	Turkki - Turkiet	13	0,1	FR	Ranska - Frankrike	89	3,1	KR	Korean tas - R.Korea	70	0,5
CN	Kiina - Kina	63	0,3	GB	Iso-Brit. - Storbrit.	157	5,5	MY	Malesia - Malaysia	106	0,7
HK	Hongkong	229	1,1	IE	Irlanti - Irland	19	0,7	PH	Filipp.	20	0,1
IL	Israel	21	0,1	IT	Italia - Italian	54	1,9	SG	Singapore	320	2,1
IN	Intia - Indien	12	0,1	NL	Alankomaat - Nederl.	97	3,4	TH	Thaimaa - Thailand	54	0,4
JP	Japani - Japan	2 642	12,2	NO	Norja - Norge	25	0,9	TW	Taiwan	382	2,5
KR	Korean tas - R.Korea	354	1,6	RU	Venäjä - Ryssland	683	24,1	CA	Kanada - Canada	63	0,4
KZ	Kazahstan - Kazachst.	16	0,1	SE	Ruotsi - Sverige	603	21,3	US	USA	2 221	14,4
MY	Malesia - Malaysia	384	1,8	CN	Kiina - Kina	19	0,7	MX	Meksiko - Mexico	13	0,1
PH	Filipp.	74	0,3	JP	Japani - Japan	163	5,8	XC	Br. Väli-Am. - Br. M.am	76	0,5
SG	Singapore	179	0,8	KR	Korean tas - R.Korea	15	0,5				
TH	Thaimaa - Thailand	47	0,2	US	USA	130	4,6	31	Maa- ja metsätalou- teen	413	100,0
TW	Taiwan	370	1,7					CZ	Tshekinmaa - Tjeckien	15	3,7
CA	Kanada - Canada	139	0,6	2	Polttoaineet	4 708	100,0	DE	Saksa - Tyskland	54	13,1
US	USA	2 204	10,2	BE	Belg. Lux.	521	11,1	DK	Tanska - Danmark	29	7,0
MX	Meksiko - Mexico	22	0,1	DK	Tanska - Danmark	178	3,8	FR	Ranska - Frankrike	15	3,6
BR	Brasilia - Brasilien	52	0,2	GB	Iso-Brit. - Storbrit.	61	1,3	GB	Iso-Brit. - Storbrit.	98	23,8
VE	Venezuela	21	0,1	NO	Norja - Norge	260	5,5	IT	Italia - Italian	16	3,9
				PL	Puola - Polen	803	17,1	SE	Ruotsi - Sverige	131	31,7
				RU	Venäjä - Ryssland	2 702	57,4	US	USA	14	3,3
				SE	Ruotsi - Sverige	16	0,3				
139	Muuhun teollisuuteen	744	100,0	TM	Turkmenia - Turkmen	11	0,2	32	Kuljetusneuvot	3 492	100,0
AT	Itävalta - Österrike	10	1,4	US	USA	82	1,8	AT	Itävalta - Österrike	26	0,7
BE	Belg. Lux.	18	2,4	CO	Kolumbia - Colombia	43	0,9	BE	Belg. Lux.	62	1,8
CH	Sveitsi - Schweiz	29	4,0					DE	Saksa - Tyskland	1 935	55,4
DE	Saksa - Tyskland	109	14,6	21	Kiinteät polttoaineet	1 259	100,0	FR	Ranska - Frankrike	17	0,5
DK	Tanska - Danmark	13	1,7	PL	Puola - Polen	803	63,8	GB	Iso-Brit. - Storbrit.	141	4,1
FR	Ranska - Frankrike	38	5,1	RU	Venäjä - Ryssland	320	25,4	IT	Italia - Italian	15	0,4
GB	Iso-Brit. - Storbrit.	70	9,4	US	USA	82	6,5	NL	Alankomaat - Nederl.	33	1,0
IT	Italia - Italian	33	4,5	CO	Kolumbia - Colombia	43	3,5	NO	Norja - Norge	14	0,4
NL	Alankomaat - Nederl.	35	4,7					PL	Puola - Polen	46	1,3
NO	Norja - Norge	38	5,2	22	Nestemäiset poltto- aineet	2 293	100,0	SE	Ruotsi - Sverige	284	8,1
SE	Ruotsi - Sverige	61	8,2	BE	Belg. Lux.	521	22,7	JP	Japani - Japan	134	3,8
HK	Hongkong	28	3,8	DK	Tanska - Danmark	178	7,8	SG	Singapore	47	1,3
JP	Japani - Japan	116	15,6					CA	Kanada - Canada	12	0,3
US	USA	100	13,4								

III 5. (Jatk. - Forts. - Cont. 1993)

		Arvo	Osuus			Arvo	Osuus			Arvo	Osuus
		Värde	Andel			Värde	Andel			Värde	Andel
		Value	Share			Value	Share			Value	Share
		milj. mk	%			milj. mk	%			milj. mk	%
US	USA	622	17,8	ZA	Et.-Afr.tas - S.afr.r	36	0,2	SG	Singapore	10	0,2
XC	Br.Väli-Am. - Br. M.am.	76	2,2	BD	Bangladesh	24	0,1	TH	Thaimaa - Thailand	116	2,7
				CN	Kiina - Kina	1 161	5,5	CA	Kanada - Canada	19	0,4
33	Muut koneet ja laitteet	11 491	100,0	CY	Kypros - Cypern	17	0,1	US	USA	189	4,4
AT	Itävalta - Österrike	129	1,1	HK	Hongkong	338	1,6	CR	Costa Rica	48	1,1
BE	Belg. Lux.	74	0,6	ID	Indonesia - Indones.	102	0,5	HN	Honduras	20	0,5
CH	Sveitsi - Schweiz	603	5,3	IL	Israel	86	0,4	PA	Panama	182	4,2
DE	Saksa - Tyskland	2 515	21,9	IN	Intia - Indien	122	0,6	AR	Argentiina - Argent.	24	0,5
DK	Tanska - Danmark	345	3,0	JP	Japani - Japan	1 134	5,4	BR	Brasilia - Brasilien	15	0,4
ES	Espanja - Spanien	43	0,4	KR	Korean tas - R.Korea	226	1,1	CL	Chile	32	0,7
FR	Ranska - Frankrike	506	4,4	MO	Macao	36	0,2	CO	Kolumbia - Colombia	23	0,5
GB	Iso-Brit. - Storbrit.	904	7,9	MY	Malesia - Malaysia	127	0,6	EC	Ecuador	48	1,1
HU	Unkari - Ungern	12	0,1	PH	Filipp.	57	0,3	AU	Australia - Austral.	24	0,5
IE	Irlanti - Irland	176	1,5	PK	Pakistan	36	0,2	NZ	U.Seelanti - Nya Zeel.	29	0,7
IT	Italia - Italien	622	5,4	SG	Singapore	67	0,3				
NL	Alankomaat - Nederl.	296	2,6	TH	Thaimaa - Thailand	256	1,2	42	Tekstiili- ja vaatetus-		
NO	Norja - Norge	121	1,1	TW	Taiwan	230	1,1		tavarat	4 195	100,0
PL	Puola - Polen	38	0,3	VN	Vietnam	12	0,1	AT	Itävalta - Österrike	105	2,5
PT	Portugali - Portugal	21	0,2	CA	Kanada - Canada	62	0,3	BE	Belg. Lux.	20	0,5
RU	Venäjä - Ryssland	17	0,1	US	USA	936	4,4	BG	Bulgaria - Bulgarien	28	0,7
SE	Ruotsi - Sverige	953	8,3	CR	Costa Rica	48	0,2	CH	Sveitsi - Schweiz	15	0,4
CN	Kiina - Kina	71	0,6	HN	Honduras	20	0,1	CZ	Tshekinmaa - Tjeckien	77	1,8
HK	Hongkong	30	0,3	MX	Meksiko - Mexico	14	0,1	DE	Saksa - Tyskland	147	3,5
IL	Israel	14	0,1	PA	Panama	182	0,9	DK	Tanska - Danmark	205	4,9
JP	Japani - Japan	1 400	12,2	AR	Argentiina - Argent.	25	0,1	EE	Viro - Estland	195	4,6
KR	Korean tas - R.Korea	70	0,6	BR	Brasilia - Brasilien	39	0,2	ES	Espanja - Spanien	37	0,9
MY	Malesia - Malaysia	105	0,9	CL	Chile	32	0,2	FR	Ranska - Frankrike	88	2,1
PH	Filipp.	20	0,2	CO	Kolumbia - Colombia	31	0,1	GB	Iso-Brit. - Storbrit.	284	6,8
SG	Singapore	273	2,4	EC	Ecuador	48	0,2	GR	Kreikka - Grekland	94	2,2
TH	Thaimaa - Thailand	53	0,5	AU	Australia - Austral.	26	0,1	HU	Unkari - Ungern	61	1,5
TW	Taiwan	381	3,3	NZ	U.Seelanti - Nya Zeel.	30	0,1	IE	Irlanti - Irland	20	0,5
CA	Kanada - Canada	50	0,4					IT	Italia - Italien	416	9,9
US	USA	1 586	13,8	41	Elintarvikkeet, juomat ja tupakka	4 338	100,0	LT	Liettua - Litauen	38	0,9
				AT	Itävalta - Österrike	34	0,8	LV	Latvia - Lettland	13	0,3
4	Kulutustavarat	21 065	100,0	BE	Belg. Lux.	56	1,3	NL	Alankomaat - Nederl.	31	0,8
AT	Itävalta - Österrike	273	1,3	BG	Bulgaria - Bulgarien	13	0,3	NO	Norja - Norge	19	0,4
BE	Belg. Lux.	909	4,3	CH	Sveitsi - Schweiz	115	2,6	PL	Puola - Polen	67	1,6
BG	Bulgaria - Bulgarien	42	0,2	CZ	Tshekinmaa - Tjeckien	13	0,3	PT	Portugali - Portugal	550	13,1
CH	Sveitsi - Schweiz	504	2,4	DE	Saksa - Tyskland	243	5,6	RU	Venäjä - Ryssland	74	1,8
CZ	Tshekinmaa - Tjeckien	129	0,6	DK	Tanska - Danmark	232	5,4	SE	Ruotsi - Sverige	75	1,8
DE	Saksa - Tyskland	2 455	11,7	EE	Viro - Estland	36	0,8	SK	Slovakia - Slovakin	29	0,7
DK	Tanska - Danmark	1 072	5,1	ES	Espanja - Spanien	455	10,5	TR	Turkki - Turkiet	23	0,5
EE	Viro - Estland	312	1,5	FO	Färsaaret - Färöarna	11	0,3	BD	Bangladesh	23	0,6
ES	Espanja - Spanien	636	3,0	FR	Ranska - Frankrike	240	5,5	CN	Kiina - Kina	591	14,1
FO	Färsaaret - Färöarna	11	0,1	GB	Iso-Brit. - Storbrit.	196	4,5	HK	Hongkong	266	6,3
FR	Ranska - Frankrike	1 013	4,8	GR	Kreikka - Grekland	26	0,6	ID	Indonesia - Indones.	62	1,5
GB	Iso-Brit. - Storbrit.	1 585	7,5	HU	Unkari - Ungern	63	1,5	IN	Intia - Indien	92	2,2
GR	Kreikka - Grekland	128	0,6	IE	Irlanti - Irland	18	0,4	JP	Japani - Japan	9	0,2
HU	Unkari - Ungern	155	0,7	IT	Italia - Italien	207	4,8	KR	Korean tas - R.Korea	87	2,1
IE	Irlanti - Irland	193	0,9	NL	Alankomaat - Nederl.	353	8,1	MO	Macao	35	0,8
IT	Italia - Italien	1 258	6,0	NO	Norja - Norge	237	5,5	MY	Malesia - Malaysia	55	1,3
LT	Liettua - Litauen	39	0,2	PL	Puola - Polen	54	1,2	PK	Pakistan	26	0,6
LV	Latvia - Lettland	21	0,1	PT	Portugali - Portugal	15	0,3	TH	Thaimaa - Thailand	94	2,2
NL	Alankomaat - Nederl.	1 093	5,2	RU	Venäjä - Ryssland	10	0,2	TW	Taiwan	22	0,5
NO	Norja - Norge	515	2,4	SE	Ruotsi - Sverige	442	10,2	US	USA	40	0,9
PL	Puola - Polen	148	0,7	TR	Turkki - Turkiet	48	1,1	BR	Brasilia - Brasilien	15	0,4
PT	Portugali - Portugal	608	2,9	MA	Marokko - Marocko	129	3,0				
RO	Romania - Rumänien	15	0,1	SZ	Swazimaa - Swazil.	13	0,3	43	Muut lyhytaikaiset		
RU	Venäjä - Ryssland	166	0,8	ZA	Et.-Afr.tas - S.afr.r.	35	0,8		kulutustavarat	6 535	100,0
SE	Ruotsi - Sverige	1 838	8,7	CN	Kiina - Kina	29	0,7	AT	Itävalta - Österrike	54	0,8
SI	Slovenia - Slovenien	26	0,1	CY	Kypros - Cypern	17	0,4	BE	Belg. Lux.	374	5,7
SK	Slovakia - Slovakin	30	0,1	ID	Indonesia - Indones.	13	0,3	CH	Sveitsi - Schweiz	313	4,8
TR	Turkki - Turkiet	76	0,4	IL	Israel	66	1,5	CZ	Tshekinmaa - Tjeckien	21	0,3
MA	Marokko - Marocko	132	0,6	MY	Malesia - Malaysia	14	0,3	DE	Saksa - Tyskland	1 045	16,0
SZ	Swazimaa - Swaziland	13	0,1	PH	Filipp.	39	0,9	DK	Tanska - Danmark	473	7,2
								EE	Viro - Estland	27	0,4

III 5. (Jatk. – Forts. – Cont. 1993)

	Arvo Värde Value milj. mk	Osuus Andel Share %		Arvo Värde Value milj. mk	Osuus Andel Share %		Arvo Värde Value milj. mk	Osuus Andel Share %			
ES	40	0,6	FR	Ranska – Frankrike	184	8,0	PL	Puola – Polen	14	0,4	
FR	335	5,1	GB	Iso-Brit. – Storbrit.	89	3,8	PT	Portugali – Portugal	22	0,6	
GB	809	12,4	IT	Italia – Italien	39	1,7	RU	Venäjä – Ryssland	26	0,7	
HU	18	0,3	NL	Alankomaat – Nederl.	95	4,1	SE	Ruotsi – Sverige	445	12,1	
IE	118	1,8	RU	Venäjä – Ryssland	42	1,8	SI	Slovenia – Slovenien	16	0,4	
IT	259	4,0	SE	Ruotsi – Sverige	153	6,6	CN	Kiina – Kina	169	4,6	
NL	495	7,6	JP	Japani – Japan	693	30,0	HK	Hongkong	35	1,0	
NO	124	1,9	KR	Korean tas – R.Korea	10	0,4	ID	Indonesia – Indones.	19	0,5	
PL	12	0,2	US	USA	86	3,7	IL	Israel	10	0,3	
PT	21	0,3					IN	Intia – Indien	16	0,4	
RU	14	0,2					JP	Japani – Japan	277	7,5	
SE	723	11,1	45	Muut kestävä tavarat	3 684	100,0	KR	Korean tas – R.Korea	73	2,0	
CN	371	5,7	AT	Itävalta – Österrike	65	1,8	MY	Malesia – Malaysia	51	1,4	
HK	36	0,6	BE	Belg. Lux.	95	2,6	SG	Singapore	40	1,1	
JP	151	2,3	CH	Sveitsi – Schweiz	61	1,7	TH	Thaimaa – Thailand	13	0,4	
KR	56	0,9	DE	Saksa – Tyskland	535	14,5	TW	Taiwan	83	2,3	
SG	12	0,2	DK	Tanska – Danmark	161	4,4	CA	Kanada – Canada	12	0,3	
TH	32	0,5	EE	Viro – Estland	54	1,5	US	USA	264	7,2	
TW	124	1,9	ES	Espanja – Spanien	54	1,5					
CA	26	0,4	FR	Ranska – Frankrike	166	4,5	5	Muut tavarat	1 009	100,0	
US	358	5,5	GB	Iso-Brit. – Storbrit.	207	5,6	DE	Saksa – Tyskland	115	11,4	
44	Henkilöautot	2 313	100,0	HU	Unkari – Ungern	13	0,3	FR	Ranska – Frankrike	664	65,8
AT	Itävalta – Österrike	15	0,6	IE	Irlanti – Irlanti	37	1,0	GB	Iso-Brit. – Storbrit.	16	1,5
BE	Belg. Lux.	364	15,7	IT	Italia – Italien	338	9,2	NO	Norja – Norge	28	2,8
DE	Saksa – Tyskland	485	21,0	NL	Alankomaat – Nederl.	118	3,2	RU	Venäjä – Ryssland	117	11,6
ES	Espanja – Spanien	49	2,1	NO	Norja – Norge	135	3,7	SE	Ruotsi – Sverige	29	2,9

III 6. **Vienti toimialojen mukaan määrämaittain vuonna 1993**
Exporten enligt näringsgrenar och enligt bestämmelseländer år 1993
Exports by industries and by countries of destination in 1993

	Arvo Värde Value milj. mk	Osuus Andel Share %		Arvo Värde Value milj. mk	Osuus Andel Share %		Arvo Värde Value milj. mk	Osuus Andel Share %			
1	Maa- ja metsätalous sekä kalastus	1 729	100,0	JP	Japani – Japan	126	7,3	IL	Israel	12	0,9
CH	Sveitsi – Schweiz	46	2,6	KR	Korean tas – R.Korea	145	8,4	JP	Japani – Japan	52	3,9
DE	Saksa – Tyskland	111	6,4	CA	Kanada – Canada	11	0,7	KR	Korean tas – R.Korea	115	8,7
DK	Tanska – Danmark	74	4,3	US	USA	281	16,3	CA	Kanada – Canada	11	0,9
EE	Viro – Estland	60	3,5	11	Maatalous	1 333	100,0	US	USA	281	21,1
FR	Ranska – Frankrike	14	0,8	CH	Sveitsi – Schweiz	45	3,4	112	Kotieläintuotteet	644	100,0
GB	Iso-Brit. – Storbrit.	54	3,1	DE	Saksa – Tyskland	74	5,6	CH	Sveitsi – Schweiz	43	6,7
IE	Irlanti – Irlanti	17	1,0	DK	Tanska – Danmark	67	5,0	DE	Saksa – Tyskland	66	10,3
IT	Italia – Italien	50	2,9	EE	Viro – Estland	60	4,5	DK	Tanska – Danmark	37	5,7
NL	Alankomaat – Nederl.	31	1,8	FR	Ranska – Frankrike	14	1,1	FR	Ranska – Frankrike	13	2,0
NO	Norja – Norge	12	0,7	GB	Iso-Brit. – Storbrit.	20	1,5	GB	Iso-Brit. – Storbrit.	20	3,1
PL	Puola – Polen	40	2,3	IT	Italia – Italien	46	3,4	IT	Italia – Italien	43	6,7
RO	Romania – Rumänien	27	1,6	NL	Alankomaat – Nederl.	30	2,2	NL	Alankomaat – Nederl.	11	1,7
RU	Venäjä – Ryssland	177	10,3	PL	Puola – Polen	40	3,0	PL	Puola – Polen	14	2,1
SE	Ruotsi – Sverige	120	7,0	RO	Romania – Rumänien	27	2,1	SE	Ruotsi – Sverige	14	2,2
TR	Turkki – Turkiet	73	4,2	RU	Venäjä – Ryssland	172	12,9	CN	Kiina – Kina	14	2,1
CN	Kiina – Kina	32	1,8	SE	Ruotsi – Sverige	26	2,0	HK	Hongkong	159	24,7
HK	Hongkong	159	9,2	CN	Kiina – Kina	32	2,4	JP	Japani – Japan	33	5,1
IL	Israel	14	0,8	HK	Hongkong	159	11,9	KR	Korean tas – R.Korea	115	17,9

III 6. (Jatk. - Forts. - Cont. 1993)

		Arvo Värde Value milj. mk	Osuus Andel Share %			Arvo Värde Value milj. mk	Osuus Andel Share %			Arvo Värde Value milj. mk	Osuus Andel Share %
CA	Kanada - Canada	11	1,8	LV	Latvia - Lettland	252	0,2	US	USA	10 218	7,8
US	USA	28	4,4	MT	Malta	34	0,0	AN	Al.Antill. - N.Antill	15	0,0
1122	Turkkiset, valmistamattomat	595	100,0	NL	Alankomaat - Nederl.	6 630	5,0	BB	Barbados	11	0,0
CH	Sveitsi - Schweiz	40	6,7	NO	Norja - Norge	4 245	3,2	BS	Bahama	391	0,3
DE	Saksa - Tyskland	63	10,5	PL	Puola - Polen	1 995	1,5	CR	Costa Rica	13	0,0
DK	Tanska - Danmark	32	5,4	PT	Portugali - Portugal	874	0,7	CU	Kuuba - Cuba	13	0,0
FR	Ranska - Frankrike	13	2,2	RO	Romania - Rumänien	58	0,0	DO	Domin.tas. - Domin.r.	22	0,0
GB	Iso-Brit. - Storbrit.	20	3,3	RU	Venäjä - Ryssland	5 870	4,5	GT	Guatemala	28	0,0
IT	Italia - Italien	43	7,3	SE	Ruotsi - Sverige	14 675	11,1	MX	Meksiko - Mexico	266	0,2
CN	Kiina - Kina	14	2,3	SI	Slovenia - Slovenien	109	0,1	NI	Nicaragua	15	0,0
HK	Hongkong	159	26,7	SL	Slovakia - Slovakien	232	0,2	PA	Panama	21	0,0
JP	Japani - Japan	32	5,4	TR	Turkki - Turkiet	790	0,6	PR	Puerto Rico	43	0,0
KR	Korean tas - R.Korea	115	19,4	UA	Ukraina	233	0,2	XC	Br. Väli-Am. - Br.M.am.	283	0,2
CA	Kanada - Canada	11	1,9	YU	Jugoslavia - Jugosl.	23	0,0	AR	Argentiina - Argent.	315	0,2
US	USA	28	4,7	CI	Norsunluur. - Elfenb.k.	29	0,0	BO	Bolivia	10	0,0
12	Metsätalous	354	100,0	CM	Kamerun	37	0,0	BR	Brasilia - Brasilien	425	0,3
DE	Saksa - Tyskland	36	10,3	DZ	Algeria - Algeriet	148	0,1	CL	Chile	394	0,3
GB	Iso-Brit. - Storbrit.	34	9,5	EG	Egypti - Egypten	632	0,5	CO	Kolumbia - Colombia	166	0,1
IE	Irlanti - Irland	17	4,9	ET	Etiopia - Etiopien	27	0,0	EC	Ecuador	27	0,0
SE	Ruotsi - Sverige	91	25,8	GH	Ghana	28	0,0	GY	Guyana	29	0,0
TR	Turkki - Turkiet	73	20,7	KE	Kenia - Kenya	75	0,1	PE	Peru	41	0,0
JP	Japani - Japan	47	13,2	LY	Libya - Libyen	72	0,1	UY	Uruguay	18	0,0
KR	Korean tas - R.korea	30	8,3	MA	Marokko - Marocko	127	0,1	VE	Venezuela	166	0,1
13	Kalastus ja kalanviljely	42	100,0	MW	Malawi	29	0,0	AU	Australia - Austral.	1 664	1,3
JP	Japani - Japan	27	64,8	NG	Nigeria	58	0,0	NZ	U.Seelanti - Nya Zeel.	189	0,1
2	Kaivos- ja muu kaivannaistoiminta	500	100,0	RE	Reunion	72	0,1	31	Elintarvike-, juoma- ja tupakkateollisuus	3 545	100,0
BE	Belg. Lux.	16	3,2	SN	Senegal	16	0,0	AT	Itävalta - Österrike	17	0,5
DE	Saksa - Tyskland	85	17,0	TN	Tunisia - Tunisien	237	0,2	BE	Belg. Lux.	186	5,3
DK	Tanska - Danmark	10	2,1	TZ	Tansania - Tanzania	65	0,0	CH	Sveitsi - Schweiz	27	0,8
ES	Espanja - Spanien	27	5,4	ZA	Et.-Afr.tas - S.afr.r	358	0,3	CZ	Tshekinmaa - Tjeckien	62	1,7
FR	Ranska - Frankrike	21	4,1	ZM	Sambia - Zambia	113	0,1	DE	Saksa - Tyskland	153	4,3
GB	Iso-Brit. - Storbrit.	22	4,3	ZW	Zimbabwe	50	0,0	DK	Tanska - Danmark	99	2,8
IT	Italia - Italien	55	11,0	AE	Arabiemiir. - Arabemir.	231	0,2	EE	Viro - Estland	190	5,4
NL	Alankomaat - Nederl.	73	14,6	AZ	Azerbaidz - Azerbajdz	13	0,0	ES	Espanja - Spanien	43	1,2
NO	Norja - Norge	23	4,6	BD	Bangladesh	30	0,0	FR	Ranska - Frankrike	45	1,3
SE	Ruotsi - Sverige	33	6,5	BH	Bahrain	38	0,0	GB	Iso-Brit. - Storbrit.	137	3,9
JP	Japani - Japan	32	6,4	CN	Kiina - Kina	1 436	1,1	GR	Kreikka - Grekland	13	0,4
KR	Korean tas - R.Korea	18	3,5	ID	Indonesia - Indones.	1 305	1,0	HU	Unkari - Ungern	23	0,7
TW	Taiwan	28	5,6	IL	Israel	488	0,4	IE	Irlanti - Irland	32	0,9
3	Teollisuus	1 318 224	100,0	IN	Intia - Indien	420	0,3	IT	Italia - Italien	89	2,5
AT	Itävalta - Österrike	1 421	1,1	IR	Iran	397	0,3	LT	Liettua - Litauen	19	0,5
BE	Belg. Lux.	2 936	2,2	JO	Jordania - Jordanien	73	0,1	LV	Latvia - Lettland	29	0,8
BG	Bulgaria - Bulgarian	133	0,1	JP	Japani - Japan	2 035	1,5	NL	Alankomaat - Nederl.	43	1,2
BY	V-Venäjä - Vitryssl.	80	0,1	KH	Kambodsa - Cambodja	38	0,0	NO	Norja - Norge	125	3,5
CH	Sveitsi - Schweiz	2 058	1,6	KR	Korean tas - R.Korea	1 255	1,0	PL	Puola - Polen	244	6,9
CZ	Tshekinmaa - Tjeckien	446	0,3	KW	Kuwait	138	0,1	RU	Venäjä - Ryssland	852	24,0
DE	Saksa - Tyskland	17 436	13,2	KZ	Kazahstan - Kazachst.	75	0,1	SE	Ruotsi - Sverige	484	13,7
DK	Tanska - Danmark	4 395	3,3	LB	Libanon	132	0,1	TN	Tunisia - Tunisien	19	0,5
EE	Viro - Estland	1 822	1,4	LK	Sri Lanka	29	0,0	CN	Kiina - Kina	17	0,5
ES	Espanja - Spanien	3 234	2,5	MM	Myanmar	32	0,0	JP	Japani - Japan	97	2,7
FR	Ranska - Frankrike	7 080	5,4	MN	Mongolia - Mongoliet	26	0,0	LB	Libanon	37	1,0
GB	Iso-Brit. - Storbrit.	13 953	10,6	MY	Malesia - Malaysia	631	0,5	MY	Malesia - Malaysia	11	0,3
GR	Kreikka - Grekland	736	0,6	OM	Oman	29	0,0	CA	Kanada - Canada	28	0,8
HR	Kroatia - Kroatien	87	0,1	PH	Filipp.	1 037	0,8	US	USA	179	5,0
HU	Unkari - Ungern	769	0,6	PK	Pakistan	130	0,1	PR	Puerto Rico	22	0,6
IE	Irlanti - Irland	670	0,5	QA	Qatar	15	0,0	BR	Brasilia - Brasilien	17	0,5
IS	Islanti - Island	127	0,1	SA	Saudi-Arab. - Saudiarab	698	0,5	VE	Venezuela	33	0,9
IT	Italia - Italien	4 246	3,2	SG	Singapore	1 059	0,8	32	Tekstiili-, vaate- ja nahkateollisuus	3 038	100,0
LT	Liettua - Litauen	196	0,1	SY	Syyria - Syyrien	92	0,1	AT	Itävalta - Österrike	30	1,0
				TH	Thaimaa - Thailand	1 615	1,2	BE	Belg. Lux.	57	1,9
				TW	Taiwan	829	0,6	CH	Sveitsi - Schweiz	49	1,6
				VN	Vietnam	94	0,1	DE	Saksa - Tyskland	413	13,6
				YE	Jemen tas. - R.Jemen	33	0,0				
				CA	Kanada - Canada	1 061	0,8				

III 6. (Jatk. – Forts. – Cont. 1993)

	Arvo Värde Value milj. mk	Osuus Andel Share %		Arvo Värde Value milj. mk	Osuus Andel Share %		Arvo Värde Value milj. mk	Osuus Andel Share %			
DK	Tanska – Danmark	81	2,7	DK	Tanska – Danmark	525	8,6	RU	Venäjä – Ryssland	212	0,6
EE	Viro – Estland	240	7,9	ES	Espanja – Spanien	65	1,1	SE	Ruotsi – Sverige	1 329	3,5
ES	Espanja – Spanien	30	1,0	FR	Ranska – Frankrike	562	9,2	SI	Slovenia – Slovenien	32	0,1
FR	Ranska – Frankrike	115	3,8	GB	Iso-Brit. – Storbrit.	1 306	21,4	SK	Slovakia – Slovakien	57	0,2
GB	Iso-Brit. – Storbrit.	194	6,4	GR	Kreikka – Grekland	86	1,4	TR	Turkki – Turkiet	233	0,6
GR	Kreikka – Grekland	56	1,8	IE	Irlanti – Irland	53	0,9	UA	Ukraina	33	0,1
IT	Italia – Italien	74	2,4	IS	Islanti – Island	10	0,2	CI	Norsunluur – Elfenb.k.	27	0,1
LT	Liettua – Litauen	26	0,9	IT	Italia – Italien	277	4,5	CM	Kamerun	35	0,1
LV	Latvia – Lettland	20	0,7	NL	Alankomaat – Nederl.	629	10,3	EG	Egypti – Egypten	123	0,3
NL	Alankomaat – Nederl.	72	2,4	NO	Norja – Norge	44	0,7	KE	Kenia – Kenya	17	0,0
NO	Norja – Norge	220	7,2	SE	Ruotsi – Sverige	85	1,4	LY	Libya – Libyen	32	0,1
PL	Puola – Polen	34	1,1	DZ	Algeria – Algeriet	126	2,1	MA	Marokko – Marocko	35	0,1
PT	Portugali – Portugal	35	1,1	EG	Egypti – Egypten	329	5,4	MW	Malawi	14	0,0
RU	Venäjä – Ryssland	331	10,9	MA	Marokko – Marocko	43	0,7	NG	Nigeria	29	0,1
SE	Ruotsi – Sverige	676	22,3	TN	Tunisia – Tunisien	191	3,1	SN	Senegal	14	0,0
HK	Hongkong	11	0,4	IL	Israel	137	2,3	ZA	Et.-Afr.tas. – S.afr.r.	219	0,6
JP	Japani – Japan	47	1,6	JO	Jordania – Jordanien	11	0,2	AE	Arabiemiir. – Arabemir.	49	0,1
CA	Kanada – Canada	15	0,5	JP	Japani – Japan	170	2,8	CN	Kiina – Kina	289	0,8
US	USA	114	3,8	SA	Saudi-Arab. – Saudiarab.	108	1,8	CY	Kypros – Cypren	13	0,0
33	Puutavarateollisuus	10 915	100,0	332	Vaneri, vaneriviilu ja rimalevy	2 154	100,0	HK	Hongkong	410	1,1
AT	Itävalta – Österrike	197	1,8	AT	Itävalta – Österrike	86	4,0	ID	Indonesia – Indones.	106	0,3
BE	Belg. Lux.	270	2,5	BE	Belg. Lux.	60	2,8	IL	Israel	158	0,4
BY	V-Venäjä – Vitryssl.	14	0,1	CH	Sveitsi – Schweiz	53	2,5	IN	Intia – Indien	129	0,3
CH	Sveitsi – Schweiz	212	1,9	DE	Saksa – Tyskland	664	30,8	IR	Iran	149	0,4
DE	Saksa – Tyskland	2 361	21,6	DK	Tanska – Danmark	112	5,2	JO	Jordania – Jordanien	21	0,1
DK	Tanska – Danmark	707	6,5	ES	Espanja – Spanien	30	1,4	JP	Japani – Japan	793	2,1
EE	Viro – Estland	66	0,6	FR	Ranska – Frankrike	164	7,6	KR	Korean tas. – R.Korea	229	0,6
ES	Espanja – Spanien	113	1,0	GB	Iso-Brit. – Storbrit.	245	11,4	KW	Kuwait	45	0,1
FR	Ranska – Frankrike	764	7,0	IE	Irlanti – Irland	10	0,5	LB	Libanon	65	0,2
GB	Iso-Brit. – Storbrit.	1 787	16,4	IS	Islanti – Island	10	0,5	LK	Sri Lanka	13	0,0
GR	Kreikka – Grekland	99	0,9	IT	Italia – Italien	68	3,2	MY	Malesia – Malaysia	177	0,5
IE	Irlanti – Irland	75	0,7	NL	Alankomaat – Nederl.	214	9,9	PH	Filipp.	146	0,4
IS	Islanti – Island	40	0,4	NO	Norja – Norge	71	3,3	PK	Pakistan	44	0,1
IT	Italia – Italien	358	3,3	SE	Ruotsi – Sverige	117	5,4	SA	Saudi-Arab. – Saudiarab.	170	0,5
LT	Liettua – Litauen	10	0,1	TR	Turkki – Turkiet	18	0,8	SG	Singapore	219	0,6
LV	Latvia – Lettland	12	0,1	AE	Arabiemiir. – Arabemir.	10	0,5	SY	Syyria – Syrien	61	0,2
NL	Alankomaat – Nederl.	886	8,1	KR	Korean tas. – R. Korea	16	0,7	TH	Thaimaa – Thailand	119	0,3
NO	Norja – Norge	204	1,9	SA	Saudi-Arab. – Saudiarab.	22	1,0	TW	Taiwan	225	0,6
PL	Puola – Polen	54	0,5	CA	Kanada – Canada	10	0,5	YE	Jemen	11	0,0
RU	Venäjä – Ryssland	338	3,1	US	USA	107	5,0	CA	Kanada – Canada	175	0,5
SE	Ruotsi – Sverige	673	6,2					US	USA	2 619	7,0
TR	Turkki – Turkiet	54	0,5	34	Paperi- ja graafinen teollisuus	37 440	100,0	CR	Costa Rica	10	0,0
UA	Ukraina	10	0,1	AT	Itävalta – Österrike	497	1,3	MX	Meksiko – Mexico	107	0,3
DZ	Algeria – Algeriet	126	1,2	BE	Belg. Lux.	1 091	2,9	AR	Mergentiina – Argent.	219	0,6
EG	Egypti – Egypten	330	3,0	BG	Bulgaria – Bulgarien	56	0,2	BR	Brasilia – Brasilien	232	0,6
LY	Libya – Libyen	23	0,2	CH	Sveitsi – Schweiz	694	1,9	CL	Chile	66	0,2
MA	Marokko – Marocko	44	0,4	CZ	Tshekinmaa – Tjeckien	88	0,2	CO	Kolumbia – Colombia	58	0,2
TN	Tunisia – Tunisien	191	1,7	DE	Saksa – Tyskland	5 953	15,9	EC	Ecuador	10	0,0
AE	Arabiemiir. – Arabemir.	12	0,1	DK	Tanska – Danmark	1 209	3,2	VE	Venezuela	82	0,2
IL	Israel	143	1,3	EE	Viro – Estland	60	0,2	AU	Australia – Austral.	796	2,1
JO	Jordania – Jordan.	17	0,2	ES	Espanja – Spanien	1 761	4,7	NZ	U.Seelanti – Nya Zeel.	64	0,2
JP	Japani – Japan	250	2,3	FR	Ranska – Frankrike	3 217	8,6	341	Paperimassa	2 935	100,0
KR	Korean tas. – R. Korea	24	0,2	GB	Iso-Brit. – Storbrit.	6 051	16,2	AT	Itävalta – Österrike	24	0,8
SA	Saudi-Arab. – Saudiarab.	164	1,5	GR	Kreikka – Grekland	356	1,0	BE	Belg. Lux.	84	2,9
CA	Kanada – Canada	15	0,1	HU	Unkari – Ungern	330	0,9	CH	Sveitsi – Schweiz	109	3,7
US	USA	143	1,3	IE	Irlanti – Irland	299	0,8	DE	Saksa – Tyskland	1 091	37,2
AU	Australia – Austral.	20	0,2	IS	Islanti – Island	21	0,1	DK	Tanska – Danmark	39	1,3
331	Sahattu ja höylätty puutavara, ml. karkeasti syrjätty	6 096	100,0	IT	Italia – Italien	1 335	3,6	ES	Espanja – Spanien	45	1,5
AT	Itävalta – Österrike	58	1,0	LV	Latvia – Lettland	21	0,1	FR	Ranska – Frankrike	266	9,1
BE	Belg. Lux.	185	3,0	NL	Alankomaat – Nederl.	2 234	6,0	GB	Iso-Brit. – Storbrit.	503	17,1
CH	Sveitsi – Schweiz	84	1,4	NO	Norja – Norge	768	2,1	GR	Kreikka – Grekland	19	0,6
DE	Saksa – Tyskland	965	15,8	PL	Puola – Polen	498	1,3	HU	Unkari – Ungern	16	0,6
				PT	Portugali – Portugal	211	0,6	IT	Italia – Italien	154	5,3
								NL	Alankomaat – Nederl.	63	2,2
								PL	Puola – Polen	14	0,5

III 6. (Jatk. – Forts. – Cont. 1993)

		Arvo Värde Value milj. mk	Osuus Andel Share %		Arvo Värde Value milj. mk	Osuus Andel Share %		Arvo Värde Value milj. mk	Osuus Andel Share %		
PT	Portugali – Portugal	53	1,8	344	Paperi	24 967	100,0	35	Kemiallinen teollisuus	14 209	100,0
SE	Ruotsi – Sverige	39	1,3	AT	Itävalta – Österrike	284	1,1	AT	Itävalta – Österrike	89	0,6
TR	Turkki – Turkiet	23	0,8	BE	Belg. Lux.	821	3,3	BE	Belg. Lux.	477	3,4
CN	Kiina – Kina	37	1,2	BG	Bulgaria – Bulgarien	41	0,2	BG	Bulgaria – Bulgarien	12	0,1
ID	Indonesia – Indones.	41	1,4	CH	Sveitsi – Schweiz	455	1,8	CH	Sveitsi – Schweiz	159	1,1
IL	Israel	34	1,2	CZ	Tshekinmaa – Tjeckien	59	0,2	CZ	Tshekinmaa – Tjeckien	42	0,3
IN	Intia – Indien	16	0,6	DE	Saksa – Tyskland	3 723	14,9	DE	Saksa – Tyskland	1 570	11,0
IR	Iran	11	0,4	DK	Tanska – Danmark	740	3,0	DK	Tanska – Danmark	616	4,3
JP	Japani – Japan	47	1,6	EE	Viro – Estland	15	0,1	EE	Viro – Estland	283	2,0
KR	Korean tas – R.Korea	29	1,0	ES	Espanja – Spanien	1 239	5,0	ES	Espanja – Spanien	138	1,0
LB	Libanon	12	0,4	FR	Ranska – Frankrike	2 333	9,3	FR	Ranska – Frankrike	528	3,7
PH	Filipp.	33	1,1	GB	Iso-Brit. – Storbrit.	4 023	16,1	GB	Iso-Brit. – Storbrit.	934	6,6
TW	Taiwan	21	0,7	GR	Kreikka – Grekland	268	1,1	GR	Kreikka – Grekland	59	0,4
US	USA	23	0,8	HU	Unkari – Ungern	225	0,9	HU	Unkari – Ungern	105	0,7
AU	Australia – Austral.	14	0,5	IE	Irlanti – Irland	168	0,7	IE	Irlanti – Irland	36	0,3
				IS	Islanti – Island	11	0,0	IS	Islanti – Island	14	0,1
				IT	Italia – Italien	883	3,5	IT	Italia – Italien	323	2,3
343	Pahvi ja kartonki	5 955	100,0	LV	Latvia – Lettland	11	0,0	LT	Liettua – Litauen	23	0,2
AT	Itävalta – Österrike	155	2,6	NL	Alankomaat – Nederl.	1 455	5,8	LV	Latvia – Lettland	29	0,2
BE	Belg. Lux.	123	2,1	NO	Norja – Norge	308	1,2	NL	Alankomaat – Nederl.	881	6,2
CH	Sveitsi – Schweiz	92	1,5	PL	Puola – Polen	305	1,2	NO	Norja – Norge	491	3,5
DE	Saksa – Tyskland	803	13,5	PT	Portugali – Portugal	122	0,5	PL	Puola – Polen	390	2,7
DK	Tanska – Danmark	157	2,6	RU	Venäjä – Ryssland	61	0,2	PT	Portugali – Portugal	90	0,6
ES	Espanja – Spanien	411	6,9	SE	Ruotsi – Sverige	506	2,0	RU	Venäjä – Ryssland	551	3,9
FR	Ranska – Frankrike	362	6,1	SI	Slovenia – Slovenien	24	0,1	SE	Ruotsi – Sverige	3 542	24,9
GB	Iso-Brit. – Storbrit.	915	15,4	SK	Slovakia – Slovakien	36	0,1	SK	Slovakia – Slovakien	23	0,2
GR	Kreikka – Grekland	48	0,8	TR	Turkki – Turkiet	178	0,7	TR	Turkki – Turkiet	158	1,1
HU	Unkari – Ungern	38	0,6	UA	Ukraina	10	0,0	UA	Ukraina	44	0,3
IE	Irlanti – Irland	84	1,4	CI	Norsunluur. – Elfenb.k.	23	0,1	EG	Egypti – Egypten	17	0,1
IT	Italia – Italien	222	3,7	CM	Kamerun	27	0,1	KE	Kenia – Kenya	41	0,3
NL	Alankomaat – Nederl.	588	9,9	EG	Egypti – Egypten	96	0,4	MA	Marokko – Marocko	9	0,1
NO	Norja – Norge	110	1,9	LY	Libya – Libyen	21	0,1	MW	Malawi	13	0,1
PL	Puola – Polen	74	1,2	MA	Marokko – Marocko	30	0,1	TZ	Tansania – Tanzania	33	0,2
PT	Portugali – Portugal	23	0,4	NG	Nigeria	24	0,1	ZA	Et.-Afr.tas – S.afr.r.	21	0,1
RU	Venäjä – Ryssland	24	0,4	ZA	Et.-Afr.tas – S.afr.r.	149	0,6	AE	Arabiemiir. – Arabemir	21	0,1
SE	Ruotsi – Sverige	124	2,1	AE	Arabiemiir. – Arabemir.	41	0,2	CN	Kiina – Kina	141	1,0
SK	Slovakia – Slovakien	14	0,2	CN	Kiina – Kina	56	0,2	HK	Hongkong	47	0,3
TR	Turkki – Turkiet	31	0,5	HK	Hongkong	207	0,8	ID	Indonesia – Indones.	74	0,5
UA	Ukraina	12	0,2	ID	Indonesia – Indones.	43	0,2	IL	Israel	69	0,5
EG	Egypti – Egypten	26	0,4	IL	Israel	78	0,3	IN	Intia – Indien	21	0,2
MW	Malawi	14	0,2	IN	Intia – Indien	99	0,4	IR	Iran	63	0,4
ZA	Et.-Afr.tas – S.afr.r.	65	1,1	IR	Iran	106	0,4	JP	Japani – Japan	136	1,0
CN	Kiina – Kina	196	3,3	JO	Jordania – Jordanien	13	0,1	KR	Korean tas – R.Korea	59	0,4
HK	Hongkong	188	3,2	JP	Japani – Japan	618	2,5	KZ	Kazahstan – Kazachst.	14	0,1
ID	Indonesia – Indones.	21	0,4	KR	Korean tas – R.Korea	115	0,5	MY	Malesia – Malaysia	76	0,5
IL	Israel	39	0,7	KW	Kuwait	40	0,2	PH	Filipp.	24	0,2
IN	Intia – Indien	13	0,2	LB	Libanon	38	0,2	PK	Pakistan	34	0,2
IR	Iran	29	0,5	MY	Malesia – Malaysia	144	0,6	SA	Saudi-Arab. – Saudiarab.	34	0,2
JP	Japani – Japan	123	2,1	PH	Filipp.	76	0,3	SG	Singapore	92	0,7
KR	Korean tas – R.Korea	75	1,3	PK	Pakistan	30	0,1	TH	Thaimaa – Thailand	60	0,4
LB	Libanon	12	0,2	SA	Saudi-Arab. – Saudiarab.	122	0,5	TW	Taiwan	62	0,4
MY	Malesia – Malaysia	29	0,5	SG	Singapore	153	0,6	CA	Kanada – Canada	245	1,7
PH	Filipp.	36	0,6	SY	Syyria – Syrien	51	0,2	US	USA	736	5,2
PK	Pakistan	13	0,2	TH	Thaimaa – Thailand	87	0,3	MX	Meksiko – Mexico	33	0,2
SA	Saudi-Arab. – Saudiarab.	40	0,7	TW	Taiwan	87	0,3	AR	Argentiina – Argent.	33	0,2
SG	Singapore	59	1,0	CA	Kanada – Canada	138	0,6	BR	Brasilia – Brasilien	43	0,3
TH	Thaimaa – Thailand	26	0,4	US	USA	2 446	9,8	CL	Chile	19	0,1
TW	Taiwan	78	1,3	MX	Meksiko – Mexico	69	0,3	CO	Kolumbia – Colombia	54	0,4
CA	Kanada – Canada	23	0,4	AR	Argentiina – Argent.	205	0,8	PE	Peru	20	0,1
US	USA	104	1,7	BR	Brasilia – Brasilien	223	0,9	VE	Venezuela	20	0,1
MX	Meksiko – Mexico	36	0,6	CL	Chile	56	0,2	AU	Australia – Austral.	56	0,4
AR	Argentiina – Argent.	13	0,2	CO	Kolumbia – Colombia	56	0,2	NZ	U.Seelanti – Nya Zeel.	17	0,1
VE	Venezuela	13	0,2	VE	Venezuela	69	0,3				
AU	Australia – Austral.	135	2,3	AU	Australia – Austral.	628	2,5				
NZ	U.Seelanti – Nya Zeel	14	0,2	NZ	U.Seelanti – Nya Zeel.	49	0,2				

III 6. (Jatk. – Forts. – Cont. 1993)

	Arvo Värde Value milj. mk	Osuus Andel Share %		Arvo Värde Value milj. mk	Osuus Andel Share %		Arvo Värde Value milj. mk	Osuus Andel Share %
36 Savi-, lasi- ja kiven- jalostusteollisuus	1 772	100,0	MX Meksiko – Mexico	25	0,2	JP Japani – Japan	399	0,8
AT Itävalta – Österrike	36	2,0	BR Brasilia – Brasilien	11	0,1	KH Kambodsa – Cambodja	38	0,1
BE Belg. Lux.	110	6,2	CL Chile	11	0,1	KR Korean tas – R.Korea	806	1,7
CH Sveitsi – Schweiz	26	1,4	CO Kolumbia – Colombia	15	0,1	KW Kuwait	80	0,2
DE Saksa – Tyskland	414	23,4	AU Australia – Austral.	165	1,4	KZ Kazahstan – Kazachst.	49	0,1
DK Tanska – Danmark	64	3,6	NZ U.Seelanti – Nya Zeel	13	0,1	LB Libanon	17	0,0
EE Viro – Estland	39	2,2				LK Sri Lanka	13	0,0
ES Espanja – Spanien	37	2,1	38 Metallituote- ja kone- teollisuus	48 166	100,0	MM Myanmar	31	0,1
FR Ranska – Frankrike	53	3,0	AT Itävalta – Österrike	451	0,9	MN Mongolia – Mongol.	24	0,1
GB Iso-Brit. – Storbrit.	149	8,4	BE Belg. Lux.	474	1,0	MY Malesia – Malaysia	321	0,7
HU Unkari – Ungern	11	0,6	BG Bulgaria – Bulgarien	57	0,1	OM Oman	16	0,0
IT Italia – Italien	26	1,5	BY V-Venäjä – Vitryssl.	46	0,1	PH Filipp.	857	1,8
NL Alankomaat – Nederl.	63	3,6	CH Sveitsi – Schweiz	645	1,3	PK Pakistan	25	0,1
NO Norja – Norge	64	3,6	CZ Tšekinmaa – Tjeckien	213	0,4	QA Qatar	12	0,0
PL Puola – Polen	22	1,2	DE Saksa – Tyskland	4 780	9,9	SA Saudi-Arab. – Saudiarab.	256	0,5
RU Venäjä – Ryssland	114	6,4	DK Tanska – Danmark	947	2,0	SG Singapore	620	1,3
SE Ruotsi – Sverige	261	14,7	EE Viro – Estland	866	1,8	SY Syyria – Syrien	11	0,0
TR Turkki – Turkiet	11	0,6	ES Espanja – Spanien	968	2,0	TH Thaimaa – Thailand	1 375	2,9
JP Japani – Japan	11	0,6	FR Ranska – Frankrike	1 873	3,9	TW Taiwan	388	0,8
SA Saudi-Arab. – Saudiarab.	26	1,4	GB Iso-Brit. – Storbrit.	3 576	7,4	VN Vietnam	80	0,2
US USA	124	7,0	GR Kreikka – Grekland	117	0,2	YE Jemen tas. – R. Jemen	22	0,0
			HR Kroatia – Kroatien	50	0,1	CA Kanada – Canada	436	0,9
			HU Unkari – Ungern	252	0,5	US USA	5 175	10,7
37 Metallien perus- teollisuus	11 825	100,0	IE Irlanti – Irland	116	0,2	AN Al.Antill. – N.Antill	15	0,0
AT Itävalta – Österrike	80	0,7	IS Islanti – Island	33	0,1	BS Bahama	388	0,8
BE Belg. Lux.	264	2,2	IT Italia – Italien	1 194	2,5	DO Domin.tas. – Domin.r.	16	0,0
CH Sveitsi – Schweiz	224	1,9	LT Liettua – Litauen	103	0,2	GT Guatemala	13	0,0
CZ Tšekinmaa – Tjeckien	20	0,2	LV Latvia – Lettland	130	0,3	MX Meksiko – Mexico	99	0,2
DE Saksa – Tyskland	1 637	13,8	MT Malta	25	0,1	NI Nicaragua	15	0,0
DK Tanska – Danmark	654	5,5	NL Alankomaat – Nederl.	1 408	2,9	PA Panama	12	0,0
EE Viro – Estland	39	0,3	NO Norja – Norge	1 923	4,0	XC Br. Väli-Am – Br.M.am.	283	0,6
ES Espanja – Spanien	130	1,1	PL Puola – Polen	605	1,3	AR Argentiina – Argent.	51	0,1
FR Ranska – Frankrike	458	3,9	PT Portugali – Portugal	403	0,8	BR Brasilia – Brasilien	113	0,2
GB Iso-Brit. – Storbrit.	1 075	9,1	RO Romania – Rumänien	40	0,1	CL Chile	291	0,6
GR Kreikka – Grekland	31	0,3	RU Venäjä – Ryssland	3 379	7,0	CO Kolumbia – Colombia	35	0,1
HR Kroatia – Kroatien	16	0,1	SE Ruotsi – Sverige	5 841	12,1	GY Guyana	29	0,1
HU Unkari – Ungern	11	0,1	SI Slovenia – Slovenien	50	0,1	PE Peru	10	0,0
IE Irlanti – Irland	89	0,8	SK Slovakia – Slovakien	132	0,3	VE Venezuela	21	0,0
IT Italia – Italien	819	6,9	TR Turkki – Turkiet	209	0,4	AU Australia – Austral.	610	1,3
NL Alankomaat – Nederl.	1 021	8,6	UA Ukraina	139	0,3	NZ U.Seelanti – Nya Zeel.	92	0,2
NO Norja – Norge	369	3,1	DZ Algeria – Algeriet	12	0,0	SB Salomons. – Salom.ö.	11	0,0
PL Puola – Polen	144	1,2	EG Egypti – Egypten	142	0,3	39 Muu teollisuus	913	100,0
PT Portugali – Portugal	109	0,9	ET Etiopia – Etiopien	21	0,0	AT Itävalta – Österrike	24	2,6
RU Venäjä – Ryssland	60	0,5	GH Ghana	14	0,0	CH Sveitsi – Schweiz	22	2,4
SE Ruotsi – Sverige	1 709	14,5	KE Kenia – Kenya	11	0,0	DE Saksa – Tyskland	155	16,9
SI Slovenia – Slovenien	10	0,1	MA Marokko – Marocko	27	0,1	DK Tanska – Danmark	17	1,9
TR Turkki – Turkiet	107	0,9	NG Nigeria	20	0,0	EE Viro – Estland	40	4,4
EG Egypti – Egypten	16	0,1	RE Reunion	67	0,1	ES Espanja – Spanien	14	1,5
CN Kiina – Kina	67	0,6	TN Tunisia – Tunisien	12	0,0	FR Ranska – Frankrike	27	3,0
HK Hongkong	121	1,0	TZ Tansania – Tanzania	28	0,1	GB Iso-Brit. – Storbrit.	50	5,5
ID Indonesia – Indones.	47	0,4	ZA Et.-Afr.tas – S.afr.r	102	0,2	HU Unkari – Ungern	13	1,5
IL Israel	29	0,2	ZM Sambia – Zambia	105	0,2	IE Irlanti – Irland	14	1,6
IN Intia – Indien	141	1,2	ZW Zimbabwe	43	0,1	IT Italia – Italien	28	3,1
IR Iran	13	0,1	AE Arabiemiir. – Arabemir.	133	0,3	NL Alankomaat – Nederl.	23	2,5
JP Japani – Japan	281	2,4	BD Bangladesh	20	0,0	NO Norja – Norge	81	8,9
KR Korean tas – R.Korea	121	1,0	BH Bahrain	30	0,1	RU Venäjä – Ryssland	32	3,5
MY Malesia – Malaysia	40	0,3	CN Kiina – Kina	914	1,9	SE Ruotsi – Sverige	159	17,4
PK Pakistan	25	0,2	CY Kypros – Cypren	257	0,5	JP Japani – Japan	22	2,4
SA Saudi-Arab. – Saudiarab.	40	0,3	HK Hongkong	428	0,9	CA Kanada – Canada	25	2,7
SG Singapore	111	0,9	ID Indonesia – Indones.	1 068	2,2	US USA	91	9,9
TH Thaimaa – Thailand	50	0,4	IL Israel	78	0,2	4 Muu toiminta	43	100,0
TW Taiwan	134	1,1	IN Intia – Indien	114	0,2	SE Ruotsi – Sverige	31	73,2
CA Kanada – Canada	120	1,0	IR Iran	161	0,3	5 Muut tavarat	17	100,0
US USA	1 039	8,8	JO Jordania – Jordanien	20	0,0			

III 7. Vienti tavaroiden käytön mukaan maaryhmittäin ja maittain vuonna 1993

Exporten enligt varornas användning och enligt ländergrupper och länder år 1993

Exports by use of goods and by groups of countries in 1993

Maaryhmä/maa Ländergrupp/land Group of country/country	Milj. mk				Osuus Andel Share %			
	1 Raaka-aineet ja tuotantotarvikkeet	2 Poltto- aineet	3 Investointi- tavarat	4 Kulutus- tavarat	1 Raaka- aineet ja tuotantotarvikkeet	2 Poltto- aineet	3 Investointi- tavarat	4 Kulutus- tavarat
Koko vienti – Totalexport – Total exports	87 167	3 309	28 961	14 621	65,0	2,5	21,6	10,9
OECD	70 167	2 939	18 513	10 514	68,7	2,9	18,1	10,3
Efta	12 778	1 754	4 397	3 846	56,0	7,7	19,3	16,9
EU	47 176	962	9 436	5 297	75,0	1,5	15,0	8,4
Muu Eur – Övr. Eur – Rest of Eur.	6 625	301	3 304	3 324	48,9	2,2	24,4	24,5
Keh.maat – U.länd. – Dvng c.	9 498	65	6 371	740	56,9	0,4	38,2	4,4
AT Itävalta – Österrike	1 063	–	220	143	74,5	–	15,4	10,0
BE Belg. Lux.	2 355	43	238	321	79,6	1,4	8,1	10,8
CH Sveitsi – Schweiz	1 404	0	421	283	66,5	0,0	19,9	13,4
CZ Tšhekinmaa – Tjeckien	187	11	153	96	41,8	2,4	34,2	21,6
DE Saksa – Tyskland	12 994	429	2 259	1 950	73,7	2,4	12,8	11,1
DK Tanska – Danmark	3 346	148	504	482	74,7	3,3	11,3	10,8
EE Viro – Estland	745	81	418	634	39,5	4,3	22,2	33,6
ES Espanja – Spanien	2 334	0	796	132	71,5	0,0	24,4	4,1
FR Ranska – Frankrike	5 315	–	1 312	488	74,7	–	18,4	6,9
GB Iso-Brit. – Storbrit.	10 567	28	2 337	1 096	75,3	0,2	16,7	7,8
GR Kreikka – Grekland	640	–	56	49	85,8	–	7,6	6,6
HU Unkari – Ungern	496	–	190	86	64,2	–	24,6	11,2
IE Irlanti – Irland	530	–	69	93	76,6	–	10,0	13,4
IT Italia – Italien	3 294	–	732	324	75,7	–	16,8	7,5
NL Alankomaat – Nederl.	5 249	314	839	331	78,0	4,7	12,5	4,9
NO Norja – Norge	2 510	2	979	789	58,6	0,0	22,9	18,4
PL Puola – Polen	1 111	196	319	416	54,4	9,6	15,6	20,4
PT Portugali – Portugal	553	–	293	30	63,1	–	33,5	3,4
RU Venäjä – Ryssland	2 568	7	1 641	1 842	42,4	0,1	27,1	30,4
SE Ruotsi – Sverige	7 713	1 752	2 759	2 609	51,9	11,8	18,6	17,6
TR Turkki – Turkiet	706	–	142	17	81,7	–	16,4	1,9
EG Egypti – Egypten	571	–	54	9	90,0	–	8,5	1,5
CN Kiina – Kina	722	–	723	22	49,2	–	49,3	1,5
HK Hongkong	877	–	278	34	73,8	–	23,4	2,8
ID Indonesia – Indones.	323	–	936	47	24,7	–	71,7	3,6
IL Israel	431	–	61	12	85,5	–	12,1	2,4
IN Intia – Indien	364	–	53	3	86,7	–	12,6	0,7
IR Iran	277	–	111	8	69,9	–	28,0	2,1
JP Japani – Japan	1 704	0	260	230	77,7	0,0	11,8	10,5
KR Korean tas – R. Korea	948	0	442	28	66,9	0,0	31,2	2,0
MY Malesia – Malaysia	424	–	189	20	67,0	–	29,9	3,1
PH Filippi.	298	–	645	94	28,7	–	62,2	9,0
SA Saudi-Arab. – Saudiar.	506	–	174	23	71,9	–	24,8	3,3
SG Singapore	503	65	373	119	47,5	6,1	35,2	11,2
TH Thaimaa – Thailand	753	0	849	17	46,5	0,0	52,4	1,1
TW Taiwan	525	–	274	59	61,2	–	31,9	6,9
CA Kanada – Canada	632	109	219	112	58,9	10,2	20,4	10,5
US USA	5 831	115	3 623	934	55,5	1,1	34,5	8,9
MX Meksiko – Mexico	197	–	67	3	73,9	–	25,1	1,0
AR Argentiina – Argent.	277	–	30	9	87,6	–	9,5	2,8
BR Brasilia – Brasilien	355	–	61	9	83,5	–	14,5	2,0
CL Chile	140	–	245	9	35,5	–	62,3	2,2
AU Australia – Austral.	1 232	–	362	72	74,0	–	21,7	4,3

IV ULKOMAANKAUPAN YKSIKKÖARVO- JA VOLYYMI-INDEKSIT

Ulkomaankaupan määrissä ja hinnoissa tapahtuvien muutosten seuraamiseksi on laskettu yksikköarvo- ja volyyymi-indeksejä. Indeksien laskenta aloitettiin vuonna 1919, jolloin perusvuotena oli vuosi 1913. Muita perusvuosia ovat sen jälkeen olleet vuodet 1935, 1954, 1962, 1969, 1975 sekä nykyisin julkaistavissa indekseissä oleva vuosi 1980.

Indeksien laskentakaavoina käytetään yksikköarvoindeksejä laskettaessa Laspeyresin ja volyyymi-indeksejä laskettaessa Paaschen kaavaa. Indeksit lasketaan ketjuindekseinä, jolloin vertailuvuotena on aina edellinen vuosi. Ketjutettaessa merkitään vuosi 1980 = 100.

Indeksinimikkeinä käytetään HS-animikkeitä. Yksikköarvoindeksejä laskettaessa käytetään hintatietoina indeksinimikkeiden tilastoarvoa tullitariffin ilmoittamaa paljousyksikköä kohden. Sekä neljännesvuosi- että vuosi-indekseissä käytetään vertailuvuoden hintatietoina koko vuoden hintatietoja. Indeksanimikkeiden painot saadaan indeksinimikkeiden vertailuvuoden arvo-osuuksista. Painot korotetaan tavaraluokittain siten, että kuhunkin tavaraluokkaan kuuluvien indeksinimikkeiden painojen summa vastaa tavaraluokan arvo-osuutta vertailuvuonna.

Yksikköarvoindeksit lasketaan käytännössä seuraavasta kaavasta:

$$P_t = \frac{\sum w_o(p_t/p_o)}{\sum w_o}, \text{ jossa } p = \text{nimikkeen yksikköarvo ja } w = \text{paino.}$$

, där p = positionens enhetsvärde och w = vikt.

Volyyymi-indeksit lasketaan yksikköarvoindeksien avulla. Neljänneksien volyyymi-indeksit lasketaan siten, että neljänneksen arvoluku deflatoidaan vastaavalla yksikköarvoindeksillä edellisen vuoden tasoon. Tätä arvoa verrataan edellisen vuoden keskimääräiseen neljännesarvoon. Vuositason volyyymi-indeksit lasketaan vastaavalla tavalla vuosiarvojen avulla.

Sekä neljännesvuosi- että vuositason yksikköarvo- ja volyyymi-indeksien ketjuttaminen tapahtuu kertomalla ketjuttamattomat indeksit vastaavalla edellisen vuoden ketjutetulla vuosi-indeksillä.

Indeksit lasketaan koko tuonnista ja viennistä.¹⁾ Tavaraluokituksena käytetään viennin indekseissä pääasiassa toimialaluokitusta ja tuonnin indekseissä tavaran käyttötarkoituksen mukaista luokitusta. Näiden lisäksi lasketaan tuonnista indeksit toimialaluokituksen ja SITC-luokituksen mukaan sekä viennistä SITC-luokituksen mukaan.

¹⁾ Itä- ja länsi-indeksien laskeminen päättyi vuonna 1990.

IV ENHETSVÄRDE- OCH VOLYMINDEX FÖR UTRIKESHANDELN

För att kunna följa växlingarna i utrikeshandelns priser och utrikeshandelns kvantitativa utveckling har man räknat ut enhetsvärde- och volymindex. Indexen började beräknas år 1919, varvid basåret var år 1913. Andra basår har därefter varit åren 1935, 1954, 1962, 1969, 1975 och 1980, av vilka det sistnämnda utgör basår i de index, som publiceras i dag.

Som beräkningsformel för enhetsvärdeindex används Laspeyres indexformel och för volymindex Paasches formel. Indexen beräknas som kedjeindex, varvid så som jämförelseår alltid används det föregående året. Vid kedjning betecknas år 1980 = 100.

Som indexpositioner används underpositionerna i HS. Vid beräkningen av enhetsvärdeindex används så som prisuppgifter indexpositionernas statistiska värde per den i tulltariffen angivna kvantitetsenheten. Både i kvartals- och årsindex används hela årets prisuppgifter så som jämförelseårets prisuppgifter. Som indexpositionernas vikter används deras värdeandel i jämförelseåret. Indexpositionernas vikter höjs inom varukategorierna så, att vikternas summa inom varje varukategori motsvarar varukategoriens värdeandel i jämförelseåret.

Enhetsvärdeindex beräknas i praktiken enligt följande formel:

Volymindexen beräknas med hjälp av enhetsvärdeindexen. Volymindex för kvartalen beräknas så, att kvartalets värdetal deflateras med motsvarande enhetsvärdeindex till föregående års nivå. Detta värde jämförs med det genomsnittliga kvartalsvärdet för det föregående året. Volymindex för årsnivå beräknas på motsvarande sätt genom användning av årsvärdena.

Enhetsvärde- och volymindex för både kvartals- och årsnivå kedjas genom att multiplicera de icke kedjade indexen med föregående års motsvarande kedjade årsindex.

Indexen beräknas på totalimporten och -exporten.¹⁾ Som varuklassificering används i exportindexen huvudsakligen näringsgrensklassificering och i importindexen klassificering som baserar sig på varornas användning. Därtill beräknas indexen på importen enligt näringsgrensklassificering och SITC-klassificering samt på exporten enligt SITC-klassificering.

¹⁾ Indexen på öst- och västhandeln beräknades sista gången år 1990.

IV 1. Tuonti tavaroiden käytön mukaan: yksikköarvo- ja volyymi-indeksi (1980 = 100) vuosina 1984 – 1993
Importen enligt varornas användning: enhetsvärde- och volymindex (1980 = 100) åren 1984 – 1993
Imports by use of goods: unit value and volume index (1980 = 100) in 1984 – 1993

Tavaraluokka Varukategori Goods category	Yksikköarvoindeksi Enhetsvärdeindex Unit value index						
	1984	1985	1986	1987	1988	1989	1990
Koko tuonti – Totalimport – Total imports	131	135	121	119	122	126	128
1 Raaka-aineet ja tuotantotarvikkeet	131	134	115	112	116	121	120
11 Maa- ja metsätalouteen	136	141	144	132	142	144	135
13 Teollisuuteen	131	134	114	110	115	121	120
131 Elintarvike-, juoma- ja tupakkateollisuuteen	119	122	119	93	98	97	84
1312 Sokeri	52	55	38	33	48	52	55
1313 Kahvi	120	127	145	79	83	78	50
132 Tekstiili-, vaate- ja nahkateollisuuteen	131	136	136	132	133	133	138
1322 Langat	124	129	131	127	122	120	128
1323 Kankaat ja neulokset	130	134	140	134	134	137	141
133 Puutavara-teollisuuteen	143	152	140	138	142	147	145
134 Paperi- ja graafiseen teollisuuteen	130	133	127	126	138	142	139
135 Kemialliseen teollisuuteen	136	136	87	85	78	82	89
1351 Raakaöljy	141	139	69	66	50	63	77
1352 Kemialliset alkuaineet ja epäorgaaniset kemikaalit	148	160	119	104	95	96	100
1353 Orgaaniset kemikaalit	119	124	111	121	158	138	123
1356 Muoviraaka-aineet	118	114	107	108	120	118	112
136 Savi-, lasi- ja kivenjalostusteollisuuteen	112	112	111	116	132	132	134
137 Metallien perusteollisuuteen	128	132	107	91	132	170	138
1371 Malmit ja rikasteet	174	156	129	112	134	182	168
1372 Perusmetallit	114	123	87	76	153	192	126
138 Metallituote- ja koneiteollisuuteen	128	132	136	139	150	154	153
1381 Valssauustuotteet	115	119	119	114	131	152	127
1384 Koneiteollisuuden tuotantotarvikkeet	132	135	144	148	149	146	152
1385 Sähkötekniikan teollisuuden tuotantotarvikkeet	136	140	133	135	147	150	141
1386 Kulkuneuvoteollisuuden tuotantotarvikkeet	128	135	145	152	169	172	182
139 Muuhun teollisuuteen	132	142	168	160	140	131	148
15 Rakennustoimintaan	118	128	131	134	129	135	137
19 Muuhun toimintaan	121	123	122	120	107	104	99
2 Polttoaineet	132	129	78	68	60	68	72
21 Kiinteät polttoaineet	112	128	107	81	84	96	94
22 Nestemäiset polttoaineet	142	135	66	65	53	62	70
3 Investointitavarat	128	134	140	141	147	146	153
31 Maa- ja mestätalouteen	130	132	141	140	145	150	156
32 Kuljetusneuvot	125	131	142	152	166	166	180
33 Muut koneet ja laitteet	129	135	140	140	144	142	148
4 Kulutustavarat	132	142	149	149	151	155	161
41 Elintarvikkeet, juomat ja tupakka	128	133	136	134	136	133	142
42 Tekstiili- ja vaatetustavarat	138	149	147	140	141	145	147
43 Muut lyhytaikaiset kulutustavarat	128	144	147	146	148	153	159
44 Henkilöautot	146	155	172	184	192	207	215
45 Muut kestävätkä kulutustavarat	126	132	145	144	141	142	145

Volyyimi-indeksi Volymindex Volume index												
1991	1992	1993	1984	1985	1986	1987*)	1988*)	1989	1990	1991	1992	1993
131	145	163	98	104	110	119	130	144	138	115	112	109
123	136	155	93	99	102	109	112	122	119	103	105	102
136	162	194	98	105	102	111	125	130	138	132	124	111
121	135	153	90	96	98	106	107	114	111	98	100	98
85	93	109	86	85	87	96	94	94	83	81	85	92
44	42	63	45	47	51	74	47	56	37	55	52	63
52	46	61	102	79	86	102	92	94	96	89	89	113
137	155	163	87	91	90	94	84	83	73	56	54	57
132	142	150	91	101	98	99	92	91	76	55	55	62
143	163	172	83	90	93	92	78	74	68	55	50	49
146	162	180	94	88	86	97	123	127	118	105	122	99
138	149	150	154	145	146	164	177	188	183	172	212	218
86	91	104	80	86	87	91	96	101	101	99	97	95
70	75	83	73	76	77	78	76	69	70	77	69	64
109	106	129	103	103	95	113	126	133	134	102	116	131
106	103	119	98	113	120	121	110	135	138	142	171	194
111	110	120	109	123	133	146	182	202	202	163	175	190
136	146	150	93	97	105	109	92	105	102	81	83	87
125	128	134	108	120	114	142	131	123	145	155	189	184
148	172	165	102	119	136	186	239	185	222	227	271	291
119	103	115	126	145	117	168	123	138	170	198	262	248
160	193	229	98	108	115	123	123	139	134	105	103	98
119	128	148	91	100	101	101	97	104	105	80	81	90
169	196	228	104	118	117	126	127	152	146	107	107	101
144	187	235	98	109	119	137	146	167	169	141	139	155
192	229	269	96	107	120	123	128	137	123	100	98	69
154	167	195	94	100	93	94	117	152	133	106	104	105
142	155	169	113	114	119	135	176	220	205	156	145	132
127	127	144	181	186	234	212	260	300	325	244	261	228
73	75	82	93	104	124	123	125	117	121	106	122	141
98	98	102	77	108	115	101	108	117	128	109	90	125
67	70	79	98	99	127	125	122	92	86	68	103	112
157	181	211	107	109	115	125	147	176	158	111	92	91
162	172	178	97	93	87	71	85	109	114	58	31	30
179	200	244	82	74	81	80	112	130	114	72	52	71
152	178	207	118	125	132	150	168	202	180	134	117	106
166	177	191	116	123	136	158	186	208	200	172	159	148
151	163	166	107	112	124	140	152	163	159	159	166	179
148	152	159	112	129	153	203	234	247	270	252	247	232
169	175	200	118	118	129	149	171	190	197	180	191	178
218	237	265	122	132	149	163	191	207	164	109	82	69
149	164	174	122	127	132	149	198	247	235	188	140	122

*) Vuosien 1987 ja 1988 volyyimi-indeksit jaksotusmuutoskorjattuja – Volymindexen för åren 1987 och 1988 presenteras utan inverkan av ändringen i periodiseringen –
The volume index numbers for the years 1987 and 1988 are shown without the effect of the change in the statistical periods.

IV 2. Vienti toimialojen mukaan: yksikköarvo- ja volyymi-indeksi (1980 = 100) vuosina 1984 – 1993
Exporten fördelad enligt näringsgrenar: enhetsvärde- och volymindex (1980 = 100) åren 1984 – 1993
Exports by industries: unit value and volume index (1980 = 100) in 1984 – 1993

Tavaruokka Varukategori Goods category	Yksikköarvoindeksi Enhetsvärdeindex Unit value index						
	1984	1985	1986	1987	1988	1989	1990
Koko vienti – Totalexport – Total exports	134	138	135	138	145	156	154
1 Maa- ja metsätalous sekä kalastus	133	144	107	131	97	82	64
11 Maatalous	129	140	100	128	87	68	50
1122 Turkikset, valmistamattomat	130	142	100	130	89	69	49
12 Metsätalous	129	140	142	136	139	152	168
2 Kaivos- ja muu kaivannaistoiminta	131	150	142	141	142	178	183
3 Teollisuus	134	138	135	137	146	157	156
31 Elintarvike-, juoma- ja tupakkateollisuus	139	134	127	115	114	129	126
311 Maitotaloustuotteet	144	133	123	106	112	138	125
313 Sokeri, makeiset ja kaakaovalmisteet	108	113	124	111	93	97	104
314 Muut ravinto- ja nautintoaineet	153	151	140	134	132	143	144
32 Tekstiili-, vaate- ja nahkateollisuus	140	148	153	156	158	162	163
321 Tekstiilit	118	122	126	125	128	135	131
322 Vaatteet	149	160	170	175	178	186	195
324 Jalkineet	127	133	133	131	132	139	132
33 Puutavateollisuus	124	118	119	123	130	140	157
331 Sahattu ja höylätty puutavara, ml. karkeasti syrjäyty	125	115	115	119	124	135	154
332 Vaneri, vaneriviilu ja rimalevy	127	123	124	134	137	140	160
333 Lastulevy	121	124	126	138	146	150	156
34 Paperi- ja graafinen teollisuus	134	137	132	134	143	150	144
341 Paperimassa	150	126	123	139	157	183	151
342 Kuitulevy	120	126	124	135	140	135	135
343 Pahvi ja kartonki	130	136	132	129	139	146	152
344 Paperi	130	139	133	134	141	144	140
345 Pahvi- ja paperituotteet	130	138	132	131	133	141	142
35 Kemiallinen teollisuus	127	134	110	103	104	113	112
351 Maaöljy- ja kivihiilituotteet	132	139	86	65	56	69	83
353 Muoviteollisuuden tuotteet	121	122	128	131	128	133	129
354 Tekokuidut	136	132	134	124	137	163	178
355 Kumiteollisuuden tuotteet	126	131	133	132	127	129	133
36 Savi-, lasi- ja kivenjalostusteollisuus	134	144	154	160	168	185	193
37 Metallien perusteollisuus	119	122	108	104	133	157	123
371 Rauta ja teräs	117	123	116	112	132	151	117
372 Kupari	99	103	90	94	120	140	120
38 Metallituote- ja koneteollisuus	145	150	162	170	176	191	199
381 Metallituotteet	128	133	144	150	148	153	163
385 Kotitalouskoneet ja elektroniset viihdelaitteet	104	105	108	110	105	103	103
386 Sähkökoneet ja -laitteet, muualle kuulumattomat sekä kaapelit	153	168	177	177	217	240	247
387 Muut koneet ja laitteet	142	141	154	158	152	165	170
39 Muu teollisuus	142	153	160	169	188	192	216
392 Urheiluvälineet	154	167	170	178	203	213	224

Volyyymi-indeksi Volymindex Volume index												
1991	1992	1993	1984	1985	1986	1987*)	1988*)	1989	1990	1991	1992	1993
154	164	172	114	115	116	118	121	121	125	114	124	147
85	106	115	157	136	169	137	120	141	113	101	84	123
70	89	97	197	164	205	159	139	187	157	141	108	153
70	90	97	146	135	181	157	144	165	109	83	57	76
170	183	186	53	54	78	80	56	42	29	25	32	60
192	201	233	132	110	105	104	131	143	123	121	118	118
156	165	174	113	115	115	118	122	121	125	114	125	148
130	147	165	97	106	92	100	97	90	113	95	101	137
124	152	178	110	109	93	107	89	69	103	84	68	67
105	122	135	106	89	85	98	166	152	164	168	199	247
154	165	183	65	86	85	91	88	93	107	83	101	181
183	196	205	86	87	85	75	65	54	49	35	34	36
134	145	153	108	103	103	96	85	82	88	89	96	101
227	239	240	74	74	72	62	54	42	36	21	20	20
147	177	207	119	128	127	110	78	55	47	26	21	24
155	164	164	74	74	75	78	75	68	64	58	62	86
140	149	147	71	71	64	69	70	62	57	57	62	82
178	197	199	91	86	92	93	94	95	96	65	63	85
164	167	137	50	53	63	58	63	61	50	38	28	58
139	144	151	112	116	118	128	135	138	139	136	143	157
119	132	120	80	78	74	82	86	83	74	68	64	71
128	124	131	70	68	63	67	75	72	59	50	60	72
152	162	165	117	116	124	137	154	157	153	156	170	171
138	142	153	129	136	137	151	159	165	173	171	179	197
132	135	138	92	101	109	99	103	94	90	78	96	117
112	116	127	134	122	120	127	136	132	142	157	176	187
80	80	91	154	115	105	131	129	61	81	159	198	182
140	150	150	113	125	118	125	144	143	146	132	144	179
171	175	183	122	117	107	109	121	127	124	95	102	106
143	164	181	117	126	140	140	148	156	162	154	156	185
195	217	244	89	91	97	108	107	98	97	96	110	124
117	126	134	134	145	151	168	161	163	185	206	230	248
115	122	131	142	161	167	185	179	181	215	261	285	307
114	122	132	183	170	200	238	263	279	294	289	355	365
206	222	229	138	141	140	134	144	148	154	123	139	182
179	214	221	93	100	96	98	98	103	104	77	80	113
101	117	134	123	123	174	194	181	167	180	163	146	170
260	281	330	100	116	132	140	134	154	172	136	168	238
172	180	190	114	154	147	147	159	167	192	156	185	224
232	241	270	105	102	98	87	97	96	81	68	69	80
245	261	293	108	120	113	103	77	77	60	54	60	69

*) Vuosien 1987 ja 1988 volyyymi-indeksit jaksotusmuutoskorjattuina – Volymindexen för åren 1987 och 1988 presenteras utan inverkan av ändringen i periodiseringen –
The volume index numbers for the years 1987 and 1988 are shown without the effect of the change in the statistical periods.

IV 3. Tuonti toimialojen mukaan: yksikköarvo- ja volyyymi-indeksi (1980 = 100) vuosina 1989 – 1993
 Importen enligt näringsgrenar: enhetsvärde- och volymindex (1980 = 100) åren 1989 – 1993
 Imports by industries: unit value and volume index (1980 = 100) in 1989 – 1993

Tavaraluokka Varukategori Goods category	Yksikköarvoindeksi Enhetsvärdeindex Unit value index					Volyyymi-indeksi Volymindex Volume index				
	1989	1990	1991	1992	1993	1989	1990	1991	1992	1993
Koko tuonti – Totalimport – Total imports	126	128	131	145	163	144	138	115	112	109
1 Maa- ja metsätalous sekä kalastus	109	100	101	109	117	127	119	113	123	129
11 Maatalous	101	91	96	99	111	117	112	107	113	119
12 Metsätalous	153	151	134	167	158	164	148	132	157	162
2 Kaivos- ja muu kaivannaistoiminta	73	81	76	82	89	88	93	96	91	92
21 Kivihilli, raakaöljy ja maakaasu	65	76	71	75	83	80	83	88	79	79
23 Malmikaivos- ja muu kaivannaistoiminta	147	134	130	147	152	158	184	170	189	206
3 Teollisuus	140	142	146	163	184	160	152	123	120	115
31 Elintarvike-, juoma- ja tupakkateollisuus	119	119	122	136	144	121	117	118	121	130
311 Elintarviketeollisuuden tuotteet	113	111	112	125	130	122	117	120	125	136
313 Juoma- ja tupakkateollisuuden tuotteet	161	175	192	214	249	119	120	114	112	112
32 Tekstiili-, vaate- ja nahkateollisuus	140	144	144	152	159	138	140	121	114	108
321 Tekstiilit	134	138	139	150	158	92	86	71	66	65
322 Vaatteet	151	155	155	160	168	267	295	278	271	254
323 Nahka- ja turkistuotteet	150	159	160	166	166	116	99	64	56	55
324 Jalkineet	130	131	132	140	144	208	236	195	159	133
33 Puutavateollisuus	155	157	160	155	162	285	276	226	234	176
331 Puutavateollisuuden tuotteet (pl. huonekalut)	172	174	179	180	196	187	173	129	145	109
332 Huonekalut	124	126	127	120	120	609	618	555	526	395
34 Paperi- ja graafinen teollisuus	151	150	151	164	174	199	203	196	229	213
341 Paperiteollisuuden tuotteet	144	140	140	150	158	224	231	224	288	267
342 Graafisen teollisuuden tuotteet	165	172	174	196	214	158	158	152	141	132
35 Kemiallinen teollisuus	110	113	116	122	137	153	150	130	145	148
351 Maaöljy- ja kivihillituotteet	66	73	74	77	89	120	118	104	134	128
352 Muoviraaka-aineet	122	116	116	119	131	163	162	132	139	151
353 Muoviteollisuuden tuotteet	119	117	127	138	152	212	217	174	175	170
355 Kumiteollisuuden tuotteet	128	128	132	146	167	155	140	102	102	98
36 Savi-, lasi- ja kivenjalostusteollisuus	147	156	158	177	194	146	139	117	114	106
37 Metallien perusteollisuus	164	133	129	126	140	116	118	104	117	118
371 Rauta ja teräs	179	144	142	137	154	107	121	104	113	114
372 Muut metallit	142	117	108	110	120	133	114	104	125	126
38 Metallituote- ja koneteollisuus	154	160	165	194	226	175	160	120	109	101
381 Metallituotteet	140	142	146	167	185	153	149	113	110	97
382 Koneet ja laitteet (pl. sähkökoneet ja -laitteet)	141	144	151	173	198	178	169	122	115	104
383 Sähkökoneet ja -laitteet sekä kaapelit	145	145	151	193	238	209	202	173	155	159
384 Kuljetusneuvot ja niiden osat	192	204	209	236	272	158	131	91	75	66
385 Kojeet, kellot ja muut hienomekaaniset tuotteet	143	156	160	187	211	172	154	132	120	111
39 Muu teollisuus	154	149	158	177	203	174	180	150	127	116
4 Muu toiminta	98	92	117	116	129	153	165	125	136	111

1 Lantbruk och skogshushållning samt fiske – Agriculture, forestry and fishing, 11 Lantbruk – Agriculture, 12 Skogshushållning – Forestry, 2 Brytning av mineralprodukter – Mining and quarrying, 21 Stenkol, råolja och naturgas – Coal, crude oil and natural gas, 23 Malmbrytning och annan brytning och utvinning – Metal ore mining and other mining, 3 Industri – Industry, 31 Livsmedels-, dryckesvaru- och tobaksindustri – Food, beverage and tobacco industry, 311 Livsmedelsindustrins produkter – Products of food industry, 313 Dryckesvaru- och tobaksindustrins produkter – Products of beverage and tobacco industry, 32 Textil-, beklädnads- och läderindustri – Textile, clothing and leather industry, 321 Textilier – Textiles, 322 Kläder – Clothes, 323 Läder- och pälskinnprodukter – Leather and fur goods, 324 Skodon – Footwear, 33 Trävaruindustri – Wood industry, 331 Trävaruindustrins produkter, utom möbler – Products of wood industry, excl. furniture, 332 Möbler – Furniture, 34 Pappers- och grafisk industri – Paper and graphic industry, 341 Pappersindustrins produkter – Products of paper industry, 342 Grafiska industrins produkter – Products of graphic industry, 35 Kemisk industri – Chemical industry, 351 Jordölje- och stenkolsprodukter – Petroleum and coal products, 352 Plastråmnen – Plastic materials, 353 Plastindustrins produkter – Products of plastics industry, 355 Gummiindustrins produkter – Products of rubber industry, 36 Lervaru-, glas- och stenförädlingsindustri – Pottery, glass and stone processing industry, 37 Metallbasindustri – Basic metal industry, 371 Järn och stål – Iron and steel, 372 Andra metaller – Other metals, 38 Metallprodukt- och maskinindustri – Metal product and machine industry, 381 Metallprodukter – Metal products, 382 Maskiner och apparater, icke-elektriska – Machinery and equipment, excl. electrical machinery and equipment, 383 Elektriska maskiner och apparater samt kablar – Electrical machinery and equipment; cables, 384 Transportmedel och delar till dessa – Transport equipment and parts thereof, 385 Instrument, ur och andra finmekaniska produkter – Instruments, clocks and watches and other fine mechanics, 39 Annan industri – Other industry, 4 Annan verksamhet – Other activity.

IV 4. Tuonti SITC-luokituksen mukaan: yksikköarvo- ja volyymi-indeksi (1980 = 100) vuosina 1989 – 1993
Importen enligt SITC-klassificeringen: enhetsvärde- och volymindex (1980 = 100) åren 1989 – 1993
Imports by SITC: unit value and volume index (1980 = 100) in 1989 – 1993

SITC	Yksikköarvoindeksi Enhetsvärdeindex Unit value index					Volyymi-indeksi Volymindex Volume index				
	1989	1990	1991	1992	1993	1989	1990	1991	1992	1993
Koko tuonti – Totalimport – Total imports	126	128	131	145	163	144	138	115	112	109
0 Elintarvikkeet ja elävät eläimet	103	99	104	110	116	125	117	117	123	138
03 Kalat ja kalavalmisteet	113	111	122	133	134	186	177	176	171	178
04 Vilja ja viljatuotteet	102	109	112	123	127	111	78	80	92	109
05 Hedelmät ja kasvikset	134	145	152	165	166	132	126	127	132	146
06 Sokeri ja sokerivalmisteet, hunaja	60	63	58	61	77	87	74	88	84	90
07 Kahvi, tee, kaakao, mausteet ja tuotteet niistä	83	59	60	57	69	106	114	109	114	133
1 Juomat ja tupakka	160	179	197	220	251	119	114	110	107	105
11 Juomat	133	162	176	199	211	194	188	188	177	178
12 Tupakka ja tupakkavalmisteet	164	166	184	204	254	90	86	79	80	76
2 Raaka-aineet, pl. polttoaineet	140	128	121	135	140	133	133	129	165	164
21 Vuodat, nahat ja turkisnahat, raa'at	146	137	108	119	117	53	47	44	54	68
22 Öljysiemenet, öljypitoiset pähkinät ja ytimet	114	94	97	102	138	130	112	117	147	115
23 Luonnonkumi, synteettinen ja regeneroitu kumi	102	104	103	107	117	132	83	64	84	102
24 Puutavara	147	140	124	135	134	172	165	153	223	210
26 Tekstiilikuidut sekä niiden jätteet	113	109	118	121	131	68	60	45	46	56
27 Kivennäisaineet, valmistamattomat	126	116	126	140	157	127	129	114	120	134
28 Malmit ja metalliromu	163	143	125	143	139	161	181	192	251	268
3 Poltto- ja voiteluaineet, sähkövirta	68	77	76	80	89	89	92	91	90	87
32 Kivihiili, koksi, briketit yms.	97	95	96	98	105	98	104	89	77	89
33 Kivennäisöljyt ja kivennäisöljytuotteet	64	76	71	75	85	75	77	80	80	74
34 Kaasut	58	61	68	71	76	312	343	333	351	383
35 Sähkövirta	100	92	131	126	140	405	466	335	382	339
4 Eläin- ja kasviöljyt ja -rasvat	105	92	92	117	126	146	143	120	139	173
5 Kemialliset aineet ja tuotteet	132	135	136	142	159	160	157	142	156	165
51 Orgaaniset kemialliset aineet	137	122	105	102	117	147	155	162	197	225
52 Epäorgaaniset kemialliset aineet	117	121	130	123	112	133	138	112	134	166
53 Väri- ja parkitusaineet	118	119	115	140	148	188	185	176	177	202
54 Lääkevalmisteet ja farmaseuttiset tuotteet	203	215	243	213	251	136	147	148	196	188
55 Haju-, kiillotus- ja puhdistusaineet	117	126	130	150	171	199	205	188	197	186
56 Lannoitteet, valmistetut	117	105	104	109	127	105	97	84	88	83
58 Muovit, valmistetut	132	130	135	149	161	135	139	115	113	115
59 Erinäiset kemialliset tuotteet	119	136	134	162	193	217	184	171	161	170
6 Valmistetut tavarat valmistusaineittain	150	142	142	151	166	124	122	98	96	94
61 Nahka, nahkatavarat ja muokatut turkisnahat	147	156	158	163	162	82	67	36	32	33
62 Kumituotteet	137	136	140	157	180	158	147	101	99	87
63 Puu- ja korkkituotteet, pl. huonekalut	186	188	195	195	204	172	147	104	86	76
64 Paperi ja pahvi sekä tuotteet niistä	145	140	139	148	156	221	237	225	246	258
65 Tekstiilituotteet, pl. vaatteet	138	142	143	156	166	96	91	74	69	68
66 Kivennäisainetuotteet	142	152	154	170	184	145	137	114	108	101
67 Rauta ja teräs	176	144	142	139	157	110	121	105	112	112
68 Muut metallit	147	125	116	120	132	125	110	91	86	95
69 Tuotteet epäjalosta metallista	137	137	142	163	185	149	149	109	101	92
7 Koneet, laitteet ja kuljetusvälineet	157	162	168	198	231	174	159	117	103	98
71 Voimakoneet ja moottorit	161	170	172	209	226	136	125	103	113	83
72 Eräiden teollisuudenalojen koneet	151	162	166	190	229	142	131	82	58	49
73 Metalliteollisuuskoneet	156	165	190	230	264	127	122	66	39	35
74 Yleiskäyttöiset teollisuuden koneet ja laitteet	143	151	167	195	229	145	140	99	92	82
75 Toimistokoneet ja atk-laitteet	119	114	110	120	134	377	356	298	306	336
76 Puhelin-, radio-, tv- yms. laitteet	189	186	195	225	234	175	167	152	120	120
77 Muut sähkökoneet ja -laitteet	134	135	141	186	237	199	194	161	154	166
78 Moottoriajoneuvot	193	204	210	237	274	174	142	93	77	55
8 Erinäiset valmiit tavarat	139	142	147	160	174	238	239	210	207	181
81 Tehdasvalmisteiset talot; lvi- ja valaisinkalusteet	117	119	132	154	138	481	481	341	255	268
82 Huonekalut	124	125	127	120	120	572	578	504	475	370
84 Vaatteet	150	153	154	160	168	250	269	257	251	237
85 Jalkineet	128	128	131	139	145	226	252	214	198	190
87 Kojeet, mittarit yms.	162	178	178	214	249	164	151	132	121	106
88 Valokuvauskorjeet ja -tarvikkeet, kellot	116	129	136	151	166	152	131	102	98	96
89 Muut valmiit tavarat	134	133	140	155	174	269	273	241	257	206

IV 5. Vienti SITC-luokituksen mukaan: yksikköarvo- ja volyymi-indeksi (1980 = 100) vuosina 1989 – 1993
Exporten enligt SITC-klassificeringen: enhetsvärde- och volymindex (1980 = 100) åren 1989 – 1993
Exports by SITC: unit value and volume index (1980 = 100) in 1989 – 1993

SITC	Yksikköarvoindeksi Enhetsvärdeindex Unit value index					Volyymi-indeksi Volymindex Volume index				
	1989	1990	1991	1992	1993	1989	1990	1991	1992	1993
Koko vienti – Totalexport – Total exports	156	154	154	164	172	121	125	114	124	147
0 Elintarvikkeet ja elävät eläimet	121	119	123	139	156	107	134	120	124	172
02 Maitotaloustuotteet ja munat	130	120	121	147	172	70	101	81	68	76
04 Vilja ja viljatuotteet	125	128	138	145	160	267	285	417	393	532
06 Sokeri ja sokerivalmisteet, hunaja	94	106	113	129	144	127	154	159	187	180
07 Kahvi, tee, kaakao, mausteet ja tuotteet niistä	104	106	102	120	132	156	146	151	182	333
1 Juomat ja tupakka	161	161	172	186	208	63	65	68	82	115
11 Juomat	179	177	191	207	233	91	97	101	133	208
12 Tupakka ja tupakkavalmisteet	130	133	139	150	163	45	44	45	44	42
2 Raaka-aineet, pl. polttoaineet	147	141	126	137	134	79	70	66	67	84
21 Vuodat, nahat ja turkisnahat, raa'at	72	52	68	88	95	163	118	92	67	86
24 Puutavara ja korkki	138	157	143	152	150	61	54	54	60	81
25 Paperimassa	182	150	118	132	120	83	75	68	64	71
26 Tekstiilikuidut sekä niiden jätteet	164	179	172	176	184	127	125	95	102	107
27 Kivennäisaineet, valmistamattomat	146	146	158	185	210	161	168	160	155	177
3 Poltto- ja voiteluaineet, sähkövirta	69	83	80	79	91	59	78	154	191	174
32 Kivihiili, koksi, brikitit yms.	79	80	68	58	74	178	180	215	320	262
33 Kivennäisöljyt ja kivennäisöljytuotteet	68	83	79	79	91	59	80	159	198	102
4 Eläin- ja kasviöljyt ja -rasvat	93	99	97	83	80	177	147	146	180	177
5 Kemialliset aineet ja tuotteet	122	116	123	129	137	185	198	185	198	227
51 Orgaaniset kemialliset aineet	94	93	113	123	130	271	275	205	184	194
52 Epäorgaaniset kemialliset aineet	180	139	116	123	125	89	104	159	244	273
53 Väri- ja parkitusaineet	209	209	186	192	210	119	113	103	103	126
55 Haju-, kiillotus- ja puhdistusaineet	172	173	218	225	246	77	71	47	49	51
58 Muovit, valmistetut	78	72	73	76	77	262	293	306	361	441
59 Erinäiset kemialliset tuotteet	124	124	146	154	157	159	173	190	207	279
6 Valmistetut tavarat valmistusaineittain	147	139	139	146	155	142	148	145	156	174
61 Nahka, nahkatavarat ja muokatut turkisnahat	75	60	76	79	87	217	204	167	195	225
62 Kumituotteet	138	137	146	168	188	184	199	194	201	238
63 Puu- ja korkkituotteet, pl. huonekalut	139	154	171	188	192	98	96	71	72	101
64 Paperi ja pahvi sekä tuotteet niistä	144	142	139	143	153	155	159	157	167	182
65 Tekstiilituotteet, pl. vaatteet	133	129	133	144	154	89	97	98	106	111
66 Kivennäisainetuotteet	179	188	191	211	237	101	98	96	111	127
67 Rauta ja teräs	152	116	114	121	130	177	214	257	281	304
68 Muut metallit	174	140	127	141	147	127	133	125	144	155
69 Tuotteet epäjalosta metallista	136	140	156	187	174	103	99	72	76	110
7 Koneet, laitteet ja kuljetusvälineet	207	213	226	239	253	149	157	120	140	178
71 Voimakoneet ja moottorit	174	199	219	230	263	296	311	302	368	541
72 Eräiden teollisuudenalojen koneet	223	242	273	304	350	156	164	94	97	116
73 Metalliteollisuuskoneet	210	231	198	243	319	121	146	133	118	100
74 Yleiskäyttöiset teollisuuden koneet ja laitteet	174	181	181	193	201	126	150	115	124	145
76 Puhelin-, radio-, tv- yms. laitteet	163	161	168	188	211	277	321	219	268	409
77 Muut sähkökoneet ja -laitteet	211	215	220	242	287	111	119	115	119	138
8 Erinäiset valmiit tavarat	172	179	196	209	215	70	68	53	55	68
81 Tehdasvalmisteiset talot; lvi- ja valaisinkalusteet	185	195	213	220	250	104	123	87	93	137
82 Huonekalut	168	178	176	184	186	64	60	58	61	92
84 Vaatteet	186	194	224	235	234	41	36	21	19	19
85 Jalkineet	137	133	148	175	198	62	54	32	28	32
89 Muut valmiit tavarat	159	164	179	192	193	101	97	87	95	119

IV 6. Ulkomaankaupan yksikköarvoindeksit ja vaihtosuhte (1980 = 100) vuosina 1979 – 1993
Enhetsvärdeindex och utbytesförhållandet för utrikeshandeln (1980 = 100) åren 1979 – 1993
Unit value index and terms of trade for foreign trade (1980 = 100) in 1979 – 1993

Vuosi År Year	Yksikköarvoindeksi – Enhetsvärdeindex – Unit value index ^{a)}		Vaihtosuhte – Utbytesförhållande – Terms of trade
	Koko vienti Totalexport Total exports	Koko tuonti Totalimport Total imports	Koko kauppa Totalhandel Total trade
1979	90	86	105
1980	100	100	100
1981	111	112	99
1982	119	117	102
1983	127	125	101
1984	134	131	102
1985	138	135	102
1986	135	121	111
1987	138	119	116
1988	145	122	119
1989	156	126	123
1990	154	128	120
1991	154	131	118
1992	164	145	113
1993	172	163	106

^{a)} Itä- ja länsi-indeksien laskeminen päättyi vuonna 1990.
 Indexen på öst- och västhandeln beräknades sista gången år 1990.

IV 7. Valuuttamääräisten vienti- ja tuontihintojen muutokset 1993/1992
Ändringar av de i utländsk valuta angivna export- och importpriserna 1993/1992
Changes of export and import prices in foreign currency 1993/1992

	Markkamääräinen hinnan muutos Ändring av de i mark angivna priserna Change of price in national currency %	Valuuttamääräinen hinnan muutos Ändring av de i utländsk valuta angivna priserna Change of price in foreign currency %	Valuuttakurssin muutos Ändring av valutakursen Change of exchange rate %
Koko vienti – Totalexport – Total exports	+ 5,0	- 7,8	+ 13,9
31 Elintarvike-, juoma- ja tupakkateollisuus	+ 12,2	+ 1,3	+ 10,8
32 Tekstiili-, vaate- ja nahkateollisuus	+ 4,3	- 5,0	+ 9,8
33 Puutavarateollisuus	- 0,3	- 8,6	+ 9,1
331 Sahattu ja höylätty puutavara	- 1,5	- 7,7	+ 6,7
34 Paperi- ja graafinen teollisuus	+ 4,7	- 9,4	+ 15,5
341 Paperimassa	- 9,1	- 22,5	+ 17,3
343 Pahvi ja kartonki	+ 1,8	- 10,1	+ 13,2
344 Paperi	+ 8,1	- 7,3	+ 16,6
35 Kemiallinen teollisuus	+ 9,5	- 6,1	+ 16,6
37 Metallien perusteollisuus	+ 6,4	- 7,8	+ 15,3
38 Metallituote- ja koneteollisuus	+ 3,3	- 8,8	+ 13,2
Koko tuonti – Totalimport – Total imports	+ 12,5	- 3,0	+ 16,0
1 Raaka-aineet ja tuotantotarvikkeet	+ 13,3	- 3,2	+ 17,0
– raakaöljy	+ 12,9	- 11,2	+ 27,1
– muut raaka-aineet ja tuotantotarvikkeet	+ 13,5	- 2,0	+ 15,8
2 Polttoaineet	+ 9,0	- 9,4	+ 20,3
3 Investointitavarat	+ 16,7	+ 0,0	+ 16,7
4 Kulutustavarat	+ 8,2	- 2,9	+ 11,4

Valuuttamääräisten hintojen muutos on laskettu kaavasta: markkamääräisen hinnan muutos = valuuttamääräisen hinnan muutos x valuuttakurssin muutos. Valuuttakurssin muutoksena kussakin tavaraluokassa on käytetty laskutusvaluuttojen mukaan painotettua kurssimuutosten keskiarvoa. Kunkin valuutan kurssina on käytetty vuoden aikana tullauksissa sovellettuja muuntokurssien keskiarvoa. – Ändringarna av de i utländsk valuta angivna priserna har beräknats enligt formeln: ändring av det i mark angivna priset = ändring av det i utländsk valuta angivna priset x ändring av valutakursen. I varje varukategori har som ändring av valutakurserna använts det enligt faktureringsvalutorna vägda medeltalet av kursförändringarna. Som kurs för de enskilda valutorna har använts medeltalet av de omräkningskurser som under årets lopp tillämpats vid förtullningarna.

V ULKOMAANKAUPAN LASKUTUSVALUUTTA-TILASTOT

Vuodesta 1981 lähtien on tuotettu tilastoja tuonnissa ja viennissä käytettävistä laskutusvaluutoista. Nämä tilastot sisältävät tuonnin ja viennin arvon tavaraluokittain ja maittain laskutusvaluuttojen mukaan jaoteltuna.

Valuuttalajitiedot perustuvat tullausasiakirjoista kerättyihin kauppalaskun mukaisiin laskutusvaluuttatietoihin. Valuuttalajitunnuksina käytetään kansainvälisen standardin ISO 4217 mukaisia koodoja.

Laskutusvaluuttatilastojen perusaineisto poikkeaa hieman ulkomaankaupan varsinaisissa tavaratilastoissa käytettävästä tilastoaineistosta. Mm. palkkatyöjalostusta varten maksutta tuotavat ja vietävät tavarat on jätetty aineiston ulkopuolelle.

Tavaraluokituksena käytetään tuonnissa tavarankäyttötarkoituksen mukaista ja viennissä valmistavan toimialan mukaista luokitusta. Toimiala ja käyttötarkoitus määräytyvät tavarankäytön mukaan. Maakäsitteenä käytetään viennissä määräraamaa ja tuonnissa lähetyksensä.

Tuonnissa arvokäsitteenä käytetään cif-arvoa ja viennissä fob-arvoa. Valuuttalajikohtaiset arvotiedot esitetään Suomen markkoiksi muunnettuna.

V UTRIKESHANDELNS FAKTURERINGSVALUTA-STATISTIK

Statistik har sedan 1981 producerats över faktureringsvalutor i importen och exporten. Statistiken innehåller importens och exportens värde per varukategori och land indelade per faktureringsvaluta.

Uppgifterna om valutaslagen grundar sig på de uppgifter om faktureringsvaluta som samlas in från förtullningshandlingarna och som baserar sig på fakturorna. Som valutaslagsbeteckningar används koderna i den internationella ISO 4217 standarden.

Det basmaterial som används i statistiken över faktureringsvalutorna skiljer sig något från det statistiska material som används i utrikeshandelns egentliga varustatistik. Bland annat ingår inte varor som importerats eller exporterats utan vederlag för förädling genom s.k. lönearbete i materialet.

Varuklassificeringen bygger i importen på varornas användningssyfte och i exporten på tillverkande näringsgren. Näringsgren och användningssyfte bestäms utgående från varan. Som länderbegrepp används bestämmelseland i exporten och avsändningsland i importen.

Som värdebegrepp används cif-värdet i importen och fob-värdet i exporten. Värdeuppgifterna för de olika valutaslagen framställs omvandlade till finska mark.

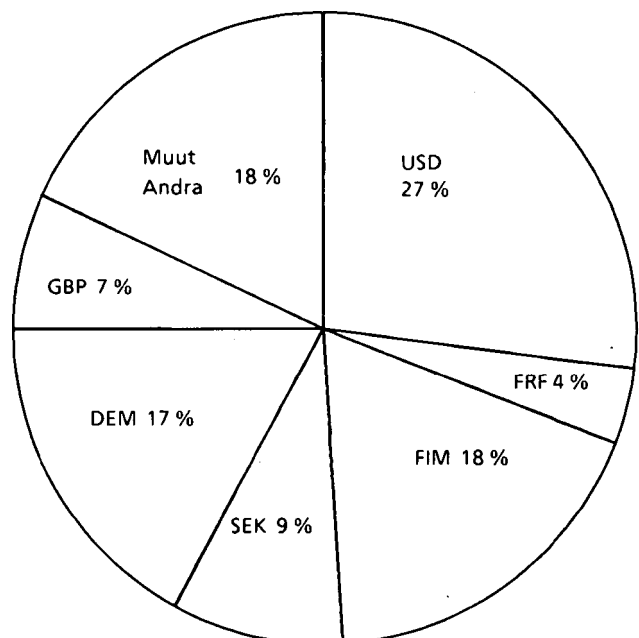
Tärkeimmät valuuttakoodit ja niitä vastaavat maat – De viktigaste valutakoderna och motsvarande länder

BEF BE Belg. Lux.
CHF CH Sveitsi – Schweiz
DEM DE Saksa – Tyskland
DKK DK Tanska – Danmark
FIM FI Suomi – Finland

FRF FR Ranska – Frankrike
GBP GB Iso-Brit. – Storbrit.
ITL IT Italia – Italien
JPY JP Japani – Japan
NLG NL Alankomaat – Nederl.

NOK NO Norja – Norge
SEK SE Ruotsi – Sverige
USD US USA
XEU European Currency Unit (ECU)

Tärkeimmät laskutusvaluutat vuonna 1993 De viktigaste faktureringsvalutorna år 1993



V 1. Tuonti tavaroiden käytön mukaan valuuttalajeittain vuonna 1993
Importen enligt varornas användning och enligt valutaslag år 1993
Imports by use of goods and by currencies in 1993

Valuuttalaji Valutaslag Currency	1 Raaka- aineet ja tuo- tanta- tarvik- keet	13 Teolli- suuteen	131 Elintar- vike-, juoma- ja tupak- kateolli- suuteen	132 Tekstiili-, vaate- ja nahka- teolli- suuteen	135 Kemial- liseen teolli- suuteen	138 Metalli- tuote- ja kone- teolli- suuteen	2 Poltto- aineet	3 Inves- tointi- tavarat	4 Kulutus- tavarat	41 Elintar- vikkeet, juomat ja tupak- ka	44 Henkilö- autot	Koko tuonti Total- import Total imports
Milj. mk												
Yhteensä -												
Total	59 326	52 945	3 174	2 681	15 710	20 621	4 708	13 202	20 662	4 327	2 175	98 878
BEF	510	454	18	75	104	200	-	39	241	33	0	792
CHF	997	926	77	110	109	427	0	492	376	80	0	1 865
DEM	11 520	10 150	273	742	2 587	5 409	1	3 545	3 277	938	476	19 059
DKK	970	680	75	49	158	319	0	419	624	224	0	2 014
FIM	10 112	8 479	368	560	2 216	3 493	1 195	2 319	7 113	806	1 551	20 740
FRF	1 374	1 221	45	145	284	611	0	272	584	229	43	2 282
GBP	2 679	2 459	62	176	340	1 194	1	762	895	163	8	4 346
ITL	960	807	7	211	75	450	-	284	791	149	-	2 035
JPY	1 787	1 733	9	12	42	1 624	-	606	251	2	4	2 645
NLG	1 415	1 084	158	63	366	328	-	312	896	440	0	2 622
NOK	712	648	70	18	86	236	-	121	381	208	2	1 242
SEK	4 552	3 587	184	146	536	2 143	0	874	1 551	324	11	7 000
USD	19 042	18 771	1 790	267	8 584	3 542	3 511	2 903	2 713	537	75	28 310
XEU	1 671	1 079	-	2	173	58	-	55	19	0	5	1 744

%

Yhteensä -												
Total	100,0	100,0	100,0	100,0	100,0	100,0	100,0	100,0	100,0	100,0	100,0	100,0
BEF	0,9	0,9	0,6	2,8	0,7	1,0	-	0,3	1,2	0,8	0,0	0,8
CHF	1,7	1,7	2,4	4,1	0,7	2,1	0,0	3,7	1,8	1,9	0,0	1,9
DEM	19,4	19,2	8,6	27,7	16,5	26,2	0,0	26,8	15,9	21,7	21,9	19,3
DKK	1,6	1,3	2,4	1,8	1,0	1,5	0,0	3,2	3,0	5,2	0,0	2,0
FIM	17,0	16,0	11,6	20,9	14,1	16,9	25,4	17,6	34,4	18,6	71,3	21,0
FRF	2,3	2,3	1,4	5,4	1,8	3,0	0,0	2,1	2,8	5,3	2,0	2,3
GBP	4,5	4,6	1,9	6,6	2,2	5,8	0,0	5,8	4,3	3,8	0,4	4,4
ITL	1,6	1,5	0,2	7,9	0,5	2,2	-	2,1	3,8	3,4	-	2,1
JPY	3,0	3,3	0,3	0,4	0,3	7,9	-	4,6	1,2	0,1	0,2	2,7
NLG	2,4	2,0	5,0	2,3	2,3	1,6	-	2,4	4,3	10,2	0,0	2,7
NOK	1,2	1,2	2,2	0,7	0,5	1,1	-	0,9	1,8	4,8	0,1	1,3
SEK	7,7	6,8	5,8	5,4	3,4	10,4	0,0	6,6	7,5	7,5	0,5	7,1
USD	32,1	35,5	56,4	10,0	54,6	17,2	74,6	22,0	13,1	12,4	3,4	28,6
XEU	2,8	2,0	-	0,1	1,1	0,3	-	0,4	0,1	0,0	0,2	1,8

V 2. Vienti toimialojen mukaan valuuttalajeittain vuonna 1993

Exporten enligt näringsgrenar och enligt valutaslag år 1993

Exports by industries and by currencies in 1993

Valuuttalaji Valutaslag Currency	1 Maa- ja metsä- talous	11 Maa- talous	2 Kaivos- ja muu kaivan- naistoi- minta	3 Teolli- suus	31 Elintar- vike-, juoma- ja tupak- kateolli- suus	32 Tekstiili-, vaate- ja nahka- teolli- suus	33 Puutava- rateolli- suus	34 Paperi- ja graa- finen teolli- suus	35 Kemial- linen teolli- suus	37 Metal- lien pe- rusteol- lisius	38 Metalli- tuote- ja kone- teolli- suus	Koko vienti Total- export Total exports
Milj. mk												
Yhteensä - Total	1 727	1 331	500	131 228	3 534	2 786	10 912	37 434	14 175	11 772	47 948	133 514
BEF	1	0	7	2 032	173	44	170	1 027	255	102	162	2 039
CHF	2	1	1	1 851	20	28	123	605	143	160	757	1 855
DEM	105	40	113	20 181	255	536	2 018	6 581	1 812	2 056	6 236	20 400
DKK	4	4	7	2 781	53	67	122	1 055	389	476	557	2 792
FIM	550	428	172	19 949	1 369	610	1 213	15 766	1 839	821	11 863	20 690
FRF	1	1	7	6 589	31	92	797	3 227	421	435	1 515	6 596
GBP	4	1	14	12 978	86	180	1 618	6 324	774	1 101	2 710	12 999
NLG	0	0	41	3 612	29	59	387	1 880	273	224	686	3 653
NOK	5	4	3	3 308	63	193	153	711	380	336	1 367	3 315
SEK	82	22	25	14 195	367	542	3 086	2 518	1 398	1 231	4 778	14 332
ITL	0	-	5	3 037	37	41	3	1 232	185	777	732	3 042
USD	945	830	93	32 882	886	304	960	7 226	5 880	3 660	13 632	33 926
XEU	-	-	0	567	11	0	36	48	14	3	453	567
%												
Yhteensä - Total	100,0	100,0	100,0	100,0	100,0	100,0	100,0	100,0	100,0	100,0	100,0	100,0
BEF	0,1	0,0	1,4	1,5	4,9	1,6	1,6	2,7	1,8	0,9	0,3	1,5
CHF	0,1	0,1	0,2	1,4	0,6	1,0	1,1	1,6	1,0	1,4	1,6	1,4
DEM	6,1	3,0	22,5	15,4	7,2	19,2	18,5	17,6	12,8	17,5	13,0	15,3
DKK	0,2	0,3	1,3	2,1	1,5	2,4	1,1	2,8	2,7	4,0	1,2	2,1
FIM	31,9	32,2	34,4	15,2	38,7	21,9	11,1	4,2	13,0	7,0	24,7	15,5
FRF	0,0	0,1	1,4	5,0	0,9	3,3	7,3	8,6	3,0	3,7	3,2	4,9
GBP	0,2	0,1	2,7	9,9	2,4	6,5	14,8	16,9	5,5	9,4	5,7	9,7
NLG	0,0	0,0	8,1	2,8	0,8	2,1	3,5	5,0	1,9	1,9	1,4	2,7
NOK	0,3	0,3	0,5	2,5	1,8	6,9	1,4	1,9	2,7	2,9	2,9	2,5
SEK	4,8	1,6	5,1	10,8	10,4	19,4	28,3	6,7	9,9	10,5	10,0	10,7
ITL	0,0	-	1,1	2,3	1,0	1,5	0,0	3,3	1,3	6,6	1,5	2,3
USD	54,8	62,4	18,6	25,1	25,1	10,9	8,8	19,3	41,5	31,1	28,4	25,4
XEU	-	-	0,0	0,4	0,3	0,0	0,3	0,1	0,1	0,0	0,9	0,4

V 3. Tuonti lähetysmaittain ja valuuttalajeittain vuonna 1993
Importen enligt avsändningsländer och enligt valutaslag år 1993
Imports by countries of consignment and by currencies in 1993

Valuuttalaji Valutaslag Currency	BE Belgia Belgien	CH Sveitsi Schweiz	DE Saksa Tyskland	DK Tanska Danmark	FR Ranska Frankrike	GB Iso-Brit. Storbrit.	IT Italia Italien	NL Alanko- maat Nederl.	NO Norja Norge	RU Venäjä Ryssland	SE Ruotsi Sverige	JP Japani Japan	US USA
Milj. mk													
Yhteensä - Total	3 612	2 150	15 633	4 166	4 257	9 576	3 328	6 847	4 935	7 353	13 064	3 812	4 591
BEF	719	0	6	13	5	5	1	38	0	0	2	2	1
CHF	11	1 532	78	3	6	25	12	12	0	-	149	3	4
DEM	603	181	12 724	133	1 016	225	604	918	129	379	321	291	47
DKK	1	1	24	1 880	9	16	6	18	3	1	22	0	0
FIM	1 112	301	2 036	1 541	899	1 512	600	1 580	706	1 612	4 912	879	271
FRF	36	3	21	25	2 041	66	4	16	9	-	31	10	2
GBP	35	5	17	22	28	3 948	19	37	3	0	35	105	10
ITL	1	5	9	4	1	2	1 983	24	-	-	3	0	0
JPY	38	3	66	15	1	144	0	31	1	-	74	2 184	1
NLG	22	1	28	31	17	51	4	2 307	0	12	63	42	4
NOK	0	0	12	7	12	2	1	10	1 148	1	11	3	1
SEK	37	15	38	54	27	49	28	28	49	56	6 392	14	13
USD	976	89	506	417	138	3 509	30	1 653	2 868	3 975	984	271	4 226
XEU	21	9	20	4	52	10	31	133	16	1 316	33	3	4

%

Yhteensä - Total	100,0	100,0	100,0	100,0	100,0	100,0	100,0	100,0	100,0	100,0	100,0	100,0	100,0
BEF	19,9	0,0	0,0	0,3	0,1	0,1	0,0	0,6	0,0	0,0	0,0	0,0	0,0
CHF	0,3	71,2	0,5	0,1	0,1	0,3	0,4	0,2	0,0	-	1,1	0,1	0,1
DEM	16,7	8,4	81,4	3,2	23,9	2,3	18,1	13,4	2,6	5,2	2,5	7,6	1,0
DKK	0,0	0,1	0,2	45,1	0,2	0,2	0,2	0,3	0,1	0,0	0,2	0,0	0,0
FIM	30,8	14,0	13,0	37,0	21,1	15,8	18,0	23,1	14,3	21,9	37,6	23,1	5,9
FRF	1,0	0,1	0,1	0,6	47,9	0,7	0,1	0,2	0,2	-	0,2	0,3	0,0
GBP	1,0	0,3	0,1	0,5	0,7	41,2	0,6	0,5	0,1	0,0	0,3	2,8	0,2
ITL	0,0	0,2	0,1	0,1	0,0	0,0	59,6	0,3	-	-	0,0	0,0	0,0
JPY	1,0	0,1	0,4	0,4	0,0	1,5	0,0	0,5	0,0	-	0,6	57,3	0,0
NLG	0,6	0,0	0,2	0,7	0,4	0,5	0,1	33,7	0,0	0,2	0,5	1,1	0,1
NOK	0,0	0,0	0,1	0,2	0,3	0,0	0,0	0,1	23,3	0,0	0,1	0,1	0,0
SEK	1,0	0,7	0,2	1,3	0,6	0,5	0,8	0,4	1,0	0,8	48,9	0,4	0,3
USD	27,0	4,1	3,2	10,0	3,2	36,6	0,9	24,1	58,1	54,1	7,5	7,1	92,0
XEU	0,6	0,4	0,1	0,1	1,2	0,1	0,9	1,9	0,3	17,9	0,2	0,1	0,1

V 4. Vienti määramaittain ja valuuttalajeittain vuonna 1993
Exporten enligt bestämmelser och enligt valutaslag år 1993
Exports by countries of destination and by currencies in 1993

Valuuttalaji Valutaslag Currency	BE Belgia Belgien	CH Sveitsi Schweiz	DE Saksa Tyskland	DK Tanska Danmark	FR Ranska Frankr.	GB Iso-Brit. Storbrit.	IT Italia Italien	NL Alanko- maat Nederl.	NO Norja Norge	RU Venäjä Ryssland	SE Ruotsi Sverige	JP Japani Japan	US USA
Milj. mk													
Yhteensä - Total	2 956	2 104	17 617	4 465	7 111	14 021	4 350	6 733	4 277	5 973	14 812	2 193	10 496
BEF	1 967	0	9	4	38	0	0	14	0	0	2	-	0
CHF	1	1 457	27	4	23	16	19	11	4	1	10	12	0
DEM	280	169	14 332	96	149	121	174	371	57	555	187	30	52
DKK	1	0	78	2 659	1	1	0	2	6	0	15	0	0
FIM	266	246	1 262	659	415	879	435	876	881	3 494	3 445	199	407
FRF	50	26	76	1	6 166	7	16	17	0	3	4	0	0
GBP	10	18	194	7	32	12 097	11	146	9	29	125	2	7
NLG	101	5	22	3	9	4	0	3 449	2	13	8	0	0
NOK	4	0	7	15	1	17	20	3	3 173	2	33	1	3
SEK	25	56	838	759	83	191	404	679	113	65	8 909	5	388
USD	232	111	682	231	100	625	172	1 091	27	1 756	2 031	739	9 535
XEU	17	11	52	20	80	20	85	16	4	46	28	2	0

%

Yhteensä - Total	100,0	100,0	100,0	100,0	100,0	100,0	100,0	100,0	100,0	100,0	100,0	100,0	100,0
BEF	66,5	0,0	0,0	0,1	0,5	0,0	0,0	0,2	0,0	0,0	0,0	-	0,0
CHF	0,0	69,3	0,2	0,1	0,3	0,1	0,4	0,2	0,1	0,0	0,1	0,5	0,0
DEM	9,5	8,1	81,4	2,2	2,1	0,9	4,0	5,5	1,3	9,3	1,3	1,4	0,5
DKK	0,0	0,0	0,4	59,6	0,0	0,0	0,0	0,0	0,1	0,0	0,1	0,0	0,0
FIM	9,0	11,7	7,2	14,8	5,8	6,3	10,0	13,0	20,6	58,5	23,3	9,0	3,9
FRF	1,7	1,3	0,4	0,0	86,7	0,1	0,4	0,2	0,0	0,1	0,0	0,0	0,0
GBP	0,3	0,9	1,1	0,2	0,4	86,3	0,3	2,2	0,2	0,5	0,8	0,1	0,1
NLG	3,4	0,2	0,1	0,1	0,1	0,0	0,0	51,2	0,0	0,2	0,1	0,0	0,0
NOK	0,1	0,0	0,0	0,3	0,0	0,1	0,5	0,1	74,2	0,0	0,2	0,0	0,0
SEK	0,8	2,7	4,8	17,0	1,2	1,4	9,3	10,1	2,6	1,1	60,1	0,2	3,7
USD	7,8	5,3	3,9	5,2	1,4	4,5	4,0	16,2	0,6	29,4	13,7	33,7	90,8
XEU	0,6	0,5	0,3	0,4	1,1	0,1	2,0	0,2	0,1	0,8	0,2	0,1	0,0

VI ULKOMAANKAUPAN KESKITTYMISTILASTOT

Ulkomaankaupan keskittymistilastoja on tuotettu vuodesta 1980 lähtien. Keskittymistilastot sisältävät tavaraluokittain tiedot tuonnin ja viennin jakautumisesta tuoja- ja viejäryhmittäin, jotka on muodostettu tuonnin ja viennin arvon suuruuden mukaan. Ryhmittely on suoritettu sen vuoksi, että tilastoissa ei näkyisi yksittäistä tuojaa tai viejää koskevia tietoja.

Tuoja- ja viejäkohtaiset tiedot perustuvat tulliselvityksissä käytettyyn tuojan ja viejän LY-tunnukseen. Ne viejät ja tuojat, joilla ei tätä tunnusta ole, eivät sisälly tuojien ja viejien lukumäärään. Huomattakoon, että viejä ei ole aina sama kuin tavaran valmistaja.

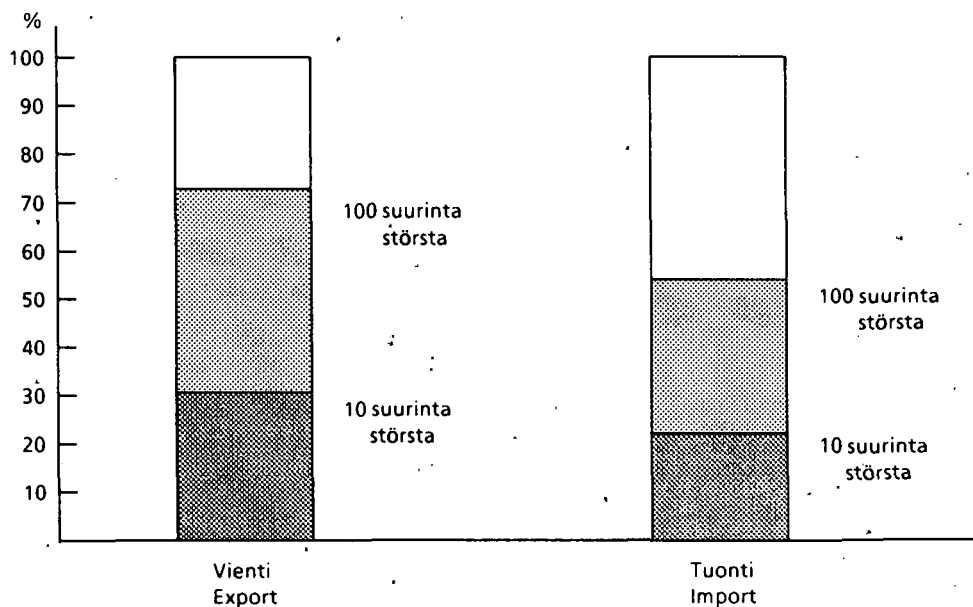
Tavaraluokituksena käytetään tuonnissa tavaran käyttötarkoituksen mukaista ja viennissä valmistavan toimialan mukaista tavaraluokitusta. Toimiala ja käyttötarkoitus määräytyvät tavaran mukaan. Tämän vuoksi esim. sama viejä voi esiintyä useissa eri toimialoissa.

Tuonnissa arvokäsitteenä käytetään cif-arvoa ja viennissä fob-arvoa. Tuojien ja viejien lukumäärää laskettaessa on otettu huomioon vain ne, joiden tuonnin tai viennin arvo on vähintään 100 000 mk.

Ulkomaankaupan keskittyminen vuonna 1993

Utrikeshandelns koncentring år 1993

10 ja 100 suurimman yrityksen osuus viennistä ja tuonnista



VI STATISTIK ÖVER UTRIKESHANDELNS KONCENTRERING

Statistik över utrikeshandelns koncentring har uppgjorts sedan 1980. Den innehåller varugrppsvis data över hur importen och exporten fördelats mellan olika importörs- och exportörsgrupper. Grupperna har uppgjorts på basis av importens och exportens omfattning. Grupperingen har gjorts så att uppgifter om enskilda importörer och exportörer inte skall framgå av statistiken.

De importörs- och exportörsbaserade uppgifterna baserar sig på importörens och exportörens affärs- och samfundsbezeichnung, som används i tullklareringen. De importörer och exportörer som saknar egen dylik beteckning ingår inte i antalet importörer exportörer. Dessutom är det skäl att lägga märke till att exportören inte alltid är samma som varans tillverkare.

I varuklassificeringen används för importen klassificering enligt användningssyfte och för exporten klassificering enligt tillverkande näringsgren. Näringsgren och användningssyfte bestäms utgående från varan. Därför kan samma exportör förekomma inom flera olika näringsgrenar.

Som värdebegrepp används cif-värde i importen och fob-värde i exporten. Då antalet importörer och exportörer uträknats har endast de beaktats som har en import eller export vars värde är minst 100 000 mark.

Andelen av 10 och 100 största företag i exporten och importen

VI 1. Tuonnin keskittyminen (tuojat suuruusjärjestyksessä) vuonna 1993
Importens koncentring (importörer i storleksordning) år 1993
The concentration of imports (importer in order of size) in 1993

	Tuojia Importörer Importers kpl	Arvo Värde Value milj. mk	Osuus Andel Share %		Tuojia Importörer Importers kpl	Arvo Värde Value milj. mk	Osuus Andel Share %		Tuojia Importörer Importers kpl	Arvo Värde Value milj. mk	Osuus Andel Share %	
Koko tuonti		103 167	100,0		100	2 952	92,3		50	1 385	52,0	
5	5	16 334	15,8		200	3 088	96,5		70	1 578	59,3	
10	10	22 044	21,4		500	3 172	99,1		100	1 782	66,9	
20	20	30 344	29,4		Yhteensä 516	3 174	99,2		200	2 137	80,3	
30	30	35 857	34,8						500	2 465	92,6	
50	50	44 052	42,7	132	Tekstiili-, vaate- ja nahkateollisuuteen	2 781	100,0		1 000	2 597	97,5	
70	70	49 830	48,3		Yhteensä	2 781	100,0		Yhteensä 1 135	2 612	98,1	
100	100	55 821	54,1		5	298	10,7					
200	200	67 137	65,1		10	517	18,6	19	Muuhun toimintaan	2 834	100,0	
500	500	80 689	78,2		20	815	29,3		5	1 361	48,0	
1 000	1 000	89 382	86,6		30	1 038	37,3		10	1 510	53,3	
2 000	2 000	95 992	93,0		50	1 327	47,7		20	1 709	60,3	
Yhteensä 10 318	Yhteensä 10 318	102 856	99,7		70	1 545	55,6		30	1 851	65,3	
					100	1 784	64,2		50	2 036	71,8	
1					200	2 201	79,1		70	2 147	75,8	
Raaka-aineet ja tuotantotarvikkeet		60 989	100,0		500	2 557	91,9		100	2 263	79,8	
5	5	12 430	20,4		1 000	2 706	97,3		200	2 466	87,0	
10	10	16 936	27,8		Yhteensä 1 165	2 725	98,0		500	2 673	94,3	
20	20	21 824	35,8						1 000	2 761	97,4	
30	30	24 840	40,7	135	Kemialliseen teollisuuteen	15 883	100,0		Yhteensä 1 016	2 763	97,5	
50	50	28 835	47,3		5	9 196	57,9	2	Poltto- ja voiteluaineet	4 708	100,0	
70	70	31 825	52,2		10	9 928	62,5		5	3 474	73,8	
100	100	35 230	57,8		20	10 913	68,7		10	4 225	89,8	
200	200	41 947	68,8		30	11 543	72,7		20	4 586	97,4	
500	500	49 979	81,9		50	12 344	77,7		30	4 687	99,5	
1 000	1 000	54 744	89,8		70	12 870	81,0		50	4 707	100,0	
2 000	2 000	58 115	95,3		100	13 412	84,4		Yhteensä 54	4 707	100,0	
Yhteensä 7 008	Yhteensä 7 008	60 767	99,6		200	14 374	90,5					
					500	15 298	96,3					
11					1 000	15 695	98,8		21	Kiinteät polttoaineet	1 259	100,0
Maa- ja metsätalousteen		1 013	100,0		Yhteensä 1 637	15 828	99,6		5	945	75,1	
5	5	409	40,3						10	1 108	88,0	
10	10	561	55,4						20	1 234	98,1	
20	20	697	68,8	137	Metallien perusteollisuuteen	4 425	100,0		30	1 256	99,7	
30	30	762	75,3		5	3 267	73,8		Yhteensä 39	1 258	100,0	
50	50	835	82,4		10	4 072	92,0					
70	70	878	86,7		20	4 281	96,8					
100	100	919	90,7		30	4 331	97,9					
200	200	973	96,1		50	4 373	98,8		22	Nestemäiset polttoaineet	2 293	100,0
Yhteensä 338	Yhteensä 338	998	98,5		70	4 392	99,3		5	2 056	89,7	
					100	4 407	99,6		10	2 292	99,9	
13					Yhteensä 157	4 419	99,9		Yhteensä 14	2 292	100,0	
Teollisuuteen		54 479	100,0									
5	5	11 994	22,0					3	Investointitavarat	15 396	100,0	
10	10	16 120	29,6						5	3 636	23,6	
20	20	20 686	38,0	138	Metallituote- ja koneteollisuuteen	21 595	100,0		10	4 806	31,2	
30	30	23 421	43,0		5	4 093	19,0		20	6 176	40,1	
50	50	27 098	49,7		10	5 774	26,7		30	7 010	45,5	
70	70	29 767	54,6		20	7 744	35,9		50	8 318	54,0	
100	100	32 784	60,2		30	9 147	42,4		70	9 189	59,7	
200	200	38 805	71,2		50	11 058	51,2		100	10 110	65,7	
500	500	45 694	83,9		70	12 288	56,9		200	11 687	75,9	
1 000	1 000	49 654	91,1		100	13 608	63,0		500	13 506	87,7	
2 000	2 000	52 356	96,1		200	16 085	74,5		1 000	14 530	94,4	
Yhteensä 6 190	Yhteensä 6 190	54 283	99,6		500	18 739	86,8		2 000	15 119	98,2	
					1 000	20 147	93,3		Yhteensä 2 981	15 293	99,3	
131					2 000	21 049	97,5					
Elintarvike-, juoma- ja tupakkateollisuuteen		3 200	100,0		Yhteensä 3 775	21 456	99,4					
5	5	970	30,3					15	Rakennustoimintaan	2 662	100,0	
10	10	1 511	47,2						5	384	14,4	
20	20	2 143	67,0						10	600	22,5	
30	30	2 458	76,8						20	904	34,0	
50	50	2 750	85,9						30	1 103	41,4	
70	70	2 855	89,2									
									31	Maa- ja metsätalousteen	413	100,0
									5	263	63,7	
									10	346	83,8	
									20	369	89,3	

VI 2. Tuonnin keskittyminen (tuojat suuruusluokittain) vuonna 1993
 Importens koncentration (importörer enligt storleksklasser) år 1993
 The concentration of imports (importer by size class) in 1993

Tuonnin arvo/tuoja Importvärde/importör Import value/importer milj. mk				Tuonnin arvo/tuoja Importvärde/importör Import value/importer milj. mk			
Tuojia Importörer Importers kpl	Arvo Värde Value milj. mk	Osuus Andel Share %		Tuojia Importörer Importers kpl	Arvo Värde Value milj. mk	Osuus Andel Share %	
Koko tuonti	10 318	103 167	100,0				
1 000,00 –	11	23 052	22,3		0,20 – 0,49	136	1,3
500,00 – 999,99	18	12 306	11,9		0,10 – 0,19	143	0,6
200,00 – 499,99	57	17 955	17,4	132	Tekstiili-, vaate- ja nahka-		
100,00 – 199,99	77	10 598	10,3		teollisuuteen	1 165	2 781
50,00 – 99,99	133	9 183	8,9		50,00 – 99,99	6	349
20,00 – 49,99	347	11 029	10,7		20,00 – 49,99	21	632
10,00 – 19,99	428	6 002	5,8		10,00 – 19,99	40	535
5,00 – 9,99	640	4 580	4,4		5,00 – 9,99	56	400
1,00 – 4,99	2 577	5 944	5,8		1,00 – 4,99	221	525
0,50 – 0,99	1 595	1 141	1,1		0,50 – 0,99	192	136
0,20 – 0,49	2 366	767	0,7		0,20 – 0,49	327	106
0,10 – 0,19	2 069	298	0,3		0,10 – 0,19	302	43
1 Raaka-aineet ja tuotanto-	7 008	60 989	100,0	135	Kemialliseen teollisuuteen	1 637	15 883
tarvikkeet					200,00 –	5	9 196
1 000,00 –	5	12 430	20,4		100,00 – 199,99	10	1 285
500,00 – 999,99	9	6 900	11,3		50,00 – 99,99	18	1 216
200,00 – 499,99	24	7 259	11,9		20,00 – 49,99	41	1 260
100,00 – 199,99	61	8 541	14,0		10,00 – 19,99	68	979
50,00 – 99,99	94	6 476	10,6		5,00 – 9,99	89	611
20,00 – 49,99	222	6 864	11,3		1,00 – 4,99	401	917
10,00 – 19,99	269	3 841	6,3		0,50 – 0,99	255	182
5,00 – 9,99	420	2 994	4,9		0,20 – 0,49	413	133
1,00 – 4,99	1 730	3 973	6,5		0,10 – 0,19	337	49
0,50 – 0,99	1 044	742	1,2				
0,20 – 0,49	1 630	530	0,9		137 Metallien perusteollisuuteen	157	4 425
0,10 – 0,19	1 500	216	0,4		500,00 – 999,99	3	2 513
11 Maa- ja metsätalouteen	338	1 013	100,0		200,00 – 499,99	4	1 305
20,00 – 499,99	11	586	57,8		50,00 – 199,99	3	253
10,00 – 19,99	8	101	10,0		20,00 – 49,99	3	130
5,00 – 9,99	11	75	7,4		10,00 – 19,99	4	54
1,00 – 4,99	70	156	15,4		5,00 – 9,99	7	50
0,50 – 0,99	52	36	3,6		1,00 – 4,99	35	77
0,20 – 0,49	93	29	2,9		0,50 – 0,99	27	19
0,10 – 0,19	93	14	1,3		0,20 – 0,49	37	12
					0,10 – 0,19	34	5
13 Teollisuuteen	6 190	54 479	100,0	138	Metallituote- ja kone-teolli-	3 775	21 595
500,00 –	13	17 835	32,7		suuteen		
200,00 – 499,99	21	6 429	11,8		500,00 –	5	4 092
100,00 – 199,99	51	7 120	13,1		200,00 – 499,99	9	2 553
50,00 – 99,99	88	6 207	11,4		100,00 – 199,99	24	3 376
20,00 – 49,99	198	6 002	11,0		50,00 – 99,99	37	2 520
10,00 – 19,99	237	3 340	6,1		20,00 – 49,99	92	2 945
5,00 – 9,99	358	2 550	4,7		10,00 – 19,99	130	1 853
1,00 – 4,99	1 515	3 462	6,4		5,00 – 9,99	190	1 335
0,50 – 0,99	927	659	1,2		1,00 – 4,99	863	1 929
0,20 – 0,49	1 499	490	0,9		0,50 – 0,99	582	412
0,10 – 0,19	1 283	184	0,3		0,20 – 0,49	973	315
					0,10 – 0,19	870	125
131 Elintarvike-, juoma- ja	516	3 200	100,0	15	Rakennustoimintaan	1 135	2 662
tupakkateollisuuteen					50,00 – 199,99	6	437
100,00 – 499,99	8	1 319	41,2		20,00 – 49,99	18	554
50,00 – 99,99	12	824	25,7		10,00 – 19,99	31	451
20,00 – 49,99	16	446	13,9		5,00 – 9,99	55	393
10,00 – 19,99	7	104	3,2		1,00 – 4,99	230	516
5,00 – 9,99	19	126	3,9		0,50 – 0,99	174	121
1,00 – 4,99	107	242	7,6		0,20 – 0,49	300	94
0,50 – 0,99	68	49	1,5		0,10 – 0,19	321	45

VI 2. (Jatk. - Forts. - Cont. 1993)

	Tuonnin arvo/tuoja Importvärde/importör Import value/importer milj. mk	Tuojia Importörer Importers kpl	Arvo Värde Value milj. mk	Osuus Andel Share %		Tuonnin arvo/tuoja Importvärde/importör Import value/importer milj. mk	Tuojia Importörer Importers kpl	Arvo Värde Value milj. mk	Osuus Andel Share %
2 Poltto- ja voiteluaineet	54	4 708	100,0		33 Muut koneet ja laitteet	2 810	11 491	100,0	
500,00 -	3	2 866	60,9		200,00 - 999,99	6	2 000	17,4	
200,00 - 499,99	3	816	17,3		100,00 - 199,99	8	1 320	11,5	
100,00 - 199,99	4	543	11,5		50,00 - 99,99	24	1 690	14,7	
50,00 - 99,99	3	155	3,3		20,00 - 49,99	57	1 789	15,6	
20,00 - 49,99	6	187	4,0		10,00 - 19,99	95	1 335	11,6	
10,00 - 19,99	6	88	1,9		5,00 - 9,99	156	1 072	9,3	
5,00 - 9,99	3	21	0,5		1,00 - 4,99	665	1 537	13,4	
1,00 - 4,99	8	23	0,5		0,50 - 0,99	466	329	2,9	
0,50 - 0,99	5	4	0,1		0,20 - 0,49	730	235	2,0	
0,20 - 0,49	6	2	0,0		0,10 - 0,19	603	86	0,8	
0,10 - 0,19	7	1	0,0						
21 Kiinteät polttoaineet	39	1 259	100,0		4 Kulutustavarat	4 711	21 065	100,0	
100,00 - 499,99	4	892	70,9		500,00 -	3	2 635	12,5	
20,00 - 99,99	7	239	19,0		200,00 - 499,99	16	4 675	22,2	
10,00 - 19,99	5	76	6,1		100,00 - 199,99	12	1 764	8,4	
5,00 - 9,99	3	21	1,7		50,00 - 99,99	43	2 956	14,0	
1,00 - 4,99	8	23	1,9		20,00 - 49,99	76	2 371	11,3	
0,50 - 0,99	5	4	0,3		10,00 - 19,99	119	1 664	7,9	
0,20 - 0,49	3	1	0,1		5,00 - 9,99	208	1 462	6,9	
0,10 - 0,19	4	1	0,0		1,00 - 4,99	975	2 187	10,4	
					0,50 - 0,99	765	551	2,6	
					0,20 - 0,49	1 329	424	2,0	
					0,10 - 0,19	1 165	165	0,8	
22 Nestemäiset polttoaineet	14	2 293	100,0		41 Elintarvikkeet, juomat ja tupakka	419	4 338	100,0	
200,00 - 999,99	4	1 917	83,6		200,00 - 999,99	5	2 304	53,1	
50,00 - 199,99	4	361	15,7		50,00 - 199,99	6	519	12,0	
0,10 - 19,99	6	13	0,6		20,00 - 49,99	18	591	13,6	
					10,00 - 19,99	22	322	7,4	
					5,00 - 9,99	33	253	5,8	
					1,00 - 4,99	114	262	6,0	
					0,50 - 0,99	53	37	0,8	
					0,20 - 0,49	85	27	0,6	
					0,10 - 0,19	83	12	0,3	
3 Investointitavarat	2 981	15 396	100,0		42 Tekstiili- ja vaateustavarat	1 398	4 195	100,0	
500,00 -	3	2 981	19,4		200,00 - 499,99	4	1 226	29,2	
200,00 - 499,99	6	1 626	10,6		50,00 - 199,99	11	968	23,1	
100,00 - 199,99	10	1 472	9,6		20,00 - 49,99	12	395	9,4	
50,00 - 99,99	33	2 341	15,2		10,00 - 19,99	22	304	7,3	
20,00 - 49,99	63	2 016	13,1		5,00 - 9,99	47	328	7,8	
10,00 - 19,99	102	1 430	9,3		1,00 - 4,99	254	549	13,1	
5,00 - 9,99	171	1 171	7,6		0,50 - 0,99	223	159	3,8	
1,00 - 4,99	682	1 568	10,2		0,20 - 0,49	404	128	3,1	
0,50 - 0,99	493	350	2,3		0,10 - 0,19	421	60	1,4	
0,20 - 0,49	768	247	1,6						
0,10 - 0,19	650	93	0,6						
31 Maa- ja metsätalouteen	123	413	100,0		43 Muut lyhytaikaiset kulutus-	2 307	6 535	100,0	
20,00 - 99,99	6	291	70,5		tavarat	7	1 650	25,2	
10,00 - 19,99	3	47	11,3		100,00 - 999,99	17	1 150	17,6	
1,00 - 9,99	12	31	7,5		50,00 - 99,99	28	913	14,0	
0,50 - 0,99	23	18	4,2		20,00 - 49,99	47	638	9,8	
0,20 - 0,49	35	11	2,8		10,00 - 19,99	74	515	7,9	
0,10 - 0,19	44	6	1,5		5,00 - 9,99	425	954	14,6	
					1,00 - 4,99	385	277	4,2	
					0,50 - 0,99	676	218	3,3	
					0,20 - 0,49	648	93	1,4	
					0,10 - 0,19				

VI 2. (Jatk. – Forts. – Cont. 1993)

	Tuonnin arvo/tuoja Importvärde/importör Import value/importer milj. mk	Tuoja Importörer Importers kpl	Arvo Värde Value milj. mk	Osuus Andel Share %		Tuonnin arvo/tuoja Importvärde/importör Import value/importer milj. mk	Tuoja Importörer Importers kpl	Arvo Värde Value milj. mk	Osuus Andel Share %
44	Henkilöautot	46	2 313	100,0	45	Muut kestävät kulutustavarat	1 624	3 683	100,0
	200,00 – 499,99	4	1 171	50,6		100,00 – 199,99	3	437	11,9
	100,00 – 199,99	4	619	26,8		50,00 – 99,99	9	660	17,9
	50,00 – 99,99	3	251	10,9		20,00 – 49,99	15	448	12,2
	20,00 – 49,99	5	194	8,4		10,00 – 19,99	33	455	12,4
	5,00 – 19,99	6	62	2,7		5,00 – 9,99	70	485	13,2
	1,00 – 4,99	4	10	0,4		1,00 – 4,99	323	716	19,4
	0,20 – 0,99	9	3	0,1		0,50 – 0,99	244	179	4,8
	0,10 – 0,19	11	2	0,1		0,20 – 0,49	487	154	4,2
						0,10 – 0,19	440	63	1,7

VI 3. Viennin keskittyminen (viejät suuruusjärjestyksessä) vuonna 1993
Exportens koncentrerings (exportörer i storleksordning) år 1993
The concentration of exports (exporter in order of size) in 1993

	Viejiä Exportörer Exporters kpl	Arvo Värde Value milj. mk	Osuus Andel Share %		Viejiä Exportörer Exporters kpl	Arvo Värde Value milj. mk	Osuus Andel Share %		Viejiä Exportörer Exporters kpl	Arvo Värde Value milj. mk	Osuus Andel Share %
Koko vienti		134 112	100,0		20	2 831	79,8		50	36 686	98,0
	5	26 121	19,5		30	3 035	85,6		70	36 955	98,7
	10	40 778	30,4		50	3 254	91,8		100	37 158	99,2
	20	59 209	44,1		70	3 365	94,9		200	37 331	99,7
	30	70 093	52,3		100	3 446	97,2	Yhteensä	475	37 411	99,9
	50	82 086	61,2		200	3 522	99,3				
	70	89 625	66,8	Yhteensä	289	3 537	99,8	341 Paperimassa		2 935	100,0
	100	97 447	72,7						5	2 161	73,6
	200	109 569	81,7						10	2 853	97,2
	500	121 727	90,8	32 Tekstiili-, vaate- ja nahkateollisuus		3 038	100,0		20	2 930	99,8
	1 000	127 990	95,4		5	918	30,2	Yhteensä	28	2 935	100,0
	2 000	131 681	98,2		10	1 225	40,3	343 Pahvi ja kartonki		5 955	100,0
Yhteensä	6 453	133 910	99,8		20	1 632	53,7		5	4 725	79,3
					30	1 902	62,6		10	5 650	94,9
1 Maa- ja metsätalous sekä kalastus		1 729	100,0		50	2 234	73,5		20	5 947	99,9
	5	1 161	67,1		70	2 414	79,5	Yhteensä	30	5 953	100,0
	10	1 316	76,1		100	2 572	84,7		35	5 954	100,0
	20	1 447	83,7		200	2 801	92,2	344 Paperi		24 967	100,0
	30	1 520	87,9	Yhteensä	500	2 969	97,7		5	16 562	66,3
	50	1 610	93,1		725	3 002	98,8		10	22 480	90,0
	70	1 659	95,9	33 Puutavateollisuus		10 915	100,0		20	24 729	99,0
	100	1 694	97,9		5	3 814	34,9		30	24 924	99,8
	200	1 722	99,6		10	5 329	48,8		50	24 951	99,9
Yhteensä	208	1 722	99,6		20	6 763	62,0	Yhteensä	92	24 962	100,0
					30	7 501	68,7				
11 Maatalous		1 333	100,0		50	8 524	78,1	35 Kemiallinen teollisuus		14 209	100,0
	5	1 134	85,1		70	9 053	82,9		5	8 521	60,0
	10	1 231	92,3		100	9 517	87,2		10	10 006	70,4
	20	1 285	96,4		200	10 252	93,9		20	11 346	79,9
	30	1 305	97,9	Yhteensä	500	10 740	98,4		30	11 992	84,4
	50	1 319	98,9		991	10 878	99,7		50	12 629	88,9
	70	1 324	99,3						70	13 001	91,5
Yhteensä	97	1 328	99,6						100	13 325	93,8
				331 Sahattu ja höylätty puutavara, ml. kark. syrjäyty		6 096	100,0		200	13 772	96,9
2 Kaivos- ja muu kaivannaistoiminta		500	100,0		5	2 640	43,3	Yhteensä	500	14 061	99,0
	5	352	70,3		10	3 734	61,3		973	14 156	99,6
	10	421	84,1		20	4 644	76,2				
	20	468	93,5		30	5 115	83,9	36 Savi-, lasi- ja kivenjalostusteollisuus		1 772	100,0
	30	486	97,1		50	5 568	91,3		5	963	54,3
	50	496	99,1		70	5 793	95,0		10	1 245	70,2
Yhteensä	64	498	99,5		100	5 954	97,7		20	1 437	81,1
					200	6 076	99,7		30	1 507	85,0
3 Teollisuus		131 824	100,0	Yhteensä	267	6 090	99,9		50	1 586	89,5
	5	26 120	19,8						70	1 630	92,0
	10	40 776	30,9	332 Vaneri, vaneriviilu ja rimalevy		2 154	100,0		100	1 671	94,3
	20	59 195	44,9		5	1 950	90,6	Yhteensä	328	1 750	98,8
	30	70 079	53,2		10	2 120	98,4				
	50	81 940	62,2		20	2 142	99,5	37 Metallien perusteollisuus		11 825	100,0
	70	89 186	67,7		30	2 147	99,7		5	9 250	78,2
	100	96 809	73,4		50	2 151	99,9		10	10 997	93,0
	200	108 574	82,4		52	2 151	99,9		20	11 480	97,1
	500	120 226	91,2						30	11 585	98,0
	1 000	126 157	95,7	Yhteensä					50	11 685	98,8
	2 000	129 575	98,3						70	11 728	99,2
Yhteensä	6 307	131 624	99,8	34 Paperi- ja graafinen teollisuus		37 440	100,0		100	11 759	99,4
					5	22 090	59,0		200	11 798	99,8
31 Elintarvike-, juoma- ja tupakkateollisuus		3 545	100,0		10	29 872	79,8	Yhteensä	277	11 809	99,9
	5	1 720	48,5		20	34 036	90,9				
	10	2 227	62,8		30	35 746	95,5				

VI 3. (Jatk. – Forts. – Cont. 1993)

	Viejiä Exportörer Exporters kpl	Arvo Värde Value milj. mk	Osuus Andel Share %		Viejiä Exportörer Exporters kpl	Arvo Värde Value milj. mk	Osuus Andel Share %
38	Metallituote- ja koneteollisuus	48 166	100,0	39	Muu teollisuus	913	100,0
	5	11 190	23,2		5	317	34,7
	10	17 418	36,2		10	502	54,9
	20	23 590	49,0		20	635	69,5
	30	26 929	55,9		30	701	76,7
	50	31 140	64,7		50	768	84,1
	70	33 681	69,9		70	800	87,6
	100	36 253	75,3		100	827	90,5
	200	40 463	84,0		200	867	94,9
	500	44 881	93,2		Yhteensä	339	888
	1 000	46 696	96,9				97,2
	2 000	47 621	98,9				
	Yhteensä	3 795	48 027				

VI 4. Viennin keskittyminen (viejät suuruusluokittain) vuonna 1993

Exportens koncentring (exportörer enligt storleksklasser) år 1993

The concentration of exports (exporter by size class) in 1993

	Viennin arvo/viejä Exportvärde/exportör Export value/exporter milj. mk	Viejiä Exportörer Exporters kpl	Arvo Värde Value milj. mk	Osuus Andel Share %	Viennin arvo/viejä Exportvärde/exportör Export value/exporter milj. mk	Viejiä Exportörer Exporters kpl	Arvo Värde Value milj. mk	Osuus Andel Share %
Koko vienti		6 453	134 112	100,0				
1 000,00 –		27	67 594	50,4	10,00 – 19,99	20	267	7,5
500,00 – 999,99		17	11 640	8,7	5,00 – 9,99	19	131	3,7
200,00 – 499,99		60	19 036	14,2	1,00 – 4,99	60	144	4,1
100,00 – 199,99		57	7 907	5,9	0,50 – 0,99	40	29	0,8
50,00 – 99,99		123	8 550	6,4	0,20 – 0,49	62	20	0,6
20,00 – 49,99		252	7 760	5,8	0,10 – 0,19	64	9	0,3
10,00 – 19,99		275	3 896	2,9				
5,00 – 9,99		417	2 979	2,2	32 Tekstiili-, vaate- ja nahka- teollisuus	725	3 038	100,0
1,00 – 4,99		1 387	3 146	2,3	100,00 – 499,99	4	843	27,7
0,50 – 0,99		1 021	729	0,5	50,00 – 99,99	6	382	12,6
0,20 – 0,49		1 515	486	0,4	20,00 – 49,99	24	764	25,2
0,10 – 0,19		1 302	187	0,1	10,00 – 19,99	21	299	9,8
					5,00 – 9,99	34	237	7,8
1 Maa- ja metsätalous sekä kalastus		208	1 729	100,0	1,00 – 4,99	143	313	10,3
50,00 – 499,99		6	1 216	70,3	0,50 – 0,99	105	75	2,5
10,00 – 49,99		12	213	12,3	0,20 – 0,49	183	59	1,9
5,00 – 9,99		17	119	6,9	0,10 – 0,19	205	29	0,9
1,00 – 4,99		54	137	7,9				
0,50 – 0,99		21	15	0,8	33 Puutavateollisuus	991	10 915	100,0
0,20 – 0,49		50	16	0,9	500,00 –	4	3 328	30,5
0,10 – 0,19		48	7	0,4	200,00 – 499,99	8	2 421	22,2
					100,00 – 199,99	4	646	5,9
11 Maatalous		97	1 333	100,0	50,00 – 99,99	26	1 803	16,5
50,00 – 499,99		4	1 092	81,9	20,00 – 49,99	27	836	7,7
10,00 – 49,99		5	130	9,8	10,00 – 19,99	47	666	6,1
5,00 – 9,99		7	48	3,6	5,00 – 9,99	59	440	4,0
1,00 – 4,99		17	39	3,0	1,00 – 4,99	227	523	4,8
0,50 – 0,99		9	7	0,5	0,50 – 0,99	153	110	1,0
0,20 – 0,49		29	9	0,7	0,20 – 0,49	243	79	0,7
0,10 – 0,19		26	4	0,3	0,10 – 0,19	193	28	0,3
2 Kaivos- ja muu kaivannais- toiminta		64	500	100,0	331 Sahattu ja höylätty puutavara, ml. kark. syrjäyty	267	6 096	100,0
50,00 – 199,99		3	274	54,8	200,00 – 999,99	7	3 179	52,1
10,00 – 49,99		7	146	29,2	100,00 – 199,99	5	834	13,7
5,00 – 9,99		5	31	6,1	50,00 – 99,99	11	802	13,2
1,00 – 4,99		15	34	6,9	20,00 – 49,99	17	575	9,4
0,50 – 0,99		10	7	1,5	10,00 – 19,99	23	340	5,6
0,20 – 0,49		10	3	0,6	5,00 – 9,99	21	160	2,6
0,10 – 0,19		14	2	0,4	1,00 – 4,99	68	154	2,5
					0,50 – 0,99	37	27	0,4
3 Teollisuus		6 307	131 824	100,0	0,20 – 0,49	48	16	0,3
1 000,00 –		27	67 581	51,3	0,10 – 0,19	30	4	0,1
500,00 – 999,99		17	11 560	8,8				
200,00 – 499,99		58	18 077	13,7	332 Vaneri, vaneriviilu ja rima- levy	52	2 154	100,0
100,00 – 199,99		56	7 759	5,9	100,00 –	3	1 816	84,3
50,00 – 99,99		116	8 105	6,1	50,00 – 99,99	4	248	11,5
20,00 – 49,99		248	7 599	5,8	5,00 – 49,99	3	56	2,6
10,00 – 19,99		263	3 698	2,8	1,00 – 4,99	8	21	1,0
5,00 – 9,99		398	2 847	2,2	0,50 – 0,99	7	5	0,2
1,00 – 4,99		1 338	3 016	2,3	0,20 – 0,49	10	3	0,2
0,50 – 0,99		1 011	722	0,5	0,10 – 0,19	17	2	0,1
0,20 – 0,49		1 471	473	0,4				
0,10 – 0,19		1 304	188	0,1	34 Paperi- ja graafinen teollisuus	475	37 440	100,0
					1 000,00 –	9	28 903	77,2
31 Elintarvike-, juoma- ja tupakkateollisuus		289	3 545	100,0	500,00 – 999,99	3	2 257	6,0
200,00 – 999,99		5	1 721	48,5	200,00 – 499,99	11	3 569	9,5
50,00 – 199,99		12	982	27,7	100,00 – 199,99	8	1 122	3,0
20,00 – 49,99		7	234	6,6	50,00 – 99,99	5	412	1,1

VI 4. (Jatk. - Forts. - Cont. 1993)

	Viennin arvo/viejä Exportvärde/exportör Export value/exporter milj. mk	Viejä Exportörer Exporters kpl	Arvo Värde Value milj. mk	Osuus Andel Share %		Viennin arvo/viejä Exportvärde/exportör Export value/exporter milj. mk	Viejä Exportörer Exporters kpl	Arvo Värde Value milj. mk	Osuus Andel Share %
	20,00 - 49,99	14	423	1,1					
	10,00 - 19,99	19	259	0,7					
	5,00 - 9,99	27	195	0,5					
	1,00 - 4,99	86	174	0,5					
	0,50 - 0,99	58	42	0,1					
	0,20 - 0,49	115	38	0,1					
	0,10 - 0,19	120	17	0,0					
341. Paperimassa		28	2 935	100,0	36 Savi-, lasi- ja kivenjalostus- teollisuus		328	1 772	100,0
	200,00 - 999,99	6	2 394	81,6		200,00 - 499,99	3	696	39,2
	50,00 - 199,99	3	415	14,1		50,00 - 199,99	7	549	31,0
	10,00 - 49,99	3	90	3,1		20,00 - 49,99	4	111	6,3
	5,00 - 9,99	3	23	0,8		10,00 - 19,99	7	92	5,2
	1,00 - 4,99	7	10	0,4		5,00 - 9,99	9	59	3,3
	0,20 - 0,99	3	1	0,0		1,00 - 4,99	72	167	9,4
	0,10 - 0,19	3	0	0,0		0,50 - 0,99	50	37	2,1
						0,20 - 0,49	84	27	1,5
						0,10 - 0,19	92	13	0,7
343. Pahvi ja kartonki		35	5 955	100,0	37 Metallien perusteollisuus		277	11 825	100,0
	500,00 -	5	4 725	79,3		1 000,00 -	3	7 697	65,1
	100,00 - 499,99	4	846	14,2		500,00 - 999,99	3	2 109	17,8
	50,00 - 99,99	3	220	3,7		200,00 - 499,99	4	1 191	10,1
	10,00 - 49,99	5	140	2,4		50,00 - 199,99	3	284	2,4
	1,00 - 9,99	4	17	0,3		20,00 - 49,99	5	167	1,4
	0,50 - 0,99	5	4	0,1		10,00 - 19,99	9	113	1,0
	0,20 - 0,49	4	1	0,0		5,00 - 9,99	13	92	0,8
	0,10 - 0,19	5	1	0,0		1,00 - 4,99	45	94	0,8
						0,50 - 0,99	38	27	0,2
						0,20 - 0,49	90	28	0,2
						0,10 - 0,19	64	9	0,1
344. Paperi		92	24 967	100,0	38 Metallituote- ja kone- teollisuus		3 795	48 166	100,0
	1 000,00 -	9	22 114	88,6		1 000,00 -	11	18 482	38,4
	200,00 - 499,99	7	2 079	8,3		500,00 - 999,99	4	2 815	5,8
	100,00 - 199,99	3	439	1,8		200,00 - 499,99	27	8 505	17,7
	20,00 - 99,99	4	219	0,9		100,00 - 199,99	35	4 598	9,5
	10,00 - 19,99	4	54	0,2		50,00 - 99,99	53	3 539	7,3
	1,00 - 9,99	13	38	0,2		20,00 - 49,99	140	4 246	8,8
	0,50 - 0,99	14	10	0,0		10,00 - 19,99	133	1 903	4,0
	0,20 - 0,49	18	6	0,0		5,00 - 9,99	204	1 426	3,0
	0,10 - 0,19	20	3	0,0		1,00 - 4,99	758	1 670	3,5
						0,50 - 0,99	566	403	0,8
						0,20 - 0,49	969	311	0,6
						0,10 - 0,19	895	128	0,3
35. Kemiallinen teollisuus		973	14 209	100,0	39 Muu teollisuus		339	913	100,0
	500,00 -	3	7 623	53,6		50,00 - 99,99	4	271	29,7
	200,00 - 499,99	8	2 592	18,2		20,00 - 49,99	7	252	27,6
	100,00 - 199,99	7	963	6,8		10,00 - 19,99	7	93	10,2
	50,00 - 99,99	12	814	5,7		5,00 - 9,99	11	79	8,7
	20,00 - 49,99	27	790	5,6		1,00 - 4,99	48	112	12,2
	10,00 - 19,99	30	426	3,0		0,50 - 0,99	51	36	3,9
	5,00 - 9,99	50	354	2,5		0,20 - 0,49	85	27	2,9
	1,00 - 4,99	175	376	2,6		0,10 - 0,19	126	18	1,9
	0,50 - 0,99	150	106	0,7					
	0,20 - 0,49	244	75	0,5					
	0,10 - 0,19	267	38	0,3					

VI 5. Tuojien ja viejien määrä maittain vuonna 1993
Antalet importörer och exportörer enligt länder år 1993
The number of importers and exporters by countries in 1993

Lähetys-/määrämaa Avsändnings-/bestämmelseland Country of consignment	Tuojia Importörer Importers kpl			Viejiä Exportörer Exporters kpl		
	A	% ¹⁾	B	A	% ¹⁾	B
AT Itävalta – Österrike	189	83	670	160	92	453
BE Belg. Lux.	311	91	966	180	96	475
CH Sveitsi – Schweiz	270	87	924	212	93	542
CS Tšekinmaa – Tjeckien	54	80	230	72	89	197
DE Saksa – Tyskland	1 355	94	3 797	705	98	1 565
DK Tanska – Danmark	416	84	1 586	340	94	948
EE Viro – Estland	107	72	576	304	68	1 562
ES Espanja – Spanien	162	85	621	136	97	344
FR Ranska – Frankrike	491	91	1 552	274	98	606
GB Iso-Brit. – Storbrit.	749	92	2 366	471	98	940
GR Kreikka – Grekland	32	85	131	79	94	194
HU Unkari – Ungern	56	80	212	93	91	260
IE Irlanti – Irland	83	88	285	79	94	192
IS Islanti – Island	9	89	31	33	63	151
IT Italia – Italien	602	83	2 075	197	97	440
LT Liettua – Litauen	12	76	57	37	62	235
LV Latvia – Lettland	20	79	79	54	62	278
NL Alankomaat – Nederl.	392	87	1 494	323	97	775
NO Norja – Norge	255	93	815	448	92	1 204
PL Puola – Polen	119	95	302	184	95	416
PT Portugali – Portugal	107	88	393	79	92	240
RU Venäjä – Ryssland	170	98	533	602	88	2 029
SE Ruotsi – Sverige	925	92	2 745	1 042	96	2 557
SK Slovakia – Slovakien	12	67	59	39	89	95
TR Turkki – Turkiet	31	76	113	84	96	178
UA Ukraina	6	89	28	34	81	138
EG Egypti – Egypten	13	78	93	173
MA Marokko – Marocko	10	95	25	24	89	59
TN Tunisia – Tunisien	3	70	14	27	95	55
ZA Et.-Afr.tas – S.afr.r.	16	92	47	48	93	112
AE Arabiemiir. – Arabemir.	9	38	88	104
CN Kiina – Kina	205	86	686	71	99	125
CY Kypros – Cypren	4	90	7	19	95	58
HK Hongkong	68	82	353	79	95	168
ID Indonesia – Indones.	29	74	125	63	98	106
IL Israel	22	74	129	72	90	191
IN Intia – Indien	36	78	173	42	95	91
IR Iran	16	37	94	85
JP Japani – Japan	367	95	1 014	154	95	383
KR Korean tas – R.Korea	105	85	367	97	96	211
MY Malesia – Malaysia	54	91	209	51	95	135
PH Filipp.	18	86	82	28	98	62
SA Saudi-Arab. – Saudiar.	10	93	16	84	95	173
SG Singapore	58	92	188	87	96	192
TH Thaimaa – Thailand	71	81	247	62	98	151
TW Taiwan	128	80	611	78	95	181
CA Kanada – Canada	75	84	311	111	94	273
US USA	673	91	2 105	274	98	554
MX Meksiko – Mexico	17	80	70	35	94	74
AR Argentiina – Argent.	15	95	33	29	95	64
BR Brasilia – Brasilien	53	93	157	41	95	100
CL Chile	12	98	26	44	93	106
CO Kolumbia – Colombia	15	99	29	23	95	46
VE Venezuela	4	89	8	24	93	55
AU Australia – Austral.	19	94	70	96	97	218
NZ U.Seelanti – Nya Zeel.	12	77	45	24	86	83

A = Tuonnin arvo/tuoja (viennin arvo/viejiä) vähintään 1 milj. mk
 Importvärde/importör (exportvärde/exportör) minst 1 milj. mk
 Import value/importer (export value/exporter) not less than 1 mill. mk

B = Tuonnin arvo/tuoja (viennin arvo/viejiä) vähintään 100 000 mk
 Importvärde/importör (exportvärde/exportör) minst 100 000 mk
 Import value/importer (export value/exporter) not less than 100 000 mk

1) Kyseisten tuojien ja viejien osuus koko tuonnin ja viennin arvosta
 Ifrågavarande importörers och exportörers andel av det totala import- och exportvärdet
 Share of the importers and exporters in question of the total value of imports and exports

VII 1. Jalostus Suomessa ja ulkomailla vuonna 1993

Förädling i Finland och utomlands år 1993

Processing in Finland and in foreign countries in 1993

Jalostus Suomessa Förädling i Finland Processing in Finland					Jalostus ulkomailla Förädling utomlands Processing in foreign countries						
HS*)	Tuonti ¹⁾ Import Imports milj. mk	Vienti ²⁾ Export Exports milj. mk	HS	Tuonti ¹⁾ Import Imports milj. mk	Vienti ²⁾ Export Exports milj. mk	HS	Vienti ¹⁾ Export Exports milj. mk	Tuonti ²⁾ Import Imports milj. mk	HS	Vienti ¹⁾ Export Exports milj. mk	Tuonti ²⁾ Import Imports milj. mk
Yhteensä			56	1,3	0,0	Yhteensä			58	6,3	0,5
Summa			59	2,7	0,0	Summa			59	7,1	4,3
Total	1 350,4	1 748,7	60	1,0	0,0	Total	371,8	447,0	60	7,2	1,3
02	1,1	-	61	2,3	6,8	61			61	15,4	25,2
11	0,9	0,0	62	1,0	9,7	62			62	32,7	126,0
12	0,9	-	63	3,2	3,5	63			63	2,1	5,9
17	0,9	-	68	0,0	3,0	64			64	2,5	21,7
20	2,3	5,4	69	0,7	1,1	24	1,3	1,3	65	0,0	1,4
26	0,0	0,8	70	7,5	0,0	28	4,1	0,0	70	0,0	0,6
28	4,6	32,1	71	8,5	9,4	29	1,9	1,9	71	7,1	17,2
30	2,6	0,0	72	171,4	174,8	30	6,5	2,5	72	22,1	37,5
32	4,9	4,3	73	17,3	228,9	32	0,7	-	73	7,5	4,5
33	0,8	-	74	9,3	6,1	34	0,0	0,6	74	9,8	2,5
37	0,9	0,0	76	2,5	0,0	37	0,6	2,4	76	6,4	3,7
39	0,0	0,7	81	1,2	2,0	38	0,8	0,0	79	6,6	0,0
40	5,8	2,0	82	0,6	0,0	39	5,7	2,7	81	0,0	3,8
41	5,8	0,0	83	2,4	0,0	41	11,3	0,0	82	0,8	2,5
43	2,3	3,3	84	143,2	51,9	42	2,2	10,0	83	0,9	0,0
44	75,4	93,3	85	201,4	189,5	43	8,5	8,5	84	22,4	24,0
47	3,2	1,3	86	3,0	0,6	48	4,2	2,5	85	61,1	74,2
48	0,0	2,2	87	540,4	861,4	49	1,2	3,1	86	0,0	8,8
49	10,1	5,4	88	5,8	-	51	10,0	0,5	87	5,2	4,2
51	10,4	17,4	89	14,8	18,8	52	15,7	0,0	90	24,8	17,9
52	0,6	0,0	90	46,6	6,8	54	13,6	0,0	91	1,4	0,6
55	3,9	0,0	94	19,0	1,3	55	15,0	0,0	94	3,9	14,0
	2,1	-	95	0,7	0,0	56	4,1	2,7	96	7,3	1,2

VII 2. Korjaus Suomessa ja ulkomailla vuonna 1993

Reparation i Finland och utomlands år 1993

Reparation in Finland and in foreign countries in 1993

Korjaus Suomessa Reparation i Finland Reparation in Finland					Korjaus ulkomailla Reparation utomlands Reparation in foreign countries						
HS*)	Tuonti ³⁾ Import Imports milj. mk	Vienti ⁴⁾ Export Exports milj. mk	HS	Tuonti ³⁾ Import Imports milj. mk	Vienti ⁴⁾ Export Exports milj. mk	HS	Vienti ³⁾ Export Exports milj. mk	Tuonti ⁴⁾ Import Imports milj. mk	HS	Vienti ³⁾ Export Exports milj. mk	Tuonti ⁴⁾ Import Imports milj. mk
Yhteensä			84	307,7	214,8	Yhteensä			69	2,0	0,0
Summa			85	169,2	20,6	Summa			71	41,5	4,7
Total	1 034,4	380,0	86	12,9	0,0	Total	1 576,1	248,8	72	3,0	22,8
			87	294,8	32,4				73	2,3	2,7
			88	-	76,8				74	0,8	0,0
27	28,1	-	89	126,3	3,6	08	5,8	0,0	81	1,8	3,3
38	0,6	0,0	90	68,2	17,1	24	1,1	-	82	2,7	3,1
39	0,8	0,0	94	1,9	0,0	26	0,7	-	84	537,6	128,7
40	0,5	5,0	96	1,0	0,0	28	1,0	0,0	85	186,5	25,1
43	0,9	0,0				38	1,7	2,3	86	2,7	0,0
44	0,8	0,0				39	0,9	0,0	87	149,6	3,9
48	0,7	0,0				40	1,2	1,5	88	463,1	32,1
59	3,8	1,8				44	0,8	0,0	89	1,2	0,0
69	0,5	0,9				48	0,8	0,0	90	102,2	16,2
70	1,5	0,0				59	10,6	0,0	91	1,0	0,0
72	1,0	0,0				61	1,0	0,0	92	0,7	0,0
73	4,3	1,9				62	1,0	0,0	93	45,1	0,0
82	1,8	0,6				68	1,1	0,0	94	0,8	0,0

Jalostus: vastikkeetta maahan tuodu/maasta vietyt tavarat, jotka ns. palkkatyön jälkeen on palautettu maasta/maahan - Förädling: varor som vederlagsfritt importerats/exporterats och som efter s.k. lönearbete återutförts ur landet/återinförts till landet

1) Arvo jalostettavaksi tuotaessa/vietäessä = tavarain arvo - Värde vid import/export för förädling = varans värde

2) Arvo jalostettuna tuotaessa/vietäessä = tavarain arvo lisättynä jalostuksen arvolla - Värde vid import/export som förädlad = varans värde ökat med värdet av förädlingen

3) Arvo korjattavaksi tuotaessa/vietäessä = tavarain arvo - Värde vid import/export för reparation = varans värde

4) Arvo korjattuna tuotaessa/vietäessä = korjauskustannukset - Värde vid import/export som reparerad = reparationskostnaderna

*) HS-ryhmätekstit vuosijulkaisun osassa 1 sivuilla XI-XII. - HS-kapitelns texter finns på sidorna XI-XII i del 1 till årspublikationen.

VII 3. Palautustavara HS-ryhmittäin vuonna 1993
Returerade varor enligt HS-kapitel år 1993
Returned goods by HS-chapters in 1993

HS ¹⁾	Tuonti Import Imports milj. mk	Vienti Export Exports milj. mk	HS	Tuonti Import Imports milj. mk	Vienti Export Exports milj. mk	HS	Tuonti Import Imports milj. mk	Vienti Export Exports milj. mk	HS	Tuonti Import Imports milj. mk	Vienti Export Exports milj. mk
Yhteensä			22	0,7	1,2	49	0,5	2,4	73	8,0	16,7
Summa			23	0,0	2,0	51	0,6	0,0	74	7,1	6,8
Total	1 239,1	810,3	27	4,8	1,0	52	1,2	2,9	76	2,7	4,1
			28	3,2	1,5	54	4,0	2,5	81	0,8	2,5
			29	12,3	14,8	55	2,7	3,6	82	3,5	8,6
			30	1,6	8,0	56	0,8	0,6	83	2,0	3,5
03	0,0	1,9	32	3,5	5,5	57	0,0	1,4	84	146,2	271,7
04	-	0,6	33	1,1	3,9	58	0,6	0,5	85	99,1	153,4
05	0,0	0,8	34	1,3	3,6	59	3,4	3,8	86	0,7	4,2
07	0,0	1,4	35	0,5	1,2	60	1,3	0,5	87	13,3	38,8
08	0,0	2,3	37	0,0	3,0	61	2,2	11,6	88	693,6	14,5
09	0,0	1,4	38	1,5	4,0	62	12,1	19,8	89	1,1	4,0
11	1,0	0,0	39	21,8	20,6	63	1,4	2,2	90	67,5	72,9
12	0,0	0,8	40	1,8	4,6	64	2,6	4,1	91	0,0	1,1
15	0,0	0,5	41	1,3	1,0	65	0,0	0,6	92	0,3	1,0
16	0,0	1,5	42	3,4	2,2	68	1,2	0,9	93	0,0	0,9
17	0,8	1,0	43	2,3	1,4	69	1,1	1,6	94	6,8	6,0
19	0,0	0,6	44	9,8	4,8	70	4,9	2,1	95	1,1	3,1
20	0,0	1,3	47	0,6	0,5	71	3,2	19,8	96	0,0	1,7
21	0,0	1,7	48	55,0	5,6	72	9,2	4,2	97	0,9	0,6

VII 4. Jälleenvienti HS-ryhmittäin vuonna 1993
Återutförsel enligt HS-kapitel år 1993
Re-exports by HS-chapters in 1993

HS ¹⁾	Milj. mk	HS	Milj. mk	HS	Milj. mk	HS	Milj. mk
Yhteensä		26	1,8	54	6,4	75	69,1
Summa		27	22,7	55	3,6	76	8,9
Total	3 313,8	28	2,1	56	3,0	80	1,6
		29	10,5	57	3,0	81	5,9
03	2,2	30	22,2	58	1,1	82	18,1
04	0,7	32	10,9	59	4,0	83	8,0
07	15,2	33	17,3	60	1,4	84	1 139,2
08	175,9	34	5,4	61	20,8	85	676,8
09	25,8	35	6,9	62	69,4	86	1,4
12	0,8	37	28,2	63	3,9	87	256,6
15	0,5	38	17,1	64	34,1	88	6,1
16	2,3	39	37,0	65	0,9	89	29,0
17	1,9	40	33,9	67	2,6	90	144,6
18	3,3	41	9,9	68	7,3	91	8,2
19	4,1	42	6,7	69	11,8	92	0,5
20	15,7	43	1,1	70	5,7	93	10,6
21	5,1	44	16,1	71	9,6	94	24,1
22	2,9	48	18,5	72	43,4	95	24,7
23	1,0	49	3,2	73	30,1	96	11,5
25	1,3	52	3,2	74	67,7	97	2,8

Palautustavara: Tavarat, jotka on palautettu samassa kunnossa kuin ne olivat maahan tuotaessa/maasta vietäessä – Returerade varor: Varor som returnerats i samma skick som de var vid införseln/utförseln.

Jälleenvienti: Tavarat, jotka on jälleenmyyty ulkomaille samassa kunnossa ja samanlaisena kuin ne olivat maahan tuotaessa – Återutförsel: Varor som återförsäls till utlandet i samma skick som de var vid införseln.

¹⁾ HS-ryhmätekstit vuosijulkaisun osassa 1 sivuilla XI–XII. – HS-kapitelns texter finns på sidorna XI–XII i del 1 till årspublicationen.

VII 5. Jälleenvienti määrämaittain vuonna 1993
Återutförsel enligt bestämmelseländer år 1993
Re-exports by countries of destination in 1993

Määrämaa Bestämmelseland Country of destination	Milj. mk	Määrämaa Bestämmelseland Country of destination	Milj. mk
Yhteensä - Summa - Total	3 313,8	ET Etiopia - Etiopien	2,3
AT Itävalta - Österrike	16,5	KE Kenia - Kenya	1,0
BE Belg. Lux.	30,0	TZ Tansania - Tanzania	1,8
BG Bulgaria - Bulgarien	4,7	ZA Et. - Afr.tas - S.af.r.	5,3
BY V-Venäjä - Vitryssl.	3,0	ZM Sambia - Zambia	1,1
CH Sveitsi - Schweiz	24,2	ZW Zimbabwe	5,8
CZ Tshekinmaa - Tjeckien	9,4	AE Arabiemiir. - Arabemir.	3,4
DE Saksa - Tyskland	264,7	CN Kiina - Kina	13,0
DK Tanska - Danmark	70,3	HK Hongkong	13,4
EE Viro - Estland	529,9	ID Indonesia - Indones.	11,8
ES Espanja - Spanien	21,1	IL Israel	7,6
FR Ranska - Frankrike	44,4	IN Intia - Indien	1,7
GB Iso-Brit. - Storbrit.	242,2	IR Iran	16,0
GI Gibraltar	1,0	JO Jordania - Jordanien	2,9
GR Kreikka - Grekland	6,9	JP Japani - Japan	12,8
HU Unkari - Ungern	8,8	KR Korean tas - R.Korea	143,5
IE Irlanti - Irland	12,0	KW Kuwait	3,5
IS Islanti - Island	5,1	KZ Kazahstan - Kazachst.	1,3
IT Italia - Italien	35,8	MY Malesia - Malaysia	4,1
LT Liettua - Litauen	32,6	PH Filipp.	2,6
LV Latvia - Lettland	48,2	SA Saudi-Arab. - Saudiar.	4,4
NL Alankomaat - Nederl.	205,8	SG Singapore	40,3
NO Norja - Norge	85,0	TH Thaimaa - Thailand	14,4
PL Puola - Polen	20,8	TW Taiwan	4,3
PT Portugali - Portugal	21,2	VN Vietnam	1,3
RO Romania - Rumänien	1,4	CA Kanada - Canada	22,1
RU Venäjä - Ryssland	555,6	US USA	174,0
SE Ruotsi - Sverige	419,0	AN Al.Antill. - N.Antill.	1,4
SI Slovenia - Slovenien	1,0	MX Meksiko - Mexico	1,2
SK Slovakia - Slovakien	2,6	BR Brasilia - Brasilien	7,4
TR Turkki - Turkiet	3,2	CL Chile	5,5
UA Ukraina	16,6	EC Ecuador	1,9
EG Egypti - Egypten	2,0	AU Australia - Austral.	14,2
		NZ U.Seelanti - Nya Zeel.	4,9
		XG Ra. Oseania - Fr. Ocean	3,5

VII 6. Jalostus Suomessa; tärkeimmät HS-nimikkeet maittain vuonna 1993
Förädling i Finland; de viktigaste HS-positionerna enligt länder år 1993
Processing in Finland; the most important HS-headings by countries in 1993

Tuonti - Import - Imports				Vienti - Export - Exports			
HS/Maa - Land - Country	Milj. mk	HS/Maa - Land - Country	Milj. mk	HS/Maa - Land - Country	Milj. mk	HS/Maa - Land - Country	Milj. mk
43.01	73,6	87.04	85,1	43.02	93,3	87.02	331,5
DK Tanska - Danmark	56,5	SE Ruotsi - Sverige	55,8	DE Saksa - Tyskland	25,9	DK Tanska - Danmark	28,1
				GR Kreikka - Grekland	36,8	NO Norja - Norge	137,6
						SE Ruotsi - Sverige	162,2
72.06	66,5	87.06	152,0	72.19	173,6		
SE Ruotsi - Sverige	66,5	SE Ruotsi - Sverige	138,2	SE Ruotsi - Sverige	83,7	87.03	331,5
				IN Intia - Indien	90,0	DE Saksa - Tyskland	154,6
72.18	84,2	87.08	178,7			FR Ranska - Frankr.	19,4
IN Intia - Indien	84,2	DE Saksa - Tyskland	145,1	73.08	208,7	GB Iso-Brit. - Storbrit.	105,4
				NO Norja - Norge	205,9		
84.07	42,0	90.32	37,5			87.04	45,2
DE Saksa - Tyskland	35,2	DE Saksa - Tyskland	36,4	85.17	80,4	NO Norja - Norge	10,2
				SE Ruotsi - Sverige	80,4	SE Ruotsi - Sverige	26,8
85.17	67,9						
SE Ruotsi - Sverige	67,5			84.71	15,5	87.05	117,6
				SE Ruotsi - Sverige	15,4	DE Saksa - Tyskland	24,5
85.42	46,0					GB Iso-Brit. - Storbrit.	18,6
US USA	37,6			85.29	87,7	NO Norja - Norge	18,4
				SE Ruotsi - Sverige	87,4	SE Ruotsi - Sverige	30,4
87.03	123,7						
BE Belg. Lux.	47,6			85.44	14,9	89.06	18,4
NL Alankom. - Nederl.	21,0			DE Saksa - Tyskland	14,8	DE Saksa - Tyskland	17,4
SE Ruotsi - Sverige	44,7						

VII 7. Vuokratavaroiden tuonti ja vienti HS-ryhmittäin vuonna 1993
Importen och exporten av hyrda varor enligt HS-kapitel år 1993
Imports and exports of rented goods by HS-chapters in 1993

HS ¹⁾	Tuonti Import Imports milj. mk	Vienti Export Exports milj. mk	HS	Tuonti Import Imports milj. mk	Vienti Export Exports milj. mk
Yhteensä – Summa – Total	23,0	606,1	84	14,0	41,2
01	1,0	0,0	85	1,6	6,1
37	0,0	1,9	86	–	4,2
71	–	0,6	87	5,4	44,1
73	0,6	18,9	88	0,0	466,1
76	0,0	3,4	90	0,0	2,4
			94	–	13,1

VII 8a. Projektiviennin tavaratoimitukset HS-ryhmittäin vuonna 1993
Projektexportens varuleveranser enligt HS-kapitel år 1993
Project exports by HS-chapters in 1993

HS ¹⁾	Milj. mk	HS	Milj. mk	HS	Milj. mk
Yhteensä – Summa – Total	2 394,8	38	6,5	72	20,6
04	5,7	39	44,8	73	276,6
15	2,6	40	4,4	74	2,0
17	0,8	44	53,2	76	11,5
22	6,9	48	4,6	79	2,0
25	1,6	49	1,2	82	12,4
27	2,8	57	1,8	83	6,1
28	1,8	59	1,3	84	1 149,2
30	0,6	61	0,6	85	378,2
32	18,6	62	2,7	86	4,6
33	0,6	63	2,9	87	23,7
34	0,9	64	1,2	90	18,9
35	2,0	68	45,1	94	255,5
		69	6,8	95	0,9
		70	4,4	96	1,0

VII 8b. Projektiviennin tavaratoimitukset määrämaittain vuonna 1993
Projektexportens varuleveranser enligt bestämmelseländer år 1993
Project exports by countries in 1993

Määrämaa Bestämmelseland	Milj. mk	Määrämaa Bestämmelseland	Milj. mk
Yhteensä – Summa – Total	2 394,8	KE Kenia – Kenya	1,5
AT Itävalta – Österrike	0,9	MZ Mosambik – Mocambique	4,8
BE Belg. Lux.	2,9	TZ Tansania – Tanzania	14,0
BY V-Venäjä – Vitryssl.	22,5	ZM Sambia – Zambia	8,3
DE Saksa – Tyskland	15,9	ZW Zimbabwe	12,2
DK Tanska – Danmark	6,0	CN Kiina – Kina	33,5
EE Viro – Estland	6,7	ID Indonesia – Indones.	290,9
FR Ranska – Frankrike	13,4	IR Iran	65,2
GB Iso-Brit. – Storbrit.	6,9	JP Japani – Japan	1,7
HR Kroatia – Kroatien	0,8	KR Korean tas – R. Korea	88,3
IS Islanti – Island	0,7	KZ Kazahstan – Kazachst.	20,2
IT Italia – Italien	2,9	LK Sri Lanka	3,1
LT Liettua – Litauen	4,5	MN Mongolia – Mongoliet	22,3
LV Latvia – Lettland	7,4	PH Filipp.	68,0
NO Norja – Norge	25,0	SA Saudi-Arab. – Saudiar.	2,8
PL Puola – Polen	4,8	SG Singapore	33,3
PT Portugali – Portugal	3,0	SY Syyria – Syrien	2,3
RU Venäjä – Ryssland	1 095,2	TH Thaimaa – Thailand	202,1
SE Ruotsi – Sverige	14,4	TW Taiwan	6,1
TR Turkki – Turkiet	9,6	VN Vietnam	7,2
UA Ukraina	15,4	US USA	227,4
DZ Algeria – Algeriet	2,6	NI Nicaragua	1,0
ET Etiopia – Etiopien	1,5	CL Chile	10,9
		VE Venezuela	0,7

Projektiviennin tavaratoimituksilla tarkoitetaan vientitoimituksia, joissa suomalainen yritys myy tietyn projektin (esim. rakennus-, tehdas- tai koneistoprojektit) tai sen osan ja vastaa tämän suunnittelusta, toimittamisesta sekä toteutuksesta kohdemaassa. – Med projektexportens varuleveranser avses exportleveranser där ett finländskt företag säljer ett visst projekt (t.ex. byggnads-, fabriks- eller maskinprojekt) eller del av det och svarar för planeringen, leveransen och förverkligandet i mottagarlandet.

1) HS-ryhmätestit vuosijulkaisun osassa 1 sivuilla XI–XII. – HS-kapitlens texter finns på sidorna XI–XII i del 1 till årspublikationen.

VII 9a. Muuttotavarana maahan tuodut henkilöautot vuosina 1982 – 1993

Som flyttgods importerade personbilar åren 1982 – 1993

As removable goods imported cars in 1982 – 1993

Vuosi År Year	Kpl Styck Unit	Vuosi År Year	Kpl Styck Unit	Vuosi År Year	Kpl Styck Unit	Vuosi År Year	Kpl Styck Unit
1982	3 340	1985	2 727	1988	3 339	1991	5 029
1983	3 128	1986	2 804	1989	4 270	1992	3 674
1984	2 956	1987	2 996	1990	5 642	1993	2 777

VII 9b. Muuttotavarana¹⁾ maahan tuodut henkilöautot rekisteröintimaittain vuonna 1993Som flyttgods¹⁾ importerade personbilar enligt registreringsländer år 1993

As removable goods imported cars by countries of registration in 1993

Rekisteröintimaa Registreringsland Country of registration	Kpl Styck Unit	Rekisteröintimaa Registreringsland Country of registration	Kpl Styck Unit
Yhteensä – Summa – Total	2 777	MU Mauritius	1
AT Itävalta – Österrike	16	MW Malawi	1
BE Belg. Lux.	70	MZ Mosambik – Mocambique	8
BG Bulgaria – Bulgarien	4	NA Namibia	9
BY V-Venäjä – Vitryssl.	3	NG Nigeria	3
CH Sveitsi – Schweiz	76	TZ Tansania – Tanzania	17
CZ Tshekinmaa – Tjeckien	5	ZA Et.-Afr.tas – S.afr.r	3
DE Saksa – Tyskland	313	ZM Sambia – Zambia	9
DK Tanska – Danmark	17	ZW Zimbabwe	4
EE Viro – Estland	33	AE Arabiemiir. – Arabemir.	5
ES Espanja – Spanien	31	BH Bahrain	1
FI Suomi – Finland	434	CN Kiina – Kina	2
FR Ranska – Frankrike	78	CY Kypros – Cypern	7
GB Iso-Brit. – Storbrit.	68	GE Georgia – Georgien	1
GR Kreikka – Grekland	3	HK Hongkong	1
HR Kroatia – Kroatien	6	IL Israel	279
HU Unkari – Ungern	6	IN Intia – Indien	2
IE Irlanti – Irland	3	JP Japani – Japan	11
IS Islanti – Island	4	KR Korean tas. – R. Korea	1
IT Italia – Italien	26	KW Kuwait	2
LT Liettua – Litauen	2	LB Libanon	80
LV Latvia – Lettland	2	LK Sri Lanka	5
NL Alankomaat – Nederl.	27	NP Nepal	3
NO Norja – Norge	34	PH Filipp.	2
PL Puola – Polen	3	PK Pakistan	2
PT Portugali – Portugal	13	SA Saudi-Arab. – Saudiar.	14
RU Venäjä – Ryssland	93	SG Singapore	1
SE Ruotsi – Sverige	458	SY Syyria – Syrien	21
SI Slovenia – Slovenien	1	VN Vietnam	11
TR Turkki – Turkiet	6	CA Kanada – Canada	41
UA Ukraina	1	US USA	361
YU Jugoslavia – Jugosl.	3	CR Costa Rica	1
CI Norsunluur. – Elfenb.k.	1	JM Jamaika – Jamaica	1
EG Egypti – Egypten	5	PA Panama	1
ET Etiopia – Etiopien	1	AR Argentiina – Argent.	1
GN Guinea	1	CL Chile	1
KE Kenia – Kenya	7	EC Ecuador	1
LS Lesotho	1	VE Venezuela	1
ML Mali	1	AU Australia – Austral.	5
		NZ U.Seelanti – Nya Zeel.	1

¹⁾ Maahan muuttava henkilö saa tulliverolain 14 §:ssä määritellyin ehdoin tuoda henkilöauton muuttotavarana tullitta ja veroitta. – Person som flyttar in till landet får tull- och skattefritt införa en personbil på villkor som stadgas i 14 § i tullskattelagen.

VIII KULJETUSTILASTOT

Kuljetustilastoissa tuonti ja vienti esitetään eri kuljetusmuotojen mukaan ryhmiteltynä.

Kuljetustilastoja on tuotettu vuodesta 1965 alkaen. Tavaraluokituksena käytettiin vuosina 1969 – 1979 CSTE-nimikkeistöä (Commodity Classification for Transport Statistics in Europe). Vuodesta 1980 lähtien kuljetustilastot on tuotettu SITC-nimikkeistön (Standard International Trade Classification) mukaan, josta vuosina 1980 – 1987 käytettiin 2. versiota ja vuodesta 1988 alkaen käytetään 3. versiota.

Tilastoitava aineisto kuljetustilastoissa käsittää tavaratilastoaineiston lisäksi palautustavarat ja korjaustavarat. Kuljetustilastoihin eivät sisälly kauttakuljetukset (transito). Tavarat, joita ei kuljeteta erillisellä kuljetusvälineellä (laivat ja sähkö) sisältyvät vain arvoltaan kuljetustilastoihin. Taulukoissa nämä sisältyvät MUU-sarakkeeseen, johon sisältyvät myös posti ja maakaasun putkikuljetukset.

Kuljetusmuoto määräytyy sen mukaan, millä kuljetusvälineellä tavara tuodaan tai viedään Suomen rajan yli. Tuonti- ja vientipaikalla tarkoitetaan sitä rajanylityspaikkaa (satamaa), jonka kautta tavara tuodaan maahan tai viedään maasta. Lentokuljetuksissa tuonti-/vientipaikka on se lentotullitoimipaikka, jonka kautta tavara tuodaan tullialueelle tai viedään tullialueelta. Postilähetyksissä tuonti-/vientipaikka on tavarantoimipaikka.

Autokuljetuksissa ajoneuvon kansallisuus määräytyy ajoneuvon rekisteröintimaan mukaan. Veto- ja perävaunuyhdistelmissä kansallisuus määräytyy vetovaunun mukaan ja milloin perävaunu ylittää Suomen rajan ilman vetovaunua, määräytyy kansallisuus perävaunun rekisteröintimaan mukaan.

Konttikuljetukseksi katsotaan tuonti/vienti kuljetussäiliössä, jonka sisätilavuus on vähintään 1 m³ (SFS-2547). Varsinaisiin kuljetustilastoihin sisältyvistä konttikuljetuksista laaditaan myös erillistilastot.

paljous (T) = 1 000 kg, nettopaino
arvo = tuonnissa CIF-arvo ja viennissä FOB-arvo

Maakäsitteet:

tuonti = lähetysmaa
vientä = määrämaa

VIII TRANSPORTSTATISTIK

Transportstatistiken innehåller uppgifter om importen och exporten grupperade enligt transportsätt.

Transportstatistiken har uppgjorts sedan 1965. Som varuklassificering användes mellan åren 1969 – 1979 CSTE-nomenklaturen (Commodity Classification for Transport Statistics in Europe). Från år 1980 har transportstatistiken uppgjorts enligt SITC-nomenklaturen (Standard International Trade Classification), under åren 1980 – 1987 enligt version 2 och fr.o.m. år 1988 enligt version 3.

Transportstatistiken omfattar utöver varustatistikmaterialet även returvaror och reparationsvaror men däremot inte transitogods. Varor som inte transporterats med ett skilt transportmedel (fartyg och elektrisk ström) ingår endast till sitt värde i transportstatistiken. I tabellerna ingår dessa i kolumn ANNAN som innefattar även post samt transport av naturgas genom naturgasledning.

Uppgifterna över transportsätt avser det transportmedel med vilket varorna ankommit till eller lämnat finska gränsen. Med införsel- och utförselort förstås det gränsovergångsställe (hamn) över vilket varan importerats eller exporterats. Vid flygtransport är införsel-/utförselorten den flygtullanstalt över vilken varan införs till eller utförs från tullområdet. Vid postförsändelser avser införsel-/utförselorten varans förtullningsort.

I fråga om biltransport bestäms fordonets nationalitet på basis av registreringslandet. Drag- och släpvagnskombinationernas nationalitet statistikförs enligt dragenhetens registreringsland och i de fall då släpvagnen passerar finska gränsen utan dragenhet bestäms nationaliteten på basis av släpvagnens registreringsland.

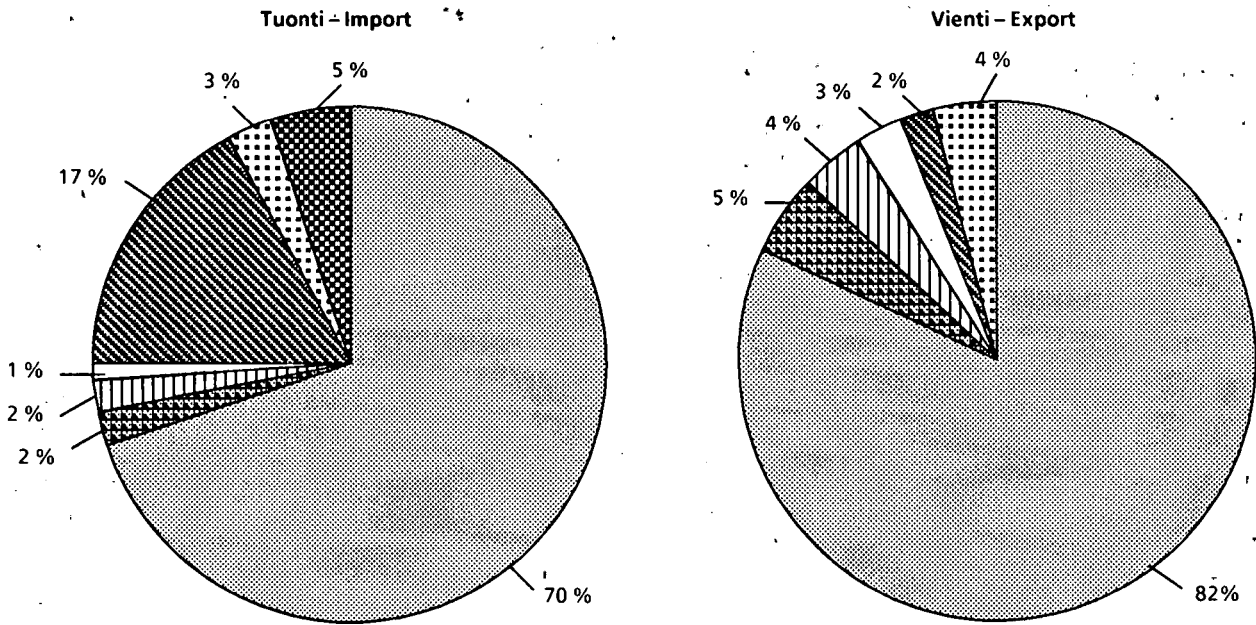
Import/export i godsbehållare med en inre volym på minst 1 m³ (SFS-2547) betraktas som containertransport. De varor som transporterats med containrar ingår i den egentliga transportstatistiken och i statistiken över containertransporterna.

kvantitet (T) = 1 000 kg, nettovikt
värde = i importen CIF och exporten FOB

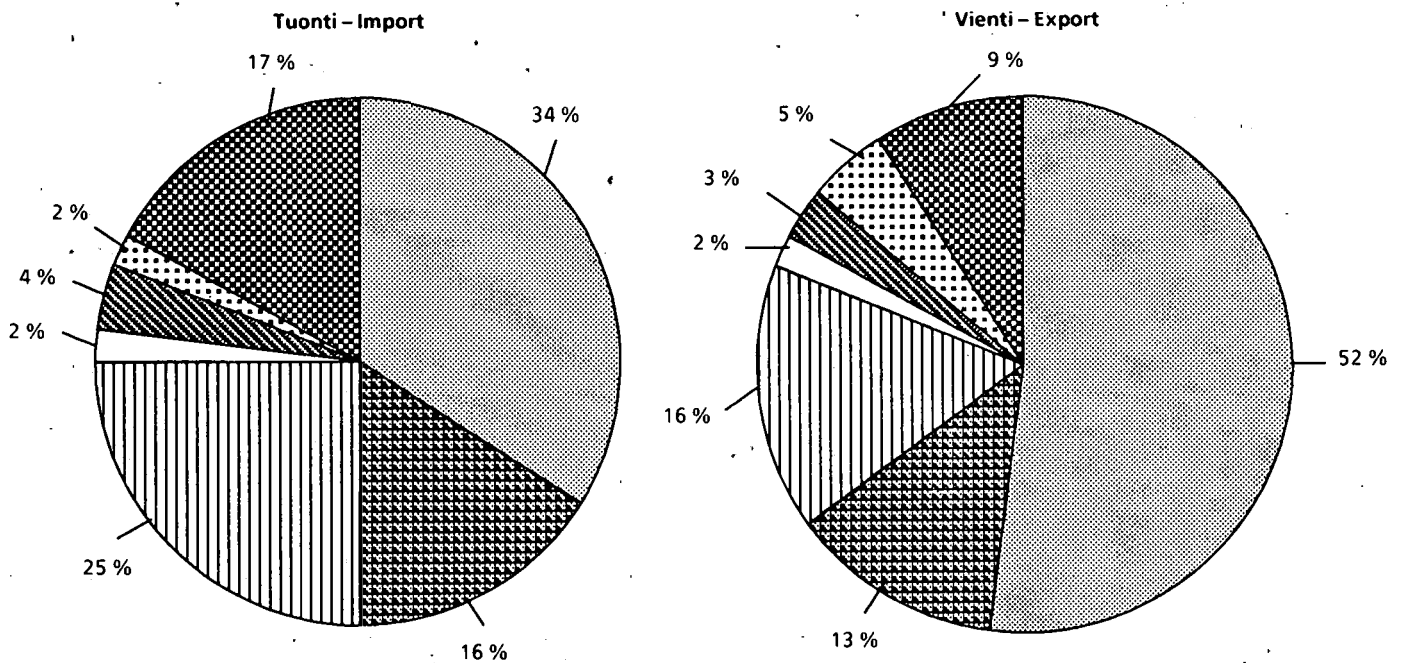
Länderbegrepp:








importen = avsändningsland
exporten = bestämmelseland

Kuljetusmuotojen osuudet ulkomaankaupan kokonaiskuljetuksista vuonna 1993 (paljous)
De olika transportsättens andel av utrikeshandelns totaltransporter år 1993 (vikt)



Kuljetusmuotojen osuudet ulkomaankaupan kokonaiskuljetuksista vuonna 1993 (arvo)
De olika transportsättens andel av utrikeshandelns totaltransporter år 1993 (värde)



- | | | | |
|---|--------------------------------|---|--------------------|
|  | Laiva - Båt |  | Rautatie - Järnväg |
|  | Laiva/auto - Båt/bil |  | Maantie - Landsväg |
|  | Laiva/perävaunu - Båt/släpvagn |  | Muu - Annan |
|  | Laiva/juna - Båt/tåg | | |

VIII 1a. Tuontikuljetukset kuljetusmuodoittain vuosina 1984 – 1993
 Importtransporter enligt transportsätt åren 1984 – 1993
 Import transports by mode of transport in 1984 – 1993

Vuosi År Year	Merikuljetukset – Sjötransport – Sea transport					Muut kuljetukset – Annan transport – Other transport				Kuljetukset yhteensä Transport- terna sam- manlagt Transports total
	Laiva ¹⁾ Båt Ship	Auto Bil Lorry	Perävaunu Släpvagn Trailer	Juna Tåg Train	Yhteensä Summa Total	Maantie Landsväg Road	Rautatie Järnväg Rail	Lento Flyg Air	Muu ²⁾ Annan Other	
	1 000 t									
1984	26 237	1 370	..	170	27 777	1 036	4 019	12	542	33 386
1985	27 820	1 377	..	227	29 424	1 151	4 167	14	686	35 442
1986	28 067	1 416	..	230	29 713	1 076	4 208	15	834	35 846
1987	30 618	1 598	..	253	32 469	1 252	4 869	17	1 106	39 712
1988	28 366	771	846	198	30 181	1 034	4 767	18	1 125	37 125
1989	31 065	859	1 064	245	33 233	984	5 003	22	1 532	40 775
1990	31 227	773	1 013	337	33 351	880	4 300	22	1 845	40 398
1991	28 863	775	822	332	30 792	870	4 445	19	1 932	38 057
1992	28 796	853	843	335	30 827	856	5 502	20	2 008	39 213
1993	28 882	1 022	992	315	31 211	1 060	6 956	18	2 182	41 426

Vuosi År Year	Merikuljetukset – Sjötransport – Sea transport					Muut kuljetukset – Annan transport – Other transport				Kuljetukset yhteensä Transport- terna sam- manlagt Transports total
	Laiva ¹⁾ Båt Ship	Auto Bil Lorry	Perävaunu Släpvagn Trailer	Juna Tåg Train	Yhteensä Summa Total	Maantie Landsväg Road	Rautatie Järnväg Rail	Lento Flyg Air	Muu ²⁾ Annan Other	
	Milj. mk									
1984	38 509	23 691	..	1 511	63 711	984	4 496	3 815	2 609	75 616
1985	40 013	26 202	..	2 622	68 838	1 318	5 335	4 243	2 532	82 266
1986	32 711	29 292	..	3 186	65 190	1 252	4 714	4 344	2 717	78 216
1987	36 112	33 334	..	3 581	73 027	1 594	5 166	5 097	2 764	87 648
1988	35 428	12 548	23 466	2 057	73 500	1 660	4 888	5 750	3 692	89 490
1989	43 024	13 882	29 633	2 341	88 881	2 000	5 238	6 835	3 880	106 834
1990	40 615	13 640	29 550	2 592	86 397	1 926	4 806	6 984	4 386	104 499
1991	33 038	13 712	23 748	2 033	72 531	1 666	4 042	6 498	4 424	89 161
1992	35 436	14 776	26 100	2 110	78 421	1 746	4 401	8 228	5 232	98 029
1993	37 120	17 146	26 670	2 002	82 938	2 078	4 731	10 026	8 074	107 847

1) M: uittokuljetukset – Inkl. flottningstransporter – Incl. floating

2) Posti, maakaasun putkikuljetukset, itsenäisesti liikkuneet lentokoneet ja veneet sekä arvoltaan sähkö ja laivat – Post, naturgas ledningstransporter, självdrivna flygplan och båtar, värdet av elektricitet och fartyg – Post, piped natural gas, self-propelled aircraft and boats, and the value of electricity and ships.

VIII 1b. Vientikuljetukset kuljetusmuodoittain vuosina 1984 – 1993

Exporttransporter enligt transportsätt åren 1984 – 1993

Export transports by mode of transport in 1984 – 1993

Vuosi År Year	Merikuljetukset – Sjötransport – Sea transport				Yhteensä Summa Total	Muut kuljetukset – Annan transport – Other transport				Kuljetukset yhteensä Transport- terna sam- manlagt Transports total
	Laiva ¹⁾ Båt Ship	Auto Bil Lorry	Perävaunu Släpvagn Trailer	Juna Tåg Train		Maantie Landsväg Road	Rautatie Järnväg Rail	Lento Flyg Air	Muu ²⁾ Annan Other	
	1 000 t									
1984	16 750	1 300	..	226	18 277	436	1 980	7	1	20 702
1985	15 796	1 351	..	295	17 443	568	2 087	6	2	20 105
1986	15 533	1 515	..	285	17 333	718	1 856	7	2	19 915
1987	17 283	1 668	..	332	19 283	739	1 835	7	2	21 865
1988	17 143	772	872	309	19 097	714	1 668	8	2	21 489
1989	16 121	817	1 055	341	18 333	580	1 658	10	1	20 583
1990	16 725	832	1 106	507	19 170	517	1 531	11	2	21 230
1991	19 291	871	1 045	614	21 820	529	802	10	2	23 163
1992	20 390	1 013	1 099	778	23 280	721	760	10	2	24 774
1993	22 687	1 253	1 202	871	26 014	1 238	522	13	3	27 790

Vuosi År Year	Merikuljetukset – Sjötransport – Sea transport				Yhteensä Summa Total	Muut kuljetukset – Annan transport – Other transport				Kuljetukset yhteensä Transport- terna sam- manlagt Transports total
	Laiva ¹⁾ Båt Ship	Auto Bil Lorry	Perävaunu Släpvagn Trailer	Juna Tåg Train		Maantie Landsväg Road	Rautatie Järnväg Rail	Lento Flyg Air	Muu ²⁾ Annan Other	
	Milj. mk									
1984	40 476	16 418	..	656	57 550	2 478	11 292	2 470	8 129	81 918
1985	41 082	18 330	..	830	60 243	3 434	13 197	2 541	5 713	85 129
1986	38 529	20 841	..	868	60 239	3 774	12 148	2 697	4 874	83 732
1987	43 466	24 047	..	1 244	68 757	3 640	11 073	3 014	2 614	89 099
1988	46 492	10 088	13 249	901	70 730	3 331	10 612	3 164	4 645	92 482
1989	50 767	10 823	16 118	1 050	78 759	4 366	10 389	4 243	4 191	101 947
1990	50 785	10 725	17 507	1 815	80 832	4 273	10 264	4 703	3 395	103 468
1991	50 733	11 384	16 315	2 002	80 434	3 259	4 091	4 742	2 529	95 055
1992	58 701	13 924	19 473	2 879	94 977	3 833	2 784	5 552	2 933	110 080
1993	71 277	17 846	22 295	3 202	114 619	6 444	3 683	8 129	4 608	137 483

1) Ml. uittokuljetukset – Inkl. flottningstransporter – Incl. floating

2) Posti, itsenäisesti liikkuneet lentokoneet ja veneet sekä arvoltaan sähkö ja laivat – Post, självdrivna flygplan och båtar, värdet av elektricitet och fartyg – Post, self-propelled aircraft and boats, and the value of electricity and ships.

VIII 2. Ulkomaankaupan kuljetukset tuonti- ja vientipaikoittain vuosina 1984 – 1993
Utrikeshandelns transporter enligt in- och utförselorter åren 1984 – 1993
Transports of foreign trade by places of importation and exportation in 1984 – 1993

Tuonti-/vientipaikka In-/utförselort Place of importation/ exportation	1 000 t %									
	1984	1985	1986	1987	1988	1989	1990	1991	1992	1993
Yhteensä lääneittäin – Summa enligt län – Total by province:										
Uudenmaan – Nylands	20 716 38,3	21 872 39,4	21 847 39,2	24 250 39,4	21 894 37,4	21 246 34,6	21 323 34,6	22 350 36,5	22 780 35,6	21 063 30,4
Turun ja Porin – Åbo och Björneborgs	10 497 19,4	10 201 18,4	10 424 18,7	11 249 18,3	10 785 18,4	11 568 18,9	12 325 20,0	12 265 20,0	11 731 18,3	15 299 22,1
Kymen – Kymmene	11 363 21,0	11 473 20,7	11 689 21,0	12 986 21,1	13 004 22,2	13 744 22,4	13 422 21,8	12 818 20,9	14 438 22,6	15 895 23,0
Pohjois-Karjalan – Norra Karelen	2 247 4,2	2 353 4,2	1 892 3,4	1 850 3,0	1 631 2,8	1 699 2,8	1 588 2,6	1 209 2,0	1 197 1,9	1 630 2,4
Vaasan – Vasa	2 943 5,4	3 213 5,8	3 130 5,6	3 157 5,1	3 253 5,5	3 623 5,9	3 967 6,4	3 663 6,0	3 603 5,6	3 968 5,7
Oulun – Uleåborgs	3 462 6,4	3 554 6,4	3 744 6,7	4 693 7,6	4 682 8,0	6 216 10,1	5 989 9,7	5 901 9,6	6 828 10,7	7 805 11,3
Lapin – Lapplands	2 528 4,7	2 550 4,6	2 665 4,8	3 018 4,9	2 986 5,1	2 795 4,6	2 530 4,1	2 524 4,1	2 889 4,5	3 062 4,4
Ahvenanmaan – Ålands	140 0,3	103 0,2	142 0,3	173 0,3	177 0,3	175 0,3	162 0,3	168 0,3	148 0,2	162 0,2
Muut – Andra	192 0,4	228 0,4	226 0,4	202 0,3	202 0,3	291 0,5	322 0,5	322 0,5	373 0,6	333 0,5
Yhteensä – Summa – Total	54 088 100,0	55 548 100,0	55 761 100,0	61 578 100,0	58 614 100,0	61 357 100,0	61 628 100,0	61 221 100,0	63 987 100,0	69 217 100,0
Tärkeimmät tuontipaikat – De viktigaste införselorterna – Most important places of importation:										
Helsinki – Helsingfors	3 606	3 996	4 153	4 560	4 683	5 097	4 819	4 025	4 371	4 236
Porvoo – Borgå	8 609	9 565	9 256	10 441	8 538	8 041	8 204	8 568	8 237	6 544
Hanko – Hangö	1 282	1 266	1 239	992	907	637	793	454	469	324
Turku – Åbo	948	859	964	979	899	1 083	1 098	907	1 236	1 399
Naantali – Nådendal	2 165	2 187	2 429	2 816	2 938	2 906	2 717	2 635	1 963	2 701
Pori – Björneborg	1 016	1 218	1 129	1 158	1 017	1 067	1 152	933	807	2 002
Vainikkala	1 753	1 798	2 044	2 332	2 036	2 001	1 732	2 055	2 798	3 173
Niirala	1 373	1 326	1 054	1 006	1 025	1 087	904	662	833	1 329
Raahe – Brahestad	1 738	1 655	2 003	2 680	2 609	3 734	3 710	3 532	4 020	4 209
Muut – Andra	10 896	11 572	11 577	12 749	12 474	15 123	15 269	14 286	14 479	15 509
Koko tuonti – Totalimport – Total imports	33 386	35 442	35 846	39 712	37 125	40 775	40 398	38 057	39 213	41 426
Tärkeimmät vientipaikat – De viktigaste utförselorterna – Most important places of exportation:										
Helsinki – Helsingfors	1 939	1 968	2 046	2 147	1 959	2 154	2 328	2 299	2 536	2 928
Porvoo – Borgå	3 017	2 073	1 698	2 508	2 432	1 335	1 527	2 876	3 641	3 190
Turku – Åbo	708	691	757	831	787	864	838	827	906	1 303
Naantali – Nådendal	790	716	697	677	580	558	592	772	720	818
Pori – Björneborg	661	664	702	831	847	760	763	946	1 014	1 246
Rauma – Raumo	1 385	1 349	1 478	1 497	1 609	1 739	2 002	2 208	2 068	2 440
Kotka	2 630	2 596	2 488	2 684	2 690	2 679	2 462	2 420	2 697	3 254
Hamina – Fredrikshamn	2 040	2 069	1 946	2 097	2 093	1 906	2 085	2 013	1 968	2 216
Vainikkala	1 281	1 345	1 222	1 251	1 176	1 165	1 059	571	591	348
Kemi	1 094	905	1 064	1 103	1 144	1 034	869	904	960	921
Muut – Andra	5 157	5 729	5 817	6 239	6 174	6 390	6 705	7 327	7 673	9 127
Koko vienti – Totalexport – Total exports	20 702	20 105	19 915	21 865	21 489	20 583	21 230	23 163	24 774	27 790

VIII 3a. Tuontikuljetukset tuontipaikoittain vuonna 1993
 Importtransporter enligt införselorter år 1993
 Import transports by places of importation in 1993

Tuontipaikka Införselort Place of importation	Merikuljetukset - Sjötransport - Sea transport					Muut kuljetukset - Annan transport - Other transport				Kuljetukset yhteensä Transporterna sam- manlagt Transports total
	Lalva Båt Ship	Auto Bil Lorry	Perävaunu Släpvagn Trailer	Juna Tåg Train	Yhteensä Summa Total	Maantie Landsväg Road	Rautatie Järnväg Rail	Lento Flyg Air	Muu Annan Other	
	1 000 kg Milj. mk									
Helsinki - Helsingfors	3 245 836	333 871	634 663	-	4 214 370	-	-	17 285	3 963	4 235 618
	14 805	6 833	19 792	-	41 430	-	-	9 887	5 286	56 603
Hanko - Hangö	102 650	6 924	47 596	166 792	323 961	-	-	-	17	323 979
	1 764	251	1 590	1 530	5 134	-	-	-	3	5 137
Koverhar ja Lappohja - Kover- har och Lappvik	739 718	-	-	-	739 718	-	-	-	-	739 718
	270	-	-	-	270	-	-	-	-	270
Inkoo - Ingå	624 851	-	-	-	624 851	-	-	-	-	624 851
	205	-	-	-	205	-	-	-	-	205
Porvoo - Borgå	6 544 085	-	-	-	6 544 085	-	-	-	32	6 544 116
	5 294	-	-	-	5 294	-	-	-	5	5 299
Loviisa - Lovisa	287 308	-	-	-	287 308	-	-	-	3	287 311
	71	-	-	-	71	-	-	-	3	74
Muu Uudenmaan lääni - Övr. i Nylands län	312 423	-	-	-	312 423	-	-	-	-	312 423
	259	-	-	-	259	-	-	-	-	259
Turku - Åbo	683 675	356 568	253 872	104 247	1 398 361	-	-	272	624	1 399 258
	2 970	7 284	4 623	381	15 259	-	-	121	222	15 602
Naantali - Nådendal	2 629 868	54 510	16 862	-	2 701 240	-	-	-	2	2 701 243
	1 996	597	137	-	2 731	-	-	-	2	2 733
Uusikaupunki - Nystad	548 253	183 531	26 491	43 615	801 890	-	-	-	3	801 893
	344	1 694	384	91	2 512	-	-	-	56	2 569
Rauma - Raumo	1 106 435	292	2 007	-	1 108 734	-	-	-	5	1 108 739
	1 360	4	44	-	1 408	-	-	-	27	1 435
Pori - Björneborg	1 996 749	177	5 095	-	2 002 021	-	-	2	16	2 002 038
	1 269	2	5	-	1 276	-	-	0	10	1 287
Muu Turun ja Porin lääni - Övr. i Åbo och Björneborgs län	337 243	-	-	-	337 243	-	-	-	4	337 248
	95	-	-	-	95	-	-	-	1	96
Tampere - Tammerfors	-	-	-	-	-	-	-	10	75	85
	-	-	-	-	-	-	-	8	152	160
Lahti - Lahtis	-	-	-	-	-	-	-	0	46	46
	-	-	-	-	-	-	-	0	19	19
Muu Hämeen lääni - Övr. i Tavastehus län	-	-	-	-	-	-	-	-	11	11
	-	-	-	-	-	-	-	-	11	11
Keski-Suomen lääni - Mellersta Finlands län	-	-	-	-	-	-	-	0	16	16
	-	-	-	-	-	-	-	0	12	12
Lappeenranta - Villmanstrand	156 517	-	-	-	156 517	-	-	1	15	156 533
	55	-	-	-	55	-	-	1	6	62
Kotka	1 242 393	452	989	-	1 243 834	-	-	0	5	1 243 839
	1 866	6	34	-	1 906	-	-	0	4	1 910
Hamina - Fredrikshamn	441 057	94	41	-	441 192	-	-	-	160	441 352
	567	1	0	-	567	-	-	-	1	568
Vaalimaa	-	-	-	-	-	200 104	-	-	-	200 104
	-	-	-	-	-	917	-	-	-	917
Vainikkala	-	-	-	-	-	-	3 172 739	-	1	3 172 739
	-	-	-	-	-	-	3 169	-	0	3 169
Nuijamaa	1 602	-	-	-	1 602	231 913	-	-	-	233 515
	1	-	-	-	1	231	-	-	-	232
Imatra	71 227	-	-	-	71 227	170 118	1 408 419	-	2 173 906	3 823 669
	20	-	-	-	20	29	362	-	1 743	2 155
Muu Kymen lääni - Övr. i Kymmene län	43 381	-	-	-	43 381	5 081	-	-	6	48 467
	18	-	-	-	18	4	-	-	4	26
Mikkeli - St. Michel	3 529	-	-	-	3 529	-	-	0	3	3 532
	1	-	-	-	1	-	-	0	2	3
Savonlinna - Nyslott	10 189	-	-	-	10 189	-	-	0	2	10 190
	3	-	-	-	3	-	-	0	2	4

VIII 3a. (Jatk. – Forts. – Cont. 1993)

Tuontipaikka Införselort Place of importation	Merikuljetukset – Sjötransport – Sea transport					Muut kuljetukset – Annan transport – Other transport					Kuljetukset yhteensä Transport- terna sam- manlagt Transports total
	Laiva Båt Ship	Auto Bil Lorry	Perävaunu Släpvagn Trailer	Juna Tåg Train	Yhteensä Summa Total	Maantie Landsväg Road	Rautatie Järnväg Rail	Lento Flyg Air	Muu Annan Other		
	1 000 kg Milj. mk										
Varkaus	73 842	–	–	–	73 842	–	–	1	3	73 846	
	27	–	–	–	27	–	–	1	2	30	
Kuopio	9 338	–	–	–	9 338	–	–	1	12	9 351	
	4	–	–	–	4	–	–	0	6	10	
Muu Kuopion lääni – Övr. i Kuopio län	6 240	–	–	–	6 240	–	–	–	2	6 242	
	4	–	–	–	4	–	–	–	2	6	
Niirala	–	–	–	–	–	93 454	1 235 305	–	–	1 328 760	
	–	–	–	–	–	59	469	–	–	527	
Joensuu	5 204	–	–	–	5 204	–	–	0	5	5 209	
	1	–	–	–	1	–	–	0	3	5	
Muu Pohjois-Karjalan lääni – Övr. i Norra Karelen län	11 974	–	–	–	11 974	14 615	–	–	0	26 590	
	5	–	–	–	5	4	–	–	1	9	
Vaasa – Vasa	560 856	75 849	3 634	–	640 338	–	–	6	76	640 419	
	458	361	51	–	871	–	–	2	17	890	
Kristiinankaupunki – Kristine- stad	249 563	–	–	–	249 563	–	–	–	1	249 564	
	48	–	–	–	48	–	–	–	0	48	
Kaskinen – Kaskö	50 840	9	–	–	50 849	–	–	–	2	50 851	
	20	0	–	–	20	–	–	–	2	22	
Pietarsaari – Jakobstad	483 839	959	75	–	484 873	–	–	0	88	484 961	
	204	4	0	–	209	–	–	0	18	226	
Kokkola – Karleby	640 456	289	12	–	640 758	–	–	0	95	640 853	
	895	3	0	–	898	–	–	0	8	906	
Muu Vaasan lääni – Övr. i Vasa län	–	–	–	–	–	–	–	–	1	1	
	–	–	–	–	–	–	–	–	0	0	
Raahe – Brahestad	4 209 165	–	–	–	4 209 165	–	–	–	0	4 209 165	
	989	–	–	–	989	–	–	–	1	990	
Oulu – Uleåborg	599 625	–	–	–	599 625	–	–	167	25	599 818	
	412	–	–	–	412	–	–	2	15	429	
Vartius	–	–	–	–	–	45 238	1 032 271	–	–	1 077 509	
	–	–	–	–	–	19	297	–	–	316	
Muu Oulun lääni – Övr. i Uleåborgs län	31 890	–	–	–	31 890	102 692	–	1	–	134 583	
	18	–	–	–	18	22	–	0	2	42	
Tornio – Torneå	158 272	–	–	–	158 272	111 727	107 172	–	54	377 225	
	333	–	–	–	333	659	434	–	315	1 740	
Kemi	631 657	–	–	–	631 657	–	–	0	2 474	634 131	
	449	–	–	–	449	–	–	0	3	452	
Muu Ruotsin raja – Övr. i Sveriges gräns	–	–	–	–	–	8 734	–	–	–	8 734	
	–	–	–	–	–	14	–	–	11	25	
Norjan raja – Norges gräns	–	–	–	–	–	23 500	–	–	–	23 500	
	–	–	–	–	–	104	–	–	2	106	
Lapin läänin Venäjän raja – Rysslands gräns i Lapplands län	–	–	–	–	–	52 398	–	–	–	52 398	
	–	–	–	–	–	17	–	–	17	33	
Muu Lapin lääni – Övr. i Lapplands län	41	–	–	–	41	–	–	0	1	42	
	0	–	–	–	0	–	–	0	0	1	
Maarianhamina – Mariehamn	30 356	7 677	946	–	38 978	–	–	9	158	39 145	
	20	100	9	–	128	–	–	2	79	209	
Muu Ahvenanmaan maakunta – Övr. i landskapet Åland	21	772	10	–	802	–	–	–	–	802	
	0	8	0	–	8	–	–	–	–	8	
Koko tuonti – Totalimport – Total imports	28 882 169	1 021 973	992 291	314 654	31 211 086	1 059 574	6 955 905	17 757	2 181 913	41 426 235	
	37 120	17 146	26 670	2 002	82 938	2 078	4 731	10 026	8 074	107 847	

VIII 3b. Vientikuljetukset vientipaikoittain vuonna 1993
 Exporttransporter enligt utförelserter år 1993
 Export transports by places of exportation in 1993

Vientipaikka Utförelserort Place of exportation	Merikuljetukset – Sjötransport – Sea transport					Muut kuljetukset – Annan transport – Other transport					Kuljetukset yhteensä Transport- terna sam- manlagt Transports total
	Laiva Båt Ship	Auto Bil Lorry	Perävaunu Släpvagn Trailer	Juna Tåg Train	Yhteensä Summa Total	Maantie Landsväg Road	Rautatie Järnväg Rail	Lento Flyg Air	Muu Annan Other		
					1 000 kg Milj. mk						
Helsinki – Helsingfors	1 733 710	399 569	780 600	–	2 913 879	–	–	12 196	1 709	2 927 783	
	16 291	6 398	15 898	–	38 587	–	–	7 956	2 704	49 247	
Hanko – Hangö	288 346	8 025	93 224	576 920	966 515	–	–	–	121	966 636	
	1 403	112	1 258	2 215	4 988	–	–	–	8	4 996	
Koverhar ja Lappohja – Kover- har och Lappvik	425 966	–	–	–	425 966	–	–	–	–	425 966	
	800	–	–	–	800	–	–	–	–	800	
Inkoo – Ingå	37 894	–	–	–	37 894	–	–	–	13	37 907	
	13	–	–	–	13	–	–	–	1	14	
Porvoo – Borgå	3 189 926	–	–	–	3 189 926	–	–	–	10	3 189 936	
	3 634	–	–	–	3 634	–	–	–	1	3 635	
Loviisa – Lovisa	434 128	–	–	–	434 128	–	–	–	10	434 138	
	806	–	–	–	806	–	–	–	2	808	
Muu Uudenmaan lääni – Övr. i Nylands län	12 177	–	–	–	12 177	–	–	–	–	12 177	
	10	–	–	–	10	–	–	–	–	10	
Turku – Åbo	437 119	433 080	251 338	180 313	1 301 851	–	–	239	414	1 302 504	
	3 665	7 699	4 228	567	16 159	–	–	106	763	17 028	
Naanatali – Nådendal	733 720	68 655	15 628	–	818 002	–	–	–	18	818 020	
	723	863	142	–	1 728	–	–	–	1	1 730	
Uusikaupunki – Nystad	356 775	254 220	23 190	113 589	747 774	–	–	–	0	747 774	
	1 206	1 949	200	421	3 775	–	–	–	3	3 778	
Rauma – Raumo	2 404 055	4 117	31 432	–	2 439 604	–	–	–	4	2 439 608	
	8 344	54	439	–	8 836	–	–	–	819	9 655	
Pori – Björneborg	1 244 460	344	856	–	1 245 660	–	–	337	6	1 246 003	
	4 470	2	20	–	4 493	–	–	55	6	4 554	
Muu Turun ja Porin lääni – Övr. i Åbo och Björneborgs län...	394 825	–	–	–	394 825	–	–	–	12	394 837	
	391	–	–	–	391	–	–	–	3	394	
Tampere – Tammerfors	–	–	–	–	–	–	–	23	54	76	
	–	–	–	–	–	–	–	8	20	28	
Lahti – Lahtis	–	–	–	–	–	–	–	1	22	23	
	–	–	–	–	–	–	–	0	15	15	
Muu Hämeen lääni – Övr. i Tavastehus län	–	–	–	–	–	–	–	–	10	10	
	–	–	–	–	–	–	–	–	8	8	
Keski-Suomen lääni – Mellersta Finlands län	–	–	–	–	–	–	–	0	11	11	
	–	–	–	–	–	–	–	0	9	9	
Lappeenranta – Villmanstrand..	140 032	–	–	–	140 032	–	–	0	1	140 033	
	321	–	–	–	321	–	–	0	2	323	
Kotka	3 250 593	924	1 996	–	3 253 514	–	–	0	20	3 253 534	
	10 586	11	17	–	10 614	–	–	0	50	10 663	
Hamina – Fredrikshamn	2 214 831	1 055	469	–	2 216 355	–	–	–	0	2 216 355	
	7 113	5	7	–	7 126	–	–	–	0	7 126	
Vaalimaa	–	–	–	–	–	282 619	–	–	–	282 619	
	–	–	–	–	–	3 268	–	–	–	3 268	
Vainikkala	–	–	–	–	–	–	348 354	–	–	348 354	
	–	–	–	–	–	–	2 962	–	–	2 962	
Nuijamaa	3 115	–	–	–	3 115	131 928	–	–	–	135 043	
	8	–	–	–	8	1 265	–	–	–	1 273	
Imatra	141 195	–	–	–	141 195	4 224	–	–	0	145 420	
	572	–	–	–	572	39	–	–	0	611	
Muu Kymen lääni – Övr. i Kymmene län	51 300	–	–	–	51 300	1 764	–	–	3	53 067	
	101	–	–	–	101	8	–	–	1	110	
Mikkeli – St. Michel	128	–	–	–	128	–	–	0	1	129	
	0	–	–	–	0	–	–	0	1	1	
Savonlinna – Nyslott	1 947	–	–	–	1 947	–	–	–	1	1 949	
	3	–	–	–	3	–	–	–	1	4	

VIII 3b. (Jatk. – Forts. – Cont. 1993)

Vientipaikka Utförselort Place of exportation	Merikuljetukset – Sjötransport – Sea transport					Muut kuljetukset – Annan transport – Other transport					Kuljetukset yhteensä Transport- terna sam- manlagt Transports total
	Laiva Båt Ship	Auto Bil Lorry	Perävaunu Släpvagn Trailer	Juna Tåg Train	Yhteensä Summa Total	Maantie Landsväg Road	Rautatie Järnväg Rail	Lento Flyg Air	Muu Annan Other		
	1 000 kg Milj. mk										
Varkaus	177 878	-	-	-	177 878	-	-	0	7	177 885	
	417	-	-	-	417	-	-	0	3	420	
Kuopio	43 562	-	-	-	43 562	-	-	0	11	43 574	
	64	-	-	-	64	-	-	0	2	66	
Muu Kuopion lääni – Övr. i Kuopio län	6 010	-	-	-	6 010	-	-	-	2	6 012	
	1	-	-	-	1	-	-	-	1	2	
Niirala	-	-	-	-	-	14 723	31 174	-	-	45 897	
	-	-	-	-	-	110	129	-	-	240	
Joensuu	141 738	-	-	-	141 738	-	-	0	3	141 742	
	205	-	-	-	205	-	-	0	3	207	
Muu Pohjois-Karjalan lääni – Övr. i Norra Karelen län	82 008	-	-	-	82 008	168	-	-	-	82 176	
	127	-	-	-	127	0	-	-	-	127	
Vaasa – Vasa	160 593	76 792	3 388	-	240 773	-	-	6	21	240 801	
	204	639	81	-	924	-	-	2	8	934	
Kristiinakaupunki – Kristine- stad	28 878	-	-	-	28 878	-	-	-	1	28 878	
	10	-	-	-	10	-	-	-	0	10	
Kaskinen – Kaskö	177 698	8	0	-	177 706	-	-	-	0	177 707	
	376	0	0	-	377	-	-	-	0	377	
Pietarsaari – Jakobstad	490 587	972	10	-	491 569	-	-	1	440	492 010	
	1 042	6	0	-	1 048	-	-	0	95	1 144	
Kokkola – Karleby	961 610	464	0	-	962 074	-	-	-	140	962 214	
	1 429	8	0	-	1 437	-	-	-	16	1 453	
Muu Vaasan lääni – Övr. i Vasa län	-	-	-	-	-	-	-	-	1	1	
	-	-	-	-	-	-	-	-	0	0	
Raahe – Brahestad	958 089	-	-	-	958 089	-	-	-	0	958 089	
	1 749	-	-	-	1 749	-	-	-	0	1 749	
Oulu – Uleåborg	622 370	-	-	-	622 370	-	-	0	59	622 430	
	1 484	-	-	-	1 484	-	-	1	10	1 494	
Vartius	-	-	-	-	-	13 790	5 339	-	-	19 129	
	-	-	-	-	-	101	45	-	-	146	
Muu Oulun lääni – Övr. i Uleåborgs län	184 042	-	-	-	184 042	507	-	-	-	184 549	
	333	-	-	-	333	12	-	-	-	345	
Tornio – Torneå	118 867	-	-	-	118 867	306 711	137 618	-	26	563 223	
	445	-	-	-	445	1 108	546	-	34	2 133	
Kemi	920 783	-	-	-	920 783	-	-	297	0	921 081	
	2 497	-	-	-	2 497	-	-	1	0	2 498	
Muu Ruotsin raja – Övr. i Sveriges gräns	-	-	-	-	-	418 841	-	-	-	418 841	
	-	-	-	-	-	111	-	-	-	111	
Norjan raja – Norges gräns ..	-	-	-	-	-	34 400	-	-	-	34 400	
	-	-	-	-	-	132	-	-	3	134	
Lapin läänin Venäjän raja – Ryss- lands gräns i Lapplands län	-	-	-	-	-	28 291	-	-	0	28 291	
	-	-	-	-	-	291	-	-	0	291	
Muu Lapin lääni – Övr. i Lapplands län	22	-	-	-	22	-	-	5	3	30	
	0	-	-	-	0	-	-	0	0	1	
Maarianhamina – Mariehamn ..	116 109	3 166	173	-	119 448	-	-	0	193	119 641	
	432	92	4	-	528	-	-	0	14	542	
Muu Ahvenanmaan maakunta Övr. i landskapet Åland	0	1 967	1	-	1 968	-	-	-	-	1 968	
	0	6	0	-	6	-	-	-	-	6	
Koko vienti – Totalexport – Total exports	22 687 088	1 253 359	1 202 305	870 822	26 013 574	1 237 967	522 484	13 105	3 348	27 790 479	
	71 277	17 846	22 295	3 202	114 619	6 444	3 683	8 129	4 608	137 483	

VIII 4a. Tuontikuljetukset SITC-tavaraluokituksen mukaan vuonna 1993
 Importtransporter enligt SITC-varuklassificeringen år 1993
 Import transports by SITC-classification in 1993

SITC	Merikuljetukset – Sjötransport – Sea transport					Muut kuljetukset – Annan transport – Other transport					Kuljetukset yhteensä Transport- terna sam- manlagt Transports total
	Laiva Båt Ship	Auto Bil Lorry	Perävaunu Släpvagn Trailer	Juna Tåg Train	Yhteensä Summa Total	Maantie Landsväg Road	Rautatie Järnväg Rail	Lento Flyg Air	Muu Annan Other		
1 000 kg Milj. mk											
0 + 1 Elintarvikkeet	667 836 3 211	232 820 1 650	158 807 1 291	4 961 70	1 064 423 6 221	23 796 216	312 1	2 509 49	10 1	1 091 050 6 488	
2 + 4 Raaka-aineet	8 222 473 4 667	141 084 637	143 848 544	39 490 68	8 546 894 5 917	725 311 384	4 024 455 1 095	728 50	2 246 14	13 299 634 7 460	
24 Puutavara	869 028 430	9 214 30	9 801 42	4 490 8	892 534 510	598 536 142	3 164 073 769	66 0	2 224 1	4 657 434 1 421	
27 Kivennäisaineet, valmis- tamattomat	3 340 632 1 274	17 013 18	10 863 19	8 798 10	3 377 306 1 321	43 597 5	4 577 6	11 1	1 2	3 425 491 1 335	
28 Malmit ja metalliromu	3 656 928 2 097	29 563 126	6 293 40	3 197 17	3 695 980 2 280	41 792 184	847 571 303	6 0	0 0	4 585 348 2 767	
3 Poltto- ja voiteluaineet, sähkövirta	16 718 352 9 655	18 124 41	10 871 49	3 294 5	16 750 641 9 750	45 749 11	1 966 119 1 321	19 1	2 173 904 2 100	20 936 431 13 184	
32 Kivihiili, koksi, brikitit yms.	6 321 239 1 475	12 840 3	1 027 0	– –	6 335 106 1 478	40 565 5	35 700 14	0 0	– –	6 411 371 1 497	
33 Kivennäisöljyt ja kiven- näisöljytuotteet	10 364 108 8 143	5 223 37	9 831 48	4 0	10 379 167 8 228	2 897 4	1 470 201 1 065	19 1	1 0	11 852 284 9 299	
5 Kemialliset aineet ja tuotteet	2 384 962 5 740	200 514 2 375	167 539 3 918	37 042 214	2 790 057 12 247	73 165 144	578 565 599	1 098 765	489 31	3 443 374 13 785	
6 Valmistetut tavarat val- mistusaineittain	697 494 3 814	310 113 2 866	321 973 5 431	206 851 791	1 536 432 12 902	153 471 533	365 468 831	1 956 318	873 189	2 058 199 14 773	
7 Koneet, laitteet ja kulje- tusvälineet	142 652 7 086	75 694 6 572	136 303 11 388	19 945 666	374 594 25 710	19 968 493	18 479 657	6 991 6 971	2 217 5 149	422 249 38 980	
8 + 9 Erinäiset tavarat	48 399 2 947	43 624 3 006	52 950 4 051	3 072 187	148 045 10 191	18 116 298	2 507 227	4 455 1 872	2 173 590	175 297 13 177	
Koko tuonti – Total- import – Total imports	28 882 169 37 120	1 021 973 17 146	992 291 26 670	314 654 2 002	31 211 086 82 938	1 059 574 2 078	6 955 905 4 731	17 757 10 026	2 181 913 8 074	41 426 235 107 847	
1 000 kg											
041 Vehnä	58 837	4	2	–	58 843	–	–	–	–	58 843	
042 Riisi	26 469	304	156	–	26 928	3	–	0	–	26 931	
048 Vilja- ja jauhovalmisteet yms.	7 464	5 434	5 981	1 739	20 617	207	–	4	0	20 828	
054 Kasvikset, tuoreet tai kuivatut	32 016	47 749	14 315	92	94 172	2 072	–	2 048	0	98 292	
057 Hedelmät, tuoreet tai kuivatut, pähkinät	98 571	114 486	82 519	–	295 577	4 990	34	298	0	300 899	
058 Hedelmäsiilykkeet ja muut hed.valmisteet ..	24 728	7 826	5 998	441	38 994	815	–	4	0	39 813	
059 Hedelmä- ja kasvimehut	30 126	1 846	1 753	219	33 944	106	–	1	0	34 052	
061 Sokeri, melassi ja hunaja	114 568	1 382	429	374	116 752	159	–	4	0	116 916	
071 Kahvi	75 904	161	1 171	0	77 236	0	–	1	0	77 237	
08 Rehuaineet	98 568	18 078	6 124	–	122 770	5 820	22	10	0	128 623	
098 Muut ravintovalmisteet	5 270	6 875	10 613	1 806	24 564	3	251	47	2	24 866	
112 Alkoholipitoiset juomat	27 657	1 739	6 002	–	35 398	1 013	–	0	–	36 411	

VIII 4a. (Jatk. – Forts. – Cont. 1993)

SITC	Merikuljetukset – Sjötransport – Sea transport					Muut kuljetukset – Annan transport – Other transport					Kuljetukset yhteensä Transporterna samanlagt Transports total
	Laiva Båt Ship	Auto Bil Lorry	Perävaunu Släpavn Trailer	Juna Tåg Train	Yhteensä Summa Total	Maantie Landsväg Road	Rautatie Järnväg Rail	Lento Flyg Air	Muu Annan Other		
1 000 kg											
222	Öljysiemenet, "pehmeiden" kasviöljyjen valmistukseen	137 978	422	580	–	138 980	2 825	–	2	0	141 807
232	Synteettinen ja regeneroitu kumi	17 708	10 082	6 213	1	34 004	302	2 192	5	0	36 505
245	Polttopuu ja puuhiili	3 383	39	26	–	3 448	16 055	1 124	41	0	20 668
246	Puuhake ja puujäte	61 236	244	716	–	62 196	142 427	156 710	2	–	361 335
247	Pyöreä puutavara, myös kark. syrjäty	788 836	390	70	3 468	792 764	401 248	2 991 110	–	2 209	4 187 331
248	Sahattu ja höylätty puutavara	15 523	8 539	8 989	1 022	34 072	38 805	15 130	24	16	88 046
25	Paperimassa	151 818	41 140	88 499	22 206	303 663	6 292	5 772	68	–	315 795
291	Muut eläinraaka-aineet	2 274	9 416	755	515	12 961	26 557	28	18	0	39 563
321	Kivihiili	5 936 332	12 541	200	–	5 949 073	–	5 313	–	–	5 954 386
325	Koksi ja puolikoksi	384 907	–	–	–	384 907	2 362	30 387	–	–	417 656
333	Raakaöljy	7 728 363	–	–	–	7 728 363	–	484 028	–	–	8 212 391
334	Kivennäisöljytuotteet, raffinoit	2 372 165	4 665	8 074	4	2 384 909	2 640	979 423	18	1	3 366 990
335	Muut kivennäisöljytuotteet	263 580	557	1 758	–	265 895	257	6 750	1	0	272 903
34	Kaasut	33 005	61	13	3 289	36 368	2 287	460 218	0	2 173 903	2 672 776
51	Orgaaniset kemialliset aineet	500 765	24 038	12 554	1 546	538 903	4 848	210 616	75	1	754 443
52	Epäorg. kemiall. aineet	1 196 443	14 787	10 614	6 188	1 228 032	18 113	114 314	25	1	1 360 485
533	Pigmentit, värit, lakat yms.	9 959	9 752	20 641	211	40 563	92	4	47	9	40 715
554	Saippuat, puhdistus- ja kiillotusaineet	29 353	14 045	11 309	138	54 845	138	134	17	6	55 140
56	Lannoitteet, valmistetut	183 731	6 473	1 419	4 483	196 105	918	168 414	0	0	365 437
571	Eteenipolymeerit alkumuodossa	77 504	35 684	10 963	3 757	127 907	3 759	9 787	49	0	141 502
572	Styreenipolymeerit alkumuodossa	16 016	7 981	3 045	363	27 405	282	344	6	0	28 037
573	Vinyylidikloridi- yms. polymeerit alkumuodossa	4 918	9 549	2 625	2 755	19 847	139	8 110	3	0	28 098
574	Polyasetaatit ym. alkumuodossa	16 758	4 840	7 202	97	28 898	441	300	24	0	29 663
575	Muut muovit alkumuodossa	82 469	17 960	17 630	6 622	124 680	2 505	6 172	58	1	133 416
582	Laatat, levyt, kalvot yms. muovia	7 045	11 169	19 675	302	38 191	401	1 029	106	12	39 739
59	Erinäiset kemialliset tuotteet	244 936	32 150	32 135	10 225	319 446	39 485	58 974	266	432	418 603
625	Ulko- ja sisärenkaat, kumia	10 857	4 857	4 080	278	20 073	1 290	1 174	38	1	22 576
634	Viilu, vaneri, lastulevy yms.	8 849	17 152	9 423	999	36 423	14 817	4 404	478	10	56 132
635	Muut puutuotteet	2 162	6 077	9 722	564	18 524	12 281	2 627	13	43	33 488
641	Paperi ja pahvi	28 148	69 618	42 522	9 320	149 607	14 414	20 840	21	6	184 888
642	Paperi- ja pahvituotteet	13 491	15 029	12 120	1 863	42 503	548	128	81	84	43 344
651	Tekstiililangat	5 079	2 543	10 495	270	18 386	278	302	33	6	19 004
661	Kalkki, sementti yms. rakennusaineet	90 764	4 144	3 671	3 790	102 370	43 593	109 150	1	0	255 114
662	Keraamiset ja tulenkkestävät rakennustarvikkeet	57 042	6 758	10 281	14 098	88 178	3 973	1 910	7	5	94 073
663	Muut kivennäisainetuotteet	38 782	27 057	22 912	5 039	93 790	11 251	3 476	66	14	108 596

VIII 4a. (Jatk. – Forts. – Cont. 1993)

SITC	Merikuljetukset – Sjötransport – Sea transport					Muut kuljetukset – Annan transport – Other transport					Kuljetukset yhteensä Transporterna sam- manlagt Transports total
	Laiva Båt Ship	Auto Bil Lorry	Perävaunu Släpvagn Trailer	Juna Tåg Train	Yhteensä Summa Total	Maantie Landsväg Road	Rautatie Järnväg Rail	Lento Flyg Air	Muu Annan Other		
1 000 kg											
664	Lasi	20 655	6 192	6 894	11 906	45 647	3 512	1 124	29	4	50 316
665	Lasitavarat	5 618	2 247	6 284	4 908	19 057	591	39	17	9	19 714
671	Harkkorauta, peilirauta, ferroseokset yms.	61 512	4 161	1 945	1 215	68 832	14 376	51 180	1	1	134 390
672	Rauta ja teräs valanteina ja välituotteina	27 124	237	850	347	28 558	26	121 164	1	0	149 749
673	Levyvalmisteet rautaa tai seostamatonta terästä ..	41 247	16 659	6 974	63 282	128 162	3 674	15 748	1	0	147 585
674	Pinnoitetut levyvalmis- teet rautaa tai seostama- tonta terästä	38 730	17 615	10 009	21 522	87 876	155	679	11	5	88 727
675	Leyvalmisteet, seostet- tua terästä	20 109	20 224	19 484	17 680	77 498	434	2 051	1	0	79 984
676	Tangot ja profiilit rau- taa tai terästä	96 810	16 658	18 847	19 112	151 426	1 618	11 048	9	0	164 102
678	Rauta- ja teräslanka ...	5 327	3 999	8 040	255	17 621	1 204	65	2	0	18 894
679	Putket ja putkenosat, rautaa tai terästä	46 889	10 731	23 685	9 429	90 733	1 097	831	35	29	92 725
68	Muut metallit	32 234	23 402	23 075	9 890	88 600	11 092	15 305	54	7	115 059
691	Metallirakenteet ja nii- den osat	4 072	3 584	5 048	4	12 709	2 712	299	11	1	15 731
693	Vaijeri, köysi, verkko yms., metallia	4 306	1 736	3 024	1 001	10 068	1 225	225	8	1	11 527
694	Naulat, ruuvit, pultit, mutterit yms.	3 544	2 079	7 975	36	13 634	693	352	41	16	14 736
699	Muut tavarat epäjalosta metallista	7 207	10 752	18 949	1 008	37 916	2 977	506	122	60	41 581
713	Mäntäpolttomootorit ..	2 227	2 466	7 534	797	13 024	96	408	142	9	13 679
722	Traktorit	6 370	134	20	251	6 775	626	6	-	-	7 407
723	Maansiirto-, kaivuu- yms. koneet	3 717	1 302	2 912	-	7 932	1 397	1 262	57	6	10 653
728	Muut teoll. erikoisko- neet ja -laitteet	1 698	3 018	4 946	96	9 759	1 221	172	127	19	11 298
744	Nostamis- ja last.koneet ja -laitteet, trukit	2 831	2 824	6 998	325	12 977	1 711	639	70	10	15 407
773	Eristetty sähkölanka, kaapeli, eristimet yms. ...	1 740	6 949	7 657	663	17 009	550	123	230	7	17 918
775	Kotitalouskoneet ja -lait- teet	2 401	5 912	7 200	7 504	23 017	235	237	46	28	23 563
778	Muut sähkökoneet, -lait- teet ja -tarvikkeet	4 112	5 432	10 947	642	21 132	518	738	395	34	22 815
781	Mootoriajoneuvot hen- kilökuljetukseen	60 489	292	108	412	61 301	1 300	2 873	1	2	65 477
782	Kuorma-, paketti- ja eri- koisautot	12 427	1 035	158	192	13 812	3 310	-	21	-	17 143
784	Mootoriajoneuvojen alustat ja osat	9 296	8 613	15 311	1 191	34 410	443	1 562	461	19	36 896
786	Perävaunut ja muut kul- jetusvälineet	5 519	3 162	3 619	330	12 630	3 610	1 990	9	2	18 241
82	Huonekalut	5 530	8 427	6 643	1 389	21 990	9 269	495	31	74	31 858
89	Muut valmiit tavarat ...	21 531	20 358	28 066	1 375	71 331	2 210	1 215	2 103	1 106	77 964
Koko tuonti – Total- import – Total imports		28 882 169	1 021 973	992 291	314 654	31 211 086	1 059 574	6 955 905	17 757	2 181 913	41 426 235

VIII 4b. Vientikuljetukset SITC-tavaraluokituksen mukaan vuonna 1993
 Exporttransporter enligt SITC-varuklassificeringen år 1993
 Export transports by SITC-classification in 1993

SITC	Merikuljetukset - Sjötransport - Sea transport					Muut kuljetukset - Annan transport - Other transport					Kuljetukset yhteensä Transporterna sammanslagat Transports total
	Laiva Båt Ship	Auto Bil Lorry	Perävaunu Släpvagn Trailer	Juna Tåg Train	Yhteensä Summa Total	Maantie Landsväg Road	Rautatie Järnväg Rail	Lento Flyg Air	Muu Annan Other		
	1 000 kg Milj. mk										
0 + 1 Elintarvikkeet	879 267	123 851	70 344	4 913	1 078 375	175 622	63 229	182	1	1 317 409	
	1 293	1 079	600	40	3 012	1 003	172	8	0	4 196	
2 + 4 Raaka-aineet	5 672 022	101 756	196 722	293 488	6 263 988	539 922	127 708	532	1	6 932 150	
	9 119	595	995	584	11 292	172	259	141	3	11 867	
24 Puutavara	3 143 301	37 395	142 153	236 304	3 559 152	160 344	82 263	1	0	3 801 760	
	5 356	98	400	527	6 381	136	186	0	0	6 703	
25 Paperimassa	1 436 195	10 879	4 523	20 318	1 471 915	2 441	15 253	298	-	1 489 907	
	2 862	16	4	25	2 908	3	32	1	-	2 943	
28 Malmit ja metalliromu	100 084	7 126	2 954	248	110 413	2 471	3 290	2	0	116 175	
	297	42	35	0	374	4	6	47	2	432	
3 Poltto- ja voiteluaineet, sähkövirta	3 411 581	27 970	2 665	84	3 442 300	35 161	29 017	10	0	3 506 489	
	3 470	38	11	0	3 519	33	79	1	28	3 660	
5 Kemialliset aineet ja tuotteet	1 586 082	220 959	181 114	3 098	1 991 254	100 876	24 713	1 050	28	2 117 921	
	3 459	1 634	2 011	23	7 128	427	285	906	9	8 756	
6 Valmistetut tavarat val- mistusaineittain	10 849 715	587 153	512 314	554 614	12 503 796	273 465	214 422	1 386	288	12 993 356	
	39 035	4 109	6 307	2 139	51 590	1 663	1 049	214	35	54 551	
63 Puu- ja korkkituotteet, pl huonekalut	401 105	63 940	75 948	26 103	567 096	22 213	4 259	46	10	593 623	
	1 806	393	742	163	3 104	197	19	3	3	3 326	
64 Paperi ja pahvi sekä tuotteet niistä	8 325 224	232 570	93 647	296 447	8 947 887	61 631	118 290	333	43	9 128 184	
	29 411	1 217	905	1 013	32 545	320	434	16	2	33 317	
67 Rauta ja teräs	1 825 383	166 791	142 866	201 939	2 336 979	70 929	32 299	26	108	2 440 341	
	4 917	550	1 034	650	7 151	516	219	5	1	7 892	
7 Koneet, laitteet ja kulje- tusvälineet	262 517	98 335	121 996	7 080	489 929	82 145	27 635	7 942	2 626	610 277	
	14 107	7 327	9 608	307	31 350	2 246	1 306	5 666	4 225	44 792	
8 + 9 Erinäiset tavarat	25 903	93 334	117 150	7 544	243 932	30 776	35 761	2 004	404	312 877	
	792	3 064	2 762	108	6 727	900	533	1 193	307	9 661	
Koko vienti - Total- export - Total exports	22 687 088	1 253 359	1 202 305	870 822	26 013 574	1 237 967	522 484	13 105	3 348	27 790 479	
	71 277	17 846	22 295	3 202	114 619	6 444	3 683	8 129	4 608	137 483	
	1 000 kg										
011 Naudanliha, tuore, jääh- dytetty tai jäädytetty	273	7 057	202	-	7 532	75	-	-	-	7 607	
012 Muu liha, tuore, jääh- dytetty tai jäädytetty	1 508	8 178	675	-	10 361	972	120	1	-	11 454	
022 Maito ja kerma	13 951	7 310	16 565	-	37 826	3 339	3	0	0	41 169	
023 Voi ja muut voiöljyt ja -rasvat	3 677	2 389	2 281	-	8 347	1 704	6 450	12	-	16 513	
024 Juusto	11 329	10 575	1 860	-	23 764	1 795	2	0	-	25 562	
025 Munat ja muna-albumiini	1 253	11 522	2 377	-	15 152	82	-	0	-	15 234	
041 Vehnä	57 220	-	-	-	57 220	13	0	-	-	57 233	
043 Ohra	166 978	132	0	-	167 110	10	36 481	-	-	203 601	
045 Muu vilja	525 135	2	1	-	525 138	24	5 059	-	-	530 221	
048 Vilja- ja jauhovalmisteet yms.	56 194	7 288	4 819	2 380	70 680	6 000	276	5	-	76 961	

VIII 4b. (Jatk. – Forts. – Cont. 1993)

SITC	Merikuljetukset – Sjötransport – Sea transport					Muut kuljetukset – Annan transport – Other transport					Kuljetukset yhteensä Transporterna sammanslagat Total
	Laiva Båt Ship	Auto Bil Lorry	Perävaunu Släpvagn Trailer	Juna Tåg Train	Yhteensä Summa Total	Maantie Landsväg Road	Rautatie Järnväg Rail	Lento Flyg Air	Muu Annan Other		
1 000 kg											
061	Sokeri, melassi ja hunaja	14 231	2 468	8 424	2 344	27 468	13 709	9 304	2	–	50 483
073	Suklaa ja suklaatuotteet	3 438	8 311	7 522	–	19 271	10 421	307	47	0	30 045
112	Alkoholipitoiset juomat	7 553	8 682	4 508	–	20 742	38 562	56	41	–	59 401
246	Puuhake ja puujäte	108 718	420	98	–	109 236	10 454	–	–	–	119 690
247	Pyöreä puutavara, myös kark. syrjäyty	407 937	7 032	582	17 500	433 052	111 988	2 917	–	–	547 956
248	Sahattu ja höylätty puu- tavara	2 626 632	29 827	141 468	218 792	3 016 719	37 594	79 347	1	–	3 133 661
25	Paperimassa	1 436 195	10 879	4 523	20 318	1 471 915	2 441	15 253	298	–	1 489 907
26	Tekstiilikuidut sekä niiden jätteet	15 740	2 703	33 551	712	52 705	684	763	49	0	54 202
27	Kivennäisaineet, valmistamattomat	943 952	26 245	6 320	35 691	1 012 209	373 319	25 012	7	–	1 410 547
322	Kivihiilibriketit, rusko- hiili ja turve	79 429	17 599	989	44	98 061	23 465	1 308	–	–	122 834
334	Kivennäisöljytuotteet, raffinoitut	3 262 078	6 583	1 633	–	3 270 294	9 385	27 377	1	0	3 307 057
335	Muut kivennäisöljytuotteet	49 753	1 731	38	–	51 522	2 074	20	8	0	53 624
43	Valmistetut eläin- ja kasviöljyt yms.	22 261	7 885	288	54	30 488	149	1 104	–	–	31 741
51	Orgaaniset kemialliset aineet	170 828	8 309	9 187	14	188 339	5 874	3 130	144	0	197 488
52	Epäorgaaniset kemialliset aineet	553 735	22 774	10 670	1 927	589 105	43 150	7 371	93	0	639 720
53	Väri- ja parkitusaineet	70 415	13 556	22 382	1	106 355	10 675	4 734	41	1	121 806
56	Valmistetut lannoitteet	470 475	1 193	607	140	472 415	702	25	0	–	473 142
57	Muovit, valmistamattomat	169 886	98 210	77 328	43	345 467	11 933	2 499	33	0	359 932
58	Muovit, valmistetut	10 958	34 561	28 071	151	73 742	9 377	739	205	19	84 081
59	Erinäiset kemialliset tuotteet	138 607	31 044	13 755	470	183 875	17 096	6 052	340	1	207 364
625	Ulko- ja sisärenkaat, kumia	6 253	4 864	6 854	6	17 978	1 962	316	36	0	20 292
634	Viilu, vaneri, lastulevy yms.	393 514	52 603	48 624	24 967	519 708	12 721	3 303	15	1	535 747
635	Muut puutuotteet	7 591	11 328	27 300	1 136	47 355	9 481	955	30	9	57 831
641	Paperi ja pahvi	7 904 078	183 330	69 451	280 669	8 437 527	49 234	107 000	246	5	8 594 012
642	Paperi- ja pahvituotteet	421 146	49 240	24 196	15 778	510 360	12 397	11 290	87	38	534 172
65	Tekstiilituotteet, pl. vaatteet	9 758	11 957	13 650	442	35 807	2 161	260	170	53	38 451
66	Kivennäisainetuotteet	47 320	40 318	62 797	3 663	154 098	88 039	22 801	123	12	265 072
671	Harkkorauta, peilirauta, ferroseokset yms.	93 353	176	8	–	93 538	586	–	0	–	94 124
672	Rauta ja teräs valanteina ja välituotteina	121 405	219	454	13 978	136 056	212	34	0	1	136 303
673	Levyvalmisteet rautaa tai seostamatonta terästä	808 936	54 129	5 442	56 676	925 183	5 639	5 383	0	–	936 205
674	Pinnoitetut levyvalmisteet rautaa tai seostamatonta terästä	197 895	37 276	23 935	36 599	295 705	6 052	692	1	105	302 556
675	Levyvalmisteet, seostettua terästä	207 526	2 763	54 964	27 789	293 042	42 172	23 896	3	0	359 113
676	Tangot ja profiilit rautaa tai terästä	286 867	18 670	15 317	37 466	358 319	4 985	1 370	4	0	364 678

VIII 4b. (Jatk. – Forts. – Cont. 1993)

SITC	Merikuljetukset – Sjötransport – Sea transport					Muut kuljetukset – Annan transport – Other transport					Kuljetukset yhteensä Transporterna samt manlagt Transports total
	Laiva Båt Ship	Auto Bil Lorry	Perävaunu Släpvagn Trailer	Juna Tåg Train	Yhteensä Summa Total	Maantie Landsväg Road	Rautatie Järnväg Rail	Lento Flyg Air	Muu Annan Other		
1 000 kg											
679	Putket ja putkenosat, rautaa tai terästä	109 093	50 624	39 033	29 424	228 173	10 725	897	16	3	239 813
682	Kupari	47 938	4 449	64 042	14 883	131 312	614	149	152	0	132 228
684	Alumiini	6 102	10 896	9 358	84	26 440	882	20 982	15	0	48 319
686	Sinkki	133 447	4 893	493	2 021	140 854	390	16	0	-	141 260
69	Tuotteet epäjalosta me- tallista	38 843	40 093	36 961	8 658	124 555	23 638	13 996	255	48	162 491
716	Sähkögeneraattorit ja -moottorit	21 945	5 423	7 545	46	34 959	380	1 800	296	1	37 435
723	Maansiirto-, kaivu- yms. koneet	20 543	4 274	2 817	201	27 835	2 284	1 940	551	7	32 617
725	Paperiteollisuuskoneet ja -laitteet	36 481	5 054	6 770	164	48 469	847	359	596	3	50 275
728	Muut teoll. erikoisko- neet ja -laitteet	18 552	5 791	6 013	69	30 425	3 870	2 159	216	10	36 679
741	Kuumennus- ja jäähdy- tyskoneet ja -laitteet	8 216	2 571	4 804	274	15 866	2 258	1 797	69	6	19 995
744	Nostamis- ja last.koneet ja -laitteet, trukit	29 630	8 638	14 780	462	53 510	5 455	2 127	409	24	61 526
761	Televisiovastaanottimet ja -laitteet	2 214	601	6 024	1 322	10 160	49	2	9	0	10 221
771	Muuntajat, kiint. muut- tajat, tasasuuntaajat	6 351	5 902	12 881	35	25 169	242	123	334	7	25 874
773	Eristetty sähkölanka, kaapeli, eristimet yms.	5 887	5 534	8 306	250	19 977	2 615	1 507	56	3	24 158
781	Moottoriajoneuvot hen- kilökuljetukseen	17 280	1 298	80	-	18 658	30 166	110	3	3	48 941
784	Moottoriajoneuvojen alustat ja osat	1 902	11 205	6 675	130	19 911	1 593	400	139	9	22 052
786	Perävaunut ja muut kul- jetusvälineet	5 193	3 946	4 163	61	13 363	4 099	1 242	9	1	18 713
79	Muut kuljetusvälineet	11 299	991	468	397	13 155	231	8 194	56	2 434	24 070
811	Tehdasvalmisteiset ra- kennukset	3 809	6 888	20 580	944	32 221	11 133	28 772	4	-	72 130
812	Saniteetti- ja lämmitys- kalusteet ja tarvikkeet	1 473	6 331	24 258	-	32 062	1 874	2 399	8	1	36 344
82	Huonekalut	4 574	19 058	14 241	5 967	43 840	7 901	1 415	67	9	53 232
89	Muut valmiit tavarat	15 100	53 025	52 095	437	120 657	7 292	2 745	1 142	191	132 027
Koko vienti – Total- export – Total exports		22 687 088	1 253 359	1 202 305	870 822	26 013 574	1 237 967	522 484	13 105	3 348	27 790 479

VIII 5a. Tuontikuljetukset lähetysmaittain vuonna 1993
 Importtransporter enligt avsändningsländer år 1993
 Import transports by countries of consignment in 1993

Lähetysmaa Avsändningsland Country of consignment	Merikuljetukset – Sjötransport – Sea transport					Muut kuljetukset – Annan transport – Other transport				Kuljetukset yhteensä Transporter- terna sam- manlagt Transports total
	Laiva Båt Ship	Auto Bil Lorry	Perävaunu Släpvagn Trailer	Juna Tåg Train	Yhteensä Summa Total	Maantie Landsväg Road	Rautatie Järnväg Rail	Lento Flyg Air	Muu Annan Other	
	1 000 kg									
Eurooppa – Europa	26 343 039	963 231	901 043	312 965	28 520 277	1 058 740	6 471 667	9 430	2 181 635	38 241 750
AL Albania – Albanien	–	–	1	–	1	–	–	–	–	1
AT Itävalta – Österrike	5 642	2 506	21 428	10 293	39 868	1 634	0	229	96	41 828
BA Bosnia-H.–Bosnien-H	–	–	–	–	–	19	–	–	–	19
BE Belg. Lux.	819 839	11 911	31 140	7 579	870 468	72	7	455	8	871 010
BG Bulgaria – Bulgarien	2 939	70	38	–	3 047	3 568	86	134	0	6 836
BY V-Venäjä – Vitryssl.	–	13	3	–	16	1 445	110 459	–	0	111 920
CH Sveitsi – Schweiz	9 916	2 105	22 222	3 231	37 473	16	61	237	73	37 860
CZ Tshekinmaa – Tjeckien	20 806	5 701	5 805	166	32 479	3 077	65	5	5	35 632
DE Saksa – Tyskland	930 042	36 158	253 850	112 214	1 332 264	197	1 212	1 577	462	1 335 711
DK Tanska – Danmark	810 897	69 507	44 061	12 438	936 903	1 411	46	271	121	938 751
EE Viro – Estland	474 795	60 597	36 990	–	572 382	71 377	198 270	22	41	842 092
ES Espanja – Spanien	301 457	30 687	24 199	75	356 418	57	7	2 065	47	358 594
FO Färsaaret – Färöarna	473	170	–	–	643	–	–	0	0	643
FR Ranska – Frankrike	225 494	26 138	47 471	14 790	313 894	270	897	431	742	316 234
GB Iso-Brit. – Storbrit.	4 410 090	3 619	57 094	11	4 470 815	55	1	1 644	422	4 472 937
GI Gibraltar	–	–	1	–	1	–	–	–	–	1
GR Kreikka – Grekland	26 901	280	587	–	27 768	78	–	46	1	27 893
HR Kroatia – Kroatien	–	173	370	141	684	38	–	1	0	723
HU Unkari – Ungern	6 008	4 664	3 560	50	14 282	14 570	1 442	28	2	30 323
IE Irlanti – Irland	58 421	381	1 975	–	60 777	–	–	170	3	60 950
IS Islanti – Island	16 699	24	0	–	16 723	–	–	28	1	16 751
IT Italia – Italien	43 072	20 754	57 136	8 940	129 901	49	1	470	53	130 474
LT Liettua – Litauen	101 016	625	2 932	–	104 573	1 589	67 075	0	0	173 238
LV Latvia – Lettland	254 209	10 498	1 564	–	266 272	4 869	174 280	0	0	445 421
MD Moldova – Moldavien	–	–	–	–	–	–	19	–	–	19
MT Malta	86	0	11	–	97	–	–	2	0	99
NL Alankomaat – Nederl.	1 151 150	43 595	62 950	6 717	1 264 412	1 235	3 351	423	107	1 269 528
NO Norja – Norge	4 083 432	115 618	10 053	14 609	4 223 712	43 331	270	96	58	4 267 467
PL Puola – Polen	4 142 651	20 986	9 796	–	4 173 432	741	1 512	15	25	4 175 725
PT Portugali – Portugal	218 085	1 038	3 985	–	223 108	–	–	139	9	223 256
QM Makedonia – Makedon.	–	286	5	–	291	163	–	0	–	453
RO Romania – Rumänien	361	282	146	–	789	1 245	443	0	0	2 477
RU Venäjä – Ryssland	4 841 461	1 371	573	–	4 843 405	809 579	5 789 805	2	2 176 156	13 618 948
SE Ruotsi – Sverige	3 313 848	491 610	198 755	119 776	4 123 989	96 475	101 009	789	3 168	4 325 430
SI Slovenia – Slovenien	717	922	946	735	3 319	656	–	8	0	3 983
SK Slovakia – Slovakien	5 884	320	756	1 200	8 160	690	–	2	0	8 852
TR Turkki – Turkiet	20 880	321	599	–	21 801	8	–	140	35	21 983
UA Ukraina	45 767	22	42	–	45 832	99	21 351	1	0	67 283
YU Jugoslavia – Jugosl.	–	277	1	–	278	127	–	0	0	405
Afrikka – Afrika	439 934	960	734	108	441 737	–	77	131	13	441 957
BI Burundi	488	–	–	–	488	–	–	–	–	488
CI Norsunluur. – Elfenb.k.	2 560	11	–	–	2 570	–	–	0	–	2 570
CM Kamerun	98	–	–	–	98	–	–	1	–	99
EG Egypti – Egypten	518	32	–	–	550	–	–	4	0	554
ET Etiopia – Etiopien	528	15	23	–	567	–	–	0	–	567
GH Ghana	25 863	0	–	–	25 863	–	–	0	–	25 864
GN Guinea	92	–	–	–	92	–	–	0	–	92
KE Kenia – Kenya	5 122	1	–	–	5 123	–	–	13	0	5 137
LS Lesotho	17	–	–	–	17	–	–	0	–	17
LY Libya – Libyen	4 369	–	–	–	4 369	–	–	–	–	4 369
MA Marokko – Marocko	27 993	363	589	–	28 946	–	–	47	0	28 993
MU Mauritius	–	0	0	–	0	–	–	1	–	1
MW Malawi	532	–	–	–	532	–	–	0	0	532
MZ Mosambik – Mocambiq.	47	10	–	–	57	–	–	0	–	57
NE Niger	–	0	–	–	0	–	–	0	12	12
NG Nigeria	252 856	–	–	–	252 856	–	–	1	–	252 857
SC Seychellit – Seychell	13	–	–	–	13	–	–	–	–	13

VIII 5a. (Jatk. – Forts. – Cont. 1993)

Lähetysmaa Avsändningsland Country of consignment	Merikuljetukset – Sjötransport – Sea transport					Muut kuljetukset – Annan transport – Other transport				Kuljetukset yhteensä Transport- terna sam- manlagt Transports total
	Laiva Båt Ship	Auto Bil Lorry	Perävaunu Släpvagn Trailer	Juna Tåg Train	Yhteensä Summa Total	Maantie Landsväg Road	Rautatie Järnväg Rail	Lento Flyg Air	Muu Annan Other	
	1 000 kg									
SD Sudan	371	–	–	–	371	–	–	–	–	371
SL Sierra Leone	17	7	–	108	132	–	–	0	–	132
SZ Swazimaa – Swaziland	525	280	2	–	807	–	–	0	–	807
TG Togo	4	–	–	–	4	–	–	–	–	4
TN Tunisia – Tunisien	5 340	1	9	–	5 351	–	–	52	0	5 403
TZ Tansania – Tanzania	1 292	–	–	–	1 292	–	–	1	–	1 293
UG Uganda	520	–	–	–	520	–	–	–	–	520
ZA Et.-Afr. tas – S.afri.	66 846	239	110	–	67 196	–	77	8	0	67 281
ZM Sambia – Zambia	52	–	–	–	52	–	–	0	–	52
ZR Zaire	43 745	–	–	–	43 745	–	–	–	–	43 745
ZW Zimbabwe	126	0	–	–	126	–	–	1	–	127
Asia – Asien	280 347	4 302	4 818	737	290 204	804	484 160	3 330	56	778 555
AE Arabiemiir. – Arabemir.	95 594	16	5	–	95 615	–	–	7	0	95 622
AF Afganistan – Afghan.	–	0	1	–	2	–	–	0	–	2
AM Armenia – Armenien	1	–	–	–	1	1	–	–	–	2
AZ Azerbaidz – Azerbajdz	173	–	–	–	173	–	0	–	–	173
BD Bangladesh	262	30	12	0	305	–	–	23	–	328
BH Bahrain	1	0	–	–	1	–	–	1	–	1
CN Kiina – Kina	20 929	317	689	117	22 052	6	1 973	274	2	24 307
CY Kypros – Cypern	3 199	140	155	–	3 494	390	–	34	0	3 918
GZ Georgia – Georgien	3	–	0	–	3	30	–	–	–	33
HK Hongkong	16 250	380	286	2	16 919	40	1 948	531	19	19 456
ID Indonesia – Indones.	5 736	63	38	–	5 837	–	–	16	0	5 853
IL Israel	18 869	997	1 402	–	21 268	–	–	61	1	21 330
IN Intia – Indien	15 070	205	175	0	15 451	–	–	286	1	15 737
IR Iran	307	9	2	–	317	83	–	5	0	406
JO Jordania – Jordanien	8	–	–	–	8	–	–	0	0	8
JP Japani – Japan	40 733	1 071	963	7	42 773	75	15 795	631	15	59 291
KG Kirgisia – Kirgisist.	78	–	–	–	78	–	133	–	–	211
KH Kambodsa – Cambodja	1	0	–	–	1	–	–	–	–	1
KP Korean dkt – Df. Korea	4	–	–	–	4	–	–	0	–	4
KR Korean tas – R.Korea	7 794	77	165	–	8 036	16	3 107	193	1	11 354
KW Kuwait	13	–	–	–	13	–	–	1	0	14
KZ Kazahstan – Kazachst.	–	–	–	–	–	153	161 438	0	–	161 591
LA Laos	49	7	2	–	58	–	–	6	–	64
LB Libanon	14	0	–	–	14	–	–	0	0	14
LK Sri Lanka	473	8	2	–	483	–	–	9	0	492
MM Myanmar	17	–	25	–	42	–	–	–	–	42
MN Mongolia – Mongol.	8	–	–	–	8	–	–	–	–	8
MO Macao	209	10	14	–	233	0	4	5	0	242
MY Malesia – Malaysia	6 697	82	70	13	6 862	–	7	43	0	6 911
NP Nepal	0	0	1	–	1	–	–	5	0	6
OM Oman	–	–	0	–	0	–	–	1	0	1
PH Filipp.	6 168	32	7	–	6 207	–	8	19	0	6 234
PK Pakistan	2 223	73	115	6	2 417	–	–	74	0	2 491
SA Saudi-Arab. – Saudiarab.	3 394	2	–	591	3 987	–	–	35	0	4 022
SG Singapore	3 103	216	102	–	3 422	–	–	173	1	3 596
SY Syyria – Syrien	–	–	0	–	0	–	–	0	0	1
TH Thaimaa – Thailand	21 697	119	166	–	21 982	–	–	471	3	22 456
TJ Tadzikist. – Tadzjik.	3 234	–	–	–	3 234	–	7 197	0	–	10 432
TS Turkmenia – Turkmen	–	–	–	–	–	–	226 958	–	–	226 958
TW Taiwan	7 778	442	418	–	8 638	9	498	411	12	9 569
UZ Uzbekistan	–	–	–	–	–	–	65 094	0	0	65 094
VN Vietnam	258	4	3	–	265	–	–	14	0	279
Amerikka – Amerika	1 649 289	52 589	85 571	844	1 788 293	30	0	4 804	208	1 793 335
CA Kanada – Canada	179 790	192	76 013	–	255 995	1	–	228	2	256 225
US USA	806 076	2 443	1 053	1	809 572	0	0	4 399	206	814 179

VIII 5a. (Jatk. – Forts. – Cont. 1993)

Lähetysmaa Avsändningsland Country of consignment	Merikuljetukset – Sjötransport – Sea transport					Muut kuljetukset – Annan transport – Other transport				Kuljetukset yhteensä Transport- terna sam- manlagt Transports total	
	Laiva Båt Ship	Autó Bil Lorry	Perävaunu Släpvagn Trailer	Juna Tåg Train	Yhteensä Summa Total	Maantie Landsväg Road	Rautatie Järnväg Rail	Lento Flyg Air	Muu Annan Other		
	1 000 kg										
AN	Al. Antill. – N. Antill.	-	1	-	-	1	-	-	0	-	1
BB	Barbados	22	-	3	-	25	-	-	12	0	37
BM	Bermuda	-	-	-	-	-	-	-	1	0	1
BS	Bahama	25	-	-	-	25	-	-	-	-	25
CR	Costa Rica	6 272	2 259	1 103	-	9 634	-	-	4	0	9 638
CU	Kuuba – Cuba	72 276	-	2	-	72 278	-	-	0	-	72 278
DM	Dominica	-	2	-	-	2	-	-	-	-	2
DO	Domin. tas. – Domin.r.	4	30	2	-	37	-	-	1	-	38
GT	Guatemala	6 894	0	37	-	6 932	-	-	4	-	6 936
HN	Honduras	1 297	3 160	1 840	-	6 297	-	-	-	-	6 297
JM	Jamaika – Jamaica	34	2	-	-	36	-	-	0	0	36
MX	Meksiko – Mexico	11 658	11	5	-	11 674	-	-	7	0	11 681
NI	Nicaragua	35	1	167	-	202	-	-	0	-	202
PA	Panama	180	34 653	1 092	-	35 926	-	-	-	-	35 926
PR	Puerto Rico	1	1	-	-	2	-	-	1	-	3
SV	Salvador	86	-	-	-	86	-	-	1	-	87
XC	Br.Väli-Am – Br.M.am.	4	-	-	-	4	-	-	0	-	4
AR	Argentiina – Argent.	82 487	782	431	-	83 700	-	-	4	0	83 704
BO	Bolivia	-	-	1	-	1	-	-	2	0	3
BR	Brasilia – Brasilien	150 705	300	45	843	151 894	-	-	30	0	151 924
CL	Chile	56 210	771	40	-	57 022	-	-	15	0	57 038
CO	Kolumbia – Colombia	251 253	3 238	1 431	-	255 922	-	-	86	0	256 009
EC	Ecuador	7 064	4 304	2 186	-	13 554	28	-	2	0	13 584
GY	Guyana	11	-	-	-	11	-	-	-	-	11
PE	Peru	285	14	1	-	299	-	-	5	0	304
PY	Paraguay	4	-	-	-	4	-	-	-	-	4
SR	Surinam	-	-	1	-	1	-	-	-	-	1
UY	Uruguay	16 597	423	117	-	17 137	-	-	3	-	17 140
VE	Venezuela	20	0	-	-	20	-	-	0	-	20
Oseania – Oceanien		169 558	892	126	-	170 576	-	-	62	1	170 638
AU	Australia – Austral.	133 872	28	35	-	133 935	-	-	41	1	133 977
NZ	U.Seelanti – Nya Zeel.	1 724	864	90	-	2 677	-	-	20	0	2 698
PG	Papua-Guinea	33 963	-	0	-	33 963	-	-	-	-	33 963
Koko tuonti – Total- import – Total imports		28 882 169	1 021 973	992 291	314 654	31 211 086	1 059 574	6 955 905	17 757	2 181 913	41 426 235

VIII 5b. Vientikuljetukset määrämaittain vuonna 1993
Exporttransporter enligt bestämmelseländer år 1993
Export transports by countries of destination in 1993

Määrämaa Bestämmelseland Country of destination	Merikuljetukset – Sjötransport – Sea transport					Muut kuljetukset – Annan transport – Other transport				Kuljetukset yhteensä Transporterna sam- manlagt Transports total
	Laiva Båt Ship	Auto Bil Lorry	Perävaunu Släpvagn Trailer	Juna Tåg Train	Yhteensä Summa Total	Maantie Landsväg Road	Rautatie Järnväg Rail	Lento Flyg Air	Muu Annan Other	
	1 000 kg									
Eurooppa – Europa	16 814 479	1 245 899	1 193 588	868 993	20 122 960	1 235 432	362 913	5 173	3 180	21 729 657
AL Albania – Albanien	–	10	–	–	10	–	–	1	0	11
AT Itävalta – Österrike	110 506	7 288	28 947	45 830	192 571	11 830	23	137	93	204 654
BA Bosnia-H – Bosnien-H	–	1	–	–	1	–	–	–	–	1
BE Belg. Lux.	708 367	15 420	28 853	3 423	756 063	1	19	105	14	756 202
BG Bulgaria – Bulgarien	841	207	100	7	1 154	3 658	12 245	48	0	17 106
BY V-Venäjä – Vitryssl.	56	748	751	–	1 556	2 836	1 113	1	0	5 506
CH Sveitsi – Schweiz	176 984	8 904	31 832	90 692	308 412	1 271	2 027	163	20	311 892
CZ Tšekinmaa – Tjeckien	33 317	6 041	2 507	257	42 122	4 628	–	105	2	46 857
DE Saksa – Tyskland	3 102 014	74 089	403 910	272 856	3 852 870	11 320	970	637	500	3 866 296
DK Tanska – Danmark	888 741	116 490	51 288	62 515	1 119 035	9 048	45 850	155	148	1 174 235
EE Viro – Estland	84 982	64 294	26 830	–	176 106	27 699	2 382	19	93	206 298
ES Espanja – Spanien	688 374	18 512	16 063	4 289	727 239	17	18	185	142	727 602
FO Färösaaret – Färöarna	35	5	8	–	47	–	–	0	0	48
FR Ranska – Frankrike	1 260 521	28 468	64 262	38 065	1 391 315	1 121	3 410	441	343	1 396 629
GB Iso-Brit. – Storbrit.	2 996 693	7 611	78 330	–	3 082 634	105	–	914	342	3 083 995
GI Gibraltari	25	10	1	–	36	–	–	1	6	43
GR Kreikka – Grekland	223 574	712	960	–	225 246	239	0	199	1	225 686
HR Kroatia – Kroatien	9 424	464	952	650	11 490	235	–	17	0	11 742
HU Unkari – Ungern	61 046	3 475	2 246	208	66 975	35 107	150	106	2	102 340
IE Irlanti – Irland	178 572	1 073	3 457	1 160	184 262	0	–	77	2	184 341
IS Islanti – Island	28 055	124	12	–	28 191	4	–	16	9	28 221
IT Italia – Italien	708 506	19 055	68 174	111 803	907 538	18 969	53 638	280	19	980 443
LT Liettua – Litauen	19 829	4 644	3 159	–	27 632	2 940	88	9	0	30 669
LV Latvia – Lettland	1 866	9 340	3 953	–	15 158	4 765	251	21	0	20 196
MD Moldova – Moldavien	–	26	8	–	34	148	11 494	0	–	11 676
MT Malta	3 390	2	1	–	3 393	–	–	6	40	3 439
NL Alankomaat – Nederl.	1 880 956	24 913	66 255	6 474	1 978 598	51	99	283	144	1 979 174
NO Norja – Norge	375 110	172 587	17 583	69 362	634 641	56 608	3 228	183	161	694 821
PL Puola – Polen	397 964	24 853	34 550	–	457 367	9 643	494	92	2	467 599
PT Portugali – Portugal	148 914	2 612	4 963	17	156 505	0	–	144	2	156 651
QM Makedonia – Makedon.	69	–	8	–	77	–	–	2	0	78
RO Romania – Rumänien	71 997	35	50	70	72 152	397	1 675	9	0	74 234
RU Venäjä – Ryssland	9 823	2 224	1 331	51	13 429	355 192	183 475	164	5	552 266
SE Ruotsi – Sverige	2 366 518	629 020	244 444	160 879	3 400 860	666 137	28 390	460	1 056	4 096 904
SI Slovenia – Slovenien	7 177	424	875	–	8 476	1 854	–	27	0	10 358
SK Slovakia – Slovakien	13 417	1 101	3 329	45	17 892	5 109	–	18	0	23 020
TR Turkki – Turkiet	251 328	712	2 672	24	254 736	667	134	120	34	255 692
UA Ukraina	536	210	883	–	1 628	3 787	11 739	26	0	17 180
YU Jugoslavia – Jugosl.	4 952	198	42	314	5 506	47	–	1	0	5 554
Afriikka – Afrika	783 156	286	1 182	280	784 904	81	–	353	2	785 340
AO Angola	80	10	0	–	90	–	–	0	–	90
BF Burkina Faso	203	–	–	–	203	–	–	0	–	204
BI Burundi	16	0	–	–	16	–	–	0	–	17
BJ Benin	443	–	–	–	443	–	–	0	0	443
BW Botswana	13	–	1	–	14	–	–	2	0	16
CF K-Afr.tas. – C.afr.r.	40	–	–	–	40	–	–	0	0	40
CG Kongo	184	10	4	–	197	–	–	1	–	198
CI Norsunluur. – Elfenb.k.	10 800	0	0	–	10 801	–	–	0	–	10 801
CM Kamerun	13 921	1	28	–	13 950	–	–	1	–	13 951
CV Kap Verde	1	–	–	–	1	–	–	–	–	1
DJ Djibouti	2 250	2	–	–	2 252	–	–	0	–	2 252
DZ Algeria – Algeriet	74 385	25	25	114	74 549	–	–	5	–	74 553
EG Egypti – Egypten	300 150	4	9	–	300 163	–	–	121	0	300 284
ET Etiopia – Etiopien	4 624	37	0	–	4 661	–	–	4	0	4 665
GA Gabon	677	–	–	–	677	–	–	1	0	678
GH Ghana	3 728	0	41	42	3 811	–	–	7	0	3 817
GM Gambia	9	–	–	–	9	11	–	–	–	19
GN Guinea	408	–	–	–	408	–	–	0	–	408
GW Guinea-Bissau	77	–	–	–	77	–	–	–	–	77
KE Kenia – Kenya	47 763	0	26	58	47 847	–	–	4	0	47 851
KM Komorit – Komorerina	4	–	–	–	4	–	–	–	–	4
LR Liberia	11	–	–	–	11	–	–	–	–	11
LY Libya – Libyen	21 220	0	24	63	21 307	–	–	1	–	21 308
MA Marokko – Marocko	46 102	13	27	–	46 142	–	–	7	0	46 150
MG Madagaskar	410	–	–	–	410	–	–	0	–	410

VIII 5b. (Jatk. – Forts. – Cont. 1993)

Määrämaa Bestämmelseland Country of destination	Merikuljetukset – Sjötransport – Sea transport					Muut kuljetukset – Annan transport – Other transport				Kuljetukset yhteensä Transport- terna sam- manlagt Transports total
	Laiva Båt Ship	Auto Bil Lorry	Perävaunu Släpavn Trailer	Juna Tåg Train	Yhteensä Summa Total	Maantie Landsväg Road	Rautatie Järnväg Rail	Lento Flyg Air	Muu Annan Other	
1 000 kg										
ML Mali	537	0	0	–	538	–	–	0	0	538
MR Mauritania – Mauret.	16	–	–	–	16	–	–	0	–	16
MU Mauritius	1 890	–	1	–	1 891	39	–	2	0	1 932
MW Malawi	17 301	2	–	–	17 303	–	–	1	0	17 303
MZ Mosambik – Mocambique	192	0	0	–	192	–	–	2	–	194
NA Namibia	147	–	4	–	152	–	–	1	0	153
NE Niger	75	13	0	–	88	–	–	0	0	88
NG Nigeria	13 397	22	54	–	13 473	–	–	9	0	13 481
RE Reunion	3 393	–	0	–	3 393	17	–	0	0	3 410
RW Ruanda – Rwanda	72	–	–	–	72	–	–	0	–	72
SC Seychellit – Seychell	132	–	0	–	133	–	–	1	0	134
SD Sudan	263	7	0	–	271	–	–	1	–	272
SL Sierra Leone	105	–	7	–	112	15	–	2	–	129
SN Senegal	4 688	–	–	–	4 688	–	–	0	–	4 688
TG Togo	456	–	–	–	456	–	–	0	–	457
TN Tunisia – Tunisien	115 731	25	76	–	115 831	–	–	8	0	115 839
TZ Tansania – Tanzania	29 265	35	4	–	29 304	–	–	18	0	29 322
UG Uganda	887	–	–	–	887	–	–	1	–	888
ZA Et. -Afr.tas. – S.afr.r.	63 219	47	122	4	63 392	–	–	108	1	63 502
ZM Sambia – Zambia	1 497	3	163	–	1 664	–	–	35	0	1 699
ZR Zaire	51	–	–	–	51	–	–	–	–	51
ZW Zimbabwe	2 324	27	563	–	2 914	–	–	8	0	2 922
Aasia – Asien	2 412 577	2 957	2 843	779	2 419 155	2 308	159 572	3 895	34	2 584 963
AE Arabiemiir. – Arabemir.	26 876	219	48	–	27 142	–	–	56	0	27 199
AF Afganistan – Afghan.	2 812	–	–	–	2 812	–	69	1	–	2 882
AM Armenia – Armenien	–	–	–	–	–	148	–	–	–	148
AZ Azerbaidzh. – Azerbajd.	3	–	–	–	3	–	2 181	0	–	2 198
BD Bangladesh	3 112	1	8	–	3 121	–	–	1	–	3 122
BH Bahrain	2 513	7	10	–	2 530	–	–	19	–	2 550
BN Brunei	4	0	–	–	5	–	–	0	–	5
CN Kiina – Kina	298 214	65	233	343	298 854	–	2 180	133	0	301 168
CY Kypros – Cypern	7 734	2	14	–	7 749	339	–	15	20	8 124
GZ Georgia – Georgien	–	–	34	–	34	–	–	0	–	34
HK Hongkong	126 548	400	458	238	127 644	–	32	318	1	127 994
ID Indonesia – Indones.	80 471	91	175	–	80 737	–	–	40	0	80 777
IL Israel	195 034	51	110	–	195 195	–	–	54	2	195 251
IN Intia – Indien	88 680	35	4	–	88 718	0	–	74	0	88 793
IQ Irak	–	0	–	–	0	–	–	1	–	1
IR Iran	32 502	22	146	50	32 720	794	31 078	28	0	64 620
JO Jordania – Jordanien	20 990	48	9	–	21 046	–	–	10	0	21 056
JP Japani – Japan	409 348	336	154	–	409 838	53	75 530	894	8	486 323
KG Kirgisia – Kirgisist	8	0	–	–	8	5	15	0	–	28
KH Kambodsa – Cambodja	4	13	–	–	18	–	–	10	–	27
KP Korean d.kt. – Df.Korea	6	–	–	–	6	0	99	0	–	105
KR Korean tas. – R.Korea	121 240	423	209	–	121 872	48	37 841	295	0	160 057
KW Kuwait	24 573	47	17	–	24 637	–	–	25	0	24 662
KZ Kazahstan – Kazachst.	4	2	4	–	10	717	6 641	98	–	7 467
LA Laos	–	3	0	–	3	0	–	1	–	4
LB Libanon	37 965	12	65	46	38 087	2	–	13	0	38 103
LK Sri Lanka	5 564	3	9	–	5 576	–	–	5	0	5 580
MM Myanmar	36	–	–	–	36	–	–	0	–	36
MN Mongolia – Mongoliet	2	–	–	–	2	–	546	1	–	549
MO Macao	46	0	0	–	46	0	–	2	–	48
MV Malediivit – Maldiv.	56	–	–	–	56	–	–	1	–	57
MY Malesia – Malaysia	122 851	122	230	–	123 204	–	–	117	0	123 321
NP Nepal	297	12	–	–	309	–	–	5	0	315
OM Oman	5 152	17	38	–	5 207	–	–	16	0	5 223
PH Filipp.	83 161	71	48	–	83 279	–	–	40	0	83 320
PK Pakistan	52 808	0	42	–	52 851	–	–	5	0	52 856
QA Qatar	771	18	5	–	794	–	–	6	0	800
SA Saudi-Arab. – Saudiar.	178 740	277	188	–	179 206	–	–	109	0	179 315
SG Singapore	180 440	274	248	–	180 962	–	–	738	0	181 701
SY Syyria – Syrien	23 184	2	0	–	23 187	–	–	6	–	23 193
TH Thaimaa – Thailand	102 344	238	159	–	102 741	0	–	638	0	103 380
TJ Tadziki. – Tadzjik.	–	–	–	–	–	58	63	–	–	121

VIII 5b. (Jatk. – Forts. – Cont. 1993)

Määrämaa Bestämmelsesland Country of destination	Merikuljetukset – Sjötransport – Sea transport					Muut kuljetukset – Annan transport – Other transport				Kuljetukset yhteensä Transport- terna sam- manlagt Transports total
	Laiva Båt Ship	Auto Bil Lorry	Perävaunu Släpvagn Trailer	Juna Tåg Train	Yhteensä Summa Total	Maantie Landsväg Road	Rautatie Järnväg Rail	Lento Flyg Air	Muu Annan Other	
	1 000 kg									
TM Turkmenia – Turkmen.	19	–	–	–	19	42	1 132	23	–	1 216
TW Taiwan	167 594	139	158	–	167 891	0	1 601	84	1	169 577
UZ Uzbekistan	–	–	–	–	–	87	561	2	–	650
VN Vietnam	4 310	4	21	103	4 438	–	–	7	–	4 445
YE Jemen	6 561	0	–	–	6 562	–	–	1	–	6 563
Amerikka – Amerika	2 421 959	3 500	4 228	377	2 430 063	94	0	3 478	110	2 433 745
CA Kanada – Canada	336 075	597	310	–	336 982	1	–	467	10	337 460
GL Grönlandi – Grönland	–	1	1	–	2	–	–	–	0	2
US USA	1 730 018	2 152	2 484	–	1 734 654	59	0	2 512	54	1 737 279
AG Antigua, Barbuda	12	1	–	–	13	–	–	0	0	13
AN Al. Antill. – N. Antill.	33	20	1	–	54	–	–	102	–	155
AW Aruba	58	0	0	–	58	–	–	0	0	59
BB Barbados	1 649	1	15	–	1 665	–	–	2	–	1 667
BM Bermuda	25 000	–	–	–	25 000	–	–	0	0	25 000
BS Bahama	1 056	–	–	–	1 056	–	–	0	–	1 056
BZ Belize	–	–	–	–	–	–	–	1	–	1
CR Costa Rica	3 151	13	88	–	3 251	–	–	2	0	3 253
CU Kuuba – Cuba	948	25	198	–	1 171	–	–	2	–	1 174
DO Domin. tas. – Domin. r.	883	–	46	–	929	–	–	25	–	954
GT Guatemala	20 079	6	19	–	20 105	–	–	10	–	20 114
HN Honduras	986	–	–	–	986	–	–	0	–	986
HT Haiti	179	–	–	–	179	–	–	0	–	179
JM Jamaika – Jamaica	140	–	0	–	140	–	–	5	–	145
LC St. Lucia	97	0	2	–	99	–	–	0	–	99
MX Meksiko – Mexico	41 876	33	397	–	42 305	–	–	79	–	42 384
NI Nicaragua	210	4	–	–	214	1	–	1	0	215
PA Panama	2 028	10	9	–	2 047	–	–	5	–	2 052
PR Puerto Rico	1 962	1	3	–	1 966	–	–	3	15	1 984
SV El Salvador	1 823	5	12	–	1 839	–	–	1	–	1 840
TT Trinidad, Tobago	911	–	1	–	911	–	–	3	0	914
VC St. Vincent, Grenad.	27	–	–	–	27	–	–	–	–	27
XC Br. Väli-Am – Br. M. am.	20	–	–	–	20	–	–	0	–	21
XD Ra. Väli-Am – Fr. M. am.	2 327	–	–	–	2 327	–	–	1	1	2 329
XE US. Väli-Am – US. M. am.	57	–	–	–	57	–	–	0	–	57
AR Argentiina – Argent.	59 473	8	19	–	59 500	23	–	27	0	59 550
BO Bolivia	2 123	239	8	–	2 369	–	–	0	0	2 370
BR Brasilia – Brasilien	75 618	73	26	–	75 717	–	–	68	0	75 784
CL Chile	23 883	143	276	–	24 302	–	–	97	0	24 399
CO Kolumbia – Colombia	25 598	12	65	–	25 675	–	–	10	0	25 685
EC Ecuador	5 734	2	78	377	6 191	–	–	3	0	6 194
FK Falkland	–	29	0	–	29	–	–	0	–	29
GY Guyana	375	25	25	–	425	–	–	23	–	448
PE Peru	5 299	83	82	–	5 465	–	–	6	0	5 471
PY Paraguay	99	–	0	–	99	–	–	1	–	100
SR Surinam	214	–	–	–	214	–	–	–	–	214
UY Uruguay	3 037	1	33	–	3 071	–	–	2	–	3 073
VE Venezuela	48 904	16	29	–	48 949	10	–	20	30	49 010
Oseania – Oceanien	254 918	718	465	393	256 493	51	–	206	22	256 774
AU Australia – Austral.	234 791	627	428	337	236 183	47	–	166	2	236 398
CK Cookin s. – Cooköarna	–	2	–	–	2	–	–	0	–	2
FJ Fidzi	158	0	0	–	158	–	–	1	–	158
NZ U. Seelanti – Nya Zeel	19 723	85	36	56	19 899	5	–	23	21	19 947
PG Papua-Guinea	90	0	–	–	90	–	–	0	–	91
SB Salomons. – Salom. ö.	94	3	–	–	97	–	–	1	0	98
VU Vanuatu	1	–	–	–	1	–	–	0	–	1
XG Ra. Oseania – Fr. Ocean	61	–	–	–	61	–	–	16	0	78
XK Antarkt. al – Antarkt.	1	0	–	–	1	–	–	–	–	1
Koko vienti – Total- export – Total exports	22 687 088	1 253 359	1 202 305	870 822	26 013 574	1 237 967	522 484	13 105	3 348	27 790 479

VIII 6a. Tuontikuljetukset lähetysmaittain SITC-tavaraluokituksen mukaan vuonna 1993
Importtransporter enligt avsändningsländer och enligt SITC-varuklassificeringen år 1993
Import transports by countries of consignment and by SITC-classification in 1993

Lähetysmaa Avsändningsland Country of consignment	SITC	0+1 Elintar- vikkeet	2+4 Raaka- aineet	3 Poltto- ja voitelu- aineet	33 Kiv.öljyt ja -öljy- tuotteet	5 Kemialli- set aineet ja tuotteet	6 Valmiste- tut tava- rat valmis- tusaineit- tain	7 Koneet, laitteet ja kulje- tusväli- neet	8+9 Erinäiset tavarat	Koko tuonti Total- import Total imports
1 000 kg										
Eurooppa – Europa		673 930	12 102 759	19 624 870	10 994 690	3 353 796	1 990 915	356 359	139 121	38 241 750
AT	Itävalta – Österrike	3 390	5 861	1	1	6 880	18 565	5 884	1 246	41 828
BE	Belg. Lux.	18 774	79 080	457 676	449 415	239 574	54 040	15 723	6 144	871 010
BY	V-Venäjä – Vitryssl.	2	106 892	230	230	44	3 909	817	26	111 920
CH	Sveitsi – Schweiz	4 568	6 508	3	3	8 755	10 963	5 560	1 502	37 860
CZ	Tshekinmaa – Tjeckien	1 916	3 443	–	–	3 525	22 269	2 454	2 024	35 632
DE	Saksa – Tyskland	92 681	324 415	19 209	15 406	553 465	245 596	83 036	17 309	1 335 711
DK	Tanska – Danmark	62 788	290 177	417 732	417 719	79 212	62 416	15 856	10 570	938 751
EE	Viro – Estland	26 426	350 113	345 342	7 176	10 020	86 901	11 223	12 067	842 092
ES	Espanja – Spanien	79 766	209 323	2 616	2 616	23 884	38 172	4 049	784	358 594
FR	Ranska – Frankrike	39 008	13 377	31 335	9 411	135 875	73 637	19 605	3 397	316 234
GB	Iso-Brit. – Storbrit.	34 421	954 359	3 188 194	3 147 955	148 146	111 745	25 152	10 919	4 472 937
GR	Kreikka – Grekland	4 736	3 040	–	–	123	19 566	84	344	27 893
HU	Unkari – Ungern	15 323	1 498	235	235	4 979	6 712	712	865	30 323
IE	Irlanti – Irland	1 786	56 035	14	13	1 201	676	540	699	60 950
IS	Islanti – Island	15 684	1 026	–	–	8	29	2	2	16 751
IT	Italia – Italien	29 350	1 480	106	101	16 757	41 498	30 337	10 947	130 474
LT	Liettua – Litauen	–	27 608	35 667	13 840	30 597	78 606	95	664	173 238
LV	Latvia – Lettland	27	205 570	145 292	103 251	39 443	53 385	824	880	445 421
NL	Alankomaat – Nederl.	108 886	310 166	246 862	43 134	504 992	76 638	15 468	6 515	1 269 528
NO	Norja – Norge	31 336	404 531	3 406 569	3 406 569	316 984	95 596	7 889	4 561	4 267 467
PL	Puola – Polen	22 798	143 613	3 907 669	9 520	65 296	32 213	2 560	1 577	4 175 725
PT	Portugali – Portugal	2 522	147 448	3 555	–	54 544	11 053	482	3 652	223 256
RU	Venäjä – Ryssland	2 322	5 284 784	7 179 527	3 170 267	827 996	297 190	19 454	7 674	13 618 948
SE	Ruotsi – Sverige	63 896	3 165 757	233 933	197 808	222 958	519 428	86 381	33 077	4 325 430
TR	Turkki – Turkiet	5 169	4 066	20	20	7 724	4 352	403	249	21 983
UA	Ukraina	1	142	3 083	–	49 156	14 676	198	26	67 283
Afriikka – Afrika		43 248	139 449	254 824	252 856	2 556	1 369	445	66	441 957
GH	Ghana	–	25 724	–	–	–	139	–	–	25 864
MA	Marokko – Marocko	28 960	32	–	–	–	–	–	–	28 993
NG	Nigeria	–	–	252 856	252 856	–	–	–	–	252 857
ZA	Et.-Afr.tas – S.afr.r.	4 383	61 452	–	–	140	989	311	6	67 281
ZR	Zaire	–	43 745	–	–	–	–	–	–	43 745
Aasia – Asien		46 797	28 126	542 505	542 505	28 992	46 148	53 472	32 514	778 555
AE	Arabiemiir. – Arabemir.	–	22	95 561	95 561	–	1	16	21	95 622
CN	Kiina – Kina	3 504	2 107	337	337	5 225	5 477	977	6 680	24 307
IL	Israel	11 969	5 582	–	–	3 366	228	76	109	21 330
JP	Japani – Japan	98	1 804	5	5	8 454	5 209	42 375	1 344	59 291
KZ	Kazahstan – Kazachst.	–	210	154 549	154 549	2 144	4 681	5	2	161 591
TH	Thaimaa – Thailand	17 171	642	–	–	151	2 623	216	1 653	22 456
TS	Turkmenia – Turkmen.	–	–	226 958	226 958	–	–	–	–	226 958
UZ	Uzbekistan	–	–	65 093	65 093	–	–	1	–	65 094
Amerikka – Amerika		321 189	865 214	514 232	62 233	57 818	19 435	11 923	3 522	1 793 335
CA	Kanada – Canada	32 529	213 919	88	88	4 229	4 508	570	383	256 225
US	USA	44 945	420 136	290 867	62 146	34 904	9 923	10 441	2 963	814 179
CU	Kuuba – Cuba	68 594	–	–	–	3 684	–	–	–	72 278
AR	Argentiina – Argent.	7 299	75 386	–	–	990	26	3	–	83 704
BR	Brasilia – Brasilien	58 943	84 085	–	–	3 571	4 382	812	132	151 924
CL	Chile	2 258	54 546	–	–	–	185	49	1	57 038
CO	Kolumbia – Colombia	32 544	117	223 278	–	–	22	39	9	256 009
Oseania – Oceanien		5 886	164 085	–	–	212	333	48	75	170 638
AU	Australia – Austral.	3 185	130 216	–	–	144	331	34	68	133 977
PG	Papua-Guinea	150	33 813	–	–	–	–	–	–	33 963
Koko tuonti – Total- import – Total imports		1 091 050	13 299 634	20 936 431	11 852 284	3 443 374	2 058 199	422 249	175 297	41 426 235

VIII 6b. Vientikuljetukset määrämaittain SITC-tavaraluokituksen mukaan vuonna 1993
Exporttransporter enligt bestämmelseländer och enligt SITC-varuklassificeringen år 1993
Export transports by countries of destination and by SITC-classification in 1993

Määrämaa Bestämmelseland Country of destination	SITC	0+1 Elintar- vikkeet	2+4 Raaka- aineet	24 Puu- tavara	3 Poltto- ja voitelu- aineet	5 Kemialli- set ai- neet ja tuotteet	6 Valmiste- tut tava- rat valmis- tusaineit- tain	64 Paperi ja pahvi sekä tuotteet	7 Koneet, laitteet ja kulje- tusväli- neet	8+9 Erinäiset tavarat	Koko vienti Total- export Total exports
1 000 kg											
Eurooppa – Europa		659 015	5 758 010	2 981 129	3 188 260	1 476 874	9 923 275	6 775 367	431 903	292 319	21 729 657
AT Itävalta – Österrike		1 507	43 442	28 677	128	5 612	145 748	119 866	5 254	2 963	204 654
BE Belg. Lux.		9 110	171 605	112 813	81 846	120 253	364 205	286 191	7 036	2 147	756 202
CH Sveitsi – Schweiz		5 029	98 226	38 207	61	10 061	188 050	137 487	4 649	5 815	311 892
CZ Tšekkinmaa – Tjeckien		5 631	2 960	281	10 601	1 155	24 696	21 828	1 199	614	46 857
DE Saksa – Tyskland		22 078	1 347 031	470 377	445 090	103 348	1 830 697	1 308 974	60 364	57 686	3 866 296
DK Tanska – Danmark		23 478	302 052	274 732	154 950	130 612	528 396	278 627	14 783	19 964	1 174 235
EE Viro – Estland		38 954	5 041	332	78 316	17 405	34 150	7 749	23 267	9 166	206 298
ES Espanja – Spanien		4 723	99 835	40 710	3 932	19 420	592 181	553 004	6 275	1 234	727 602
FR Ranska – Frankrike		4 209	429 741	270 457	15 643	34 428	894 344	761 590	12 656	5 608	1 396 629
GB Iso-Brit. – Storbrit.		19 373	928 252	640 214	41 864	160 182	1 886 752	1 463 912	32 035	15 538	3 083 995
GR Kreikka – Grekland		1 011	70 816	58 625	42	29 375	121 359	113 827	1 636	1 447	225 686
HU Unkari – Ungern		3 287	12 178	1 008	1	7 220	75 807	72 497	2 123	1 724	102 340
IE Irlanti – Irland		5 104	45 550	37 938	21	7 331	124 347	84 999	1 444	544	184 341
IS Islanti – Island		403	5 212	5 173	506	4 901	16 154	3 595	536	509	28 221
IT Italia – Italien		4 260	332 476	133 564	5 834	25 293	600 623	397 218	10 505	1 453	980 443
LT Liettua – Litauen		18 356	60	32	2 811	3 952	2 732	558	2 014	744	30 669
LV Latvia – Lettland		5 357	875	124	3 410	2 174	5 083	2 220	2 480	817	20 196
NL Alankomaat – Nederl.		23 680	538 833	355 052	442 425	163 277	785 557	544 143	19 040	6 361	1 979 174
NO Norja – Norge		14 356	256 330	28 947	12 664	47 679	306 967	120 299	29 806	27 019	694 821
PL Puola – Polen		83 881	18 243	24	180 703	28 803	137 967	92 116	7 251	10 750	467 599
PT Portugali – Portugal		217	32 498	1 053	76	11 290	107 113	44 911	4 851	606	156 651
RO Romania – Rumänien		71 377	30	0	–	39	1 634	1 067	1 141	13	74 234
RU Venäjä – Ryssland		206 539	17 108	5 129	25 499	43 972	133 039	23 602	85 733	40 377	552 266
SE Ruotsi – Sverige		71 441	854 303	368 297	1 678 357	472 509	856 542	215 765	89 863	73 888	4 096 904
SK Slovakia – Slovakien		700	883	64	–	3 712	16 209	15 381	1 151	365	23 020
TR Turkki – Turkiet		710	141 367	108 809	155	17 890	93 536	71 731	1 061	972	255 692
Afrikka – Afrika		9 065	475 558	464 386	409	97 386	191 334	180 064	10 986	602	785 340
DZ Algeria – Algeriet		30	73 464	71 970	0	6	907	846	144	1	74 553
EG Egypti – Egypten		171	251 614	249 053	–	2 503	42 623	39 512	3 318	56	300 284
KE Kenia – Kenya		103	572	–	11	42 443	4 467	4 027	167	89	47 851
MA Marokko – Marocko		553	28 704	26 720	63	791	15 713	13 171	323	2	46 150
TN Tunisia – Tunisien		2 289	111 005	110 497	0	175	2 200	1 544	159	11	115 839
ZA Et.-Afr.tas – S.afr.r		85	444	76	–	4 564	57 717	56 052	667	24	63 502
Aasia – Asien		95 855	656 185	350 856	82 804	323 417	1 302 468	975 457	110 488	13 746	2 584 963
CN Kiina – Kina		28 997	22 368	–	–	133 727	104 473	66 493	11 533	69	301 168
HK Hongkong		363	5 475	110	0	6 037	111 788	101 499	4 116	215	127 994
ID Indonesia – Indones.		829	27 567	–	–	5 455	24 210	11 717	22 686	29	80 777
IL Israel		25 713	105 784	87 079	1 998	9 589	49 993	45 222	1 774	400	195 251
IN Intia – Indien		–	11 820	413	0	2 069	69 650	42 920	5 223	30	88 793
JP Japani – Japan		26 193	216 088	132 854	1 978	6 717	222 568	177 025	2 973	9 807	486 323
KR Korean tas – R.Korea		890	79 053	42 854	1	2 812	69 924	50 371	6 327	1 051	160 057
MY Malesia – Malaysia		1 110	3 090	43	–	46 818	69 174	60 658	3 094	35	123 321
SA Saudi-Arab. – Saudiar.		424	76 145	71 038	1	17 409	80 741	58 016	4 447	148	179 315
SG Singapore		458	1 131	155	72 155	2 600	95 959	57 238	9 055	342	181 701
TH Thaimaa – Thailand		342	6 288	163	8	27 038	54 198	37 447	15 352	154	103 380
TW Taiwan		1 215	46 614	126	574	9 558	106 874	63 163	4 404	337	169 577
Amerikka – Amerika		553 014	30 117	780	234 906	213 478	1 344 912	986 282	51 391	5 927	2 433 745
CA Kanada – Canada		2 249	5 295	1	105 393	148 117	70 026	41 707	5 258	1 122	337 460
US USA		486 153	19 760	757	129 278	31 395	1 030 214	725 173	35 972	4 507	1 737 279
MX Meksiko – Mexico		52	2 662	–	232	537	37 463	25 926	1 335	103	42 384
AR Argentiina – Argent.		414	173	23	0	2 769	55 776	54 482	389	30	59 550
BR Brasilia – Brasilien		11 808	208	–	–	1 546	61 031	57 282	1 170	22	75 784
VE Venezuela		24 199	20	–	0	1 571	22 925	21 907	288	5	49 010
Oseania – Oceanien		459	12 280	4 609	110	6 766	231 366	211 015	5 509	283	256 774
AU Australia – Austral.		430	12 280	4 609	110	4 784	214 377	195 380	4 210	206	236 398
Koko vienti – Total- export – Total exports		1 317 409	6 932 150	3 801 760	3 506 489	2 117 921	12 993 356	9 128 184	610 277	312 877	27 790 479

VIII 7a. (Jatk. – Forts. – Cont. 1993)

SITC	Lähetysmaa Avsändningsland Country of consignment	Merikuljetukset – Sjötransport – Sea transport				Yhteensä Summa Total	Muut kuljetukset – Annan transport – Other transport				Kuljetukset yhteensä Transport- terna sam- manlagt Transports total
		Laiva Båt Ship	Auto Bil Lorry	Perävaunu Släpvagn Trailer	Juna Tåg Train		Maantie Landsväg Road	Rautatie Järnväg Rail	Lento Flyg Air	Muu Annan Other	
1 000 kg											
5	Kemialliset aineet ja tuotteet	2 384 962	200 514	167 539	37 042	2 790 057	73 165	578 565	1 098	489	3 443 374
	Eurooppa – Europa	2 306 637	200 173	166 880	36 436	2 710 126	73 113	569 338	731	487	3 353 796
	Afrikka – Afrika	2 478	1	–	–	2 479	–	77	0	0	2 556
	Aasia – Asien	18 694	71	332	605	19 702	52	9 150	88	1	28 992
	Amerikka – Amerika	56 947	268	326	0	57 542	–	–	275	1	57 818
	Oseania – Oceanien	207	1	0	–	209	–	–	3	0	212
6	Valmistetut tavarat val- mistusaineittain	697 494	310 113	321 973	206 851	1 536 432	153 471	365 468	1 956	873	2 058 199
	Eurooppa – Europa	646 204	309 371	320 659	206 237	1 482 471	153 396	353 352	831	864	1 990 915
	Afrikka – Afrika	1 254	2	0	108	1 365	–	–	4	1	1 369
	Aasia – Asien	31 981	531	1 043	63	33 618	74	12 115	335	6	46 148
	Amerikka – Amerika	17 733	205	267	444	18 648	–	–	784	3	19 435
	Oseania – Oceanien	322	3	5	–	330	–	–	3	0	333
7	Koneet, laitteet ja kulje- tusvälineet	142 652	75 694	136 303	19 945	374 594	19 968	18 479	6 991	2 217	422 249
	Eurooppa – Europa	90 168	73 789	135 007	19 927	318 891	19 959	12 020	3 472	2 017	356 359
	Afrikka – Afrika	408	7	9	–	424	–	–	9	12	445
	Aasia – Asien	43 310	1 458	909	19	45 696	7	6 459	1 294	16	53 472
	Amerikka – Amerika	8 754	428	371	–	9 554	2	–	2 197	171	11 923
	Oseania – Oceanien	11	12	6	–	29	–	–	19	0	48
8 + 9	Erinäiset tavarat	48 399	43 624	52 950	3 072	148 045	18 116	2 507	4 455	2 173	175 297
	Eurooppa – Europa	19 251	42 457	51 935	3 021	116 664	18 101	372	1 877	2 108	139 121
	Afrikka – Afrika	5	3	0	–	8	–	–	57	0	66
	Aasia – Asien	26 936	1 024	892	50	28 902	15	2 135	1 428	33	32 514
	Amerikka – Amerika	2 150	139	120	1	2 411	–	0	1 079	32	3 522
	Oseania – Oceanien	57	1	2	–	60	–	–	14	0	75
	Koko tuonti – Total- import – Total imports	28 882 169	1 021 973	992 291	314 654	31 211 086	1 059 574	6 955 905	17 757	2 181 913	41 426 235

VIII 7b. Vientikuljetukset SITC-tavaraluokituksen mukaan maanosittain vuonna 1993

Exporttransporter enligt SITC-varuklassificeringen och enligt världsdelar år 1993

Export transports by SITC-classification and by continents in 1993

SITC	Määrämaa Bestämmelseland Country of destination	Merikuljetukset – Sjötransport – Sea transport					Muut kuljetukset – Annan transport – Other transport				Kuljetukset yhteensä Transport- terna sam- manlagt Transports total
		Laiva Båt Ship	Auto Bil Lorry	Perävaunu Släpvagn Trailer	Juna Tåg Train	Yhteensä Summa Total	Maantie Landsväg Road	Rautatie Järnväg Rail	Lento Flyg Air	Muu Annan Other	
1 000 kg											
0 + 1	Elintarvikkeet	879 267	123 851	70 344	4 913	1 078 375	175 622	63 229	182	1	1 317 409
	Eurooppa – Europa	225 667	123 475	70 205	4 913	424 260	175 002	59 646	105	1	659 015
	Afrikka – Afrika	9 023	27	4	–	9 054	11	–	1	–	9 065
	Aasia – Asien	91 284	236	94	–	91 615	599	3 583	58	0	95 855
	Amerikka – Amerika	552 861	107	21	–	552 989	9	–	16	0	553 014
	Oseania – Oceanien	432	5	20	–	458	–	–	1	–	459
2 + 4	Raaka-aineet	5 672 022	101 756	196 722	293 488	6 263 988	539 922	127 708	532	1	6 932 150
	Eurooppa – Europa	4 545 833	101 321	194 882	293 483	5 135 520	539 852	82 569	69	1	5 758 010
	Afrikka – Afrika	475 525	–	33	–	475 557	–	–	0	–	475 558
	Aasia – Asien	610 052	410	151	–	610 614	47	45 139	385	0	656 185
	Amerikka – Amerika	28 409	25	1 583	–	30 017	23	–	78	0	30 117
	Oseania – Oceanien	12 203	1	72	5	12 280	–	–	–	0	12 280
24	Puutavara	3 143 301	37 395	142 153	236 304	3 559 152	160 344	82 263	1	–	3 801 760
	Eurooppa – Europa	2 327 679	37 388	142 057	236 304	2 743 428	160 296	77 405	0	–	2 981 129
	Afrikka – Afrika	464 386	–	–	–	464 386	–	–	–	–	464 386
	Aasia – Asien	345 948	2	24	–	345 973	25	4 858	–	–	350 856
	Amerikka – Amerika	752	5	–	–	757	23	–	1	–	780
	Oseania – Oceanien	4 536	–	72	–	4 609	–	–	–	–	4 609
25	Paperimassa	1 436 195	10 879	4 523	20 318	1 471 915	2 441	15 253	298	–	1 489 907
	Eurooppa – Europa	1 253 475	10 879	4 523	20 318	1 289 195	2 441	677	1	–	1 292 314
	Afrikka – Afrika	5 321	–	–	–	5 321	–	–	–	–	5 321
	Aasia – Asien	158 723	–	–	–	158 723	–	14 576	297	–	173 596
	Amerikka – Amerika	11 647	–	–	–	11 647	–	–	–	–	11 647
	Oseania – Oceanien	7 029	–	–	–	7 029	–	–	–	–	7 029
28	Malmit ja metalliromu	100 084	7 126	2 954	248	110 413	2 471	3 290	2	0	116 175
	Eurooppa – Europa	80 183	7 092	2 933	248	90 456	2 471	2 888	0	0	95 815
	Afrikka – Afrika	15	–	–	–	15	–	–	–	–	15
	Aasia – Asien	13 919	34	–	–	13 953	–	402	–	–	14 355
	Amerikka – Amerika	5 967	–	22	–	5 989	–	–	1	–	5 990
	Oseania – Oceanien	–	–	–	–	–	–	–	–	–	–
3	Poltto- ja voiteluaineet	3 411 581	27 970	2 665	84	3 442 300	35 161	29 017	10	0	3 506 489
	Eurooppa – Europa	3 099 886	27 969	2 665	84	3 130 604	35 003	22 647	5	0	3 188 260
	Afrikka – Afrika	409	–	–	–	409	–	–	0	–	409
	Aasia – Asien	76 274	1	0	–	76 275	158	6 370	2	–	82 804
	Amerikka – Amerika	234 905	–	–	–	234 905	–	–	1	–	234 906
	Oseania – Oceanien	108	0	–	–	108	–	–	2	–	110
5	Kemialliset aineet ja tuotteet	1 586 082	220 959	181 114	3 098	1 991 254	100 876	24 713	1 050	28	2 117 921
	Eurooppa – Europa	956 684	220 236	180 522	3 040	1 360 481	100 694	15 178	494	27	1 476 874
	Afrikka – Afrika	97 108	77	110	58	97 353	–	–	33	0	97 386
	Aasia – Asien	313 170	290	119	–	313 579	100	9 536	203	0	323 417
	Amerikka – Amerika	212 568	278	269	–	213 115	55	–	307	1	213 478
	Oseania – Oceanien	6 552	79	94	–	6 726	27	–	14	0	6 766
6	Valmistetut tavarat valmistusaineittain	10 849 715	587 153	512 314	554 614	12 503 796	273 465	214 422	1 386	288	12 993 356
	Eurooppa – Europa	7 868 552	586 243	510 588	553 237	9 518 620	272 933	130 965	491	267	9 923 275
	Afrikka – Afrika	191 041	32	115	66	191 254	55	–	25	0	191 334
	Aasia – Asien	1 216 876	266	517	546	1 218 205	453	83 456	351	3	1 302 468
	Amerikka – Amerika	1 342 729	375	954	377	1 344 435	1	–	459	17	1 344 912
	Oseania – Oceanien	230 517	237	141	388	231 283	23	–	61	0	231 366

VIII 7b. (Jatk. - Forts. - Cont. 1993)

SITC	Määrämaa Bestämmelseland Country of destination	Merikuljetukset - Sjötransport - Sea transport					Muut kuljetukset - Annan transport - Other transport				Kuljetukset yhteensä Transport- terna sam- manlagt Transports total
		Laiva Båt Ship	Auto Bil Lorry	Perävaunu Släpvagn Trailer	Juna Tåg Train	Yhteensä Summa Total	Maantie Landsväg Road	Rautatie Järnväg Rail	Lento Flyg Air	Muu Annan Other	
1 000 kg											
63	Puu- ja korkkituotteet, pl. huonekalut	401 105	63 940	75 948	26 103	567 096	22 213	4 259	46	10	593 623
	Eurooppa - Europa	356 301	63 873	75 864	26 040	522 078	22 155	1 325	16	9	545 582
	Afrikka - Afrika	1 057	-	35	63	1 156	-	-	0	-	1 156
	Aasia - Asien	20 108	10	15	-	20 133	58	2 934	16	1	23 142
	Amerikka - Amerika	23 603	56	34	-	23 693	0	-	14	0	23 707
	Oseania - Oceanien	35	1	1	-	37	-	-	0	-	37
64	Paperi ja pahvi sekä tuot- teet niistä	8 325 224	232 570	93 647	296 447	8 947 887	61 631	118 290	333	43	9 128 184
	Eurooppa - Europa	6 026 551	232 170	93 365	295 145	6 647 231	61 572	66 416	105	43	6 775 367
	Afrikka - Afrika	179 998	25	36	-	180 059	-	-	6	-	180 064
	Aasia - Asien	922 718	81	56	537	923 391	60	51 874	132	0	975 457
	Amerikka - Amerika	985 690	101	63	377	986 232	-	-	50	0	986 282
	Oseania - Oceanien	210 266	193	127	388	210 975	-	-	40	-	211 015
67	Rauta ja teräs	1 825 383	166 791	142 866	201 939	2 336 979	70 929	32 299	26	108	2 440 341
	Eurooppa - Europa	1 254 647	166 680	142 199	201 939	1 765 465	70 864	27 043	12	108	1 863 492
	Afrikka - Afrika	8 384	-	1	-	8 385	15	-	1	-	8 401
	Aasia - Asien	240 294	68	104	0	240 465	49	5 255	6	0	245 776
	Amerikka - Amerika	302 824	20	562	-	303 406	-	-	5	0	303 411
	Oseania - Oceanien	19 235	23	1	-	19 258	-	-	3	0	19 260
7	Koneet, laitteet ja kulje- tusvälineet	262 517	98 335	121 996	7 080	489 929	82 145	27 635	7 942	2 626	610 277
	Eurooppa - Europa	99 966	94 308	117 968	6 692	318 933	81 455	26 165	2 853	2 498	431 903
	Afrikka - Afrika	9 536	135	878	156	10 706	14	-	265	1	10 986
	Aasia - Asien	102 069	1 640	1 827	233	105 770	672	1 470	2 552	24	110 488
	Amerikka - Amerika	46 013	1 909	1 218	-	49 139	4	0	2 165	83	51 391
	Oseania - Oceanien	4 933	343	105	0	5 381	-	-	107	20	5 509
8 + 9	Erinäiset tavarat	25 903	93 334	117 150	7 544	243 932	30 776	35 761	2 004	404	312 877
	Eurooppa - Europa	17 891	92 347	116 760	7 544	234 542	30 493	25 742	1 156	387	292 319
	Afrikka - Afrika	515	15	41	-	570	1	-	30	1	602
	Aasia - Asien	2 852	113	134	-	3 099	278	10 019	344	7	13 746
	Amerikka - Amerika	4 474	807	183	-	5 463	1	-	453	9	5 927
	Oseania - Oceanien	172	53	33	-	258	2	-	21	2	283
	Koko vienti - Totalex- port - Total exports	22 687 088	1 253 359	1 202 305	870 822	26 013 574	1 237 967	522 484	13 105	3 348	27 790 479

VIII 8a. Tuontikuljetukset tuontipaikoittain SITC-tavaraluokituksen mukaan vuonna 1993
Importtransporter enligt införselorter och enligt SITC-varuklassificeringen år 1993
Import transports by places of importation and by SITC-classification in 1993

SITC	Tuontipaikka Införselort Place of im- portation	Helsinki	Porvoo	Hanko	Inkoo	Turku	Naantali	Uusikau-	Pori
		Helsing- fors	Borgå	Hangö	Ingå	Åbo	Nåden- dal	punki Nystad	Björne- borg
1 000 kg									
0 + 1	Elintarvikkeet	578 314	0	9 288	-	144 233	130 118	25 178	2 645
04	Vilja ja viljatuotteet	24 969	-	554	-	11 133	85 979	267	1
05	Hedelmät ja kasvikset	352 395	-	3 308	-	79 171	3 370	16 179	2 294
06	Sokeri ja sokerivalmisteet, hunaja	8 660	-	1 799	-	3 858	63	584	19
08	Rehuaineet	22 088	-	1 683	-	27 650	36 842	5 250	227
2 + 4	Raaka-aineet	273 544	2 236	51 737	131 089	283 138	118 746	118 119	481 850
22	Öljysiemenet	53 850	-	78	-	3 408	69 044	21	306
24	Puutavara	33 345	15	2 484	-	6 643	382	22 465	150
27	Kivennäisaineet, valmistamattomat	74 649	2 221	9 106	131 089	58 224	26 888	63 238	102 891
28	Malmit ja metalliromu	43 040	0	32 227	-	7 599	1 906	8 741	369 026
3	Poltto- ja voiteluaineet	2 013 568	6 250 300	11 345	446 300	311 531	2 317 272	13 798	1 353 794
32	Kivihiili, koksi, briquetit yms.	1 373 921	-	7 630	387 036	6 030	337 141	12 705	1 311 279
33	Kivennäisöljyt ja -öljytuotteet	639 602	6 240 871	365	59 264	305 498	1 980 131	1 078	42 515
34	Kaasut	45	9 429	-	-	3	-	14	-
5	Kemialliset aineet ja tuotteet	451 204	290 937	47 912	13 084	281 781	63 395	480 333	140 312
51	Orgaaniset kemialliset aineet	61 872	288 216	6 437	-	51 073	43 870	4 259	14 281
52	Epäorgaaniset kemialliset aineet	51 395	-	6 431	6 614	26 993	1 811	358 845	105 088
56	Lannoitteet, valmistetut	1 610	-	2 119	-	5 654	2 457	93 850	1 108
57	Muovit, valmistamattomat	147 459	2 371	21 901	-	111 359	1 399	9 040	3 827
6	Valmistetut tavarat valmistusaineit- tain	617 377	9	127 399	34 297	259 856	65 849	144 432	21 117
66	Kivennäisainetuotteet	133 278	-	29 391	34 080	46 835	33 155	10 713	13 354
67	Rauta ja teräs	218 231	-	68 887	-	114 082	16 295	107 305	3 644
68	Muut metallit	33 672	-	6 622	-	19 915	2 145	7 220	2 007
7	Koneet, laitteet ja kuljetusvälineet	190 712	629	70 320	81	90 920	4 264	14 413	2 038
74	Yleiskäyttöiset teoll. koneet ja laitteet	41 496	548	3 093	77	13 716	691	2 062	638
78	Moottoriajoneuvot	44 892	1	47 006	-	26 577	562	4 815	106
8 + 9	Erinäiset tavarat	110 899	5	5 978	-	27 799	1 599	5 622	283
Koko tuonti - Totalimport - Total imports		4 235 618	6 544 116	323 979	624 851	1 399 258	2 701 243	801 893	2 002 038

Rauma Raumo	Kotka	Hamina Fredriks- hamn	Lappeen- ranta Villman- strand	Vainik- kala	Imatra	Niirala	Vaasa Vasa	Kokkola Karleby	Oulu Uleå- borg	Raahe Brahe- stad	Tornio Torneå
1 000 kg											
15 393	10 775	1 413	0	271	10	256	14 429	0	1 262	6 454	5 335
8	2 475	-	-	-	-	-	81	-	-	-	205
4 491	4 328	1 225	-	20	4	146	64	-	167	6 284	163
11	99	92	-	-	-	-	1 201	-	-	-	24
10 830	2 955	16	-	-	6	104	12 306	-	1 095	70	1 120
659 494	766 162	114 796	119 762	946 544	1 588 594	814 381	30 333	420 358	189 093	2 934 785	116 244
36	-	-	-	-	-	-	8	-	-	-	-
2 921	63 156	43 098	47 439	874 790	1 555 463	782 205	8	1	30 075	-	3 546
449 515	657 009	42 802	68 558	3 477	8 766	15 526	19 647	98 567	153 294	625 175	26 919
187 624	14 153	139	2 499	64 632	23 043	12 086	627	321 790	152	2 309 567	82 604
338 063	383 306	84 326	35 639	1 828 016	2 219 986	129 673	512 075	43 570	225 956	1 243 804	92 237
183 928	299 710	23 299	33 253	5 313	37 584	30 387	296 191	-	4 207	1 182 355	66 104
154 135	83 584	61 027	2 386	1 378 628	-	91 591	215 884	43 570	221 749	61 449	2 618
-	12	-	-	444 075	2 182 402	7 695	-	-	-	-	23 516
71 362	59 010	235 695	1 107	265 835	3 367	299 286	19 262	169 530	174 340	5 360	36 167
10 293	11 672	38 889	-	183 504	-	27 095	166	582	7 121	246	617
20 761	10 291	143 642	-	13 127	2 210	86 445	8 162	75 681	156 228	361	25 898
86	1	10 209	-	1 306	-	167 108	203	62 516	6 619	1 491	814
22 116	2 586	3 523	1 106	24 322	-	436	2 005	6	302	403	1 706
23 000	21 966	4 957	14	111 761	11 498	82 724	58 370	6 884	9 088	18 472	120 684
948	4 298	2 132	-	40 846	35	76 054	3 353	-	8 869	8 040	15 415
18 496	11 375	1 341	6	33 891	10 001	4 239	5 325	5 894	103	7 431	81 455
336	137	48	-	9 387	46	-	3 694	952	42	2 869	8 927
1 360	2 359	143	2	17 817	166	1 476	4 645	504	67	194	4 176
592	673	45	1	2 023	45	222	639	415	6	3	1 188
336	1 102	18	1	6 615	8	955	1 046	11	52	-	718
68	261	22	9	2 496	47	964	1 306	7	12	96	2 382
1 108 739	1 243 839	441 352	156 533	3 172 739	3 823 669	1 328 760	640 419	640 853	599 818	4 209 165	377 225

VIII 8b. Vientikuljetukset vientipaikoittain SITC-tavaraluokituksen mukaan vuonna 1993
Exporttransporter enligt utförselorter och enligt SITC-varuklassificeringen år 1993
Export transports by places of exportation and by SITC-classification in 1993

SITC	Vientipaikka Utförselort Place of ex- portation	Helsinki Helsing- fors	Porvoo Borgå	Hanko Hangö	Turku Åbo	Naantali Nåden- dal	Uusikau- punki Nystad	Pori Björne- borg	Rauma Raumo
1 000 kg									
0 + 1	Elintarvikkeet	218 314	36	3 899	71 343	219 920	7 584	127	200 390
02	Maitotaloustuotteet ja munat	70 567	34	480	11 342	1 302	964	-	333
04	Vilja ja viljatuotteet	25 168	-	1 718	30 334	216 812	1 327	-	198 386
2 + 4	Raaka-aineet	286 347	142 573	286 807	269 552	95 929	44 830	725 487	192 308
24	Puutavara	121 274	110 890	230 868	144 153	28 497	16 156	674 495	47 130
25	Paperimassa	20 813	-	30 492	11 153	4 470	5 711	7 495	140 446
28	Malmit ja metalliromu	37 890	-	147	1 332	3 951	2 611	20 976	1 919
3	Poltto- ja voiteluaineet	16 308	2 849 809	240	18 768	407 492	5 048	1 416	3 178
33	Kivennäisöljyt ja -öljytuotteet	8 523	2 829 764	19	11 052	407 263	883	8	0
5	Kemialliset aineet ja tuotteet	359 614	197 001	8 929	203 618	8 188	374 399	346 202	6 631
51	Orgaaniset kemialliset aineet	20 634	138 532	278	7 278	1 644	1 889	2 249	411
52	Epäorgaaniset kemialliset aineet	30 665	-	2 098	18 484	353	23 058	286 447	1 811
53	Väri- ja parkitusaineet	25 104	-	674	22 095	952	5 010	50 194	1 174
56	Lannoitteet, valmistetut	1 188	-	-	721	80	322 775	2 377	713
57	Muovit, valmistamattomat	188 954	58 419	4 179	73 262	1 876	8 290	1 408	1 294
59	Erinäiset kemialliset tuotteet	44 109	50	1 011	42 452	1 180	4 774	3 337	404
6	Valmistetut tavarat valmistusaineit- tain	1 673 195	268	629 068	565 718	72 529	272 317	141 273	2 017 150
63	Puu- ja korkkituotteet, pl. huonekalut	157 027	268	24 530	68 565	3 987	10 822	12 940	2 115
64	Paperi ja pahvi sekä tuotteet niistä	1 048 501	-	482 638	249 978	19 651	48 377	80 958	1 993 497
67	Rauta ja teräs	250 471	-	94 697	123 024	40 218	162 617	10 795	4 681
68	Muut metallit	69 926	-	511	45 057	1 319	25 464	23 061	11 157
69	Tuotteet epäjalosta metallista	37 619	-	8 489	26 667	4 375	13 800	12 918	526
7	Koneet, laitteet ja kuljetusvälineet	244 189	9	20 454	107 268	7 324	30 166	31 324	15 354
74	Yleiskäyttöiset teoll. koneet ja laitteet	58 470	-	8 290	14 526	1 983	2 600	2 397	2 415
8 + 9	Erinäiset tavarat	129 817	240	17 238	66 237	6 638	13 431	175	4 597
Koko vienti - Totalexport - Total exports		2 927 783	3 189 936	966 636	1 302 504	818 020	747 774	1 246 003	2 439 608

Kotka	Hamina Fredriks- hamn	Loviisa Lovisa	Vainik- kata	Niirala	Vaasa Vasa	Kokkola Karleby	Pietar- saari Jakob- stad	Oulu Uleå- borg	Raahе Brahe- stad	Tornio Torneå	Kemi
1 000 kg											
69 390	24 591	59 270	63 229	2 399	155 313	0	42	7 657	24 405	8 853	-
64	-	-	6 456	64	16	-	-	-	-	-	-
64 469	23 660	59 270	41 817	27	152 752	-	-	7 657	24 314	741	-
694 131	433 334	308 244	46 226	5 962	7 748	478 411	431 560	230 085	39 572	192 695	388 178
381 558	269 362	302 074	4 468	2 873	6 523	167 889	93 386	38 146	15 330	143 384	99 612
173 124	126 410	6 157	15 022	231	21	-	337 550	183 891	-	189	288 533
26 217	5 203	-	402	1 995	638	1 023	-	36	19	1 736	-
34 032	2 778	0	29 017	124	8 359	3 936	-	2 754	41 450	22 315	-
31 996	1	0	27 396	124	441	-	-	-	31 877	281	-
24 669	10 079	5 633	19 999	3 675	12 491	345 179	10 644	46 796	8 880	46 652	267
1 858	1 937	113	1 862	-	67	370	-	3 022	8 180	291	21
8 516	3 438	5 299	6 267	-	2 776	202 472	233	3 403	-	38 368	95
872	-	-	4 733	-	248	-	-	-	-	432	-
4	-	-	25	-	32	142 332	-	-	-	-	-
5 037	549	-	1 284	1 265	2 114	5	24	-	-	3 327	-
8 034	3 853	221	4 935	12	2 686	-	10 252	40 371	700	3 220	151
2 404 206	1 739 288	59 901	135 462	26 556	44 374	134 212	48 842	334 685	843 668	277 549	532 590
42 711	156 048	19 122	3 642	684	3 976	2	3 743	489	362	3 108	25
2 316 211	1 565 528	33 627	63 910	20 807	11 104	126	44 486	334 195	187	48 778	522 333
35 285	14 648	6 963	9 309	1 759	18 636	2 729	453	-	833 182	199 406	8 788
1 420	5	-	22 187	9	1 788	131 352	73	-	-	797	1 445
863	90	190	13 101	412	6 309	-	56	1	8 215	8 562	-
26 553	4 521	859	18 797	6 392	8 598	441	644	409	111	9 610	45
6 485	434	52	4 626	134	1 170	2	18	1	6	1 372	10
553	1 765	231	35 625	789	3 919	35	278	45	4	5 548	0
3 253 534	2 216 355	434 138	348 354	45 897	240 801	962 214	492 010	622 430	958 089	563 223	921 081

VIII 9a. Tuontikuljetukset tuontipaikoittain ja lähetysmaittain vuonna 1993
Importtransporter enligt införselorter och enligt avsändningsländer år 1993
Import transports by places of importation and by countries of consignment in 1993

Lähetysmaa Avsändningsland Country of consignment	Tuontipaikka Införselort Place of im- portation	Helsinki Helsing- fors	Porvoo Borgå	Hanko Hangö	Inkoo Ingå	Turku Åbo	Naantali Nåden- dal	Uusikau- punki Nystad	Pori Björne- borg
1 000 kg									
Eurooppa – Europa		3 861 826	6 181 015	296 173	566 880	1 224 963	2 572 531	788 474	1 610 168
AT	Itävalta – Österrike	23 417	–	11 699	–	3 928	4	123	199
BE	Belg. Lux.	312 130	36 176	12 805	1 500	156 514	2 959	34 720	23 360
BY	V-Venäjä – Vitryssl.	16	–	–	–	–	–	–	–
CH	Sveitsi – Schweiz	23 178	1	4 223	–	4 694	18	22	293
CZ	Tshekinmaa – Tjeckien	26 733	–	678	–	4 561	3	229	21
DE	Saksa – Tyskland	378 753	2 186	161 326	4 038	103 665	24 385	100 420	60 997
DK	Tanska – Danmark	97 717	176 683	669	54 094	64 579	70 492	25 159	21 235
EE	Viro – Estland	156 286	7 155	25	31 947	2 226	22 912	2 312	97
ES	Espanja – Spanien	100 042	–	533	7 526	12 489	18 415	3 881	17 020
FR	Ranska – Frankrike	116 037	19 289	26 390	–	29 915	6 468	888	13 589
GB	Iso-Brit. – Storbrit.	250 361	3 030 957	2 713	71 801	52 263	87 956	32 129	41 821
GR	Kreikka – Grekland	6 343	–	39	3 000	313	2	2	148
HU	Unkari – Ungern	13 040	–	89	–	951	96	91	44
IE	Irlanti – Irland	3 627	–	–	–	983	35	167	–
IS	Islanti – Island	2 637	–	306	–	5 246	7 945	–	–
IT	Italia – Italien	92 334	548	12 462	–	19 497	367	637	2
LT	Liettua – Litauen	12 235	–	–	21 827	5 272	23 855	8 023	–
LV	Latvia – Lettland	69 593	23	1 600	36 029	34 144	–	6 000	3 056
NL	Alankomaat – Nederl.	287 481	182 613	17 455	4 530	66 739	51 687	28 242	55 325
NO	Norja – Norge	73 045	2 078 772	96	–	164 065	1 133 254	39 722	195 855
PL	Puola – Polen	1 197 076	–	5 126	45 064	20 869	229 946	12 854	960 779
PT	Portugali – Portugal	19 609	56 774	46	–	544	45	17	1 401
RU	Venäjä – Ryssland	295 576	554 219	19 964	224 230	103 521	796 001	231 922	211 036
SE	Ruotsi – Sverige	282 047	35 619	15 756	57 194	365 873	95 675	215 047	52
TR	Turkki – Turkiet	12 276	–	20	4 100	1 224	9	24	3 763
UA	Ukraina	68	–	–	–	–	–	45 765	–
Afrikka – Afrika		46 150	257 225	113	–	18 503	22	44	263
GH	Ghana	238	–	–	–	–	–	–	–
MA	Marokko – Marocko	28 834	–	–	–	100	22	37	–
NG	Nigeria	1	252 856	–	–	–	–	–	–
ZA	Et.-Afr. tas – S.afr.r.	4 358	–	–	–	18 168	–	–	19
ZR	Zaire	–	–	–	–	–	–	–	–
Aasia – Asien		125 224	95 526	26 320	–	10 332	165	231	14 882
AE	Arabiemiir. – Arabemir.	59	95 526	–	–	13	–	–	–
CN	Kiina – Kina	20 228	–	170	–	730	58	25	390
IL	Israel	11 752	–	18	–	678	3	–	4 348
JP	Japani – Japan	13 166	–	24 952	–	3 980	35	129	820
KZ	Kazahstan – Kazachst.	–	–	–	–	–	–	–	–
TH	Thaimaa – Thailand	21 037	–	7	–	1 248	12	5	84
TS	Turkmenia – Turkmen.	–	–	–	–	–	–	–	–
UZ	Uzbekistan	–	–	–	–	–	–	–	–
Amerikka – Amerika		196 955	10 351	1 365	57 971	144 673	128 491	13 119	230 912
CA	Kanada – Canada	11 915	–	225	–	104 692	30 253	–	3 431
US	USA	73 254	–	621	–	14 756	69 177	304	10 124
AR	Argentiina – Argent.	2 820	–	–	–	369	27 614	109	–
BR	Brasilia – Brasilien	33 342	–	438	21 487	542	–	103	11 054
CL	Chile	1 931	–	–	–	445	2	104	19 496
CO	Kolumbia – Colombia	30 876	–	–	36 484	1 510	23	282	186 794
Oseania – Oceanien		5 463	–	8	–	787	35	26	145 813
AU	Australia – Austral.	3 076	–	3	–	384	9	–	129 440
PG	Papua-Guinea	150	–	–	–	–	–	–	16 373
Koko tuonti – Totalimport – Total imports		4 235 618	6 544 116	323 979	624 851	1 399 258	2 701 243	801 893	2 002 038

Rauma Raumo	Kotka	Hamina Fredriks- hamn	Lappeen- ranta Villman- strand	Vainik- kala	Imatra	Niirala	Vaasa Vasa	Kokkola Karleby	Oulu Uleå- borg	Raahe Brahe- stad	Tornio Torneå
1 000 kg											
907 485	1 102 147	372 574	155 267	2 693 086	3 823 568	1 325 964	637 623	542 125	581 531	3 824 874	377 199
625	194	-	-	-	-	-	-	-	1	-	-
32 873	12 530	56 579	4 244	7	-	-	42 697	26 281	14 426	5 072	11 655
-	-	-	-	87 634	21 469	1 356	-	-	-	-	-
5 007	291	25	-	-	-	60	23	-	1	-	1
100	140	-	-	25	-	46	23	-	-	-	84
38 043	88 431	54 810	9 049	140	-	740	13 386	66 395	9 438	9 138	5 071
7 089	193 528	3 561	27 734	-	-	-	38 445	13 819	33 936	2 060	1 453
111 343	78 604	-	1 999	98 524	66 865	19 022	34 311	-	7 965	2 808	15
12 454	4 695	2 260	-	2	-	-	2 959	47 365	5 679	-	64
13 818	13 498	29 249	1	11	-	-	1 798	220	797	2 858	23 539
268 458	347 435	48 411	1 569	1	-	-	1 865	3 770	70 259	626	37 396
9	133	-	-	-	-	-	11	-	-	21	17 795
-	-	-	-	1 442	-	-	-	-	-	-	-
967	3 684	-	-	-	-	-	-	51 462	-	25	-
-	616	-	-	-	-	-	-	-	-	-	-
189	4 221	98	-	-	-	-	1	-	20	-	45
-	-	-	-	1 320	-	60 406	-	18 067	-	-	-
15 118	1 556	3 149	-	79 982	44 825	48 765	-	30 085	5 920	-	18 126
17 642	43 865	67 544	45 094	7	-	-	3 537	31 497	63 102	7 878	40 178
3 702	1 413	11 629	-	-	-	-	138 614	-	158 888	78 571	17 812
74 364	162 644	39 763	26 336	1 512	-	-	256 962	17 541	4 207	615 622	5 362
127 009	1 185	-	4 208	-	-	-	-	12 415	-	-	-
159 027	136 852	51 949	35 033	2 409 711	3 689 380	1 194 284	41 556	67 783	183 330	1 043 068	2 374
19 611	6 029	3 546	1	303	1	-	61 433	155 421	23 541	2 057 129	196 230
19	541	-	-	-	-	-	-	-	-	-	-
-	-	-	-	11 917	1 026	1 284	-	-	-	-	-
5 390	24	23 939	-	77	-	-	-	43 745	-	26 226	-
-	-	-	-	-	-	-	-	-	-	25 626	-
-	-	-	-	-	-	-	-	-	-	-	-
-	-	-	-	-	-	-	-	-	-	-	-
-	-	23 835	-	77	-	-	-	-	-	600	-
-	-	-	-	-	-	-	-	43 745	-	-	-
1 350	11 196	2	1	479 576	101	2 795	2 792	2	1	45	25
22	2	-	-	-	-	-	-	-	-	-	-
17	706	2	-	696	-	1 276	-	2	-	-	-
176	1 571	-	-	-	-	-	2 779	-	-	-	-
162	112	-	-	15 672	101	2	13	-	-	45	22
-	-	-	-	158 455	-	1 314	-	-	-	-	-
1	62	-	-	-	-	-	-	-	-	-	-
-	-	-	-	226 758	-	200	-	-	-	-	-
-	-	-	-	65 094	-	-	-	-	-	-	-
177 074	129 662	44 838	1 265	-	-	-	4	54 745	18 286	358 001	2
3 069	168	5 213	-	-	-	-	-	27 011	845	69 402	1
153 600	125 838	6 645	-	-	-	-	4	17 143	17 441	288 599	-
36	282	-	-	-	-	-	-	-	-	-	-
1	3 318	28 882	1 265	-	-	-	-	-	-	-	-
20 369	-	4 098	-	-	-	-	-	10 591	-	-	-
-	40	-	-	-	-	-	-	-	-	-	-
17 440	809	-	-	-	-	-	-	236	-	19	-
-	809	-	-	-	-	-	-	236	-	19	-
17 440	-	-	-	-	-	-	-	-	-	-	-
1 108 739	1 243 839	441 352	156 533	3 172 739	3 823 669	1 328 760	640 419	640 853	599 818	4 209 165	377 225

VIII 9b. Vientikuljetukset vientipaikoittain ja määrämaittain vuonna 1993
 Exporttransporter enligt utförelserter och enligt bestämmelseländer år 1993
 Export transports by places of exportation and by countries of destination in 1993

Määrämaa Bestämmelseländer Country of destination	Vientipaikka Utförelsetert Place of exportation	Helsinki Helsingfors	Porvoo Borgå	Hanko Hangö	Turku Åbo	Naantali Nådendal	Uusikau- punki Nystad	Pori Björne- borg	Rauma Raumo
		1 000 kg							
Eurooppa – Europa		2 131 025	2 882 825	894 033	1 218 512	640 703	481 458	813 648	1 623 935
AT	Itävalta – Österrike	41 885	–	47 011	4 675	21	329	139	13 852
BE	Belg. Lux.	79 270	169 520	7 007	7 299	1 569	2 824	16 189	53 310
CH	Sveitsi – Schweiz	46 445	1 255	93 107	8 530	145	497	4 589	28 795
CZ	Tshekinmaa – Tjeckien	9 356	6 427	422	868	4 171	–	43	10 366
DE	Saksa – Tyskland	479 612	425 208	364 032	132 173	55 126	8 972	83 679	465 691
DK	Tanska – Danmark	107 305	113 434	3 094	135 630	34 115	19 724	92 259	19 535
EE	Viro – Estland	100 654	64 679	79	151	5 794	4 854	–	2
ES	Espanja – Spanien	36 469	47	28 217	29 131	1 370	1 822	7 995	103 428
FR	Ranska – Frankrike	110 008	34 610	68 119	37 745	92	2 987	114 742	181 990
GB	Iso-Brit. – Storbrit.	274 079	67 876	65 410	183 730	22 308	29 865	154 605	340 482
GR	Kreikka – Grekland	31 293	–	144	315	5 841	10 532	5 905	13 751
HU	Unkari – Ungern	8 524	–	506	949	18	51	40	23 177
IE	Irlanti – Irland	11 201	–	2 416	4 633	1	5 115	31 727	76 402
IS	Islanti – Island	12 124	–	8	377	5	16	60	–
IT	Italia – Italien	117 751	3 590	115 419	25 677	60 020	1 975	2 365	88 125
LT	Liettua – Litauen	8 346	548	20	–	5 000	3 223	–	10 499
LV	Latvia – Lettland	14 276	250	6	55	–	–	–	572
NL	Alankomaat – Nederl.	118 047	446 446	85 926	25 168	5 714	10 447	205 830	95 468
NO	Norja – Norge	47 165	–	162	99 824	39 650	94 908	40 280	60
PL	Puola – Polen	133 782	150 681	143	18 658	46 166	2 385	4	12 406
PT	Portugali – Portugal	39 220	1 581	1 262	2 185	70	78	2 631	3 585
RO	Romania – Rumänien	113	–	71	1	26 172	–	–	17 711
RU	Venäjä – Ryssland	4 119	2 831	60	70	2 653	48	64	–
SE	Ruotsi – Sverige	267 622	1 393 843	6 674	468 367	312 278	280 555	33 349	20 652
SK	Slovakia – Slovakien	5 961	–	72	185	–	27	65	8 577
TR	Turkki – Turkiet	18 023	–	3 583	30 566	12 405	160	16 928	32 597
Afrikka – Afrika		58 314	6 015	3 957	15 846	5 619	83 087	72 610	24 377
DZ	Algeria – Algeriet	1 382	–	114	1	–	25	24 853	423
EG	Egypti – Egypten	12 268	6 015	–	201	–	–	21 306	4 828
KE	Kenia – Kenya	4 694	–	58	675	–	41 114	389	–
MA	Marokko – Marocko	3 109	–	–	13	–	–	333	9 551
TN	Tunisia – Tunisien	3 362	–	37	224	–	–	20 484	435
ZA	Et.-Afr.tas – S.afr.r	13 527	–	63	11 245	7	–	1 366	2 865
Aasia – Asien		368 878	76 292	16 334	60 160	33 156	172 895	180 963	141 601
CN	Kiina – Kina	30 382	–	4 123	1 345	25 001	109 966	13 237	6 919
HK	Hongkong	32 750	–	1 239	371	6	101	7 362	5 204
ID	Indonesia – Indones.	18 990	–	5 072	639	2	–	20 136	4 534
IL	Israel	6 984	–	1	26 986	7	3	53 830	6 161
IN	Intia – Indien	17 115	–	–	551	11	–	2 066	6 572
JP	Japani – Japan	39 190	–	2 905	3 568	6 021	86	28 497	65 443
KR	Korean tas – R.Korea	21 353	–	41	1 263	12	26	3 934	1 248
MY	Malesia – Malaysia	22 658	4 167	12	303	27	38 095	3 339	1 940
SA	Saudi-Arab. – Saudiar.	19 672	–	486	1 347	2 020	4 405	456	10 633
SG	Singapore	31 586	72 125	629	2 527	6	20	7 006	3 193
TH	Thaimaa – Thailand	21 647	–	2	2 818	5	16 836	7 069	8 444
TW	Taiwan	29 334	–	773	10 663	9	127	14 081	3 164
Amerikka – Amerika		310 840	224 804	11 533	6 402	138 289	9 911	178 252	628 708
CA	Kanada – Canada	31 645	110 037	5 613	2 487	34	152	146 033	12 810
US	USA	141 437	114 767	388	2 638	89 633	9 704	17 775	590 488
MX	Meksiko – Mexico	22 075	–	1	69	12	2	108	2 135
AR	Argentiina – Argent.	31 230	–	799	7	–	16	2 079	10 550
BR	Brasilia – Brasilien	33 131	–	–	103	11 503	–	354	7 628
VE	Venezuela	10 862	–	–	33	12 105	–	1 339	–
Oseania – Oceanien		58 726	–	40 778	1 584	252	424	531	20 988
AU	Australia – Austral.	46 831	–	37 981	1 451	252	423	400	20 003
Koko vienti – Totalexport – Total exports		2 927 783	3 189 936	966 636	1 302 504	818 020	747 774	1 246 003	2 439 608

Kotka	Hamina Fredriks- hamn	Loviisa Lovisa	Vainik- kala	Niirala	Vaasa Vasa	Kokkola Karleby	Pietar- saari Jakob- stad	Oulu Uleå- borg	Raahe Brahe- stad	Tornio Torneå	Kemi
1 000 kg											
2 114 143	1 778 371	246 756	196 075	38 580	90 867	704 841	462 826	587 535	629 037	493 348	786 786
57 857	870	-	-	-	-	1	5 213	4 026	181	102	11 311
9 325	149 355	5 317	19	-	-	7 397	2 782	62 208	18 780	15	62 368
40 386	2 334	1 535	-	-	32	17	3 725	9 184	18 356	3 277	37 379
8 146	-	-	-	-	23	-	-	1 014	207	-	1 187
544 226	214 144	5 424	9	-	159	7 461	294 392	95 635	115 810	6 068	132 106
142 762	36 413	1	-	-	1 481	71 105	9 870	38 280	94 896	54 893	-
1	-	-	2 382	17	-	-	-	-	-	1	-
151 963	235 591	3 902	-	-	32	5 247	41	35 645	11 824	8 545	49 679
169 115	223 299	27 253	27	-	11	808	55 561	20 727	34 178	3 558	133 346
362 072	562 933	67 491	-	-	1 119	69 703	50 615	180 977	37 607	68	229 652
81 910	2	30 672	-	-	27	7 941	3 433	4 174	126	-	28 967
18 180	-	-	2	148	-	-	20	1 173	-	-	14 446
279	361	26 986	-	-	24	-	8	-	16 060	-	152
11 513	42	-	-	-	1	3 800	238	-	-	4	27
216 368	28 361	4 145	-	-	3	99	9 737	39 819	83 573	79 314	42 381
-	-	-	61	27	-	1	1	-	-	-	-
-	15	-	251	-	-	1	2	-	-	-	-
65 192	284 333	35 522	-	-	20	188 486	10 260	27 483	54 814	27 096	37 456
49 781	600	-	6	-	31 078	183 319	4 711	1 000	22 304	22 433	-
48 161	151	8 797	444	50	5 651	-	23	622	20 920	425	928
14 469	2 020	-	-	-	2	43	101	29 361	56 540	-	2 298
27 461	-	-	1 199	476	-	3	-	3	-	-	626
177	53	2 792	164 402	28 170	23	27	96	4	-	184	24
36 056	3 701	6 402	41	-	51 182	139 813	7 317	35 339	23 966	285 944	1
1 086	-	-	-	-	-	-	-	624	235	-	1 078
50 617	33 775	20 516	71	63	-	19 458	4 642	-	7 937	1 373	-
116 025	105 303	69 079	-	-	-	90 940	13 158	2 973	3 774	174	43 773
6 394	302	13 197	-	-	-	3 771	4 270	1 917	-	-	9 076
26 444	51 256	39 704	-	-	-	87 169	7 003	-	567	174	15 327
638	-	-	-	-	-	-	-	-	282	-	-
21 756	-	-	-	-	-	-	-	353	2 092	-	5 530
18 937	14 417	12 273	-	-	-	-	1 885	590	198	-	13 299
6 325	27 706	-	-	-	-	-	-	4	-	-	130
746 771	88 454	77 115	152 279	7 317	38	134 159	9 236	29 691	127 064	15 231	88 494
35 686	147	-	2 180	-	18	22 698	-	2 927	26 001	-	6 040
74 221	-	-	32	-	-	-	-	2 509	25	220	3 952
22 589	21	-	-	-	-	-	-	1 549	7 003	-	196
71 341	2 165	-	-	-	-	-	-	-	27	-	24 118
39 139	-	-	-	-	-	-	-	-	15 827	-	6 554
153 379	19 222	-	75 530	-	-	50 176	7 911	6 438	-	11 008	16 868
72 902	-	-	37 841	-	-	12 567	290	1 594	209	4 001	2 727
38 047	209	-	-	-	-	-	-	6 038	4 954	-	3 533
13 518	31 897	65 375	-	-	1	18 485	-	385	6 891	-	3 432
24 901	-	-	-	-	-	-	-	2 284	33 635	-	3 742
25 254	67	-	-	-	-	5 585	-	1 481	12 851	-	1 312
60 344	-	-	1 601	-	7	-	1 016	3 221	-	-	8 366
152 901	241 313	41 188	-	-	149 895	32 273	125	2 229	198 110	54 464	1 973
10 566	2 429	-	-	-	-	1	44	-	4 352	11 006	234
70 939	236 721	27 267	-	-	149 792	13 752	46	2 229	180 473	38 205	981
7 524	-	-	-	-	-	-	-	-	10 459	-	-
13 880	-	-	-	-	-	-	-	-	562	401	4
18 399	1 652	-	-	-	-	-	-	-	-	3 014	-
12 080	-	11 829	-	-	-	-	-	-	117	635	-
123 695	2 915	-	-	-	-	-	6 665	2	104	5	55
119 347	2 914	-	-	-	-	2	6 641	2	104	-	-
3 253 534	2 216 355	434 138	348 354	45 897	240 801	962 214	492 010	622 430	958 089	563 223	921 081

VIII 10. Autokuljetukset kuljetuksen kansallisuuden mukaan vuonna 1993
 Biltransporter enligt transportens nationalitet år 1993
 Lorry transports by nationality of transport in 1993

a) Tuonti – Import – Imports:

Autokuljetukset – Biltransporter – Lorry transports				
Kuljetuksen kansallisuus Transportens nationalitet Nationality of transports	Merikuljetukset Sjötransporter Sea transports	Maakuljetukset Landsvägstransporter Road transports	Yhteensä Summa Total	
	1 000 kg			
AT	Itävalta – Österrike	7 556	437	7 993
BE	Belg. Lux.	1 422	12	1 434
BG	Bulgaria – Bulgarien	46	3 885	3 931
BY	V-Venäjä – Vitrysl.	–	527	527
CH	Sveitsi – Schweiz	1 357	–	1 357
CZ	Tshekinmaa – Tjeckien	6 313	2 944	9 257
DE	Saksa – Tyskland	160 122	116	160 237
DK	Tanska – Danmark	78 600	204	78 804
EE	Viro – Estland	47 792	59 212	107 004
ES	Espanja – Spanien	6 939	–	6 939
FI	Suomi – Finland	1 206 836	820 029	2 026 865
FR	Ranska – Frankrike	4 407	3	4 410
GB	Iso-Brit. – Storbrit.	24 247	28	24 274
HU	Unkari – Ungern	852	13 099	13 951
IT	Italia – Italien	1 833	46	1 879
LT	Liettua – Litauen	123	1 334	1 457
LV	Latvia – Lettland	14 752	3 618	18 369
NL	Alankomaat – Nederl.	175 191	165	175 357
NO	Norja – Norge	24 449	7 004	31 454
PL	Puola – Polen	2 345	515	2 860
RO	Romania – Rumänien	20	1 106	1 126
RU	Venäjä – Ryssland	362	116 855	117 217
SE	Ruotsi – Sverige	247 567	27 030	274 597
SI	Slovenia – Slovenien	446	521	967
SK	Slovakia – Slovakien	440	733	1 173
Koko tuonti – Totalimport – Total imports				
		2 014 264	1 059 574	3 073 838

b) Vienti – Export – Exports:

Autokuljetukset – Biltransporter – Lorry transports				
Kuljetuksen kansallisuus Transportens nationalitet Nationality of transports	Merikuljetukset Sjötransporter Sea transports	Maakuljetukset Landsvägstransporter Road transports	Yhteensä Summa Total	
	1 000 kg			
AT	Itävalta – Österrike	14 573	170	14 743
BE	Belg. Lux.	1 371	34	1 404
BG	Bulgaria – Bulgarien	50	3 720	3 770
CH	Sveitsi – Schweiz	6 955	84	7 039
CZ	Tshekinmaa – Tjeckien	6 040	4 735	10 775
DE	Saksa – Tyskland	98 632	421	99 053
DK	Tanska – Danmark	106 496	2 380	108 876
EE	Viro – Estland	41 877	24 976	66 853
ES	Espanja – Spanien	3 923	1	3 924
FI	Suomi – Finland	1 574 219	943 000	2 517 219
FR	Ranska – Frankrike	1 940	3	1 942
GB	Iso-Brit. – Storbrit.	40 160	57	40 218
HU	Unkari – Ungern	421	32 299	32 720
IE	Irlanti – Irland	106	3	110
IT	Italia – Italien	839	8	846
LT	Liettua – Litauen	400	1 052	1 452
LV	Latvia – Lettland	1 376	1 933	3 309
NL	Alankomaat – Nederl.	229 465	339	229 804
NO	Norja – Norge	24 493	2 442	26 935
PL	Puola – Polen	4 161	5 808	9 970
RO	Romania – Rumänien	–	135	135
RU	Venäjä – Ryssland	678	115 769	116 447
SE	Ruotsi – Sverige	296 840	92 546	389 386
SI	Slovenia – Slovenien	0	1 831	1 831
SK	Slovakia – Slovakien	488	3 921	4 409
Koko vienti – Totalexport – Total exports				
		2 455 664	1 237 967	3 693 631

VIII 11a. Autokuljetukset; tuonti lähetysmaittain kuljetuksen kansallisuuden mukaan vuonna 1993
Biltransporter; importen enligt avsändningsländer och enligt transportens nationalitet år 1993
Lorry transports; imports by countries of consignment and by nationality of transports in 1993

Lähetysmaa Avsändningsland Country of consignment	Koko tuonti Totalimport Total imports	Kansallisuus - Nationalitet - Nationality				
		FI Suomi Finland		Lähetysmaa Avsändningsland Country of consignment		
		1 000 kg	1 000 kg	%	1 000 kg	%
AT	Itävalta - Österrike	25 568	16 900	66,1	1 708	6,7
BE	Belg. Lux.	43 122	28 463	66,0	472	1,1
BG	Bulgaria - Bulgarien	3 676	225	6,1	3 406	92,7
CH	Sveitsi - Schweiz	24 343	14 681	60,3	842	3,5
CZ	Tshekinmaa - Tjeckien	14 584	4 895	33,6	8 305	56,9
DE	Saksa - Tyskland	290 204	167 182	57,6	51 381	17,7
DK	Tanska - Danmark	114 980	48 264	42,0	54 703	47,6
EE	Viro - Estland	168 964	61 384	36,3	99 522	58,9
ES	Espanja - Spanien	54 944	36 413	66,3	6 818	12,4
FR	Ranska - Frankrike	73 880	51 005	69,0	3 920	5,3
GB	Iso-Brit. - Storbrit.	60 769	21 468	35,3	22 854	37,6
HU	Unkari - Ungern	22 794	8 016	35,2	13 571	59,5
IT	Italia - Italien	77 938	50 651	65,0	1 801	2,3
LT	Liettua - Litauen	5 146	1 654	32,1	1 353	26,3
LV	Latvia - Lettland	16 931	2 218	13,1	13 268	78,4
NL	Alankomaat - Nederl.	107 779	62 474	58,0	36 265	33,6
NO	Norja - Norge	169 002	131 941	78,1	30 799	18,2
PL	Puola - Polen	31 522	25 665	81,4	2 177	6,9
PT	Portugali - Portugal	5 023	3 146	62,6	36	0,7
RU	Venäjä - Ryssland	811 523	695 094	85,7	112 570	13,9
SE	Ruotsi - Sverige	786 840	523 582	66,5	240 027	30,5
SI	Slovenia - Slovenien	2 524	1 127	44,7	965	38,2
CA	Kanada - Canada	76 206	237	0,3	65	0,1
US	USA	3 496	2 715	77,7	8	0,2
HN	Honduras	5 000	4 208	84,2	-	-
PA	Panama	35 745	35 490	99,3	-	-
CO	Kolumbia - Colombia	4 669	4 285	91,8	-	-
EC	Ecuador	6 518	5 783	88,7	-	-
Koko tuonti - Totalimport - Total imports		3 073 838	2 026 865	65,9	709 620	23,1

VIII 11b. Autokuljetukset; vienti määrämaittain kuljetuksen kansallisuuden mukaan vuonna 1993
Biltransporter; exporten enligt bestämmelseländer och enligt transportens nationalitet år 1993
Lorry transports; exports by countries of destination and by nationality of transports in 1993

Määrämaa Bestämmelseland Country of destination	Koko vienti Totalexport Total exports	Kansallisuus - Nationalitet - Nationality				
		FI Suomi Finland		Määrämaa Bestämmelseland Country of destination		
		1 000 kg	1 000 kg	%	1 000 kg	%
AT	Itävalta - Österrike	48 065	28 458	59,2	1 283	2,7
BE	Belg. Lux.	44 273	31 013	70,0	266	0,6
BY	V-Venäjä - Vitryssl.	4 335	2 846	65,7	47	1,1
CH	Sveitsi - Schweiz	42 007	25 718	61,2	3 553	8,5
CZ	Tshekinmaa - Tjeckien	13 176	2 215	16,8	9 415	71,5
DE	Saksa - Tyskland	489 319	293 810	60,0	80 546	16,5
DK	Tanska - Danmark	176 826	90 025	50,9	75 469	42,7
EE	Viro - Estland	118 822	61 311	51,6	49 926	42,0
ES	Espanja - Spanien	34 593	26 675	77,1	3 381	9,8
FR	Ranska - Frankrike	93 851	65 323	69,6	1 682	1,8
GB	Iso-Brit. - Storbrit.	86 045	29 725	34,5	34 670	40,3
HU	Unkari - Ungern	40 828	7 714	18,9	31 697	77,6
IE	Irlanti - Irland	4 530	2 122	46,8	49	1,1
IT	Italia - Italien	106 198	70 891	66,8	831	0,8
LT	Liettua - Litauen	10 743	7 251	67,5	1 027	9,6
LV	Latvia - Lettland	18 057	11 167	61,8	3 160	17,5
NL	Alankomaat - Nederl.	91 219	51 727	56,7	33 548	36,8
NO	Norja - Norge	246 778	208 067	84,3	25 948	10,5
PL	Puola - Polen	69 046	45 140	65,4	9 135	13,2
PT	Portugali - Portugal	7 574	5 951	78,6	69	0,9
RU	Venäjä - Ryssland	358 747	261 822	73,0	92 279	25,7
SE	Ruotsi - Sverige	1 539 601	1 162 428	75,5	346 184	22,5
SK	Slovakia - Slovakien	9 539	2 541	26,6	4 206	44,1
UA	Ukraina	4 880	2 514	51,5	67	1,4
Koko vienti - Totalexport - Total exports		3 693 631	2 517 219	68,2	813 704	22,0

VIII 12a. Konttikuljetukset; tuonti tuontipaikoittain vuonna 1993
Containertransporter; importen enligt införselorter år 1993
Container transports; imports by places of importation in 1993

Tuontipaikka Införselort Place of importation	Merikuljetukset – Sjötransport – Sea transport					Muut kuljetukset – Annan transport – Other transport		Kuljetukset Yhteensä Transport- terna sam- manlagt Transports total
	Laiva Båt Ship	Auto Bil Lorry	Perävaunu Släpvagn Trailer	Juna Tåg Train	Yhteensä Summa Total	Maantie Landsväg Road	Rautatie Järnväg Rail	
1 000 kg								
Helsinki – Helsingfors	870 071	10 539	1 398	–	882 008	–	–	882 008
Hanko – Hangö	2 286	0	50	3 073	5 409	–	–	5 409
Porvoo – Borgå	1 530	–	–	–	1 530	–	–	1 530
Turku – Åbo	100 876	2 720	271	1 335	105 202	–	–	105 202
Naantali – Nådendal	2	108	13	–	123	–	–	123
Uusikaupunki – Nystad	139	290	8	273	709	–	–	709
Pori – Björneborg	55 485	–	38	–	55 524	–	–	55 524
Rauma – Raumo	43 217	61	–	–	43 277	–	–	43 277
Kotka	69 837	22	38	–	69 896	–	–	69 896
Hamina – Fredrikshamn	43 838	–	–	–	43 838	–	–	43 838
Vaalimaa	–	–	–	–	–	6 971	–	6 971
Vainikkala	–	–	–	–	–	–	16 773	16 773
Nuijamaa	–	–	–	–	–	167	–	167
Niirala	–	–	–	–	–	16	1 464	1 480
Kokkola – Karleby	2 389	–	–	–	2 389	–	–	2 389
Raahe – Brahestad	10 661	–	–	–	10 661	–	–	10 661
Oulu – Uleåborg	1 089	–	–	–	1 089	–	–	1 089
Tornio – Torneå	9 425	–	–	–	9 425	1 170	8 560	19 154
Kemi	9 537	–	–	–	9 537	–	–	9 537
Koko tuonti – Totalimport – Total imports	1 220 428	13 742	1 817	4 681	1 240 667	8 379	26 797	1 275 843

VIII 12b. Konttikuljetukset; vienti vientipaikoittain vuonna 1993
Containertransporter; exporten enligt utförselorter år 1993
Container transports; exports by places of exportation in 1993

Vientipaikka Utförselort Place of exportation	Merikuljetukset – Sjötransport – Sea transport					Muut kuljetukset – Annan transport – Other transport		Kuljetukset Yhteensä Transport- terna sam- manlagt Transports total
	Laiva Båt Ship	Auto Bil Lorry	Perävaunu Släpvagn Trailer	Juna Tåg Train	Yhteensä Summa Total	Maantie Landsväg Road	Rautatie Järnväg Rail	
1 000 kg								
Helsinki – Helsingfors	1 043 854	7 354	9 452	–	1 060 660	–	–	1 060 660
Porvoo – Borgå	52 817	–	–	–	52 817	–	–	52 817
Hanko – Hangö	53 179	24	330	993	54 526	–	–	54 526
Turku – Åbo	59 524	4 715	1 823	286	66 349	–	–	66 349
Pori – Björneborg	146 158	8	152	–	146 318	–	–	146 318
Rauma – Raumo	188 800	108	–	–	188 908	–	–	188 908
Kotka	537 415	–	10	–	537 425	–	–	537 425
Hamina – Fredrikshamn	56 265	465	–	–	56 730	–	–	56 730
Vainikkala	–	–	–	–	–	–	70 143	70 143
Oulu – Uleåborg	11 672	–	–	–	11 672	–	–	11 672
Raahe – Brahestad	4 544	–	–	–	4 544	–	–	4 544
Tornio – Torneå	1 706	–	–	–	1 706	1 816	10	3 532
Kemi	15 629	–	–	–	15 629	–	–	15 629
Koko vienti – Totalexport – Total exports	2 172 298	12 923	11 835	1 491	2 198 548	2 988	70 153	2 271 689

VIII 13a. Konttikuljetukset; tuonti SITC-tavaraluokituksen mukaan vuonna 1993
 Containertransporter; importen enligt SITC-varuklassificeringen år 1993
 Container transports; imports by SITC-classification in 1993

SITC	1 000 kg	Osuus ¹⁾ Andel Share %	SITC	1 000 kg	Osuus ¹⁾ Andel Share %
0 + 1	Elintarvikkeet	276 701	25,4	266 Synt. tekstiilikuidut, kehääm. soveltuvat	1 896 25,8
2 + 4	Raaka-aineet	207 236	1,6	335 Muut kivennäisöljytuotteet	5 626 2,1
24	Puutavara	14 475	0,3	51 Orgaaniset kemialliset aineet	46 601 6,2
27	Kivennäisaineet, valmistamattomat	63 344	1,8	52 Epäorgaaniset kemialliset aineet	70 602 5,2
28	Malmit ja metalliromu	44 399	1,0	531 Synteettiset orgaaniset väriaineet	9 894 69,7
3	Poltto- ja voiteluaineet	81 568	0,4	533 Pigmentit, värit, lakat yms.	7 875 19,3
32	Kivhiili, koksi, briketit yms.	67 706	1,1	554 Saippuat, puhdistus- ja kiillotusaineet	25 389 46,0
33	Kivennäisöljyt ja kivennäisöljytuotteet	11 490	0,1	571 Eteenipolymeerit alkumuodossa	52 887 37,4
5	Kemialliset aineet ja tuotteet	428 335	12,4	572 Styreenipolymeerit alkumuodossa	11 683 41,7
6	Valmistetut tavarat valmistusaineittain	199 907	9,7	574 Polyasetaalit ym. alkumuodossa	12 703 42,8
7	Koneet, laitteet ja kuljetusvälineet	40 490	9,6	575 Muut muovit alkumuodossa	53 627 40,2
8 + 9	Erinäiset tavarat	41 606	23,7	582 Laatat, levyt, kalvot yms. muovia	6 284 15,8
	Koko tuonti – Totalimport – Total im- ports	1 275 843	3,1	59 Erinäiset kemialliset tuotteet	123 581 29,5
034	Kala, tuore, jäädytetty tai jäädytetty	1 389	12,4	625 Ulko- ja sisärenkaat, kumia	9 857 43,7
037	Kala-, äyriäis- yms. valmisteet	7 711	42,8	634 Vaneri, lastu- ja kuitulevy yms.	12 198 21,7
042	Riisi	7 096	26,3	641 Paperi ja pahvi	11 198 6,1
048	Vilja- ja jauhovalmisteet yms.	6 919	33,2	642 Paperi- ja pahvituotteet	10 463 24,1
054	Kasvikset, tuoreet tai kuivatut	6 040	6,1	651 Tekstiililangat	4 225 22,2
056	Kasvisvalmisteet ja -säilykkeet	16 744	79,1	657 Erikoiskudemat yms.	3 196 23,3
057	Hedelmät, tuoreet tai kuivatut, pähkinät	42 004	14,0	661 Kalkki, sementti yms. rakennusaineet	8 140 3,2
058	Hedelmäsäilykkeet ja muut hedelmäval- misteet	23 692	59,5	662 Keraamiset ja tulenkestävät rakennus- tarvikkeet	43 419 46,2
059	Hedelmä- ja kasvismehut	28 499	83,7	664 Lasi	17 883 35,5
071	Kahvi	74 078	95,9	665 Lasitavarat	4 906 24,9
072	Kaakao	5 731	54,8	671 Harkkorauta, peilirauta, ferroseokset yms.	10 045 7,5
073	Suklaa ja suklaatuotteet	1 700	21,6	678 Rauta- ja teräslanka	4 458 23,6
08	Rehuaineet	12 456	9,7	68 Muut metallit	12 468 10,8
098	Muut ravintovalmisteet	4 892	19,7	693 Vajjeri, köysi, verkko yms., metallia	3 048 26,4
112	Alkoholipitoiset juomat	27 543	75,6	775 Kotitalouskoneet ja -laitteet	1 870 7,9
121	Tupakka, valmistamaton	3 753	70,6	776 Katodisädeputket, diodit, transistorit, yms.	6 596 50,0
211	Vuodat ja nahat, valmistamattomat	962	10,1	778 Muut sähkökoneet, -laitteet ja -tarvik- keet	3 883 17,0
231	Luonnonkumi	6 969	82,9	784 Moottoriajoneuvojen alustat ja osat	5 590 15,2
232	Synteettinen ja regeneroitu kumi	11 846	32,5	82 Huonekalut	4 238 13,3
248	Sahattu ja höylätty puutavara	12 449	14,1	84 Vaatteet	8 246 30,5
25	Paperimassa	49 736	15,7	85 Jalkineet	3 938 42,2
				882 Valokuvaus- ja elokuvaustarvikkeet	2 437 31,4
				89 Muut valmiit tavarat	19 905 25,5
				Koko tuonti – Totalimport – Total im- ports	1 275 843 3,1

¹⁾ Osuus vastaavan tavaraluokan koko tuontikuljetusten määrästä. – Andel av den motsvarande varuklassificeringens totala importtransport. –
Share of total import transports of corresponding goods classification.

VIII 13b. Konttikuljetukset; vienti SITC-tavaraluokituksen mukaan vuonna 1993
 Containertransporter; exporten enligt SITC-varuklassificeringen år 1993
 Container transports; exports by SITC-classification in 1993

SITC	1 000 kg	Osuus ¹⁾ Andel Share %		SITC	1 000 kg	Osuus ¹⁾ Andel Share %	
0 + 1	Elintarvikkeet	76 448	5,8	43	Valmistetut eläin- ja kasviöljyt yms.	10 548	33,2
2 + 4	Raaka-aineet	226 691	3,3	51	Orgaaniset kemialliset aineet	18 195	9,2
24	Puutavara	14 887	0,4	52	Epäorgaaniset kemialliset aineet	46 532	7,3
25	Paperimassa	65 778	4,4	53	Väri- ja parkitusaineet	62 901	51,6
28	Malmit ja metalliromu	30 908	26,6	57	Muovit, valmistamattomat	161 727	44,9
3	Poltto- ja voiteluaineet	10 591	0,3	58	Muovit, valmistetut	5 621	6,7
5	Kemialliset aineet ja tuotteet	327 131	15,4	59	Erinäiset kemialliset tuotteet	28 177	13,6
6	Valmistetut tavarat valmistusaineittain	1 519 657	11,7	625	Ulko- ja sisärenkaat, kumia	6 061	29,9
63	Puu- ja korkkituotteet, pl. huonekalut	12 992	2,2	634	Viilu, vaneri, lastulevy yms.	10 404	1,9
64	Paperi ja pahvi sekä tuotteet niistä	1 289 756	14,1	635	Muut puutuotteet	2 589	4,5
67	Rauta ja teräs	102 840	4,2	641	Paperi ja pahvi	1 236 144	14,4
7	Koneet, laitteet ja kuljetusvälineet	87 065	14,3	642	Paperi- ja pahvituotteet	53 612	10,0
8 + 9	Erinäiset tavarat	24 106	7,7	65	Tekstiilituotteet, pl. vaatteet	8 732	22,7
	Koko vienti – Totalexport – Total ex-ports	2 271 689	8,2	66	Kivennäisainetuotteet	34 077	12,9
012	Muu liha, tuore, jäädytetty tai jäädytetty	1 302	11,4	674	Pinnoitetut levyvalmisteet rautaa tai seostamatonta terästä	14 716	4,9
022	Maito ja kerma	12 376	30,1	675	Levyvalmisteet, seostettua terästä	81 754	22,8
023	Voi ja muut voiöljyt ja -rasvat	6 016	36,4	682	Kupari	31 268	23,6
024	Juusto	11 503	45,0	683	Nikkeli	7 016	54,3
025	Munat ja muna-albumiini	890	5,8	684	Alumiini	15 789	32,7
048	Vilja- ja jauhovalmisteet yms.	4 887	6,4	69	Tuotteet epäjalosta metallista	9 786	6,0
061	Sokeri, melassi ja hunaja	15 777	31,3	725	Paperiteollisuuskoneet	17 079	34,0
073	Suklaa ja suklaatuotteet	3 102	10,3	728	Muut teollisuuden erikoiskoneet ja -laitteet	7 858	21,4
112	Alkoholipitoiset juomat	7 158	12,1	752	ATK-laitteet	5 311	39,6
26	Tekstiilikuidut sekä niiden jätteet	13 624	25,1	744	Nostamis- ja lastaamiskoneet ja -laitteet, trukit	12 636	20,5
27	Kivennäisaineet, valmistamattomat	84 024	6,0	771	Muuntajat, kiinteät muuttajat, tasasuuntaajat	4 484	17,3
288	Muiden epäjalojen metallien romu	28 296	54,2	773	Eristetty sähkölanka, kaapeli, eristimet yms.	2 038	8,4
322	Kivihiilibriketit, ruskohiili ja turve	10 256	8,3	811	Tehdasvalmisteiset rakennukset	7 028	9,7
421	Kasviöljyt ja -rasvat, "pehmeät"	2 370	46,2	82	Huonekalut	4 153	7,8
				89	Muut valmiit tavarat	10 641	8,1
					Koko vienti – Totalexport – Total ex-ports	2 271 689	8,2

¹⁾ Osuus vastaavan tavaraluokan koko vientikuljetusten määrästä. – Andel av den motsvarande varuklassificeringens totala exporttransport. – Share of total export transports of corresponding goods classification.

VIII 14a. Konttikuljetukset; tuonti lähetysmaittain vuonna 1993
Containertransporter; importen enligt varans avsändningsland år 1993
Container transports; imports by countries of consignment in 1993

Lähetysmaa Avsändningsland Country of consignment	1 000 kg	Osuus ¹⁾ Andel Share %	Lähetysmaa Avsändningsland Country of consignment	1 000 kg	Osuus ¹⁾ Andel Share %
Eurooppa – Europa	895 100	2,3	Aasia – Asien	132 928	17,1
AT Itävalta – Österrike	1 822	4,4	AZ Azerbaidz – Azerbajdz	173	100,0
BE Belg. Lux.	96 378	11,1	BD Bangladesh	234	71,3
BG Bulgaria – Bulgarien	2 917	42,7	CN Kiina – Kina	17 799	73,2
CH Sveitsi – Schweiz	3 443	9,1	CY Kypros – Cypren	932	23,8
CZ Tšekinmaa – Tšekien.	2 962	8,3	HK Hongkong	15 363	79,0
DE Saksa – Tyskland	153 832	11,5	ID Indonesia – Indones.	5 485	93,7
DK Tanska – Danmark	12 823	1,4	IL Israel	4 447	20,8
EE Viro – Estland	4 256	0,5	IN Intia – Indien	5 100	32,4
ES Espanja – Spanien	31 354	8,7	IR Iran	307	75,6
FO Färsaaret – Färöarna	473	73,6	JP Japani – Japan	23 417	39,5
FR Ranska – Frankrike	79 414	25,1	KR Korean tas – R.Korea	8 600	75,7
GB Iso-Brit. – Storbrit.	143 230	3,2	LK Sri Lanka	456	92,7
GR Kreikka – Grekland	10 276	36,8	MO Macao	158	65,3
HU Unkari – Ungern	4 799	15,8	MY Malesia – Malaysia	6 124	88,6
IE Irlanti – Irland	2 102	3,4	PH Filipp.	5 489	88,0
IS Islanti – Island	2 525	15,1	PK Pakistan	1 862	74,7
IT Italia – Italien	26 107	20,0	SA Saudi-Arab. – Saudiarab.	3 121	77,6
LT Liettua – Litauen	1 009	0,6	SG Singapore	2 868	79,8
LV Latvia – Lettland	12 849	2,9	TH Thaimaa – Thailand	20 798	92,6
NL Alankomaat – Nederl.	162 363	12,8	TJ Tadžikist. – Tadžjik.	3 070	29,4
NO Norja – Norge	6 607	0,2	TW Taiwan	6 666	69,7
PL Puola – Polen	71 647	1,7	VN Vietnam	240	86,0
PT Portugali – Portugal	14 452	6,5			
RO Romania – Rumänien	360	14,5	Amerikka – Amerika	211 220	11,8
RU Venäjä – Ryssland	7 365	0,1	CA Kanada – Canada	36 556	14,3
SE Ruotsi – Sverige	31 347	0,7	US USA	89 568	11,0
SI Slovenia – Slovenien	618	15,5	CR Costa Rica	6 265	65,0
SK Slovakia – Slovakien	347	3,9	GT Guatemala	6 884	99,3
TR Turkki – Turkiet	7 336	33,4	HN Honduras	1 270	20,2
			MX Meksiko – Mexico	1 180	10,1
			PA Panama	180	0,5
			AR Argentiina – Argent.	2 101	2,5
			BR Brasilia – Brasilien	31 208	20,5
			CL Chile	1 404	2,5
			CO Kolumbia – Colombia	26 976	10,5
			EC Ecuador	6 920	50,9
			PE Peru	262	86,2
			UY Uruguay	230	1,3
Afrikka – Afrika	29 595	6,7	Oseania – Oceanien	7 000	4,1
BI Burundi	488	100,0	AU Australia – Austral.	5 150	3,8
CI Norsunluur. – Efenb.k.	2 459	95,7	NZ U.Seelanti – Nya Zeel.	1 700	63,0
ET Etiopia – Etiopien	478	84,3	PG Papua-Guinea	150	0,4
GH Ghana	237	0,9			
KE Kenia – Kenya	5 035	98,0	Koko tuonti – Totalimport – Total im-	1 275 843	3,1
MA Marokko – Marocko	642	2,2	ports		
MW Malawi	465	87,4			
SD Sudan	371	100,0			
SZ Swazimaa – Swaziland	525	65,1			
TZ Tansania – Tanzania	1 269	98,1			
UG Uganda	503	96,7			
ZA Et.-Afr.tas – S.afr.r	16 641	24,7			

¹⁾ Osuus vastaavan lähetysmaan koko tuontikuljetusten määrästä. – Andel av det motsvarande avsändningslandets totala importtransport. – Share of total import transports of corresponding country of consignment.

VIII 14b. Konttikuljetukset; vienti määrämaittain vuonna 1993
 Containertransporter; exporten enligt varans bestämmelseland år 1993
 Container transports; exports by countries of destination in 1993

Määrämaa Bestämmelseland Country of destination	1 000 kg	Osuus ¹⁾ Andel Share %	Määrämaa Bestämmelseland Country of destination	1 000 kg	Osuus ¹⁾ Andel Share %
Eurooppa – Europa	650 437	3,0	BH Bahrain	1 184	46,4
AT Itävalta – Österrike	1 972	1,0	CN Kiina – Kina	72 828	24,2
BE Belg. Lux.	89 516	11,8	CY Kypros – Cypren	3 440	42,3
BG Bulgaria – Bulgarien	267	1,6	HK Hongkong	120 078	93,8
CH Sveitsi – Schweiz	5 189	1,7	ID Indonesia – Indones.	41 676	51,6
CZ Tshekinmaa – Tjeckien	709	1,5	IL Israel	21 607	11,1
DE Saksa – Tyskland	79 083	2,0	IN Intia – Indien	32 275	36,3
DK Tanska – Danmark	9 762	0,8	IR Iran	8 689	13,4
EE Viro – Estland	608	0,3	JO Jordania – Jordanien	3 080	14,6
ES Espanja – Spanien	15 012	2,1	JP Japani – Japan	136 086	28,0
FR Ranska – Frankrike	42 332	3,0	KR Korean tas – R.Korea	68 881	43,0
GB Iso-Brit. – Storbrit.	167 253	5,4	KW Kuwait	6 521	26,4
GR Kreikka – Grekland	41 326	18,3	LB Libanon	7 946	20,9
HU Unkari – Ungern	230	0,2	LK Sri Lanka	4 839	86,7
IE Irlanti – Irland	10 026	5,4	MY Malesia – Malaysia	67 727	54,9
IS Islanti – Island	5 494	19,5	NP Nepal	278	88,3
IT Italia – Italien	31 715	8,3	OM Oman	2 887	55,3
LV Latvia – Lettland	444	2,2	PH Filipp.	67 170	80,6
MT Malta	378	11,0	PK Pakistan	13 108	24,8
NL Alankomaat – Nederl.	27 450	1,4	QA Qatar	306	38,3
NO Norja – Norge	1 892	0,3	SA Saudi-Arab. – Saudiarab.	19 378	10,8
PL Puola – Polen	13 169	2,8	SG Singapore	64 628	35,6
PT Portugali – Portugal	45 945	29,3	SY Syyria – Syrien	8 110	35,0
RU Venäjä – Ryssland	9 479	1,7	TH Thaimaa – Thailand	49 264	47,7
SE Ruotsi – Sverige	26 581	0,6	TW Taiwan	87 101	51,4
SK Slovakia – Slovakien	612	2,7	VN Vietnam	1 785	40,2
TR Turkki – Turkiet	21 959	8,6	YE Jemen tas. – R. Jemen	317	4,8
UA Ukraina	484	2,8			
YU Jugoslavia – Jugosl.	1 309	23,6	Amerikka – Amerika	469 284	19,3
Afriikka – Afrika	77 088	9,8	CA Kanada – Canada	59 497	17,6
BF Burkina Faso	201	98,5	US USA	212 587	12,2
BJ Benin	340	76,7	BB Barbados	1 645	98,7
DZ Algeria – Algeriet	860	1,2	CR Costa Rica	2 806	86,3
EG Egypti – Egypten	6 413	2,1	CU Kuuba – Cuba	752	64,1
ET Etiopia – Etiopien	366	7,8	GT Guatemala	1 261	6,3
GA Gabon	410	60,5	HN Honduras	717	72,7
GH Ghana	917	24,0	MX Meksiko – Mexico	29 179	68,8
KE Kenia – Kenya	5 450	11,4	PA Panama	1 097	53,5
LY Libya – Libyen	1 179	5,5	PR Puerto Rico	1 940	97,8
MA Marokko – Marocko	3 084	6,7	SV El Salvador	1 327	72,1
MG Madagaskar	245	59,8	XD Ra. Väli-Am – Fr.M.am.	235	10,1
ML Mali	232	43,1	AR Argentiina – Argent.	49 802	83,6
MU Mauritius	1 713	88,7	BO Bolivia	574	24,2
NG Nigeria	3 210	23,8	BR Brasilia – Brasilien	54 360	71,7
RE Reunion	1 147	33,6	CL Chile	19 139	78,4
SD Sudan	263	96,7	CO Kolumbia – Colombia	13 507	52,6
SN Senegal	1 052	22,4	EC Ecuador	418	6,7
TN Tunisia – Tunisien	2 984	2,6	PE Peru	1 957	35,8
TZ Tansania – Tanzania	1 007	3,4	UY Uruguay	2 149	69,9
UG Uganda	881	99,2	VE Venezuela	12 532	25,6
ZA Et.-Afr. tas. – S.afr.r.	41 888	66,0	Oseania – Oceanien	149 813	58,3
ZM Sambia – Zambia	706	41,6	AU Australia – Austral.	132 481	56,0
ZW Zimbabwe	1 520	52,0	NZ U.Seelanti – Nya Zeel.	17 063	85,5
Aasia – Asien	925 067	35,8			
AE Arabiemiir. – Arabemir.	11 373	41,8	Koko vienti – Totalexport – Total ex-		
BD Bangladesh	2 260	72,4	ports	2 271 689	8,2

¹⁾ Osuus vastaavan määrämän koko vientikuljetusten määrästä. – Andel av det motsvarande bestämmelselandets totala exporttransport. –
 Share of total export transports of corresponding country of destination.

VIII 15a. Konttikuljetukset; tuonti lähetyksittäin SITC-tavaraluokituksen mukaan vuonna 1993
Containertransporter; importen enligt avsändningsländer och enligt SITC-varuklassificeringen år 1993
Container transports; imports by countries of consignment and by SITC-classification in 1993

Lähetysmaa Avsändningsland Country of consignment	SITC	0 + 1 Elintar- vikkeet	2 + 4 Raaka- aineet	3 Poltto- ja voite- luaineet	5 Kemialli- set aineet ja tuotteet	6 Valmiste- tut tava- rat valmis- tusaineit- tain	7 Koneet, laitteet ja kulje- tusväli- neet	8 + 9 Erinäiset tavarat	Yhteensä Summa Grand total
1 000 kg									
Eurooppa – Europa		126 403	107 325	80 315	380 867	168 077	16 482	15 632	895 100
AT	Itävalta – Österrike	475	362	–	845	66	47	27	1 822
BE	Belg. Lux.	5 324	4 753	941	64 696	16 428	1 351	2 886	96 378
BG	Bulgaria – Bulgarien	1 058	267	–	18	1 569	–	5	2 917
CH	Sveitsi – Schweiz	285	57	0	1 885	672	451	93	3 443
CZ	Tshekinmaa – Tjeckien	725	–	–	500	1 246	47	445	2 962
DE	Saksa – Tyskland	24 487	17 394	5 431	88 289	14 663	2 098	1 471	153 832
DK	Tanska – Danmark	1 134	1 010	73	7 039	1 720	1 167	680	12 823
EE	Viro – Estland	32	3 586	1	76	171	245	145	4 256
ES	Espanja – Spanien	12 110	2 294	–	732	15 687	363	168	31 354
FR	Ranska – Frankrike	4 804	2 417	291	62 559	8 668	378	296	79 414
GB	Iso-Brit. – Storbrit.	11 894	31 698	2 512	53 900	33 655	4 767	4 804	143 230
GR	Kreikka – Grekland	4 399	32	–	100	5 737	–	7	10 276
HU	Unkari – Ungern	3 651	–	–	730	0	95	322	4 799
IE	Irlanti – Irland	1 118	115	–	334	111	85	339	2 102
IS	Islanti – Island	1 657	857	–	8	3	0	0	2 525
IT	Italia – Italien	8 377	144	–	6 466	9 823	589	708	26 107
LV	Latvia – Lettland	–	17	3 056	3	9 703	12	59	12 849
NL	Alankomaat – Nederl.	35 016	25 747	3 249	69 567	24 043	3 215	1 527	162 363
NO	Norja – Norge	11	5 293	–	920	275	92	15	6 607
PL	Puola – Polen	–	1 844	64 123	2 312	2 378	402	589	71 647
PT	Portugali – Portugal	2 337	1 629	–	1 234	8 399	140	712	14 452
RU	Venäjä – Ryssland	–	4 466	565	1 114	1 125	88	7	7 365
SE	Suomi – Sverige	1 983	3 326	53	17 414	7 839	549	183	31 347
TR	Turkki – Turkiet	4 202	16	20	82	2 594	290	131	7 336
Afrikka – Afrika		13 300	15 649	–	154	315	172	5	29 595
CI	Norsunluur. – Elfenb.k.	–	2 435	–	–	24	–	–	2 459
KE	Kenia – Kenya	5 022	–	–	13	–	–	–	5 035
TZ	Tansania – Tanzania	1 265	1	–	–	–	2	0	1 269
ZA	Et.-Afr.tas – S.afr.r	3 782	12 482	–	139	68	167	4	16 641
Aasia – Asien		32 482	14 102	360	21 446	21 816	18 698	24 024	132 928
CN	Kiina – Kina	3 444	1 089	320	4 254	3 599	599	4 494	17 799
HK	Hongkong	214	43	–	849	2 596	1 544	10 116	15 363
ID	Indonesia – Indones.	1 824	2 134	–	75	262	208	981	5 485
IL	Israel	1 286	21	–	2 905	129	15	90	4 447
IN	Intia – Indien	1 744	774	–	605	1 522	148	306	5 100
JP	Japani – Japan	94	967	5	6 276	3 530	11 647	899	23 417
KR	Korean tas – R.Korea	15	91	–	1 937	3 158	2 072	1 327	8 600
MY	Malesia – Malaysia	140	4 379	–	9	703	249	644	6 124
PH	Filippi.	5 198	5	–	–	94	1	191	5 489
SA	Saudi-Arab. – Saudiar.	–	–	–	3 115	5	–	–	3 121
SG	Singapore	448	277	–	516	484	489	654	2 868
TH	Thaimaa – Thailand	16 769	575	–	148	2 182	52	1 072	20 798
TJ	Tadzikist. – Tadzjik.	–	3 070	–	–	–	–	–	3 070
TW	Taiwan	12	1	–	754	1 653	1 666	2 581	6 666
Amerikka – Amerika		99 654	68 315	892	25 662	9 677	5 130	1 890	211 220
CA	Kanada – Canada	1 856	27 848	77	2 931	3 357	249	239	36 556
US	USA	19 514	37 383	816	21 533	4 588	4 209	1 525	89 568
CR	Costa Rica	6 265	–	–	–	–	–	–	6 265
GT	Guatemala	6 784	99	–	–	–	–	–	6 884
AR	Argentiina – Argent.	793	367	–	916	24	2	–	2 101
BR	Brasilia – Brasilien	26 867	2 141	–	244	1 183	669	105	31 208
CO	Kolumbia – Colombia	26 929	19	–	–	21	–	6	26 976
EC	Ecuador	6 567	354	–	–	–	–	–	6 920
Oseania – Oceanien		4 862	1 846	–	207	23	8	54	7 000
AU	Australia – Austral.	3 116	1 810	–	140	23	7	54	5 150
NZ	U.Seelanti – Nya Zeel.	1 596	36	–	67	0	1	0	1 700
Koko tuonti – Totalimport – Total im- ports		276 701	207 236	81 568	428 335	199 907	40 490	41 606	1 275 843

VIII 15b. Konttikuljetukset; vienti määrämaittain SITC-tavaraluokituksen mukaan vuonna 1993
 Containertransporter; exporten enligt bestämmelseländer och enligt SITC-varuklassificeringen år 1993
 Container transports; exports by countries of destination and by SITC-classification in 1993

Määrämaa Bestämmelseland Country of destination	SITC	0+1 Elintarvikkeet	2+4 Raaka-aineet	3 Poltto- ja voiteluaineet	5 Kemialli- set aineet ja tuotteet	6 Valmistet- ut tava- rat valmis- tusaineit- tain	7 Koneet, laitteet ja kulje- tusvälli- neet	8+9 Erinäiset tavarat	Yhteensä Summa Grand total
1 000 kg									
Eurooppa – Europa		30 226	94 890	2 776	206 674	282 965	20 116	12 789	650 437
AT Itävalta – Österrike		12	71	–	1 567	229	79	14	1 972
BE Belg. Lux.		224	10 848	–	58 037	20 140	189	77	89 516
CH Sveitsi – Schweiz		1 524	301	20	1 966	1 108	219	51	5 189
DE Saksa – Tyskland		3 055	32 260	18	28 443	12 100	2 585	622	79 083
DK Tanska – Danmark		563	70	0	7 101	1 195	644	190	9 762
ES Espanja – Spanien		1 532	2 793	212	3 934	6 013	170	359	15 012
FR Ranska – Frankrike		235	7 273	23	8 112	25 976	255	458	42 332
GB Iso-Brit. – Storbrit.		7 776	11 541	148	35 904	98 535	8 726	4 622	167 253
GR Kreikka – Grekland		944	3 387	42	4 782	30 844	267	1 061	41 326
IE Irlanti – Irland		5 081	8	20	266	4 104	258	289	10 026
IS Islanti – Island		248	167	465	806	3 300	196	312	5 494
IT Italia – Italien		693	6 488	819	8 538	14 605	571	2	31 715
NL Alankomaat – Nederl.		1 115	6 421	520	3 705	13 827	825	1 037	27 450
NO Norja – Norge		241	194	–	346	496	134	480	1 892
PL Puola – Polen		678	4 747	12	3 109	3 519	116	987	13 169
PT Portugali – Portugal		186	1 642	29	7 117	34 857	1 698	415	45 945
RU Venäjä – Ryssland		4 063	228	25	443	1 217	2 174	1 329	9 479
SE Ruotsi – Sverige		371	1 897	221	20 396	2 818	664	216	26 581
TR Turkki – Turkiet		404	3 327	134	10 526	7 393	25	150	21 959
Afrikka – Afrika		3 351	4 477	404	12 710	53 315	2 376	454	77 088
EG Egypti – Egypten		171	1 417	–	1 713	2 660	415	37	6 413
KE Kenia – Kenya		103	572	11	1 254	3 299	153	58	5 450
MA Marokko – Marocko		552	954	63	780	712	24	0	3 084
NG Nigeria		–	77	–	1 461	1 538	127	7	3 210
TN Tunisia – Tunisien		2 269	259	–	75	338	42	0	2 984
ZA Et.-Afr.tas – S.afr.r.		83	109	–	4 276	37 179	236	5	41 888
Aasia – Asien		25 685	112 035	4 558	69 138	664 718	42 342	6 591	925 067
AE Arabiemiir. – Arabemir.		239	53	–	4 882	5 867	287	45	11 373
CN Kiina – Kina		2 796	3 505	–	1 056	58 640	6 785	47	72 828
HK Hongkong		222	5 114	–	5 939	105 920	2 755	127	120 078
ID Indonesia – Indones.		697	16 800	–	4 972	15 008	4 180	20	41 676
IL Israel		632	646	1 678	8 838	8 794	696	323	21 607
IN Intia – Indien		–	2 138	–	1 817	27 923	394	3	32 275
IR Iran		7	108	105	5 708	2 389	346	25	8 689
JP Japani – Japan		9 702	28 567	1 515	5 002	85 668	1 037	4 595	136 086
KR Korean tas – R.Korea		828	9 891	–	2 295	50 754	4 509	604	68 881
KW Kuwait		18	1 046	–	185	5 209	52	11	6 521
LB Libanon		4 411	107	–	688	2 636	104	1	7 946
MY Malesia – Malaysia		983	1 859	–	3 411	60 050	1 408	16	67 727
PH Filippi.		724	16 358	–	2 854	45 367	1 867	–	67 170
PK Pakistan		428	174	–	1 659	10 400	446	–	13 108
SA Saudi-Arab. – Saudiar.		376	2 727	–	2 380	11 588	2 199	108	19 378
SG Singapore		348	1 052	30	2 070	56 320	4 572	237	64 628
SY Syyria – Syrien		684	18	–	136	5 848	1 424	–	8 110
TH Thaimaa – Thailand		334	4 376	–	4 396	33 790	6 263	105	49 264
TW Taiwan		1 209	14 804	505	7 991	60 694	1 721	177	87 101
Amerikka – Amerika		16 801	14 850	2 788	32 746	377 607	20 326	4 166	469 283
CA Kanada – Canada		2 179	366	–	3 456	50 863	1 974	660	59 497
US USA		10 705	11 157	2 554	15 807	154 572	14 474	3 319	212 587
MX Meksiko – Mexico		52	2 226	232	423	25 180	985	81	29 179
AR Argentiina – Argent.		410	145	–	2 445	46 635	148	19	49 802
BR Brasilia – Brasilien		171	191	–	1 251	51 839	902	6	54 360
CL Chile		331	60	–	1 281	16 411	1 055	0	19 139
CO Kolumbia – Colombia		336	37	–	4 941	8 058	134	1	13 507
VE Venezuela		252	–	–	1 417	10 753	110	–	12 532
Oseania – Oceanien		384	440	64	5 863	141 052	1 904	106	149 813
AU Australia – Austral.		372	440	64	4 189	125 949	1 395	70	132 481
NZ U.Seelanti – Nya Zeel.		12	–	–	1 639	14 891	487	35	17 063
Koko vienti – Totalexport – Total exports		76 448	226 691	10 591	327 131	1 519 657	87 065	24 106	2 271 689

VIII 16a. Konttikuljetukset; tuonti tuontipaikoittain ja lähetysmaittain vuonna 1993
Containertransporter; importen enligt införselorter och enligt varans avsändningsland år 1993
Container transports; imports by places of importation and by countries of consignment in 1993

Lähetysmaa Avsändningsland Country of consignment	Tuontipaikka Införselort Place of im- portation	Helsinki Helsing- fors	Turku Åbo	Rauma Raumo	Pori Björne- borg	Kotka	Tornio Torneå	Vainik- kala	Hanko Hangö	Hamina Fredriks- hamn
1 000 kg										
Eurooppa – Europa		625 750	58 572	39 638	33 902	35 457	19 154	1 709	5 272	41 640
AT	Itävalta – Österrike	1 482	44	71	199	22	–	–	3	–
BE	Belg. Lux.	59 988	5 697	17 399	4 001	1 213	2 324	3	109	1 787
BG	Bulgaria – Bulgarien	2 721	83	–	54	54	–	–	–	–
CH	Sveitsi – Schweiz	2 887	154	–	–	171	–	–	184	25
CZ	Tshekinmaa – Tjeckien	2 682	256	–	14	–	–	–	8	–
DE	Saksa – Tyskland	110 454	12 154	6 887	12 384	2 591	122	19	1 951	171
DK	Tanska – Danmark	7 659	500	19	94	4 422	–	–	–	71
EE	Viro – Estland	1 752	41	–	–	–	–	59	–	–
ES	Espanja – Spanien	23 516	2 476	21	1 846	3 097	5	–	50	341
FR	Ranska – Frankrike	29 639	3 101	4 237	2 241	10 771	361	–	315	19 944
GB	Iso-Brit. – Storbrit.	110 405	8 101	6 799	4 262	48	42	1	90	12 391
GR	Kreikka – Grekland	5 139	151	–	148	96	4 722	–	–	–
HU	Unkari – Ungern	4 771	14	–	–	–	–	–	–	–
IE	Irlanti – Irland	1 916	160	–	–	–	–	–	–	–
IS	Islanti – Island	2 330	13	–	–	19	–	–	163	–
IT	Italia – Italien	24 124	1 796	22	–	–	–	–	64	59
LV	Latvia – Lettland	9 539	–	6	3 056	–	–	–	–	–
NL	Alankomaat – Nederl.	121 428	9 445	4 175	130	12 232	1 992	5	2 336	6 844
NO	Norja – Norge	1 159	197	–	4 913	3	223	–	–	–
PL	Puola – Polen	70 343	1 201	–	42	62	–	–	–	–
PT	Portugali – Portugal	14 133	1	–	271	21	–	–	–	–
RU	Venäjä – Ryssland	659	32	–	–	120	–	1 622	–	–
SE	Ruotsi – Sverige	9 399	12 007	3	28	44	9 364	–	–	7
TR	Turkki – Turkiet	5 918	731	–	216	471	–	–	–	–
Afriikka – Afrika		15 947	13 317	100	39	10	–	77	–	104
CI	Norsunluur. – Elfenb.k.	2 408	33	–	18	–	–	–	–	–
KE	Kenia – Kenya	5 035	–	–	–	–	–	–	–	–
TZ	Tansania – Tanzania	1 269	–	–	–	–	–	–	–	–
ZA	Et.-Afr.tas – S.afr.r	3 344	13 202	–	19	–	–	77	–	–
Aasia – Asien		94 149	6 066	1 095	10 599	5 876	–	14 987	38	–
CN	Kiina – Kina	15 996	479	17	390	701	–	203	6	–
HK	Hongkong	12 863	557	21	17	363	–	1 536	3	–
ID	Indonesia – Indones.	3 660	95	–	1 600	127	–	–	–	–
IL	Israel	1 416	71	158	1 464	1 338	–	–	–	–
IN	Intia – Indien	4 061	49	–	821	169	–	–	–	–
JP	Japani – Japan	9 351	2 315	148	785	–	–	10 709	25	–
KR	Korean tas – R.Korea	5 761	176	250	112	20	–	2 266	2	–
MY	Malesia – Malaysia	2 491	68	4	3 554	–	–	7	1	–
PH	Filipp.	5 223	163	–	–	103	–	–	–	–
SA	Saudi-Arab. – Saudiar.	1 872	–	–	1 248	–	–	–	–	–
SG	Singapore	2 224	63	472	109	–	–	–	–	–
TH	Thaimaa – Thailand	19 675	1 000	1	84	38	–	–	–	–
TJ	Tadzikist. – Tadzjik.	105	–	–	–	2 966	–	–	–	–
TW	Taiwan	5 429	909	2	40	12	–	263	1	–
Amerikka – Amerika		141 515	26 714	2 445	9 652	28 084	–	–	98	2 094
CA	Kanada – Canada	9 893	23 423	231	2 832	103	–	–	74	–
US	USA	49 100	3 155	2 196	6 779	27 696	–	–	24	–
CR	Costa Rica	6 248	–	–	–	17	–	–	–	–
GT	Guatemala	6 881	3	–	–	–	–	–	–	–
AR	Argentiina – Argent.	1 815	18	18	–	250	–	–	–	–
BR	Brasilia – Brasilien	29 069	25	–	20	–	–	–	–	2 094
CO	Kolumbia – Colombia	26 959	–	–	–	18	–	–	–	–
EC	Ecuador	6 920	–	–	–	–	–	–	–	–
Oseania – Oceanien		4 647	533	–	1 331	469	–	–	–	–
AU	Australia – Austral.	2 974	356	–	1 331	469	–	–	–	–
NZ	U.Seelanti – Nya Zeel.	1 523	177	–	–	–	–	–	–	–
Koko tuonti – Totalimport – Total im- ports		882 008	105 202	43 277	55 524	69 896	19 154	16 773	5 409	43 838

VIII 16b. Konttikuljetukset; vienti vientipaikoittain ja määrämaittain vuonna 1993
 Containertransporter; exporten enligt utförelser och enligt varans bestämmelseland år 1993
 Container transports; exports by places of exportation and by countries of destination in 1993

Määrämaa Bestämmelseland Country of destination	Vientipaikka Utförelserort Place of ex- portation	Helsinki Helsing- fors	Turku Åbo	Hanko Hangö	Pori Björne- borg	Kotka	Kemi	Vainik- kala	Rauma	Hamina Fredriks- hamn
1 000 kg										
Eurooppa – Europa		408 960	41 868	1 784	25 160	39 763	504	8 714	26 767	33 895
AT	Itävalta – Österrike	1 576	257	8	–	90	–	–	20	–
BE	Belg. Lux.	24 965	522	–	164	204	–	19	1 324	7 222
CH	Sveitsi – Schweiz	4 336	225	220	327	15	–	–	66	–
DE	Saksa – Tyskland	55 704	2 439	453	11 087	4 058	24	–	311	4 566
DK	Tanska – Danmark	8 200	704	–	774	68	–	–	–	–
ES	Espanja – Spanien	9 555	296	42	1 423	1 580	–	–	112	1 100
FR	Ranska – Frankrike	23 579	2 746	66	1 430	1 579	–	17	7 386	4 266
GB	Iso-Brit. – Storbrit.	124 306	19 953	22	64	103	428	–	12 240	10 029
GR	Kreikka – Grekland	27 744	25	–	926	12 039	–	–	572	–
IE	Irlanti – Irland	9 681	108	–	95	82	–	–	22	37
IS	Islanti – Island	5 240	100	–	60	25	27	–	–	42
IT	Italia – Italien	26 610	1 335	833	1 906	633	–	–	159	–
NL	Alankomaat – Nederl.	13 961	503	104	403	5 304	–	–	947	5 281
NO	Norja – Norge	488	1 140	–	68	–	–	–	–	–
PL	Puola – Polen	11 994	27	–	4	1 080	–	–	20	43
PT	Portugali – Portugal	31 606	180	6	2 315	11 086	24	–	49	530
RU	Venäjä – Ryssland	75	–	–	–	–	1	8 322	–	24
SE	Ruotsi – Sverige	11 865	10 901	20	26	279	–	–	1 405	4
TR	Turkki – Turkiet	13 762	122	–	3 858	1 442	–	–	1 631	750
Afrikka – Afrika		38 122	12 499	29	5 332	4 355	130	–	1 195	15 426
EG	Egypti – Egypten	3 789	178	–	687	1 649	–	–	109	–
KE	Kenia – Kenya	4 170	675	–	389	217	–	–	–	–
MA	Marokko – Marocko	2 932	–	–	65	–	–	–	88	–
NG	Nigeria	2 805	5	4	200	15	–	–	–	182
TN	Tunisia – Tunisien	2 763	139	–	–	–	–	–	82	–
ZA	Et.-Afr.tas. – S.afr.r.	12 661	11 217	–	1 256	1 495	130	–	868	14 261
Aasia – Asien		316 576	9 389	8 709	89 418	357 681	14 739	61 430	52 764	3 202
AE	Arabiemiir. – Arabemir.	6 721	2	11	2 251	956	–	–	1 159	273
CN	Kiina – Kina	26 158	614	3 895	12 745	23 969	120	108	5 110	–
HK	Hongkong	31 095	36	971	6 355	73 255	1 740	6	5 201	–
ID	Indonesia – Indones.	17 527	2	–	8 225	12 954	25	–	2 795	–
IL	Israel	6 032	1 795	–	4 881	6 019	–	–	757	2 124
IN	Intia – Indien	15 545	–	–	1 983	8 270	–	–	6 476	–
IR	Iran	1 871	7	–	6 412	256	–	111	32	–
JP	Japani – Japan	34 861	2 568	2 788	11 115	20 941	3 994	43 847	13 578	–
KR	Korean tas. – R.Korea	18 310	221	–	3 145	29 945	94	16 031	1 135	–
KW	Kuwait	3 864	8	–	15	2 388	–	–	145	100
LB	Libanon	5 739	77	–	189	1 941	–	–	–	–
MY	Malesia – Malaysia	20 819	124	–	2 533	36 483	1 255	–	1 891	–
PH	Filippi.	18 393	23	–	3 426	40 250	4 368	–	603	–
PK	Pakistan	6 925	14	–	342	3 634	–	–	2 176	17
SA	Saudi-Arab. – Saudiar.	16 607	475	–	456	654	–	–	1 133	53
SG	Singapore	28 739	132	276	5 946	24 475	1 108	–	3 093	–
SY	Syyria – Syrien	1 985	288	–	–	5 816	–	–	22	–
TH	Thaimaa – Thailand	19 865	1 314	–	3 886	19 964	504	–	3 016	–
TW	Taiwan	24 711	1 068	766	13 729	40 830	1 508	1 146	2 558	–
Amerikka – Amerika		256 471	1 847	9 748	25 970	85 101	228	–	87 257	1 843
CA	Kanada – Canada	28 537	1 411	5 589	6 511	8 787	228	–	8 381	41
US	USA	110 088	328	37	7 789	30 617	–	–	61 926	1 802
MX	Meksiko – Mexico	20 465	49	–	108	6 454	–	–	2 104	–
AR	Argentiina – Argent.	30 157	–	787	1 901	9 868	–	–	7 004	–
BR	Brasilia – Brasilien	32 192	14	–	334	14 192	–	–	7 628	–
CL	Chile	9 809	14	3 334	1 765	3 936	–	–	113	–
CO	Kolumbia – Colombia	7 749	–	–	4 636	1 048	–	–	–	–
VE	Venezuela	8 195	–	–	1 270	2 807	–	–	–	–
Oseania – Oceanien		40 532	746	34 257	438	50 524	27	–	20 925	2 364
AU	Australia – Austral.	30 862	742	31 516	341	46 696	–	–	19 959	2 364
NZ	U.Seelanti – Nya Zeel.	9 523	3	2 741	96	3 733	–	–	967	–
Koko vienti – Totalexport – Total ex- ports		1 060 660	66 349	54 526	146 318	537 425	15 629	70 143	188 908	56 730

IX KULJETUSKUSTANNUSTILASTOT

Kuljetuskustannustilastoissa esitetään ulkomaanrahdin ja vakuutuksen osuus tuonnin arvosta tavararyhmittäin ja maittain. Kuljetuskustannustiedot esitetään vain tuonnin meri- ja lentokuljetuksista. Maakuljetuksista kuljetuskustannustietoja ei ole käytettävissä koska pääosassa maakuljetuksia ei esiinny lähetysmaahan ja Suomen välillä ulkomaanrahtia.

Tilastoitava aineisto on kuljetuskustannustilastoissa sama kuin kuljetustilastoissa.

Käsitteitä:

Maa = tavarán lähetsymaa

Arvo = CIF-arvo

Rahti = tavarán toimitusehdon mukainen rahti toimitusehdossa määritellystä lähetsypaikasta Suomen rajalle. Rahtitieto on saatu vain niistä tuontieristä, joissa maahantuojá toimitusehdon mukaisesti vastaa ulkomaisesta rahdistá eli toimitusehto on esim. FOB. CIF-ehdoisesta tai vastaavasta tuonnista rahtitietoja ei ole käytettävissä. Suhdeluku B/A ilmoittaa rahtitiedon sisältäneiden lähetsysten arvon osuuden koko tuonnin arvosta. Suhdeluku C/B ilmoittaa rahdin osuuden rahtitiedon sisältäneestä tuonnin arvosta.

Vakuutus = tavarán kuljetusvakuutus

Suhdeluku D/A ilmoittaa vakuutus-tiedon sisältäneiden lähetsysten arvon osuuden koko tuonnin arvosta. Suhdeluku E/D ilmoittaa vakuutuksen osuuden vakuutus-tiedon sisältäneestä tuonnin arvosta.

Kuljetuskustannustilastoja on tuotettu vuodesta 1981 alkaen.

IX TRANSPORTKOSTNADSSTATISTIK

I transportkostnadsstatistiken presenteras frakt- och försäkringskostnadernas andel av importens värde enligt varugrupper och länder. Transportkostnadsuppgifter framställs endast för sjö- och flygfrakterna. Uppgifter över landtransporter finns inte eftersom det i de flesta fall inte förekommer utrikesfrakt mellan avsändningslandet och Finland.

Det material som statistikförs är samma som för transportstatistiken.

Begrepp:

Land = varans avsändningsland

Värde = CIF-värde

Frakt = frakt enligt leveransvillkor till finska gränsen från i leveransvillkoret fastställd avsändningsort. Fraktuppgifter har erhållits endast för de importpartier där importören enligt leveransvillkoret ansvarar för den utländska frakten, dvs. leveransvillkoret är t.ex. FOB. Över CIF och motsvarande import finns inte några fraktuppgifter tillgängliga. Relationstalet B/A utvisar de försändelsers andel av totalimportens värde över vilka fraktuppgifter finns tillgängliga. Relationstalet C/B utvisar fraktens andel av värdet på den import över vilken fraktuppgifter finns tillgängliga.

Försäkring = varans transportförsäkring

Relationstalet D/A utvisar de försändelsers andel av hela importens värde över vilka försäkringsuppgifter finns tillgängliga. Relationstalet E/D utvisar försäkringens andel av värdet på den import över vilken försäkringsuppgifter finns tillgängliga.

Transportkostnadsstatistik har uppgjorts sedan år 1981.

IX 1. Rahdin ja vakuutuksen osuus tuontiarvosta vuonna 1993
Fraktens och försäkringens andel av importvärdet år 1993
Share of freight and insurance of import value in 1993

Lähetysmaa Avsändningsland Country of consignment	Rahdin ja vakuutuksen osuus tuontiarvosta Fraktens och försäkringens andel av importvärdet Share of freight and insurance of import value	
	Merikuljetukset Sjötransport Sea transports	Lentokuljetukset Flygtransport Air transports
Maanosat – Världsdelar:		
Eurooppa – Europa	4,8	3,6
Afrikka – Afrika	9,9	5,5
Aasia – Asien	5,6	5,5
Pohjois-Amerikka – Nordamerika	9,8	4,2
Väli-Amerikka – Mellanamerika	10,5	8,7
Etelä-Amerikka – Sydamerika	11,8	20,4
Oseania – Oceanien	16,3	3,7
Koko tuonti – Totalimport – Total imports	5,6	4,2

SITC	Rahdin ja vakuutuksen osuus tuontiarvosta Fraktens och försäkringens andel av importvärdet Share of freight and insurance of import value	
	Merikuljetukset Sjötransport Sea transports	Lentokuljetukset Flygtransport Air transports
0 + 1 Elintarvikkeet	9,7	30,2
2 + 4 Raaka-aineet	13,4	23,7
24 Puutavara	25,4	35,0
27 Kivennäisaineet, valmistamattomat	17,5	26,6
28 Malmi ja metalliromu	11,6	10,0
3 Poltto- ja voiteluaineet, sähkövirta	7,5	28,5
32 Kivihiili, koksi, briketit yms.	14,5	-
33 Kivennäisöljyt ja kivennäisöljytuotteet	6,1	27,8
5 Kemialliset aineet ja tuotteet	6,0	5,9
6 Valmistetut tavarat valmistusaineittain	5,1	10,5
7 Koneet, laitteet ja kuljetusvälineet	2,5	3,1
8 + 9 Erinäiset tavarat	3,7	5,9
Koko tuonti – Totalimport – Total imports	5,2	4,2

IX 2a. Rahdin ja vakuutuksen osuus tuontiarvosta lähetysmaittain vuonna 1993 (merikuljetukset)
Fraktens och försäkringens andel av importvärdet enligt avsändningsländer år 1993 (sjötransporter)
Share of freight and insurance of import value by countries of consignment in 1993 (sea transports)

Lähetysmaa Avsändningsland Country of consignment	A Koko tuonti Total- import Total imports		B Rahtitiedon sis. tuonti Import inneh. fraktoppgift Imports incl. freight data		C Rahti Frakt Freight		D Vakuutustiedon sis. tuonti Import inneh. för- säkringsuppgift Imports incl. insurance data		E Vakuutus Försäkring Insurance	
	Milj. mk	Milj. mk	B/A %	Milj. mk	C/B %	Milj. mk	D/A %	Milj. mk	E/D %	
Eurooppa – Europa	71 650,0	38 549,6	53,8	1 803,5	4,7	30 017,4	41,9	42,7	0,1	
AT Itävalta – Österrike	987,4	420,9	42,6	11,4	2,7	291,0	29,5	0,5	0,2	
BE Belg. Lux.	3 527,1	1 423,3	40,4	60,0	4,2	1 070,6	30,4	1,5	0,1	
CH Sveitsi – Schweiz	1 860,7	768,4	41,3	16,4	2,1	605,2	32,5	1,0	0,2	
CZ Tšekinmaa – Tjeckien	243,7	77,1	31,6	5,3	6,9	77,8	31,9	0,1	0,2	
DE Saksa – Tyskland	14 690,4	8 590,6	58,5	272,7	3,2	6 324,5	43,1	10,1	0,2	
DK Tanska – Danmark	4 113,8	1 976,5	48,0	73,9	3,7	1 278,5	31,1	2,2	0,2	
EE Viro – Estland	697,4	352,6	50,6	22,4	6,3	148,6	21,3	0,3	0,2	
ES Espanja – Spanien	1 016,5	618,0	60,8	85,1	13,8	535,6	52,7	0,8	0,2	
FR Ranska – Frankrike	3 994,5	2 389,2	59,8	90,4	3,8	1 407,1	35,2	2,4	0,2	
GB Iso-Brit. – Storbrit.	7 806,3	4 983,9	63,8	247,7	5,0	4 495,0	57,6	5,8	0,1	
GR Kreikka – Grekland	209,3	74,9	35,8	4,1	5,5	57,5	27,5	0,1	0,1	
HU Unkari – Ungern	101,6	72,0	70,9	8,9	12,3	54,0	53,1	0,1	0,2	
IE Irlanti – Irland	490,8	211,9	43,2	4,1	1,9	150,5	30,7	0,4	0,3	
IT Italia – Italien	3 150,6	2 250,5	71,4	138,6	6,2	1 520,5	48,3	3,0	0,2	
LV Latvia – Lettland	230,4	48,8	21,2	5,5	11,2	45,1	19,6	0,1	0,1	
NL Alankomaat – Nederl.	6 515,0	3 648,1	56,0	177,4	4,9	2 796,6	42,9	3,9	0,1	
NO Norja – Norge	4 828,0	2 477,5	51,3	134,9	5,4	2 425,9	50,2	1,7	0,1	
PL Puola – Polen	1 314,5	780,6	59,4	90,9	11,6	913,0	69,5	0,6	0,1	
PT Portugali – Portugal	934,7	412,4	44,1	18,4	4,5	290,1	31,0	0,5	0,2	
RU Venäjä – Ryssland	2 300,9	863,4	37,5	81,5	9,4	1 244,8	54,1	0,8	0,1	
SE Ruotsi – Sverige	12 234,3	5 895,6	48,2	234,8	4,0	4 087,8	33,4	6,4	0,2	
Afrikka – Afrika	737,8	278,8	37,8	27,4	9,8	302,2	41,0	0,4	0,1	
KE Kenia – Kenya	83,5	77,2	92,5	2,7	3,5	83,2	99,6	0,1	0,1	
NG Nigeria	189,7	98,4	51,9	6,4	6,5	98,4	51,9	0,0	0,0	
ZA Et.-Afr.tas – S.afr.r	119,4	31,2	26,2	10,1	32,5	41,7	34,9	0,1	0,2	
Aasia – Asien	5 875,0	3 236,5	55,1	177,3	5,5	3 046,4	51,9	4,5	0,1	
CN Kiina – Kina	417,9	75,5	18,1	5,4	7,1	128,1	30,7	0,3	0,2	
HK Hongkong	894,1	669,7	74,9	35,4	5,3	518,7	58,0	1,1	0,2	
ID Indonesia – Indones.	104,6	83,9	80,2	7,1	8,5	71,0	67,9	0,1	0,1	
IN Intia – Indien	183,8	55,7	30,3	4,7	8,5	56,2	30,5	0,1	0,2	
JP Japani – Japan	2 552,2	1 242,8	48,7	64,3	5,2	1 329,3	52,1	1,5	0,1	
KR Korean tas – R.Korea	237,7	130,3	54,8	6,6	5,0	104,9	44,1	0,2	0,2	
MY Malesia – Malaysia	115,3	71,4	61,9	5,5	7,7	64,0	55,5	0,1	0,1	
SG Singapore	224,8	151,4	67,4	4,5	2,9	115,9	51,6	0,1	0,1	
TH Thaimaa – Thailand	272,1	179,6	66,0	13,8	7,7	172,1	63,2	0,3	0,2	
TW Taiwan	450,1	372,6	82,8	17,3	4,6	272,5	60,6	0,4	0,1	
Pohj.-Amer. – Nordamer.	2 824,5	1 411,7	50,0	135,2	9,6	1 391,4	49,3	2,4	0,2	
CA Kanada – Canada	415,1	140,3	33,8	16,0	11,4	138,4	33,4	0,2	0,1	
US USA	2 409,5	1 271,4	52,8	119,3	9,4	1 252,9	52,0	2,2	0,2	
Väli-Amer. – Mellanam.	413,1	278,7	67,5	28,7	10,3	210,2	50,9	0,3	0,2	
CR Costa Rica	65,2	62,7	96,2	6,6	10,6	62,9	96,6	0,1	0,1	
GT Guatemala	62,8	55,5	88,4	5,0	9,0	59,3	94,4	0,1	0,1	
PA Panama	116,6	115,6	99,2	12,5	10,9	58,9	50,6	0,1	0,2	
Etälä-Amer. – Sydamer.	1 079,8	624,5	57,8	72,4	11,6	687,9	63,7	1,1	0,2	
AR Argentiina – Argent.	84,8	63,2	74,6	10,3	16,3	52,2	61,5	0,1	0,2	
BR Brasilia – Brasil.	436,5	206,2	47,2	15,6	7,6	284,7	65,2	0,4	0,2	
CL Chile	171,8	16,2	9,4	2,1	13,1	12,1	7,1	0,0	0,1	
CO Kolumbia – Colombia	323,5	316,4	97,8	38,4	12,2	315,5	97,5	0,5	0,1	
Oseania – Oceanien	358,1	60,4	16,9	9,8	16,2	50,4	14,1	0,0	0,1	
AU Australia – Austral.	181,2	46,2	25,5	8,3	18,0	38,6	21,3	0,0	0,1	
Koko tuonti – Totalimport – Total im- ports	82 938,3	44 440,1	53,6	2 254,4	5,1	35 705,8	43,1	51,4	0,1	

IX 2b. Rahdin ja vakuutuksen osuus tuontiarvosta lähetysmaittain vuonna 1993 (lentokuljetukset)
Fraktens och försäkringens andel av importvärdet enligt avsändningsländer år 1993 (flygtransporter)
Share of freight and insurance of import value by countries of consignment in 1993 (air transports)

Lähetysmaa Avsändningsland Country of consignment	A Koko tuonti Total- import Total imports Milj. mk		B Rahtitiedon sis. tuonti Import inneh. fraktoppgift Imports incl. freight data Milj. mk		C Rahti Frakt Freight Milj. mk		D Vakuutustiedon sis. tuonti Import inneh. för- säkringsuppgift Imports incl. insurance data Milj. mk		E Vakuutus Försäkring Insurance Milj. mk		E/D %
	B/A %	C/B %	D/A %	Milj. mk	D/A %	Milj. mk					
Eurooppa – Europa	6 217,7	3 282,9	52,8	115,0	3,5	2 452,5	39,4	2,2	0,1		
AT Itävalta – Österrike	195,1	162,3	83,2	2,2	1,4	148,9	76,3	0,0	0,0		
BE Belg. Lux.	180,8	93,8	51,9	5,7	6,0	59,4	32,9	0,1	0,1		
CH Sveitsi – Schweiz	266,7	163,8	61,4	4,8	3,0	105,9	39,7	0,1	0,1		
DE Saksa – Tyskland	1 324,4	794,9	60,0	29,7	3,7	701,1	52,9	0,7	0,1		
DK Tanska – Danmark	201,5	91,8	45,6	4,3	4,6	48,4	24,0	0,1	0,1		
ES Espanja – Spänien	63,7	47,6	74,8	8,2	17,3	22,7	35,7	0,1	0,3		
FR Ranska – Frankrike	386,5	136,4	35,3	6,3	4,6	81,6	21,1	0,1	0,1		
GB Iso-Brit. – Storbrit.	1 864,8	1 024,7	54,9	23,2	2,3	790,2	42,4	0,5	0,1		
GR Kreikka – Grekland	18,1	14,4	79,1	0,6	4,1	1,9	10,6	0,0	0,1		
IE Irlanti – Irland	168,5	112,9	67,0	2,6	2,3	59,0	35,0	0,1	0,1		
IT Italia – Italien	192,1	122,7	63,9	8,4	6,8	79,3	41,3	0,1	0,1		
NL Alankomaat – Nederl.	414,8	218,5	52,7	7,1	3,2	135,9	32,8	0,1	0,1		
NO Norja – Norge	63,6	41,2	64,7	1,5	3,6	14,2	22,3	0,0	0,1		
PT Portugali – Portugal	22,8	14,7	64,5	1,2	8,1	7,2	31,5	0,0	0,1		
SE Ruotsi – Sverige	812,3	222,7	27,4	7,5	3,4	185,7	22,9	0,2	0,1		
Afrikka – Afrika	19,8	8,0	40,3	0,4	5,3	1,7	8,7	0,0	0,2		
KE Kenia – Kenya	2,1	1,1	53,2	0,1	7,6	0,7	33,0	0,0	0,4		
TN Tunisia – Tunisien	10,6	3,1	29,4	0,1	2,4	0,0	0,1	0,0	0,1		
ZA Et.-Afr.tas – S.afr.r	2,3	1,9	81,0	0,1	5,6	0,1	6,0	0,0	0,1		
Aasia – Asien	1 667,8	1 292,7	77,5	69,7	5,4	933,4	56,0	0,8	0,1		
CN Kiina – Kina	30,3	12,8	42,3	2,1	16,4	8,6	28,5	0,0	0,2		
HK Hongkong	217,3	176,7	81,3	10,9	6,2	72,6	33,4	0,1	0,2		
IL Israel	32,1	16,1	50,1	0,5	3,4	10,9	34,1	0,0	0,1		
IN Intia – Indien	40,1	27,0	67,4	4,0	14,9	17,5	43,8	0,0	0,1		
JP Japani – Japan	668,3	544,6	81,5	24,1	4,4	456,1	68,2	0,3	0,1		
KR Korean tas – R.Korea	101,8	92,3	90,7	4,3	4,6	81,1	79,7	0,2	0,2		
MY Malesia – Malaysia	62,1	57,2	92,1	1,5	2,6	53,3	85,8	0,0	0,0		
SG Singapore	250,4	147,1	58,7	4,8	3,3	127,1	50,8	0,1	0,0		
TH Thaimaa – Thailand	61,0	42,3	69,3	3,9	9,3	34,8	57,0	0,0	0,1		
TW Taiwan	176,5	161,0	91,3	11,7	7,2	59,1	33,5	0,1	0,1		
Pohj.-Amer. – Nordamer.	2 057,7	1 408,3	68,4	56,6	4,0	782,1	38,0	1,5	0,2		
CA Kanada – Canada	91,4	56,5	61,8	3,2	5,7	29,6	32,3	0,1	0,5		
US USA	1 966,2	1 351,8	68,8	53,3	3,9	752,5	38,3	1,4	0,2		
Väli-Amer. – Mellanam.	7,3	4,9	67,0	0,4	8,5	2,8	37,7	0,0	0,2		
MX Meksiko – Mexico	1,6	1,5	94,6	0,2	12,9	0,5	29,2	0,0	0,9		
Etelä-Amer. – Sydamer.	19,2	9,8	51,3	2,0	20,2	4,0	21,1	0,0	0,2		
BR Brasilia – Brasilien	5,2	1,8	35,6	0,3	14,1	0,9	16,6	0,0	0,3		
CL Chile	4,5	2,8	62,4	0,4	14,8	0,1	2,2	0,0	0,1		
CO Kolumbia – Colombia	4,5	3,1	68,9	1,1	34,4	0,0	0,8	0,0	0,1		
Oseania – Oceanien	36,3	24,7	68,0	0,9	3,6	9,1	25,2	0,0	0,1		
AU Australia – Austral.	27,4	19,3	70,4	0,7	3,5	8,0	29,1	0,0	0,1		
Koko tuonti – Totalimport – Total im- ports	10 025,8	6 031,3	60,2	244,9	4,1	4 185,6	41,7	4,6	0,1		

IX 3a. Rahdin ja vakuutuksen osuus tuontiarvosta SITC-tavaraluokituksen mukaan vuonna 1993 (merikuljetukset)
**Fraktens och försäkringens andel av importvärdet enligt SITC-varuklassificeringen år 1993 (sjötransporter)
Share of freight and insurance of import value by SITC-classification in 1993 (sea transports)**

SITC	A			B		C		D		E	
	Koko tuonti Total import Total imports Milj. mk	Rahtitiedon sis. tuonti Import inneh. frakttuppgift Imports incl. freight data Milj. mk	B/A %	Rahti Frakt Freight Milj. mk	C/B %	Vakuutustiedon sis. tuonti Import inneh. försäkringsuppgift Imports incl. insurance data Milj. mk	D/A %	Vakuutus Försäkring Insurance Milj. mk	E/D %		
0 + 1	Elintarvikkeet	6 220,9	3 904,7	62,8	369,8	9,5	3 446,4	55,4	5,6	0,2	
04	Vilja ja viljatuotteet	465,5	246,4	52,9	23,8	9,7	230,9	49,6	0,4	0,2	
054	Kasvikset, tuoreet tai kuivatut	487,3	381,9	78,4	57,3	15,0	238,5	48,9	0,4	0,2	
057	Hedelmät, tuoreet tai kuivatut, pähkinät	1 140,1	850,8	74,6	123,7	14,5	489,9	43,0	0,7	0,1	
058	Hedelmäsiilykkeet ja muut hedelmävalmisteet	297,3	210,0	70,6	16,2	7,7	198,2	66,7	0,3	0,2	
071	Kahvi	762,4	673,4	88,3	50,9	7,6	730,2	95,8	1,1	0,1	
112	Alkoholipitoiset juomat	318,9	283,3	88,9	31,0	10,9	285,3	89,5	0,2	0,1	
12	Tupakka ja tupakkavalmisteet	292,4	127,4	43,6	3,1	2,4	224,2	76,7	0,5	0,2	
2 + 4	Raaka-aineet	5 917,0	2 727,2	46,1	362,4	13,3	2 436,8	41,2	3,4	0,1	
222	Öljysiemenet, "pehmeiden" kasviöljyjen valmistukseen	222,6	205,3	92,2	8,9	4,3	209,5	94,1	0,4	0,2	
24	Puutavara ja korkki	509,9	192,2	37,7	48,5	25,2	114,5	22,4	0,3	0,2	
25	Paperimassa	413,4	128,1	31,0	18,8	14,7	118,4	28,7	0,1	0,1	
27	Kivennäisaineet, valmistamattomat	1 321,1	931,7	70,5	162,0	17,4	1 003,9	76,0	1,3	0,1	
28	Malmit ja metalliromu	2 279,8	689,8	30,3	79,5	11,5	658,2	28,9	0,5	0,1	
3	Poltto- ja voiteluaineet	9 750,3	5 882,4	60,3	437,6	7,4	6 813,2	69,9	3,5	0,1	
321	Kivihiili	1 253,2	790,6	63,1	124,9	15,8	1 014,6	81,0	0,7	0,1	
325	Koksi ja puolikoksi	224,5	208,7	92,9	19,5	9,3	206,4	91,9	0,0	0,0	
333	Raakaöljy	5 828,7	4 183,3	71,8	238,7	5,7	4 666,1	80,1	2,3	0,0	
334	Kivennäisöljytuotteet, raffinoit	2 230,2	641,2	28,8	45,9	7,2	860,5	38,6	0,4	0,0	
5	Kemialliset aineet ja tuotteet	12 246,6	3 947,7	32,2	229,2	5,8	3 035,9	24,8	4,7	0,2	
51	Orgaaniset kemialliset aineet	1 972,0	894,4	45,4	43,1	4,8	816,8	41,4	0,7	0,1	
52	Epäorgaaniset kemialliset aineet	1 083,0	474,4	43,8	55,6	11,7	479,6	44,3	0,8	0,2	
53	Väri- ja parkitusaineet	992,4	300,1	30,2	13,8	4,6	172,1	17,3	0,4	0,2	
54	Lääkevalmisteet ja farmaseuttiset tuotteet	1 867,5	319,6	17,1	3,4	1,1	243,0	13,0	0,4	0,2	
553	Hajuaine- ja kosmeettiset tuotteet	480,1	306,8	63,9	9,7	3,2	169,7	35,3	0,3	0,2	
554	Saippuat, puhdistus- ja kiillotusaineet	478,3	192,6	40,3	11,4	5,9	121,8	25,5	0,2	0,2	
56	Lannoitteet, valmistetut	139,3	103,3	74,2	8,9	8,6	105,8	76,0	0,2	0,2	
57	Muovit, valmistamattomat	2 274,3	330,4	14,5	20,2	6,1	234,6	10,3	0,4	0,2	
58	Muovit, valmistetut	1 010,4	335,4	33,2	16,3	4,9	196,6	19,5	0,4	0,2	
59	Erinäiset kemialliset tuotteet	1 860,1	658,3	35,4	45,6	6,9	461,8	24,8	0,8	0,2	
6	Valmistetut tavarat valmistusaineittain	12 902,0	5 007,0	38,8	247,6	4,9	3 745,6	29,0	7,0	0,2	
611	Nahka	120,1	84,1	70,0	1,3	1,5	24,6	20,5	0,1	0,3	
621	Puolivalmisteet kumista	201,5	100,6	49,9	4,5	4,5	53,4	26,5	0,1	0,2	
625	Ulko- ja sisärenkaat, kumia	399,9	82,3	20,6	4,4	5,4	114,4	28,6	0,1	0,1	
641	Paperi ja pahvi	925,0	223,5	24,2	11,3	5,0	150,0	16,2	0,2	0,1	
642	Paperi- ja pahvituotteet	672,9	359,7	53,5	15,7	4,4	275,0	40,9	0,4	0,2	
65	Tekstiilituotteet, pl. vaatteet	2 419,8	819,8	33,9	29,4	3,6	461,1	19,1	1,1	0,2	
66	Kivennäisainetuotteet	1 234,4	739,6	59,9	61,6	8,3	542,2	43,9	1,0	0,2	
67	Rauta ja teräs	3 056,7	754,1	24,7	44,2	5,9	823,0	26,9	1,3	0,2	
68	Muut metallit	1 324,1	403,3	30,5	11,8	2,9	392,1	29,6	0,8	0,2	
691	Metallirakenteet ja niiden osat	189,0	88,4	46,8	5,1	5,8	45,5	24,1	0,1	0,2	
694	Naulat, ruuvit, pultit, mutterit yms.	250,0	156,3	62,5	7,0	4,5	81,9	32,7	0,2	0,2	
695	Käsityövälineet ja vaihdettavat työterät	335,7	180,1	53,6	4,6	2,5	115,8	34,5	0,3	0,2	
699	Muut tavarat epäjalosta metallista	860,9	526,1	61,1	20,2	3,8	338,4	39,3	0,6	0,2	
7	Koneet, laitteet ja kuljetusvälineet	25 710,5	16 455,4	64,0	379,0	2,3	12 557,5	48,8	19,9	0,2	
713	Mäntäpolttomoottorit	747,1	580,5	77,7	10,3	1,8	395,0	52,9	0,4	0,1	
716	Sähkögeneraattorit ja -moottorit	487,1	256,9	52,7	6,3	2,5	163,6	33,6	0,2	0,1	
721	Maatalouskoneet ja -laitteet, pl. traktorit	195,6	133,0	68,0	5,6	4,2	103,4	52,9	0,2	0,2	

IX 3a. (Jatk. – Forts. – Cont. 1993)

SITC	A	B	C		D		E			
	Koko tuonti Total-import Total imports Milj. mk	Rahtitiedon sis. tuonti Import inneh. frakttuppgift Imports incl. freight data Milj. mk	B/A %	Rahti Frakt Freight Milj. mk	C/B %	Vakuutustiedon sis. tuonti Import inneh. försäkringsuppgift Imports incl. insurance data Milj. mk	D/A %	Vakuutus Försäkring Insurance Milj. mk	E/D %	
722	Traktorit	244,2	234,8	96,2	2,1	0,9	166,2	68,1	0,4	0,2
723	Maansiirto-, kaivuu- yms. koneet	264,8	140,3	53,0	3,6	2,5	92,1	34,8	0,1	0,1
724	Tekstiili- ja nahkateollisuuskoneet	197,9	164,4	83,0	2,9	1,7	143,7	72,6	0,3	0,2
725	Paperiteollisuuskoneet	400,2	190,9	47,7	4,2	2,2	95,4	23,8	0,1	0,2
726	Kirjapaino- ja kirjansitomakoneet	487,1	282,7	58,0	3,7	1,3	333,5	68,5	0,3	0,1
727	Elintarvike- ja myllyteollisuuskoneet	108,9	88,1	80,8	1,6	1,9	48,2	44,3	0,1	0,3
728	Muut teollisuuden erikoiskoneet ja -laitteet	900,4	610,0	67,7	15,2	2,5	456,2	50,7	0,8	0,2
731	Metallintyöstökoneet, lastuavat yms.	147,2	87,7	59,6	2,0	2,3	77,7	52,8	0,2	0,2
733	Muut metallintyöstökoneet	81,2	57,1	70,3	0,9	1,5	46,6	57,4	0,1	0,2
741	Kuumennus- ja jäähdytyskoneet ja -laitteet	682,2	522,6	76,6	13,9	2,7	387,3	56,8	0,6	0,2
742	Nestepumput	438,2	339,7	77,5	5,5	1,6	249,5	56,9	0,4	0,2
743	Ilmapumput, kompressorit, sentrifugit yms.	927,2	630,2	68,0	14,3	2,3	459,0	49,5	0,7	0,2
744	Nostamis- ja lastauskoneet ja -laitteet, trukit	562,2	317,1	56,4	11,6	3,7	192,4	34,2	0,4	0,2
746	Kuulalaakerit ja rullalaakerit	206,2	166,9	80,9	2,8	1,7	152,8	74,1	0,4	0,2
747	Hanat, venttiilit yms. laitteet	581,1	440,6	75,8	7,9	1,8	298,6	51,4	0,6	0,2
748	Voimansiirtoakselit, vaihteistot yms; nivelputtikitjut	562,8	465,8	82,8	12,7	2,7	338,4	60,1	0,5	0,1
751	Toimistokoneet	262,7	175,7	66,9	2,3	1,3	72,8	27,7	0,2	0,3
752	ATK-laitteet	2 220,3	1 529,0	68,9	19,3	1,3	1 232,6	55,5	2,4	0,2
759	Toimistokoneiden ja atk-laitteiden osat	606,9	432,8	71,3	6,8	1,6	267,3	44,0	0,3	0,1
76	Puhelin-, radio-, tv- yms. -laitteet	2 143,0	1 076,6	50,2	12,7	1,2	763,6	35,6	1,1	0,1
771	Muuntajat, kiinteät muuttajat, tasa-suuntaajat	452,4	295,4	65,3	7,3	2,5	247,4	54,7	0,3	0,1
772	Sähkövirtapiirin kytkentä- yms. laitteet	1 013,8	753,7	74,3	12,9	1,7	512,8	50,6	1,0	0,2
773	Eristetty sähkölanka, kaapeli, eristimet yms.	482,1	269,7	55,9	10,0	3,7	200,7	41,6	0,3	0,2
775	Kotitalouskoneet ja -laitteet	869,7	547,3	62,9	21,8	4,0	489,7	56,3	1,1	0,2
776	Katodisädeputket, diodit, transistorit yms.	1 047,7	445,6	42,5	9,1	2,0	413,9	39,5	0,4	0,1
781	Moottoriajoneuvot henkilökuljetukseen	2 394,6	1 432,8	59,8	53,1	3,7	1 639,3	68,5	1,4	0,1
782	Kuorma-, paketti- ja erikoisautot	606,4	353,3	58,3	7,1	2,0	307,3	50,7	0,2	0,1
784	Moottoriajoneuvojen alustat ja osat	1 701,8	1 205,4	70,8	32,9	2,7	723,4	42,5	1,4	0,2
785	Moottoripyörät ja polkupyörät	177,2	132,8	75,0	7,4	5,5	75,3	42,5	0,2	0,2
786	Perävaunut ja muut kuljetusvälineet	150,2	87,1	58,0	3,2	3,6	31,9	21,2	0,1	0,3
8 + 9	Erinäiset tavarat	10 191,0	6 515,8	63,9	228,7	3,5	3 670,4	36,0	7,4	0,2
813	Valaisinkalusteet ja -tarvikkeet	256,7	167,2	65,1	8,7	5,2	116,3	45,3	0,2	0,2
82	Huonekalut	538,2	334,7	62,2	30,2	9,0	174,9	32,5	0,5	0,3
84	Vaatteet	2 750,8	1 770,6	64,4	56,1	3,2	1 173,2	42,6	2,2	0,2
85	Jalkineet	634,9	462,7	72,9	20,9	4,5	352,6	55,5	0,6	0,2
872	Lääkintäkojeet ja -laitteet, pl. sähköiset	268,6	176,1	65,6	3,8	2,1	130,8	48,7	0,2	0,2
874	Mittaus-, tarkkailu- ja analyysikojeet	840,9	564,5	67,1	7,4	1,3	365,0	43,4	0,7	0,2
882	Valokuvaus- ja elokuvaustarvikkeet	449,3	172,1	38,3	3,2	1,9	106,6	23,7	0,2	0,2
	Koko tuonti – Totalimport – Total imports	82 938,3	44 440,1	53,6	2 254,4	5,1	35 705,8	43,1	51,4	0,1

IX 3b. Rahdin ja vakuutuksen osuus tuontiarvosta SITC-tavaraluokituksen mukaan vuonna 1993 (lentokuljetukset)
Fraktens och försäkringens andel av importvärdet enligt SITC-varuklassificeringen år 1993 (flygtransporter)
Share of freight and insurance of import value by SITC-classification in 1993 (air transports)

SITC	A Koko tuonti Total- import Total imports Milj. mk	B Rahtitiedon sis. tuonti Import inneh. fraktuppgift Imports incl. freight data Milj. mk		C Rahti Frakt Freight Milj. mk		D Vakuutustiedon sis. tuonti Import inneh. för- säkringsuppgift Imports incl. insurance data Milj. mk		E Vakuutus Försäkring Insurance Milj. mk		E/D %
		B/A %	C/B %	D/A %						
0 + 1 Elintarvikkeet	49,4	34,6	70,2	10,4	30,0	10,2	20,7	0,0	0,2	
054 Kasvikset, tuoreet tai kuivatut	21,7	19,8	91,6	6,7	33,6	2,6	12,0	0,0	0,2	
2 + 4 Raaka-aineet	50,2	19,4	38,6	4,3	22,3	4,4	8,8	0,1	1,4	
292 Muut kasviraaka-aineet	40,6	16,1	39,6	3,9	24,3	3,6	9,0	0,1	1,7	
5 Kemialliset aineet ja tuotteet	765,0	213,5	27,9	11,6	5,4	145,7	19,0	0,7	0,5	
51 Orgaaniset kemialliset aineet	68,3	23,6	34,6	0,9	3,9	12,9	18,9	0,0	0,1	
52 Epäorgaaniset kemialliset aineet	62,9	18,0	28,6	0,8	4,3	4,3	6,9	0,0	0,1	
54 Lääkevalmisteet ja farmaseuttiset tuotteet	474,4	92,0	19,4	2,4	2,6	74,5	15,7	0,6	0,8	
58 Muovit, valmistetut	17,2	11,8	68,6	1,4	11,9	6,0	35,0	0,0	0,1	
6 Valmistetut tavarat valmistusaineittain	318,3	176,3	55,4	18,1	10,3	94,5	29,7	0,1	0,2	
611 Nahka	4,9	3,2	65,7	0,3	9,6	0,6	12,5	0,0	0,2	
613 Turkisnahat, muokatut	11,7	3,5	30,2	0,2	5,0	6,5	55,6	0,0	0,2	
652 Puuvillakankaat	6,9	3,5	50,9	0,6	17,9	1,2	17,1	0,0	0,2	
653 Tekokuitukankaat	17,7	6,8	38,3	1,0	14,5	1,7	9,7	0,0	0,2	
657 Erikoiskudelmät yms.	21,1	15,8	75,0	1,5	9,2	5,6	26,4	0,0	0,2	
66 Kivennäisainetuotteet	40,1	27,4	68,4	2,3	8,3	20,3	50,6	0,0	0,2	
679 Putket ja putkenosat, rautaa tai terästä	9,4	7,5	79,2	0,7	9,7	4,0	42,6	0,0	0,2	
695 Käsiyövälineet ja vaihdettavat työterät	77,4	30,9	40,0	1,9	6,0	15,6	20,2	0,0	0,1	
7 Koneet, laitteet ja kuljetusvälineet	6 970,7	4 390,9	63,0	131,5	3,0	3 329,1	47,8	2,6	0,1	
71 Voimakoneet ja moottorit	156,0	90,7	58,1	5,5	6,0	43,5	27,9	0,1	0,1	
726 Kirjapaino- ja kirjansitomakoneet	26,0	18,6	71,5	0,9	4,7	8,8	33,7	0,0	0,1	
73 Metalliteollisuuskoneet	48,3	24,9	51,5	1,4	5,8	15,8	32,7	0,0	0,2	
742 Nestepumput	29,1	20,8	71,5	2,0	9,4	13,1	44,9	0,0	0,2	
743 Ilmapumput, kompressorit, sentrifugit yms.	53,7	29,3	54,6	2,7	9,2	16,0	29,7	0,0	0,1	
747 Hanat, venttiilit yms. laitteet	55,1	42,3	76,7	3,5	8,2	25,5	46,3	0,0	0,2	
751 Toimistokoneet	12,3	8,7	70,8	0,6	6,9	4,4	35,5	0,0	0,2	
752 ATK-laitteet	745,9	613,2	82,2	14,4	2,4	460,5	61,7	0,4	0,1	
759 Toimistokoneiden ja ATK-laitteiden osat	1 002,8	596,2	59,5	12,1	2,0	461,3	46,0	0,3	0,1	
76 Puhelin-, radio-, tv-yms.-laitteet	575,2	440,7	76,6	9,4	2,1	281,8	49,0	0,2	0,1	
771 Muuntajat, kiinteät muuttajat, tasa-suuntaajat	142,9	125,2	87,6	8,2	6,5	104,7	73,3	0,1	0,1	
772 Sähkövirtapiiriin kytkentä- yms. laitteet	522,0	447,5	85,7	16,0	3,6	362,8	69,5	0,2	0,1	
774 Sähkölääkintä- ja röntgenlaitteet	116,1	96,6	83,2	2,6	2,7	53,5	46,1	0,1	0,2	
776 Katodisädeputket, diodit, transistorit yms.	2 015,0	1 146,7	56,9	10,2	0,9	1 036,4	51,4	0,6	0,1	
778 Muut sähkökoneet, -laitteet ja -tarvikkeet	298,0	223,7	75,1	9,2	4,1	174,2	58,4	0,1	0,1	
784 Moottoriajoneuvojen alustat ja osat	74,2	49,4	66,6	8,9	18,0	35,2	47,4	0,1	0,2	
8 + 9 Erinäiset tavarat	1 871,5	1 196,0	63,9	68,8	5,7	601,3	32,1	1,1	0,2	
84 Vaatteet	223,8	148,6	66,4	17,0	11,5	84,1	37,6	0,1	0,2	
85 Jalkineet	23,1	10,1	43,7	1,6	16,0	3,2	14,0	0,0	0,2	
872 Lääkintäkojeet ja -laitteet pl. sähköiset	136,1	108,7	79,9	3,3	3,0	57,4	42,2	0,2	0,3	
874 Mittaus-, tarkkailu- ja analyysikojeet	483,3	343,6	71,1	10,1	2,9	203,4	42,1	0,3	0,1	
881 Kameran yms. laitteet	23,3	13,7	58,7	0,6	4,4	8,6	36,9	0,0	0,2	
884 Linssit, särmöt, peilit ym. optiset esineet	134,0	56,9	42,4	1,8	3,2	41,0	30,6	0,2	0,4	
885 Kellot	54,1	29,1	53,8	0,9	3,1	15,7	29,1	0,0	0,2	
Koko tuonti – Totalimport – Total imports	10 025,8	6 031,3	60,2	244,9	4,1	4 185,6	41,7	4,6	0,1	

IX 4a. Rahdin osuus tuontiarvosta SITC-tavaraluokituksen mukaan lähetysmaittain vuonna 1993 (merikuljetukset)
**Fraktens andel av importvärdet enligt SITC-klassificeringen och enligt avsändningsländer år 1993 (sjötransporter)
Share of freight of import value by SITC-classification and by countries of consignment in 1993 (sea transports)**

SITC	Lähetysmaa Avsändningsland Country of consignment	A	B	C		
		Koko tuonti Total import Total imports Milj. mk	Rahtitiedon sis. tuonti Import inneh. frakttuppgift Imports incl. freight data Milj. mk	B/A %	Rahti Frakt Freight Milj. mk	C/B %
0 + 1	Elintarvikkeet	6 220,9	3 904,7	62,8	369,8	9,5
DE	Saksa – Tyskland	597,5	377,5	63,2	33,0	8,7
DK	Tanska – Danmark	393,6	225,5	57,3	10,9	4,8
ES	Espanja – Spanien	389,0	270,2	69,5	52,3	19,4
FR	Ranska – Frankrike	247,8	225,4	91,0	26,1	11,6
GB	Iso-Brit. – Storbrit.	263,5	172,6	65,5	9,4	5,5
IT	Italia – Italien	172,4	167,3	97,0	26,7	16,0
NL	Alankomaat – Nederl.	680,4	540,1	79,4	49,4	9,1
SE	Ruotsi – Sverige	589,1	235,0	39,9	15,2	6,5
US	USA	346,7	178,4	51,4	16,9	9,5
CO	Kolumbia – Colombia	278,1	271,7	97,7	24,5	9,0
2 + 4	Raaka-aineet	5 917,0	2 727,2	46,1	362,4	13,3
DE	Saksa – Tyskland	377,6	140,2	37,1	18,9	13,5
DK	Tanska – Danmark	329,2	139,2	42,3	9,9	7,1
GB	Iso-Brit. – Storbrit.	642,1	546,2	85,1	58,7	10,7
NL	Alankomaat – Nederl.	692,3	484,3	70,0	28,3	5,8
NO	Norja – Norge	299,0	95,4	31,9	14,5	15,2
RU	Venäjä – Ryssland	226,3	31,9	14,1	10,0	31,5
SE	Ruotsi – Sverige	676,6	456,3	67,4	94,6	20,7
US	USA	572,3	303,1	53,0	39,1	12,9
27	Kivennäisaineet, valmistamattomat	1 321,1	931,7	70,5	162,0	17,4
GB	Iso-Brit. – Storbrit.	521,3	495,0	94,9	53,4	10,8
SE	Ruotsi – Sverige	87,0	81,8	94,0	34,3	41,9
US	USA	341,6	168,9	49,5	29,8	17,6
3	Poltto- ja voiteluaineet, sähkövirta	9 750,3	5 882,4	60,3	437,6	7,4
DK	Tanska – Danmark	348,8	169,6	48,6	10,4	6,1
GB	Iso-Brit. – Storbrit.	2 389,2	1 923,6	80,5	111,7	5,8
NO	Norja – Norge	2 763,0	1 773,0	64,2	99,4	5,6
PL	Puola – Polen	865,3	564,2	65,2	72,3	12,8
RU	Venäjä – Ryssland	1 762,6	719,9	40,8	59,2	8,2
US	USA	107,8	102,7	95,3	25,5	24,8
32	Kivihiihi, koksi, briketit yms.	1 478,4	999,3	67,6	144,4	14,4
NL	Alankomaat – Nederl.	126,7	126,7	100,0	10,9	8,6
PL	Puola – Polen	852,1	550,9	64,7	70,9	12,9
RU	Venäjä – Ryssland	262,8	138,9	52,9	20,0	14,4
US	USA	79,5	79,5	100,0	20,4	25,7
33	Kivennäisöljyt ja kivennäisöljytuotteet	8 228,4	4 879,0	59,3	292,8	6,0
DK	Tanska – Danmark	348,8	169,6	48,6	10,4	6,1
GB	Iso-Brit. – Storbrit.	2 352,8	1 913,8	81,3	110,1	5,8
NO	Norja – Norge	2 762,9	1 773,0	64,2	99,4	5,6
RU	Venäjä – Ryssland	1 499,7	581,0	38,7	39,2	6,7
5	Kemialliset aineet ja tuotteet	12 246,6	3 947,7	32,2	229,2	5,8
BE	Belg. Lux.	1 084,1	412,3	38,0	19,3	4,7
DE	Saksa – Tyskland	2 663,0	765,4	28,7	47,7	6,2
DK	Tanska – Danmark	721,6	172,0	23,8	9,3	5,4
FR	Ranska – Frankrike	804,2	263,1	32,7	13,3	5,1
GB	Iso-Brit. – Storbrit.	1 120,2	312,2	27,9	15,4	4,9
NL	Alankomaat – Nederl.	1 738,8	817,7	47,0	42,7	5,2
SE	Ruotsi – Sverige	1 601,7	616,2	38,5	24,5	4,0

IX 4a. (Jatk. – Forts. – Cont. 1993)

SITC	Lähetysmaa Avsändningsland Country of consignment	A		B		C	
		Koko tuonti Total- import Total imports Milj. mk	Rahtitiedon sis. tuonti Import inneh. frakttuppgift Imports incl. freight data Milj. mk	B/A %	Rahti Frakt Freight Milj. mk	C/B %	
6	Valmistetut tavarat valmistusaineittain	12 902,0	5 007,0	38,8	247,6	4,9	
	BE Belg. Lux.	623,2	191,7	30,8	8,0	4,2	
	DE Saksa – Tyskland	2 796,1	1 413,8	50,6	57,7	4,1	
	DK Tanska – Danmark	379,6	153,0	40,3	9,5	6,2	
	FR Ranska – Frankrike	717,2	221,8	30,9	13,0	5,8	
	GB Iso-Brit. – Storbrit.	1 041,0	406,1	39,0	18,4	4,5	
	IT Italia – Italien	719,2	455,3	63,3	29,8	6,5	
	NL Alankomaat – Nederl.	805,2	338,2	42,0	17,1	5,1	
	NO Norja – Norge	463,9	158,6	34,2	6,2	3,9	
	SE Ruotsi – Sverige	2 905,7	954,0	32,8	36,4	3,8	
	US USA	192,6	73,5	38,2	5,2	7,0	
7	Koneet, laitteet ja kuljetusvälineet	25 710,5	16 455,4	64,0	379,0	2,3	
	AT Itävalta – Österrike	370,1	195,9	52,9	4,0	2,1	
	BE Belg. Lux.	837,2	496,0	59,2	9,7	2,0	
	CH Sveitsi – Schweiz	812,2	476,4	58,7	6,1	1,3	
	DE Saksa – Tyskland	6 667,0	4 877,8	73,2	76,8	1,6	
	DK Tanska – Danmark	1 137,0	724,1	63,7	14,1	2,0	
	ES Espanja – Spanien	175,9	121,3	68,9	5,9	4,9	
	FR Ranska – Frankrike	1 217,4	793,1	65,1	21,7	2,7	
	GB Iso-Brit. – Storbrit.	1 672,7	1 155,2	69,1	19,7	1,7	
	IT Italia – Italien	1 374,2	1 018,6	74,1	41,9	4,1	
	NL Alankomaat – Nederl.	1 917,6	1 010,0	52,7	17,2	1,7	
	NO Norja – Norge	366,7	174,5	47,6	4,4	2,5	
	SE Ruotsi – Sverige	4 779,1	2 903,2	60,7	45,0	1,6	
	JP Japani – Japan	2 245,4	1 166,9	52,0	61,3	5,3	
	US USA	628,1	444,7	70,8	17,5	3,9	
74	Yleiskäyttöiset teollisuuden koneet ja laitteet	4 687,6	3 408,9	72,7	79,3	2,3	
	DE Saksa – Tyskland	1 472,4	1 156,9	78,6	19,6	1,7	
	DK Tanska – Danmark	291,5	162,7	55,8	3,5	2,2	
	GB Iso-Brit. – Storbrit.	315,2	259,4	82,3	5,4	2,1	
	IT Italia – Italien	453,6	325,0	71,6	13,7	4,2	
	NL Alankomaat – Nederl.	202,9	138,5	68,3	4,5	3,3	
	SE Ruotsi – Sverige	858,0	599,2	69,8	10,8	1,8	
78	Moottoriajoneuvot	5 084,8	3 225,9	63,4	103,7	3,2	
	BE Belg. Lux.	413,4	226,0	54,7	4,0	1,8	
	DE Saksa – Tyskland	1 313,3	1 023,4	77,9	16,7	1,6	
	FR Ranska – Frankrike	277,2	233,8	84,4	9,6	4,1	
	IT Italia – Italien	179,2	164,8	92,0	8,3	5,1	
	NL Alankomaat – Nederl.	175,0	113,1	64,6	3,2	2,8	
	SE Ruotsi – Sverige	1 094,2	727,7	66,5	11,5	1,6	
	JP Japani – Japan	873,3	294,0	33,7	29,5	10,0	
	US USA	172,5	139,1	80,6	5,4	3,9	
8 + 9	Erinäiset tavarat	10 191,0	6 515,8	63,9	228,7	3,5	
	BE Belg. Lux.	218,8	114,1	52,1	4,4	3,9	
	DE Saksa – Tyskland	1 537,5	997,1	64,9	36,7	3,7	
	DK Tanska – Danmark	804,1	393,0	48,9	9,8	2,5	
	EE Viro – Estland	225,5	152,4	67,6	4,3	2,8	
	FR Ranska – Frankrike	913,0	810,6	88,8	7,2	0,9	
	GB Iso-Brit. – Storbrit.	677,6	467,9	69,1	14,3	3,0	
	IT Italia – Italien	626,7	520,3	83,0	30,9	5,9	
	NL Alankomaat – Nederl.	479,7	279,2	58,2	8,4	3,0	
	NO Norja – Norge	234,8	141,4	60,2	3,0	2,1	
	PT Portugali – Portugal	423,8	316,9	74,8	11,1	3,5	
	SE Ruotsi – Sverige	1 514,0	673,6	44,5	15,5	2,3	
	HK Hongkong	720,1	560,8	77,9	28,4	5,1	
	Koko tuonti – Totalimport – Total imports	82 938,3	44 440,1	53,6	2 254,4	5,1	

IX 4b. Rahdin osuus tuontiarvosta SITC-tavaraluokituksen mukaan lähetysmaittain vuonna 1993 (lentokuljetukset)
Fraktens andel av importvärdet enligt SITC-klassificeringen och enligt avsändningsländer år 1993 (flygtransporter)
Share of freight of import value by SITC-classification and by countries of consignment in 1993 (air transports)

SITC	Lähetysmaa Avsändningsland Country of consignment	A	B		C	
		Koko tuonti Total- import Total imports Milj. mk	Rahtitiedon sis. tuonti Import inneh. fraktoppgift Imports incl. freight data Milj. mk	B/A %	Rahti Frakt Freight Milj. mk	C/B %
0 + 1	Elintarvikkeet	49,4	34,6	70,2	10,4	30,0
	ES Espanja – Spanien	19,7	19,3	98,0	6,5	33,5
	US USA	6,5	4,7	72,7	0,5	11,6
2 + 4	Raaka-aineet	50,2	19,4	38,6	4,3	22,3
	ES Espanja – Spanien	4,4	2,2	49,5	0,3	14,4
	NL Alankomaat – Nederl.	3,7	1,6	42,2	0,2	13,8
	TH Thaimaa – Thailand	3,6	1,4	37,0	0,7	51,5
	US USA	11,3	5,9	52,5	1,0	16,9
	CO Kolumbia – Colombia	4,4	3,0	68,3	1,0	33,9
5	Kemialliset aineet ja tuotteet	765,0	213,5	27,9	11,6	5,4
	BE Belg. Lux.	40,8	12,8	31,4	0,7	5,8
	DE Saksa – Tyskland	133,1	24,9	18,7	1,5	6,1
	GB Iso-Brit. – Storbrit.	128,6	35,9	28,0	1,6	4,4
	JP Japani – Japan	25,6	14,1	55,0	1,3	9,0
	US USA	88,7	42,9	48,4	3,3	7,8
6	Valmistetut tavarat valmistusaineittain	318,3	176,3	55,4	18,1	10,3
	DE Saksa – Tyskland	49,4	33,5	67,8	2,9	8,7
	GB Iso-Brit. – Storbrit.	30,6	19,9	65,1	1,9	9,4
	IT Italia – Italian	10,3	6,1	59,4	0,9	15,0
	SE Ruotsi – Sverige	32,2	6,0	18,5	0,6	10,0
	JP Japani – Japan	16,2	10,5	64,8	0,8	7,5
	US USA	67,9	53,4	78,6	4,8	9,1
7	Koneet, laitteet ja kuljetusvälineet	6 970,7	4 390,9	63,0	131,5	3,0
	AT Itävalta – Österrike	158,6	150,3	94,8	1,6	1,0
	BE Belg. Lux.	99,4	60,4	60,8	3,5	5,8
	CH Sveitsi – Schweiz	139,3	106,4	76,4	2,9	2,7
	DE Saksa – Tyskland	942,9	598,8	63,5	20,0	3,3
	DK Tanska – Danmark	122,0	54,6	44,8	1,7	3,1
	FR Ranska – Frankrike	280,3	96,7	34,5	3,7	3,8
	GB Iso-Brit. – Storbrit.	1 477,4	834,5	56,5	12,9	1,6
	IE Irlanti – Irland	83,8	65,6	78,3	1,4	2,2
	IT Italia – Italian	86,4	69,0	79,8	4,9	7,1
	NL Alankomaat – Nederl.	242,9	152,6	62,8	4,1	2,7
	SE Ruotsi – Sverige	633,9	165,7	26,1	4,4	2,6
	HK Hongkong	117,8	109,7	93,1	3,9	3,5
	JP Japani – Japan	546,4	463,0	84,7	18,1	3,9
	KR Korean tas. – R. Korea	78,8	73,0	92,5	2,1	2,9
	SG Singapore	237,9	141,7	59,6	3,2	2,3
	TW Taiwan	155,3	143,3	92,3	8,6	6,0
	CA Kanada – Canada	48,9	32,3	66,0	1,1	3,5
	US USA	1 305,4	888,8	68,1	25,9	2,9
8 + 9	Erinäiset tavarat	1 871,5	1 196,0	63,9	68,8	5,7
	CH Sveitsi – Schweiz	67,9	44,5	65,5	1,0	2,3
	DE Saksa – Tyskland	191,9	136,5	71,1	4,9	3,6
	FR Ranska – Frankrike	54,7	27,6	50,6	1,4	5,1
	GB Iso-Brit. – Storbrit.	223,9	133,1	59,4	6,5	4,9
	IT Italia – Italian	72,7	43,3	59,5	2,0	4,7
	NL Alankomaat – Nederl.	83,7	49,7	59,4	1,8	3,6
	SE Ruotsi – Sverige	77,5	34,9	45,0	1,9	5,5
	HK Hongkong	96,3	65,1	67,6	6,6	10,2
	IN Intia – Indien	32,6	24,5	75,2	3,5	14,4
	JP Japani – Japan	79,4	56,9	71,7	3,9	6,8
	US USA	485,9	355,6	73,2	17,6	4,9
Koko tuonti – Totalimport – Total imports		10 025,8	6 031,3	60,2	244,9	4,1

X LIIKENNETILASTOT

Liikennetilastolukuihin sisältyy normaalin ulkomaanliikenteen lisäksi kauttakulkuliikenne. Muista raja-alueista poiketen läntisen ja pohjoisen maarajan liikennelukuihin sisältyy myös rajaliikenne. Kuorma-autojen osalta rajaliikenne on sisällytetty liikennetilastoihin vuodesta 1978 lähtien.

Liikennetilastoja on laadittu vuodesta 1954 lähtien.

X TRAFIKSTATISTIK

I trafikstatistiken ingår utöver den normala utrikestrafiken även siffrorna för transitotrafiken. I motsats till siffrorna för de övriga gränsområdena ingår i trafiktalet för den västra och norra gränsen även siffrorna för gränstrafiken. För lastbilarnas del har gränstrafiken ingått i trafikstatistiken sedan år 1978.

Trafikstatistik har uppgjorts sedan år 1954.

X 1. Ulkomaanliikenteessä maahan saapuneet kulkuneuvot vuosina 1984 – 1993
Transportmedel som anlänt till landet i utrikestrafik åren 1984 – 1993
Vehicles arrived in foreign traffic in 1984 – 1993

Vuosi År Year	Laivat ¹⁾ Fartyg ¹⁾ Ships ¹⁾	Lentokoneet Flygmaskiner Airplanes	Rautatievaunut ^{2) 3)} Järnvägsvagnar ^{2) 3)} Railway waggons ^{2) 3)}	Tavaraliikenteessä saapuneet kuorma-autot Lastbilar i godstrafik Lorries in goods traffic
1984	22 148	21 095	314 550	109 666
1985	21 143	21 890	310 479	114 328
1986	21 509	23 085	322 447	117 248
1987	22 114	26 350	191 288	121 656
1988	24 159	30 010	230 046	125 509
1989	25 882	34 359	219 397	122 065
1990	26 571	38 717	216 868	119 305
1991	25 734	37 669	198 771	118 542
1992	27 352	38 011	232 088	147 024
1993	28 180	37 749	278 464	213 210

1) Tarkoittaa sekä suoraan ulkomailta että ulkomailta toisen Suomen sataman kautta saapuneita aluksia. – Avser både direkt från utlandet och från utlandet via annan finsk hamn anlända fartyg. – Means ships arriving directly from abroad or via another Finnish port.

2) Tarkoittaa Neuvostoliitosta saapuneita tavara- ja henkilövaunuja. – Avser från Sovjetunionen anlända gods- och personvagnar. – Means goods waggons as well as passenger coaches arriving from the Soviet Union.

3) Laskutapaa muutettu vuodesta 1987 lähtien. – Räkningssystemet ändrat från 1987. – Calculation method changed since 1987.

X 2a. Ulkomaanliikenteessä maahan saapuneet ajoneuvot ja kontit tulopaikoittain vuonna 1993
Fordon och containrar som anlänt till landet i utrikestrafik enligt ankomstort år 1993
Vehicles and containers arrived in foreign traffic by place of arrival in 1993

Tulopaikka Ankomstort Place of arrival	Henkilö- autot Person- bilar Cars	Linja- autot Bussar Buses	Kuorma-autot – Lästbilar Lorries		Perävaunut ¹⁾ – Släpvagnar ¹⁾ Trailers ¹⁾		Kontit – Containrar Containers	
			Kuormatut Med last With cargo	Ilman kuormaa Utan last Without cargo	Kuormatut Med last With cargo	Ilman kuormaa Utan last Without cargo	Kuormatut Med last With cargo	Ilman kuormaa Utan last Without cargo
Helsinki – Helsingfors	129 709	6 432	26 919	6 223	46 407	5 662	70 868	25 625
Porvoo – Borgå	–	–	–	–	–	–	79	1 389
Hanko – Hangö	256	1	532	65	4 122	414	831	2 354
Kotka	2 212	14	43	35	105	2	11 747	16 843
Hamina – Fredrikshamn	105	–	4	1	607	2	4 806	946
Turku – Åbo	127 644	5 216	22 983	2 267	12 854	2 588	7 696	1 405
Naantali – Nådendal	36 362	704	2 602	368	903	50	–	–
Uusikaupunki – Nystad	276	35	8 513	1 687	1 154	19	–	–
Rauma – Raumo	17	0	13	2	197	185	1 953	5 903
Pori – Björneborg	–	–	–	–	–	–	2 705	3 244
Vaasa – Vasa	39 742	2 505	2 476	1 049	198	58	129	5
Pietarsaari – Jakobstad	1 270	82	36	5	1	–	–	–
Kokkola – Karleby	475	90	11	6	–	–	–	–
Oulu – Uleåborg	–	–	–	–	–	–	16	5
Kemi	1	–	–	–	–	–	771	2
Vaalimaa	53 488	5 799	15 158	29 850	–	–	–	–
Vainikkala	–	–	–	–	–	–	2 926	1 679
Nuijamaa	47 579	2 776	9 362	9 344	–	–	–	–
Imatra	12 518	462	5 270	794	–	–	–	–
Uukuniemi	480	–	502	105	–	–	–	–
Niirala	14 052	335	3 249	789	–	–	1 104	–
Vartius	14 199	276	2 103	1 091	–	–	–	–
Kellosele	4 584	36	719	1 636	–	–	–	–
Rajajooseppi	3 727	673	1 367	584	–	–	–	–
Tornio – Torneå	1 885 161	8 560	7 843	15 519	–	–	17	4
Aavasaksa	476 098	1 443	804	7 497	–	–	–	–
Pello	218 044	456	543	7 155	–	–	–	–
Kolari	173 540	426	1 575	965	–	–	–	–
Muonio	82 542	145	31	205	–	–	–	–
Karesuvanto	143 683	738	2 321	330	–	–	–	–
Kilpisjärvi	69 961	997	2 615	1 057	–	–	–	–
Kivilompolo	65 138	3 461	2 495	600	–	–	–	–
Utsjoki	7 660	72	132	56	–	–	–	–
Karigasniemi	99 778	2 320	705	489	–	–	–	–
Nuorgam	53 578	170	650	307	–	–	–	–
Näätämö	48 732	316	221	531	–	–	–	–
Maarianhamina – Mariehamn	57 080	639	564	35	41	–	–	–
Eckerö	63 704	744	127	75	–	–	–	115
Yhteensä – Summa – Total	3 933 395	45 923	122 488	90 722	66 589	8 980	105 648	59 519

¹⁾ Ilman vetoyksikköä maahan saapuneet erilliset perävaunut.
 Utan dragenhet till landet anlända enskilda släpvagnar.
 Separate trailers arrived in the country without pull unit.

X 2b. Ulkomaanliikenteessä maasta lähteneet ajoneuvot ja kontit menopaikoittain vuonna 1993
Fordon och containrar som avgått från landet i utrikestrafik enligt avgångsort år 1993.
Vehicles and containers departed in foreign traffic by place of departure in 1993

Menopaikka Avgångsort Place of departure	Henkilö- autot Person- bilar Cars	Linja- autot Bussar Buses	Kuorma-autot – Lastbilar Lorries		Perävaunut ¹⁾ – Släpvagnar ¹⁾ Trailers ¹⁾		Kontit – Containerar Containers	
			Kuormatut Med last With cargo	Ilman kuormaa Utan last Without cargo	Kuormatut Med last With cargo	Ilman kuormaa Utan last Without cargo	Kuormatut Med last With cargo	Ilman kuormaa Utan last Without cargo
Helsinki – Helsingfors	155 375	7 492	27 156	4 404	48 523	1 079	75 497	11 788
Porvoo – Borgå	–	–	–	–	–	–	2 051	–
Loviisa – Lovisa	–	–	–	–	–	–	23	–
Hanko – Hangö	250	–	667	56	5 623	71	3 512	95
Kotka	573	22	–	5	–	–	32 782	1 049
Hamina – Fredrikshamn	94	–	10	1	69	611	4 444	827
Turku – Åbo	130 646	5 061	24 111	1 463	14 885	316	3 350	1 633
Naantali – Nådendal	30 641	262	2 950	96	989	19	–	–
Uusikaupunki – Nystad	262	–	11 277	524	928	17	–	–
Rauma – Raumo	–	–	78	7	1 773	12	9 671	849
Pori – Björneborg	–	–	–	–	–	–	6 766	1 246
Vaasa – Vasa	39 723	2 584	3 263	149	218	–	130	5
Pietarsaari – Jakobstad	1 128	54	49	4	–	–	–	–
Kokkola – Karleby	572	88	12	1	–	–	–	–
Oulu – Uleåborg	–	–	–	–	–	–	1	–
Kemi	–	–	–	–	–	–	68	690
Vaalimaa	67 654	5 443	43 453	6 248	–	–	–	–
Vainikkala	–	–	–	–	–	–	7 910	139
Nuijamaa	54 853	2 892	15 399	6 078	–	–	–	–
Imatra	12 975	467	596	5 233	–	–	–	–
Uukuniemi	521	–	141	463	–	–	–	–
Niirala	18 772	312	1 384	2 811	–	–	–	1 104
Vartius	17 738	322	1 145	2 299	–	–	–	–
Kellosekä	4 565	35	1 236	1 147	–	–	–	–
Rajajooseppi	9 206	658	921	1 107	–	–	–	–
Tornio – Torneå	1 886 408	8 661	21 109	2 018	–	–	29	6
Aavasaksa	481 929	1 488	5 609	2 523	–	–	–	–
Pello	219 148	439	7 470	361	–	–	–	–
Kolari	168 422	380	2 108	397	–	–	–	–
Muonio	82 650	137	66	190	–	–	–	–
Karesuvanto	140 760	740	2 074	679	–	–	–	–
Kilpisjärvi	69 706	933	3 461	526	–	–	–	–
Kivilompolo	64 510	3 292	3 305	325	–	–	–	–
Utsjoki	7 480	67	114	40	–	–	–	–
Karigasniemi	92 954	2 947	655	418	–	–	–	–
Nuorgam	57 268	137	677	222	–	–	–	–
Näätämö	50 821	318	942	104	–	–	–	–
Maarianhamina – Mariehamn	59 737	662	536	63	40	6	–	–
Eckerö	61 691	776	145	57	–	–	119	–
Yhteensä – Summa – Total	3 989 032	46 669	182 119	40 019	73 048	2 131	146 353	19 431

¹⁾ Ilman vetoyksikköä maasta lähteneet erilliset perävaunut.
 Utan dragenhet från landet avgångna enskilda släpvagnar.
 Separate trailers departed from the country without pull unit.

X 3a. Ulkomaanliikenteessä maahan saapuneet ajoneuvot ja kontit rekisteröintimaittain vuonna 1993
Fordon och containrar som anlänt till landet i utrikestrafik enligt registreringsländer år 1993
Vehicles and containers arrived in foreign traffic by countries of registration in 1993

Rekisteröintimaa Registreringsland Country of registration	Henkilö- autot Person- bilar Cars	Linja- autot Bussar Buses	Kuorma-autot – Lastbilar Lorries		Perävaunut – Släpvagnar Trailers		Kontit ¹⁾ – Containrar ¹⁾ Containers ¹⁾			
			Kuormatut Med last With cargo	Ilman kuormaa Utan last Without cargo	Kuormatut Med last With cargo	Ilman kuormaa Utan last Without cargo	Kuormatut Med last With cargo	Ilman kuormaa Utan last Without cargo		
AT	Itävalta – Österrike	2 181	144	34	4	272	3	11	–	
BE	Belg. Lux.	1 457	39	53	20	5	–	5 942	2 297	
BG	Bulgaria – Bulgarien	28	–	247	92	–	–	–	–	
BY	V-Venäjä – Vitryssl.	–	–	–	–	–	–	–	7	
CH	Sveitsi – Schweiz	2 794	81	34	10	6	–	–	–	
CZ	Tshekinmaa – Tjeckien	338	19	729	239	8	1	–	–	
DE	Saksa – Tyskland	44 717	4 125	758	243	4 927	311	52 946	34 103	
DK	Tanska – Danmark	5 959	1 240	4 270	362	2 928	220	1 615	1 771	
EE	Viro – Estland	12 018	547	8 385	2 410	1 332	291	759	950	
ES	Espanja – Spanien	728	20	342	8	11	–	382	–	
FI	Suomi – Finland	1 930 059	24 343	70 515	57 495	31 445	4 243	465	118	
FR	Ranska – Frankrike	4 269	164	294	16	28	1	595	52	
GB	Iso-Brit. – Storbrit.	2 181	41	329	55	2 771	441	9 599	2 283	
GR	Kreikka – Grekland	26	2	2	3	–	–	23	38	
HR	Kroatia – Kroatien	2	–	3	5	–	–	36	–	
HU	Unkari – Ungern	80	4	1 054	1 079	1	–	–	–	
IE	Irlanti – Irland	8	–	31	23	2	–	–	–	
IS	Islanti – Island	4	–	–	–	–	–	–	–	
IT	Italia – Italien	3 565	50	85	8	6	–	4	–	
LT	Liettua – Litauen	224	36	138	94	–	–	–	298	
LV	Latvia – Lettland	481	40	272	204	3	4	1	290	
NL	Alankomaat – Nederl.	6 138	188	1 833	374	13 682	1 689	21 721	6 473	
NO	Norja – Norge	254 756	3 123	10 896	1 611	15	2	351	211	
PL	Puola – Polen	1 133	18	142	348	8	2	924	1 530	
PT	Portugali – Portugal	14	5	1	2	–	–	–	–	
RO	Romania – Rumänien	2	–	67	3	–	–	–	–	
RU	Venäjä – Ryssland	27 836	3 467	9 145	16 114	30	67	1 199	4 375	
SE	Ruotsi – Sverige	1 631 991	8 224	12 721	9 714	9 109	1 705	5 813	4 349	
SI	Slovenia – Slovenien	65	1	10	63	–	–	–	–	
SK	Slovakia – Slovakien	37	–	92	116	–	–	–	–	
TR	Turkki – Turkiet	1	–	3	2	–	–	43	–	
UA	Ukraina	1	1	–	1	–	–	–	6	
YU	Jugoslavia – Jugosl.	1	–	1	2	–	–	–	–	
EG	Egypti – Egypten	–	–	–	–	–	–	40	1	
TZ	Tansania – Tanzania	58	1	–	–	–	–	–	–	
AZ	Azerbaidz. – Azerdajdz.	–	–	–	–	–	–	–	24	
CN	Kiina – Kina	–	–	–	–	–	–	2	–	
CY	Kypros – Cypern	2	–	2	–	–	–	25	24	
GE	Georgia – Georgien	4	–	–	–	–	–	–	–	
IL	Israel	22	–	–	–	–	–	301	–	
IR	Iran	–	–	–	–	–	–	–	140	
JP	Japani – Japan	–	–	–	–	–	–	2 801	175	
KZ	Kazahstan – Kazachstan	–	–	–	–	–	–	–	2	
LB	Libanon	5	–	–	–	–	–	–	–	
MN	Mongolia – Mongoliet	–	–	–	–	–	–	2	2	
SA	Saudi-Arabia – Saudiarab.	3	–	–	–	–	–	–	–	
CA	Kanada – Canada	5	–	–	–	–	–	–	–	
US	USA	189	–	–	2	–	–	2	–	
AU	Australia – Austral.	8	–	–	–	–	–	39	–	
NZ	U.Seelanti – Nya Zeel.	3	–	–	–	–	–	–	–	
Koko liikenne – Hela tra- fiken – Total traffic			3 933 395	45 923	122 488	90 722	66 589	8 980	105 648	59 519

¹⁾ Lähtömaittain – Enligt avgångsland – By country of departure (Viimeinen lähtömaa – Det sista avgångslandet – Last country of departure)

X 3b. Ulkomaanliikenteessä maasta lähteneet ajoneuvot ja kontit rekisteröintimaittain vuonna 1993¹⁾
Fordon och containrar som avgått från landet i utrikestrafik enligt registreringsländer år 1993¹⁾
Vehicles and containers departed in foreign traffic by countries of registration in 1993¹⁾

Rekisteröintimaa Registreringsland Country of registration	Kuorma-autot – Lastbilar Lorries		Perävaunut – Släpvagnar Trailers		Kontit ²⁾ – Containerar ²⁾ Containers ²⁾	
	Kuormatut Med last With cargo	Ilman kuormaa Utan last Without cargo	Kuormatut Med last With cargo	Ilman kuormaa Utan last Without cargo	Kuormatut Med last With cargo	Ilman kuormaa Utan last Without cargo
AT Itävalta – Österrike	33	14	283	9	20	–
BE Belg. Lux.	72	25	15	38	5 149	971
BG Bulgaria – Bulgarien	351	51	–	–	–	–
BY V-Venäjä – Vitryssl.	–	–	–	–	12	–
CH Sveitsi – Schweiz	26	7	3	–	–	–
CZ Tshekinmaa – Tjeckien	973	137	12	–	–	–
DE Saksa – Tyskland	765	316	5 204	127	88 499	7 950
DK Tanska – Danmark	4 104	705	3 242	80	1 814	692
EE Viro – Estland	8 261	2 328	1 292	192	395	305
ES Espanja – Spanien	229	125	4	–	178	111
FI Suomi – Finland	109 698	24 526	35 602	483	144	451
FR Ranska – Frankrike	159	182	31	1	455	208
GB Iso-Brit. – Storbrit.	262	130	2 665	499	17 415	2 120
GR Kreikka – Grekland	3	–	–	–	116	–
HR Kroatia – Kroatien	5	1	–	–	–	–
HU Unkari – Ungern	2 253	85	–	–	–	–
IE Irlanti – Irland	57	28	–	–	–	–
IS Islanti – Island	–	–	–	–	8	–
IT Italia – Italien	42	33	7	–	–	–
LT Liettua – Litauen	138	34	3	–	60	–
LV Latvia – Lettland	305	133	2	–	5	–
NL Alankomaat – Nederl.	1 729	527	14 019	312	10 486	3 855
NO Norja – Norge	11 169	1 698	44	2	128	219
PL Puola – Polen	518	45	7	–	1 677	206
PT Portugali – Portugal	3	–	–	–	–	–
RO Romania – Rumänien	16	18	–	–	–	–
RU Venäjä – Ryssland	22 538	4 337	97	142	1 671	979
SE Ruotsi – Sverige	18 061	4 520	10 515	246	9 077	1 363
SI Slovenia – Slovenien	111	2	–	–	–	–
SK Slovakia – Slovakien	229	6	–	–	–	–
TR Turkki – Turkiet	–	1	–	–	13	–
UA Ukraina	3	–	–	–	6	–
YU Jugoslavia – Jugosl.	6	–	–	–	–	–
EG Egypti – Egypten	–	–	–	–	105	–
ZA Et.-Afr. tas – S.afr.r.	–	5	–	–	146	–
CN Kiina – Kina	–	–	–	–	69	–
CY Kypros – Cypren	–	–	–	–	42	–
HK Hongkong	–	–	–	–	56	–
IL Israel	–	–	–	–	668	–
IN Intia – Indien	–	–	–	–	8	–
IR Iran	–	–	–	–	1	–
JP Japani – Japan	–	–	–	–	4 298	–
KR Korean tas. – R. Korea	–	–	–	–	1 489	–
KZ Kazahstan – Kazachst.	–	–	–	–	165	–
LB Libanon	–	–	–	–	107	–
MN Mongolia – Mongoliet	–	–	–	–	26	–
SY Syyria – Syrien	–	–	–	–	342	–
TJ Tadžikist. – Tadžjik.	–	–	–	–	13	–
TW Taiwan	–	–	–	–	88	–
UZ Uzbekistan	–	–	–	–	41	–
US USA	–	–	1	–	–	–
BR Brasilia – Brasilien	–	–	–	–	17	–
CO Kolumbia – Colombia	–	–	–	–	2	–
AU Australia – Austral.	–	–	–	–	1 342	1
Koko liikenne – Hela trafiken – Total traffic	182 119	40 019	73 048	2 131	146 353	19 431

1) Lähteneistä henkilö- ja linja-autoista tietoa ei ole kerätty. – För personbilar och bussar har uppgifter inte erhållits. – For cars and busses no data is available.

2) Määräimäittain – Enligt bestämmelseland – By country of destination. (Ensimmäinen määrämaa – Det första bestämmelselandet – First country after departure)

XI VERONKANTOTILASTOT

Tilastointiperiaatteet

Veronkantotilastoissa esitetään tiedot tuontitaroiden verotuksesta maahantuonnin yhteydessä. Tilasto laaditaan kerran vuodessa vuositilastona.

Tilastoaineisto veronkantotilastoissa on lähes sama kuin tuonnin tavaratilastoissakin. Tullivarastojen osalta tiedot perustuvat kuitenkin varastosta ottoihin, jolloin verotuskin tapahtuu.

Veronkantotiedot on saatu tullauksen yhteydessä tullauspäätöksistä. Tullauspäätöksiin myöhemmin tehtyjä muutoksia (lisäkanto tai palautus) ei pääsääntöisesti ole otettu huomioon ja tämän vuoksi tilastolliset kantoluvut poikkeavat jossain määrin tosiasiallisesta nettokannosta.

Taulukossa 1 esitetyt kantotiedot ovat tilinpidon mukaisia lukuja ja poikkeavat tämän vuoksi muiden taulukoiden kantoluvuista.

Veronkantotilastoissa ei ole voitu ottaa huomioon käytännön verotusmenettelyn vaikutusta veronkantoa laskettaessa. Lähinnä tämä koskee tapauksia, joissa tuontitavaraa käytetään vientitavaran valmistukseen ja tähän perustuvaa tuontiverovapautta ei toteuteta tuonnin yhteydessä vaan vasta viennin tapahduttua.

Veronkantotilastoissa tuonti esitetään jaoteltuna veronalaiseen ja verottomaan tuontiin. Veronalainen tuonti tarkoittaa tuontia, josta on kannettu tullia tai muuta veroa. Veroton tuonti tarkoittaa ao. verolain perusteella verotonta tuontia.

Tavaran ollessa tulliton tullitariffin perusteella (yleinen tulli = vapaa) vapausperusteeksi on tilastoitu tämä vapaus vaikka tavarasta olisikin esitetty tullittomuuteen oikeuttava tavaratodistus. Kuitenkin tavaran ollessa tulliton suoraan tulliverolain nojalla, vapausperusteeksi on aina tilastoitu kyseinen tulliverolain kohta.

Vapaakauppasopimuskohtelu tarkoittaa tullikohtelua, jossa tavaratodistuksen perusteella sovelletaan yleistä tullia alemmaa tullia tai tullittomuutta.

XI SKATTEUPPBÖRDSSTATISTIK

Principerna för uppgörande av statistiken

Statistiken över skatteuppbörd ger uppgifter om importerade varors beskattning vid införseln. Statistiken publiceras som årsstatistik.

Databasen i skatteuppbördsstatistiken är i stort sett densamma som i importvarustatistiken. Uppgifterna om införseln via tullager baserar sig dock på förtullningar från tullager vid vilken tidpunkt även beskattningen sker.

Uppgifterna om skatteuppbörd baserar sig på vid förtullningen givna förtullningsbeslut. Eventuella ändringar i förtullningsbesluten (tilläggsuppbörd eller restitution) som gjorts efteråt har i regel lämnats obeaktade och därför avviker de statistiska siffrorna i någon mån från den faktiska nettouppbörden.

Uppgifterna om uppbörd i tabell 1 är baserade på bokföringen och avviker därför från uppbörds-siffrorna i andra tabeller.

Det har inte varit möjligt att i statistiken över skatteuppbörd beakta den verkan det praktiska skatteförfarandet har vid beräkandet av den slutliga och faktiska skatteuppbörden. Närmast gäller detta sådana fall, där importvaror används för tillverkning av exportvaror och den härpå baserade skattefriheten inte genomförs vid införseln utan först efter utförseln.

Införseln har i statistiken över skatteuppbörd uppdelats i skattebelagd och skattefri införsel. Skattebelagd införsel avser införsel för vilken utgått tull eller annan skatt. Skattefri införsel avser införsel som är skattefri enligt vederbörande skattelag.

Då en vara är tullfri enligt tulltariffen (allmän tull = fri), utgör denna grund den statistiska befrielsegrunden, om också ett varucertifikat som berättigar till tullfrihet har företetts. Om varan emellertid är tullfri direkt enligt tullskattelagen, baserar sig den statistiska befrielsegrunden alltid på ifrågavarande lagrum.

Frihandelsavtalsbehandling avser tullbehandling där man på basen av varucertifikat tillämpar en lägre tullsats än den allmänna tullen eller tullfrihet.

Yleinen tullikohtelu sisältää yleisen tullin lisäksi, ellei toisin esitetä, yleisen teollisuustullin (e- ja t-tullit) mukaisen tuonnin ja yleinen tullivapaa tuonti tullittoman tuonnin tullitariffin, tulliverolain sekä teollisuustullin mukaan.

Liikevaihtoveron kannossa ei ole otettu huomioon vähennyksenä liikevaihtoverolain mukaisia alkutuotevähennykseen perustuvia liikevaihtoveron palautuksia.

Veronkantotilastoissa tuonnin arvo tarkoittaa tavaran tullausarvoa eli sen kauppaa-arvoa tuonti-
paikalla Suomessa (CIF). Arvoon ei sisälly mitään maahantuonnin yhteydessä kannettavia veroja.

Insidensi tarkoittaa kannon suhdetta arvoon, joko koko arvoon tai veronalaiseen arvoon.

Tavaraluokituksina käytetään taulukoissa 5 ja 6 tavaran käytön mukaista luokitusta, taulukoissa 3 ja 7 Harmonoitua nimikkeistöä (HS).

Taulukossa 8 maa tarkoittaa tavaran alkuperämaata. Taulukossa esitetään vain ne maat, joista tuonti oli vähintään 1 milj. mk.

Tulli- ja tuontimaksukohtelut

Yleinen tulli- ja tuontimaksukohtelu: Tullitariffilaki, Tuontimaksulaki, Tulliverolaki.

Vapaakauppasopimuskohtelu

Efta-kohtelu: Ruotsi, Norja, Itävalta, Sveitsi, Islanti.

EEC-kohtelu: Belgia, Luxemburg, Saksan liittotasavalta, Tanska, Espanja, Ranska, Iso-Britannia, Kreikka, Irlanti, Italia, Alankomaat, Portugali, Grönlanti, Färsaaret.

Kehitysmää-kohtelu (GSP) Generalized system of preferences: AL BA BG HR MT QM RO SI TR CN KP MN VN KN MH sekä ulkomaankauppatilaston kehitysmaat paitsi EH RE SH BN IO TW GL PM AI BM PR XC XD XE FK GF CK NU XF XG XH XK.

Under allmän tullbehandling faller, om inte annat framställs, förutom införsel enligt allmän tull också införsel enligt allmän industritull (t- och e-tull) medan allmän tullfri införsel avser den införsel som är tullfri enligt tulltariffen eller tullskattelagen eller på grund av industritull.

Uppbörden av omsättningsskatt inbegriper inte som avdrag de s.k. primärproduktavdrag, som baserar sig på omsättningsskattelagen.

Införselns värde i statistiken över skatteuppbörd avser varans tullvärde, dvs. dess transaktionsvärde på importorten i Finland (CIF). Värdet inbegriper inte skatter som uppbärs vid importen.

Med incidens förstås uppbördens förhållande till värdet, antingen till hela värdet eller till det skattebelagda värdet.

Varuklassificeringen baserar sig i tabellerna 5 och 6 på varornas användning, i tabellerna 3 och 7 på den harmoniserade nomenklaturen (HS).

Landbegreppet i tabell 8 avser varans ursprungsland. I tabellen uppträder endast de länder, varifrån importen överstiger 1 milj. mk.

Tull- och importavgiftsbehandling

Allmän tull- och importavgiftsbehandling: Lagen om tulltariff, Lagen om importavgifter, Tullskattelagen.

Frihandelsavtalsbehandling

Efta-behandling: Sverige, Norge, Österrike, Schweiz, Island.

EEC-behandling: Belgien, Luxemburg, Förbundsrepubliken Tyskland, Danmark, Spanien, Frankrike, Storbritannien, Grekland, Irland, Italien, Nederländerna, Portugal, Grönland, Färöarna.

Utvecklingslands-behandling (GSP) Generalized system of preferences: AL BA BG HR MT QM RO SI TR YU CN KP MN VN KN MH samt u-länderna i utrikeshandelsstatistiken, utom EH RE SH BN IO TW GL PM AI BM PR XC XD XE FK GF CK NU XF XG XH XK.

Muu tullikohtelu

Teollisuustulli- ja teollisuustuontimaksukohtelu: t-teollisuustullit ja t-tuontimaksut, e-tullit.

Tulliverolain mukainen kohtelu: Ulkomaankauppatilastoon sisältyvä TVL:n mukainen kohtelu-tuonti.

Annan tullbehandling

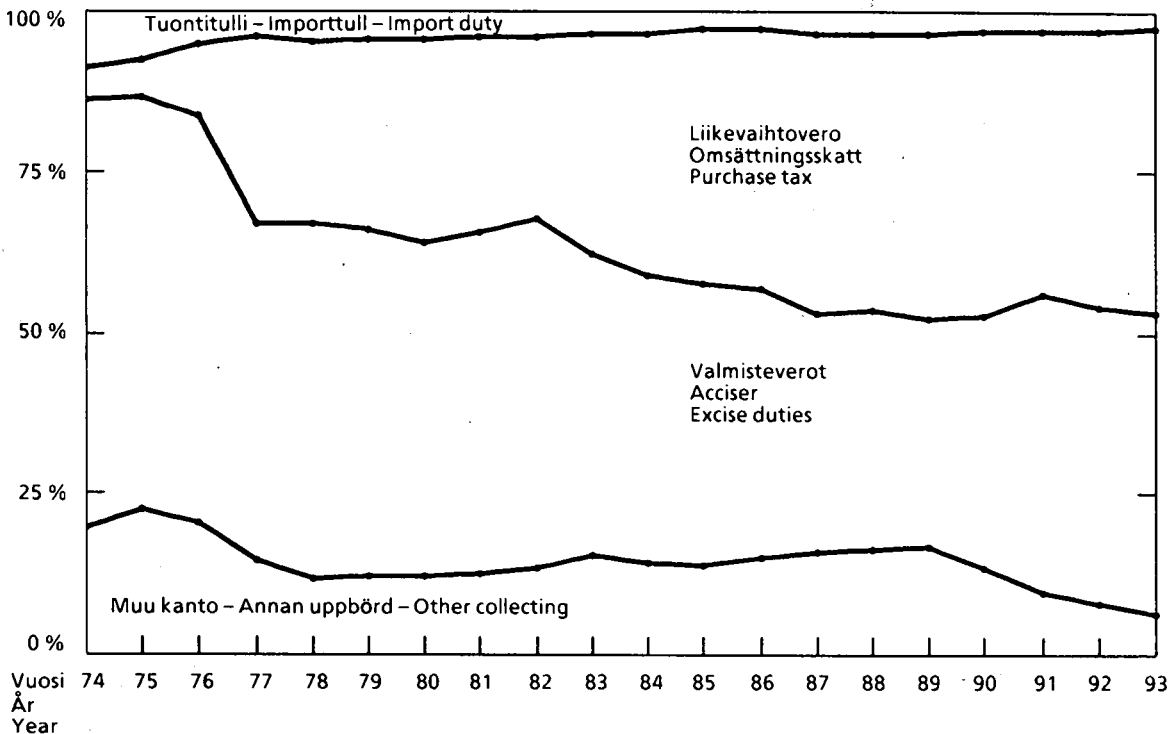
Industritull- och industriimportavgiftsbehandling: t-industritull och t-importavgifter, e-tull.

Behandling enligt tullskattelagen: I utrikeshandelsstatistiken redovisad införsel enligt TSL.

XI 1. Tullilaitoksen kanto tilinpidon mukaan vuosina 1974 – 1993
Uppbörden vid tullverket enligt räkenskaper åren 1974 – 1993
Collecting in the Customs Department by accounts in 1974 – 1993

Vuosi År Year	Tuontitulli Importtull Import duty		Liikevaihtovero ¹⁾ Omsättnings- skatt ¹⁾ Purchase tax		Valmisteverot ²⁾ Acciser ²⁾ Excise duties		Auto- ja moot- toripyörävero Skatt på bilar och motorcyklar Tax on automob- iles and motor- cycles		Muu kanto Annan uppbörd Other collecting		Koko kanto Totala upp- börden Total collecting		Osuus val- tion vero- tuloista Andel av skatten till staten Share of state taxes
	milj. mk	%	milj. mk	%	milj. mk	%	milj. mk	%	milj. mk	%	milj. mk	%	
1974	399	8,6	251	5,4	3 087	66,2	469	10,1	457	9,8	4 664	100,0	25,3
1975	442	7,6	342	5,8	3 753	64,1	699	11,9	617	10,5	5 853	100,0	27,0
1976	386	5,0	880	11,5	4 820	63,0	809	10,6	754	9,9	7 649	100,0	35,3
1977	393	3,6	3 249	29,5	5 754	52,3	859	7,8	742	6,7	10 997	100,0	36,9
1978	508	4,1	3 555	28,9	6 772	55,1	875	7,1	579	4,7	12 289	100,0	39,6
1979	606	4,0	4 578	30,0	8 204	53,7	1 211	7,9	671	4,4	15 270	100,0	45,1
1980	751	4,2	5 686	31,9	9 233	51,7	1 273	7,1	903	5,1	17 846	100,0	45,2
1981	764	3,9	6 015	30,5	10 448	53,0	1 483	7,5	995	5,0	19 705	100,0	42,1
1982	844	3,8	6 399	28,5	12 202	54,4	1 747	7,8	1 238	5,5	22 429	100,0	43,0
1983	810	3,5	7 840	34,1	10 823	47,1	2 152	9,4	1 374	6,0	22 999	100,0	40,9
1984	864	3,3	9 928	37,9	11 657	44,5	2 417	9,2	1 342	5,1	26 208	100,0	39,8
1985	781	2,7	11 493	39,7	12 697	43,8	2 621	9,0	1 382	4,8	28 974	100,0	39,2
1986	856	2,7	12 628	40,2	13 191	42,0	3 253	10,4	1 479	4,7	31 407	100,0	39,2
1987	1 028	3,2	14 125	43,7	12 033	37,3	3 684	11,4	1 428	4,4	32 297	100,0	37,1
1988	1 301	3,5	16 214	43,0	13 940	37,0	4 600	12,2	1 646	4,4	37 701	100,0	37,0
1989	1 359	3,2	18 907	44,6	15 103	35,6	5 215	12,3	1 794	4,2	42 378	100,0	36,5
1990	1 379	3,1	19 451	44,2	17 334	39,4	4 003	9,1	1 816	4,1	43 983	100,0	36,4
1991	1 232	3,1	16 114	40,7	18 440	46,6	2 274	5,7	1 507	3,8	39 567	100,0	34,4
1992	1 139	2,8	17 440	43,4	18 512	46,0	1 920	4,8	1 212	3,0	40 224	100,0	38,3
1993	1 156	2,6	19 391	44,4	20 388	46,7	1 695	3,9	1 035	2,4	43 665	100,0	43,6

Tärkeimpien verojen osuudet vuosina 1974 – 1993
De viktigaste skatternas andel åren 1974 – 1993
Share of the most important taxes in 1974 – 1993



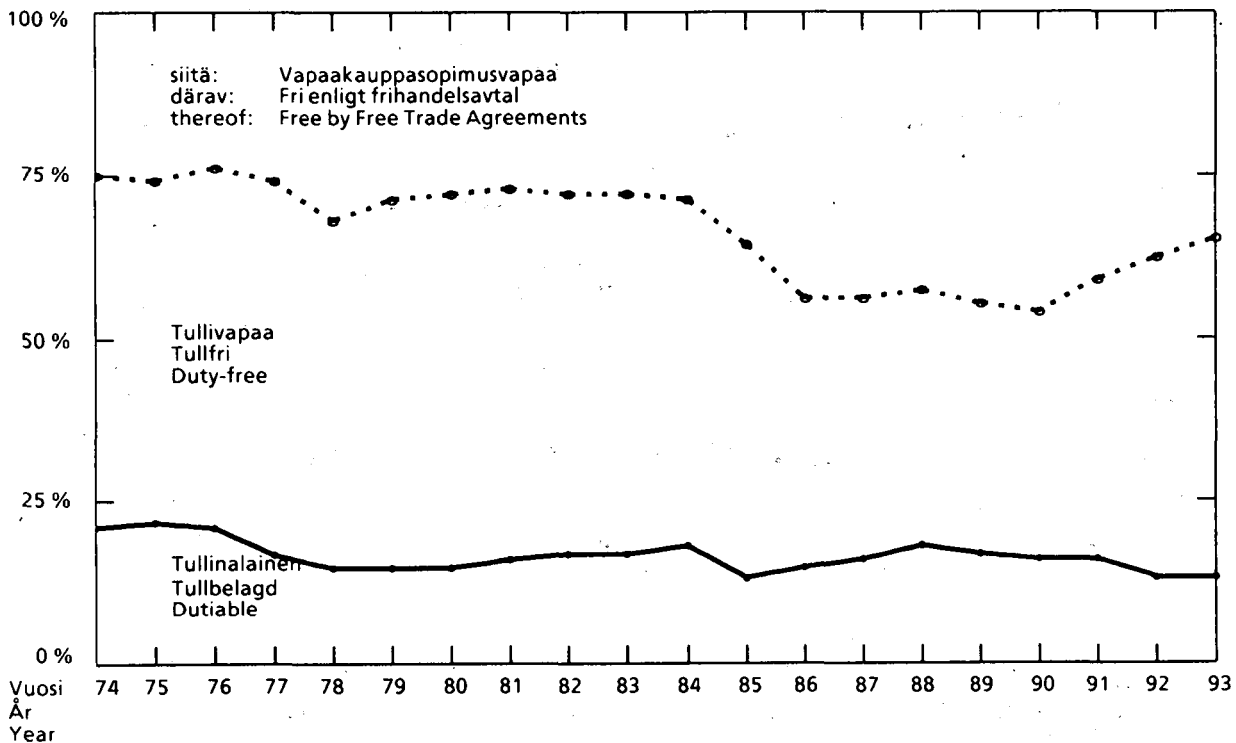
1) Liikevaihtoveron kanto maahantuonnin yhteydessä siirtyi myös tukkuverovelvollisten osalta tullilaitoksen tehtäväksi vuoden 1976 aikana. – Tullverket ålades att under år 1976 handha uppbörden av omsättningskatt i samband med import även för de partiskattskyldigas del.

2) Valmisteverojen kanto kattaa sekä kotimaisen tuotannon että tuonnin perusteella kannetut valmisteverot. – Acciserna omfattar både uppbörden för den inhemska produktionen och uppbörden i samband med import.

XI 2a. Eri tullikohteluiden osuus tuonnista vuosina 1974 – 1993
Olika tullbehandlingars andel av importen åren 1974 – 1993
Share of different duty treatments in imports in 1974 – 1993

Vuosi År Year	Osuus koko tuonnista – Andel av totalimporten – Share of total imports %							
	Tullinalainen Tullbelagd Dutiable	Tulliton Tullfri Duty-free	Yleinen tullikohtelu Allmän tullbehandling General duty treatment		Vapaakauppasopimuskohtelu Behandling enligt frihandelsavtal Treatment by Free Trade Agreements			
			Tullinalainen Tullbelagd Dutiable	Tulliton Tullfri Duty-free	Efta- kohtelu Efta- behandling Efta- treatment	EEC-kohtelu EEC-behand- ling EEC-treat- ment	SNTL- ja KEVSOS- kohtelu SRRF- och KEVSOS- behandling USSR- and KEVSOS- treatment	GSP-kohtelu GSP-behand- ling GSP-treat- ment
1974	21	79	10	54	16	19	1	0
1975	22	78	8	52	16	22	2	0
1976	21	79	7	55	15	20	2	0
1977	17	83	8	57	13	20	2	0
1978	15	85	10	53	12	21	2	1
1979	15	85	10	56	12	19	2	1
1980	15	85	10	57	11	20	2	1
1981	16	84	11	57	10	19	2	1
1982	17	83	12	55	9	21	2	1
1983	17	83	12	55	9	21	2	1
1984	18	82	13	53	10	22	1	1
1985	13	87	13	51	8	25	2	1
1986	15	85	15	41	10	31	2	1
1987	16	84	16	40	10	31	2	1
1988	18	82	17	39	13	28	2	1
1989	17	83	17	38	13	29	2	1
1990	16	84	16	38	12	30	2	1
1991	16	84	16	43	11	27	2	1
1992	13	87	13	49	10	25	1	1
1993	13	87	13	52	9	24	1	2

Tullivapaan tuonnin osuus vuosina 1974 – 1993
Den tullfria importens andel åren 1974 – 1993
Share of duty-free imports in 1974 – 1993



XI 2b. Tuonti tullikohtelun mukaan vuosina 1974 – 1993
Importen enligt tullbehandling åren 1974 – 1993
Imports by duty treatment in 1974 – 1993

Vuosi År Year	Koko tuonti – Totalimport – Total imports					Yleinen tullikohtelu – Allmän tullbehandling – General duty treatment			
	Tullin- alainen Tullbelagd Dutiable milj. mk	Tulliton ¹⁾ Tullfri Duty-free milj. mk	Tullinkanto Tulluppbörd Collected duties milj. mk	A ²⁾ Insidenssi Incidence %	B ³⁾ Insidenssi Incidence %	Tullin- alainen Tullbelagd Dutiable milj. mk	Tulliton Tullfri Duty-free milj. mk	Tullinkanto Tulluppbörd Collected duties milj. mk	Insidenssi ³⁾ Incidence %
1974	5 204	19 393	422,4	1,7	8,1	2 342	13 241	224,4	9,6
1975	5 910	20 679	449,2	1,7	7,6	2 118	13 812	227,4	10,7
1976	5 887	21 755	400,0	1,4	6,8	2 054	15 233	216,2	10,5
1977	5 078	24 601	400,2	1,3	7,9	2 275	16 819	241,5	10,6
1978	4 896	27 336	569,7	1,8	11,6	3 304	17 190	431,0	13,0
1979	6 536	37 423	679,1	1,5	10,4	4 382	24 547	528,1	12,1
1980	8 572	48 444	821,1	1,4	9,6	5 789	32 436	630,9	10,9
1981	9 630	51 935	810,1	1,3	8,4	6 911	35 240	667,5	9,7
1982	10 649	53 821	878,1	1,4	8,2	7 600	35 811	721,2	9,5
1983	12 252	59 815	835,5	1,2	6,8	8 598	39 390	720,5	8,4
1984	13 737	62 156	896,7	1,2	6,5	9 642	40 108	768,1	8,0
1985	10 703	70 536	802,8	1,0	7,5	10 393	41 157	791,9	7,6
1986	11 863	65 415	894,9	1,2	7,5	11 533	32 016	878,6	7,6
1987	14 242	72 099	1 145,3	1,3	8,0	13 785	34 236	1 119,7	8,1
1988	15 905	73 050	1 301,3	1,5	8,2	15 425	34 481	1 278,8	8,3
1989	18 516	87 296	1 429,6	1,4	7,7	18 293	39 594	1 413,8	7,7
1990	16 866	85 960	1 380,0	1,3	8,2	16 723	39 201	1 369,6	8,2
1991	14 319	73 785	1 273,4	1,4	8,9	14 159	38 033	1 261,3	8,9
1992	12 654	83 608	1 172,3	1,2	9,3	12 483	47 188	1 160,9	9,3
1993	13 402	91 049	1 231,0	1,2	9,2	13 207	54 171	1 216,7	9,2

1) Tullittoman tuonnin arvoon ei sisälly vuosina 1974 – 1979 se tulliton tuonti, joka oli tuontimaksunalaista tai tuontimaksutonta. – Värdet av den tullfria importen innehåller inte för åren 1974 – 1979 den tullfria import som var belagd med importavgift eller fri från importavgift. – Value of duty-free imports do not include in 1974 – 1979 duty-free imports liable to import levy or free of import levy.

2) Kannon suhde koko tuontiin – Uppbörden i förhållande till totalimporten – Relation of collected duties to total imports.

3) Kannon suhde tullinalaiseen tuontiin – Uppbörden i förhållande till den tullbelagda importen – Relation of collected duties to dutiable imports.

XI 2b. (Jatk. - Forts. - Cont. 1993)

Vuosi År Year	Efta-kohtelu - Efta-behandling - Efta-treatment					EEC-kohtelu - EEC-behandling - EEC-treatment						
	Tuonti Efta- maista Importen från Efta- länderna Imports from Efta- countries milj. mk	Kohtelunalainen tuonti Importen enligt behandling Imports by treatment				Insidenssi Incidents Incidence %	Tuonti EU- maista Importen från EU- länderna Imports from EU- countries milj. mk	Kohtelunalainen tuonti Importen enligt behandling Imports by treatment				Insidenssi Incidents Incidence %
		Tullin- alainen Tullbelagd Dutiable milj. mk	Tulliton Tullfri Duty-free milj. mk	Tullin- kanto Tull- uppbörd Collected duties milj. mk				Tullin- alainen Tullbelagd Dutiable milj. mk	Tulliton Tullfri Duty-free milj. mk	Tullin- kanto Tull- uppbörd Collected duties milj. mk		
1974	5 989	6	3 970	0,2	2,4	9 394	2 855	1 817	197,8	6,9		
1975	6 362	8	4 285	0,4	5,0	10 331	3 668	2 109	210,9	5,7		
1976	6 630	4	4 082	0,2	5,6	9 914	3 615	1 976	166,9	4,6		
1977	6 417	4	3 852	0,3	6,7	10 581	2 613	3 412	141,4	5,4		
1978	6 824	8	4 170	0,6	7,0	11 535	1 401	5 301	118,1	8,4		
1979	8 872	11	5 362	0,7	6,5	15 222	1 830	6 738	123,2	6,7		
1980	10 238	13	6 239	0,8	6,3	19 460	2 390	8 822	153,0	6,4		
1981	10 650	15	5 975	0,8	4,9	20 029	2 233	9 445	110,6	5,0		
1982	11 552	20	6 014	1,1	5,5	21 514	2 578	10 671	128,6	5,0		
1983	12 498	25	6 756	1,1	4,1	24 184	3 096	12 141	93,1	3,0		
1984	13 594	28	7 415	1,2	4,2	26 704	3 506	12 969	106,4	3,0		
1985	14 725	34	6 726	1,2	3,5	30 188	104	20 470	3,3	3,2		
1986	15 123	36	7 367	1,0	2,7	33 616	294	23 493	15,4	5,2		
1987	16 343	38	8 574	0,9	2,4	38 691	419	26 238	24,7	5,9		
1988	16 755	37	11 138	1,0	2,7	38 353	443	24 418	21,5	4,9		
1989	20 073	43	13 378	1,1	2,5	46 960	179	30 819	14,7	8,2		
1990	20 225	53	12 686	1,1	2,1	47 305	89	30 658	9,3	10,4		
1991	17 544	59	9 520	1,1	1,9	40 431	101	23 656	10,9	10,7		
1992	18 233	70	9 619	1,2	1,8	44 919	96	24 010	8,6	9,0		
1993	19 047	71	9 476	1,5	2,1	48 287	104	24 503	8,7	8,3		

XI 2b. (Jatk. - Forts. - Cont. 1993)

Vuosi År Year	SNTL- ja KEVSOS-kohtelu SRRF- och KEVSOS-behandling USSR- and KEVSOS-treatment				GSP-kohtelu GSP-behandling GSP-treatment		
	Tuonti SNTL:sta ja KEVSOS-maista Importen från SRRF och KEVSOS- länderna Imports from USSR and KEVSOS- countries	Kohtelunalainen tuonti Importen enligt behandling Imports by treatment			Insidenssi Incidence	Tuonti kehitysmaista ¹⁾ Importen från u-länderna ¹⁾ Imports from developing countries ¹⁾	GSP-kohtelun alainen tuonti Importen enligt GSP-behandling Imports by GSP-treatment
		Tullinalainen Tullbelagd Dutiable	Tulliton Tullfri Duty-free	Tullinkanto Tulluppbörd Collected duties			
milj. mk	milj. mk	milj. mk	milj. mk	%	milj. mk	milj. mk	
1974	4 678	1	276	0,1	5,0	2 243	91
1975	4 952	116	411	10,6	9,2	2 605	62
1976	5 694	213	384	16,6	7,8	2 887	81
1977	6 500	185	391	17,0	9,2	3 434	127
1978	6 599	184	494	19,9	10,9	3 364	181
1979	10 167	314	509	27,1	8,6	5 213	267
1980	14 140	380	631	36,5	9,6	7 591	316
1981	16 714	407	825	28,0	6,9	6 222	441
1982	17 812	388	742	23,7	6,1	5 203	574
1983	20 472	417	819	15,3	3,7	4 871	698
1984	19 936	370	796	14,1	3,8	5 180	857
1985	19 275	5	1 424	0,2	3,9	6 204	748
1986	13 390	0	1 716	0,0	43,8	5 362	824
1987	13 747	-	2 080	-	-	5 097	970
1988	13 325	0	1 969	0,0	65,6	5 812	1 043
1989	14 824	0	2 188	0,0	13,1	6 615	1 316
1990	12 394	0	2 215	0,0	19,7	6 764	1 200
1991	9 465	-	1 433	-	-	6 929	1 143
1992	10 146	0	1 440	0,0	17,4	8 715	1 346
1993	8 053	1 774

¹⁾ Tuontiin eivät sisälly ne GSP-kohtelun saavat maat, jotka ulkomaankauppatilastossa eivät kuulu kehitysmaihin - Importen omfattar inte de länder som, trots att de åtnjuter GSP-behandling i utrikeshandelsstatistiken inte räknas som u-länder - Imports do not include countries which in foreign trade statistics are not regarded as developing countries, even if enjoying GSP-treatment.

XI 2c. Tuontimaksunalainen tuonti vuosina 1974 – 1993

Importen belagd med importavgift åren 1974 – 1993

Imports liable to import levy in 1974 – 1993

Vuosi År Year	Tuontimaksunalainen Belagd med importavgift Liable to import levy milj. mk	Tuontimaksuton Fri från importavgift Free from import levy milj. mk	Tuontimaksun kanto Uppbörd av importavgift Collected import levy milj. mk
1974	741	328	151,3
1975	1 046	367	204,4
1976	754	136	174,6
1977	822	160	220,6
1978	17	88	17,9
1979	25	238	24,2
1980	118	340	35,6
1981	197	435	103,5
1982	571	343	301,7
1983	28	115	16,3
1984	38	154	16,8
1985	42	172	17,5
1986	57	164	22,5
1987	83	121	132,2
1988	108	139	120,9
1989	153	90	128,2
1990	164	111	65,5
1991	187	126	61,7
1992	261	151	76,1
1993	293	289	73,0

Osa tuontimaksuista muutettiin vuonna 1978 tulleiksi ja valmisteveroiksi – En del av importavgifterna ändrades år 1978 till tullar och acciser – A part of import levies have been changed to import duties and excise duties in 1978.

Tavaran ollessa sekä tullinalaista että tuontimaksunalaista sen tuonnin arvo sisältyy vuosina 1974 – 1979 tullinalaisen tuonnin arvoon (ei tuontimaksunalaisen tuonnin arvoon) – Om varan är belagd med såväl tull som importavgift, ingår under åren 1974 – 1979 importvärdet i värdet av den tullbelagda importen (inte i värdet av den med importavgift belagda importen) – Goods liable to import duty and import levy are included in dutiable import value in 1974 – 1979 (not in import value liable to import levy).

XI 3. Tuonti HS-ryhmittäin tullikohtelun mukaan vuosina 1971 – 1993
Importen enligt HS-kapitel och enligt tullbehandling åren 1971 – 1993
Imports by HS-chapters and by duty treatment in 1971 – 1993

Vuosi År Year	Tullinalainen tuonti - Tullbelagd import - Dutiable imports						Tulliton tuonti - Tullfri import - Duty-free imports			
	Yleisen tullin mukaan Enligt allmän tull By general duty			Vapaakauppasopimusten mukaan Enligt frihandelsavtal By Free Trade Agreements			Yleisen tullin mukaan Enligt allmän tull By general duty		Vapaakauppasopimusten mukaan Enligt frihandelsavtal By Free Trade Agreements	
	Arvo Värde Value milj. mk	Osuus ¹⁾ Andel Share %	Insidenssi Incidens Incidence %	Arvo Värde Value milj. mk	Osuus ¹⁾ Andel Share %	Insidenssi Incidens Incidence %	Arvo Värde Value milj. mk	Osuus ¹⁾ Andel Share %	Arvo Värde Value milj. mk	Osuus ¹⁾ Andel Share %
Elintarvikkeet – Livsmedel – Foods (HS 1 – 24)										
1971 – 1975	1 957	45,5	15,3	79	1,8	7,3	1 543	35,8	738	16,9
1976 – 1980	4 154	29,8	18,1	90	0,6	7,0	7 873	56,4	1 847	13,2
1981 – 1985	11 284	44,7	10,8	193	0,8	8,0	9 230	36,5	4 555	18,0
1986 – 1990	13 362	46,6	12,1	525	1,8	8,1	8 104	28,3	6 676	23,3
1991 – 1993	6 539	33,2	15,0	500	2,5	6,4	7 975	40,4	4 705	23,9
Tuontimaksunalainen tuonti – Importen belagd med importavgift – Imports liable to import levy										
1971 – 1975	3 173			21			1 037		54	
1976 – 1980	1 710			25			917		44	
1981 – 1985	812			64			1 218		–	
1986 – 1990	349			215			625		–	
1991 – 1993	526			215			566		–	
Tuontimaksuton tuonti – Importen fri från importavgift – Imports free from import levy										
Kivennäisaineet ml. polttoaineet – Mineraliska ämnen inkl. bränslen – Mineral products incl. fuels (HS 25 – 27)										
1971 – 1975	92	0,5	7,8	32	0,2	2,6	17 778	97,9	247	1,4
1976 – 1980	89	0,4	5,4	44	0,1	1,2	51 675	98,5	609	1,0
1981 – 1985	126	0,1	4,4	14	0,0	1,8	99 988	98,2	1 680	1,7
1986 – 1990	138	0,2	3,9	7	0,0	1,2	61 884	97,3	1 598	2,5
1991 – 1993	137	0,3	5,0	–	–	–	46 287	96,3	1 653	3,4
Kemialliset aineet ja tuotteet – Kemiska ämnen och produkter – Chemical materials and products (HS 28 – 38)										
1971 – 1975	360	5,5	9,5	207	3,2	5,5	5 132	78,6	832	12,7
1976 – 1980	398	3,0	8,5	334	2,5	4,7	10 304	78,2	2 149	16,3
1981 – 1985	872	3,5	5,6	218	0,9	4,0	19 646	79,0	4 139	16,6
1986 – 1990	1 083	3,0	5,7	16	0,0	3,9	27 127	75,4	7 763	21,6
1991 – 1993	605	2,2	7,3	1	0,0	25,0	20 782	74,9	6 353	22,9
Muovi-, kumi- ja nahkatuotteet – Plast-, gummi- och läderprodukter – Plastic, rubber and leather products (HS 39 – 43)										
1971 – 1975	626	12,1	15,4	292	5,6	13,0	2 566	49,4	1 710	32,9
1976 – 1980	862	7,8	14,7	1 401	12,6	9,2	5 703	51,4	3 132	28,2
1981 – 1985	1 417	7,1	14,6	2 348	11,7	4,4	10 073	50,3	6 190	30,9
1986 – 1990	2 323	7,7	15,2	144	0,5	12,3	13 478	44,5	14 372	47,4
1991 – 1993	1 284	7,7	14,9	0	0,0	21,0	7 714	46,4	7 616	45,8
Puu- ja paperituotteet – Trä- och pappersprodukter – Wood and paper products (HS 44 – 49)										
1971 – 1975	173	5,8	9,0	84	2,8	1,9	2 139	72,0	575	19,4
1976 – 1980	211	4,0	9,0	92	1,8	2,1	3 510	66,9	1 431	27,3
1981 – 1985	303	2,6	6,9	25	0,2	2,0	7 644	65,0	3 789	32,2
1986 – 1990	672	3,9	4,8	28	0,2	1,7	9 290	53,4	7 407	42,6
1991 – 1993	391	3,1	4,7	–	–	–	7 117	56,1	5 183	40,9
Tekstiili- ja vaatetustavarat – Textil- och beklädnadsvaror – Textiles and garments (HS 50 – 67)										
1971 – 1975	1 324	19,3	21,0	535	7,8	13,3	1 401	20,4	3 606	52,5
1976 – 1980	1 456	11,8	24,1	2 020	16,1	12,0	3 204	25,5	5 886	46,6
1981 – 1985	2 872	13,0	23,3	2 752	12,5	6,5	4 161	18,9	12 274	55,6
1986 – 1990	5 287	16,4	27,1	62	0,2	13,4	2 923	9,1	23 995	74,4
1991 – 1993	3 855	20,3	29,8	27	0,1	21,1	1 138	6,0	13 935	73,5

¹⁾ Osuus tavararyhmien tuonnista – Andel av varugruppens import – Share of imports of goods category

XI 3. (Jatk. – Forts. – Cont. 1993)

Vuosi År Year	Tullinalainen tuonti – Tullbelagd import – Dutiable imports						Tulliton tuonti – Tullfri import – Duty-free imports			
	Yleisen tullin mukaan Enligt allmän tull By general duty			Vapaakauppasopimusten mukaan Enligt frihandelsavtal By Free Trade Agreements			Yleisen tullin mukaan Enligt allmän tull By general duty		Vapaakauppasopimusten mukaan Enligt frihandelsavtal By Free Trade Agreements	
	Arvo Värde Value milj. mk	Osuus ¹⁾ Andel Share %	Insidenssi Incidens Incidence %	Arvo Värde Value milj. mk	Osuus ¹⁾ Andel Share %	Insidenssi Incidens Incidence %	Arvo Värde Value milj. mk	Osuus ¹⁾ Andel Share %	Arvo Värde Value milj. mk	Osuus ¹⁾ Andel Share %
Kivennäisainetuotteet – Produkter av mineraliska ämnen – Products of mineral matters (HS 68 – 71)										
1971 – 1975	198	15,7	11,8	118	9,4	8,4	502	39,9	441	35,0
1976 – 1980	175	6,1	12,7	269	9,4	6,7	1 014	35,6	1 392	48,9
1981 – 1985	290	5,7	12,5	287	5,7	5,1	1 838	36,4	2 641	52,2
1986 – 1990	521	6,8	10,9	50	0,7	5,9	2 046	26,8	5 017	65,7
1991 – 1993	281	6,2	9,8	–	–	–	1 275	28,3	2 948	65,5
Metallit ja metallituotteet – Metaller och metallprodukter – Metals and metal products (HS 72 – 83)										
1971 – 1975	1 362	13,4	7,6	1 076	10,6	4,6	4 320	42,5	3 405	33,5
1976 – 1980	828	5,2	6,9	1 354	8,4	3,2	7 154	44,6	6 704	41,8
1981 – 1985	1 168	4,4	6,8	1 126	4,2	2,1	12 095	45,4	12 234	46,0
1986 – 1990	1 697	4,4	6,5	140	0,4	3,7	15 904	40,8	21 224	54,5
1991 – 1993	1 040	4,6	6,3	–	–	–	10 330	45,8	11 168	49,6
Koneet ja laitteet – Maskiner och apparater – Machines and equipments (HS 84 – 85)										
1971 – 1975	3 812	20,6	8,4	2 064	11,2	7,6	5 309	28,7	7 301	39,5
1976 – 1980	4 728	13,5	7,1	5 090	14,4	5,6	8 390	23,7	17 182	48,4
1981 – 1985	2 254	18,4	5,2	4 995	7,4	3,2	14 671	22,0	34 874	52,2
1986 – 1990	27 857	23,9	4,5	322	0,3	2,3	20 218	17,4	67 985	58,4
1991 – 1993	16 650	23,1	4,2	0	0,0	4,4	19 463	26,9	36 110	50,0
Kuljetusvälineet – Transportmedel – Transport vehicles (HS 86 – 89)										
1971 – 1975	2 574	24,5	7,9	1 533	14,6	4,4	3 002	28,5	3 402	32,4
1976 – 1980	2 644	14,1	7,7	1 521	8,1	3,1	5 602	29,8	9 001	48,0
1981 – 1985	6 772	20,0	6,4	974	2,9	3,0	8 805	26,1	17 218	51,0
1986 – 1990	15 011	24,5	3,6	275	0,4	1,6	11 865	19,4	34 083	55,7
1991 – 1993	4 952	18,1	5,3	–	–	–	11 156	40,8	11 241	41,1
Muut tavarat – Andra varor – Other articles (HS 90 – 97)										
1971 – 1975	1 335	33,5	7,0	535	13,4	3,9	803	20,1	1 316	33,0
1976 – 1980	2 199	28,1	5,9	917	11,8	3,6	1 472	18,9	3 222	41,2
1981 – 1985	5 787	33,6	5,0	901	5,2	2,2	3 572	20,8	6 944	40,4
1986 – 1990	7 809	27,2	2,8	64	0,2	2,1	6 686	23,4	14 172	49,3
1991 – 1993	4 115	22,4	4,7	–	–	–	6 154	33,4	8 140	44,2

XI 4. Tuontiverojen kanto verolajien mukaan vuonna 1993
Uppbörden av importskatter enligt skatteslag år 1993
Collecting of import taxes by kinds of tax in 1993

Verolaji Skatteslag Kind of tax	Veronalainen tuonti Skattepliktig import Taxable imports milj. mk	Veroton tuonti Skattefri import Tax-free imports milj. mk	Veronkanto Skatteuppbörd Collected taxes milj. mk	Insidenssi Incidence Incidence %
Tuontitulli – Importtull	13 402	91 049	1 231,0	9,2
Yleinen tullikohtelu – Allmän tullbehandling	12 805	45 088	1 198,7	9,4
Yleinen t-teollisuustullikohtelu – Allmän t-industritullbehandling	34	2 164	1,9	5,7
Yleinen e-tullikohtelu – Allmän e-tullbehandling	368	554	16,1	4,4
Efta-kohtelu – Efta-behandling	71	9 476	1,5	2,1
EEC-kohtelu – EEC-behandling	104	24 503	8,7	8,3
Ruotsi-kohtelu – Sverige-behandling ¹⁾		1		
SU-kohtelu – SU-behandling ²⁾	–	18	–	–
Venäjä-kohtelu – Ryssland-behandling ³⁾		48		
Viro-kohtelu – Estland-behandling		202		
Latvia-kohtelu – Lettland-behandling ⁴⁾		26		
Liettua-kohtelu – Litauen-behandling		43		
Bulgaria-kohtelu – Bulgarien-behandling		40		
Tsekkoslovakia-kohtelu – Tjeckoslovakien-behandling		283		
Unkari-kohtelu – Ungern-behandling		175		
Puola-kohtelu – Polen-behandling		231		
Romania-kohtelu – Rumänien-behandling ⁵⁾		4		
Turkki-kohtelu – Turkiet-behandling	8	32	2,0	24,1
Israel-kohtelu – Israel-behandling		33		
GSP-kohtelu – GSP-behandling	12	1 762	2,2	17,8
TVL 17 § ja 19 §; jalostettavaksi – TSL 17 § och 19 §; för förädling		1 350		
TVL 17 § ja 19 §; korjattavaksi – TSL 17 § och 19 §; för reparation		1 034		
TVL 19 §; muu vientietu – TSL 19 §; annan exportförmån		456		
TVL 20 §; alusrakennusetu – TSL 20 §; fartygsbyggnadsförmån		1 172		
Muu TVL:n mukainen kohtelu – Annan förmån enligt TSL	–	2 352	–	–
Tasausvero – Utjämningskatt	33 036	24 890	262,4	0,8
Tuontimaksu – Importavgift	293	289	73,0	24,9
Liikevaihtovero – Omsättningsskatt	83 785	20 666	19 271,3	23,0
Valmisteverot – Acciser	4 385	..	927,5	21,2
Valkuaisvero – Proteinaccis	81	..	36,0	44,6
Rasvaverot – Fettaccis	73	..	6,8	9,3
Makeisvero – Sötsaksaccis	342	..	53,1	15,5
Ravintorasvaverot – Accis på ätbara fetter	48	..	27,5	57,8
Lannoitevero – Accis på gödselmedel	12	..	7,2	62,0
Fosforilannoitevero	2	..	0,2	10,2
Elintarvikkeiden valmisteverot – Accis på livsmedelsprodukter	1 042	..	204,5	19,6
Polttoainevero – Bränsleaccis	6) 2 516	..	243,6	9,7
Sokeriverot – Sockeraccis	3	..	0,3	10,1
Tupakkaverot – Tobaksaccis	33	..	128,4	390,9
Virvoitusjuomaverot – Läskedrycksaccis	51	..	18,0	35,1
Olutvero – Ölaccis	30	..	38,6	128,7
Sähkövero – Accis på elström	888	..	163,4	18,4

1) 1.7.1993 alkaen – Från och med 1.7.1993

2) Voimassa 30.4.1993 saakka – Till och med 30.4.1993

3) Voimassa 14.2.1993 saakka – Till och med 14.2.1993

4) 1.5.1993 alkaen – Från och med 1.5.1993

5) 1.10.1993 alkaen – Från och med 1.10.1993

6) Sisältää vain välittömästi tuonin yhteydessä verotetut polttoaineet. – Innefattar endast de bränslen som beskattats omedelbart i samband med importen.

XI 4. (Jatk. – Forts. – Cont. 1993)

Verolaji Skatteslag Kind of tax	Veronalainen tuonti Skattepliktig import Taxable imports milj. mk	Veroton tuonti Skattefri import Tax-free imports milj. mk	Veronkanto Skatteuppbörd Collected taxes milj. mk	Insidenssi Incidens Incidence %
Muut verot – Andra skatter				
Autovero – Bilskatt	2 055	..	1 634,2	79,5
Moottoripyörävero – Motorcykelskatt	16	..	6,4	39,8
Varmuusvarastointimaksu – Säkerhetsupplagsavgift	446	..	13,8	3,1
Öljynsuojamaksu – Oljeskyddsavgift	9 870	..	29,8	0,3
Öllyjättemaksu – Oljeavfallsavgift	142	..	4,1	2,9
Kasvintarkastusmaksu – Växtkontrollavgift	266	..	1,9	0,7
Yhteensä – Summa – Total	23 455,5	..

XI 5. Tuontiverojen kanto tavaraluokittain vuonna 1993
Uppbörden av importskatter enligt varukategorier år 1993
Collecting of import taxes by goods categories in 1993

Tavaraluokka Varukategori Goods category	Tuonti Import Imports milj. mk	Kanto Uppbörd Collecting milj. mk	%	Insidenssi Incidens Incidence %
Koko tuonti – Totalimport – Total imports	104 451	23 455,5	100,0	22,5
1 Raaka-aineet ja tuotantotarvikkeet	61 125	11 849,7	50,5	19,4
11 Maa- ja metsätalouteen	1 021	130,6	0,6	12,8
13 Teollisuuteen	54 591	10 265,5	43,8	18,8
131 Elintarvike-, juoma- ja tupakkateollisuuteen	3 152	806,9	3,4	25,6
132 Tekstiili-, vaate- ja nahkateollisuuteen	2 761	614,3	2,6	22,2
133 Puutavarateollisuuteen	687	125,5	0,5	18,3
134 Paperi- ja graafiseen teollisuuteen	4 644	801,1	3,4	17,3
135 Kemialliseen teollisuuteen	15 993	2 081,2	8,9	13,0
136 Savi-, lasi- ja kivenjalostusteollisuuteen	501	104,9	0,4	20,9
137 Metallien perusteollisuuteen	4 386	917,2	3,9	20,9
138 Metallituote- ja koneiteollisuuteen	21 717	4 645,8	19,8	21,4
139 Muuhun teollisuuteen	750	168,5	0,7	22,5
15 Rakennustoimintaan	2 658	608,0	2,6	22,9
19 Muuhun toimintaan	2 854	845,6	3,6	29,6
2 Polttoaineet	5 554	1 228,4	5,2	22,1
21 Kiinteät polttoaineet	1 269	468,5	2,0	36,9
22 Nestemäiset polttoaineet	2 945	697,2	3,0	23,7
23 Kaasumaiset polttoaineet	1 341	62,7	0,3	4,7
3 Investointitavarat	15 873	2 942,4	12,5	18,5
31 Maa- ja metsätalouteen	418	92,7	0,4	22,2
32 Kuljetusneuvot	3 642	192,2	0,8	5,3
33 Muut koneet ja laitteet	11 813	2 657,5	11,3	22,5
4 Kulutustavarat	20 890	7 427,4	31,7	35,6
41 Elintarvikkeet, juomat ja tupakka	4 317	1 509,3	6,4	35,0
42 Tekstiili- ja vaatetustavarat	3 935	1 352,5	5,8	34,4
43 Muut lyhytaikaiset kulutustavarat	6 525	1 111,1	4,7	17,0
44 Henkilöautot	2 418	2 556,8	10,9	105,7
45 Muut kestävät kulutustavarat	3 695	897,7	3,8	24,3
5 Muut tavarat	1 009	7,7	0,0	0,8

XI 6. Tuontiverojen kanto tavaraluokittain verolajien mukaan vuonna 1993
Uppbörden av importskatter enligt varukategorier och enligt skatteslag år 1993
Collecting of import taxes by goods categories and by kinds of tax in 1993

Tavaraluokka/verolaji Varukategori/skatteslag Goods category/tax	Tuonti Import Imports		Kanto Uppbörd Collecting		Insidenssi Incidence Incidence
	milj. mk	%	milj. mk	%	
Koko tuonti – Totalimport – Total imports	104 451	100,0	23 455,5	100,0	22,5
Veronalainen					
– yleisen tullin alainen	12 805	12,3	1 198,7	5,1	9,4
– yleisen teollisuustullin alainen	402	0,4	18,0	0,1	4,5
– vapaakauppasopimustullien alainen	195	0,2	14,3	0,1	7,3
– tasausveron alainen	33 036	31,6	262,4	1,1	0,8
– valmisteverojen alainen	4 385	4,2	927,5	4,0	21,2
– liikevaihtoveron alainen	83 785	80,2	19 271,3	82,2	23,0
– tuontimaksun alainen	293	0,3	73,0	0,3	24,9
– muun veron alainen	12 450	11,9	1 690,2	7,2	13,6
Veroton					
– tullitariffin mukaan tulliton	45 088	43,2			
– yleisen teollisuustullin mukaan tulliton	2 719	2,6			
– vapaakauppasopimusten mukaan tulliton	36 878	35,3			
– muu tulliton	6 365	6,1			
– tasausveroton	24 890	23,8			
– liikevaihtoveroton	20 666	19,8			
– tuontimaksuton	289	0,3			
1 Raaka-aineet ja tuotantotarvikkeet	61 125	100,0	11 849,7	100,0	19,4
Veronalainen					
– yleisen tullin alainen	4 232	6,9	283,7	2,4	6,7
– yleisen teollisuustullin alainen	131	0,2	7,0	0,1	5,3
– vapaakauppasopimustullien alainen	9	0,0	0,6	0,0	6,6
– tasausveron alainen	11 848	19,4	106,4	0,9	0,9
– valmisteverojen alainen	1 064	1,7	310,8	2,6	29,2
– liikevaihtoveron alainen	49 648	81,2	11 063,1	93,4	22,3
– tuontimaksun alainen	185	0,3	46,1	0,4	25,0
– muun veron alainen	7 417	12,1	32,0	0,3	0,4
Veroton					
– tullitariffin mukaan tulliton	32 249	52,8			
– yleisen teollisuustullin mukaan tulliton	1 738	2,8			
– vapaakauppasopimusten mukaan tulliton	19 605	32,1			
– muu tulliton	3 162	5,2			
– tasausveroton	18 064	29,6			
– liikevaihtoveroton	11 477	18,8			
– tuontimaksuton	274	0,4			
131 Elintarvike-, juoma- ja tupakkateollisuuteen	3 152	100,0	806,9	100,0	25,6
Veronalainen					
– yleisen tullin alainen	227	7,2	34,5	4,3	15,2
– yleisen teollisuustullin alainen	4	0,1	0,6	0,1	15,0
– vapaakauppasopimustullien alainen	8	0,3	0,5	0,1	5,7
– tasausveron alainen	171	5,4	1,7	0,2	1,0
– valmisteverojen alainen	153	4,9	136,3	16,9	88,9
– liikevaihtoveron alainen	2 683	85,1	620,6	76,9	23,1
– tuontimaksun alainen	21	0,7	12,8	1,6	60,0

veronalainen – skattepliktig – taxable, yleisen tullin alainen – belagd med allmän tull – liable to general duty, yleisen teollisuustullin alainen – belagd med allmän industritull – liable to general Industrial Rate of Duty, vapaakauppasopimustullien alainen – belagd med tullar enligt frihandelsavtal – liable to duties of Free Trade Agreements, muun tullin alainen – belagd med andra tullar – liable to other duties, tasausveron alainen – belagd med utjämningskatt – liable to equalization tax, valmisteverojen alainen – belagd med acciser – liable to excise duties, liikevaihtoveron alainen – belagd med omsättningskatt – liable to purchase tax, muun veron alainen – belagd med andra skatter – liable to other taxes, veroton – skattefri – tax-free, tullitariffin mukaan tulliton – tullfri enligt tulltariffen – duty-free by Customs tariff, yleisen teollisuustullin mukaan tulliton – tullfri enligt allmän industritull – duty-free by general Industrial Rate of Duty, vapaakauppasopimusten mukaan tulliton – tullfri enligt frihandelsavtal – duty-free by Free Trade Agreements, muu tulliton – annan tullfri – other duty-free, tasausveroton – fri från utjämningskatt – free of equalization tax, liikevaihtoveroton – fri från omsättningskatt – free of purchase tax, tuontimaksuton – fri från importavgift – free of import levy.

XI 6. (Jatk. – Forts. – Cont. 1993)

Tavaraluokka/verolaji Varukategori/skatteslag Goods category/tax	Tuonti Import Imports		Kanto Uppbörd Collecting		Insidenssi Incidents Incidence
	milj. mk	%	milj. mk	%	%
Veroton					
- tullitariffin mukaan tulliton	1 862	59,1			
- yleisen teollisuustullin mukaan tulliton	328	10,4			
- vapaakauppasopimusten mukaan tulliton	670	21,3			
- muu tulliton	52	1,6			
- tasausveroton	331	10,5			
- liikevaihtoveroton	469	14,9			
- tuontimaksuton	274	8,7			
132 Tekstiili-, vaate- ja nahkateollisuuteen	2 761	100,0	614,3	100,0	22,2
Veronalainen					
- yleisen tullin alainen	116	4,2	20,3	3,3	17,4
- yleisen teollisuustullin alainen	1	0,0	0,1	0,0	11,0
- tasausveron alainen	605	21,9	4,2	0,7	0,7
- liikevaihtoveron alainen	2 646	95,8	587,7	95,7	22,2
- muun veron alainen	85	3,1	1,8	0,3	2,1
Veroton					
- tullitariffin mukaan tulliton	858	31,1			
- yleisen teollisuustullin mukaan tulliton	14	0,5			
- vapaakauppasopimusten mukaan tulliton	1 679	60,8			
- muu tulliton	92	3,3			
- tasausveroton	972	35,2			
- liikevaihtoveroton	115	4,2			
133 Puutavateollisuuteen	687	100,0	125,5	100,0	18,3
Veronalainen					
- yleisen tullin alainen	26	3,8	1,0	0,8	3,9
- tasausveron alainen	194	28,3	2,3	1,8	1,2
- liikevaihtoveron alainen	552	80,3	122,1	97,3	22,1
- muun veron alainen	77	11,2	0,1	0,0	0,1
Veroton					
- tullitariffin mukaan tulliton	442	64,3			
- vapaakauppasopimusten mukaan tulliton	195	28,3			
- muu tulliton	24	3,5			
- tasausveroton	342	49,8			
- liikevaihtoveroton	136	19,7			
134 Paperi- ja graafiseen teollisuuteen	4 644	100,0	801,1	100,0	17,3
Veronalainen					
- yleisen tullin alainen	71	1,5	4,4	0,5	6,2
- tasausveron alainen	166	3,6	2,2	0,3	1,3
- liikevaihtoveron alainen	3 605	77,6	794,5	99,2	22,0
Veroton					
- tullitariffin mukaan tulliton	2 711	58,4			
- yleisen teollisuustullin mukaan tulliton	17	0,4			
- vapaakauppasopimusten mukaan tulliton	1 826	39,3			
- muu tulliton	20	0,4			
- tasausveroton	1 134	24,4			
- liikevaihtoveroton	1 039	22,4			
135 Kemialliseen teollisuuteen	15 993	100,0	2 081,2	100,0	13,0
Veronalainen					
- yleisen tullin alainen	237	1,5	36,2	1,7	15,3
- tasausveron alainen	667	4,2	7,7	0,4	1,2
- valmisteverojen alainen	5	0,0	3,1	0,1	59,5
- liikevaihtoveron alainen	9 082	56,8	2 008,5	96,5	22,1
- muun veron alainen	6 961	43,5	25,7	1,2	0,4

XI 6. (Jatk. - Forts. - Cont. 1993)

Tavaraluokka/verolaji Varukategori/skatteslag Goods category/tax	Tuonti Import Imports		Kanto Uppbörd Collecting		Insidenssi Incidence Incidence
	milj. mk	%	milj. mk	%	
Veroton					
- tullitariffin mukaan tulliton	14 081	88,0			
- yleisen teollisuustullin mukaan tulliton	101	0,6			
- vapaakauppasopimusten mukaan tulliton	1 328	8,3			
- muu tulliton	247	1,5			
- tasausveroton	1 029	6,4			
- liikevaihtoveroton	6 911	43,2			
137 Metallien perusteellisuuteen	4 386	100,0	917,2	100,0	20,9
Veronalainen					
- yleisen tullin alainen	19	0,4	0,9	0,1	4,7
- tasausveron alainen	6	0,1	0,1	0,0	1,6
- liikevaihtoveron alainen	4 147	94,5	913,2	99,6	22,0
- muun veron alainen	111	2,5	3,0	0,3	2,7
Veroton					
- tullitariffin mukaan tulliton	4 142	94,4			
- vapaakauppasopimusten mukaan tulliton	50	1,2			
- muu tulliton	174	4,0			
- tasausveroton	65	1,5			
- liikevaihtoveroton	239	5,5			
138 Metallituote- ja koneteollisuuteen	21 717	100,0	4 645,8	100,0	21,4
Veronalainen					
- yleisen tullin alainen	2 615	12,0	129,1	2,8	4,9
- yleisen teollisuustullin alainen	117	0,5	5,8	0,1	5,0
- tasausveron alainen	6 814	31,4	54,9	1,2	0,8
- liikevaihtoveron alainen	20 067	92,4	4 455,8	95,9	22,2
- muun veron alainen	8	0,0	0,3	0,0	3,0
Veroton					
- tullitariffin mukaan tulliton	5 124	23,6			
- yleisen teollisuustullin mukaan tulliton	1 169	5,4			
- vapaakauppasopimusten mukaan tulliton	10 314	47,5			
- muu tulliton	2 377	10,9			
- tasausveroton	11 919	54,9			
- liikevaihtoveroton	1 650	7,6			
15 Rakennustoimintaan	2 658	100,0	608,0	100,0	22,9
Veronalainen					
- yleisen tullin alainen	87	3,3	6,6	1,1	7,5
- tasausveron alainen	1 361	51,2	16,3	2,7	1,2
- liikevaihtoveron alainen	2 637	99,2	585,1	96,2	22,2
Veroton					
- tullitariffin mukaan tulliton	571	21,5			
- vapaakauppasopimusten mukaan tulliton	1 926	72,4			
- muu tulliton	74	2,8			
- tasausveroton	1 083	40,7			
- liikevaihtoveroton	22	0,8			
2 Polttoaineet	5 554	100,0	1 228,4	100,0	22,1
Veronalainen					
- yleisen tullin alainen	1	0,0	0,0	0,0	3,4
- valmisteverojen alainen	2 261	40,7	243,6	19,8	10,8
- liikevaihtoveron alainen	4 210	75,8	967,8	78,8	23,0
- muun veron alainen	2 940	52,9	16,9	1,4	0,6
Veroton					
- tullitariffin mukaan tulliton	5 119	92,2			
- vapaakauppasopimusten mukaan tulliton	432	7,8			
- muu tulliton	2	0,0			
- liikevaihtoveroton	1 345	24,2			

XI 6. (Jatk. – Forts. – Cont. 1993)

Tavaraluokka/verolaji Varukategori/skatteslag Goods category/tax	Tuonti Imports		Kanto Uppbörd Collecting		Insidenssi Incidence %
	milj. mk	%	milj. mk	%	
3 Investointitavarat	15 873	100,0	2 942,4	100,0	18,5
Veronalainen					
- yleisen tullin alainen	3 920	24,7	141,5	4,8	3,6
- yleisen teollisuustullin alainen	242	1,5	10,1	0,3	4,2
- tasausveron alainen	8 145	51,3	59,7	2,0	0,7
- liikevaihtoveron alainen	12 093	76,2	2 710,9	92,1	22,4
- muun veron alainen	52	0,3	20,2	0,7	38,8
Veroton					
- tullitariffin mukaan tulliton	3 364	21,2			
- yleisen teollisuustullin mukaan tulliton	891	5,6			
- vapaakauppasopimusten mukaan tulliton	5 864	36,9			
- muu tulliton	1 591	10,0			
- tasausveroton	4 497	28,3			
- liikevaihtoveroton	3 781	23,8			
31 Maa- ja metsätalouteen	418	100,0	92,7	100,0	22,2
Veronalainen					
- yleisen tullin alainen	35	8,4	1,9	2,0	5,3
- tasausveron alainen	386	92,3	3,2	3,4	0,8
- liikevaihtoveron alainen	394	94,2	87,6	94,6	22,3
Veroton					
- tullitariffin mukaan tulliton	12	2,8			
- yleisen teollisuustullin mukaan tulliton	9	2,2			
- vapaakauppasopimusten mukaan tulliton	354	84,7			
- muu tulliton	8	2,0			
- tasausveroton	9	2,2			
- liikevaihtoveroton	24	5,8			
32 Kuljetusneuvot	3 642	100,0	192,2	100,0	5,3
Veronalainen					
- yleisen tullin alainen	199	5,5	11,2	5,8	5,7
- yleisen teollisuustullin alainen	3	0,1	0,2	0,1	8,0
- tasausveron alainen	1 214	33,3	5,2	2,7	0,4
- liikevaihtoveron alainen	670	18,4	155,3	80,8	23,2
- autoveron alainen	52	1,4	20,2	10,5	38,8
Veroton					
- tullitariffin mukaan tulliton	2 599	71,4			
- vapaakauppasopimusten mukaan tulliton	441	12,1			
- muu tulliton	401	11,0			
- tasausveroton	441	12,1			
- liikevaihtoveroton	2 972	81,6			
33 Muut koneet ja laitteet	11 813	100,0	2 657,5	100,0	22,5
Veronalainen					
- yleisen tullin alainen	3 687	31,2	128,4	4,8	3,5
- yleisen teollisuustullin alainen	239	2,0	9,8	0,4	4,1
- tasausveron alainen	6 545	55,4	51,4	1,9	0,8
- liikevaihtoveron alainen	11 029	93,4	2 467,9	92,9	22,4
Veroton					
- tullitariffin mukaan tulliton	753	6,4			
- yleisen teollisuustullin mukaan tulliton	882	7,5			
- vapaakauppasopimusten mukaan tulliton	5 070	42,9			
- muu tulliton	1 182	10,0			
- tasausveroton	4 047	34,3			
- liikevaihtoveroton	784	6,6			

XI 6. (Jatk. – Forts. – Cont. 1993)

Tavaruokka/verolaji Varukategori/skatteslag Goods category/tax	Tuonti Import Imports		Kanto Uppbörd Collecting		Insidenssi Incidents Incidence
	milj. mk	%	milj. mk	%	
4 Kulutustavarat	20 890	100,0	7 427,4	100,0	35,6
Veronalainen					
– yleisen tullin alainen	4 643	22,2	773,3	10,4	16,7
– yleisen teollisuustullin alainen	30	0,1	1,0	0,0	3,4
– vapaakauppasopimustullien alainen	187	0,9	13,7	0,2	7,4
– tasausveron alainen	13 027	62,4	96,2	1,3	0,7
– valmisteverojen alainen	1 059	5,1	373,1	5,0	35,2
– liikevaihtoveron alainen	17 802	85,2	4 522,1	60,9	25,4
– tuontimaksun alainen	108	0,5	26,9	0,4	24,8
– muun veron alainen	2 041	9,8	1 621,1	21,8	79,4
Veroton					
– tullitariffin mukaan tulliton	4 324	20,7			
– yleisen teollisuustullin mukaan tulliton	90	0,4			
– vapaakauppasopimusten mukaan tulliton	10 973	52,5			
– muu tulliton	644	3,1			
– tasausveroton	1 364	6,5			
– liikevaihtoveroton	3 088	14,8			
– tuontimaksuton	15	0,1			
41 Elintarvikkeet, juomat ja tupakka	4 317	100,0	1 509,3	100,0	35,0
Veronalainen					
– yleisen tullin alainen	1 183	27,4	207,8	13,8	17,6
– yleisen teollisuustullin alainen	25	0,6	0,8	0,1	3,3
– vapaakauppasopimustullien alainen	167	3,9	9,6	0,6	5,8
– tasausveron alainen	18	0,4	0,1	0,0	0,4
– valmisteverojen alainen	1 056	24,5	372,6	24,7	35,3
– liikevaihtoveron alainen	3 554	82,3	890,9	59,0	25,1
– tuontimaksun alainen	108	2,5	26,9	1,8	24,8
– muun veron alainen	21	0,5	0,7	0,0	3,1
Veroton					
– tullitariffin mukaan tulliton	1 450	33,6			
– yleisen teollisuustullin mukaan tulliton	18	0,4			
– vapaakauppasopimusten mukaan tulliton	1 458	33,8			
– muu tulliton	18	0,4			
– liikevaihtoveroton	763	17,7			
– tuontimaksuton	15	0,3			
42 Tekstiili- ja vaatetustavarat	3 935	100,0	1 352,5	100,0	34,4
Veronalainen					
– yleisen tullin alainen	1 175	29,9	373,4	27,6	31,8
– vapaakauppasopimustullien alainen	20	0,5	4,1	0,3	20,5
– tasausveron alainen	3 826	97,2	24,0	1,8	0,6
– liikevaihtoveron alainen	3 923	99,7	951,0	70,3	24,2
Veroton					
– yleisen teollisuustullin mukaan tulliton	1	0,0			
– vapaakauppasopimusten mukaan tulliton	2 720	69,1			
– muu tulliton	18	0,5			
– tasausveroton	101	2,6			
– liikevaihtoveroton	12	0,3			
43 Muut lyhytaikaiset kulutustavarat	6 525	100,0	1 111,1	100,0	17,0
Veronalainen					
– yleisen tullin alainen	737	11,3	87,7	7,9	11,9
– yleisen teollisuustullin alainen	5	0,1	0,2	0,0	4,1
– tasausveron alainen	3 775	57,9	32,9	3,0	0,9
– valmisteverojen alainen	4	0,1	0,5	0,0	13,7
– liikevaihtoveron alainen	4 403	67,5	989,8	89,1	22,5
– muun veron alainen	2	0,0	0,0	0,0	0,7

XI 6. (Jatk. – Forts. – Cont. 1993)

Tavaruokka/verolaji Varukategori/skatteslag Goods category/tax	Tuonti Import Imports		Kanto Uppbörd Collecting		Insidenssi Incidens Incidence
	milj. mk	%	milj. mk	%	
Veroton					
– tullitariffin mukaan tulliton	2 663	40,8			
– vapaakauppasopimusten mukaan tulliton	3 039	46,6			
– muu tulliton	80	1,2			
– tasausveroton	648	9,9			
– liikevaihtoveroton	2 121	32,5			
44 Henkilöautot	2 418	100,0	2 556,8	100,0	105,7
Veronalainen					
– yleisen tullin alainen	781	32,3	41,4	1,6	5,3
– tasausveron alainen	2 075	85,8	16,9	0,7	0,8
– liikevaihtoveron alainen	2 350	97,2	884,6	34,6	37,6
– autoveron alainen	2 003	82,8	1 614,0	63,1	80,6
Veroton					
– vapaakauppasopimusten mukaan tulliton	1 293	53,5			
– muu tulliton	344	14,2			
– tasausveroton	343	14,2			
– liikevaihtoveroton	68	2,8			
45 Muut kestävätkulutustavarat	3 695	100,0	897,7	100,0	24,3
Veronalainen					
– yleisen tullin alainen	766	20,7	63,1	7,0	8,2
– tasausveron alainen	3 334	90,2	22,4	2,5	0,7
– liikevaihtoveron alainen	3 571	96,7	805,8	89,8	22,6
– muun veron alainen	16	0,4	6,4	0,7	39,8
Veroton					
– tullitariffin mukaan tulliton	210	5,7			
– yleisen teollisuustullin mukaan tulliton	71	1,9			
– vapaakauppasopimusten mukaan tulliton	2 463	66,7			
– muu tulliton	184	5,0			
– tasausveroton	272	7,4			
– liikevaihtoveroton	124	3,3			

XI 7. Tuonti verolajeittain HS-ryhmien¹⁾ mukaan vuonna 1993
Importen enligt skatteslag och enligt HS-kapitel¹⁾ år 1993
Imports by kinds of tax and by HS-chapters in 1993

a) Koko tuonti – Totalimport – Total imports

HS-ryhmä HS-kapitel HS-chapter	Tullinalainen tuonti Tullbelagd import Dutiable imports milj. mk	Tulliton tuonti Tullfri import Duty-free imports milj. mk	Kanto Uppbörd Collecting milj. mk	Insidenssi Incidence %	HS-ryhmä HS-kapitel HS-chapter	Tullinalainen tuonti Tullbelagd import Dutiable imports milj. mk	Tulliton tuonti Tullfri import Duty-free imports milj. mk	Kanto Uppbörd Collecting milj. mk	Insidenssi Incidence %
01	11	8	0,4	3,3	51	1	119	0,2	22,5
02	–	25	–	–	52	28	345	5,4	19,2
03	56	142	2,1	3,8	53	1	18	0,2	15,3
04	6	98	1,5	26,0	54	18	458	3,4	18,6
05	–	81	–	–	55	17	441	3,0	18,3
06	252	63	35,3	14,0	56	15	207	3,5	23,0
07	492	29	80,2	16,3	57	14	127	3,7	25,6
08	292	934	63,8	21,8	58	10	73	2,4	23,5
09	13	767	1,0	7,7	59	41	446	4,2	10,2
10	64	114	6,2	9,6	60	4	90	0,9	24,1
11	14	18	1,6	11,6	61	389	915	132,3	34,0
12	26	339	3,9	15,2	62	585	889	203,4	34,8
13	–	64	–	–	63	43	217	14,8	34,4
14	–	8	–	–	64	120	570	18,5	15,4
15	85	99	10,1	11,9	65	17	54	2,3	13,4
16	38	241	2,2	5,8	66	2	14	0,3	20,4
17	38	279	15,1	40,1	67	4	22	0,3	7,4
18	4	327	0,4	10,0	68	12	343	0,5	3,8
19	66	241	6,1	9,2	69	35	412	3,0	8,5
20	65	487	21,0	32,5	70	24	456	3,7	15,2
21	53	436	5,7	10,8	71	25	206	2,1	8,5
22	256	167	53,4	20,9	72	56	2 902	3,2	5,6
23	174	201	17,1	9,8	73	106	1 733	11,2	10,6
24	76	231	0,7	0,9	74	69	868	1,5	2,1
25	12	1 390	1,1	9,6	75	2	345	0,0	2,0
26	–	2 109	–	–	76	29	994	0,9	3,0
27	50	14 099	1,9	3,8	78	0	19	0,0	5,1
28	9	1 288	0,4	4,6	79	0	13	0,0	5,1
29	4	2 350	0,7	15,5	80	0	13	0,0	5,1
30	2	2 195	0,2	11,4	81	0	36	0,0	2,2
31	–	227	–	–	82	128	403	5,3	4,2
32	29	974	2,4	8,4	83	38	462	3,0	8,0
33	24	562	5,3	21,7	84	3 919	10 679	75,7	1,9
34	20	575	1,9	9,7	85	2 021	10 146	171,3	8,5
35	19	487	2,9	15,6	86	11	111	0,6	5,9
36	6	38	1,0	15,5	87	1 287	4 458	68,2	5,3
37	108	370	2,4	2,2	88	–	1 055	–	–
38	4	1 496	0,2	4,8	89	12	2 182	0,8	6,2
39	187	4 225	26,7	14,3	90	885	2 138	35,8	4,0
40	119	992	20,2	17,0	91	65	90	2,7	4,2
41	5	189	0,5	10,1	92	37	36	2,6	7,0
42	115	100	15,3	13,2	93	22	960	0,9	4,2
43	2	116	0,2	11,6	94	67	821	4,4	6,5
44	37	1 665	1,3	3,5	95	233	389	12,1	5,2
45	0	11	0,0	3,8	96	85	225	5,2	6,1
46	3	18	0,1	5,0	97	–	24	–	–
47	–	414	–	–					
48	74	1 612	3,7	5,0	Yhteensä –				
49	14	622	0,9	6,7	Summa –				
50	2	5	0,2	7,4	Total	13 402	91 049	1 231,0	9,2

¹⁾ Taulukoissa XI 7 olevien HS-ryhmien tekstit vuosijulkaisun osassa 1 sivuilla XI–XII. – Texterna till de i tabellerna XI 7 nämnda HS-kapitlen finns på sidorna XI–XII i del 1 till årspublicationen.

XI 7. (Jatk. - Forts. - Cont. 1993)

b) Yleinen tullikohtelu - Allmän tullbehandling - General duty treatment

HS-ryhmä HS-kapitel HS-chapter	Tullinalainen tuonti Tullbelagd import Dutiable imports milj. mk	Tulliton tuonti Tullfri import Duty-free imports milj. mk	Kanto Uppbörd Collecting milj. mk	Insidenssi Incidence %	HS-ryhmä HS-kapitel HS-chapter	Tullinalainen tuonti Tullbelagd import Dutiable imports milj. mk	Tulliton tuonti Tullfri import Duty-free imports milj. mk	Kanto Uppbörd Collecting milj. mk	Insidenssi Incidence %
01	11	8	0,4	3,3	51	1	25	0,2	22,5
02	-	25	-	-	52	28	14	5,4	19,3
03	56	20	2,1	3,8	53	1	5	0,2	15,3
04	6	94	1,5	26,0	54	18	205	3,4	18,6
05	-	81	-	-	55	16	100	3,0	18,3
06	252	58	35,3	14,0	56	15	6	3,5	23,0
07	492	24	80,2	16,3	57	14	13	3,7	25,6
08	292	903	63,8	21,8	58	10	1	2,4	23,5
09	13	767	1,0	7,7	59	41	16	4,2	10,2
10	64	114	6,1	9,6	60	4	1	0,9	24,2
11	14	18	1,6	11,6	61	372	2	128,9	34,6
12	26	338	3,9	15,2	62	582	3	202,7	34,8
13	-	64	-	-	63	43	25	14,8	34,4
14	-	8	-	-	64	120	0	18,5	15,4
15	85	74	10,1	11,9	65	17	1	2,3	13,4
16	38	0	2,2	5,8	66	2	0	0,3	20,4
17	38	42	15,1	40,1	67	4	0	0,3	7,4
18	4	154	0,4	10,0	68	12	163	0,5	3,8
19	13	0	3,5	26,8	69	35	78	3,0	8,5
20	61	455	20,9	34,1	70	24	141	3,7	15,2
21	36	60	4,7	13,1	71	25	73	2,1	8,5
22	196	12	47,2	24,0	72	56	2 175	3,2	5,6
23	174	201	17,1	9,8	73	106	388	11,2	10,6
24	34	231	0,5	1,6	74	69	512	1,5	2,1
25	12	1 338	1,1	9,6	75	2	341	0,0	2,0
26	-	2 109	-	-	76	29	354	0,9	3,0
27	50	13 486	1,9	3,8	78	0	17	0,0	5,1
28	9	1 039	0,4	4,6	79	0	11	0,0	5,1
29	4	2 302	0,7	15,5	80	0	11	0,0	5,1
30	2	2 180	0,2	11,4	81	0	35	0,0	2,2
31	-	227	-	-	82	128	6	5,3	4,2
32	29	466	2,4	8,4	83	38	22	3,0	8,0
33	24	94	5,3	21,7	84	3 919	3 716	75,7	1,9
34	20	156	1,9	9,7	85	2 021	4 879	171,3	8,5
35	18	91	2,8	15,5	86	11	17	0,6	5,9
36	6	10	1,0	15,5	87	1 287	1 224	68,2	5,3
37	108	177	2,4	2,2	88	-	1 055	-	-
38	4	1 462	0,2	4,8	89	12	2 161	0,8	6,2
39	187	2 510	26,7	14,3	90	885	945	35,8	4,0
40	119	289	20,2	17,0	91	65	6	2,7	4,2
41	5	86	0,5	10,1	92	37	16	2,6	7,0
42	115	1	15,3	13,2	93	22	920	0,9	4,2
43	2	84	0,2	11,6	94	67	83	4,4	6,5
44	37	1 448	1,3	3,5	95	233	23	12,1	5,2
45	0	0	0,0	3,8	96	85	3	5,2	6,1
46	3	-	0,1	5,0	97	-	24	-	-
47	-	414	-	-					
48	74	60	3,7	5,0	Yhteensä -				
49	14	575	0,9	6,7	Summa -				
50	2	0	0,2	7,4	Total	13 207	54 171	1 216,7	9,2

XI 7. (Jatk. - Forts. - Cont. 1993)

c) Efta-kohtelu - Efta-behandling - Efta-treatment

HS-ryhmä HS-kapitel HS-chapter	Tuonti Efta-maista Import från Efta-länderna Imports from Efta-countries milj. mk	Efta-kohtelu Efta-behandling Efta-treatment milj. mk	HS-ryhmä HS-kapitel HS-chapter	Tuonti Efta-maista Import från Efta-länderna Imports from Efta-countries milj. mk	Efta-kohtelu Efta-behandling Efta-treatment milj. mk
01	3	-	51	16	14
02	1	-	52	38	37
03	137	117	53	3	3
04	9	-	54	85	33
05	21	-	55	67	56
06	4	-	56	38	37
07	5	0	57	7	5
08	3	-	58	13	13
09	9	-	59	103	98
10	0	-	60	26	26
11	2	-	61	87	84
12	6	-	62	55	53
13	13	-	63	25	21
14	0	-	64	20	20
15	48	8	65	12	11
16	161	159	66	1	1
17	58	55	67	0	0
18	89	89	68	111	59
19	90	89	69	60	45
20	41	10	70	62	48
21	199	187	71	45	19
22	38	24	72	924	243
23	110	-	73	476	391
24	54	42	74	319	158
25	126	1	75	1	1
26	633	-	76	300	251
27	3 369	112	78	14	0
28	230	28	79	4	1
29	146	31	80	2	1
30	502	3	81	7	1
31	26	-	82	136	133
32	225	190	83	169	161
33	88	70	84	2 541	1 896
34	96	68	85	1 860	1 478
35	60	55	86	36	34
36	11	6	87	1 089	703
37	12	6	88	28	-
38	203	6	89	125	7
39	1 062	468	90	427	289
40	173	129	91	37	34
41	29	14	92	1	1
42	6	5	93	102	4
43	19	6	94	264	236
44	136	89	95	59	56
45	1	1	96	39	36
46	1	1	97	4	-
47	127	-			
48	679	669	Yhteensä -		
49	148	12	Summa -		
50	1	1	Total	19 047	9 547

XI 7. (Jatk. – Forts. – Cont. 1993)

d) EEC-kohtelu – EEC-behandling – EEC-treatment

HS-ryhmä HS-kapitel HS-chapter	Tuonti EU-maista Import från EU-länderna Imports from EU-countries milj. mk	EEC-kohtelu EEC-behandling EEC-treatment		HS-ryhmä HS-kapitel HS-chapter	Tuonti EU-maista Import från EU-länderna Imports from EU-countries milj. mk	EEC-kohtelu EEC-behandling EEC-treatment	
		tullinalainen tullbelagd dutiabie milj. mk	tulliton tullfri duty-free milj. mk			tullinalainen tullbelagd dutiabie milj. mk	tulliton tullfri duty-free milj. mk
01	13	-	-	51	95	-	74
02	18	-	-	52	180	-	174
03	17	-	5	53	13	-	8
04	91	-	4	54	335	-	205
05	24	-	-	55	339	-	266
06	273	-	-	56	161	-	155
07	429	-	1	57	102	-	89
08	366	-	21	58	57	-	55
09	43	-	-	59	320	-	311
10	46	-	-	60	63	-	62
11	27	-	-	61	672	-	663
12	109	-	-	62	720	-	685
13	32	-	-	63	93	-	76
14	3	-	-	64	310	-	306
15	99	-	1	65	25	-	23
16	15	-	0	66	6	-	6
17	122	-	106	67	2	-	2
18	234	-	80	68	200	-	111
19	208	34	171	69	298	-	235
20	205	0	14	70	336	-	233
21	261	10	187	71	133	-	93
22	248	60	103	72	1 103	-	394
23	239	-	-	73	1 078	-	834
24	35	-	-	74	278	-	190
25	793	-	24	75	63	-	4
26	376	-	-	76	390	-	340
27	3 631	-	485	78	4	-	2
28	652	-	210	79	4	-	1
29	1 401	-	14	80	10	-	2
30	1 545	-	12	81	10	-	0
31	91	-	-	82	251	-	240
32	713	-	313	83	278	-	261
33	463	-	397	84	7 240	-	4 864
34	468	-	345	85	4 803	-	3 514
35	403	0	340	86	68	-	58
36	12	-	7	87	3 044	-	2 429
37	324	-	187	88	230	-	-
38	1 060	-	28	89	1 765	-	13
39	2 691	-	1 193	90	1 381	-	867
40	703	-	533	91	42	-	37
41	113	-	82	92	20	-	13
42	59	-	56	93	764	-	26
43	80	-	16	94	426	-	378
44	182	-	70	95	163	-	140
45	10	-	10	96	165	-	158
46	1	-	1	97	10	-	-
47	51	-	-				
48	874	-	856				
49	378	-	33				
50	2	-	2				
				Yhteensä – Summa – Total	48 287	104	24 503

XI 7. (Jatk. – Forts. – Cont. 1993)

e) GSP-kohtelu – GSP-behandling – GSP-treatment

HS-ryhmä HS-kapitel HS-chapter	Tuonti kehitysmaista ¹⁾ Import från u-länderna ¹⁾ Imports from developing countries ¹⁾ milj. mk	GSP-kohtelu GSP-behandling GSP-treatment milj. mk	HS-ryhmä HS-kapitel HS-chapter	Tuonti kehitysmaista ¹⁾ Import från u-länderna ¹⁾ Imports from developing countries ¹⁾ milj. mk	GSP-kohtelu GSP-behandling GSP-treatment milj. mk
01	0	–	51	1	1
02	0	–	52	67	72
03	6	0	53	1	0
04	0	–	54	16	9
05	4	–	55	7	8
06	17	5	56	5	4
07	7	4	57	22	18
08	539	2	58	8	2
09	720	–	59	24	19
10	8	–	60	1	0
11	0	–	61	279	30
12	82	1	62	315	90
13	5	–	63	38	29
14	4	–	64	142	209
15	34	16	65	9	17
16	84	81	66	2	6
17	126	74	67	3	20
18	1	–	68	4	1
19	1	0	69	25	31
20	210	12	70	5	9
21	13	8	71	27	16
22	54	0	72	338	14
23	6	–	73	42	47
24	52	–	74	4	1
25	48	–	75	0	–
26	419	–	76	29	20
27	330	–	78	0	–
28	3	0	79	0	0
29	62	0	80	1	0
30	7	1	81	0	–
31	0	–	82	39	19
32	9	1	83	15	15
33	4	1	84	1 368	118
34	1	3	85	1 400	221
35	3	1	86	0	–
36	0	13	87	82	52
37	1	0	88	0	–
38	4	0	89	124	1
39	101	39	90	103	31
40	85	17	91	22	12
41	17	4	92	11	6
42	46	28	93	1	1
43	7	10	94	39	74
44	116	22	95	107	151
45	0	0	96	30	22
46	3	15	97	1	–
47	17	–			
48	20	19	Yhteensä –		
49	13	2	Summa –		
50	3	3	Total	8 053	1 774

¹⁾ Tuontiin eivät sisälly ne GSP-kohtelun saavat maat, jotka ulkomaankauppatilastossa eivät kuulu kehitysmaihiin – importen omfattar inte de länder som, trots att de åtnjuter GSP-behandling i utrikeshandelsstatistiken inte räknas som u-länder – imports do not include countries which in foreign trade statistics are not regarded as developing countries, even if enjoying GSP-treatment.

XI 7. (Jatk. – Forts. – Cont. 1993)

f) GSP-kohtelun saanut tuonti¹⁾; tärkeimmät HS-alamikkeet maittain
 Import som erhållit GSP-behandling¹⁾; de viktigaste HS-underpositionerna enligt länder
 Imports which received GSP-treatment¹⁾; most important HS-subheadings by countries

	Arvo Värde Value milj. mk		Arvo Värde Value milj. mk
06.03.10.41, 42		43.02, 43.03	
Leikkokukat – Avskurna blommor	3,9	Turkisnahat, turkisnahkatavarat – Pälsskinn, varor av pälskinn	9,6
TH Thaimaa – Thailand	3,5	CN Kiina – Kina	3,4
07.09.60.10		KR Korean tas – R.Korea	3,5
Paprika	3,9	AR Argentiina – Argent.	2,4
IL Israel	3,9	44.09/18	
15.13.11.00		Parkettilaatat, rimat yms. – Parkettplattor, stavar och friser o.d.	12,6
Kookosöljy – Kokosolja	16,1	SI Slovenia – Slovenien	2,2
ID Indonesia – Indones.	3,7	CN Kiina – Kina	1,6
PH Filipp.	12,4	MY Malesia – Malaysia	2,5
16.04		ID Indonesia – Indones.	2,1
Kalasäilykkeet – Fiskkonserver	80,9	BR Brasilia – Brasilien	1,4
SI Slovenia – Slovenien	1,5	46.02	
ID Indonesia – Indones.	1,9	Kori- ja punontateokset – Korgmakeriarbeten	11,6
PH Filipp.	9,4	CN Kiina – Kina	9,1
TH Thaimaa – Thailand	67,2	ID Indonesia – Indones.	1,7
20.08.20.00		48.20	
Ananassäilykkeet – Ananaskonserver	2,2	Vihot, lehtiöt yms. – Häften, block o.d.	11,1
TH Thaimaa – Thailand	1,9	CN Kiina – Kina	2,1
20.09.40.00		KR Korean tas – R.Korea	7,3
Ananasmehu – Ananassaft	7,2	52.05	
PH Filipp.	2,1	Puuvillalanka (ei ompelulanka) – Garn av bomull (annat än sytråd)	30,9
TH Thaimaa – Thailand	4,0	IN Intia – Indien	3,8
21.03.10.00		PK Pakistan	12,7
Soijakastike – Sojasås	7,1	BR Brasilia – Brasilien	7,3
SG Singapore	6,5	PE Peru	5,8
34.06.00.00		52.08/12	
Kynttilät – Ljus	2,7	Puuvillakankaat – Bomullstyger	41,2
SI Slovenia – Slovenien	0,7	CN Kiina – Kina	23,7
CN Kiina – Kina	1,8	PK Pakistan	11,4
36.04.10.00		57.01	
Ilotulitusvälineet – Fyrverkeripjäser	12,7	Solmitut matot – Knutna mattor	16,6
CN Kiina – Kina	12,7	CN Kiina – Kina	4,0
39.20		IN Intia – Indien	4,8
Laatat, levyt, kalvot ja kaistaleet muovia – Plattor, duk, film, folier och remсор av plast	7,2	IR Iran	3,2
KR Korean tas – R.Korea	6,6	PK Pakistan	3,6
39.26		59.03	
Erinäiset muovitavarat – Diverse varor av plast	23,1	Muovilla käsitellyt tekstiilikankaat – Textiltyger, behandlade med plast	18,7
CN Kiina – Kina	10,8	KR Korean tas – R.Korea	17,8
KR Korean tas. – R. Korea	8,3	61.09.10.10	
40.15.11, 19		T-paidat puuvillaa – T-tröjor av bomull	7,4
Kumikäsineet – Gummihandskar	11,0	BD Bangladesh	7,0
MY Malesia – Malaysia	9,7	61.16, 62.16.00.00	
41.07.10.30		Kintaat ja muut käsineet – Handskar och vantar	37,9
Pukinenahka (sian) – Beklädnadsläder av svin	4,0	CN Kiina – Kina	34,7
SI Slovenia – Slovenien	4,0	63.05	
42.03.29.10		Säkit ja pussit pakkaustarkoitukseen – Säcker och påsar till förpackningsändamål	10,3
Työkäsineet nahkaa tai tekonahkaa – Arbets- handskar av läder eller konstläder	17,2	CN Kiina – Kina	6,8
CN Kiina – Kina	16,3	TH Thaimaa – Thailand	3,3

¹⁾ GSP-kohtelu on määräytynyt tullauksen yhteydessä annettujen tietojen mukaisesti. Myöhemmin tehdyt oikaisut kasvattavat kohtelun saaneen tuonnin arvoa. – GSP-behandlingen har bestämts enligt de uppgifter som getts i samband med förtullningen. Senare gjorda rättelser kommer att öka värdet av den import som erhållit GSP-behandling. – The GSP treatment has been determined by information given in connection with customs clearance. Subsequent corrections will increase the value of imports which received GSP treatment.

XI 7. f). (Jatk. – Forts. – Cont. 1993)

	Arvo Värde Value milj. mk		Arvo Värde Value milj. mk
63.06.22.00		85.17	
Teltat synteettikuitua – Tält av syntetfibrer	6,5	Puhelimet ja lennätinlaitteet – Telefon- och tele- grafapparater	25,5
KR Korean tas – R.Korea	4,7	CN Kiina – Kina	12,8
64.		KR Korean tas – R.Korea	11,4
Jalkineet ja jalkineiden osat – Skodon och delar till dessa	208,7	85.21.10.00	
TN Tunisia – Tunisien	7,4	Videolaitteet – Videoapparater	13,1
ID Indonesia – Indones.	18,3	KR Korean tas – R.Korea	13,1
CN Kiina – Kina	121,5	85.27	
KR Korean tas – R.Korea	28,5	Radiovastaanottimet, -nauhurit – Radiomottagare, bandspelare	58,2
TH Thaimaa – Thailand	22,1	CN Kiina – Kina	18,2
65.05		KR Korean tas – R.Korea	9,5
Päähineet neuletuotteesta tai tekstiilikudelmasta – Huvudbonader av trikå eller textilvävnad	15,2	MY Malesia – Malaysia	21,3
CN Kiina – Kina	13,7	SG Singapore	8,4
66.01		87.08	
Sateenvarjot ja päivänvarjot – Paraplyer och parasoller	6,4	Moottoriajoneuvojen osat ja tarvikkeet – Delar och tillbehör till motorfordon	15,8
CN Kiina	5,1	BR Brasilia – Brasilien	13,7
67.02		87.12.00.00	
Tekokukat – Konstgjorda blommor	19,4	Polkupyörät – Cyklar	35,8
CN Kiina – Kina	18,6	CN Kiina – Kina	28,5
69.08		ID Indonesia – Indones.	2,5
Lasitetut keraamiset laatat – Glaserade keramiska plattor	11,2	KR Korean tas – R.Korea	4,4
TH Thaimaa – Thailand	9,4	90.13	
69.12		Erinäiset optiset kojeet ja laitteet – Diverse optiska apparater och instrument	5,8
Keraamiset talousesineet – Keramiska hushålls- artiklar	5,0	HK Hongkong	5,3
CN Kiina – Kina	3,2	94.01.03	
72.08/29		Huonekalut – Möbler	37,6
Rauta- ja teräslevyt ja -tangot yms. – Järn- och stål- plåt och -stång o.d.	14,0	HR Kroatia – Kroatien	4,3
BR Brasilia – Brasilien	11,3	ID Indonesia – Indones.	11,1
73.18		MY Malesia – Malaysia	5,6
Ruuvit, pultit yms. – Skruvar, bultar o.d.	12,7	CN Kiina – Kina	8,3
CN Kiina – Kina	5,8	94.04	
KR Korean tas – R.Korea	3,1	Vuodevarusteet yms. – Bäddutrustning o.d.	12,8
76.04, 05, 06		SI Slovenia – Slovenien	5,2
Alumiinitanko, -lanka ja -levy – Stång, tråd och plåt av aluminium	18,8	CN Kiina – Kina	6,7
HR Kroatia – Kroatien	3,5	94.05	
VE Venezuela	11,4	Valaisintarvikkeet – Belysningsartiklar	23,5
84.71; 84.73.30		CN Kiina – Kina	18,9
ATK-laitteet ja niiden osat – ADB-maskiner inkl. delar	83,2	95.01/04	
CN Kiina – Kina	3,7	Lelut ja seurapelit – Leksaker och spel	109,7
KR Korean tas – R.Korea	11,4	CN Kiina – Kina	95,2
MY Malesia – Malaysia	6,0	95.05	
SG Singapore	56,6	Joulukoristeet yms. – Julpyrdnader o.d.	10,0
TH Thaimaa – Thailand	4,2	CN Kiina – Kina	9,5
85.16		95.07	
Mikroaaltouunit, liedet yms. – Mikrovågsugnar, spisar o.d.	53,6	Kalastustarvikkeet – Redskap för fiske	12,1
SI Slovenia – Slovenien	12,1	CN Kiina – Kina	2,5
CN Kiina – Kina	13,6	KR Korean tas – R.Korea	6,9
KR Korean tas – R.Korea	17,5	96.06	
SG Singapore	7,9	Napit – Knappar	19,4
		CN Kiina – Kina	11,4

XI 7. (Jatk. – Forts. – Cont. 1993)

g) t-teollisuustullikohtelu – t-industritullbehandling – t-industrial duty treatment

HS-ryhmä HS-kapitel HS-chapter	Teollisuustullikohtelu Industritullbehandling Treatment of industrial rate of duty		Kanto Uppbörd Collecting milj. mk	Insidenssi Incidents Incidence %	HS-ryhmä HS-kapitel HS-chapter	Teollisuustullikohtelu Industritullbehandling Treatment of industrial rate of duty		Kanto Uppbörd Collecting milj. mk	Insidenssi Incidents Incidence %
	Tullin- alainen Tullbelagd Dutiable milj. mk	Tulliton Tullfri Duty-free milj. mk				Tullin- alainen Tullbelagd Dutiable milj. mk	Tulliton Tullfri Duty-free milj. mk		
	03	–				0	–		
04	–	0	–	–	54	1	1	0,1	11,0
08	–	2	–	–	55	–	0	–	–
11	–	3	–	–	56	–	3	–	–
12	–	204	–	–	59	–	8	–	–
15	0	25	0,0	5,0	63	–	1	–	–
17	–	14	–	–	69	–	3	–	–
18	–	11	–	–	70	–	1	–	–
20	9	28	1,3	14,5	73	–	0	–	–
21	–	38	–	–	83	–	0	–	–
22	–	12	–	–	84	–	940	–	–
23	–	10	–	–	85	–	654	–	–
24	20	–	0,1	0,5	87	3	76	0,2	8,0
29	–	5	–	–	90	–	13	–	–
35	–	8	–	–					
39	0	94	0,0	8,4	Yhteensä –				
40	1	1	0,1	13,0	Summa –				
48	–	8	–	–	Total	34	2 164	1,9	5,7

h) e-tullikohtelu – e-tullbehandling – e-duty treatment

HS-ryhmä HS-kapitel HS-chapter	e-tullikohtelu e-tullbehandling e-treatment		Kanto Uppbörd Collecting milj. mk	Insidenssi Incidents Incidence %	HS-ryhmä HS-kapitel HS-chapter	e-tullikohtelu e-tullbehandling e-treatment		Kanto Uppbörd Collecting milj. mk	Insidenssi Incidents Incidence %
	Tullin- alainen Tullbelagd Dutiable milj. mk	Tulliton Tullfri Duty-free milj. mk				Tullin- alainen Tullbelagd Dutiable milj. mk	Tulliton Tullfri Duty-free milj. mk		
	84	–				379	–		
85	209	–	10,0	4,8	Yhteensä –				
90	159	175	6,1	3,8	Summa – Total	368	554	16,1	4,4

i) Tuontimaksut – Importavgifter – Import levies

HS-ryhmä HS-kapitel HS-chapter	Tuontimaksukohtelu Importavgiftsbehandling Import levy treatment		Kanto Uppbörd Collecting milj. mk	Insidenssi Incidents Incidence %	HS-ryhmä HS-kapitel HS-chapter	Tuontimaksukohtelu Importavgiftsbehandling Import levy treatment		Kanto Uppbörd Collecting milj. mk	Insidenssi Incidents Incidence %
	Tuontimak- sunalainen Belagt med importavgift Liable to import levy milj. mk	Tuonti- maksuton Fri från importavgift Free of import levy milj. mk				Tuontimak- sunalainen Belagt med importavgift Liable to import levy milj. mk	Tuonti- maksuton Fri från importavgift Free of import levy milj. mk		
	02	16				9	12,4		
04	92	1	15,0	16,3	23	163	0	33,3	20,4
07	2	3	1,2	64,0					
10	3	111	1,1	39,0	Yhteensä –				
11	12	18	8,4	69,4	Summa –				
16	1	0	0,7	67,7	Total	293	289	73,0	24,9

XI 7. (Jatk. – Forts. – Cont. 1993)

j) Tulliverolain mukainen kohtelu – Behandling enligt tullskattelagen – Treatment by Customs Duty Act

HS-ryhmä HS-kapitel HS-chapter	TVL 19 § – TSL 19 § (vientietu) ¹⁾ (exportförmån) ¹⁾ (export concession)	TVL 20 § – TSL 20 § (alusrakennusetu) (fartygsbyggnads- förmån) (shipbuilding con- cession)	HS-ryhmä HS-kapitel HS-chapter	TVL 19 § – TSL 19 § (vientietu) ¹⁾ (exportförmån) ¹⁾ (export concession)	TVL 20 § – TSL 20 § (alusrakennusetu) (fartygsbyggnads- förmån) (shipbuilding con- cession)
	milj. mk	milj. mk		milj. mk	milj. mk
01	–	–	51	–	0
02	8	–	52	–	–
03	–	–	53	–	–
04	–	–	54	–	0
05	–	–	55	–	0
06	–	–	56	0	1
07	0	–	57	–	10
08	3	–	58	0	–
09	–	–	59	0	2
10	4	–	60	–	–
11	6	–	61	0	–
12	–	–	62	–	0
13	–	–	63	0	5
14	–	–	64	–	–
15	0	–	65	–	–
16	–	–	66	–	–
17	25	–	67	–	–
18	–	0	68	0	3
19	–	0	69	0	9
20	2	–	70	1	10
21	0	0	71	0	0
22	–	0	72	2	19
23	–	–	73	3	68
24	–	0	74	5	3
25	–	0	75	0	–
26	–	–	76	0	46
27	189	1	78	–	–
28	1	0	79	–	0
29	2	0	80	0	–
30	–	–	81	0	–
31	–	–	82	1	1
32	0	3	83	2	17
33	–	1	84	64	723
34	0	0	85	52	49
35	1	0	86	–	–
36	–	–	87	60	0
37	0	–	88	0	6
38	0	1	89	–	18
39	10	5	90	10	82
40	2	21	91	0	0
41	0	–	92	–	–
42	0	–	93	–	–
43	–	–	94	–	39
44	1	19	95	0	9
45	–	0	96	–	0
46	–	–	97	–	1
47	–	–			
48	0	0	Yhteensä –		
49	0	0	Summa –		
50	–	–	Total	456	1 172

¹⁾ Pl. jalostettavaksi ja korjattavaksi tuotu tavara – Utom för förädling och reparation införd vara.

Xi 7. (Jatk. – Forts. – Cont. 1993)

k) Muun veron alainen tuonti – Importen belagd med andra skatter – Imports by other taxes

HS-ryhmä HS- kapitel HS- chapter	Koko tuonti Totalimport Total imports milj. mk	Tasausvero – Utjämningskatt – Equalization tax		Liikevaihtovero – Omsättningskatt – Purchase tax		Valmisteverot – Acciser – Excise milj. mk
		Veronalainen Skattepliktig Taxable milj. mk	Veroton Skattefri Tax-free milj. mk	Veronalainen Skattepliktig Taxable milj. mk	Veroton Skattefri Tax-free milj. mk	
01	19	–	–	7	13	–
02	25	–	–	1	24	0
03	199	–	–	158	41	–
04	104	–	–	98	6	4
05	81	–	–	7	74	0
06	315	1	–	4	311	–
07	521	–	–	57	464	4
08	1 226	–	–	982	245	–
09	779	–	–	778	2	–
10	178	–	–	61	117	–
11	32	–	–	32	0	0
12	365	–	–	244	121	7
13	64	–	–	62	2	–
14	8	–	–	8	0	–
15	184	–	–	168	16	50
16	279	–	–	279	0	65
17	316	0	–	313	3	168
18	330	–	–	330	–	176
19	307	–	–	305	2	246
20	552	0	–	552	0	35
21	489	–	0	485	4	289
22	424	0	–	423	0	70
23	375	–	–	3	372	66
24	307	18	0	307	–	26
25	1 402	39	35	1 245	156	–
26	2 109	–	–	2 104	5	–
27	14 149	0	0	6 530	7 619	3 149
28	1 297	0	–	987	309	0
29	2 354	0	0	2 020	334	5
30	2 197	157	1	191	2 006	–
31	227	15	211	51	176	12
32	1 003	253	290	974	28	–
33	587	493	1	585	2	–
34	595	415	180	593	1	–
35	506	51	47	475	31	0
36	44	36	9	39	5	–
37	478	297	180	478	1	–
38	1 500	309	176	1 485	15	0
39	4 411	1 137	873	4 403	8	–
40	1 110	669	388	1 093	18	–
41	194	19	110	192	2	–
42	216	213	3	215	0	–
43	118	22	15	43	75	–
44	1 702	255	269	569	1 134	–
45	11	6	4	11	–	–
46	20	20	0	20	–	–
47	414	–	–	413	0	–
48	1 686	696	951	1 675	11	7
49	636	300	335	593	43	–
50	7	5	2	7	0	–
51	120	16	54	119	2	–
52	373	126	147	369	4	–
53	19	6	8	19	0	–
54	476	69	215	475	0	–
55	457	81	160	455	2	–
56	222	134	88	220	2	–
57	142	128	14	138	4	–
58	83	44	39	83	1	–

XI 7. k). (Jatk. – Forts. – Cont. 1993)

HS-ryhmä HS-kapitel HS-chapter	Koko tuonti Total imports milj. mk	Tasausvero – Utjämningskatt – Equalization tax		Liikevaihtovero – Omsättningsskatt – Purchase tax		Valmisteverot – Acciser – Excise
		Veronalainen Skattepliktig Taxable milj. mk	Veroton Skattefri Tax-free milj. mk	Veronalainen Skattepliktig Taxable milj. mk	Veroton Skattefri Tax-free milj. mk	
59	487	62	99	481	6	–
60	94	37	56	93	1	–
61	1 304	1 298	4	1 302	2	–
62	1 473	1 467	5	1 472	2	–
63	260	226	33	253	7	–
64	690	667	21	690	0	–
65	71	70	1	71	0	–
66	15	15	0	15	–	–
67	27	26	0	27	–	–
68	355	225	130	355	1	–
69	447	276	171	446	1	–
70	480	225	244	471	9	–
71	230	143	82	221	9	–
72	2 959	–	–	2 777	181	–
73	1 839	869	970	1 813	26	–
74	936	87	411	927	9	–
75	347	–	0	347	0	–
76	1 023	175	524	1 007	16	–
78	19	–	–	19	0	–
79	13	2	1	13	0	–
80	14	3	0	14	–	–
81	36	–	–	35	1	–
82	531	356	174	526	4	–
83	500	201	299	496	3	–
84	14 597	6 787	5 607	13 927	670	–
85	12 167	5 087	6 869	11 442	725	–
86	122	65	56	105	17	–
87	5 745	4 097	1 645	4 910	835	–
88	1 055	597	458	18	1 037	–
89	2 194	43	161	51	2 143	–
90	3 023	2 123	898	2 833	190	–
91	154	57	15	154	0	–
92	73	70	3	73	0	–
93	982	65	917	73	909	–
94	888	718	169	861	26	–
95	622	584	38	612	10	4
96	310	283	26	308	2	–
97	24	0	0	13	11	–
Yhteensä – Summa – Total	104 451	33 036	24 890	83 785	20 666	4 385

XI 8. Veronkanto maittain vuonna 1993

Skatteuppbörden enligt länder år 1993

Collecting of taxes by countries in 1993

a) Koko veronkanto ja tullinkanto – Totala skatteuppbörden och tulluppbörden – Total collecting of taxes and collecting of duties

Maa Land Country	Koko tuonti Total- import Total imports	Koko ve- ronkanto Totala skatteupp- börden Total collecting of taxes	Insidenssi Incidens Incidence	Tullinalai- nen tuonti Tullbelagd import Dutiable imports	Tullin- kanto Tullupp- börden Collecting of duties	Insidenssi Incidens Incidence	Tulliton tuonti Tullfri import Duty-free imports		
							Yleisen tullin mukaan Enligt allmän tull By general duty	Vapaakauppa- sopimusten mukaan Enligt frihan- delsavtal By Free Trade Agreements	
	milj. mk	milj. mk	%	milj. mk	milj. mk	%	milj. mk	milj. mk	
AT	Itävalta – Österrike	1 181	273,8	23,2	31	3,5	11,2	245	905
BE	Belg. Lux.	3 068	1 058,5	34,5	92	12,6	13,6	1 142	1 833
BG	Bulgaria – Bulgarien	56	14,7	26,2	9	1,8	19,6	4	43
BY	V-Venäjä – Vitryssl.	46	3,5	7,6	10	0,4	4,3	34	2
CH	Sveitsi – Schweiz	2 042	428,3	21,0	85	7,0	8,2	836	1 121
CZ	Tshekinmaa – Tjeckien	329	88,7	26,9	11	1,4	12,9	69	249
DE	Saksa – Tyskland	17 012	3 628,3	21,3	744	49,3	6,6	7 025	9 244
DK	Tanska – Danmark	3 229	647,6	20,1	169	16,3	9,6	1 347	1 713
EE	Viro – Estland	554	115,2	20,8	59	5,9	10,1	293	202
ES	Espanja – Spanien	1 256	300,2	23,9	277	33,1	11,9	474	504
FO	Färösaaret – Färöarna	11	2,7	23,9	7	0,2	2,5	0	4
FR	Ranska – Frankrike	4 752	1 045,1	22,0	322	32,1	10,0	2 054	2 376
GB	Iso-Brit. – Storbrit.	9 241	1 576,0	17,1	727	36,2	5,0	5 240	3 274
GR	Kreikka – Grekland	272	62,3	22,9	4	0,9	20,7	161	106
HR	Kroatia – Kroatien	19	5,2	26,9	8	0,7	8,5	2	9
HU	Unkari – Ungern	321	78,1	24,3	64	16,4	25,5	82	175
IE	Irlanti – Irland	686	146,1	21,3	159	3,0	1,9	291	236
IS	Islanti – Island	64	14,9	23,5	1	0,0	3,7	39	23
IT	Italia – Italien	3 816	896,0	23,5	164	17,5	10,7	569	3 082
LT	Liettua – Litauen	66	15,8	23,8	7	1,9	25,9	11	48
LV	Latvia – Lettland	127	18,0	14,2	6	0,7	12,1	86	35
MT	Malta	10	2,5	23,6	1	0,1	8,6	7	2
NL	Alankomaat – Nederl.	3 848	916,5	23,8	488	72,5	14,9	1 946	1 414
NO	Norja – Norge	5 062	527,4	10,4	30	1,9	6,3	4 024	1 008
PL	Puola – Polen	1 377	431,7	31,3	74	15,9	21,4	1 072	231
PT	Portugali – Portugal	1 108	247,5	22,3	10	2,0	20,3	382	715
QM	Makedonia – Makedon.	5	2,7	53,6	5	1,3	26,0	0	–
RO	Romania – Rumänien	23	6,3	27,6	11	2,1	19,1	4	8
RU	Venäjä – Ryssland	8 735	1 432,6	16,4	255	14,7	5,8	8 432	48
SE	Ruotsi – Sverige	10 699	2 488,0	23,3	211	19,5	9,2	4 068	6 420
SI	Slovenia – Slovenien	86	22,6	26,1	20	2,7	13,5	12	54
SK	Slovakia – Slovakien	55	13,0	23,6	5	0,5	11,7	16	34
TR	Turkki – Turkiet	147	35,5	24,2	20	4,4	22,4	93	34
UA	Ukraina	75	11,5	15,3	7	0,6	8,7	65	3
YU	Jugoslavia – Jugosl.	14	4,6	34,1	7	1,3	20,0	7	0
BI	Burundi	12	2,7	22,0	0	0,0	28,0	12	–
CI	Norsunluur. – Elfenb.k.	17	3,9	22,9	0	0,0	11,1	17	0
CM	Kamerun	1	0,3	22,0	–	–	–	1	0
EG	Egypti – Egypten	13	1,2	9,0	2	0,3	18,0	10	1
ET	Etiopia – Etiopien	19	4,1	22,0	0	0,0	4,8	19	–
GH	Ghana	11	2,5	21,9	0	0,0	14,7	11	0
KE	Kenia – Kenya	83	18,1	21,8	2	0,2	10,0	81	0
LY	Libya – Libyen	4	0,8	22,0	–	–	–	4	–
MA	Marokko – Marocko	146	33,2	22,8	8	1,8	22,5	136	1
MG	Madagaskar	1	0,3	22,7	0	0,0	12,9	1	0
MW	Malawi	14	3,2	22,0	–	–	–	14	0
NG	Nigeria	190	0,9	0,5	0	0,0	26,4	190	–
RW	Ruanda – Rwanda	2	0,5	22,0	0	0,0	14,1	2	–
SD	Sudan	5	0,7	14,4	0	0,0	30,2	5	–
SZ	Swazimaa – Swazil.	14	2,0	14,2	7	0,5	8,0	8	0
TN	Tunisia – Tunisien	14	4,7	33,0	5	1,3	24,1	2	8
TZ	Tansania – Tanzania	12	2,7	22,2	0	0,0	8,3	12	0
UG	Uganda	2	0,4	22,0	–	–	–	2	–
ZA	Et.-Afr.tas – S.afr.r.	156	35,4	22,7	28	4,7	17,0	129	–

XI 8. a). (Jatk. – Forts. – Cont. 1993)

Maa Land Country	Koko tuonti Total- import Total imports	Koko ve- ronkanto Totala skatteupp- börden Total collecting of taxes	Insidenssi Incidence	Tullinalai- nen tuonti Tullbelagd import Dutiable imports	Tullin- kanto Tullupp- börden Collecting of duties	Insidenssi Incidence	Tulliton tuonti Tullfri import Duty-free imports		
							Yleisen tullin mukaan Enligt allmän tull By general duty	Vapaakauppa- sopimusten mukaan Enligt frihan- delsavtal By Free Trade Agreements	
	milj. mk	milj. mk	%	milj. mk	milj. mk	%	milj. mk	milj. mk	
ZM	Sambia – Zambia	1	0,2	21,9	0	0,0	7,6	1	–
ZR	Zaire	92	19,9	21,6	0	0,0	5,0	92	–
ZW	Zimbabwe	5	1,1	22,8	0	0,1	26,0	4	0
AE	Arabiemiir. – Arabemir.	85	3,5	4,1	5	1,7	32,9	79	–
AZ	Azerbaidz – Azerbajdz	1	0,3	22,1	0	0,0	1,4	1	–
BD	Bangladesh	25	14,0	55,9	24	6,9	28,6	0	1
CN	Kiina – Kina	1 480	505,7	34,2	582	138,9	23,9	145	753
CY	Kypros – Cypern	17	3,9	22,7	1	0,1	22,7	17	–
HK	Hongkong	646	264,3	40,9	448	98,6	22,0	171	27
ID	Indonesia – Indones.	142	48,2	34,0	53	14,2	27,0	35	54
IL	Israel	156	29,6	19,0	27	4,2	15,7	83	46
IN	Intia – Indien	261	80,1	30,7	104	33,1	31,8	118	39
IR	Iran	10	2,3	22,8	1	0,1	9,6	5	3
JP	Japani – Japan	6 008	2 193,4	36,5	3 079	158,4	5,1	2 928	–
KG	Kirgisia – Kirgisiert.	1	0,4	24,0	0	0,0	9,7	1	0
KR	Korean tas – R.Korea	723	195,6	27,0	196	21,6	11,0	301	226
KW	Kuwait	1	0,0	2,5	0	0,0	32,3	1	–
KZ	Kazahstan – Kazachst.	131	25,6	19,5	0	0,0	4,5	131	–
LA	Laos	8	2,7	33,5	4	0,7	18,2	–	4
LK	Sri Lanka	14	3,7	26,3	3	0,5	15,1	8	2
MM	Myanmar	5	1,0	22,0	0	0,0	20,4	5	–
MN	Mongolia – Mongoliet	3	0,1	2,7	0	0,0	24,9	3	0
MO	Macao	36	22,9	63,3	36	12,0	33,7	0	0
MY	Malesia – Malaysia	664	171,3	25,8	126	21,4	17,0	467	71
PH	Filipp.	173	41,4	24,0	18	2,6	14,3	120	35
PK	Pakistan	78	31,8	40,6	43	11,7	27,2	1	35
SA	Saudi-Arab. – Saudiarab.	45	10,0	22,0	0	0,0	7,3	45	0
SG	Singapore	584	132,9	22,8	214	11,0	5,1	273	96
TH	Thaimaa – Thailand	413	128,6	31,2	149	29,6	19,8	109	155
TJ	Tadzikistan – Tadzjikist.	55	12,1	22,0	–	–	–	55	–
TM	Turkmenia – Turkmen.	174	8,5	4,9	–	–	–	174	–
TW	Taiwan	1 028	277,4	27,0	809	38,5	4,8	218	–
UZ	Uzbekistan	44	0,8	1,8	0	0,0	5,1	43	–
VN	Vietnam	15	6,2	42,2	9	2,3	27,5	3	3
CA	Kanada – Canada	737	156,4	21,2	171	10,7	6,3	567	–
GL	Grönlandi – Grönland	2	0,3	14,7	0	0,0	2,5	0	1
US	USA	7 565	1 699,4	22,5	2 893	164,5	5,7	4 672	–
BB	Barbados	1	0,1	10,3	0	0,0	3,9	0	1
CR	Costa Rica	105	23,1	22,1	2	0,3	14,8	102	1
CU	Kuuba – Cuba	114	39,6	34,8	26	11,9	46,7	15	74
DO	Domin.tas. – Domin.r.	73	16,5	22,7	0	0,1	34,0	73	–
GT	Guatemala	74	16,5	22,3	1	0,2	32,1	72	1
HN	Honduras	30	6,1	20,4	0	0,0	10,9	30	0
JM	Jamaika – Jamaica	3	0,7	26,9	0	0,1	35,5	2	–
MX	Meksiko – Mexico	90	33,0	36,4	28	3,9	13,8	60	2
NI	Nicaragua	2	0,5	22,3	0	0,0	7,6	2	–
PA	Panama	183	40,2	22,0	0	0,0	21,4	182	0
PR	Puerto Rico	9	1,7	19,4	5	0,1	2,5	4	–
SV	Salvador	4	1,1	26,4	2	0,2	8,7	2	–
XC	Br. Väli-Am. – Br. M. am.	76	0,0	0,0	0	0,0	23,8	76	–
AR	Argentiina – Argent.	144	27,4	19,0	28	4,9	17,3	112	3
BR	Brasilia – Brasilien	558	140,1	25,1	63	19,7	31,3	437	58
CL	Chile	233	51,2	22,0	20	3,2	15,9	213	0
CO	Kolumbia – Colombia	470	117,9	25,1	7	6,2	85,6	463	0
EC	Ecuador	50	11,1	22,1	0	0,1	26,4	50	0
PE	Peru	9	2,3	25,7	1	0,3	28,3	1	7
UY	Uruguay	16	1,8	11,1	0	0,1	13,0	15	1
VE	Venezuela	38	8,4	22,2	2	0,0	2,3	24	11

XI 8. a). (Jatk. – Forts. – Cont. 1993)

Maa Land Country	Koko tuonti Total- import Total imports	Koko ve- ronkanto Totala skatteupp- börden Total collecting of taxes	Insidensi Incidence	Tullinalai- nen tuonti Tullbelagd import Dutiable imports	Tullin- kanto Tullupp- börden Collecting of duties	Insidensi Incidence	Tulliton tuonti Tullfri import Duty-free imports		
							Yleisen tullin mukaan Enligt allmän tull By general duty	Vapaakauppa- sopimusten mukaan Enligt frihan- delsavtal By Free Trade Agreements	
	milj. mk	milj. mk	%	milj. mk	milj. mk	%	milj. mk	milj. mk	
AU	Australia – Austral.	418	93,9	22,4	46	4,1	9,0	372	–
NZ	U.Seelanti – Nya Zeel.	59	13,0	22,0	16	2,0	12,9	44	–
PG	Papua-Guinea	146	32,1	22,0	0	0,0	7,7	146	–
Yhteensä – Summa – Total		104 451	23 455,5	22,5	13 402	1 231,0	9,2	54 171	36 878

b) t- ja e-tullien kanto – Uppbörden av t- och e-tullar – Collecting of t- and e-rates of duty

Maa Land Country	Tullinalainen tuonti Tullbelagd import Dutiable imports milj. mk	Tulliton tuonti Tullfri import Duty-free imports milj. mk	Kanto Uppbörd Collecting milj. mk	Insidensi Incidence %	
AT	Itävalta – Österrike	3	4	0,4	14,9
BE	Belg. Lux.	0	14	0,0	5,4
CH	Sveitsi – Schweiz	0	2	0,0	4,3
DE	Saksa – Tyskland	18	72	0,6	3,5
DK	Tanska – Danmark	1	9	0,1	13,0
EE	Viro – Estland	–	1	–	–
ES	Espanja – Spanien	0	1	0,0	11,7
FR	Ranska – Frankrike	2	13	0,2	6,7
GB	Iso-Brit. – Storbrit.	26	44	0,6	2,5
HU	Unkari – Ungern	0	1	0,0	3,9
IE	Irlanti – Irland	3	46	0,1	3,8
IT	Italia – Italien	0	2	0,0	4,6
NL	Alankomaat – Nederl.	2	40	0,1	7,7
NO	Norja – Norge	0	1	0,0	5,0
PL	Puola – Polen	1	7	0,1	15,0
RU	Venäjä – Ryssland	0	82	0,0	12,9
SE	Ruotsi – Sverige	0	21	0,0	4,5
SI	Slovenia – Slovenien	0	2	0,0	4,9
TR	Turkki – Turkiet	–	1	–	–
UA	Ukraina	–	1	–	–
ZA	Et.-Afr.tas – S.afr.r	2	0	0,3	14,7
CN	Kiina – Kina	4	5	0,2	4,2
HK	Hongkong	3	2	0,2	4,5
IL	Israel	0	1	0,0	4,6
IN	Intia – Indien	0	5	0,0	5,0
JP	Japani – Japan	156	1 035	7,3	4,7
KR	Korean tas – R.Korea	1	137	0,1	4,8
LK	Sri Lanka	–	1	–	–
MY	Malesia – Malaysia	2	150	0,1	6,5
PH	Filipp.	0	17	0,0	4,4
SG	Singapore	2	127	0,1	5,0
TH	Thaimaa – Thailand	1	24	0,0	5,5
TW	Taiwan	12	80	0,6	4,7
CA	Kanada – Canada	6	15	0,2	4,0
US	USA	151	648	6,3	4,2
CU	Kuuba – Cuba	–	2	–	–
MX	Meksiko – Mexico	3	11	0,1	5,0
SV	El Salvador	1	–	0,1	5,0
AR	Argentiina – Argent.	0	70	0,0	5,2
BR	Brasilia – Brasilien	0	18	0,0	5,7
AU	Australia – Austral.	1	2	0,1	3,8
NZ	U.Seelanti – Nya Zeel.	–	1	–	–
Yhteensä – Summa – Total		402	2 719	18,0	4,5

XI 8. (Jatk. – Forts. – Cont. 1993)

c) Tuontimaksun kanto – Uppbörden av importavgift – Collecting of import levies

Maa Land Country	Tuontimaksun- alainen Belagd med importavgift Liable to import levy	Tuontimaksuton Fri från import- avgift Free from import levy	Kanto Uppbörd Collecting	Insidenssi Incidence
	milj. mk	milj. mk	milj. mk	%
AT Itävalta – Österrike	1	–	0,1	15,8
BE Belg. Lux.	2	0	0,9	39,9
CH Sveitsi – Schweiz	5	–	1,1	19,9
DE Saksa – Tyskland	110	19	19,3	17,4
DK Tanska – Danmark	57	19	16,3	28,7
EE Viro – Estland	0	2	0,0	282,0
FR Ranska – Frankrike	31	5	6,5	21,1
GB Iso-Brit. – Storbrit.	20	32	4,8	24,7
IE Irlanti – Irland	1	3	0,5	40,3
IT Italia – Italien	1	0	0,2	13,1
NL Alankomaat – Nederl.	25	5	8,1	32,5
PL Puola – Polen	0	6	0,0	4,4
SE Ruotsi – Sverige	12	2	4,2	35,6
TH Thaimaa – Thailand	5	–	1,8	36,7
CA Kanada – Canada	1	36	0,1	14,8
US USA	15	29	4,4	28,6
CU Kuuba – Cuba	–	107	–	–
AR Argentiina – Argent.	–	4	–	–
BR Brasilia – Brasilien	0	20	0,0	97,3
AU Australia – Austral.	1	0	0,5	90,1
NZ U.Seelanti – Nya Zeel.	5	0	3,7	79,8
Yhteensä – Summa – Total	293	289	73,0	24,9

XI 8. (Jatk. – Forts. – Cont. 1993)

d) Muut tuontiverot – Andra importskatter – Other import taxes

Maa Land Country	Tasausvero Utjämningskatt Equalization tax		Liikevaihtovero Omsättningskatt Purchase tax		Valmisteverot Aciszer Excise	Autovero ¹⁾ Bilskatt ¹⁾ Tax on automobiles ¹⁾	Insidensi Incidence %	
	Veronalainen Skattepliktig Taxable	Veroton Skattefri Tax-free	Veronalainen Skattepliktig Taxable	Veroton Skattefri Tax-free	Veronalainen Skattepliktig Taxable	Kanto Uppbörd Collecting		
	milj. mk	milj. mk	milj. mk	milj. mk	milj. mk	milj. mk		
AT	Itävalta – Österrike	476	460	1 143	38	26	3,0	53,8
BE	Belg. Lux.	1 107	517	2 822	246	45	266,7	84,4
BG	Bulgaria – Bulgarien	34	2	49	8	4	–	–
BY	Valko-Venäjä – Vitryssl.	11	0	13	33	–	–	–
CH	Sveitsi – Schweiz	550	676	1 747	295	67	–	–
CZ	Tshekinmaa – Tjeckien	185	64	327	3	9	4,3	54,7
DE	Saksa – Tyskland	5 460	5 572	13 842	3 170	104	334,6	75,3
DK	Tanska – Danmark	1 259	479	2 439	791	150	0,1	91,5
EE	Viro – Estland	210	38	476	79	2	0,0	31,4
ES	Espanja – Spanien	327	177	953	302	12	36,6	74,8
FO	Färösaaret – Färöarna	0	0	11	0	–	–	–
FR	Ranska – Frankrike	1 590	1 750	3 606	1 145	49	140,9	78,4
GB	Iso-Brit. – Storbrit.	2 765	1 771	6 167	3 073	110	64,1	77,1
GR	Kreikka – Grekland	103	3	270	2	1	–	–
HR	Kroatia – Kroatien	8	10	19	0	0	–	–
HU	Unkari – Ungern	132	58	259	63	2	–	–
IE	Irlanti – Irland	357	81	605	81	5	–	–
IS	Islanti – Island	1	6	19	44	22	–	–
IT	Italia – Italien	1 976	1 141	3 677	139	61	24,6	69,9
LT	Liettua – Litauen	49	8	59	8	–	0,0	31,6
LV	Latvia – Lettland	35	1	76	51	–	–	–
MT	Malta	2	9	10	0	–	–	–
NL	Alankomaat – Nederl.	942	615	3 141	707	130	55,8	76,5
NO	Norja – Norge	464	463	2 185	2 877	69	–	–
PL	Puola – Polen	142	80	1 275	102	572	–	–
PT	Portugali – Portugal	641	80	1 090	18	0	0,0	90,4
QM	Makedonia – Makedon.	0	0	5	0	–	–	–
RO	Romania – Rumänien	9	2	17	5	–	–	–
RU	Venäjä – Rysland	192	563	5 082	3 653	2 096	23,7	56,7
SE	Ruotsi – Sverige	3 678	3 112	9 458	1 241	729	69,3	85,0
SI	Slovenia – Slovenien	39	42	86	1	0	–	–
SK	Slovakia – Slovakien	33	7	54	1	1	–	–
TR	Turkki – Turkiet	45	6	134	13	0	–	–
UA	Ukraina	3	0	48	27	2	–	–
YU	Jugoslavia – Jugosl.	1	1	14	0	0	–	–
BI	Burundi	–	–	12	–	–	–	–
CI	Norsunluur. – Elfenb.k.	10	6	17	0	–	–	–
CM	Kamerun	0	0	1	–	–	–	–
EG	Egypti – Egypten	1	9	3	9	0	–	–
ET	Etiopia – Etiopien	0	0	19	–	–	–	–
GH	Ghana	0	1	11	0	–	–	–
KE	Kenia – Kenya	0	0	82	2	–	–	–
LY	Libya – Libyen	–	–	4	–	–	–	–
MA	Marokko – Marocko	3	9	142	4	0	–	–
MG	Madagaskar	0	–	1	–	0	–	–
MW	Malawi	0	–	14	–	–	–	–
NG	Nigeria	0	0	0	190	0	–	–
RW	Ruanda – Rwanda	0	0	2	–	–	–	–
SD	Sudan	0	–	3	2	–	–	–
SZ	Swazimaa – Swazil.	0	–	7	8	–	–	–
TN	Tunisia – Tunisien	5	8	14	0	0	–	–
TZ	Tansania – Tanzania	0	0	12	0	–	–	–
UG	Uganda	–	–	2	–	–	–	–
ZA	Et.-Afr.tas – S.afr.r	3	4	135	21	–	–	–
ZR	Zaire	0	–	90	2	–	–	–
ZW	Zimbabwe	0	0	4	1	0	–	–
AE	Arabiemiir. – Arabemir.	5	1	5	79	–	–	–

¹⁾ Autoveron alaisten henkilöautojen tuonnin määrä vuonna 1993 oli 52 482 kpl – År 1993 uppgick antalet importerade bilskattepliktiga personbilar till 52 482 st.

XI 8. d). (Jatk. – Forts. – Cont. 1993)

Maa Land Country	Tasausvero Utjämningskatt Equalization tax		Liikevaihtovero Omsättningskatt Purchase tax		Valmiste- verot Acciser Excise	Autovero ¹⁾ Bilskatt ¹⁾ Tax on automobiles ¹⁾		
	Veron- alainen Skatte- pliktig Taxable milj. mk	Veroton Skattefri Tax-free milj. mk	Veron- alainen Skatte- pliktig Taxable milj. mk	Veroton Skattefri Tax-free milj. mk	Veron- alainen Skatte- pliktig Taxable milj. mk	Kanto Uppbörd Collecting milj. mk	Insidensi Incidens Incidence %	
AZ	Azerbaidz – Azerbaidz	–	–	1	0	–	–	–
BD	Bangladesh	24	0	25	0	–	–	–
CN	Kiina – Kina	1 267	61	1 464	16	16	–	–
CY	Kypros – Cypern	0	0	17	0	0	–	–
HK	Hongkong	417	196	639	7	0	–	–
ID	Indonesia – Indones.	96	4	136	5	–	–	–
IL	Israel	29	31	112	43	1	–	–
IN	Intia – Indien	128	12	176	85	0	–	–
IR	Iran	5	0	9	1	0	–	–
JP	Japani – Japan	2 898	2 739	5 904	104	3	548,7	82,8
KG	Kirgisia – Kirgisist.	0	0	1	0	–	–	–
KR	Korean tas – R.Korea	360	321	710	13	0	8,2	84,8
KZ	Kazahstan – Kazachst.	0	–	104	27	10	–	–
LA	Laos	8	–	8	–	–	–	–
LK	Sri Lanka	6	1	14	0	–	–	–
MM	Myanmar	0	5	5	0	–	–	–
MN	Mongolia – Mongoliet	0	0	0	3	–	–	–
MO	Macao	36	0	36	–	–	–	–
MY	Malesia – Malaysia	182	435	653	10	0	–	–
PH	Filipp.	26	88	172	0	0	–	–
PK	Pakistan	41	22	78	0	0	–	–
SA	Saudi-Arab. – Saudiar.	0	0	45	0	–	–	–
SG	Singapore	226	286	530	54	7	–	–
TH	Thaimaa – Thailand	189	87	404	9	1	–	–
TJ	Tadzikistan – Tadzjik.	0	0	55	0	–	–	–
TM	Turkmenia – Turkmen.	–	–	28	146	9	–	–
TW	Taiwan	706	290	1 016	12	0	–	–
UZ	Uzbekistan	0	–	3	40	–	–	–
VN	Vietnam	12	0	15	0	0	–	–
CA	Kanada – Canada	130	121	641	96	1	0,3	77,9
GL	Grönlandi – Grönland	–	–	1	–	–	–	–
US	USA	3 292	2 267	6 347	1 218	13	53,2	81,8
CR	Costa Rica	0	1	104	1	–	–	–
CU	Kuuba – Cuba	0	0	114	0	0	–	–
DO	Domin.tas. – Domin.r.	0	0	73	0	0	–	–
GT	Guatemala	0	0	74	0	–	–	–
HN	Honduras	0	0	28	2	–	–	–
JM	Jamaika – Jamaica	0	–	3	–	–	–	–
MX	Meksiko – Mexico	19	24	90	1	6	–	–
NI	Nicaragua	0	0	2	–	–	–	–
PA	Panama	0	0	183	–	–	–	–
PR	Puerto Rico	6	0	7	2	–	–	–
SV	El Salvador	0	1	4	–	–	–	–
XC	Br. Väli-Am. – Br. M. am.	0	0	0	76	–	–	–
AR	Argentiina – Argent.	3	3	99	46	0	–	–
BR	Brasilia – Brasilien	49	33	525	33	1	–	–
CL	Chile	0	4	216	17	–	–	–
CO	Kolumbia – Colombia	1	0	463	7	44	–	–
EC	Ecuador	0	2	50	0	–	–	–
PE	Peru	1	1	9	0	–	–	–
UY	Uruguay	1	0	8	8	–	–	–
VE	Venezuela	0	0	38	0	–	–	–
AU	Australia – Austral.	12	12	399	20	2	–	–
NZ	U.Seelanti – Nya Zeel.	5	7	32	27	0	–	–
PG	Papua - Guinea	–	0	146	0	–	–	–
	Yhteensä – Summa – Total	33 036	24 890	83 785	20 666	4 385	1 634,2	79,5

XII 1. Tuonti tullivarastojen ja vapaa-alueen kautta vuonna 1993
Import via tullager och friområde år 1993
Imports through customs warehouses and free zone in 1993

HS-ryhmä ¹⁾ HS-kapitel ¹⁾ HS-chapter	Tullivarastot Tullager Customs warehouses		Vapaa-alue Friområde Free zone	Osuus koko tuonnista ^{*)} Andel av totalim- porten ^{*)} Share of to- tal imports %	HS-ryhmä ¹⁾ HS-kapitel ¹⁾ HS-chapter	Tullivarastot Tullager Customs warehouses		Vapaa-alue Friområde Free zone	Osuus koko tuonnista ^{*)} Andel av totalim- porten ^{*)} Share of to- tal imports %
	Pano Insättning Stored milj. mk	Otto Uttagning Removed milj. mk	Otto Uttagning Removed milj. mk			Pano Insättning Stored milj. mk	Otto Uttagning Removed milj. mk	Otto Uttagning Removed milj. mk	
02	4,8	3,0	-	18,1	49	0,0	0,1	1,8	0,3
03	7,6	4,0	0,4	3,9	51	0,3	0,3	1,4	1,4
04	0,1	0,1	0,1	0,2	52	1,9	1,0	6,1	2,1
06	-	0,4	0,1	0,0	54	0,3	0,2	4,3	1,0
07	12,6	8,6	1,8	2,8	55	0,8	0,4	10,6	2,5
08	66,3	48,0	7,4	5,9	56	0,0	0,1	5,0	2,2
09	297,2	261,4	33,6	40,6	57	-	0,4	2,2	1,5
10	33,3	21,6	2,8	19,1	58	0,9	0,0	0,6	1,8
11	0,0	0,0	1,4	4,5	59	66,1	54,3	31,9	19,6
12	1,1	1,2	4,1	1,4	60	0,1	0,1	1,3	1,5
13	-	0,2	1,4	2,2	61	3,2	3,8	19,6	1,7
15	16,7	15,1	1,7	9,9	62	13,2	10,2	23,5	2,2
16	1,3	1,2	0,6	0,7	63	0,7	0,6	4,9	2,1
17	149,5	138,7	11,7	49,3	64	2,7	2,9	15,7	2,6
18	2,8	0,7	2,9	1,7	65	0,0	-	1,9	2,6
19	1,2	1,0	3,3	1,5	66	0,0	-	1,0	6,4
20	7,8	3,7	11,1	3,4	67	0,6	0,2	0,3	3,3
21	1,6	1,5	4,6	1,3	68	1,0	1,0	2,2	0,9
22	0,4	0,2	1,4	0,4	69	0,3	0,6	2,9	0,7
23	37,1	32,9	63,4	26,5	70	0,0	0,2	2,1	0,4
24	7,1	21,5	67,3	25,3	71	10,0	5,9	1,4	4,5
25	6,6	10,6	1,5	0,6	72	7,2	4,4	11,3	0,6
26	128,7	92,3	0,0	6,0	73	3,7	4,1	5,5	0,5
27	493,3	1 167,2	35,8	4,0	74	29,5	18,3	1,0	3,2
27.01	230,7	242,4	10,0	19,2	75	-	0,0	2,3	0,7
27.10.00.41 -					76	0,3	0,4	4,6	0,5
42	235,7	835,9	24,2	14,1	82	0,3	0,6	2,3	0,5
28	48,5	48,1	17,5	5,1	83	2,5	1,0	1,6	0,8
29	16,2	17,7	23,6	1,7	84	324,2	323,1	278,9	4,2
30	-	-	1,4	0,1	85	5,7	6,7	380,3	3,2
31	-	7,5	0,0	0,0	87	44,4	43,9	2 687,0	49,5
32	0,3	0,3	2,9	0,3	87.01.90.10	11,9	10,8	34,1	30,1
33	0,2	0,2	10,6	1,8	87.03.21-90	17,2	11,5	2 194,1	95,6
34	0,4	0,3	3,2	0,6	87.04	-	0,5	355,6	64,1
35	0,0	0,0	3,5	0,7	87.06	-	-	20,3	6,9
36	0,5	0,1	0,0	1,3	89	0,2	0,1	1,6	0,1
37	15,3	15,4	9,7	5,2	90	0,7	1,9	33,0	1,1
38	0,5	1,9	2,0	0,2	91	0,1	0,1	0,7	0,5
39	122,1	113,5	186,1	7,0	92	0,1	0,1	6,3	8,8
40	5,8	3,6	25,5	2,8	93	0,0	0,1	4,6	0,5
40.11	3,5	1,7	20,6	6,3	94	1,1	2,1	6,0	0,8
41	-	0,1	0,7	0,3	95	4,3	5,7	24,3	4,6
42	1,3	1,3	13,8	6,7	96	0,3	0,3	0,6	0,3
43	0,2	0,1	3,8	3,1					
44	3,5	2,4	4,4	0,5					
46	0,1	0,1	0,0	0,6					
47	19,2	6,3	21,6	9,7					
48	16,0	15,7	43,7	3,5					
					Yhteensä - Summa -				
					Total	2 054,0	2 565,1	4 225,2	6,1

Pano: Ulkomailta tuotu ja tullivarastoon pantu tavara.
 Insättning: Från utlandet införd och i tullager insatt vara.

Otto: Tullivarastosta ja vapaa-alueelta vapaaseen liikkeeseen tullattu tavara.
 Uttagning: Från tullager och friområde för den fria rörelsens förtullad vara.

*) Tullivarastoihin panojen ja vapaa-alueelta ottojen yhteen laskettu osuus - Sammanslagen andel av tullagrets insättning och friområdets uttagning.

1) HS-ryhmätestit vuosijulkaisun osassa 1 sivuilla XI-XII. - HS-kapitlens texter finns på sidorna XI-XII i del 1 till årspublikationen.

XII 2. Eräiden tavaroiden tuonti ja vienti maittain vuonna 1992¹⁾Importen och exporten av vissa varor enligt länder år 1992¹⁾

Imports and exports of certain goods by countries in 1992

HS	Arvo Värde Value 1 000 mk	HS	Arvo Värde Value 1 000 mk
Tuonti		PL	Puola – Polen 3 462
29.03.21.00	97 765	PT	Portugali – Portugal 756
GB	Iso-Brit. – Storbrit. 2 996	RU	Venäjä – Ryssland 557
NL	Alankomaat – Nederl. 87 449	SE	Ruotsi – Sverige 14 146
US	USA 7 320	EG	Egypti – Egypten 1 839
		MA	Marokko – Marocko 383
		AE	Arabiemiir. – Arabemir. 147
		IL	Israel 338
		LK	Sri Lanka 128
		PH	Filipp. 137
		PK	Pakistan 80
		SA	Saudi-Arab. – Saudiar. 2 385
		SG	Singapore 177
		SY	Syyria – Syrien 172
		CL	Chile 72
Vienti			
17.02.30.10	1 378	28.23.00.00	18 161
NO	Norja – Norge 117	AT	Itävalta – Österrike 217
PT	Portugali – Portugal 154	BE	Belg. Lux. 1 283
DZ	Algeria – Algeriet 280	CH	Sveitsi – Schweiz 520
IL	Israel 161	DE	Saksa – Tyskland 1 727
LK	Sri Lanka 169	EE	Viro – Estland 114
PK	Pakistan 122	ES	Espanja – Spanien 728
US	USA 61	GB	Iso-Brit. – Storbrit. 147
PE	Peru 231	HU	Unkari – Ungern 65
		NL	Alankomaat – Nederl. 571
		PT	Portugali – Portugal 107
		SE	Ruotsi – Sverige 1 418
		TR	Turkki – Turkiet 270
		EG	Egypti – Egypten 146
		ET	Etiopia – Etiopien 177
		UG	Uganda 145
		ZA	Et.-Afr.tas – S.afr.r 274
		HK	Hongkong 54
		ID	Indonesia – Indones. 223
		JP	Japani – Japan 291
		KR	Korean tas – R.Korea 3 416
		MY	Malesia – Malaysia 3 054
		PH	Filipp. 663
		TH	Thaimaa – Thailand 221
		US	USA 162
		AR	Argentiina – Argent. 228
		CO	Kolumbia – Colombia 431
		VE	Venezuela 1 388
		28.27.20.00	23 627
		FR	Ranska – Frankrike 192
		NL	Alankomaat – Nederl. 405
		NO	Norja – Norge 3 737
		SE	Ruotsi – Sverige 18 051
		CA	Kanada – Canada 1 240
		28.47.00.00	28 175
		DE	Saksa – Tyskland 159
		NL	Alankomaat – Nederl. 1 560
		SE	Ruotsi – Sverige 26 441
		28.50.00.00	24 638
		DE	Saksa – Tyskland 2 083
		ES	Espanja – Spanien 128
		FR	Ranska – Frankrike 6 942
25.02.00.00	37 185		
DE	Saksa – Tyskland 5 059		
NL	Alankomaat – Nederl. 9 103		
NO	Norja – Norge 1 219		
SE	Ruotsi – Sverige 15 789		
JP	Japani – Japan 6 014		
25.26.20.00	106 865		
AT	Itävalta – Österrike 63		
BE	Belg. Lux. 5 153		
CH	Sveitsi – Schweiz 144		
DE	Saksa – Tyskland 27 661		
DK	Tanska – Danmark 4 145		
FR	Ranska – Frankrike 95		
GB	Iso-Brit. – Storbrit. 4 403		
GR	Kreikka – Grekland 2 301		
HU	Unkari – Ungern 1 284		
IE	Irlanti – Irland 3 929		
IT	Italia – Italien 79		
NL	Alankomaat – Nederl. 31 377		
NO	Norja – Norge 1 089		

¹⁾ Nimikkeet, joiden maakohtaiset arvotiedot on jätetty julkaisematta vuoden 1992 ulkomaankauppatilastossa. – Positioner, för vilka ländermässiga uppgifter om värde inte har publicerats i utrikeshandelsstatistiken år 1992.

XII 2. (Jatk. – Forts. – Cont. 1993)

HS		Arvo Värde Value 1 000 mk	HS		Arvo Värde Value 1 000 mk
GB	Iso-Brit. – Storbrit.	373	29.15.11.00		15 011
IT	Italia – Italien	586	BE	Belg. Lux.	864
NL	Alankomaat – Nederl.	232	DK	Tanska – Danmark	433
SE	Ruotsi – Sverige	1 300	FR	Ranska – Frankrike	2 625
IN	Intia – Indien	1 419	GR	Kreikka – Grekland	317
JP	Japani – Japan	2 906	NL	Alankomaat – Nederl.	1 572
CA	Kanada – Canada	4 423	NO	Norja – Norge	4 655
US	USA	4 168	PL	Puola – Polen	931
			RU	Venäjä – Ryssland	2 051
			SE	Ruotsi – Sverige	84
			UA	Ukraina	1 467
29.01.21.00		27 066			
NO	Norja – Norge	15 661	32.06.10.10		566 504
SE	Ruotsi – Sverige	11 404	AT	Itävalta – Österrike	8 118
			BE	Belg. Lux.	6 070
29.01.24.00		108	BG	Bulgaria – Bulgarien	295
SE	Ruotsi – Sverige	106	CH	Sveitsi – Schweiz	11 316
			DE	Saksa – Tyskland	111 298
			DK	Tanska – Danmark	12 691
29.02.20.00.		4 965	EE	Viro – Estland	64
FR	Ranska – Frankrike	1 385	ES	Espanja – Spanien	6 403
NL	Alankomaat – Nederl.	3 581	FR	Ranska – Frankrike	11 642
			GB	Iso-Brit. – Storbrit.	63 127
			GR	Kreikka – Grekland	3 486
29.05.49.00		144 097	HU	Unkari – Ungern	3 143
AT	Itävalta – Österrike	402	IE	Irlanti – Irlant	1 106
BE	Belg. Lux.	653	IT	Italia – Italien	23 393
CH	Sveitsi – Schweiz	7 036	NL	Alankomaat – Nederl.	18 810
DE	Saksa – Tyskland	12 825	NO	Norja – Norge	744
DK	Tanska – Danmark	12 985	PL	Puola – Polen	163
ES	Espanja – Spanien	815	PT	Portugali – Portugal	22 560
FR	Ranska – Frankrike	12 300	RU	Venäjä – Ryssland	4 485
GB	Iso-Brit. – Storbrit.	45 890	SE	Ruotsi – Sverige	29 667
GR	Kreikka – Grekland	107	TR	Turkki – Turkiet	19 557
HU	Unkari – Ungern	158	UA	Ukraina	438
IT	Italia – Italien	4 172	CI	Norsunluur. – Elfenb.k	151
NL	Alankomaat – Nederl.	11 909	EG	Egypti – Egypten	3 442
NO	Norja – Norge	2 485	GH	Ghana	1 323
SE	Ruotsi – Sverige	6 052	GN	Guinea	323
TR	Turkki – Turkiet	953	KE	Kenia – Kenya	2 260
IL	Israel	2 788	MA	Marokko – Marocko	580
KR	Korean tas – R. Korea	569	NA	Namibia	147
PH	Filipp.	281	NG	Nigeria	1 869
SG	Singapore	209	RW	Ruanda	335
TH	Thaimaa – Thailand	62	SD	Sudan	1 232
CA	Kanada – Canada	8 792	TG	Togo	162
US	USA	10 884	UG	Uganda	134
PR	Puerto Rico	1 466	ZA	Et.-Afr. tas – S.afr.r	5 144
BR	Brasilia – Brasilien	62	ZW	Zimbabwe	401
CL	Chile	130	AE	Arabiemiir. – Arabemir.	5 215
			CN	Kiina – Kina	568
29.11.00.00		363	CY	Kypros – Cypern	919
BE	Belg. Lux	103	HK	Hongkong	3 233
FR	Ranska – Frankrike	176	ID	Indonesia – Indones.	288
			IL	Israel	14 521
29.14.11.00		83 266	IN	Intia – Indien	505
BE	Belg. Lux.	57 233	IR	Iran	16 714
GB	Iso-Brit. – Storbrit.	11 318	JO	Jordania – Jordanien	972
NL	Alankomaat – Nederl.	12 074	JP	Japani – Japan	6 939
RU	Venäjä – Ryssland	2 611	KR	Korean tas – R. Korea	1 658
			KW	Kuwait	179
			KZ	Kazahstan – Kazachst.	835
			LB	Libanon	579
			MY	Malesia – Malaysia	4 005
			PH	Filipp.	3 122
			PK	Pakistan	266
			SA	Saudi-Arab. – Saudiar.	140

XII 2. (Jatk. - Forts. - Cont. 1993)

HS		Arvo Värde Value 1 000 mk	HS		Arvo Värde Value 1 000 mk
SG	Singapore	990	NO	Norja - Norge	5 051
SY	Syyria - Syrien	138	PL	Puola - Polen	199
TH	Thaimaa - Thailand	1 330	RU	Venäjä - Ryssland	96
TW	Taiwan	2 471	SE	Ruotsi - Sverige	2 764
CA	Kanada - Canada	12 781	IL	Israel	53
US	USA	25 102	IN	Intia - Indien	92
AG	Antigua	789	JP	Japani - Japan	226
AN	Al.Antill. - N. Antill.	473	KR	Korean tas - R. Korea	165
CR	Costa Rica	193	MY	Malesia - Malaysia	122
CU	Kuuba - Cuba	253	TW	Taiwan	981
HN	Honduras	61	CA	Kanada - Canada	1 377
JM	Jamaika - Jamaica	67	US	USA	2 525
NI	Nicaragua	117	BR	Brasilia - Brasilien	314
SV	El Salvador	270	UY	Uruguay	55
TT	Trinidad	558	AU	Australia - Austral.	1 666
XD	Ra. Väli-Am - Fr. M.am	431	NZ	U.Seelanti - Nya Zeel	64
AR	Argentiina - Argent.	15 649			
BO	Bolivia	1 314			
BR	Brasilia - Brasilien	3 421	38.03.00.90		21 308
CL	Chile	7 302	AT	Itävalta - Österrike	229
CO	Kolumbia - Colombia	34 773	BE	Belg. Lux.	323
EC	Ecuador	260	CH	Sveitsi - Schweiz	823
GY	Guyana	138	DE	Saksa - Tyskland	6 903
PE	Peru	2 970	DK	Tanska - Danmark	398
UY	Uruguay	442	EE	Viro - Estland	121
VE	Venezuela	13 383	ES	Espanja - Spanien	801
AU	Australia - Austral.	1 905	FR	Ranska - Frankrike	150
NZ	U.Seelanti - Nya Zeel.	2 036	GB	Iso-Brit. - Storbrit.	2 934
			GR	Kreikka - Grekland	749
			IE	Irlanti - Irland	111
			IT	Italia - Italien	1 281
32.06.10.90		14 775	NL	Alankomaat - Nederl.	1 827
AT	Itävalta - Österrike	341	NO	Norja - Norge	1 160
BE	Belg. Lux.	70	SE	Ruotsi - Sverige	493
CH	Sveitsi - Schweiz	84	IL	Israel	195
DE	Saksa - Tyskland	993	TW	Taiwan	745
DK	Tanska - Danmark	922	US	USA	1 902
ES	Espanja - Spanien	433			
FR	Ranska - Frankrike	763	38.04.00.00		38 186
GB	Iso-Brit. - Storbrit.	1 872	BE	Belg. Lux.	553
IT	Italia - Italien	81	CH	Sveitsi - Schweiz	124
NO	Norja - Norge	1 430	DE	Saksa - Tyskland	223
SE	Ruotsi - Sverige	6 850	DK	Tanska - Danmark	1 742
US	USA	146	ES	Espanja - Spanien	1 375
AU	Australia - Austral.	601	GB	Iso-Brit. - Storbrit.	8 791
			GR	Kreikka - Grekland	204
32.06.42.00		2 176	HU	Unkari - Ungern	109
DE	Saksa - Tyskland	735	IE	Irlanti - Irland	384
FR	Ranska - Frankrike	427	IT	Italia - Italien	3 094
GB	Iso-Brit. - Storbrit.	245	NL	Alankomaat - Nederl.	1 482
SE	Ruotsi - Sverige	281	NO	Norja - Norge	2 753
JP	Japani - Japan	144	PT	Portugali - Portugal	115
US	USA	248	RU	Venäjä - Ryssland	1 229
			SE	Ruotsi - Sverige	3 519
32.06.49.90		28 809	UA	Ukraina	73
BE	Belg. Lux.	58	EG	Egypti - Egypten	245
CH	Sveitsi - Schweiz	315	NG	Nigeria	1 180
DE	Saksa - Tyskland	4 506	AE	Arabiemiir. - Arabemir.	1 469
DK	Tanska - Danmark	2 167	JP	Japani - Japan	184
EE	Viro - Estland	515	KR	Korean tas - R. Korea	284
ES	Espanja - Spanien	764	KW	Kuwait	64
FR	Ranska - Frankrike	898	MY	Malesia - Malaysia	86
GB	Iso-Brit. - Storbrit.	3 050	PH	Filipp.	97
GR	Kreikka - Grekland	65	PK	Pakistan	83
HU	Unkari - Ungern	50	SA	Saudi-Arab. - Saudiar.	282
IT	Italia - Italien	257	SG	Singapore	1 433
NL	Alankomaat - Nederl.	63	SY	Syyria - Syrien	748

XII 2. (Jatk. – Forts. – Cont. 1993)

HS		Arvo Värde Value 1 000 mk	HS		Arvo Värde Value 1 000 mk
TH	Thaimaa – Thailand	176	DK	Tanska – Danmark	103
TS	Turkmenistan	811	IS	Islanti – Island	316
TW	Taiwan	105	SE	Ruotsi – Sverige	257
VN	Vietnam	91	US	USA	377
CA	Kanada – Canada	246			
US	USA	3 310			
NI	Nicaragua	75	39.09.10.00		5 881
AR	Argentiina – Argent.	154	DK	Tanska – Danmark	75
AU	Australia – Austral.	924	EE	Viro – Estland	63
NZ	U.Seelanti – Nya Zeel.	141	NO	Norja – Norge	182
			RU	Venäjä – Ryssland	666
			SE	Ruotsi – Sverige	1 193
			CG	Kongo	214
38.23.60.00		2 870	CM	Kamerun	883
AT	Itävalta – Österrike	732	GA	Gabon	117
CH	Sveitsi – Schweiz	177	GH	Ghana	803
FR	Ranska – Frankrike	330	KE	Kenia – Kenya	342
NO	Norja – Norge	84	TZ	Tansania – Tanzania	89
SE	Ruotsi – Sverige	831	TH	Thaimaa – Thailand	600
TZ	Tansania – Tanzania	297	PA	Panama	90
IL	Israel	145	BR	Brasilia – Brasilien	471
AR	Argentiina – Argent.	90			
AU	Australia – Austral.	138	39.09.40.00		7 861
			AT	Itävalta – Österrike	62
39.03.11.00		113 995	DE	Saksa – Tyskland	734
AT	Itävalta – Österrike	415	EE	Viro – Estland	129
BE	Belg. Lux.	13 437	RU	Venäjä – Ryssland	5 153
CH	Sveitsi – Schweiz	4 193	SE	Ruotsi – Sverige	1 256
CS	Tsekkoslov. – Tjeckosl.	4 318	CI	Norsunluur. – Elfenb.k.	332
DE	Saksa – Tyskland	10 321	MA	Marokko – Marocko	62
DK	Tanska – Danmark	17 966	TN	Tunisia – Tunisien	58
EE	Viro – Estland	76			
ES	Espanja – Spanien	2 510	39.12.31.10		100 157
FR	Ranska – Frankrike	15 029	AT	Itävalta – Österrike	112
GB	Iso-Brit. – Storbrit.	8 108	BE	Belg. Lux.	10 446
IE	Irlanti – Irland	127	CH	Sveitsi – Schweiz	2 855
IT	Italia – Italien	5 214	CS	Tsekkoslov. – Tjeckosl.	116
MT	Malta	94	DE	Saksa – Tyskland	13 098
NL	Alankomaat – Nederl.	191	DK	Tanska – Danmark	304
NO	Norja – Norge	4 015	ES	Espanja – Spanien	5 317
PL	Puola – Polen	4 582	FR	Ranska – Frankrike	3 091
PT	Portugali – Portugal	147	GB	Iso-Brit. – Storbrit.	15 581
SE	Ruotsi – Sverige	18 776	GR	Kreikka – Grekland	187
TR	Turkki – Turkiet	2 046	HU	Unkari – Ungern	574
IL	Israel	163	IT	Italia – Italien	3 701
JO	Jordania – Jordanien	2 254	NL	Alankomaat – Nederl.	17 857
			NO	Norja – Norge	2 000
39.03.19.10		26 977	SE	Ruotsi – Sverige	11 033
AT	Itävalta – Österrike	739	MA	Marokko – Marocko	1 219
DE	Saksa – Tyskland	5 069	ZA	Et.-Afr.tas – S.afr.r	234
DK	Tanska – Danmark	875	CN	Kiina – Kina	52
FR	Ranska – Frankrike	329	HK	Hongkong	582
GB	Iso-Brit. – Storbrit.	228	ID	Indonesia – Indones.	1 201
IS	Islanti – Island	510	IL	Israel	247
NL	Alankomaat – Nederl.	240	JP	Japani – Japan	543
NO	Norja – Norge	2 193	KR	Korean tas – R.Korea	1 051
PL	Puola – Polen	1 312	MY	Malesia – Malaysia	86
SE	Ruotsi – Sverige	13 087	PH	Filipp.	368
YU	Jugoslavia – Jugosl.	315	PK	Pakistan	72
US	USA	2 027	CA	Kanada – Canada	2 831
			US	USA	3 499
39.03.19.90		1 219	PE	Peru	427
AT	Itävalta – Österrike	107	UY	Uruguay	93
			AU	Australia – Austral.	1 070
			NZ	U.Seelanti – Nya Zeel.	182

XII 2. (Jatk. – Forts. – Cont. 1993)

HS		Arvo Värde Value 1 000 mk	HS		Arvo Värde Value 1 000 mk
39.12.31.90		83 792	FR	Ranska – Frankrike	66 004
AT	Itävalta – Österrike	1 991	GB	Iso-Brit – Storbrit.	12 435
BE	Belg. Lux.	616	GR	Kreikka – Grekland	2 389
CH	Sveitsi – Schweiz	1 147	HU	Unkari – Ungern	4 511
CS	Tsekkoslov. – Tjeckosl.	598	IT	Italia – Italien	22 767
DE	Saksa – Tyskland	1 177	LV	Latvia – Lettland	457
ES	Espanja – Spanien	7 610	NL	Alankomaat – Nederl.	53 254
FR	Ranska – Frankrike	5 385	PL	Puola – Polen	1 940
GB	Iso-Brit. – Storbrit.	14 234	PT	Portugali – Portugal	15 669
GR	Kreikka – Grekland	650	SE	Ruotsi – Sverige	17 393
HR	Kroatia – Kroatien	78	TR	Turkki – Turkiet	46 224
IT	Italia – Italien	4 936	MA	Marokko – Marocko	19 688
NL	Alankomaat – Nederl.	7 569	NG	Nigeria	179
NO	Norja – Norge	1 466	CN	Kiina – Kina	12 160
PT	Portugali – Portugal	116	IR	Iran	3 401
RU	Venäjä – Ryssland	17 277	LB	Libanon	150
SE	Ruotsi – Sverige	269	TW	Taiwan	68
TR	Turkki – Turkiet	75	US	USA	18 693
CI	Norsunluur. – Elfenb.k.	214	MX	Meksiko – Mexico	11 860
EG	Egypti – Egypten	1 496	AR	Argentiina – Argent.	54
KE	Kenia – Kenya	167	BR	Brasilia – Brasilien	1 209
MA	Marokko	155	CL	Chile	326
MU	Mauritius	51	CO	Kolumbia – Colombia	912
NG	Nigeria	92	EC	Ecuador	94
CY	Kypros – Cypren	76	PE	Peru	4 541
ID	Indonesia – Indones.	359			
IL	Israel	82	55.05.20.00		33 133
IR	Iran	1 562	DE	Saksa – Tyskland	32 311
JO	Jordania – Jordanien	514	DK	Tanska – Danmark	391
JP	Japani – Japan	101	GB	Iso-Brit. – Storbrit.	229
KR	Korean tas – R.Korea	846	NL	Alankomaat – Nederl.	202
LB	Libanon	66			
MY	Malesia – Malaysia	973	56.03.00.93		211 898
PH	Filipp.	2 943	AT	Itävalta – Österrike	1 133
PK	Pakistan	52	BE	Belg. Lux.	607
QA	Qatar	148	CH	Sveitsi – Schweiz	1 055
SA	Saudi-Arab. – Saudiar.	351	DE	Saksa – Tyskland	37 347
SG	Singapore	549	DK	Tanska – Danmark	817
TH	Thaimaa – Thailand	2 303	EE	Viro – Estland	401
TW	Taiwan	524	ES	Espanja – Spanien	10 820
US	USA	1 611	FR	Ranska – Frankrike	24 455
BB	Barbados	74	GB	Iso-Brit. – Storbrit.	63 514
MX	Meksiko – Mexico	1 455	GR	Kreikka – Grekland	784
AR	Argentiina – Argent.	58	IE	Irlanti – Irland	1 185
PE	Peru	184	IT	Italia – Italien	58 523
VE	Venezuela	276	LT	Liettua – Litauen	55
AU	Australia – Austral.	1 132	MT	Malta	81
			NL	Alankomaat – Nederl.	3 107
39.14.00.00		3 256	NO	Norja – Norge	442
BE	Belg. Lux.	100	PT	Portugali – Portugal	1 030
CS	Tsekkoslov. – Tjeckosl.	50	RU	Venäjä – Ryssland	133
DE	Saksa – Tyskland	149	SE	Ruotsi – Sverige	2 252
DK	Tanska – Danmark	127	TR	Turkki – Turkiet	95
GB	Iso-Brit. – Storbrit.	59	EG	Egypti – Egypten	533
IE	Irlanti – Irland	268	LY	Libya – Libyen	300
SE	Ruotsi – Sverige	806	ZA	Et.-Afr.tas – S.afr.r	127
US	USA	1 603	HK	Hongkong	372
			JO	Jordania – Jordanien	89
55.04.10.00		430 950	JP	Japani – Japan	388
BE	Belg. Lux.	35 499	KR	Korean tas – R.Korea	1 257
CH	Sveitsi – Schweiz	68	SA	Saudi-Arab. – Saudiar.	170
DE	Saksa – Tyskland	73 754	SG	Singapore	315
EE	Viro – Estland	61	US	USA	216
ES	Espanja – Spanien	5 068	CL	Chile	143
			AU	Australia – Austral.	85

XII 2. (Jatk. – Forts. – Cont. 1993)

HS	Arvo Värde Value 1 000 mk	HS	Arvo Värde Value 1 000 mk
56.03.00.94	59 556	ES	Espanja – Spanien 6 231
AT	Itävalta – Österrike 518	FR	Ranska – Frankrike 5 728
BE	Belg. Lux. 7 132	GB	Iso-Brit. – Storbrit. 8 659
BG	Bulgaria – Bulgarien 61	GR	Kreikka – Grekland 55
CH	Sveitsi – Schweiz 1 580	IT	Italia – Italien 2 933
DE	Saksa – Tyskland 11 040	MT	Malta 56
ES	Espanja – Spanien 3 897	NL	Alankomaat – Nederl. 1 171
FR	Ranska – Frankrike 4 120	NO	Norja – Norge 1 667
GB	Iso-Brit. – Storbrit. 12 726	PL	Puola – Polen 178
GR	Kreikka – Grekland 1 850	PT	Portugali – Portugal 658
HU	Unkari – Ungern 1 651	RU	Venäjä – Ryssland 508
IE	Irlanti – Irland 218	SE	Ruotsi – Sverige 2 123
IT	Italia – Italien 2 234	MA	Marokko – Marocko 666
MT	Malta 242	NA	Namibia 110
NL	Alankomaat – Nederl. 2 306	NG	Nigeria 246
NO	Norja – Norge 283	ZA	Et.-Afr.tas – S.afr.r 473
PL	Puola – Polen 197	AE	Arabiemiir. – Arabemir. 2 092
SE	Ruotsi – Sverige 2 611	BH	Bahrain 193
EG	Egypti – Egypten 693	JO	Jordania – Jordanien 118
MA	Marokko – Marocko 62	JP	Japani – Japan 950
TN	Tunisia – Tunisien 107	LB	Libanon 124
TZ	Tansania – Tanzania 121	LK	Sri Lanka 105
BH	Bahrain 77	PH	Filipp. 60
IN	Intia – Indien 131	PK	Pakistan 199
JO	Jordania – Jordanien 716	QA	Qatar 151
LB	Libanon 963	SA	Saudi-Arab. – Saudiar. 1 396
SA	Saudi-Arab. – Saudiar. 261	SG	Singapore 60
SY	Syyria – Syrien 350	SY	Syyria – Syrien 157
CL	Chile 1 027	CL	Chile 320
EC	Ecuador 341	AU	Australia – Austral. 53
PE	Peru 259	NZ	U.Seelanti – Nya Zeel. 59
AU	Australia – Austral. 1 334		
NZ	U.Seelanti – Nya Zeel. 285		
		70.19.32.00	82 649
		AT	Itävalta – Österrike 212
		BE	Belg. Lux. 19 550
		BG	Bulgaria – Bulgarien 1 364
		CH	Sveitsi – Schweiz 3 240
		DE	Saksa – Tyskland 5 134
		DK	Tanska – Danmark 721
		FR	Ranska – Frankrike 13 198
		GB	Iso-Brit. – Storbrit. 5 018
		GR	Kreikka – Grekland 476
		HU	Unkari – Ungern 3 842
		IE	Irlanti – Irland 123
		IT	Italia – Italien 391
		NL	Alankomaat – Nederl. 290
		NO	Norja – Norge 130
		PL	Puola – Polen 7 560
		RU	Venäjä – Ryssland 7 362
		SE	Ruotsi – Sverige 4 966
		SI	Slovenia – Slovenien 1 621
		YU	Jugoslavia – Jugosl. 2 478
		ZA	Et.-Afr.tas – S.afr.r 77
		IN	Intia – Indien 1 218
		TH	Thaimaa – Thailand 1 339
		BR	Brasilia – Brasilien 2 174
		VE	Venezuela 105
		70.19.31.00	50 315
		AT	Itävalta – Österrike 196
		BE	Belg. Lux. 465
		BG	Bulgaria – Bulgarien 86
		CH	Sveitsi – Schweiz 139
		DE	Saksa – Tyskland 10 084
		DK	Tanska – Danmark 1 199
		EE	Viro – Estland 581
		72.12.40.91	83
		SE	Ruotsi – Sverige 83
		72.12.40.93	52 965
		AT	Itävalta – Österrike 290
		BE	Belg. Lux. 359
		DE	Saksa – Tyskland 8 017

XII 2. (Jatk. - Forts. - Cont. 1993)

HS		Arvo Värde Value 1 000 mk	HS		Arvo Värde Value 1 000 mk
DK	Tanska - Danmark	2 826	PT	Portugali - Portugal	608
ES	Espanja - Spanien	555	RU	Venäjä - Ryssland	2 034
FR	Ranska - Frankrike	1 410	SE	Ruotsi - Sverige	12 507
GB	Iso-Brit. - Storbrit.	19 870	AE	Arabiemiir. - Arabemir.	288
NL	Alankomaat - Nederl.	291	IL	Israel	279
NO	Norja - Norge	1 627	SA	Saudi-Arab. - Saudiar.	1 165
PL	Puola - Polen	349	CL	Chile	477

XII 3. Pientullaukset vuonna 1993
Småförtullningarna år 1993
Consignments of small value in 1993

Tuonnissa maahantuojia voi valita normaalin tullaustenmenettelyyn sijaan yksinkertaistetun ns. pientullaustenmenettelyyn, joka koskee vain alle 1 000 mk lähetyksiä. Viennissä kaikki alle 1 000 mk viennit katsotaan pientullaauksiksi. Pientullaukset eivät sisälly ulkomaankauppatilastoon. Vuonna 1993 pientullausten arvo viennissä oli 56 milj. mk, tuonnissa tätä menettelyä ei sovellettu.

Vid import kan importören i stället för det normala förtullningsförfarandet välja ett förenklat, sk. småförtullningsförfarande, som enbart gäller försändelser under 1 000 mk. Vid export betraktas alla försändelser under 1 000 mk som småförtullningar. Småförtullningarna ingår inte i utrikeshandelsstatistiken. År 1993 var värdet av småförtullningar 56 milj. mk inom exporten, inom importen tillämpades detta förfarande inte.

XII 4. Kalastusalusten saalis vuonna 1993
Fiskefartygens fångst år 1993
Catch of fishing boats in 1993

Suomalaisten kalastajien kotimaisilla aluksilla kansainvälisiltä vesiltä pyydystämä saalis on maahan tuotaessa tulliton tulliverolain 14 §:n mukaan.

Vuonna 1993 kokonaissaaliin määrä oli 29 t, siitä lohta 16 t ja silakkaa 13 t.

Finländska fiskares fångst på internationellt vatten med inhemska fiskefartyg är vid införseln till landet skattefri enligt 14 § i tullskattelagen.

År 1993 var totalfångsten 29 t, därav lax 16 t och strömming 13 t.

Valmistavan toimialan mukainen tavaraluokitus (vient)
Varuklassificering enligt producerande näringsgrenar (export)
Goods classification by producing industries (exports)

- | | | | |
|------|--|------|---|
| 1 | Maa- ja metsätalous sekä kalastus – Lantbruk och skogshushållning samt fiske – Agriculture, forestry and fishing | 344 | Paperi – Papper – Paper |
| 11 | Maatalous – Lantbruk – Agriculture | 345 | Pahvi- ja paperituotteet – Produkter av papper och papp – Products of paper and paper board |
| 112 | Kotieläintuotteet – Husdjursprodukter – Products of domestic animals | 35 | Kemiallinen teollisuus – Kemisk industri – Chemical industry |
| 1122 | Turkikset, valmistamattomat – Pälskinn, oberedda – Furskins, raw | 351 | Maaöljy- ja kivihilituotteet – Jordölje- och stenkolsprodukter – Petroleum and coal products |
| 12 | Metsätalous – Skogshushållning – Forestry | 353 | Muoviteollisuuden tuotteet – Plastindustrins produkter – Products of plastics industry |
| 13 | Kalastus ja kalanviljely – Fiske och fiskodling – Fishing and breeding of fish | 354 | Tekokuidut – Konstfibrer – Man-made fibres |
| 2 | Kaivos- ja muu kaivannaistoiminta – Brytning av mineralprodukter – Mining and quarrying | 355 | Kumiteollisuuden tuotteet – Gummiindustrins produkter – Products of rubber industry |
| 3 | Teollisuus – Industri – Industry | 36 | Savi-, lasi- ja kivenjalostusteollisuus – Lervaru-, glas- och stenförädlingsindustri – Pottery, glass and stone processing industry |
| 31 | Elintarvike-, juoma- ja tupakkateollisuus – Livsmedels-, dryckesvaru- och tobaksindustri – Food, beverage and tobacco industry | 37 | Metallien perusteollisuus – Metallbasindustri – Basic metal industry |
| 311 | Maitotaloustuotteet – Mjölkhushållningsprodukter – Dairy products | 371 | Rauta ja teräs – Järn och stål – Iron and steel |
| 313 | Sokeri, makeiset ja kaakaovalmisteet – Socker, sötsaker och kakaoberedningar – Sugar, confectionery and cocoa preparations | 372 | Kupari – Koppar – Copper |
| 314 | Muut ravinto- ja nautintoaineet – Andra närings- och njutningsmedel – Other foods, beverages and tobacco products | 38 | Metallituote- ja koneteollisuus – Metallprodukt- och maskinindustri – Metal product and machine industry |
| 32 | Tekstiili-, vaate- ja nahkateollisuus – Textil-, beklädnads- och läderindustri – Textile, clothing and leather industry | 381 | Metallituotteet – Metallprodukter – Metal products |
| 321 | Tekstiilit – Textiler – Textiles | 383 | Puutavarateollisuuskoneet – Trävaruindustrimaskiner – Machines for wood industry |
| 322 | Vaatteet – Kläder – Clothes | 384 | Paperiteollisuuskoneet – Pappersindustrimaskiner – Machines for paper industry |
| 324 | Jalkineet – Skodon – Footwear | 385 | Kotitalouskoneet ja elektroniset viihdelaitteet – Hushållsmaskiner och elektroniska underhållningsapparater – Household machines and electrical diversion apparatus |
| 33 | Puutavarateollisuus – Trävaruindustri – Wood industry | 386 | Sähkökoneet ja -laitteet, muualle kuulumattomat; kaapelit – Elektriska maskiner och apparater, andra; kablar – Electrical machines and apparatus n.e.s.; cables |
| 331 | Sahattu ja höylätty puutavara, ml. karkeasti syrjäyty – Sågat och hyvlat virke, inkl. grovt kanthugget – Wood simply worked | 387 | Muut koneet ja laitteet – Andra maskiner och apparater – Other machinery and equipment |
| 332 | Vaneri, vaneriviilu ja rimalevy – Kryssfananer, faner och blockboard – Plywood, veneer and blockboard | 388 | Kuljetusneuvot ja niiden osat – Transportmedel och delar till dem – Transport equipment and parts thereof |
| 333 | Lastulevy – Spånskivor – Particle board | 3881 | Laivat ja niiden moottorit – Fartyg och motorer till dem – Ships and motors thereof |
| 34 | Paperi- ja graafinen teollisuus – Pappers- och grafisk industri – Paper and graphic industry | 3883 | Autot ja niiden moottorit – Bilar och motorer till dem – Automobiles and motors thereof |
| 341 | Paperimassa – Pappersmassa – Pulp | 39 | Muu teollisuus – Annan industri – Other industry |
| 342 | Kuitulevy – Fiberskivor – Fibreboard | 392 | Urheiluvälineet – Idrottsredskap – Sporting articles |
| 343 | Pahvi ja kartonki – Papp och kartong – Paper board | 4 | Muu toiminta – Annan verksamhet – Other activity |
| | | 5 | Muut tavarat – Andra varor – Other articles |

Tavaroiden käyttötarkoituksen mukainen tavaraluokitus
Varuklassificering enligt varornas användning
Goods classification by use of goods

- | | | | |
|------|---|------|---|
| 1 | Raaka-aineet ja tuotantotarvikkeet – Råmaterial och produktionsförnödenheter – Raw materials and production necessities | 1381 | Valssauustuotteet – Valsverksprodukter – Rolling-mill products |
| 11 | Maa- ja metsätalouteen – För lantbruk och skogshushållning – For agriculture and forestry | 1384 | Koneteollisuuden tuotantotarvikkeet – Produktionsförnödenheter för maskinindustrin – Production necessities for machine industry |
| 13 | Teollisuuteen – För industrin – For industry | 1385 | Sähköteknisen teollisuuden tuotantotarvikkeet – Produktionsförnödenheter för elektrotekniska industrin – Production necessities for electrotechnical industry |
| 131 | Elintarvike-, juoma- ja tupakkateollisuuteen – För livsmedels-, dryckesvaru- och tobaksindustrin – For food, beverage and tobacco industry | 1386 | Kulkuneuvoteollisuuden tuotantotarvikkeet – Produktionsförnödenheter för transportmedelsindustrin – Production necessities for transport equipment industry |
| 1312 | Sokeri – Socker – Sugar | 139 | Muuhun teollisuuteen – För annan industri – For other industry |
| 1313 | Kahvi – Kaffe – Coffee | 15 | Rakennustoimintaan – För byggnadsverksamhet – For building activity |
| 132 | Tekstiili-, vaate- ja nahkateollisuuteen – För textil-, beklädnads- och läderindustrin – For textile, clothing and leather industry | 19 | Muuhun toimintaan – För annan verksamhet – For other activity |
| 1322 | Langat – Garn – Yarn | 2 | Polttoaineet – Bränslen – Fuels |
| 1323 | Kankaat ja neulokset – Tyger och trikåväv – Fabrics and knittings | 21 | Kiinteät polttoaineet – Fasta bränslen – Solid fuels |
| 1324 | Vuodot ja turkikset – Hudar och pälsverk – Hides and furskins | 22 | Nestemäiset polttoaineet – Flytande bränslen – Liquid fuels |
| 133 | Puutavara-teollisuuteen – För trävaruindustrin – For wood industry | 3 | Investointitavarat – Investeringsvaror – Investment goods |
| 134 | Paperi- ja graafiseen teollisuuteen – För pappers- och grafisk industri – For paper and graphic industry | 31 | Maa- ja metsätalouteen – För lantbruk och skogshushållning – For agriculture and forestry |
| 135 | Kemialliseen teollisuuteen – För kemiska industrin – For chemical industry | 32 | Kuljetusneuvot – Transportmedel – Transport vehicles |
| 1351 | Raakaöljy – Råolja – Crude oil | 33 | Muut koneet ja laitteet – Andra maskiner och apparater – Other machines and equipments |
| 1352 | Kemialliset alkuaineet ja epäorgaaniset kemikaalit – Kemiska grundämnen och oorganiska kemikalier – Chemical elements and inorganic chemicals | 4 | Kulutustavarat – Konsumtionsvaror – Consumer goods |
| 1353 | Orgaaniset kemikaalit – Organiska kemikalier – Organic chemicals | 41 | Elintarvikkeet, juomat ja tupakka – Livsmedel, drycker och tobak – Foods, beverages and tobacco |
| 1356 | Muoviraaka-aineet – Plastråämnen – Plastic materials | 42 | Tekstiili- ja vaatetustavarat – Textil- och beklädnadsvaror – Textiles and garments |
| 1357 | Kautsu – Kautschuk – Rubber (caoutchouc) | 43 | Muut lyhytaikaiset kulutustavarat – Andra icke varaktiga konsumtionsvaror – Other non-durable consumer goods |
| 136 | Savi-, lasi- ja kivenjalostusteollisuuteen – För lervaru-, glas- och stenförädlingsindustrin – For pottery, glass and stone processing industry | 44 | Henkilöautot – Personbilar – Private cars |
| 137 | Metallien perusteollisuuteen – För metallbasindustrin – For basic metal industry | 45 | Muut kestävät kulutustavarat – Andra varaktiga konsumtionsvaror – Other durable consumer goods |
| 1371 | Malmit ja rikasteet – Malmer och anrikningskoncentrat – Ores and concentrates | 5 | Muut tavarat – Andra varor – Other articles |
| 1372 | Perusmetallit – Basmetaller – Base metals | | |
| 138 | Metallituote- ja koneteollisuuteen – För metallprodukt- och maskinindustrin – For metal product and machine industry | | |

SITC:n tavaranimikkeistö (Rev.3)
SITC:s varuklassificering (Rev.3)
Classification of goods by SITC (Rev.3)

0	Elintarvikkeet ja elävät eläimet - Livsmedel och levande djur - Food and live animals	0174	Siipikarjanlihavalmisteen ja -säilykkeet Produkter och konserver av fjäderfäkött Meat of poultry, prepared or preserved
00	Elävät eläimet - Levande djur - Live animals	0175	Sianlihavalmisteen ja -säilykkeet Produkter och konserver av svinkött Meat of swine, prepared or preserved
001	Elävät eläimet - Levande djur - Live animals	0176	Naudanlihavalmisteen ja -säilykkeet Produkter och konserver av nötkött Meat of bovine, prepared or preserved
0011	Nautaeläimet - Nötkreatur - Bovine animals	0179	Muut lihavalmisteen ja -säilykkeet Andra köttprodukter och -konserver Other prepared or preserved meat
0012	Lampaat ja vuohet - Får och getter - Sheep and goats	02	Maitotaloustuotteet ja munat - Mjölkhushållnings- produkter och ägg - Dairy products and birds' eggs
0013	Siat - Svin - Swine	022	Maito ja kerma - Mjolk och grädde - Milk and cream
0014	Siipikarja - Fjäderfä - Poultry	0221	Maito ja kerma, tuore - Mjolk och grädde, färsk Milk and cream, fresh
0015	Hevoset, aasit, muulit ja muuliaasit - Hästar, åsnor, mulor, mulåsnor - Horses, asses, mules and hinnies	0222	Maito ja kerma, tiivistetty tai makeutettu Mjolk och grädde, koncentrerade eller sötade Milk and cream, concentrated or sweetened
0019	Muut eläimet - Andra djur - Other animals	0223	Jogurtti, viili, kefiiri, piimä yms. Yoghurt, fil, kefir, surmjolk o.d. Yogurt, buttermilk, curdled milk and cream etc.
01	Liha ja lihatuotteet - Kött och köttprodukter Meat and meat preparations	0224	Hera; muut maidon aineosista valmistetut tuotteet Vassel; andra produkter av mjölkbeständsdelar - Whey; products milk consisting of natural milk constituents, n.e.s.
011	Naudanliha, tuore, jäähdytetty, jäädytetty Nötkött, färskt, kylt eller fryst Bovine meat, fresh, chilled or frozen	023	Voi ja muut voiöljyt ja -rasvat - Smör och annat smörfett eller -olja - Butter etc.
0111	Naudanliha, tuore tai jäähdytetty - Nötkött, färskt eller kylt - Bovine meat, fresh or chilled	024	Juusto - Ost - Cheese and curd
0112	Naudanliha, jäädytetty - Nötkött, fryst Bovine meat, frozen	0241	Juustoraaste ja juustojauhe - Riven och pulveriserad ost - Grated or powdered cheese
012	Muu liha, tuore, jäähdytetty tai jäädytetty Annat kött, färskt, kylt eller fryst Other meat, fresh, chilled or frozen	0242	Sulatejuusto - Smältost Processed cheese, not grated or powdered
0121	Lampaan- ja vuohenliha, tuore, jäähdytetty tai jäädytetty Kött av får och getter, färskt, kylt eller fryst Meat of sheep or goats, fresh, chilled or frozen	0243	Sinihomejuusto - Grönmögelost - Blue-veined cheese
0122	Sianliha, tuore, jäähdytetty tai jäädytetty Kött av svin, färskt, kylt eller fryst Meat of swine, fresh, chilled or frozen	0249	Muu juusto ja juustoaaine - Annan ost och ostmassa Other cheese and curd
0123	Siipikarjan liha, tuore, jäähdytetty tai jäädytetty Kött av fjäderfä, färskt, kylt eller fryst Meat of poultry, fresh, chilled or frozen	025	Munat ja muna-albumiini - Ägg och äggalbumin Eggs and egg albumin
0124	Hevoseliha, tuore, jäähdytetty tai jäädytetty Kött av hästar, färskt, kylt eller fryst Meat of horses, fresh, chilled or frozen	0251	Munat, kuorelliset - Ägg med skal - Birds' eggs in shell
0125	Muut em.eläinten syötävät osat, tuoreet, jäähdytetyt tai jäädytetyt - Andra ätbara delar av ovannämnda djur, färsk, kylda eller frysta - Edible offal of animals, fresh, chilled or frozen	0252	Kuorettomat munat ja munankeltuainen - Ägg utan skal and äggula - Birds' eggs, not in shell, and egg yolks
0129	Muu liha ja syötävät eläimen osat, tuoreet, jäähdytetyt tai jäädytetyt - Annat kött och andra ätbara djurdelar, färsk, kylda eller frysta - Meat and edible meat offal, fresh, chilled or frozen n.e.s.	0253	Muna-albumiini - Äggalbumin - Egg albumin
016	Liha, suolattu, kuivattu tai savustettu - Kött, saltat, torkat eller rökt - Meat, dried, salted or smoked	03	Kalat ja kalavalmisteen ja -säilykkeet Fish and fish preparations
0161	Sianliha, kuivattu, suolattu tai savustettu Kött av svin, saltat, torkat eller rökt Meat of swine, salted, dried or smoked	034	Kala, tuore, jäähdytetty tai jäädytetty - Fisk, färsk, kyld eller fryst - Fish, fresh, chilled or frozen
0168	Muu liha ja syötävät eläimen osat, kuivatut, suolatut tai savustetut - Annat kött och andra ätbara djurdelar, saltade, torkade eller rökta - Meat and edible meat offal, salted, dried or smoked	0341	Kala, tuore tai jäähdytetty, pl.kalafileet Fisk, färsk eller kyld utom filead fisk Fish, fresh or chilled excl.filletts
017	Lihäsäilykkeet ja muut lihavalmisteen ja -säilykkeet Köttkonserver och andra köttprodukter Meat, prepared or preserved, n.e.s.	0342	Jäädytetty kala, pl.kalafileet - Fisk, fryst, utom filead fisk - Fish, frozen, excl.filletts
0171	Lihauute ja -mehu, kalauute - Köttextrakt och -saft, fiskextrakt - Extracts and juices of meat and fish	0344	Kalafileet, jäädytetyt - Fiskfileer, frysta Fish fillets, frozen
0172	Makkara yms.tuotteet lihasta ja muista eläimen osista Korv o.a.produkter av kött och andra delar av djur Sausages and similar products of meat and meat offal	0345	Kalafileet, tuoreet tai jäähdytetyt, muu kalanliha Fiskfileer, färsk eller kylda, annat fiskkött Fish fillets, fresh or chilled, other fish meat
0173	Maksavalmisteen ja -säilykkeet - Leverprodukter och -konserver - Liver of any animal, prepared or preserved	035	Kala, suolattu, kuivattu tai savustettu - Fisk, saltad, torkad eller rökt - Fish, salted, dried or smoked
		0351	Kuivattu kala, kuivatut tai suolatut kalafileet Torkad fisk, torkade eller saltade fiskfileer Fish, dried, fillets, dried or salted
		0352	Suolattu tai suolavedessä oleva kala pl.kuivattu ja savustettu - Fisk, saltad eller i saltlake utom torkad och rökt - Fish, salted, but not dried or smoked and fish in brine

- 0353 Savustettu kala - Rökt fisk - Fish, smoked
- 0354 Kalan maksa, mäti ja maiti, kuivattu, savustettu, suolattu
Lever, rom och mjölke av fisk, torkad, rökt, saltad
Fish liver and roes, dried, smoked, salted
- 0355 Kalajauho, ihmisravinnoksi kelpaava - Fiskmjöl, till människoföda tjäntligt - Fish fit meal for human consumption
- 036 Äyriäiset ja nilviäiset - Kräftdjur och blötdjur
Crustaceans and molluscs
- 0361 Äyriäiset, jäädytetyt - Kräftdjur, frysta
Crustaceans, frozen
- 0362 Äyriäiset, jäädyttämättömät - Kräftdjur, inte frysta
Crustaceans, other than frozen
- 0363 Nilviäiset ja muut vedessä elävät selkärangattomat
Blötdjur och andra ryggradslösa vattendjur
Molluscs and aquatic invertebrates
- 037 Kala-, äyriäis- yms. valmisteet - Beredningar av fisk, kräftdjur o.d. - Fish etc. prepared or preserved n.e.s.
- 0371 Kalavalmisteet ja -säilykkeet, kaviaari
Beredningar och konserver av fisk, kaviar
Fish, prepared or preserved, caviar
- 0372 Äyriäis- ja nilviäisvalmisteet ja -säilykkeet
Beredningar och konserver av kräftdjur och blötdjur
Crustaceans, molluscs, prepared or preserved
- 04 Vilja ja viljatuotteet - Spannmål och spannmåls-
produkter - Cereals and cereal preparations
- 041 Vehnä - Vete - Wheat, unmilled
- 0411 Durum-vehnä - Durumvete - Durum wheat, unmilled
- 0412 Muu vehnä - Annat vete - Other wheat, unmilled
- 042 Riisi - Ris - Rice
- 0421 Riisi, kuorimaton (raakariisi) - Ris, oskalat (råris)
Rice in the husk (rough rice)
- 0422 Riisi, esikuorittu (ruskea riisi)
Ris, endast befriat från ytterskalet ('brown'-ris)
Rice, husked but not further prepared (brown rice)
- 0423 Hiottu riisi, myös murtoriisi - Spilat och brutet ris
Rice, polished, including broken rice
- 043 Ohra - Korn - Barley, unmilled
- 044 Maissi - Majs - Maize, unmilled
- 0441 Maissi, siemenvilja - Utsädesmajs - Maize, seed
- 0449 Maissi, muu - Annan majs - Other maize
- 045 Muu vilja - Annan spannmål - Cereals n.e.s. unmilled
- 0451 Ruis - Råg - Rye, unmilled
- 0452 Kaura - Havre - Oats, unmilled
- 0453 Sorghum - Sorghum - Sorghum, unmilled
- 0459 Tattari, hirssi, kanariansiemenet ja muu vilja
Bovete, hirs, kanariefrö och annan spannmål
Buckweat, millet, canary seed and other cereals
- 046 Vehnäjauho ja -ryynit - Vetemjöl och -gryn
Wheat etc. meal or flour
- 0461 Vehnäjauho - Vetemjöl - Flour of wheat
- 0462 Vehnärouheet, rakeistettu vehnä - Krossgryn och
pelletar av vete - Groats and pellets of wheat
- 047 Muut viljajauhot ja ryynit - Annat mjöl och gryn
Other cereal meals, flour
- 0471 Muut viljajauhot - Annat mjöl av spannmål
Other cereal flours
- 0472 Muut viljarouheet, muu rakeistettu vilja
Andra krossgryn; pelletar av spannmål
Other cereal groats; pellets of cereals
- 048 Vilja- ja jauhovalmisteet yms. - Produkter av
spannmål o.d. - Cereal etc. preparations
- 0481 Valssatut yms. jyvät; alkioit; valmistettu vilja
Valsade o.d. sädeskorn; groddar; bearbetad spannmål
Cereal grains, worked or prepared
- 0482 Maltaat, myös paahdetut - Malt, även rostet
Malt, whether or not roasted
- 0483 Makaronivalmisteet, kypsentämättömät tai täyttämättömät
Pastaprodukter, okokta eller ofyllda
Macaroni products, uncooked, not stuffed
- 0484 Leipä, kakut, keksit, pikkuleivät yms. - Matbröd, kakor,
kex, småbröd o.d. - Bread, cakes, biscuits etc.
- 0485 Seokset ja taikinat leipomatuotteisiin
Mixer och degar för beredning av bakverk
Mixes and doughs for the preparation of bakers' wares
- 05 Hedelmät ja kasvikset - Frukter och köksväxter
Vegetables and fruit
- 054 Kasvikset, tuoreet tai kuivatut
Köksväxter, färska eller torkade
Vegetables etc. fresh or simply preserved
- 0541 Perunat - Potatis - Potatoes
- 0542 Kuivattu palkovilja - Torkade baljväxtfrön
Leguminous vegetables, dried
- 0544 Tomaatit, tuoreet - Tomater, färska - Tomatoes, fresh
- 0545 Muut tuoreet kasvikset - Andra färska köksväxter
Other fresh vegetables
- 0546 Jäädytetyt kasvikset - Frysta köksväxter
Vegetables, frozen
- 0547 Väliaikaisesti säilötyt kasvikset
Köksväxter, tillfälligt konserverade
Vegetables, provisionally preserved
- 0548 Muut kasvit tuotteet, juuret ja mukulat - Andra
vegetabiliska produkter, rötter och stam- eller
rotknölar - Vegetable products, roots and tubers
- 056 Kasvisvalmisteet ja -säilykkeet
Köksväxter, beredda eller konserverade
Vegetables etc. preserved or prepared
- 0561 Kuivatut kasvikset (pl. palkovilja)
Torkade köksväxter (utom baljväxtfrön)
Vegetables, dried (excl. leguminous vegetables)
- 0564 Perunasta, hedelmistä ja vihanneksista valmistetut
jauhot ja hiutaleet - Mjöl och flingor av potatis,
frukter och köksväxter - Flours and flakes of potatoes,
fruits and vegetables
- 0566 Kasvikset, ei etikan avulla valmistetut, jäädytetyt
Köksväxter, beredda på annat sätt än med ättika, frysta
Vegetables, prepared otherwise than by vinegar, frozen
- 0567 Muut valmistetut tai säilötyt kasvikset
Andra beredda eller konserverade köksväxter
Vegetables, prepared or preserved, n.e.s.
- 057 Hedelmät, tuoreet tai kuivatut, pähkinät - Frukter, färska
eller torkade, nötter - Fruit, nuts, fresh or dried
- 0571 Appelsiinit, mandariinit, klementiinit, tuoreet, kuivatut
Apelsiner, mandariner och klementiner, färska, torkade
Oranges, mandarins and clementines, fresh or dried
- 0572 Muut sitruhedelmät, tuoreet tai kuivatut
Andra citrus frukter, färska eller torkade
Other citrus fruit, fresh or dried
- 0573 Banaanit, tuoreet tai kuivatut
Bananer, färska eller torkade - Bananas, fresh or dried
- 0574 Omenat, tuoreet - Äpplen, färska - Apples, fresh
- 0575 Viinirypäleet, tuoreet tai kuivatut
Vindruvor, färska eller torkade - Grapes, fresh or dried
- 0576 Viikunat, tuoreet tai kuivatut
Fikon, färska eller torkade - Figs, fresh or dried
- 0577 Pähkinät, tuoreet tai kuivatut
Nötter, färska eller torkade - Nuts, fresh or dried

- 0579 Muut hedelmät,tuoreet tai kuivatut - Andra frukter, färska eller torkade - Fruit,fresh or dried,n.e.s.
- 058 Hedelmäsäilykkeet ja muut hedelmävalmisteet
Fruktkonserver o.a. beredda frukter
Fruit,preserved or prepared
- 0581 Hillot,hedelmäsoseet,marmelaadit yms,keittämällä valmistetut - Sylter,fruktmos,marmelader o.d.,beredda genom kokning - Jams,fruit jellies,marmelades etc.
- 0582 Hedelmät ja pähkinät,väliaikaisesti säilötyt
Fruktter och nötter,tillfälligt konserverade
Fruits and nuts,provisionally preserved
- 0583 Hedelmät ja pähkinät,jäädetyt
Fruktter och nötter,frysta - Fruits and nuts,frozen
- 0589 Muulla tavalla valmistetut tai säilötyt hedelmät
Fruktter,beredda eller konserverade på annat sätt
Fruits,otherwise prepared or preserved
- 059 Hedelmä- ja kasvismehut - Saft av frukter och köksväxter - Fruit or vegetable juice
- 0591 Appelsiinimehu - Apelsinsaft - Orange juice
- 0592 Greippimehu - Grapefruktsaft - Grapefruit juice
- 0593 Muun sitrushedelmän mehu - Saft av andra citrusfrukter
Juice of other citrus fruits
- 0599 Muu hedelmä- ja kasvismehu;sekamehut
Annan saft av frukter och köksväxter;blandsaft
Juice of other fruits and vegetables;mixtures of juices
- 06 Sokeri ja sokerivalmisteet,hunaja - Socker och socker-
produkter,honung - Sugars,sugar preparations and
honey
- 061 Sokeri,melassi ja hunaja - Socker,melass och honung
Sugars,molasses and honey
- 0611 Raakasokeri - Råsocker - Raw beet and cane sugar
- 0612 Muu ruoko- ja juurikassokeri,sakkarooši
Annan socker från sockerrör eller sockerbetor,sackaros
Other beet or cane sugar,sucrose
- 0615 Melassi - Melass - Molasses
- 0616 Hunaja - Honung - Honey
- 0619 Muut sokerit ja sokerisiirapit - Annan socker och
annan sirap - Other sugars and sugar syrups
- 062 Makeiset - Konfektyrer - Sugar confectionery
- 0621 Sokerilla säilötyt hedelmät ja kasvinosat
Fruktter och växtdelar,konserverade med socker
Fruits and other parts of plants,preserved by sugar
- 0622 Makeiset,kaakaota sisältämättömät
Sockerkonfektyrer,inte innehållande kakao
Sugar confectionery,not containing cocoa
- 07 Kahvi,tee,kaakao,mausteet;tuotteet niistä - Kaffe,te,
kakao,kryddor;produkter därav - Coffee,tea,cocoa,spices
- 071 Kahvi - Kaffe - Coffee and substitutes
- 0711 Kahvi,paahdamaton - Kaffe,orostat - Coffee,not roasted
- 0712 Kahvi,paahdettu - Kaffe,rostat - Coffee,roasted
- 0713 Kahviuutteet ja -tiivisteet;paahdetut,korvikkeet
Extrakter och koncentrat av kaffe;rostade kaffesurrogat
Extracts and concentrates of coffee;roasted chicory
- 072 Kaakao - Kakao - Cocoa
- 0721 Kaakaopavut - Kakaoböner - Cocoa beans
- 0722 Kaakaojauhe,makeuttamaton - Kakaopulver,osötat
Cocoa powder,unsweetened
- 0723 Kaakaomassa - Kakaomassa - Cocoa paste
- 0724 Kaakaovoi,-rasva ja -öljy - Kakaosmör,-fett och -olja
Cocoa butter,fat and oil
- 0725 Kaakaonkuoret ja -kalvot sekä muut kaakaojätteet
Kakaoskal och -hinnor samt andra kakaoavfall
Cocoa shells,skins and other cocoa waste
- 073 Suklaa ja suklaatuotteet - Choklad och chokladprodukter
Chocolate and products
- 0731 Kaakaojauhe,makeutettu - Kakaopulver,sötat
Cocoa powder,sweetened
- 0732 Kaakaovalmisteet,paljoustavarana - Kakaoprodukter,
som mängdvara - Cocoa products,in bulk form
- 0733 Suklaalevyt ja -tangot - Chokladblock och -stänger
Cocoa preparations in blocks and bars
- 0739 Muut kaakaota sisältävät ravintovalmisteet
Andra livsmedelsberedningar innehållande kakao
Other preparations containing cocoa
- 074 Tee - Te - Tea and mate
- 0741 Tee - Te - Tea
- 0743 Matee,tee- ja mateuutteet ja -tiivisteet
Matte,extrakter och koncentrat av te och matte
Mate,extracts and concentrates of tea and mate
- 075 Mausteet - Kryddor - Spices
- 0751 Pippuri,Capsicum- tai Pimenta-sukuiset hedelmät
Peppar,frukter av släktena Capsicum eller Pimenta
Pepper,fruits of the genus Capsicum or Pimenta
- 0752 Muut mausteet - Andra kryddor - Other spices
- 08 Rehuaineet - Fodermedel - Feeding stuff for animals
- 081 Rehuaineet - Fodermedel - Feeding stuff for animals
- 0811 Heinä,rehujuuret ja muut kasvirehut
Hö,foderrotfrukter och andra foderväxter
Hay and fodder,green or dry
- 0812 Leseet ja muut viljan käsittelyjätteet
Kli och andra återstoder från bearbetning av spannmål
Bran and other residues of cereals
- 0813 Öljykakut yms.jätetuotteet - Oljekakor o.d.äterstoder
Oil-cake and other solid residues
- 0814 Liha- ja kalajauho - Kött- och fiskmjöl
Meat or fish meal fodder
- 0815 Tärkkelys-,sokeri- ja panimoteollisuuden jäteaineet
Äterstoder från stärkelse- och sockerframställning
samt avfall från bryggerier - Residues of starch,sugar
and brewing manufacture
- 0819 Eläinten ruokinnassa käytettävät valmisteet
Beredningar som används vid utfodring av djur
Food wastes and prepared animal feeds
- 09 Erinäiset elintarvikkeet - Diverse livsmedel
Miscellaneous edible products and preparations
- 091 Margariini ja muut ravintorasvat - Margarin och annat
matfett - Margarine and shortening
- 098 Muut ravintovalmisteet - Andra livsmedel
Edible products and preparations n.e.s.
- 0981 Homogenoidut ravintovalmisteet - Homogeniserade
livsmedelsberedningar - Homogenized food preparations
- 0984 Kastikkeet,maustamisvalmisteet,sinappi,etikka
Såser,smaksättningspreparater,senap,ättika
Sauces,mixed condiments,mustard flour,vinegard
- 0985 Keitot ja liemet ja valmisteet niitä varten
Soppor och buljonger och beredningar för tillredning av
dem - Soups and broths and preparations therefor
- 0986 Hiivat ja valmistetut leivinjauheet - Jäst och beredda
bakpulver - Yeasts,prepared baking powders
- 0989 Muut ravintovalmisteet - Andra livsmedelsberedningar
Food preparations n.e.s.
- 1 Juomat ja tupakka - Drycker och tobak
Beverages and tobacco
- 11 Juomat - Drycker - Beverages
- 111 Alkoholittomat juomat - Alkoholifria drycker
Non-alcoholic beverages

- 112 Alkoholipitoiset juomat - Alkoholhaltiga drycker
Alcoholic beverages
- 1121 Viinit,tuoreista rypäleistä valmistetut
Viner av färska druvor - Wine of fresh grapes
- 1122 Muut käymistietä valmistetut juomat
Andra jästa drycker - Fermented beverages n.e.s.
- 1123 Mallasjuomat - Maltdrycker - Beer made from malt
- 1124 Väkevät alkoholijuomat;muut alkoholijuomat
Starka alkoholdrycker;andra alkoholdrycker
Spirits,liqueurs etc.
- 12 Tupakka ja tupakkavalmisteet - Tobak och tobaks-
produkter - Tobacco and tobacco manufactures
- 121 Tupakka, valmistamaton - Tobak,obearbetad
Tobacco unmanufactured,refuse
- 1211 Raakatupakka,riipimätön - Råtobak,ostripad
Tobacco,not stripped
- 1212 Raakatupakka,kokonaan tai osittain riivitty
Råtobak,helt eller delvis stripad
Tobacco,wholly or partly stripped
- 1213 Tupakanjätteet - Tobaksavfall - Tobacco refuse
- 122 Tupakkavalmisteet - Tobaksprodukter
Tobacco,manufactured
- 1221 Sikarit ja pikkusikarit - Cigarrer och cigariller
Cigars and cigarillos
- 1222 Savukkeet - Cigaretter - Cigarettes
- 1223 Muut tupakkavalmisteet - Andra tobaksvaror
Other manufactured tobacco
- 2 Raaka-aineet,pl. polttoaineet - Råvaror utom bränslen
Crude materials,inedible,except fuels
- 21 Vuodat,nahat ja turkisnahat,raa'at - Hudar,skinn
och pälskinn,råa - Hides,skins,furskins,raw
- 211 Vuodat ja nahat, valmistamattomat - Hudar och skinn,
oberedda - Hides,skins,excl.furs,raw
- 2111 Nauta- ja hevoseläinten raakavuodat ja -nahat
Råa hudar och skinn av nötkreatur och hästdjur
Bovine or equine hides and skins,raw
- 2112 Vasikan raakavuodat ja -nahat - Kalvhudar och
-skinn,råa - Calf hides and skins,raw
- 2114 Vuohen ja vohlan raakavuodat ja -nahat
Råa hudar och skinn av get eller killing
Goat and kid skins,raw
- 2116 Lampaan ja karitsan raakanahat,villapeitteiset
Råa hudar och skinn av får och lamm,med ull
Sheep and lamb skins,with the wool on
- 2117 Lampaan ja karitsan raakanahat,villattomat
Råa hudar och skinn av får och lamm,utan ull
Sheep and lamb skins, without wool on
- 2119 Muut raakavuodat ja -nahat;nahan jätteet
Andra råa hudar och skinn;avfall av läder
Hides and skins,n.e.s.;waste
- 212 Turkisnahat, valmistamattomat - Pälskinn,oberedda
Furskins,raw
- 2121 Raa'at minkinnahat - Råa skinn av mink - Mink
skins,raw
- 2122 Muut raa'at turkisnahat - Andra råa pälskinn
Other raw furskins
- 2123 Päät,hännät,koivet yms.,turkisten valmistukseen
Huvuden,svansar,tassar o.d.för körsnärsbruk
Heads,tails,paws etc.,suitable for furriers' use
- 22 Öljysiemenet,öljypitoiset pähkinät ja ytimet
Oljefrön,oljehaltiga nötter och kärnor
Oil seeds,oleaginous fruits
- 222 Öljysiemenet,'pehmeiden' kasviöljyjen valmistukseen
Oljehaltiga frön för 'mjuka' vegetabiliska oljor
Seeds for 'soft' fixed oils
- 2221 Maapähkinät,paahtamattomat - Jordnötter,orostade
Groundnuts,not roasted
- 2222 Soijapavut - Sojaböner - Soya beans
- 2223 Puuvillan siemenet - Bomullsfrön - Cotton seeds
- 2224 Auringonkukansiemenet - Solrosfrön - Sunflower seeds
- 2225 Seesaminsienenet - Sesamfrön - Sesame seeds
- 2226 Rapsin- ja rypsinsienenet,sinapinsienenet - Raps- och
rypsfrön,senapsfrön - Rape,colza and mustard seeds
- 2227 Saflorinsienenet - Saflörfrön - Safflower seeds
- 223 Muut öljysiemenet ja -hedelmät - Andra oljefrön och
-frukter - Seeds for other fixed oils
- 2231 Kopra - Kogra - Copra
- 2232 Palmunpähkinät ja -ytimet - Palmnötter och palmkärnor
Palm nuts and palm kernels
- 2234 Pellavansiemenet - Linfrön - Linseed
- 2235 Risiininsiemenet - Ricinusfrön - Castor oil seeds
- 2237 Muut öljysiemenet ja -hedelmät
Andra oljefrön och oljehaltiga frukter
Oil seeds and oleaginous fruits n.e.s.
- 2239 Öljysiemen- ja öljyhedelmäjuho (pl.sinappijauho)
Mjöl av oljefrön eller oljehalt.frukter (ej senapmjöl)
Flours of oil seed or oleagns.fruits(excl.mustard flour)
- 23 Luonnonkumi,synteettinen ja regeneroitu kumi
Naturgummi,syntetiskt gummi och gummiregenerat
Crude rubber (incl.synthetic)
- 231 Luonnonkumi - Naturgummi - Natural rubber,gums
- 2311 Luonnonkumilateksi - Naturgummilateks
Natural rubber latex
- 2312 Muu luonnonkumi - Annat naturgummi
Other natural rubber
- 2313 Balata,guttaperkka yms.luonnonkumit
Balata,guttaperka o.d.naturgummi
Balata,gutta-percha etc.natural rubbers
- 232 Synteettinen ja regeneroitu kumi - Syntetiskt och
regenererat gummi - Rubber,synthetic or reclaimed
- 2321 Synteettinen kumi - Syntetiskt gummi - Synthetic rubber
- 2322 Regeneroitu kumi;kumijätteet - Gummiregenerat;avfall
av gummi - Reclaimed rubber;waste
- 24 Puutavara ja korkki - Trävaror och kork
Cork and wood
- 244 Korkki, valmistamaton;korkkijätteet - Kork,obearbetad;
korkavfall - Cork,natural,raw;waste
- 245 Polttopuu ja puuhiili - Brännved och träkol
Fuel wood and charcoal
- 246 Puuhake ja puujäte - Flis av trä och
träavfall - Wood in chips,wood waste
- 2461 Puu lastuina ja hakkeena - Trä i form av flis och spån
Wood in chips and particles
- 2462 Sahanpuru ja puujäte - Sågspån och träavfall
Sawdust and wood waste
- 247 Pyöreä puutavara,myös karkeasti syrjätty
Rundvirke,grovt kanthugget virke
Wood in the rough or roughly squared
- 2473 Raakapuu,kyllästetty - Råvirke,behandlat med skydds-
medel - Wood in the rough,treated with preservatives
- 2474 Muu raakapuu,havupuuta - Annat råvirke av barrträ
Wood in the rough,coniferous
- 2475 Muu raakapuu,lehtipuuta - Annat råvirke av lövträ
Wood in the rough,non-coniferous
- 248 Sahattu ja höylätty puutavara - Sågade och hyvlade
trävaror - Wood, simply worked
- 2481 Ratapölkkyt - Järnvägssliprar - Railway sleepers

- 2482 Sahattu ja höylätty havupuutavara
Sågade och hyvlade trävaror av barrträ
Lumber,coniferous,sawn and planed
- 2483 Pontattu,viistottu yms.muotoiltu havupuutavara
Virke,spontat,fasat o.d.av barrträ
Lumber,coniferous,shaped
- 2484 Sahattu ja höylätty lehtipuutavara - Sågade och hyvlade
trävaror av lövträ - Lumber,shaped,non-coniferous
- 2485 Pontattu,viistottu yms.muotoiltu lehtipuutavara
Virke,spontat,fasat o.d.av lövträ
Lumber,non-coniferous
- 25 Paperimassa - Pappersmassa - Pulp and waste paper
- 251 Paperimassa - Pappersmassa - Pulp and waste paper
- 2511 Jätepaperi ja -pahvi - Avfall av papper och papp
Waste of paper or paperboard
- 2512 Mekaaninen puumassa - Mekanisk massa av ved
Mechanical wood pulp
- 2513 Liukosellu - Dissolvingmassa
Chemical wood pulp,dissolving grades
- 2514 Sooda- tai sulfaattisellu,valkaisematon
Soda- eller sulfatmassa,oblekt
Soda or sulphate wood pulp,unbleached
- 2515 Sooda- tai sulfaattisellu,valkaistu - Soda- eller
sulfatmassa,blekt - Soda or sulphate wood
pulp,bleached
- 2516 Sulfiittisellu - Sulfitmassa - Sulphite wood pulp
- 2519 Puolikemiallinen puumassa;muu selluloosamassa
Halvkemisk massa av ved;annan cellulosaamassa
Semi-chemical wood pulp etc.
- 26 Tekstiilikuidut sekä niiden jätteet - Textilfibrer samt
avfall därav - Textile fibres and their wastes
- 261 Luonnonsilkki - Natursilke - Silk
- 2613 Raakasilkki (kiertämätön) - Råsilke (inte tvinnat)
Raw silk (not thrown)
- 2614 Silkkikokongit ja silkkijätteet - Silkeskokonger och
avfall av silke - Silk worm cocoons and silk waste
- 263 Puuvilla - Bomull - Cotton
- 2631 Puuvilla,karstaamaton ja kampaamaton - Bomull,okardad
och okammad - Raw cotton,excl.linters
- 2632 Puuvillalinterit - Bomullslinters - Cotton linters
- 2633 Puuvillajätteet - Avfall av bomull - Cotton waste
- 2634 Karstattu tai kammattu puuvilla - Kardad eller
kammad bomull - Cotton,carded or combed
- 264 Juti ja muut niinitekstiilikuidut - Jute och andra
bastfibrer - Jute and other textile bast fibres
- 2641 Juti ja muut niinitekstiilikuidut - Jute och
andra bastfibrer - Jute and other textile bast fibres
- 2649 Niinitekstiilikuitujen rohtimet ja jätteet
Blånor och avfall av bastfibrer
Tow and waste of textile bast fibres
- 265 Muut kasvitekstiilikuidut - Andra vegetabiliska
textilfibrer - Vegetable fibres,excl.cotton and jute
- 2651 Pellava,pellavarohkimet ja -jätteet - Lin,blånor och
avfall av lin - Flax,tow and waste of flax
- 2652 Hamppu,hamppurohtimet ja -jätteet - Hampa,blånor och
avfall av hampa - True hemp,tow and waste of hemp
- 2654 Sisali ja muut agavekuidut,rohtimet ja jätteet
Sisal och andra agavefibrer,blånor och avfall
Sisal and other agave fibres,tow and waste
- 2655 Manilla,manillarohkimet ja -jätteet
Manillahampa,blånor och avfall
Manila hemp,tow and waste of manila hemp
- 2657 Kookoskuidut ja niiden jätteet - Kokosfibrer och
avfall av dessa - Coconut fibres and waste
- 2658 Muut kasvitekstiilikuidut ja niiden jätteet
Andra vegetabiliska textilfibrer och avfall
Other vegetable textile fibres,waste
- 266 Synteettiset tekstiilikuidut, kehräämiseen soveltuvat
Syntetiska textilfibrer,lämpiga för spinning
Synthetic fibres for spinning
- 2665 Synteettikatkokuidut,käsitlemättömät - Syntetstapel-
fibrer,oberedda - Synthetic staple fibres,not processed
- 2666 Synteettikuitufilamenttiovui - Fiberkabel av
syntetfilament - Synthetic filament tow
- 2667 Synteettikatkokuidut,kehruuta varten käsitelty
Syntetstapelfibrer,beredda för spinning
Synthetic staple fibres,processed for spinning
- 267 Muuntokuidut,tekokuitujen jätteet
Regenererade textilfibrer,avfall av konstfibrer
Other man-made fibres
- 2671 Muuntokuidut,kehruuseen soveltuvat
Regeneratfibrer,lämpade för spinning
Artificial fibres suitable for spinning
- 2672 Tekokuitujätteet - Avfall av konstfibrer
Waste of man-made fibres
- 268 Villa ja muu eläimen karva - Ull och andra djurhår
Wool and animal hair
- 2681 Pesemätön lampaanvilla - Otvättad fårull - Wool,greasy
- 2682 Pesty lampaanvilla - Tvättad fårull - Wool degreased
- 2683 Hieno eläimenkarva - Fina djurhår - Fine animal hair
- 2685 Karkea eläimenkarva - Grova djurhår
Coarse animal hair
- 2686 Villan ja muun eläimenkarvan jätteet - Avfall av ull
och andra djurhår - Waste of wool or other animal hair
- 2687 Karstattu tai kammattu villa ja muu eläimenkarva
Kardade och kammade ull och andra djurhår
Wool or other animal hair,carded or combed
- 269 Lumput ja tekstiilitavaroiden jätteet - Lump och avfall
av textilvaror - Waste of textile fabrics
- 27 Kivennäisaineet, valmistamattomat - Mineraliska ämnen,
obearbetade - Crude fertilizers and crude minerals
- 272 Luonnon lannoitteet - Naturliga gödselmedel
Fertilizers,crude
- 2721 Eläin- tai kasviainelannoitteet
Animaliska eller vegetabiliska gödselmedel
Animal or vegetable fertilizers
- 2722 Natriumnitraatti - Natriumnitrat - Sodium nitrate
- 2723 Luonnonfosfaatit - Naturliga fosfater
Natural phosphates
- 2724 Karnalliitti ym.raa'at luonnon kaliumsuolat
Karnallit,råa naturliga kaliumsalter
Carnallite,crude natural potassium salts
- 273 Kivi,hiekka ja sora - Sten,sand och grus
Stone,sand and gravel
- 2731 Rakennus- ja muistomerkkikivi, valmistamaton
Byggnads- och monumentsten,obearbetad
Building or monumental stone
- 2732 Kipsikivi,anhydriitti,kipsi;kalkkikivi
Gipsten,anhydrit,gips;kalksten
Gypsum,plasters,limestone flux and calcareous stone
- 2733 Luonnonhiekkä - Naturlig sand - Sand,natural
- 2734 Sora,sepeli,piikivi,kivirouheet ja -jauheet
Grus,macadam,flinta,krosskorn och pulver av sten
Gravel,macadam,chippings and powder,of stone
- 274 Rikki ja pasuttamaton rikkikiisu - Svavel och orostad
svavelkis - Sulphur and unroasted iron pyrite
- 2741 Rikki (pl.sublimoitu,saostettu,kolloidinen)
Svavel (annat än sublimerat,fällt,kolloidalt)
Sulphur (other than sublimed,precipitated,colloidal)

- 2742 Pasuttamattomat rautapyriitit - Orostade järnpyriter
Iron pyrites unroasted
- 277 Luonnon hioma-aineet,teollisuustimantit - Naturliga
slipmedel,industridiamanter - Natural abrasives n.e.s.
- 2771 Teollisuustimantit - Industridiamanter
Industrial diamonds
- 2772 Muut luonnon hioma-aineet - Andra naturliga slipmedel
Natural abrasives n.e.s.
- 278 Muut valmistamattomat kivennäisaineet - Andra
obearbetade mineraliska ämnen - Other crude minerals
- 2782 Savi,kaoliini yms. - Lera,kaolin o.d.
Clays,refactory minerals n.e.s.
- 2783 Suola,natriumkloridi - Salt,natriumklorid
Common salt,sodium chloride
- 2784 Asbesti - Asbest - Asbestos
- 2785 Kvartsi,kiille,maasälpä yms. - Kwarts,glimmer,
fältspat o.d. - Quartz,mica,felspar etc.
- 2786 Kuona,hehkuhise yms.jätteet - Slagg,glödspån och
liknande avfall - Slag,dross,scalings and similar waste
- 2789 Muut valmistamattomat kivennäisaineet - Andra
obearbetade mineraliska ämnen - Minerals,crude n.e.s.
- 28 Malmit ja metalliromu - Malmer och skrot av metaller
Metalliferous ores and metal scrap
- 281 Rautamalmit ja -rikasteet - Järnmalm,även anrikad
Iron ore and concentrates
- 2814 Pasutetut rautapyriitit - Rostade järnpyriter
Roasted iron pyrites
- 2815 Rautamalmit ja -rikasteet,agglomeromattomat
Järnmalm,även anrikad.oagglomererad
Iron ore and concentrates,not agglomerated
- 2816 Rautamalmit ja -rikasteet,agglomeroidut
Järnmalm,även anrikad,agglomererad
Iron ore and concentrates,agglomerated
- 282 Rauta- ja teräsromu - Järn- och stålskrot
Iron and steel scrap
- 2821 Valurautajätteet ja -romu - Avfall och skrot av
gjutjärn - Waste and scrap of cast iron
- 2822 Seosteräsjetteet ja -romu - Avfall och skrot av
legerat stål - Waste and scrap of alloy steel
- 2823 Muut rautapohjaiset jätteet ja romu - Andra avfall och
skrot av järn - Other ferrous waste and scrap
- 283 Kuperimalmi ja -rikasteet - Kopparmalm,även anrikad
Copper ores and concentrates
- 2831 Kuperimalmit ja -rikasteet - Kopparmalm,även anrikad
Copper ores and concentrates
- 2832 Kuperikivi;sementoitu kupari - Kopparskärsten;
cementkoppar - Copper mattes;cement copper
- 284 Nikkelimalmi ja -rikasteet - Nickelmalm,även anrikad
Nickel ores and concentrates
- 2841 Nikkelimalmit ja -rikasteet - Nickelmalm,även anrikad
Nickel ores and concentrates
- 2842 Nikkelikivi ja nikkelin valmistuksen väli tuotteet
Nickelskärsten och mellanprodukter vid framställning
av nickel - Nickel mattes and products of nickel
metallurgy
- 285 Alumiinimalmi ja -rikasteet - Aluminiummalm,även
anrikad - Aluminium ores and concentrates
- 2851 Alumiinimalmit ja -rikasteet - Aluminiummalm,även
anrikad - Aluminium ores and concentrates
- 2852 Alumiinioksidi - Aluminiumoxid - Aluminium oxide
- 286 Uraani- ja toriummalmit ja -rikasteet
Uran- och toriummalmer,även anrikade
Uranium and thorium ores and concentrates
- 2861 Uraanimalmit ja -rikasteet - Uranmalm,även anrikad
Uranium ores and concentrates
- 2862 Toriummalmit ja -rikasteet - Toriummalm,även anrikad
Thorium ores and concentrates
- 287 Muiden epäjalojen metallien malmit - Malmer av andra
oädla metaller - Base metal ores and concentrates n.e.s.
- 2874 Lyijymalmit ja -rikasteet - Blymalm,även anrikad
Lead ores and concentrates
- 2875 Sinkkimalmit ja -rikasteet - Zinkmalm,även anrikad
Zinc ores and concentrates
- 2876 Tinamalmit ja -rikasteet - Tennmalm,även anrikad
Tin ores and concentrates
- 2877 Mangaanimalmit ja -rikasteet - Manganmalm,även
anrikad - Manganese ores and concentrates
- 2878 Molybdeeni-,titaani-,vanadiini- ym.malmit
Molybden-,titan-,vanadin- o.d.malmer
Ores of molybdenum,titanium,vanadium n.e.s.
- 2879 Kromi-,volframi-,koboltti- ym.malmit
Krom-,volfram-,kobolt- o.d.malmer
Ores of chromium,wolfram,cobalt n.e.s.
- 288 Muiden epäjalojen metallien romu - Skrot av andra
oädla metaller - Non-ferrous metal scrap
- 2881 Tuhka ja jätteet,metallia sisältävät, pl.rautapohjainen
Aska och återstoder,innehållande metaller, icke från
järntillverkning - Ash and residues containing
metals, not containing iron
- 2882 Muu metallijäte ja romu (pl.rautapohjainen) - Annat
avfall och skrot av metall (icke från järntillverkning)
Other non-ferrous base metal waste and scrap
- 289 Jalometallimalmit ja -romu - Malmer och skrot av ädla
metaller - Ores,waste and scrap of precious metals
- 2891 Jalometallimalmit ja -rikasteet - Ädelmetallmalm,även
anrikad - Ores and concentrates of precious metals
- 2892 Jalometallijätteet ja -romu (pl.kulta)
Avfall och skrot av ädelmetall (utom guld)
Waste and scrap of precious metals (other than gold)
- 29 Muut eläin- ja kasviraaka-aineet
Andra animaliska och vegetabiliska råmaterial
Crude animal,vegetable materials n.e.s.
- 291 Muut eläinraaka-aineet - Andra animaliska råmaterial
Crude animal materials n.e.s.
- 2911 Luut,sarvet,norsunluu,koralli yms. - Ben,horn,elfenben,
koraller o.d. - Bones,horns,ivory,coral n.e.s.
- 2919 Muut eläinalkuperää olevat aineet ja tuotteet
Andra material och produkter av animaliskt ursprung
Materials of animal origin
- 292 Muut kasviraaka-aineet - Andra vegetabiliska råmaterial
Crude vegetable materials n.e.s.
- 2922 Kumilakat,luonnonkumit ja -hartsit yms.
Schellack;naturliga gummiarter och -hartser o.d.
Lack;natural gums and resins n.e.s.
- 2923 Palmikoinnissa käytettävät kasviaineet
Vegetabiliska material för flätning
Vegetable materials for plaiting
- 2924 Kasvit ja kasvinosat,farmaseuttisiin yms. tuotteisiin
käytettävät - Växter och växtdelar,för farmaceutiska
o.d. produkter - Plants and parts of plants used in
pharmacy etc.
- 2925 Kylvösiemenet yms. - Frön för utsäde o.d.
Seeds,etc.for sowing
- 2926 Elävät kasvit,sipulit,juuret ym. - Levande växter,
lökar,rötter o.d. - Live plants,bulbs,roots n.e.s.
- 2927 Leikkokukat;lehdet,oksat ym.kasvin osat - Snittblommor,
bland,kvistar o.a.växtdelar - Cut flowers and foliage
- 2929 Muut kasviaineet ja -tuotteet
Andra vegetabiliska material och -produkter
Materials of vegetable origin n.e.s.

- 3 Poltto- ja voiteluaineet,sähkövirta - Bränslen, smörjmedel,elström - Mineral fuels etc
- 32 Kivihiihi,koksi,briketit yms. - Stenkol,koks, briketter o.d. - Coal,coke and briquettes
- 321 Kivihiihi - Stenkol - Coal,not agglomerated
- 3211 Antrasiitti - Antracit - Anthracite,not agglomerated
- 3212 Muu kivihiihi - Annat stenkol - Other coal
- 322 Kivihiihibriketit,ruskohiili ja turve - Stenkolsbriketter,brunkol och torv - Coal briquettes,lignite and peat
- 3221 Kivihiihibriketit - Briketter av stenkol Briquettes from coal
- 3222 Ruskohiili - Brunkol - Lignite
- 3223 Turve - Torv - Peat
- 325 Koksi ja puolikoksi - Koks och halvkok Coke,semi-coke,retort carbon
- 33 Kivennäisöljyt ja kivennäisöljytuotteet - Mineraloljor och mineraloljeproducter - Petroleum and products
- 333 Raakaöljy - Råolja - Crude petroleum
- 334 Kivennäisöljytuotteet,raffinoit - Mineraloljeproducter,raffinerade - Petroleum products,refined
- 3341 Bensiini ja muut kevyet öljyt - Bensin och andra lätta oljor - Gasoline,other light oils
- 3342 Petrol ja muut keskiraskaat öljyt - Petroleum och andra medeltunga oljor - Kerosene,other medium oils
- 3343 Dieselöljy ja kevyet polttoöljyt - Dieselolja och lätta brännolja - Gas oils
- 3344 Raskaat polttoöljyt - Tunga brännolja Fuel oils,n.e.s.
- 3345 Voiteluöljyt ja -rasvat - Smörolja och smörfetter Lubricants,petroleum oils n.e.s.
- 335 Muut kivennäisöljytuotteet - Övriga mineraloljeproducter - Residual petroleum products
- 3351 Vaseliini ja kivennäisvahat - Vaselin och mineralvaxer Petroleum jelly and mineral waxes
- 3352 Kivennäistervat ja niiden tislauustuotteet Mineraltjäror och deras destillat Mineral tars and products of their distillation
- 3353 Piki ja pikikoksi - Beck och koks Pitch and pitch coke
- 3354 Maaöljykoksi ja -bitumi;bitumiset seokset Jordoljekoks och -bitumen,bituminösa blandningar Petroleum bitumen,petroleum coke;bituminous mixtures
- 34 Kaasut - Gaser - Gas,natural and manufactured
- 342 Nesteytetty propaani ja butaani - Propan och butan, förtätade till vätska - Liquefied propane and butane
- 3421 Propaani,nesteytetty - Propan,förtätade till vätska Propane,liquefied
- 3425 Butaani,nesteytetty - Butan,förtätade till vätska Butanes,liquefied
- 343 Luonnonkaasu - Naturgas - Natural gas
- 3431 Luonnonkaasu,nesteytetty - Naturgas,förtätade till vätska - Natural gas,liquefied
- 3432 Luonnonkaasu,kaasumainen - Naturgas,i gasform Natural gas,the gaseous state
- 344 Muut maaöljykaasut ja kaasumaiset hiilivedyt Andra jordoljegaser och gasformiga kolväten Petroleum gases,n.e.s.
- 3441 Eteeni,propeeni,butaani ja butadieni,nesteytetty Eten,propen,buten och butadien,förtätade till vätska Ethylene,propylene,butylene and butadiene,liquefied
- 3442 Muut nesteytetyt hiilivedyt - Andra kolväten,förtätade till vätska - Hydrocarbons,liquefied
- 3449 Muut kaasumaiset hiilivedyt - Andra kolväten,i gasform Gaseous hydrocarbons n.e.s.
- 345 Kivihiiikaasu,vesikaasu,generaattorikaasu yms. Kolgas,vattengas,generatorgas o.d. Coal gas,water gas,etc.
- 35 Sähkövirta - Elström - Electric current
- 351 Sähkövirta - Elström - Electric current
- 4 Eläin- ja kasviöljyt- ja -rasvat Animaliska och vegetabiliska oljor och fetter Animal and vegetable oils and fats
- 41 Eläinöljyt ja -rasvat - Animaliska oljor och fetter Animal oils and fats
- 411 Eläinöljyt ja -rasvat - Animaliska oljor och fetter Animal oils and fats
- 4111 Kala- ja merinisäkäsrasvat ja -öljyt Fetter och oljor från fisk och havsdäggdjur Fats and oils of fish and marine mammals
- 4112 Sianihra ja -rasva,siipikarjan rasva - Ister och svinfett,fjärdärfätt - Lard,pig fat and poultry fat
- 4113 Muut eläinrasvat ja -öljyt - Andra animaliska fetter och oljor - Animal fats,oils,greases n.e.s.
- 42 Kasviöljyt ja -rasvat - Vegetabiliska oljor och fetter Fixed vegetable fats and oils
- 421 Kasviöljyt ja -rasvat, 'pehmeät' - Vegetabiliska oljor och fetter,'mjuka' - Fixed vegetable oils and fats,soft
- 4211 Soijaöljy ja sen jakeet - Sojabönlja och fraktioner av denna - Soya bean oil and its fractions
- 4212 Puuvillansiemenöljy ja sen jakeet Bomullsfröolja och fraktioner av denna Cotton seed oil and its fractions
- 4213 Maapähkinäöljy ja sen jakeet - Jordsnötsolja och fraktioner av denna - Groundnut oil and its fractions
- 4214 Oliiviöljy ja sen jakeet - Olivolja och fraktioner av denna - Olive oil and its fractions
- 4215 Auringonkukka- ja safloriöljy ja niiden jakeet Solros- och saflorolja samt fraktioner av dessa Sunflower seed and safflower oil and their fractions
- 4216 Maissiöljy ja sen jakeet - Majsolja och fraktioner av denna - Maize oil and its fractions
- 4217 Rapsi-,rypsi- ja sinappiöljy ja niiden jakeet Raps-,ryps- och senapolja samt fraktioner av dessa Rape,colza or mustard oil and their fractions
- 4218 Seesamiöljy ja sen jakeet - Sesamolja och fraktioner av denna - Sesame oil and its fractions
- 422 Muut kasviöljyt ja -rasvat - Andra vegetabiliska oljor och fetter - Fixed vegetable oils and fats,non-soft
- 4221 Pellavaöljy ja sen jakeet - Linolja och fraktioner av denna - Linseed oil and its fractions
- 4222 Palmuöljy ja sen jakeet - Palmolja och fraktioner av denna - Palm oil and its fractions
- 4223 Kookosöljy ja sen jakeet - Kokosolja och fraktioner av denna - Coconut oil and its fractions
- 4224 Palmuydin- ja babassuöljy ja niiden jakeet Palmkärnolja och babassuolja samt fraktioner av dessa Palm kernel or babassu oil and their fractions
- 4225 Risiiniöljy ja sen jakeet - Ricinolja och fraktioner av denna - Castor oil and its fractions
- 4229 Muut kasvirasvat ja -öljyt (pl.'pehmeät') Andra vegetabiliska fetter och oljor (utom 'mjuka') Other fixed vegetable fats and oils,'non-soft'
- 43 Valmistetut eläin- ja kasviöljyt yms. Beredda animaliska och vegetabiliska oljor o.d. Processed animal or vegetable oils,etc.
- 431 Valmistetut eläin- ja kasviöljyt yms. Beredda animaliska och vegetabiliska oljor o.d. Processed animal or vegetable oils,etc.

- 4311 Eläin- ja kasvirasvat ja -öljyt, kemiallisesti muunnetut
Animaliska och vegetabiliska fetter och oljor, kemiskt modifierade - Fats and oils, animal or vegetable, chemically modified
- 4312 Eläin- ja kasvirasvat ja -öljyt, hydratut ym.
Animaliska och vegetabiliska fetter och oljor, hydrerade
Fats and oils, animal or vegetable, hydrogenated
- 4313 Rasvahapot, happamat öljyt, degreas, käsittelyjätteet
Fettsyror, sura oljor, degreas, återstoder från beredning
Fatty acids, acid oils, degreas, residues resulting
- 4314 Eläin- ja kasvivahat - Animaliska och vegetabiliska vaxer - Waxes of animal or vegetable origin
- 5 Kemialliset aineet ja tuotteet - Kemiska ämnen och produkter - Chemicals and related products, n.e.s.
- 51 Orgaaniset kemialliset aineet - Organiska kemiska ämnen - Organic chemicals
- 511 Hiilivedyt ja niiden johdannaiset - Kolväten och derivat av dessa - Hydrocarbons n.e.s., derivatives
- 5111 Asykliset hiilivedyt - Acykliska kolväten
Acyclic hydrocarbons
- 5112 Sykliset hiilivedyt - Cykliska kolväten
Cyclic hydrocarbons
- 5113 Hiilivetyjen halogeenijohdannaiset - Halogenderivat av kolväten - Halogenated derivatives of hydrocarbons
- 5114 Hiilivetyjen sulfo-, nitro- ja nitrosojohdannaiset
Sulfo-, nitro- och nitrosoderivat av kolväten
Sulphonated, nitrated or nitrosated derivatives of hydrocarbons
- 512 Alkoholit, fenolit yms. - Alkoholer, fenoler o.d.
Alcohols, phenols etc.
- 5121 Asykliset yksiarvoiset alkoholit - Asykliska monoalkoholer - Acyclic monohydric alcohols
- 5122 Muut asykliset alkoholit ja niiden johdannaiset
Andra acykliska alkoholer och derivat av dessa
Other acyclic alcohols and their derivatives
- 5123 Sykliset alkoholit ja niiden johdannaiset
Cykliska alkoholer och derivat av dessa
Cyclic alcohols and their derivatives
- 5124 Fenolit, fenoli-alkoholit ja johdannaiset
Fenoler, fenoli-alkoholer och derivat av dessa
Phenols and pheno-alcohols and their derivatives
- 513 Karboksyylihapot ja niiden johdannaiset - Karboxylysyror och derivat av dessa - Carboxylic acids, etc.
- 5137 Monokarboksyylihapot ja johdannaiset
Monokarboxylysyror och derivat av dessa
Monocarboxylic acids and their derivatives
- 5138 Polykarboksyylihapot ja johdannaiset
Polykarboxylysyror och derivat av dessa
Polycarboxylic acids and their derivatives
- 5139 Muut karboksyylihapot ja johdannaiset
Andra karboxylysyror och derivat av dessa
Other carboxylic acids and their derivatives
- 514 Typpifunktioniset yhdisteet - Föreningar med nitrogen-funktion - Nitrogen-function compounds
- 5145 Amiinifunktioniset yhdisteet - Föreningar med aminofunktion - Amine-function compounds
- 5146 Happifunktioniset aminoyhdisteet - Aminoföreningar med oxygenfunktion - Oxygen-function amino-compounds
- 5147 Karboksiamidifunktioniset yhdisteet - Föreningar med karboxamidifunktion - Carboxamide-function compounds
- 5148 Muut typpifunktioniset yhdisteet - Föreningar med annan nitrogenfunktion - Other nitrogen-function compounds
- 515 Orgaaniset metalli- ja epämetalliyhdisteet
Metallorganiska och icke metallorganiska föreningar
Organo-inorganic compounds etc.
- 5154 Orgaaniset rikkiyhdisteet - Svavelorganiska föreningar
Organo-sulphur compounds
- 5155 Muut orgaaniset metalli- ja epämetalliyhdisteet
Andra metallorganiska och icke-metallorganiska föreningar - Other organo-inorganic compounds
- 5156 Laktaamit; heterosykliset yhdisteet (happiheteroatomiset)
Laktamer; heterocykliska föreningar (med heteroatomer)
Lactams; heterocyclic compounds with oxygen heteroatoms
- 5157 Muut heterosykliset yhdisteet; nukleiinihapot
Andra heterocykliska föreningar; nukleiinsyror
Other heterocyclic compounds; nucleic acids
- 5158 Sulfonamidit - Sulfonamidit - Sulphonamides
- 516 Muut orgaaniset kemikaalit - Andra organiska kemikalier
Other organic chemicals
- 5161 Eetterit, epoksidit ja asetaalit - Etrar, epoksidit ja acetaler - Ethers, epoxides, acetals
- 5162 Aldehydi-, ketoni- ja kinonifunktioniset yhdisteet
Föreningar med aldehyd-, keton- och kinonifunktion
Aldehyde-, ketone- and quinone-function compounds
- 5163 Epäorg. happojen esterit, niiden suolat ja johdannaiset
Estrar av oorg. syror samt salter och derivat av dessa
Esters of inorg. acids and their salts and derivatives
- 5169 Muut orgaaniset yhdisteet - Andra organiska föreningar
Other organic compounds
- 52 Epäorgaaniset kemialliset aineet
Oorganiska kemiska ämnen - Inorganic chemicals
- 522 Epäorgaaniset kemialliset alkuaineet, oksidit ym.
Oorganiska kemiska grundämnen, oksidit o.d.
Inorganic elements, oxides, etc.
- 5221 Hiili - Kol - Carbon
- 5222 Muut kemialliset alkuaineet
Andra kemiska grundämnen
Other chemical elements
- 5223 Epäorgaaniset hapot ja epämetallien happiyhdisteet
Oorganiska syror och oxygenföreningar av icke-metaller
Inorganic acids and oxygen compounds of non-metals
- 5224 Epämetallien halogeeni- ja rikkiyhdisteet
Halogen- och svalelföreningar av icke-metaller
Halogen or sulphur compounds of non-metals
- 5225 Zn-, Cr-, Mn-, Fe-, Co-, Ti- ja Pb-oksidit
Zn-, Cr-, Mn-, Fe-, Co-, Ti- och Pb-oksider
Oxides of Zn, Cr, Mn, Fe, Co, Ti and Pb
- 5226 Muut epäorgaaniset emäkset ja metallioksidit yms.
Andra oorganiska baser och metalloxider
Other inorganic bases and metallic oxides
- 523 Epäorgaanisten happojen metallisuolat ja peroksisuolat
Metallsalter och peroksisalter av oorganiska syror
Metallic salts and peroxysalts, of inorganic acids
- 5231 Fluoridit, fluorosilikaatit yms. - Fluorider, fluorosilikater o.d. - Fluorides, fluorosilicates n.e.s.
- 5232 Kloridit, bromidit, jodidit yms. - Klorider, bromider, jodider o.d. - Chlorides, bromides, iodides n.e.s.
- 5233 Hypokloriitit, kloriitit, kloraatit yms.
Hypokloriter, kloriter, klorater o.d.
Hypochlorites, chlorites, chlorates n.e.s.
- 5234 Sulfidit, ditioniitit, sulfiitit, sulfaatit yms.
Sulfider, ditioniter, sulfiter, sulfater o.d.
Sulphides, dithionites, sulphites, sulphates n.e.s.
- 5235 Nitriitit ja nitraatit - Nitritit och nitratit
Nitrites and nitrates
- 5236 Fosfinaatit, fosfonaatit, fosfaatit ja polyfosfaatit
Fosfinater, fosfonater, fosfater och polyfosfater
Phosphinates, phosphonates, phosphates and polyphosphates
- 5237 Karbonaatit, perkarbonaatit, kaupall. ammoniumkarbonaatti
Karbonater, perkarbonater, kommersiellit ammoniumkarbonat - Carbonates, percarbonates, commercial ammonium carbonate

- 5238 Muut epäorg.happojen metalli- ja peroksisuolat ym.
Andra metallsalter av oorganiska syror
Other metallic salts of inorganic acids
- 524 Muut epäorgaaniset kemikaalit - Andra oorganiska kemikalier - Other inorganic chemicals
- 5243 Metallihappojen suolat;jalometalliyhdisteet yms.
Salter av metallsyror;föreningar av ädla metaller o.d.
Salts of metallic acids;compounds of precious metals
- 5249 Muut epäorgaaniset yhdisteet - Andra oorg.föreningar
Other inorg.compounds
- 525 Radioaktiiviset ja niiden kaltaiset aineet
Radioaktiva och närbesläktade material
Radioactive etc.materials
- 5251 Radioaktiiviset kemialliset alkuaineet ja isotopit
Radioaktiva kemiska grundämnen och isotoper
Radio-active chemical elements and isotopes
- 5259 Muut isotopit;harvinaisten maametallien yhdisteet
Andra isotoper;föreningar av sällsynta jordartsmetaller
Other isotopes;compounds of rare-earth metals
- 53 Väri- ja parkitusaineet - Färgämnen och garvämnen
Dyeing,tanning and colouring material
- 531 Synteettiset orgaaniset väriaineet
Syntetiska organiska färgämnen
Synthetic organic colouring matter
- 5311 Synteettiset orgaaniset väriaineet - Syntetiska organiska färgämnen - Synthetic org.colouring matter
- 5312 Synteettiset orgaaniset kirkasteet ja luminoforit ym.
Syntetiska organiska vitmedel och luminoforer o.d.
Synthetic org.brightening agents and luminophores n.e.s
- 532 Väri- ja parkitusaineuutteet yms. - Färg- och garvämnesextrakter - Dyeing and tanning extracts etc.
- 5322 Parkitusuutteet ja luonnon väriaineet ym.
Garvämnesextrakter och naturliga färgämnen o.d.
Tanning extracts and natural colouring matter
- 5323 Synteettiset parkitusaineet - Syntetiska garvämnen
Synthetic tanning substances
- 533 Pigmentit,värit,lakat yms. - Pigment,färger,lacker o.d.
Pigments,paints,varnishes etc.
- 5331 Muut väriaineet ja -valmisteet - Andra färgämnen och -preparat - Other colouring matter and preparations
- 5332 Painovärit,musteet ja tussi - Tryckfärger,bläck och tusch - Printing ink
- 5334 Maalit ja lakat;dispergoidut pigmentit yms.
Målarfärger och lacker;dispergerade pigment o.d.
Paints and varnishes;dispersed pigments n.e.s.
- 5335 Lasitteet,kuivikkeet,taiteilijan värit,kitit yms.
Glasyrmasa,sickativ,konstnärsfärger,kitt o.d.
Glazes,driers,putty,artist' colours etc.
- 54 Lääkevalmisteet ja farmaseuttiset tuotteet
Medicinska och farmaceutiska produkter
Medicinal and pharmaceutical products
- 541 Lääkeaineet ja farmaseuttiset tuotteet
Medicinska ämnen och farmaceutiska produkter
Medicinal and pharmaceutical products
- 5411 Provitamiinit ja vitamiinit, valmistamattomat
Provitaminer och vitaminer,oberedda
Provitamins and vitamins,unmixed
- 5413 Antibiootit,lääkkeiksi valmistamattomat - Antibiotika, ej läkemedel - Antibiotics,not put up as medicaments
- 5414 Kasvialkaloidit ja niiden johdannaiset
Växtalkaloider och derivat av dessa
Vegetable alkaloids and their derivatives
- 5415 Hormonit,lääkkeiksi valmistamattomat - Hormoner, ej läkemedel - Hormones,not put up as medicaments
- 5416 Glykosidit,rauhaset,antiseerumit,rokotteet yms.
Glykosider,körtlar,immunsera,vacciner o.d.
Glycosides,glands,antiserum,vaccines n.e.s.
- 5419 Farmaseuttiset tuotteet,muut kuin lääkkeet
Farmaceutiska produkter,ej läkemedel
Pharmaceutical goods,other than medicaments
- 542 Lääkkeet,myös eläinlääkkeet
Medikamenter,även veterinärmedicinska
Medicaments,incl. veterinary medicaments
- 5421 Lääkkeet,joissa on antibiootteja
Läkemedel,innehållande antibiotika
Medicaments containing antibiotics
- 5422 Lääkkeet,joissa on hormoneja - Läkemedel,innehållande hormoner - Medicaments containing hormones
- 5423 Lääkkeet,joissa on alkaloideja - Läkemedel,innehållande alkaloider - Medicaments containing alkaloids
- 5429 Muut lääkkeet - Andra läkemedel - Other medicaments
- 55 Haju-,kiillotus- ja puhdistusaineet
Luktämnen,poler- och rengöringsmedel
Perfume,cleaing etc.preparations
- 551 Haihtuvat öljyt ja hajuaaineet
Flyktiga oljor och luktämnen
Essential oils,perfume and flavour materials
- 5513 Haihtuvat öljyt yms. - Eteriska oljor o.d.
Essential oils n.e.s.
- 5514 Hajuaaineet - Luktämnen
Mixtures of odoriferous substances
- 553 Hajuaine- ja kosmeettiset tuotteet
Parfymor och kosmetiska preparat
Perfumery,cosmetics,etc.preparations
- 5531 Hajurvedet ja toalettivedet - Parfymor och luktvatten
Perfumes and toilet waters
- 5532 Kauneudenhoito-,meikki- yms.valmisteet
Preparat för skönhetsvård,make-up o.d.
Beauty or make-up preparations
- 5533 Hiuksiin käytettävät valmisteet - Hårvårdspreparat
Preparations for use on the hair
- 5534 Suun- ja hampaidenhoitovalmisteet
Preparat för mun- eller tandhygien
Preparations for oral or dental hygiene
- 5535 Parranajo- ja kylpyvalmisteet,deodorantit yms.
Raknings- och badpreparat,deodoranter o.d.
Shaving and bath preparations,deodorants n.e.s.
- 554 Saippuat,puhdistus- ja kiillotusaineet
Tvålar,rengörings- och polermedel
Soap,cleaing and polishing preparations
- 5541 Saippua yms.tuotteet - Tvål o.d.artiklar
Soap and similar products
- 5542 Pesu- ja puhdistusvalmisteet - Tvätt- och putsmedel
Washing and cleaing preparations
- 5543 Kiillotusaineet ja voiteet yms.valmisteet
Polermedel och putskrämer o.d.preparat
Polishes and creams and similar preparations
- 56 Lannoitteet, valmistetut - Gödselmedel, tillverkade
Fertilizers, manufactured
- 562 Valmistetut lannoitteet - Tillverkade gödselmedel
Fertilizers, manufactured, other than those of group 272
- 5621 Typpilannoitteet, kivennäiset tai kemialliset
Kvävegödselmedel, mineraliska eller kemiska
Mineral or chemical fertilizers, nitrogenous
- 5622 Fosfaattilannoitteet, kivennäiset tai kemialliset
Fosfatgödselmedel, mineraliska eller kemiska
Mineral or chemical fertilizers, phosphatic
- 5623 Kalilannoitteet, kivennäiset tai kemialliset
Kaligödselmedel, mineraliska eller kemiska
Mineral or chemical fertilizers, potassic
- 5629 Muut lannoitteet - Andra gödselmedel
Fertilizers, n.e.s.
- 57 Muovit, valmistamattomat - Plaster, obearbetade
Plastics in primary forms

- 571 Eteenipolymeerit alkumuodossa - Polymerer av eten, i primär form - Polymers of ethylene, in primary forms
- 5711 Polyeteeni - Polyeten - Polyethylene
- 5712 Eteeni-vinyylasetaattisekapolymeerit Kopolymerer av eten och vinylacetat Ethylene-vinyl acetate copolymers
- 5719 Muut eteenipolymeerit - Andra polymerer av eten Other polymers of ethylene
- 572 Styreenipolymeerit alkumuodossa - Polymerer av styren, i primär form - Polymers of styrene, in primary forms
- 5721 Polystyreeni - Polystyren - Polystyrene
- 5729 Muut styreenipolymeerit - Andra polymerer av styren Other styrene polymers
- 573 Vinyylkloridi- yms. polymeerit alkumuodossa Polymerer av vinyklorid o.d. i primär form Polymers of vinyl chloride etc. in primary forms
- 5731 Polyvinyylkloridi - Polyvinyylklorid Polyvinyl chloride
- 5739 Muut vinyylkloridisekapolymeerit yms. Andra kopolymerer av vinyklorid o.d. Other vinyl chloride copolymers
- 574 Polyasetaalit ym. alkumuodossa - Polyacetaler o.a., i primär form - Polyacetals etc. in primary forms
- 5741 Polyasetaalit ja muut polyeetterit - Polyacetaler och andra polyetrar - Polyacetals and other polyethers
- 5742 Epoksihartsit - Epoxihartser - Epoxide resins
- 5743 Polykarbonaatit, alkydihartsit, muut polyesterit Polykarbonater, alkyder, andra polyestrar Polycarbonates, alkyd resins and other polyesters
- 575 Muut muovit alkumuodossa - Andra plaster, i primär form Other plastics, in primary forms
- 5751 Propeeni- ja muut olefiinipolymeerit Polymerer av propen och andra olefiner Polymers of propylene or of other olefins
- 5752 Akryylipolymeerit - Akrylpolymerer - Acrylic polymers
- 5753 Polyamidit - Polyamider - Polyamides
- 5754 Amino- ja fenolihartsit; polyuretaanit Amino- och fenoplaster; polyuretaner Amino-resins, phenolic resins; polyurethanes
- 5755 Selluloosamuovit - Cellulosaplaster Cellulose and its chemical derivatives
- 5759 Muut muovit - Andra plaster - Plastics, n.e.s.
- 579 Muovijätteet, -leikkeet ja -romu Avklipp och avfall av plast samt plastskrot Waste, parings and scrap of plastics
- 5791 Muovijätteet eteenipolymeereistä Plastavfall av etenpolymerer Waste of plastics, of polymers of ethylene
- 5792 Muovijätteet styreenipolymeereistä Plastavfall av styrenpolymerer Waste of plastics, of polymers of styrene
- 5793 Muovijätteet vinyylkloridipolymeereistä Plastavfall av vinykloridpolymerer Waste of plastics, of polymers of vinyl chloride
- 5799 Muovijätteet muusta muovista - Plastavfall av annan plast - Waste of other plastics
- 58 Muovit, valmistetut - Plaster, bearbetade Plastics in non-primary forms
- 581 Putket, letkut ja niiden osat, muovia Rör, slangar och delar till dessa, av plast Tubes, pipes and hoses of plastics
- 5811 Tekosuoli kovetettua valkuaisainetta tai selluloosa-muovia - Konstgjorda tarmar av härdade proteiner eller av cellulosaplaster - Artificial guts of hardened protein or of cellulosic materials
- 5812 Jäykät muoviputket - Styva rör av plast Tubes of plastics, rigid
- 5813 Taipuisat putket ja letkut, vähimmäiskestävyys 27,6 MPa Böjliga rör och slangar med ett minsta bristningstryck på 27,6 MPa - Flexible tubes and pipes, having minimum burst pressure of 27,6 MPa
- 5814 Putket ja letkut, vahvistamattomat, ilman liitososia Rör och slangar, inte förstärkta, utan kopplingsdelar Tubes and pipes, not reinforced, without fittings
- 5815 Putket ja letkut, vahvistamattomat, liitososin Rör och slangar, inte förstärkta med kopplingsdelar Tubes and pipes, not reinforced, with fittings
- 5816 Muut putket ja letkut - Andra rör och slangar Other tubes and pipes
- 5817 Liitos- ja muut osat - Kopplingsdelar och andra delar Fittings etc. for tubes
- 582 Laatat, levyt, kalvot yms. muovia - Plattor, duk, folier o.d. av plast - Plates, sheets, foil and strip, of plastics
- 5821 Itsekiinnittyvät muovilaatat, levyt, kalvo, teippi Självhäftande plattor, duk, folier, tejp av plast Plates, sheets, film, tape, selfadhesive, of plastics
- 5822 Muut muovilaatat, levyt yms. ei huokoista, muihin aineisiin yhdistämättömät - Andra plattor, duk o.d. av plast, inte porösa eller kombinerade med annat material Other plates, sheets, etc. of plastics, non-cellular, not combined with other materials
- 5829 Muut muovilaatat, levyt, kalvot ja kaistaleet Andra plattor, duk, folier och remсор av plast Other plates, sheets, film and strips, of plastics
- 583 Sauvat, tangot ja profiilit, muovia Stavar, stänger och profiler av plast Rods, sticks and profile shapes, of plastics
- 5831 Sauvat, tangot ja profiilit eteenipolymeereistä Stavar, stänger och profiler av etenpolymerer Rods, sticks and profile shapes of polymers of ethylene
- 5832 Sauvat, tangot ja profiilit vinyylkloridipolymeereistä Stavar, stänger och profiler av vinykloridpolymerer Rods, sticks and profile shapes of polymers of vinyl chloride
- 5839 Sauvat, tangot ja profiilit muusta muovista Stavar, stänger och profiler av annan plast Rods, sticks and profile shapes of other plastics
- 59 Erinäiset kemialliset tuotteet - Diverse kemiska produkter - Chemical materials and products, n.e.s.
- 591 Torjunta-aineet vähittäismyyntimuodossa - Utrötningsmedel för detaljhandel - Pesticides, disinfectants
- 5911 Hyönteishävitteet vähittäismyyntimuodoissa Insektsbekämpningsmedel i detaljhandelsformer Insecticides put up in forms for retail sale
- 5912 Sienihävitteet vähittäismyyntimuodoissa Svampbekämpningsmedel i detaljhandelsformer Fungicides put up in forms for retail sale
- 5913 Rikkakasvihävitteet ym. vähittäismyyntimuodoissa Ogräsbekämpningsmedel o.d. i detaljhandelsformer Weed killers put up in forms for retail sale
- 5914 Desinfiomisaineet vähittäismyyntimuodoissa Desinfektionsmedel i detaljhandelsformer Disinfectants put up in forms for retail sale
- 592 Tärkkelys, valkuaisaineet ja liimat - Stärkelse, proteiner och lim - Starches, inulin, gluten, glues etc.
- 5921 Tärkkelys, inuliini ja vehnägluteeni - Stärkelse, inulin och vetegluten - Starches, inulin and wheat gluten
- 5922 Valkuaisaineet, modifioitu tärkkelys ja liimat Proteiner, modifierad stärkelse och lim Albuminoidal substances, modified starches and glues
- 593 Räjähdyksaineet ja pyrotekniset tuotteet Sprängämnen och pyrotekniska produkter Explosives and pyrotechnic products

- 5931 Ruuti ja muut valmistetut räjähdysaineet
Krut och andra beredda sprängämnen
Propellent powders and other prepared explosives
- 5932 Tulilanka, nallit ja sytyttimet - Stubin, tändhattar och
tändmedel - Safety fuses, percussion caps, detonators etc
- 5933 Ilotulitusvälineet, merkinantoraketit ym. pyrotekniset
tavarat - Fyrverkeripjäser, signalraketer o.a. pyro-
tekniska artiklar - Fireworks, signalling flares, other
pyrotechnic articles
- 597 Kivennäisöljyjen yms. lisäainevalmisteet - Tillsatsmedel
för mineraloljor o.d. - Additives for mineral oils etc.
- 5972 Kivennäisöljyjen yms. lisäainevalmisteet
Tillsatsmedel för mineraloljor o.d.
Prepared additives for mineral oils
- 5973 Jäätymistä estävät valmisteet - Frysskyddsmedel
Anti-freezing preparations
- 5977 Voiteluvalmisteet ja tekstiilien ym. käsittelyvalmisteet
Smörjmedel och preparat för behandling av textil-
material o.d. - Lubricating preparations
- 598 Erinäiset kemialliset tuotteet - Diverse kemiska
produkter - Miscellaneous chemical products n.e.s.
- 5981 Puu- ja hartsipohjaiset kemialliset valmisteet
(mäntyöljy ym.) - Preparat på basis av trä och harts
(talloja o.a.) - Wood- and resin-based chemical
products
- 5983 Tekovahat ja valmistetut vahat - Konstgjorda vaxer och
beredda vaxer - Artificial waxes and prepared waxes
- 5984 Seostetut alkylibenseenit ja alkyli-naftaleenit
Blandade alkylibensener och alkylnaftalener
Mixed alkylbenzenes and alkyl-naphthalenes
- 5985 Kemialliset alkuaineet ja yhdisteet (doped),
elektronikassa käytettävät - Kemiska grundämnen och
föreningar (doped) för användning inom elektroniken
Chemical elements and compounds doped for use in
electronics
- 5986 Muut orgaaniset kemialliset tuotteet - Andra organiska
kemiska produkter - Organic chemical products n.e.s.
- 5988 Katalysaattorit ja katalyyttiset valmisteet
Katalysatorer och beredda katalysatorer
Catalysts and catalytic preparations
- 5989 Muut kemialliset tuotteet ja valmisteet
Andra kemiska produkter och preparat
Chemical products and preparations n.e.s.
- 6 Valmistetut tavarat valmistusaineen mukaan
Bearbetade varor enligt materialet
Basic manufactures
- 61 Nahka, nahkatavarat ja muokatut turkisnahat - Läder,
lädervaror, beredda pälskinn - Leather, dressed fur, etc.
- 611 Nahka - Läder - Leather
- 6112 Tekonahka, nahkaan tai nahkakuituihin perustuva
Konstläder på basis av läder eller läderfibrer
Composition leather with a basis of leather or
leayer fibre
- 6113 Naudannahat, kokonaiset, pinta-ala enintään 28 j2 - Hela
hudar av nötkreatur, med en yta av högst 28 kvadratfot
Whole bovine skin leather, of a unit surface area not
exceeding 28 square feet
- 6114 Muu naudannahka ja hevoseläinten nahka
Annat läder av nötkreatur och hästdjur
Other bovine leather and equine leather
- 6115 Lampaan- ja karitsannahka - Läder av får och lamm
Sheep or lamb skin leather
- 6116 Vuohen- ja vohlannahka - Läder av get eller killing
Goat or kid skin leather
- 6117 Muiden eläinten nahka - Läder av andra djur
Leather of other animals
- 6118 Erikoiskäsitelty nahka - Speciellt behandlat läder
Leather, specially dressed or finished n.e.s.
- 612 Nahka- ja tekonahkatavarat - Varor av läder och
konstläder - Leather etc. manufactures
- 6121 Nahkatuotteet tekniseen tarkoitukseen
Lädervaror till tekniskt ändamål
Articles of leather for technical uses
- 6122 Satula- ja valjasteokset kaikista aineista
Sadelmakeriarbeten av alla slags material
Saddlery and harness of any material
- 6129 Muut nahasta tai tekonahasta valmistetut tavarat
Andra varor av läder eller komposition läder
Other articles of leather or composition leather
- 613 Turkisnahat, muokatut - Pälskinn, beredda
Fur skins, tanned or dressed
- 6131 Muokatut turkisnahat, kokonaiset
Beredda pälskinn, hela - Whole furskins, not assembled
- 6132 Muokatut turkisnahkojen osat ja leikkeet
Delar och avklipp av beredda pälskinn
Pieces and cuttings of whole furskins
- 6133 Yhdistetyt turkisnahat, yhdistetyt osat ja leikkeet
Hopfogade pälskinn, hopfogade delar och avklipp
Whole furskins and pieces or cuttings thereof, assembled
- 62 Kumituotteet - Gummiprodukter
Rubber manufactures, n.e.s.
- 621 Puolivalmisteet kumista - Halvfabrikat av gummi
Materials of rubber
- 6211 Seostettu kumi, vulkanoimaton, alkumuodossa,
laattoina ym. - Ovkulat gummi i primär form, i form
av plattor o.d. - Compounded rubber, unvulcanized,
in primary forms or in plates
- 6212 Vulkanoimaton kumi muissa muodoissa ja -tavarat
Ovkulat gummi i andra former samt varor av ovkultat
gummi - Other forms and articles of unvulcanized rubber
- 6213 Kumilanka, -laatat, -levyt, -kaistaleet ja -tangot
Tråd, plattor, duk, remsor och stänger av gummi
Rubber thread, plates, sheets, strip and rods
- 6214 Kumiputket ja -letkut, myös liitososin
Rör och slangar av gummi, även med kopplingsdelar
Tubes and pipes of rubber, with or without fittings
- 625 Ulko- ja sisärenkaat, kumia - Däck och slangar av
mjukgummi - Rubber tyres and tubes
- 6251 Henkilöautojen renkaat, uudet - Däck för personbilar, nya
Tyres, new, for motor cars
- 6252 Linja- ja kuorma-autojen renkaat, uudet
Däck för bussar och lastbilar, nya
Tyres, new, for busses and lorries
- 6253 Ilma-alusten renkaat, uudet - Däck för luftfartyg, nya
Tyres, new, for aircraft
- 6254 Moottori- ja polkupyörien renkaat, uudet
Däck för motorcyklar och cyklar, nya
Tyres, new, for motorcycles and bicycles
- 6255 Muut pneumaattiset ulkorenkaat, uudet
Andra pneumatiska däck, nya - Other pneumatic
tyres, new
- 6259 Käytetyt tai pinnoitetut renkaat, sisärenkaat ym.
Begagnade eller regummerade däck, innerslangar o.d.
Used or retreaded tyres, inner tubes etc.
- 629 Muut kumituotteet - Andra produkter av gummi
Articles of rubber, n.e.s.
- 6291 Hygieeniset ja farmaseuttiset kumituotteet
Hygieniska och farmaceutiska artiklar av gummi
Hygienic or pharmaceutical articles of rubber
- 6292 Kuljetus- ja käyttöihinat, kumia
Transportband och drivremmar av gummi
Conveyer or transmission belts of rubber
- 6299 Muut kumitavarat; kovakumi kaikissa muodoissa
Andra varor av gummi; hårdgummi i alla former
Other articles of rubber; hard rubber

- 63 Puu- ja korkkituotteet, pl. huonekalut
Produkter av trä och kork utom möbler
Wood and cork manufactures
- 633 Korkkituotteet - Produkter av kork - Cork manufactures
- 6331 Luonnonkorkkituotteet - Produkter av naturkork
Articles of natural cork
- 6332 Puristekorkki ja -tuotteet - Presskork och -produkter
Agglomerated cork and articles of agglomerated cork
- 634 Vaneri, lastu- ja kuitulevy yms. - Kryssfäner, spån- och
fiberskivor o.d. - Plywood, particle board etc.
- 6341 Vaneriviilu; muu puutavara, paksuus enintään 6 mm
Fäner; annat virke, med en tjocklek av högst 6 mm
Veneer sheets, other wood, of a thickness not exc. 6 mm
- 6342 Lastulevy yms. - Spånskivor o.d.
Densified and reconstituted wood
- 6343 Ristiinliimattu vaneri - Kryssfäner
Plywood of wood sheets
- 6344 Vaneroidut puulevyt yms. kerrostettu puu
Fänerade träskivor och liknande trälaminat
Veneered panels and similar laminated wood
- 6345 Puukuitulevy - Fiberskivor av trä - Fibreboard of wood
- 6349 Muut puolivalmisteet puusta - Andra halvfabrikat av trä
Wood, simply shaped, n.e.s.
- 635 Muut puutuotteet - Andra produkter av trä
Wood manufactures n.e.s.
- 6351 Puset pakkauslaatikot, lastauslavat, kelat yms.
Packlådor, lastflak, kabeltrummor o.d.
Packning cases, load boards, drums etc.
- 6352 Tynnyrit, sammiot, saavit yms. - Tunnor, kal, baljor o.d.
Barrels, vats, tubs etc.
- 6353 Rakennuspuusepäntuotteet, yhdistetyt parkettilaatat
Byggnadssnickrier, sammansatt parkettstav
Builders' joinery, assembled parquet panels
- 6354 Puset pöytä-, keittiö- ja koriste-esineet
Bords- och köksartiklar samt prydnadsföremål av trä
Manufactures of wood for domestic or decorative use
- 6359 Muut puutuotteet - Andra artiklar av trä
Manufactured articles of wood n.e.s.
- 64 Paperi ja pahvi sekä tuotteet niistä - Papper, papp och
produkter därav - Paper, paperboard and articles thereof
- 641 Paperi ja pahvi - Papper och papp
Paper and paperboard
- 6411 Sanomalehtipaperi - Tidningspapper - Newsprint
- 6412 Muu paino- ja kirjoituspaperi, päällystämätön
Annat tryck- och skrivpapper, obelagt
Other printing and writing paper, uncoated
- 6413 Muu paino- ja kirjoituspaperi, päällystetty
Annat tryck- och skrivpapper, belagt
Other printing and writing paper, coated
- 6414 Voimapaperi ja -pahvi, päällystämätön - Kraftpapper och
-papp, obelagda - Kraft paper and paperboard, uncoated
- 6415 Muu paperi ja pahvi, päällystämätön - Annat papper och
annan papp, obelagda - Other paper and paperboard,
uncoated
- 6416 Paperi ja pahvi, aallotettu, rypytytty yms.
Papper och papp, vågade, kräppade o.d.
Paper and paperboard, corrugated, creped n.e.s.
- 6417 Muu paperi ja pahvi, päällystetty, kyllästetty, painettu
Annat papper och annan papp, belagda, bestrukna, tryckta
Other paper and paperboard, coated, covered, printed
- 6419 Kerrostettu paperi ja pahvi, tapetit, suodatinkappaleet
Papper och papp, sammansatta, tapeter, filterblock
Converted paper and paperboard, wallpaper, filters
- 642 Paperi- ja pahvituotteet - Produkter av papper och papp
Paper and paperboard, precut and articles
- 6421 Säkit, laatikot, rasiat, yms. paperia tai pahvia
Säckar, lådor, askar o.d. av papper och papp
Cartons, boxes, cases n.e.s. of paper
- 6422 Kirjekuoret, -kortit yms. sekä lajitelmat
Kuvert, kortbrev o.d. samt sortiment
Envelopes, letter cards n.e.s. and assortments
- 6423 Konttori- ja muistikirjat ja -lehtiöt yms.
Kontors- och anteckningsböcker och -blocker o.d.
Registers, note books, exercise books etc.
- 6424 Muu määräkokoontuotettu leikattu paperi ja pahvi - Annat
papper och annan papp tillskurna till bestämd
storlek - Other paper and paperboard, cut to size
- 6429 Paperista, pahvista yms. valmistetut tavarat - Varor av
papper, papp o.d. - Articles of paper, paperboard n.e.s.
- 65 Tekstiilituotteet, pl. vaatteet - Textilprodukter utom
kläder - Textile yarn, fabrics, made up articles, etc.
- 651 Tekstiililangat - Garn och tråd av textil
Textile yarn
- 6511 Lanka villasta tai eläimenkarvasta - Garn av ull eller
av fina djurhår - Yarn of wool or animal hair
- 6512 Puuvillaompelulanka - Sytråd av bomull
Cotton sewing thread
- 6513 Puuvillalanka, muu kuin ompelulanka - Garn av bomull,
annat än sytråd - Cotton yarn, other than sewing thread
- 6514 Tekokuituompelulanka - Sytråd av konstfibrer
Sewing thread of man-made fibres
- 6515 Synteetikuitufilamenttilanka, teksturoitu, ei
vähittäismyyntimuodossa - Garn av syntetfilament,
texturerat, ej för detaljhandel - Synthetic filament
yarn, textured, not for retail sale
- 6516 Muu synteetikuitufilamenttilanka (pl. ompelulanka)
Annat garn av syntetfilament (utom sytråd)
Other synthetic filament yarn (excl. sewing thread)
- 6517 Muuntokuitufilamenttilanka (pl. ompelulanka)
Garn av regenatfilament (utom sytråd)
Artificial filament yarn (excl. sewing thread)
- 6518 Lanka katkokuista tekokuiduista (pl. ompelulanka)
Garn av konststapelfibrer (utom sytråd)
Yarn of staple fibres (excl. sewing thread)
- 6519 Muu tekstiilikuitulanka (ml. paperi- ja lasikuitulanka)
Annat garn av textilfibrer (även garn av papper och
glasfibrer) - Yarn of textile fibres (incl. yarn of
paper and glass fibre)
- 652 Puuvillakankaat - Vävd tyger av bomull
Cotton fabrics, woven
- 6521 Frotee-, nukka- ja chenillekankaat, puuvillaa
Frotte-, lugg- och snijtyger, bomull
Cotton gauze, pile and chenille fabrics
- 6522 Muut kudotut puuvillakankaat, valkaisemattomat
Andra vävda bomulltyger, oblekta
Cotton fabrics, woven, unbleached
- 6523 Muut kudotut puuvillakankaat, vähintään 85% puuvillaa
sisältävät, paino enintään 200 g/m² - Andra vävda
tyger av bomull, inneh. minst 85% bomull, vågande högst
200 g/m² - Other woven fabrics, cont. 85% or more
cotton, weight not more than 200 g/m²
- 6524 Muut kudotut puuvillakankaat, vähintään 85% puuvillaa
sisältävät, paino yli 200 g/m² - Andra vävda tyger
av bomull, inneh. minst 85% bomull, vågande mer än
200 g/m² - Other woven fabrics, cont. 85% or more
cotton, weight more than 200 g/m²
- 6525 Muut kudotut puuvillakankaat, alle 85% puuvillaa
sisältävät, tekokuitusekoitteiset, paino enint. 200 g/m²
Andra vävda tyger av bomull, inneh. mindre än 85%
bomull, med inblandning av konstfibrer, vågande högst
200 g/m² - Other woven fabrics, cont. less than 85%
of cotton, mixed with man-made fibres, weight not
more than 200 g/m²

- 6526 Muut kudotut puuvillakankaat, alle 85% puuvillaa sisältävät, tekokuitusekoitteiset, paino yli 200 g/m² Andra vävda tyger av bomull, inneh. mindre än 85% bomull, med inblandning av konstfibrer, vägande mer än 200 g/m² - Other woven fabrics, containing less than 85% of cotton, mixed with man-made fibres, weight over 200 g/m²
- 6529 Muut kudotut puuvillakankaat - Andra vävda tyger av bomull - Other woven fabrics of cotton
- 653 Tekokuitukankaat - Vävnader av konstfibrer Woven fabrics of man-made textile materials
- 6531 Kudotut kankaat synteetikuitufilamenttilangasta Vävda tyger av garn av syntetfilament Woven fabrics of synthetic filament yarn
- 6532 Kudotut synteetikatkokuitukankaat, vähintään 85 % synteetikatkokuituja sisältävät - Vävda tyger av syntetstapelfibrer, inneh. minst 85% syntetstapelfibrer Woven fabrics of synthetic staple fibres, cont. 85% or more such fibres
- 6533 Kudotut synteetikatkokuitukankaat, alle 85% synteetikatkokuituja sisältävät, puuvillasekoitteiset Vävda tyger av syntetstapelfibrer, inneh. mindre än 85% syntetstapelfibrer, bomullinblandning Woven fabrics of synthetic staple fibres, containing less than 85% such fibres, mixed with cotton
- 6534 Kudotut synteetikatkokuitukankaat, alle 85% synteetikatkokuituja sisältävät, muut kuin puuvillasekoitteiset Vävda tyger av syntetstapelfibrer, inneh. mindre än 85% syntetstapelfibrer, ej bomullinblandning Woven fabrics of synthetic staple fibres, cont. less than 85% such fibres, mixed with fibres other than cotton
- 6535 Kudotut kankaat muuntokuitufilamenttilangasta Vävnader av regenatfilamentgarn Woven fabrics of artificial filament yarn
- 6536 Kudotut muuntokatkokuitukankaat, vähintään 85% muuntokatkokuituja sisältävät - Vävnader av regenatstapelfibrer, inneh. minst 85% regenatstapelfibrer Woven fabrics cont. 85% or more artificial staple fibres
- 6538 Kudotut muuntokatkokuitukankaat, alle 85% muuntokatkokuituja sisältävät - Vävnader av regenatstapelfibrer, inneh. mindre än 85% regenatstapelfibrer - Woven fabrics of artificial staple fibres, containing less than 85% such fibres
- 6539 Kudotut nukka- ja chenilletekokuitukankaat Vävda lugg- och sniljtyger av konstfibrer Woven pile and chenille fabrics, of man-made fibres
- 654 Muut kankaat - Andra vävda tyger Other textile fabrics, woven
- 6541 Kudotut silkkikankaat - Vävda tyger av natursilke Woven fabrics of silk
- 6542 Kudotut kankaat, vähintään 85% villaa sisältävät Vävda tyger, inneh. minst 85% ull Woven fabrics, cont. 85% or more wool
- 6543 Muut kudotut villakankaat - Andra vävda tyger av ull Woven fabrics of wool, n.e.s.
- 6544 Kudotut pellavakankaat - Vävda tyger av lin Woven fabrics of flax
- 6545 Kudotut juti- ym. niinitekstiilikuitukankaat Vävda tyger av jute o.a. bastfibrer för textilandamål Woven fabrics of jute or other textile bast fibres
- 6546 Kudotut lasikuitukankaat ja -nauhat Vävda tyger och band av glasfibrer Woven fabrics and narrow fabrics of glass fibre
- 6549 Muut kudotut kankaat - Andra vävda tyger Woven fabrics, n.e.s.
- 655 Neulokset - Trikätyger Knitted or crocheted fabrics n.e.s.
- 6551 Nukkaneulokset - Luggtyger - Pile fabrics
- 6552 Muut neulokset - Andra trikätyger Other knitted fabrics
- 656 Tylli, pitsit, koruompelukset, nauhat yms. - Tyll, spetsar, broderier, band o.d. - Lace, ribbons, tulle, etc.
- 6561 Kudotut nauhat; kuteettomat nauhat (bolducs) Vävda band; band utan väft (bolducs) - Narrow woven fabrics; narrow fabrics without weft (bolducs)
- 6562 Nimilaput yms. tekstiilainetta Etiketter o.d. av textilmaterial Labels and similar articles of textile materials
- 6563 Kierrepäälystetty lanka ja chenillelanka; punokset yms. Omspunnet garn och sniljgarn; snören o.d. Gimped yarn and chenille yarn; braids n.e.s.
- 6564 Tylli, pitsit ja pitsikankaat Tyll, spetsar och spetstyger - Tuller, lace etc.
- 6565 Koruompelukset - Broderier - Embroidery
- 657 Erikoiskudelmät yms. - Specialvävnader o.d. Special textile etc. products
- 6571 Huopa, myös kyllästetty, päällystetty yms. Filt, även impregnerad, överdragen o.d. Felt, even impregnated, coated n.e.s.
- 6572 Kuitukangas, myös kyllästetty, päällystetty yms. Fiberduk, även impregnerad, överdragen o.d. Nonwovens, impregnated, coated n.e.s.
- 6573 Muut kyllästetyt, päällystetyt yms. tekstiilit; tekstiilitapetit - Andra impregnerade, överdragna o.d. textiler; textiltapeter - Impregnated and coated textile fabrics and products n.e.s.
- 6574 Tikatut tekstiilituotteet, metritavarana Kviltade textilvaror som längdvara Quilted textile products, in the piece
- 6575 Side- ym. lanka, nuora, köysi, kalaverkot ym. Bind- o.d. garn, tågvirke, rep, fisknät Twine, cordage, rope, fishing nets n.e.s.
- 6576 Hattuteelmät - Hattstumpar - Hat bodies
- 6577 Vanu ja vanutuotteet; tekstiilituotteet tekniseen tarkoitukseen - Vadd och varor av vadd; textilvaror för tekniska ändamål - Wadding; textile articles for technical uses
- 6578 Kumilanka, tekstiilillä päällystetty; kumilla tai muovilla käsitelty lanka - Tråd av gummi, textilöverdragen; behandlat med gummi eller plast - Rubber thread, textile covered; textile yarn, impregnated with rubber or plastics
- 6579 Kordikangas, letkut, käyttöhihnat yms. tekstiilit Kordväv, slangar, drivremmar o.d. textiler Cord fabric, hose piping, conveyor belts and similar products of textile materials
- 658 Muut valmiit tekstiilituotteet, pl. vaatteet Andra färdiga textilprodukter, utom kläder Textile articles n.e.s.
- 6581 Säkit ja pussit, tekstiilainetta - Säckar och påsar, av textilmaterial - Sacks and bags of textile material
- 6582 Tavaranteitteet, purjeet, teltat yms. - Presenningar, segel, tält o.d. - Tarpaulins, sails, tents n.e.s.
- 6583 Vuode- ja matkahuovat (pl. sähköhuovat) Säng- och resflitar (utom elektriska) Blankets and travelling rugs (other than electric)
- 6584 Vuode- ja matkahuovat, pyyheliinat Sänglinne, bordslinne, handdukar Bed linen, table linen, kitchen linen
- 6585 Verhot ja muut sisustustavarat, tekstiilainetta Gardiner och andra inredningsartiklar, av textilmaterial Curtains and other furnishing articles of textile materials
- 6589 Muut sovitetut tekstiilitavarat; käsityösarjat Andra konfektionerade textilartiklar; handarbetsarbetssatser Made-up articles of textile materials n.e.s.

- 659 Lattianpäällysteet, matot ja seinävaatteet - Golvbeläggningmaterial, mattor o.d. - Floor coverings, etc.
- 6591 Linoleumi yms. lattianpäällysteet - Linoleum o.d. golvbeläggningmaterial - Linoleum and sim. floor coverings
- 6592 Solmitut matot - Knutna mattor - Knotted carpets
- 6593 Kelim-, sumak-, karamanie- yms. käsinkudotut matot Kelim-, sumak-, karamanie- o.d. handvävda mattor Kelim, Schumacks, Karamanie and similar hand-woven rugs
- 6594 Matot ja muut lattianpäällysteet, tuftatut Mattor och andra golvbeläggningar, tuftade Carpets and other textile floor coverings, tufted
- 6595 Muut matot ja lattianpäällysteet, tekstiilaineesta, kudotut - Andra mattor och golvbeläggningar, av textilmaterial, vävda - Other carpets and textile floor coverings, woven
- 6596 Muut matot ja lattianpäällysteet tekstiilaineesta Andra mattor och golvbeläggningar, av textilmaterial Other carpets and textile floor coverings
- 66 Kivennäisainetuotteet - Produkter av mineraliska ämnen Non-metallic mineral manufactures, n.e.s.
- 661 Kalkki, sementti yms. rakennusaineet - Kalk, cement o.d. byggnadsmaterial - Lime, cement, construction materials
- 6611 Kalkki - Kalk - Lime
- 6612 Sementti - Cement - Cement
- 6613 Rakennus- ja muistomerkkikivi, työstetty Byggnads- och monumentsten, bearbetad Monumental or building stone, worked
- 6618 Rakennusaineet asbestisementistä yms. kivennäisaineista Byggnadsmaterial av asbestcement o.d. mineraliska ämnen - Construction materials of asbestos-cement and similar minerals
- 662 Keraamiset ja tulenkestävät rakennustarvikkeet Keramiska och eldfast byggnadsmaterial Clay and refractory building materials
- 6623 Tulenkestävät rakennustarvikkeet - Eldfast byggnadsmaterial - Refractory construction materials
- 6624 Keraamiset tiilet, laatat, putket yms. Keramiska tegel, plattor, rör o.d. Ceramic tiles, bricks, pipes and similar products
- 663 Muut kivennäisainetuotteet - Andra produkter av mineraliska ämnen - Mineral manufactures n.e.s.
- 6631 Myllynkivet, hiomakivet ja -laikat yms. Kvarnstenar, slipstenar och -skivor o.d. Millstones, grindstones, grinding wheels etc.
- 6632 Hiomapaperi yms. - Slippapper o.d. - Abrasive paper etc
- 6633 Muut kivennäisainetuotteet (pl. keraamiset) Andra produkter av mineraliska ämnen (utom keramiska) Manufactures of mineral materials, n.e.s. (excl. ceramic)
- 6635 Kivennäisvilla; paisutetut kivennäisaineet ym. Mineralull; expanderade mineraliska ämnen o.a. Mineral wool; expanded mineral materials etc.
- 6637 Tulenkestävät keraamiset tuotteet, pl. rakennustarvikkeet Eldfasta keramiska produkter, utom byggnadsmaterial Refractory ceramic goods
- 6638 Asbestituotteet; kitkamateriaali ja -tuotteet Produkter av asbest; friktionsmaterial och produkter därav - Manufactures of asbestos; friction materials
- 6639 Muut keraamiset tuotteet - Andra keramiska produkter Articles of ceramic materials n.e.s.
- 664 Lasi - Glas - Glass
- 6641 Lasimassa ja -jätteet; -kuulat, -tangot yms. Glasmassa och -avfall; -kulor, -stänger o.d. Glass in the mass, in balls, rods etc., waste of glass
- 6643 Vedetty tai puhallettu tasolasi, valmistamaton Draget eller blåst planglas, obearbetat Drawn and blown glass in sheets, not worked
- 6644 Float-lasi ja pinnalta hiottu tai kiillotettu tasolasi Flytglas och ytslipat eller ytpolerat planglas Float glass and surface ground or polished glass
- 6645 Valettu tai valssattu tasolasi ja -lasiprofiilit Gjutet eller valsat planglas och glasprofiler Cast glass and rolled glass, in sheets or profiles
- 6647 Karkaistu tai laminoitu varmuuslasi Härdat eller laminerat säkerhetsglas Toughened or laminated safety glass
- 6648 Lasipeilit - Speglar av glas - Glass mirrors
- 6649 Muu lasi - Annat glas - Glass n.e.s.
- 665 Lasitavarat - Glasvaror - Glassware
- 6651 Lasipullot, -tölkit, yms. pakkauslasi - Flaskor och burkar av glas o.d. - Bottles and jars of glass, glass used for packing of goods
- 6652 Pöytä- yms. lasiesineet - Bords- o.d. glasvaror Glassware of a kind used for table etc.
- 6659 Muut lasitavarat - Andra glasvaror Articles made of glass n.e.s.
- 666 Posliini ja muut keraamiset tavarat - Porslin och andra keramiska varor - Pottery
- 6661 Keraamiset pöytä-, talous- ja toalettiesineet Keramiska bords-, hushålls- och toalettartiklar Ceramic tableware, household and toilet articles
- 6662 Pienoispatsaat ym. keraamiset koriste-esineet Statyetter o.a. keramiska prydnadsföremål Statuettes and other ornamental ceramic articles
- 667 Helmet, jalo- ja korukivet - Pärlor, ädel- och smyckestenar - Pearls, precious and semi-precious stones
- 6671 Luonnonhelmet ja viljelty helmet - Naturpärlor och odlade pärlor - Pearls, natural or cultured
- 6672 Timantit (pl. lajitellut teollisuustimantit) Diamanter (utom sorterade industriamanter) Diamonds (excl. sorted industrial diamonds)
- 6673 Muut jalo- ja puolijalokivet - Andra ädel- och halvädelsenar - Other precious and semi-precious stones
- 6674 Synteettiset tai rekonstruoidut jalo- ja puolijalokivet Syntetiska eller rekonstruerade ädel- och halvädelsenar Synthetic or reconst. precious or semi-precious stones
- 67 Rauta ja teräs - Järn och stål - Iron and steel
- 671 Harkkorauta, peilirauta, ferroseokset yms. - Tackjärn, spegeljärn, ferrolegeringar o.d. - Pig iron etc.
- 6712 Harkko- ja peilirauta - Tack- och spegeljärn Pig iron and spiegeleisen
- 6713 Rauta- ja teräsrakeet, -jauheet ja -sieni Granulat och pulver av järn och stål Granules and powders of iron or steel
- 6714 Ferromangaani - Ferromangan - Ferro-manganese
- 6715 Muut ferroseokset - Andra ferrolegeringar Other ferro-alloys
- 672 Rauta ja teräs valanteina ja välituotteina Göt av järn och stål, halvfärdiga produkter Iron and steel in primary forms etc.
- 6724 Rauta ja teräs valanteina ym. alkumuodoissa Järn och stål i form av göt och i andra primära former Ingots and other primary forms of iron
- 6726 Välituotteet rautaa tai seostamatonta terästä, joissa alle 0,25% hiiltä - Halvfärdiga produkter av järn och olegerat stål, inneh. mindre än 0,25% kol - Semi-finished products of iron or non-alloy steel cont. less than 0.25% carbon
- 6727 Välituotteet rautaa tai seostamatonta terästä, joissa vähintään 0,25% hiiltä - Halvfärdiga produkter av järn och olegerat stål, inneh. minst 0,25% kol - Semi-finished products of iron or non-alloy steel cont. 0.25% or more carbon

- 6728 Välituotteet seostettua terästä - Halvfärdiga produkter av legerat stål - Semi-finished products of alloy steel
- 673 Levyvalmisteet rautaa tai seostamatonta terästä
Platta produkter av järn eller olegerat stål
Flat-rolled products, of iron or non-alloy steel
- 6731 Levyvalmisteet rautaa tai seostamatonta terästä, kuumavalssatut, paksuus < 3 mm ja myötöraja väh. 275 MPa tai paksuus väh. 3 mm ja myötöraja väh. 355 MPa
Valsade platta produkter av järn eller olegerat stål, varmvalsade, tjocklek < 3 mm och sträckgräns minst 275 MPa eller tjocklek minst 3 mm och sträckgräns minst 355 MPa - Flat-rolled products of iron or non-alloy steel, hot-rolled, thickness < 3 mm and min. yield point 275 MPa or thickness more than 3 mm and min. yield point 355 MPa
- 6732 Muut levyvalmisteet rautaa tai seostamatonta terästä, kuumavalssatut - Andra platta produkter av järn eller olegerat stål, varmvalsade - Flat-rolled products of iron or non-alloy steel, hot-rolled n.e.s.
- 6733 Levyvalmisteet rautaa tai seostamatonta terästä, kylmävalssatut, paksuus < 3 mm ja myötöraja väh. 275 MPa tai paksuus väh. 3 mm ja myötöraja väh. 355 MPa
Valsade platta produkter av järn eller olegerat stål, kallvalsade, tjocklek mindre än 3 mm och sträckgräns minst 275 MPa eller tjocklek minst 3 mm och sträckgräns minst 355 MPa - Flat-rolled products of iron or non-alloy steel, cold-rolled, thickness < 3 mm and min. yield point 275 MPa or thickness more than 3 mm and min. yield point 355 MPa
- 6734 Muut levyvalmisteet rautaa tai seostamatonta terästä, kylmävalssatut - Andra platta produkter av järn eller olegerat stål, kallvalsade - Flat-rolled products of iron or non-alloy steel, cold-rolled n.e.s.
- 6735 Muut levyvalmisteet rautaa tai seostamatonta terästä
Andra platta produkter av järn eller olegerat stål
Flat-rolled products of iron or non-alloy steel n.e.s.
- 674 Pinnoitetut levyvalm. rautaa tai seostamatonta terästä
Överdragna platta produkter av järn eller olegerat stål
Flat-rolled products of iron or non-alloy steel, coated
- 6741 Sinkityt levyvalmisteet rautaa tai seostamatonta terästä - Platta produkter av järn eller olegerat stål, överdragna med zink - Flat-rolled products of iron or non-alloy steel, coated with zink
- 6742 Tinatut levyvalmisteet rautaa tai seostamatonta terästä
Platta produkter av järn eller olegerat stål, överdragna med tenn - Flat-rolled products of iron or non-alloy steel, coated with tin
- 6743 Muovipinnoitetut tai maalatut levyvalmisteet rautaa tai seostamatonta terästä - Plastöverdragna eller målade platta prod. av järn eller olegerat stål - Flat-rolled products of iron or non-alloy steel, plastic coated etc.
- 6744 Muut pinnoitetut levyvalmisteet rautaa tai seostamatonta terästä, leveys väh. 600 mm - Andra överdragna platta produkter av järn eller olegerat stål, med en bredd av minst 600 mm - Flat-rolled products of iron or non-alloy steel, width 600 mm or more n.e.s.
- 6745 Muut pinnoitetut levyvalmisteet rautaa tai seostamatonta terästä, leveys alle 600 mm - Andra överdragna platta produkter av järn eller olegerat stål, med en bredd av mindre än 600 mm - Flat-rolled products of iron or non-alloy steel, width less than 600 mm
- 675 Levyvalmisteet, seostettua terästä - Platta produkter av legerat stål - Flat-rolled products of alloy steel
- 6751 Levyvalmisteet piiseosteista sähköteknistä terästä
Platta prod. av kisellegerat stål för elektriskt ändamål
Flat-rolled products of silicon-electrical steel
- 6752 Levyvalmisteet pikaterästä - Platta produkter av snabbstål - Flat-rolled products of high speed steel
- 6753 Levyvalmisteet ruostumatonta terästä, kuumavalssatut
Platta produkter av rostfritt stål, varmvalsade
Flat-rolled products of stainless steel, hot-rolled
- 6754 Levyvalmisteet muuta seostettua terästä, kuumavalssatut
Platta produkter av annat legerat stål, varmvalsade
Flat-rolled products of other alloy steel, hot-rolled
- 6755 Levyvalmisteet ruostumatonta terästä, kylmävalssatut
Platta produkter av rostfritt stål, kallvalsade
Flat-rolled products of stainless steel, cold-rolled
- 6756 Levyvalmisteet muuta seostettua terästä, kylmävalssatut
Platta produkter av annat legerat stål, kallvalsade
Flat-rolled products of other alloy steel, cold-rolled
- 6757 Muut levyvalmisteet seostettua terästä
Andra platta produkter av legerat stål
Flat-rolled products of alloy steel n.e.s.
- 676 Tangot ja profiilit rautaa tai terästä
Stång och profiler av järn eller stål
Iron and steel bars, rods, angles and shapes
- 6761 Tangot, kuumavalssatut, kiepitettyt, rautaa tai terästä
Stänger, av järn eller stål, varmvalsade, i upprull. ringar
Bars, hot-rolled, in wound coils, of iron or steel
- 6762 Muut tangot rautaa tai terästä, kuumavalssatut
Andra stänger av järn eller stål, varmvalsade
Other bars of iron or steel, hot-rolled
- 6763 Muut tangot rautaa tai terästä, kylmänä muokatut
Andra stänger av järn eller stål, tillformade i kallt tillstånd - Other bars of iron or steel, cold-formed
- 6764 Muut tangot rautaa tai terästä - Andra stänger av järn eller stål - Other bars of iron and steel
- 6768 Profiilit rautaa tai terästä - Profiler av järn eller stål - Sections of iron or steel
- 677 Ratakiskot yms. materiaali, rautaa tai terästä
Råler o.d. banbyggnadsmateriel av järn eller stål
Rails etc. material, of iron or steel
- 678 Rauta- ja teräslanka - Tråd av järn eller stål
Wire of iron or steel
- 6781 Lanka, rautaa tai seostamatonta terästä - Tråd av järn eller olegerat stål - Wire of iron or non-alloy steel
- 6782 Lanka, ruostumatonta tai muuta seostettua terästä
Tråd av rostfritt eller annat legerat stål
Wire of stainless steel or other alloy steel
- 679 Putket ja putkenosat, rautaa tai terästä - Rör och rördelar av järn eller stål - Tubes, pipes etc. iron, steel
- 6791 Saumattomat putket, rautaa tai terästä - Sömlösa rör, av järn eller stål - Seamless tubes, of iron or steel
- 6793 Muut rauta- ja teräsputket, pyöreät, läpimitta > 406,4 mm
Andra rör av järn och stål, runda, med en ytterdiameter av mer än 406,4 mm - Other tubes of iron or steel, circular cross-section, diameter over 406.4 mm
- 6794 Muut putket ja profiiliputket, rautaa tai terästä
Andra rör och profiilrör, av järn eller stål
Other tubes and hollow profiles, of iron or steel
- 6795 Putkenosat, rautaa tai terästä - Delar till rör, av järn eller stål - Tube fittings of iron or steel
- 68 Muut metallit - Andra metaller - Non-ferrous metals
- 681 Hopea, platina ja muut platinaryhmän metallit
Silver, platina o.a. platinametaller
Silver, platinum, etc.
- 6811 Hopea ja hopeapuolivalmisteet
Silver och silver i form av halvfabrikat
Silver, unworked or semi-manufactured
- 6812 Platina ja platinapuolivalmisteet
Platina och platina i form av halvfabrikat
Platinum, unworked or semi-manufactured
- 682 Kupari - Koppa - Copper excl. cement copper
- 6821 Kupari ja kupariseokset, valmistamattomat
Koppa och kopparlegeringar, obearbetade
Copper and copper alloys, unworked
- 6823 Kuparitangot ja -profiilit - Stänger och profiler av koppa - Copper bars and profiles

- 6824 Kuparilanka - Tråd av koppar - Copper wire
- 6825 Kuparilevyt ja -nauhat,paksuus yli 0,15 mm
Plåt och band av koppar,tjocklek mer än 0,15 mm
Copper plates and strip,thickness more than 0.15 mm
- 6826 Kuparifolio;kuparijauheet ja -suomut
Folier av koppar;pulver och fjäll av koppar
Copper foil;copper powders and flakes
- 6827 Kupariputket ja putkenosat - Rör och delar till rör,
av koppar - Copper tubes and tube fittings
- 683 Nikkeli - Nickel - Nickel
- 6831 Nikkeli ja nikkelseokset,valmistamattomat
Nickel och nickellegeringar,obearbetade
Nickel and nickel alloys,unworked
- 6832 Nikkeli- ja nikkelseospuolivalmisteet
Halvfabrikat av nickel och nickellegeringar
Nickel and nickel alloys,worked
- 684 Alumiini - Aluminium - Aluminium
- 6841 Alumiini ja alumiiniseokset,valmistamattomat
Aluminium och aluminiumlegeringar,obearbetade
Aluminium and aluminium alloys,unworked
- 6842 Alumiini- ja alumiiniseospuolivalmisteet
Halvfabrikat av aluminium och aluminiumlegeringar
Aluminium and aluminium alloys,worked
- 685 Lyijy - Bly - Lead
- 6851 Lyijy ja lyijyseekset,valmistamattomat
Bly och blylegeringar - Lead and lead alloys,unworked
- 6852 Lyijy- ja lyijyseekset,valmistamattomat - Halvfabrikat av
bly och blylegeringar - Lead and lead alloys,worked
- 686 Sinkki - Zink - Zinc
- 6861 Sinkki ja sinkkiseokset,valmistamattomat
Zink och zinklegeringar,obearbetade
Zink and zink alloys,unworked
- 6863 Sinkki- ja sinkkiseospuolivalmisteet - Halvfabrikat av
zink och zinklegeringar - Zink and zink alloys,worked
- 687 Tina - Tenn - Tin
- 6871 Tina ja tinaseokset,valmistamattomat - Tenn och
tennlegeringar,obearbetade - Tin and tin alloys,unworked
- 6872 Tina- ja tinaseospuolivalmisteet - Halvfabrikat av tenn
och tennlegeringar - Tin and tin alloys,worked
- 689 Muut epäjalot metallit,valmistamattomat - Övriga oädla
metaller,obearbetade - Non-ferrous base metals n.e.s.
- 6891 Volframi,molybdeeni,tantaali ja magnesium
Volfram,molybden,tantal och magnesium
Wolfram,molybdenum,tantalum and magnesium
- 6898 Koboltti,kadmium,titaani ja zirkonium
Kobolt,kadmium,titan och zirkonium
Cobalt,cadmium,titanium and zirconium
- 6899 Muut epäjalot metallit;kermetit - Andra oädla metallar;
kermetit - Base metals, n.e.s.;cermets
- 69 Tuotteet epäjalosta metallista - Arbeten av oädla
metaller - Manufactures of metals,n.e.s.
- 691 Metallirakenteet ja niiden osat - Metallkonstruktioner
och delar därtill - Structures and parts n.e.s.
- 6911 Rauta- ja teräsrakenteet ja niiden osat
Konstruktioner och delar därtill av järn och stål
Structures and parts thereof,of iron or steel
- 6912 Alumiinirakenteet ja niiden osat
Aluminiumkonstruktioner och delar därtill
Aluminium structures and parts thereof
- 692 Kuljetus- ja varastoimissäiliöt, -astiat - Cisterner
och fat för transport o.d. - Metal containers
- 6921 Säiliöt yms.rautaa,terästä,alumiinia,yli 300 l vetävät
Cisterner o.d.av järn,stål,aluminium,med en rymd av mer
än 300 l - Reservoirs etc.of iron,steel or aluminium,
capacity over 300 l
- 6924 Säiliöt yms.rautaa,terästä,alumiinia,enint.300 l vetävät
Cisterner o.d.av järn,stål,aluminium,med en rymd av
högst 300 l - Reservoirs etc.of iron,steel or aluminium,
capacity not more than 300 l
- 693 Vaijeri,köysi,verkko yms.,metallia - Kablar,linor,duk
o.d. av metall - Wire products,non-electrical
- 6931 Eristämätön vaijeri yms.rautaa,terästä,kuparia tai
alumiinia - Vajer o.d.utan isolering,av järn,stål,
koppar eller aluminium - Stranded wire of iron,steel
copper or aluminium,not insulated
- 6932 Piikkilanka ym.aitauslanka,rautaa tai terästä
Taggtråd o.d.stängseltråd,av järn eller stål
Barbed wire,used for fencing,of iron or steel
- 6935 Kudelma,verkko yms,rautaa,terästä tai kuparia
Vävda produkter,nät o.d.av järn,stål eller koppar
Cloth,netting etc.of iron,steel or copper
- 694 Naulat,ruuvit,pultit,mutterit yms. - Spik,skravar,
bultar,muttrar o.d. - Nails,screws,nuts,bolts etc.
- 6941 Naulat,nastat,sinkilät yms.rautaa tai terästä
Spik,stift,märlor o.d.av järn eller stål
Nails,tacks,staples etc.of iron or steel
- 6942 Ruuvit,pultit,mutterit yms.rautaa tai terästä
Skravar,bultar,muttrar o.d.av järn eller stål
Screws,bolts,nuts etc.of iron or steel
- 6943 Naulat,ruuvit,pultit,mutterit yms.kuparia
Spik,skravar,bultar,muttrar o.d.av koppar
Nails,screws,bolts,nuts etc.of copper
- 6944 Naulat,ruuvit,pultit,mutterit yms.alumiinia
Spik,skravar,bultar,muttrar o.d.av aluminium
Nails,screws,bolts,nuts etc.of aluminium
- 695 Käsiövälineet ja vaihdettavat työterät
Handverktyg och utbytbara verktyg - Tools
- 6951 Lapiot,kirveet,leikkurit yms.työkalut
Spadar,yxor,sekatörer o.d.verktyg
Spades,axes,secateurs and similar hand tools
- 6952 Käsisahat,viilat,pihdit,yms.työkalut
Handsågar,filar,tänger o.d.verktyg
Hand saws,files,pliers and similar hand tools
- 6953 Kiinto-,jako-,momentti- ja hylsyavaimet
Skruv-,skift-,moment- och hylsnycklar
Spanners,wrenches and torque meter wrenches
- 6954 Muut käsiökalut (pl.työstökoneisiin kuuluvat)
Andra handverktyg (utom verktyg till verktygsmaskiner)
Hand tools,n.e.s. (excl.parts for machine tools)
- 6955 Sahanterät,kaikenlaiset - Sågblad,alla slags
Blades for saws of all kinds
- 6956 Vaihdettavat työkalut työstökoneisiin ym.;leikkuuterät
Utbytbara verktyg för verktygsmaskiner o.d.;skärstål
Interchangeable tools for machine tools;cutting blades
- 6957 Työkatusarjat alaryhmien 6952-6955 työkaluihin
Satsar av verktyg till verktyg hänförliga till
undergrupper 6952-6955 - Tools of two or more of
the headings of subgroups 6952 through 6955
- 696 Leikkaamis- ja ruokailuvälineet
Knivar,saxar och bestick - Cutlery
- 6963 Partaveitset,-koneet (pl.sähkökoneet) ja -terät
Rakknivar,rakapparater (utom elektriska) och -blad till
dessa - Razors (non-electric),razor blades
- 6964 Sakset ja niiden terät - Saxar och skär till dessa
Scissors and blades therefor
- 6965 Muut leikkaamisvälineet;manikyyni- ja pedikyynivälineet
Andra skärverktyg;artiklar för maniky och pediky
Other articles of cutlery;manicure,pedicure instruments
- 6966 Lusikat,haarukat,kauhat yms.ruokailuvälineesarjat
Skedar,gafflar,slevar o.d.bordsartiklar
Spoons,forks,ladles and similar tableware
- 6968 Veitset ja niiden terät - Knivar och blad till dessa
Knives and blades therefor

- 697 Muut taloustavarat,metallia - Andra hushållsartiklar av metall - Household equipment of base metal,n.e.s.
- 6973 Uunit,kamiinat,liedet yms.,rautaa,terästä tai kuparia Ugnar,kaminer,spisar o.d.av järn,stål eller koppar Stoves,ranges,cookers etc.of iron,steel or copper
- 6974 Muut talouesineet,rautaa,terästä,kuparia tai alumiinia Andra hushållsartiklar,av järn,stål,koppar eller aluminium - Other household articles of iron,steel,copper or aluminium
- 6975 Saniteettitavarat,rautaa,terästä,kuparia tai alumiinia Sanitetsgoods av järn,stål,koppar eller aluminium Sanitary ware of iron,steel,copper or aluminium
- 6978 Muut talousvälineet,koriste-esineet,peilit,kehukset,metallia - Andra hushållsartiklar,prydnadsföremål, speglar,ramar av metall - Household appliances, decorative articles,frames and mirrors,of metal n.e.s.
- 699 Muut tavarat epäjalosta metallista - Andra varor av oädla metaller - Other metal manufactures
- 6991 Lukot,avaimet,helat,kassakaapit yms. - Lås,nycklar,beslag,kassaskåp o.d. - Locks,keys,clasps,safes etc.
- 6992 Ketjut ja niiden osat (pl.nivelpulttiketjut),rautaa tai terästä - Kättingar och delar till dessa (utom ledbultkedjor) av järn eller stål - Chain (excl.link chain) and parts thereof of iron or steel
- 6993 Neulat,hakaneulat,hakaset,putkiniittit yms. Synålar,säkerhetsnålar,hakar,rörnitar o.d. Needles,safety pins,hooks,tubular rivets etc.
- 6994 Jouset ja jousenlehdet,rautaa,terästä tai kuparia Fjädrar och fjäderblad av järn,stål eller koppar Springs and leaves for springs of iron,steel or copper
- 6995 Erinäiset tavarat epäjaloa metallia - Diverse varor av oädel metall - Miscellaneous articles of base metal
- 6996 Muut tavarat rautaa tai terästä - Andra varor av järn eller stål - Articles of iron or steel,n.e.s.
- 6997 Muut tavarat kuparia,nikkeliä,alumiinia ym. Andra varor av koppar,nickel,aluminium o.d. Other articles of copper,nickel,aluminium etc.
- 6998 Muut tavarat kobolttia,kadmiumia,titaania,zirkoniumia Andra varor av kobolt,kadmium,titan,zirkonium Other articles of cobalt,cadmium,titanium,zirkonium
- 6999 Muut tavarat volframia,molybdeenia,tantaalia ym. Andra varor av volfram,molybden,tantal o.d. Other articles of wolfram,molybdenum,tantalum etc.
- 7 Koneet,laitteet ja kuljetusvälineet Maskiner,apparater och transportmedel Machinery,transport-equipment
- 71 Voimakoneet ja moottorit - Kraftmaskiner och motorer Power generating machinery and equipment
- 711 Höyrykattilat yms.sekä apulaitteet - Ångpannor o.d.samt hjälpapparater - Steam boilers and auxiliary plant
- 7111 Höyrykattilat yms.ja kuumavesikattilat Ångpannor o.d.och hetvattenpannor Steam boilers,super-heated water boilers
- 7112 Höyrykattiloiden yms.apulaitteet - Hjälpapparater för ångpannor o.d. - Auxiliary plant for use with boilers
- 7119 Höyrykattiloiden ja apulaitteiden osat Delar till ångpannor och hjälpapparater Parts for the boilers and auxiliary plant
- 712 Höyryturbiinit - Ångturbiner - Steam turbines
- 7121 Höyryturbiinit - Ångturbiner - Steam turbines
- 7128 Höyryturbiinien osat - Delar till ångturbiner Parts for the steam turbines
- 713 Mäntäpolttomootorit - Förbränningskolvmotorer Internal combustion piston engines
- 7131 Lentokoneiden mäntäpolttomootorit ja osat Förbränningskolvmotorer och delar för flygmaskiner Internal combustion piston engines for aircraft and parts thereof
- 7132 Autojen ja traktoreiden mäntäpolttomootorit Förbränningskolvmotorer för bilar och traktorer Internal combustion piston engines for cars and tractors
- 7133 Vesialusten mäntäpolttomootorit Förbränningskolvmotorer för fartygsdrift Internal combustion piston engines,marine propulsion
- 7138 Muut mäntäpolttomootorit Andra förbränningskolvmotorer Internal combustion piston engines,n.e.s.
- 7139 Mäntäpolttomootoreiden osat,muualle kuulumattomat Delar till förbränningskolvmotorer,inte nämnda någon annanstans - Parts,n.e.s.for internal combustion piston engines
- 714 Muut moottorit,pl.sähkömoottorit Andra motorer,icke-elektriska Engines and motors,non-electric,n.e.s.
- 7144 Suihkuturbiini- ja muut reaktiomoottorit Turbojetmotorer o.a. reaktionsmotorer Turbo-jets and other reaction engines
- 7148 Potkuriturbiinimoottorit ja muut kaasuturbiinit Turbopropmotorer o.a.gasturbiner Turbo-propellers and other gas turbines
- 7149 Reaktiomoottoreiden ja kaasuturbiinien osat Delar till reaktionsmotorer och gasturbiner Parts for reaction engines and gas turbines
- 716 Sähkögeneraattorit ja -moottorit - Elektriska generatorer och motorer - Rotating electric plant
- 7161 Sähkömoottorit,antoteho enintään 37,5 W Elektriska motorer,med uteffekt av högst 37,5 W Electric motors,output not exceeding 37.5 W
- 7162 Tasavirtamoottorit (antoteho >37,5 W) ja -generaattorit Likströmsmotorer (uteffekt >37,5 W) och -generatorer Motors (output >37.5 W) and generators,direct current
- 7163 Vaihtovirtamoottorit(antoteho>37,5 W) ja -generaattorit Växelströmsmotorer(uteffekt >37,5 W) och -generatorer Motors(output>37.5 W)and generators,alternating current
- 7164 Pyörivät sähkömuuttajat - Roterande omformare Electric rotary converters
- 7165 Generaattoriyhdistelmät - Generatoraggregat Generating sets
- 7169 Osat ryhmän 716 koneisiin Delar till maskiner hänförliga till grupp 716 Parts for machines within group 716
- 718 Muut voimakoneet ja moottorit - Andra kraftmaskiner och motorer - Other power generating machinery
- 7181 Hydrauliset turbiinit,vesipyörät ja osat Hydrauliska turbiner,vattenhjul och delar därtill Hydraulic turbines,water wheels and parts thereof
- 7187 Ydinreaktorit,osat ja polttoaine-elementit Kärnreaktorer,delar därtill och bränsleelement Nuclear reactors and parts thereof,fuel elements
- 7189 Muut voimakoneet ja moottorit sekä osat Andra kraftmaskiner och motorer och delar därtill Engines and motors,n.e.s.and parts thereof
- 72 Eri toimialojen erikoiskoneet Maskiner för särskilda industrier Machinery for specialized industries
- 721 Maatalouskoneet ja -laitteet,pl.traktorit Lantbruksmaskiner,utom traktorer Agricultural machinery,excl.tractors
- 7211 Koneet maan muokkausta ja viljelyä varten Maskiner för jordens beredning och odling Machinery for soil preparation and cultivation
- 7212 Sadonkorjuu-,leikkuu-,lajittelu- ym.koneet Maskiner för skörd,slätter,sortering o.d. Machinery for harvesting,threshing,sorting etc.

- 7213 Lypsykoneet ja meijerikoneet sekä osat
Mjölkningsmaskiner och mejerimaskiner och delar därtill
Milking machines,dairy machinery and parts thereof
- 7219 Muut maa- ja metsätalouskoneet ja -laitteet - Andra maskiner och apparater för lantbruk o.skogshushållning
Agricultural and forestry machinery,n.e.s.
- 722 Traktorit - Traktorer - Tractors
- 7223 Telaketjutraktorit - Bandtraktorer
Track-laying tractors
- 7224 Pyörätraktorit (pl.nim.74414 ja 74415)
Traktorer med hjul (utom pos.74414 och 74415)
Wheeled tractors (excl.headings 74414 and 74415)
- 723 Maansiirto-, kaivuu- yms. koneet - Jordtransport-,
gruv- o.d. maskiner - Civil engineering plant etc.
- 7231 Puskutraktorit ja tiehöylät - Bladschaktmaskiner och
väghyvlar - Bulldozers and graders
- 7232 Kaivinkoneet ja kauhakuormaajat - Grävmaskiner och
skoplastare - Excavators and shovel-loaders
- 7233 Muut itseliikkuvat maanrakennus-,poraus- yms.koneet
Andra självgående jordtransport-,borrnings- o.d.
maskiner - Other self-propelled grading,boring etc.
machinery for earth,minerals etc.
- 7234 Muut maanrakennus-,louhinta- ja rakennuskoneet
Andra jordtransport-,bryting- o.d.maskiner
Construction and mining machinery n.e.s.
- 7239 Osat ryhmien 723 ja 7443 koneisiin - Delar till
maskiner hänförliga till grupperna 723 och 7443
Parts of the machinery of headings 723 and 7443
- 724 Tekstiili- ja nahkateollisuuskoneet
Maskiner för textil eller läderindustri
Textile and leather machinery
- 7243 Ompelukoneet ja -kalusteet - Symaskiner och -möbler
Sewing machines and furniture
- 7244 Tekstiilikuitujen valmistus- ja käsittelykoneet
Maskiner för produktion och behandling av textilfiber
Machines for producing and working textile fibres
- 7245 Kutoma- ja neulekoneet yms. - Vävtolar och
trikåmaskiner o.d. - Weaving and knitting machines
- 7246 Kutoma- yms.koneiden apukoneet ja laitteet
Hjälpmaskiner och hjälpapparater för vävtolar o.d.
maskiner - Auxiliary machinery for weaving
etc.machines
- 7247 Pesu-,kuivaus-,prässäys-,värjäys- yms.koneet
Tvätt-,tork-,press-,färgning- o.d.maskiner
Machinery for washing,drying,pressing,dyeing etc.
- 7248 Nahan ja vuodan käsittelykoneet ja jalkineiden
valmistuskoneet - Maskiner för behandling av hudar
eller läder och för tillverkning av skodon - Machinery
for working leather and hides and making footwear
- 7249 Osat alaryhmien 7247 ja 7751 koneisiin - Delar till
maskiner hänförliga till grupperna 7247 och 7751
Parts for the machines of headings 7247 and 7751
- 725 Paperiteollisuuskoneet - Pappersindustrimaskiner
Paper etc.mill machinery
- 7251 Paperimassan,paperin ja pahvin valmistuskoneet
Maskiner för tillverkning av pappersmassa,papper,papp
Machinery for making pulp,paper and paperboard
- 7252 Paperimassan,paperin ja pahvin käsittelykoneet
Maskiner för beredning av pappersmassa,papper och
papp - Other machinery for making up pulp,paper
and paperboard
- 7259 Osat ryhmän 725 koneisiin
Delar till maskiner hänförliga till grupp 725
Parts of the machines of heading 725
- 726 Kirjapaino- ja kirjansitomakoneet - Tryck- och bok-
binderimaskiner - Printing and bookbinding machinery
- 7263 Latoma- yms.koneet;kuva- ja painolaatat ym.
Sätt- o.d.maskiner;klicheer och tryckplåtar - Machinery
for type-setting etc.;printing type,plates etc.
- 7265 Offsetpainokoneet ja -laitteet - Maskiner och apparater
för offsettryck - Offset printing machinery
- 7266 Muut painokoneet ja -laitteet;apulaitteet
Andra tryckmaskiner och -apparater;hjälpapparater
Other printing machinery;ancillary machinery
- 7268 Kirjansitomakoneet ja -laitteet sekä osat
Bokbinderimaskiner och -apparater och delar därtill
Bookbinding machinery and parts thereof
- 7269 Osat nim.72631,7265 ja 7266 koneisiin - Delar till
maskiner hänförliga till pos.72631,7265 och 7266
Parts for the machines of headings 72631,7265 and
7266
- 727 Elintarvike- ja myllyteollisuuskoneet
Maskiner för livsmedels- och kvarnindustrier
Food machinery,non-domestic
- 7271 Myllyteollisuuskoneet ja niiden osat - Maskiner
för kvarnindustri och delar därtill - Machinery
used in the milling industry and parts thereof
- 7272 Muut elintarviketeollisuuden koneet ja niiden osat
Andra maskiner för livsmedelindustri och delar därtill
Other food-processing machinery and parts thereof
- 728 Muut teollisuuden erikoiskoneet ja -laitteet
Andra maskiner för särskilda industrier
Other machinery for special industries
- 7281 Kiven,lasin,puun,muovin yms.työstökoneet
Verktygsmaskiner för bearbetning av sten,glas,trä,
plast o.d. - Machine-tools for working stone,glass,
wood,plastics etc.
- 7283 Kivennäisaineiden käsittelykoneet,-osat
Maskiner för behandling av mineralämnen,delar därtill
Machinery for working mineral substances,parts thereof
- 7284 Muut teollisuuden erikoiskoneet ja -laitteet
Andra särskilda maskiner och apparater för industri
Machinery and appliances specialized for industries
- 7285 Osat nim.72348,72721 ja 7284 koneisiin - Delar till
maskiner hänförliga till pos.72348,72721 och 7284
Parts of the machines of headings 72348,72721 and
7284
- 73 Metalliteollisuuskoneet - Metallbearbetningsmaskiner
Metal working machinery
- 731 Metallintyöstökoneet,lastuavat yms.
Metallbearbetningsmaskiner,spånaskiljande o.d.
Machine-tools,metal removing
- 7311 Laser-,ultraääni-,sähköpurkaus- yms.työstökoneet
Laser-,ultraljud-,elektroerosion- o.d.verktygsmaskiner
Tools for working materials by laser light,ultra-sonic,
electro-discharge processes etc.
- 7312 Metallintyöstökeskukset,-työstöyksiköt ym.
Fieroperationsmaskiner,enstationsmaskiner o.a.
Machining centres,unit construction machines etc.
- 7313 Metallisorvit - Metallsvarvar
Lathes for removing metal
- 7314 Muut lastuavat työstökoneet metallin poraukseen tai
avarrukseen - Andra spånaskiljande verktygsmaskiner
för borring eller arborring av metall - Other machine-
tools for drilling or boring metal,by removing metal
- 7315 Muut lastuavat työstökoneet metallin jyräntään tai
kierteitykseen - Andra spånaskiljande verktygsmaskiner
för fräsning eller gängskärning av metall
Other machine-tools for milling or threading metal,
by removing metal
- 7316 Työstökoneet metallin hiontaan,kiillotukseen,
teroitukseen,yms. - Verktygsmaskiner för slipning,
polering,skärning o.d. - Machine-tools for grinding,
polishing,sharpening metal etc.

- 7317 Työstökoneet metallin höyläykseen, sahaukseen yms. Verktygsmaskiner för hyvling, sågning o.d. Machine-tools for planing, sawing metal etc.
- 733 Muut metallintyöstökoneet - Andra metallbearbetningsmaskiner - Other machine-tools for working metal
- 7331 Metallin taonta-, taivutus-, leikkaus- yms. koneet Verktygsmaskiner för smidning, böckning, klippning o.d. Machine-tools for working metal by forging, bending, cutting etc.
- 7339 Muut lastuamattomat metallintyöstökoneet - Andra icke spånavskiljande verktygsmaskiner för bearbetning av metall - Other machine-tools for working metal, without removing metal
- 735 Metallintyöstökoneiden osat ja tarvikkeet Delar och tillbehör till metallbearbetningsmaskiner Parts and accessories for groups 791 and 733
- 7351 Työkappaleen- ja työteränpitimet ym. lisälaitteet Hållare för arbetsstycken och verktyg o.a. Work-holders, tool holders, dividing heads for machine tools etc.
- 7359 Muut osat ja tarvikkeet ryhmien 731 ja 733 koneisiin Andra delar och tillbehör till maskiner hänförliga till grupperna 731 och 733 - Other parts and accessories for the machines of headings 731 and 733
- 737 Muut metalliteollisuuskoneet - Andra maskiner för metallindustrin - Metalworking machinery n.e.s.
- 7371 Konverterit, valukoneet ja -sangot yms. Konverterar, gjutmaskiner och gjutskänklar o.d. Converters, ladles, ingot moulds etc.
- 7372 Metallinvalssaimet ja -telat ym., osat Metallvalsverk och valsar till dessa, delar Metal-rolling mills and rolls, parts thereof
- 7373 Sähkö-, laser- yms. juotto-, hitsaus- ym. koneet - Maskiner för lödning, svetsning o.d., elektriska eller arbetande med laser o.d. - Electric, laser etc. soldering etc. machinery
- 7374 Kaasukäyttöiset juotto-, hitsaus- ym. koneet ja laitteet Maskiner och apparater, som arbetar med gas, för lödning, svetsning o.d. - Gas-operated machinery and apparatus for soldering etc.
- 74 Yleiskäyttöiset teollisuuden koneet ja laitteet Industrimaskiner för allmänt bruk General industrial machinery n.e.s.
- 741 Kuumennus- ja jäähdytyskoneet ja -laitteet Apparater för uppvärmning och avkylning Heating and cooling equipment
- 7412 Tulipesäpoltimet, polttoaineen syöttölaitteet yms. Brännare, eldningsapparater o.d. - Furnace burners etc.
- 7413 Teollisuus- ja laboratoriuunit ja niiden osat Industri- och laboratorieugnar och delar därtill Industrial or laboratory ovens, parts thereof
- 7414 Jäähdytys- ja jäädytyslaitteet (pl. kotitalouskäyttöön) Kyl- och frystrustning (ej för hushållsbruk) Refrigerators and freezers (other than household type)
- 7415 Ilmastointilaitteet lämpötilan ja kosteuden muuttamiseen - Luftkonditioneringsapparater med anordningar för reglering av temperatur och fuktighet Air conditioning machines comprising elements for changing temperature and humidity
- 7417 Kaasugeneraattorit, tisluslaitteet ym. Gasgeneratorer, destilleringsapparater o.a. Gas generators, distilling plant etc.
- 7418 Muut laboratorio- yms. laitteet lämpötilan muutokseen perustuvat - Andra laboratorie o.d. apparater, som inbegriper temperaturändring - Other laboratory etc. equipment, involving a change of temperature
- 7419 Osat alaryhmien 7417 ja 7418 laitteisiin Delar till apparater hänförliga till pos. 7417 och 7418 Parts for the machinery of headings 7417 and 7418
- 742 Nestepumput - Vätskepumpar - Pumps for liquids etc.
- 7421 Nestepumput mittauslaittein - Vätskepumpar försedda med måtanordning - Pumps fitted with a measuring device
- 7422 Polttoaine- yms. pumput mäntäpolttomootoreihin Bränsle o.d. pumpar för förbränningskolvmotorer - Fuel and sim. pumps for internal combustion piston engines
- 7423 Betonipumput - Betongpumpar - Concrete pumps
- 7424 Muut jaksottain työskentelevät syrjäytyspumput Andra periodiskt arbetande förträngningspumput Reciprocating positive displacement pumps n.e.s.
- 7425 Muut pyörivät syrjäytyspumput Andra roterade förträngningspumput Rotary positive displacement pumps n.e.s.
- 7426 Muut keskipakopumput - Andra centrifugalpumput Centrifugal pumps
- 7427 Muut nestepumput ja neste-elevaattorit Andra vätskepumpar och vätskeelevaatorer Pumps for liquids and liquid elevators
- 7429 Osat ryhmän 742 pumppuihin ja neste-elevaattoreihin Delar till pumpar och vätskeelevaatorer hänförliga till grupp 742 - Parts of the pumps and liquid elevators of group 742
- 743 Ilmapumput, kompressorit, sentrifugit yms. Luftpumpar, centrifuger o.d. Pumps n.e.s., compressors, centrifuges etc.
- 7431 Ilma- ja tyhjöpumput sekä kompressorit Luft- eller vakuumpumpar och kompressorer Air or vacuum pumps and compressors
- 7434 Tuulettimet ja tuuletuskuvut Fläktar och ventilationskåpor Fans and cooker hoods incorporating a fan
- 7435 Sentrifugit (myös kuivaussentrifugit) Centrifuger (inbegripet torkcentrifuger) Centrifuges (incl. centrifugal dryers)
- 7436 Suodatus- ja puhdistuskoneet ja -laitteet Maskiner och apparater för filtrering och rening Filtering and purifying machinery and apparatus
- 7438 Osat alaryhmien 7431 ja 7434 laitteisiin Delar till apparater hänförliga till pos. 7431 och 7434 Parts for the apparatus of headings 7431 and 7434
- 7439 Osat alaryhmien 7435 ja 7436 laitteisiin Delar till apparater hänförliga till pos. 7435 och 7436 Parts for the apparatus of headings 7435 and 7436
- 744 Nostamis- ja lastaamiskoneet ja -laitteet, trukit Lyftnings-, lastningsmaskiner och -apparater, truckar Mechanical handling equipment
- 7441 Haarukkatrukut ja muut trukit (pl. haaratrukut) Gaffeltruckar och andra truckar (utom gränsltruckar) Fork-lift trucks etc.
- 7442 Taljat, muut väkipyörästöt ja vintturit Taljor, andra lyftblock och vinschar Pulley tackle and hoists, winches
- 7443 Nosturit, haaratrukut ja nostotrukut - Lyftkranar, gränsl- och krantruckar - Derricks, cranes etc.
- 7444 Nostoruuvit ja väkivivut, ajoneuvojen nostolaitteet Domkräfter, lyftanordningar för fordon Jacks; hoists of a kind used for raising vehicles
- 7447 Jatkuvatoimiset elevaattorit ja kuljettimet Kontinuerligt arbetande elevaatorer och transportörer Continuous-action elevators and conveyors
- 7448 Hissit, liukuportaat ym. nosto- ja käsittelylaitteet Hissar, rulltrappor o.a. apparater för lyftning och hantering - Lifts, escalators, lifting and handling machinery
- 7449 Osat ryhmän 744 koneisiin ja laitteisiin - Delar till maskiner och apparater hänförliga till grupp 744 Parts for the machinery and apparatus of heading 744

- 745 Muut koneet ja laitteet, pl.sähkökoneet
Andra ej elektriska maskiner och apparater
Non-electrical machinery, tools n.e.s.
- 7451 Pneumaattiset ym.moottorikäyttöiset käsityövälineet
(pl.sähkökäyttöiset) - Handverktyg, pneumatiska (med
icke elektrisk motor) - Tools for working in the hand,
pneumatic (non-electric)
- 7452 Pakkausastioiden ym.puhdistus-, täyttö-, sulkemis- ym.
koneet - Maskiner för rengöring, påfyllning, tillslutning
av förpackningar - Machinery for cleaning, filling,
closing etc. bottles or other containers
- 7453 Punnituslaitteet, niiden osat ja punnukset
Vågar, delar därtill och vikter
Weighing machinery, weights and parts thereof
- 7456 Nesteen tai jauheen ruiskutus- tai puhalluskoneet yms.
Maskiner för utsprutning eller blåstring av vätskor
eller pulver - Appliances for spraying or blasting
liquids or powders
- 7459 Muut koneet ja laitteet (pl.sähkökoneet)
Andra maskiner och apparater (utom elektriska)
Other non-electrical machines and apparatus
- 746 Kuulalaakerit ja rullalaakerit - Kullager och rullager
Ball or roller bearings
- 7461 Kuulalaakerit - Kullager - Ball bearings
- 7462 Kartiorullalaakerit - Koniska rullager
Tapered roller bearings
- 7463 Pallomaiset rullalaakerit - Sfäriska rullager
Spherical roller bearings
- 7464 Neulalaakerit - Nållager - Needle roller bearings
- 7465 Muut lieriörullalaakerit - Andra cylindriska rullager
Other cylindrical roller bearings
- 7468 Muut kuula- ja rullalaakerit (myös yhdistetyt)
Andra kul- och rullager (inbegripet kombinerade)
Other ball or roller bearings (incl.combined)
- 7469 Kuula- ja rullalaakereiden osat - Delar till
kul- och rullager - Parts of ball and roller bearings
- 747 Hanat, venttiilit yms. laitteet - Kranar, ventiler o.d.
Taps, cocks, valves etc.
- 7471 Paineenalennusventtiilit - Reducerventiler
Pressure-reducing valves
- 7472 Venttiilit öljyhydrauliseen pneumaattiseen siirtoon
Ventiler för oljehydrauliska eller pneumatiska
transmissioner - Valves for oleohydraulic or pneumatic
transmissions
- 7473 Takaiskuventtiilit - Kontrollventiler - Check valves
- 7474 Varoventtiilit ja ylipaineventtiilit - Säkerhets- och
avlastningsventiler - Safety or relief valves
- 7478 Muut hanat, venttiilit yms.laitteet - Andra kranar,
ventiler o.d.apparater - Taps, valves and sim.appliances
- 7479 Osat ryhmän 747 laitteisiin
Delar till apparater hänförliga till grupp 747
Parts for the appliances of heading 747
- 748 Voimansiirtoakselit, vaihteistot yms; nivelpulttiketjut
Transmissionssaxlar, växellådor o.d.
Transmission shafts, cranks, pulleys etc.
- 7481 Voimansiirtoakselit, myös nokka- ja kampiakselit
Transmissionssaxlar, inbegripet kam- och vevaxlar
Transmission shafts (incl.cam and crank shafts)
- 7482 Laakeripesät ja liukulaakerit - Lagerhus och glidlager
Bearing housings and plain shaft bearings
- 7483 Nivelpulttiketjut ja niiden osat - Ledbultkedjor och
delar till dessa - Link chain and parts thereof
- 7484 Hammas- ja kitkapyörästöt, vaihdelaatikot yms.
Kugg- och friktionstransmissioner, växellådor o.d.
Gears and gearing, gear boxes etc.
- 7485 Vauhtipyörät, hihna-, köysi- tai väkipyörät - Svänghjul,
rem-, lin- eller blockskivor - Flywheels and pulleys
- 7486 Akselilytkimet (myös ristinivelet)
Friktionskopplingar (inbegripet universalkopplingar)
Clutches (incl.universal joints)
- 7489 Osat ryhmän 748 tavarihin
Delar till varor hänförliga till grupp 748
Parts for the articles of heading 748
- 749 Erinäiset koneiden osat ja lisätarvikkeet
Diverse delar och tillbehör till maskiner
Non-electric parts and accessories of machinery n.e.s.
- 7491 Valumuotit yms.metallia, kivennäisainetta, muovia ym.
varten - Gjutformar o.d.för metall, mineraliska ämnen,
plast - Moulding boxes for metal, minerals, plastics etc.
- 7492 Tiivisteet metallista ja muusta aineesta ym.; tiiviste-
sarjat - Packningar av metall eller annat material;
satser av packningar - Gaskets of metal compined with
other material; sets of gaskets
- 7499 Muut koneiden ja laitteiden osat, pl.sähkötekniset
Andra delar till maskiner och apparater, icke elektriska
Machinery parts, excl.electrical
- 75 Toimistokoneet ja atk-laitteet - Kontorsmaskiner och
adb-maskiner - Office machines and adp machines
- 751 Toimistokoneet - Kontorsmaskiner - Office machines
- 7511 Kirjoituskoneet ja tekstinkäsittelykoneet
Skrivmaskiner och ordbehandlingsmaskiner
Typewriters and word-processing machines
- 7512 Lasku-, kirjanpito-, postitus- yms.koneet
Räkne-, bokförings-, frankostämpnings- o.d. maskiner
Calculating, accounting, postage-franking and
similar machines
- 7513 Valokopiolaitteet, joissa on optinen järjestelmä tai
kontaktimenetelmään perustuvat, lämpökopiolaitteet
Fotokopieringsapparater med optiskt system eller av
kontakttyp, värmekopieringsapparater
Photo-copying apparatus incorporating an optical system
or contact type, thermo-copying apparatus
- 7519 Muut toimistokoneet ja -laitteet - Andra maskiner och
apparater för kontorsbruk - Other office machines
- 752 Atk-laitteet - Adb-maskiner
Automatic data processing equipment
- 7521 Analogia- tai hybridityyppiset atk-laitteet
Analogi- eller hybridmaskiner
Analogue or hybrid data processing machines
- 7522 Digitaalityyppiset atk-laitteet, täydelliset
Digitalmaskiner - Digital adp machines
- 7523 Digitaaliset keskusyksiköt - Digitala centralenheter
Digital processing units
- 7526 Syöttöyksiköt ja tulostusyksiköt - Inorgan och utorgan
Input or output units
- 7527 Muistiyksiköt - Minnesenheter - Storage units
- 7529 Muut atk-laitteet - Andra adb-maskiner
Data processing equipment n.e.s.
- 759 Toimistokoneiden ja atk-laitteiden osat
Delar till kontors- och adb-maskiner
Parts and accessories of office and adp machinery
- 7591 Valokopio- yms.laitteiden osat
Delar till fotokopierings- o.d.apparater
Parts of photo-copying etc.apparatus
- 7599 Muiden toimistokoneiden ja atk-laitteiden osat
Delar till andra kontors- och adb-maskiner
Parts of office and adp machinery
- 76 Puhelin-, radio-, tv- yms. -laitteet
Telefon-, radio-, tv- o.d.-apparater
Telecommunications and sound recording equipm
- 761 Televisiovastaanottimet - Televisionsmottagare
Television receivers
- 7611 Väritelevisiovastaanottimet, ml.monitorit
Färgtelevisionmottagare (inbegripet monitorer)
Colour tv receivers (incl.monitors)

- 7612 Mustavalko- tai muut yksivärv vastaanottimet
Svartvittelevision- eller andra enfärgade tv-mottagare
Black and white or other monochrome tv receivers
- 762 Yleisradiovastaanottimet - Rundradiomottagare
Radio-broadcast receivers
- 7621 Autoradiovastaanottimet - Rundradiomottagare för bilar
Radio-broadcast receivers, for motor vehicles
- 7622 Muut radiovastaanottimet, paristokäyttöiset
Andra rundradiomottagare för batteridrift
Other radio-broadcast receivers, without an external
source of power
- 7628 Muut radiovastaanottimet - Andra rundradiomottagare
Other radio-broadcast receivers
- 763 Levysoitimet, ääni- ja videonauhurit
Skivspelare, ljud- och videobandspelare
Record-players, sound and video recorders
- 7633 Levysoitimet - Skivspelare - Record-players
- 7638 Ääni- ja videonauhurit, sanelukoneet yms.
Ljud- och videobandspelare, dikteringsmaskiner o.d.
Sound and video recording apparatus, etc.
- 764 Muut puhelin-, lennätin-, radio- ja tv-laitteet
Andra telefon-, radio-, tv- o.d. apparater
Telecommunications equipment, parts and accessories
nes.
- 7641 Langalliset puhelin- ja sähkötyslaitteet - Elektriska
apparater för trådtelefoni eller trådtelegrafi
Electrical apparatus for line telephony or telegraphy
- 7642 Mikrofonit, kaiuttimet, äänitaajuusvahvistimet yms.
Mikrofoner, högtalare, tonfrekvensförstärkare o.d.
Microphones, loudspeakers, audio-frequency electric
amplifiers
- 7643 Radiopuhelin-, -lennätin-, radio- ja tv-lähettimet
Apparater för sändning av radiotelefoni-, telegrafi,
radio och television - Transmission apparatus for
radio-telephony, -telegraphy, -broadcasting or tv
- 7648 Tv-kamerat, tutkalaitteet, muut radiolaitteet
Tv-kameror, radarapparater o.a.
Tv cameras, radio navigational aid apparatus etc.
- 7649 Osat pääryhmän 76 laitteisiin
Delar till apparater hänförliga till kapitel 76
Parts for apparatus of division 76
- 77 Muut sähkökoneet ja -laitteet - Andra elektriska maski-
ner och apparater - Electric machinery, n.e.s. and parts
- 771 Muuntajat, kiinteät muuttajat, tasasuuntaajat
Transformatorer, likriktare o.d.
Electric power machinery n.e.s.
- 7711 Sähkömuuntajat - Elektriska transformatorer
Electrical transformers
- 7712 Sähkömuuttajat ja induktorit, osat r.771 - Elektriska
omformare och induktansspolar, delar till grupp 771
Static converters and inductors, parts of the group 771
- 772 Sähkövirtapiirin kytkentä- yms. laitteet
Apparater för brytning av elströmkretsar
Switchgear etc. parts n.e.s.
- 7722 Painetut piirit - Tryckta kretsar - Printed circuits
- 7723 Sähkövastukset ja niiden osat (pl. kuumennusvastukset)
Elektriska motstånd och delar till dessa (utom
värmemotstånd) - Electrical resistors and parts
thereof (excl. heating resistors)
- 7724 Sähkövirtapiirin kytkemis- yms. laitteet, yli 1000 V
nimellisjännitettä varten - Apparater för brytning o.d.
av elektriska kretsar, för en nominell spänning av
mer än 1000 V - Electrical apparatus for switching
electrical circuits for a voltage exceeding 1000 V
- 7725 Sähkövirtapiirin kytkemis- yms. laitteet, enint. 1000 V
nimellisjännitettä varten - Apparater för brytning o.d.
av elektriska kretsar, för en nominell spänning av
högst 1000 V - Electrical apparatus for switching
electrical circuits for a voltage not exceeding 1000 V
- 7726 Taulut, kaapit yms. sähkön ohjausta tai jakamista varten
Tavlor, skåp o.d. för elektrisk kontroll eller
distribution av elektricitet - Boards, panels etc. for
electric control or distribution of electricity
- 7728 Osat alaryhmien 7724, 7725 ja 7726 laitteisiin
Delar till apparater hänförliga till grupper 7724,
7725 och 7726 - Parts for apparatus of headings
7724, 7725 and 7726
- 773 Eristetty sähkölanka, kaapeli, eristimet yms.
Isolerat tråd, kabel, isolatorer o.d.
Electric distributing equipment
- 7731 Eristetty lanka ja kaapeli yms.; optiset kuitukaapelit
Isolerat tråd och kabel o.d.; optiska fiberkablar
Insulated wire and cable n.e.s.; optical fibre cables
- 7732 Sähköeristimet, sähkölaitteiden eristystarvikkeet
Elektriska isolatorer, isoler detaljer för elektriska
maskiner - Electrical insulating equipment
- 774 Sähkölääkintä- ja röntgenlaitteet - Elektromedicinska-
och röntgenapparater - Electro-medical, x-ray apparatus
- 7741 Sähködiagnosi-, ultravioletti- ja infrapunasäteily-
laitteet - Apparater för elektrodiagnostik, ultraviolet-
och infrarött bestrålning - Electro-diagnostic, ultra-
violet or infra-red ray apparatus
- 7742 Röntgen-, alfa-, beta- tai gammasäteilyn käyttöön
perustuvat laitteet - Apparater baserade på
utnyttjandet av röntgen-, alfa-, beta eller gammastrålar
Apparatus based on the use of x-rays, alpha, beta or
gamma radiations
- 775 Kotitalouskoneet ja -laitteet - Hushållsmaskiner och
-apparater - Household type equipment n.e.s.
- 7751 Pyykinpesu- ja kuivauskoneet, pesuteho enintään 10 kg
Tvätt- och torkmaskiner, för högst 10 kg tvätt
Washing and drying machines, capacity 10 kg
- 7752 Jääkaapit ja pakastimet - Kylskåp och frysar
Refrigerators and freezers
- 7753 Astianpesukoneet - Diskmaskiner - Dish washing
machines
- 7754 Parranajo- ja tukanleikkuukoneet, sähkökäyttöiset
Rakapparater och hårklippningsmaskiner, elektriska
Electrical shavers and hair clippers
- 7757 Sähkömekaaniset talouskoneet ja -laitteet; osat
Elektromekaniska hushållsmaskiner och -apparater; delar
Electro-mechanical domestic equipment n.e.s.
- 7758 Sähkökuumennus-, lämmitys- yms. lämpölaiteet
Elektriska värmeapparater o.d.
Electro-thermic appliances n.e.s.
- 776 Katodisädeputket, diodit, transistorit yms.
Katodstålerör, dioder, transistorer o.d.
Kathode tubes, diodes, transistors etc.
- 7761 Tv-vastaanottimien katodisädekuvaputket
Katodstrålebildrör för tv-mottagare
Tv picture tubes, cathode ray tubes
- 7762 Muut elektroniputket - Andra elektronrör
Other electronic tubes
- 7763 Diodit, transistorit yms. puolijohdekomponentit
Dioder, transistorer o.d. halvledarkomponenter
Diodes, transistors and sim. semi-conductor devices
- 7764 Elektroniset integroidut piirit ja mikropiirit
Elektroniska integrerade kretsar ja mikrokretsar
Electronic integrated circuits and microassemblies
- 7768 Asennetut pietsosähköiset kiteet; ryhmän 776
komponenttien osat - Monterade piezoelektriska
kristaller; komponenter till grupp 776 - Mounted piezo-
electric crystals; parts of components of group 776
- 778 Muut sähkökoneet, -laitteet ja -tarvikkeet
Andra elektriska maskiner, apparater och materiel
Electrical machinery n.e.s.

- 7781 Galvaaniset parit ja paristot,sähköakut ja osat
Galvaniska element och batterier;elektriska
ackumulatörer och delar - Batteries and electric
accumulators and parts thereof
- 7782 Sähköhehkulamput,-purkauslamput ja -putket yms.
Elektriska glödlampor,gasurladdningslampor och -rör
o.d. - Electric filament or discharge lamps etc.
- 7783 Polttomoottoreihin ja ajoneuvoihin käytettävät sähkö-
laitteet - Elektriska apparater för förbränningsmotorer
och fordon - Electrical equipment for internal
combustion engines and vehicles
- 7784 Sähkömekaaniset käsityövälineet ja -osat
Elektromekaniska handverktyg och delar
Electro-mechanical tools and parts thereof
- 7786 Sähkökondensaattorit - Elektriska kondensatorer
Electrical capacitors
- 7787 Muut sähkökoneet ja -laitteet,joilla on itsenäinen
tehtävä - Andra elektriska maskiner och apparater med
självständiga arbetsuppgifter - Electrical machines
and apparatus, having individual functions
- 7788 Muut sähkökoneet ja -laitteet
Andra elektriska maskiner och apparater
Electrical machinery and equipment n.e.s.
- 78 Moottoriajoneuvot - Motorfordon - Road vehicles
- 781 Moottoriajoneuvot henkilökuljetukseen
Motorfordon för persontransport
Motor cars for transport of persons
- 7811 Moottorikelkat ym.lumiajoneuvot;golfvaunut yms.
Motorslädar o.d.;fordon för golfbanor o.d.
Vehicles for travelling on snow;golf cars n.e.s.
- 7812 Henkilöautot,myös farmari- ja kilpa-autot
Personbilar,stationsvagnar och racerbilar
Motor vehicles for transport of persons
- 782 Kuorma-,paketti- ja erikoisautot - Last-,paket- och
specialbilar - Lorries,special motor vehicles n.e.s.
- 7821 Tavarankuljetusautot - Motorfordon avsedda för
godsbefordran - Motor vehicles for transport of goods
- 7822 Erikoisautot - Bilar för speciella ändamål
Special purpose motor vehicles
- 783 Muut moottoriajoneuvot - Andra motorfordon
Road motor vehicles n.e.s.
- 7831 Moottoriajoneuvot julkisen liikenteen henkilö-
kuljetukseen - Motorfordon för befordran av
passagerare i kollektivtrafik - Public-transport type
passenger motor vehicles
- 7832 Puoliperävaunujen vetoautot maantiekuljetukseen
Dragvagnar för påhängsvagnar för landsvägstransport
Road tractors for semi-trailers
- 784 Moottoriajoneuvojen alustat ja osat
Underreden och delar till motorfordon
Parts and accessories of motor vehicles
- 7841 Moottoriajoneuvojen alustat,moottoirein varustetut
Underreden försedda med motor,till motorfordon
Chassis fitted with engines,for motor vehicles
- 7842 Moottoriajoneuvojen korit ja ohjaamot
Karosserier och förarhyttar till motorfordon
Bodies and cabs for motor vehicles
- 7843 Muut moottoriajoneuvojen osat ja tarvikkeet
Andra delar och tillbehör till motorfordon
Other parts and accessories of motor vehicles
- 785 Moottoripyörät ja polkupyörät - Motorcyklar och cyklar
Motorcycles and cycles
- 7851 Moottoripyörät ja mopot - Motorcyklar och mopeder
Motorcycles and mopeds
- 7852 Polkupyörät - Cyklar - Bicycles
- 7853 Invalidivaunut,myös moottoroidut,osat r.785 laitteisiin
Invalidvagnar,inbegripet med motor;delar till grupp 785
Invalid carriages,motorized,parts of group 785
- 786 Perävaunut ja muut kuljetusvälineet - Släpvnagnar och
andra fordon - Trailers,non-motorized vehicles n.e.s.
- 7861 Matkailu- ja asuntoperävaunut
Släpfordon avsedda för bostads- eller kampingändamål
Trailers of caravan type for housing or camping
- 7862 Tavarankuljetusperävaunut - Släpfordon för
godsbefordran - Trailers for transport of goods
- 7863 Kontit (myös nesteenkuljetuskontit)
Godsbehållare (inbegripet för transport av vätskor)
Containers (incl.containers for transport of fluids)
- 7868 Muut kuljetusvälineet ilman kuljetuskoneistoa;-osat
Andra fordon utan framdrivningsanordning;delar
Other vehicles,not mechanically propelled,parts
- 79 Muut kuljetusvälineet - Andra transportmedel
Other transport equipment
- 791 Liikkuva rautatie- ja raitiotiekalusto - Rullande
järnvägs- och spårvägsmateriel - Railway vehicles
- 7911 Sähköveturit - Elektriska lok
Electrical rail locomotives
- 7912 Muut veturit - Andra lok - Other rail locomotives
- 7916 Itseliikkuvat rauta- ja raitiotievaunut
Självgående vagnar för järn- eller spårvägar
Railway or tramway vans,self-propelled
- 7917 Rauta- ja raitiotiematkustajavaunut yms.
Personvagnar för järn- eller spårvägar o.d.
Railway or tramway passenger coaches n.e.s.
- 7918 Rauta- ja raitiotietavaravaunut;työvaunut (ml.itse-
liikkuvat) - Godsvagnar för järn- och spårvägar;
underhålls- o.d.vagnar (även självgående)
Railway or tramway freight and maintenance cars
- 7919 Rauta- ja raitiotiekaluston osat; liikenteen ohjau-
slaitteet - Delar till järnvägs- och spårvägsmateriel;
trafikledningsutrustning - Railway or tramway track
fixtures and fittings;traffic control equipment
- 792 Lentokoneet - Flygmaskiner - Aircraft
- 7921 Helikopterit - Helikoptrar - Helicopters
- 7922 Muut lentokoneet,paino enintään 2000 kg
Andra flygplan,vikt högst 2000 kg
Other aircraft,weight not more than 2000 kg
- 7923 Muut lentokoneet,paino 2001-15000 kg
Andra flygplan,vikt 2001-15000 kg
Other aircraft,weight 2001-15000 kg
- 7924 Muut lentokoneet,paino yli 15000 kg
Andra flygplan,vikt över 15000 kg
Other aircraft,weight over 15000 kg
- 7925 Avaruusaluukset (ml.satelliitit) ja kantoraketit
Rymdfarkoster (inbegripet satelliter) och bärraketer
Spacecraft (incl.satellites) and spacecraft launch
vehicles
- 7928 Muut ilma-alukset (ml.liitokoneet,ilmapallot yms.)
Andra luftfartyg (inbegripet glidflygplan,ballonger
o.d.) - Aircraft n.e.s. (incl.glifters,balloons etc.)
- 7929 Ilma-alusten osat - Delar till luftfartyg
Parts of aircraft
- 793 Laivat,veneet ja muut uivat rakenteet - Fartyg,båtar
och annan flytande materiel - Ships and boats etc.
- 7931 Huvi- ja urheilualukset,soutuveneet,kanootit
Fritidsbåtar och fartyg för sportbruk,roddbåtar,kanoter
Vessels for pleasure or sports,rowing boats,canoes
- 7932 Matkustaja-,lasti-,kalastus- ym.alukset
Passagerar-,last-,fiske- o.d.fartyg - Vessels
for transport of passengers,fishing vessels etc.
- 7933 Romutettavaksi tarkoitettut alukset - Fartyg avsedda
att huggas upp - Vessels for breaking up
- 7935 Ruoppaus- yms.alukset,uivat telakat,poraus- yms.lautat
Mudderverk,flytdockor,bornings- o.d. plattformar
Dredgers,floating docks,drilling platforms etc.

- 7937 Hinaus- ja puskaluukset - Bogserbåtar och fartyg på påskutning av andra fartyg - Tugs and pusher craft
- 7939 Muut uivat rakenteet - Annan flytande materiel
Other floating structures
- 8 Erinäiset valmiit tavarat - Diverse färdiga varor
Miscellaneous manufactured articles
- 81 Tehdasvalmisteiset talot;lvi- ja valaisinkalusteet
Monterade färdiga hus;vvv- och belyningsarmatur
Prefabr.buildings;sanitary,lighting etc.fixtrs
- 811 Tehdasvalmisteiset rakennukset - Prefabricerade byggnader - Prefabricated buildings
- 812 Saniteetti- ja lämmityskalusteet ja tarvikkeet
Sanitets- och värmeinstallationsmateriel
Sanitary,plumbing and heating equipment
- 8121 Radiaattorit,keskuslämmityskattilat yms.,-osat
Radiatorer,värmepannor för centraluppvärmning o.d,
delar - Radiators,boilers for central heating,parts
- 8122 Keraamiset saniteettikalusteet - Keramisk sanitetsinredning - Ceramic sanitary fixtures
- 813 Valaisinkalusteet ja -tarvikkeet - Belysningsartiklar och -materiel - Lighting fixtures and fittings
- 8131 Valaisimet ja valaistusvarusteet - Belysningsarmatur och -artiklar - Lamps and lighting fittings
- 8132 Valokilvet - Ljusskyltar - Illuminated signs
- 8138 Paristo- yms.kannettavien sähkövalaisimien osat
Delar till bärbara elektriska belysningsarmatur
Parts of the portable electric lamps
- 8139 Muut valaisimien ja valaistusvarusteiden osat
Andra delar till belysningsarmatur och -artiklar
Parts of the goods of headings 8131 and 8132
- 82 Huonekalut - Möbler - Furniture and parts thereof
- 821 Huonekalut ja vuodevarusteet - Möbler och bäddutrustning - Furniture,bedding,mattresses,cushions etc.
- 8211 Istuimet ja niiden osat (pl.lääkintä- yms.istuimet)
Sittmöbler och delar till dessa (utom möbler för medicinskt o.d.bruk) - Seats and parts thereof (excl. medical etc.seats)
- 8212 Vuodevarusteet yms.sisustustavarat
Bäddutrustning o.d.inredningsartiklar
Articles of bedding or similar furnishings
- 8213 Muut huonekalut,metallia - Andra möbler,av metall
Other furniture of metal
- 8215 Muut huonekalut,puuta - Andra möbler,av trä
Other furniture of wood
- 8217 Muut huonekalut,muuta ainetta - Andra möbler,av annat material - Other furniture of other materials
- 8218 Alar.8213,8215 ja 8217 kuuluvien huonekalujen osat
Delar till möbler hänf.till pos.8213,8215 och 8217
Parts of the furniture of headings 8213,8215 and 8217
- 83 Matkatartvikkeet,laukut,kotelot yms. - Reseffekter, väskor,etuier o.d. - Travel goods,handbags and sim.containers
- 831 Matkatartvikkeet,laukut,kotelot yms.
Reseffekter,väskor,etuier o.d.
Travel goods,handbags and sim. containers
- 8311 Käsilaukut - Handväskor - Handbags
- 8312 Matka-,attasea-,koulu- ja toalettilaukut yms.
Res-,attache-,skol- och toalettväskor o.d.
Suit-cases,school satchels,toilet bags etc.
- 8313 Toaletti-,ompelu-,kiillotus- yms.tarvikkeita sisältävät matkapakkaukset - Resetuier för toalettändamål, för sömnad eller för rengöring o.d. - Travel sets for personal toilet,sewing or shoe or clothes cleaning
- 8319 Muut kotelot,laukut,lompakot,kukkarot yms.
Andra etuier,väskor,plånböcker o.d.
Other cases,bags,purses,etc.
- 84 Vaatteet - Kläder
Articles of apparel and clothing accessories
- 841 Miesten ja poikien vaatteet,pl.neulosvaatteet
Kläder för män och pojkar,utom av trikå
Men's and boys'clothes,woven fabrics
- 8411 Miesten ja poikien päällystakit,ulkoilupuserot yms.
pl.neulosta - Överrockar,anoraker o.d.för män och pojkar,utom av trikå - Men's and boys'overcoats,anoraks etc,woven fabrics
- 8412 Miesten ja poikien puvut ja yhdistelmäasut,pl.neulosta
Kostymer och ensembler för män och pojkar,utom av trikå - Men's and boys'suits and ensembles,woven fabrics
- 8413 Miesten ja poikien takit ja bleiserit,pl.neulosta
Kavajer och blazrar för män och pojkar,utom av trikå
Men's and boys'jackets and blazers,woven fabrics
- 8414 Miesten ja poikien housut,lappuhaalarit ja shortsit,
pl.neulosta - Långbyxor och kortbyxor för män och pojkar,utom av trikå - Men's and boys' trousers, breeches and shorts,woven fabrics
- 8415 Miesten ja poikien paidat,pl.neulosta - Skjortor för män och pojkar,utom av trikå - Men's and boys' shirts, woven fabrics
- 8416 Miesten ja poikien aluspaidat ja -housut,pyjamat,kylpytakit yms, pl.neulosta - Undertröjor,kalsonger,pyjamas, badrockar o.d.för män och pojkar,utom av trikå
Men's and boys'vests,underpants,pyjamas,bathrobes etc,woven fabrics
- 842 Naisten ja tyttöjen vaatteet,pl.neulosta
Kläder för kvinnor och flickor,utom av trikå
Women's and girls'clothes,woven fabrics
- 8421 Naisten ja tyttöjen päällystakit,ulkoilupuserot yms.
pl.neulosta - Kappor,anoraker o.d.för kvinnor och flickor,utom av trikå - Women's and girls'overcoats, anoraks etc,woven fabrics
- 8422 Naisten ja tyttöjen puvut ja yhdistelmäasut,pl.neulosta
Dräkter och ensembler för kvinnor och flickor,utom av trikå - Women's and girls' suits and ensembles,woven fabrics
- 8423 Naisten ja tyttöjen jakut,takit ja bleiserit,pl.neulosvaatteet - Jackor,kavajer och blazrar för kvinnor och flickor,utom av trikå - Women's and girls'jackets and blazers,woven fabrics
- 8424 Leningit,pl.neulosta - Klänningar,utom av trikå
Dresses,woven fabrics
- 8425 Hameet ja housuhameet,pl.neulosta
Kjolar och byxkjolar,utom av trikå
Skirts and divided skirts,woven fabrics
- 8426 Naisten ja tyttöjen housut,lappuhaalarit ja shortsit
pl.neulosta - Långbyxor,snickar- och kortbyxor för kvinnor och flickor,utom av trikå - Women's and girls' trousers,breeches and shorts,woven fabrics
- 8427 Naisten ja tyttöjen puserot ja päitapuserot,pl.neulosta
Blusar och skjortblusar för kvinnor och flickor,utom av trikå - Women's and girls'blouses and shirt-blouses, woven fabrics
- 8428 Naisten ja tyttöjen aluspaidat,-hameet,-housut, yöpaidat, aamutakit yms, pl.neulosta - Undertröjor, -klänningar,-byxor,nattlinnen,morgonrockar o.d.för kvinnor och flickor,utom av trikå - Women's and girls' vests,nightdresses,negligees etc,woven fabrics
- 843 Miesten ja poikien vaatteet,neulosta
Kläder för män och pojkar,av trikå
Men's and boys'clothes,of knitted fabrics
- 8431 Miesten ja poikien päällystakit,ulkoilupuserot,neulosta
Överrockar,anoraker o.d.för män och pojkar,av trikå
Men's and boys'overcoats,anoraks etc,of knitted fabrics
- 8432 Miesten ja poikien puvut,takit,bleiserit,housut ja shortsit, neulosta - Kostymer,kavajer,blazrar,långbyxor och kortbyxor,av trikå - Men's and boys'suits,jackets, blazers,trousers and shorts,of knitted fabrics

- 8437 Miesten ja poikien paidat,neulosta
Skjortor för män och pojkar,av triká
Men's and boys'shirts,of knitted fabrics
- 8438 Miesten ja poikien alushousut,pyjamat,kylpy- ja aamutakit, neulosta - Kalsonger,pyjamas,bad- och morgonrockar för män och pojkar,av triká - Mens' and boys' underpants,pyjamas and bathrobes,of knitted fabrics
- 844 Naisten ja tyttöjen vaatteet,neulosta
Kläder för kvinnor och flickor,av triká
Women's and girls'clothes,knitted fabrics
- 8441 Naisten ja tyttöjen päällystakit,ulkoilupuserot,yms, neulosta - Kappor,anoraker o.d.för kvinnor och flickor, av triká - Women's and girls'overcoats,anoraks,etc, of knitted fabrics
- 8442 Puvut,jakut,hameet,leningit,housut yms,neulosta
Dräkter,jackor,kjolar,klänningar,långbyxor o.d.av triká
Suits,jackets,dresses,skirts,trousers n.e.s.of knitted fabrics
- 8447 Naisten ja tyttöjen puserot ja paitapuserot,neulosta
Blusar och skjortblusar för kvinnor och flickor,av triká - Women's and girls'blouses and shirt-blouses,of knitted fabrics
- 8448 Alushameet ja -housut,yöpaidat,aamutakit yms.neulosta
Underklänningar och -byxor,nattlinnen,morgonrockar o.d. av triká - Petticoats,panties,nightdresses,negligees etc,of knitted fabrics
- 845 Muut vaatteet,tekstiiliainetta
Andra kläder av textilmaterial
Articles of apparel,of textile fabrics,n.e.s.
- 8451 Vauvanvaatteet ja vaateustarvikkeet
Babykläder och tillbehör till sådana kläder
Babies' garments and clothing accessories
- 8452 Huovasta,kuitukankaasta ja muovilla,kumilla ym. käsitellystä kankaasta valmistetut vaatteet - Kläder av filt,fiberduk och plast-,gummi- o.d.behandlade textil-tyger - Garments made up of fabrics of felt,nonwovens and fabrics covered with plastics etc.
- 8453 Puserot,pujopaidat,liivit yms.neulosta
Tröjor,pulloverar,västar o.d.av triká
Jerseys,pullovers,waistcoats,knitted
- 8454 T-paidat,aluspaidat yms.paidat,neulosta
T-tröjor,undertröjor o.d.tröjor,av triká
T-shirts,vests etc.;knitted
- 8455 Rinta- ja lantoliivit,housunkannattimet yms.
Bysthällare,gördlar,hängslen o.d.
Brassieres,girdles,braces etc.
- 8456 Uimahousut ja uimapuvut - Badbyxor och baddräkter
Swimwear
- 8458 Muut vaatteet (pl.neulosvaatteet) - Andra kläder (utom trikåkläder) - Other garments,not knitted
- 8459 Muut vaatteet,neulosta - Andra kläder,av triká
Other garments,knitted
- 846 Vaateustarvikkeet,tekstiiliainetta
Tillbehör till kläder av textilmaterial
Textile clothing accessories n.e.s.
- 8461 Vaateustarvikkeet(pl.neulosvaatteet ja vauvanvaatteet)
Tillbehör till kläder (ej trikåkläder och babykläder)
Clothing accessories (not knitted and not for babies)
- 8462 Sukkahousut ja sukat - Strumpbyxor och strumpor
Tights and stockings
- 8469 Käsineet ja muut vaateustarvikkeet,neulosta
Handskar och andra tillbehör till käder,av triká
Gloves and other clothing accessories,knitted
- 848 Vaatteet ja vaateustarv.,ei tekstiiliainetta;päähineet
Beklädnadsartiklar,ej textilmaterial;hattar
Non-textile clothing and accessories;headgear
- 8481 Vaatteet ja vaateustarvikkeet nahasta (pl.urheilukäsineet) - Kläder och beklädnadsartiklar av läder (utom sporthandskar) - Garments and clothing accessories of leather (excl.sportgloves)
- 8482 Vaatteet ja vaateustarvikkeet muovista tai kumista
Kläder och beklädnadsartiklar av plast eller gummi
Garments and clothing accessories of plastics or rubber
- 8483 Vaatteet ja vaateustarvikkeet turkinahasta (pl.päähineet) - Kläder och beklädnadsartiklar av pälskinn (utom huvudbonader) - Garments and clothing accessories of furskins (excl.headgear)
- 8484 Päähineet ja niiden osat - Huvudbonader och delar till dessa - Headgear and fittings thereof
- 85 Jalkineet - Skor - Footwear
- 851 Jalkineet - Skor - Footwear
- 8511 Jalkineet,joissa on suojaava metallikärjys
Skodon med tåhätteförstärkning av metall
Footwear with a protective metal toe-cap
- 8512 Urheilujalkineet - Skodon för sport - Sports footwear
- 8513 Muut jalkineet,pohjat ja päälliset kumia tai muovia
Andra skodon med yttersulor och överdelar av gummi eller plast - Other footwear with outer soles and uppers of rubber or plastics
- 8514 Muut jalkineet,päälliset nahkaa tai tekonahkaa - Andra skodon med yttersulor av läder eller konstläder - Other footwear with uppers of leather or composition leather
- 8515 Muut jalkineet,päälliset tekstiiliainetta
Andra skodon med yttersulor av textilmaterial
Other footwear with uppers of textile materials
- 8517 Muut jalkineet - Andra skodon - Other footwear
- 8519 Jalkineiden osat;pohjalliset yms.;nilkkaimet yms.
Delar till skodon;lösa inläggssulor;damasker o.d.
Parts of footwear;soles;gaiters etc.
- 87 Kojeet,mittarit yms. - Instrumentmätare o.d.
Instruments and apparatuses n.e.s.
- 871 Optiset kojeet ja laitteet - Optiska instrument och apparater - Optical instruments and apparatus n.e.s.
- 8711 Kiikarit,kaukoputket ym.tähtitieteelliset kojeet, tarvikkeet - Kikare,teleskop o.a.astronomiska instrument,tillbehör - Binoculars,telescopes and other astronomical instruments and mountings
- 8713 Mikroskoopit (pl.optiset);diffraktiolaitteet
Mikroskop (utom optiska);diffraktionsapparater
Microscopes (excl.optical);diffraction apparatus
- 8714 Optiset mikroskoopit - Optiska mikroskoper
Optical microscopes
- 8719 Nestekidelaitteet,laserit ym.optiset laitteet
Anordningar med flytande kristaller,lasrar o.a.
optiska apparater - Liquid crystal devices,lasers,other optical appliances
- 872 Lääkintäkojeet ja -laitteet,pl. sähköiset
Medicinska instrument,apparater,ej elektriska
Medical instruments n.e.s.
- 8721 Hammaslääketieteelliset kojeet ja laitteet
Instrument och apparater som används för dentalt bruk
Dental instruments and appliances
- 8722 Lääketieteelliset kojeet ja laitteet,pl.r.774 kuuluvat
Medicinska instrument och apparater,utom instrument hänförliga till grupp 744 - Instruments and appliances for medical purposes,excl.instruments of group 774
- 8723 Mekanoterapeutiset laitteet,hengityslaitteet yms.
Apparater för mekanoterapi,andningsapparater o.d.
Mecano-therapy appliances,respiration apparatus etc.
- 8724 Lääkintä- yms.kalusteet;parturintuolit yms.
Möbler för medicinskt o.d.bruk;frisörstolar o.d.
Medical etc.furniture;barbers chairs etc.
- 873 Kulutus-,tuotanto- yms. mittarit - Konsumtions-,
produktions- o.d. mätare - Meters and counters n.e.s.
- 8731 Kaasun,nesteen tai sähköön kulutus- tai tuotantomittarit
Förbruknings- eller produktionsmätare för gaser,vätskor eller elektricitet - Gas,liquid or electricity supply or production meters

- 8732 Kierros- ja tuotannonlaskurit,matka- ja nopeusmittarit
Varv- och produktionsräknare,väg- och hastighetsmätare
Revolution and production counters,speed indicators etc
- 874 Mittaus-,tarkkailu- ja analyysikojeet
Instrument för mätning,kontroll och analys
Measuring,controlling and analysing instruments
- 8741 Kompassit ym.navigointi-,geodeettiset,meteorologiset
ym.kojeet - Kompasser o.a.instrument för navigation,
geodesi,meteorologi o.d. - Compasses and other
navigational,geophysical,meteorological instruments
- 8742 Piirustus-,merkintä-,mittaus-,tarkkailu-, yms.kojeet
Rit-,rits-,mätning- o.d.instrument
Drawing,marking-out,measuring,checking etc.instruments
- 8743 Kojeet ja laitteet nesteiden tai kaasujen virtauksen
ym.mittaukseen - Instrument och apparater för mätning
av vätskors eller gasers strömning - Instruments and
apparatus for measuring the flow,level etc.of liquids
or gases
- 8744 Kojeet ja laitteet fysikaalista tai kemiallista
analyysia varten ym. - Instrument och apparater för
fysikalisk eller kemisk analys o.a. - Instruments and
apparatus for physical or chemical analysis
- 8745 Muut mittaus-,tarkkailu- ja tieteelliset kojeet
ja laitteet - Andra instrument och apparater för
mätning och kontroll o.d. - Measuring,controlling
and scientific instruments n.e.s.
- 8746 Automaattiset säätö- tai valvontakojeet ja -laitteet
Instrument och apparater för automatisk reglering
eller kontroll - Automatic regulating or controlling
instruments and apparatus
- 8747 Sähkösuureiden mittaus- ja säteilyn mittauskojeet
Instrument för mätning av elektriska storhet och
strålning - Instruments for measuring electrical
quantities and radiations
- 8749 Kojeiden ja laitteiden osat ja tarvikkeet
Delar och tillbehör till instrument och apparater
Parts and accessories for instruments and apparatus
- 88 Valokuvauskojeet ja -tarvikkeet,kellot
Varor för fotografiskt bruk,ur
Photographic equipment,optical goods etc.
- 881 Kamerat yms. laitteet - Kameror o.d. apparater
Photographic apparatus and equipment n.e.s.
- 8811 Valokuvauskamerat ja salamavalolaitteet
Stilbildskameror och blixtljusapparater
Photographic cameras and flashlight apparatus
- 8812 Elokuvakamerat ja -projektorit - Kinokameror och
-projektorer - Cinematographic cameras and projectors
- 8813 Muut valokuvaus- ja elokuvaus- ja -laboratoriolaitteet
Andra fotografiska och kinematografiska apparater
Photographic and cinematographic apparatus n.e.s.
- 882 Valokuvaus- ja elokuvaustarvikkeet
Artiklar för foto- eller kinobruk
Photographic and cinematographic supplies
- 8821 Kemialliset valmisteet yms.valokuvauskäyttöön
Kemiska preparat o.d.för fotografiskt bruk
Chemical preparations for photographic uses
- 8822 Valokuvauslevyt ja -laakafilmit, valottamattomat
Fotografiska plåtar och bladfilmer, oexponerade
Photographic plates and film in the flat, unexposed
- 8823 Valokuvausfilmit rullina, valottamattomat
Fotografisk film i rullar, oexponerad
Photographic film in rolls, unexposed
- 8824 Valokuvauspapere, -pahvi yms., valottamattomat
Fotografiskt papper, papp o.d., oexponerade
Photographic paper, paperboard etc., unexposed
- 8825 Valokuvausfilmit yms., valotetut, kehittämättömät
Fotografisk film o.d., exponerad, icke framkallad
Photographic film etc., exposed, not developed
- 8826 Valokuvausfilmit yms., valotetut ja kehitetyt
Fotografisk film o.d., exponerad och framkallad
Photographic film etc., exposed and developed
- 883 Kehitetty elokuvafilmi - Framkallad kinofilm
Developed cinematographic film
- 8831 Elokuvafilmit, valotetut ja kehitetyt, väh. 35 mm
Kinofilm, exponerad och framkallad, bredd minst 35 mm
Cinematograph film, exposed and developed, width
35 mm or more
- 8839 Elokuvafilmit, valotetut ja kehitetyt, alle 35 mm
Kinofilm, exponerad och framkallad, bredd under 35 mm
Cinematograph film, exposed and developed, width
under 35 mm
- 884 Linssit, särmöt, peilit ym. optiset esineet
Linser, prismor o.a. optiska varor - Optical goods n.e.s
- 8841 Optiset kuidut, linssit, prismat yms.
Optiska fibrer, linser, prismor o.d.
Optical fibres, lenses, prisms n.e.s.
- 8842 Silmälasit yms. ja niiden kehukset - Glasögon o.d. och
delar till dessa - Spectacles and spectacle frames
- 8843 Kehystetyt linssit, prismat ym. optiset elementit
Linser, prismor o.a. optiska element
Lenses, prisms and other optical elements, mounted
- 885 Kellot - Ur - Watches and clocks
- 8853 Ranne- ja taskukellot, jalometallikuoriset
Armbandsur och fickur, med boett av ädel metall - Wrist
watches and pocket watches, with case of precious metal
- 8854 Muut ranne- ja taskukellot - Andra armbandsur och
fickur - Other wrist watches and pocket watches
- 8855 Ranne- ja taskukellojen täydelliset koneistot
Komplett verk till armbandsur och fickur
Watch movements, complete
- 8857 Muut kellot - Andra ur - Other clocks
- 8859 Muut ajanmittauslaitteet; kellojen osat
Andra apparater för tidsmätning; delar till ur
Time measuring equipment; parts for clocks and watches
- 89 Muut valmiit tavarat - Andra färdiga varor
Miscellaneous manufactured articles, n.e.s.
- 891 Aseet ja ampumatarvikkeet - Vapen och ammunition
Arms and ammunition
- 8911 Panssarivaunut yms. ja sota-aseet
Stridsvagnar o.d. och vapen för militärt bruk
Armoured fighting vehicles and arms of war
- 8912 Pommit, kranaatit, ohjukset, patruunat yms.
Bomber, granater, robotprojektiler, patroner o.d.
Bombs, grenades, missiles, cartridges etc.
- 8913 Muut aseet ja ampumisvälineet - Andra vapen och
ammunition - Non-military arms
- 8919 Aseiden osat ja tarvikkeet - Delar och tillbehör till
vapen - Parts and accessories of guns
- 892 Painotuotteet - Tryckalster - Printed matter
- 8921 Kirjat, lehtiset, kartat ja kartapallot
Böcker, broschyrer, kartor och glober
Books, pamphlets, maps and globes
- 8922 Sanoma- ja aikakauslehdet - Tidningar och tidskrifter
Newspapers and journals
- 8924 Posti- ja onnittelukortit, siirtokuvat
Brev- och lyckönskingskort, dekalkomanier
Postcards, greeting cards, transfers
- 8928 Muut painotuotteet - Andra tryckalster
Printed matter n.e.s.
- 893 Muovituotteet - Produkter av plast
Articles of plastics n.e.s.
- 8931 Kuljetukseen ja pakkaukseen käytettävät tavarat ja
sulkimet, muoviva - Artiklar och förslutningar för
transport och förpackning, av plast - Articles for the
conveyance or packing of goods and closures, of plastics

- 8932 Rakennustarvikkeet ja saniteettitavarat, muovia
Byggvaror och sanitetsgoods, av plast
Builders' ware and sanitary ware, of plastics
- 8933 Lattian- ym. päällysteet, talousesineet, muovia
Golveläggning- o. a. material, hushållsartiklar, av plast
Floor etc. coverings, household articles, of plastics
- 8939 Muut muovitavarat - Andra plastvaror
Articles of plastics, n.e.s.
- 894 Lastenvaunut, lelut, pelit, urheiluvälineet - Barnvagnar,
leksaker, spel, sportartiklar - Toys, sporting goods, etc.
- 8941 Lastenvaunut ja niiden osat - Barnvagnar och delar
till dessa - Baby carriages and parts thereof
- 8942 Lelut, pienoismallit ja palapelit
Leksaker, miniatyrmodeller och pussel
Toys, construction sets and puzzles
- 8943 Seurapelivälineet, pelilaitteet, biljardipelit yms.
Sällskapsspel, apparater för spel, biljardspel o.d.
Articles for funfair, parlour games, billiards etc.
- 8944 Juhla-, karnevaali- yms. huviesineet; joulukuusen
valaisimet - Fest-, karnevals- och andra underhåll-
ningsartiklar; julgransbelysningar - Festive, carnival
and other similar articles; Christmas tree decorations
- 8946 Karusellit, keinut ym. huvipuistovälineet
Karuseller, gungor o. a. utrustning för nöjesfält
Roundabouts, swings, other fairground amusements
- 8947 Urheilu- ja kalastusvälineet ja -tarvikkeet
Redskap och annan utrustning för sport eller fiske
Sports goods
- 895 Toimistotarvikkeet - Kontorsmateriel
Office and stationery supplies n.e.s.
- 8951 Toimistotarvikkeet, epäjaloa metallia - Kontorsartiklar,
av oädel metall - Office supplies, of metal
- 8952 Kynät ja niiden osat; liidut - Pennor och delar till
dessa; kriter - Pens and parts thereof; chalks
- 8959 Muut toimisto- ja kirjoitustarvikkeet
Andra kontors- och skrivningsartiklar
Other office and stationery supplies
- 896 Taideteokset, kokoelma- ja antiikkiesineet - Konstverk,
föremål för samlingar, antikviteter - Works of art etc.
- 8961 Maalaukset, piirustukset, pastellit ym., käsin tehdyt
Målningar, teckningar och pasteller o. a., handgjorda
Paintings, drawings, pastels etc. hand-made
- 8962 Alkuperäiskaiverukset, -painokset, -litografiat
Originalgravyrer, -stick och -litografier
Original engravings, prints and lithographs
- 8963 Alkuperäisveistokset ja -patsaat - Originalskulpturer
och -statyer - Original sculptures and statuary
- 8964 Posti- ja veromerkit yms., käytetyt tai uudet
(ei voimassa olevat) - Frimärken, skattemärken o.d.
använda eller nya (ej gångbara) - Postage or revenue
stamps, used or unused (not current)
- 8965 Eläin- ja kasvitieteelliset, numismaattiset ym. kokoelmat
Samlingar av zoologiskt, botaniskt, numismatiskt intresse
Collections of zoological, botanical, numismatic intresse
- 8966 Yli 100 vuotta vanhat antiikkiesineet
Antik med en ålder av över 100 år
Antiques of an age exceeding 100 years
- 897 Koruesineet, kulta- ja hopeasepäntuotteet - Bijouteri-
och guldsmedsprodukter - Gold, silver ware, jewellery
- 8972 Epäaidot korut - Bijouterier - Imitation jewellery
- 8973 Jalometallikorut, kulta- ja hopeasepän teokset yms.
Smycken av ädel metall, guld- och silversmedsvaror o.d.
Jewellery of precious metal, goldsmiths' and
silversmiths' wares
- 8974 Muut jalometallitavarat - Andra varor av ädel metall
Other articles of precious metal
- 898 Soittimet ja niiden osat, äänitallenteet
Musikinstrument och delar, inspelningsmedia
Musical instruments, recordings
- 8981 Pianot ja muut kielisoittimet
Pianon och andra stränginstrument
Pianos and other string musical instruments
- 8982 Muut soittimet - Andra musikinstrument
Other musical instruments
- 8984 Tallentamattomat magneettinauhat äänen
ym. tallennukseen
Oinspelade magnetband för inspelning av ljud o.d.
Unrecorded magnetic tapes for sound etc. recording
- 8985 Muu tallentamaton materiaali äänen ym. tallennukseen
Oinspelade media för inspelning av ljud o.d.
Other prepared unrecorded media for sound
etc. recording
- 8986 Ääni- ym. tallenteita sisältävät magneettinauhat
Magnetband med inspelningar av ljud o.a.
Magnetic tapes, recorded
- 8987 Äänilevyt ja muut ääni- ym. tallenteet
Skivor och andra inspelningar av ljud o.d.
Records and other recorded media for sounds etc.
- 8989 Soittimien osat ja tarvikkeet
Delar och tillbehör till musikinstrument
Parts and accessories of musical instruments
- 899 Muut valmiit tavarat - Andra färdiga varor
Miscellaneous manufactured articles n.e.s.
- 8991 Veisto- ja muoviluuaineesta valmistetut tavarat
Varor bearbetade av snidnings- och modellerings-
material - Articles of carving or moulding materials
- 8992 Tekokukat, -lehdet ja -hedelmät - Konstgjorda blommor,
blad och frukter - Artificial flowers, foliage and fruit
- 8993 Kynttilät, tulitikut, sytyttimet, tupakointivälineet ym.
Ljus, stenstickor, tändare o.a.
Candles, matches, lighters, smokers' requisites, etc.
- 8994 Sateen- ja päivänvarjot, kävelykepit yms.
Paraplyer och parasoller, promenadkäppar o.d.
Umbrellas, parasols, walking sticks and sim. articles
- 8996 Ortopediset välineet, kuulolaitteet yms. välineet
Ortopediska artiklar, hörapparater o.d.
Orthopaedic appliances, hearing aids etc.
- 8997 Kori- ja punontateokset, harjat, siveltimeet yms.
Korgarbeten, borstar, penslar o.d.
Basketware, wickerwork, brushes, etc.
- 8998 Napit, vetoketjut, kammat yms., mallinuket ym.
Knappar, blyxtlås, kammar, skyltdockor o.d.
Buttons, slide fasteners, combs, tailor's dummies etc.
- 8999 Muut valmiit tavarat - Andra färdiga varor
Manufactured goods n.e.s.
- 9 Muut tavarat - Övriga varor
Goods not classified elsewhere
- 96 Metallirahat (pl. kultaraha ja käypä raha)
Mynt (utom guldmünt och lagligt betalningsmedel)
Coin (not gold coin or legal)
- 961 Metallirahat (pl. kultaraha ja käypä raha)
Mynt (utom guldmünt och lagligt betalningsmedel)
Coin (not gold coin or legal)
- 97 Kulta, ei monetaarinen - Guld, icke monetärt
Gold, non-monetary
- 971 Kulta, ei monetaarinen - Guld, icke monetärt
Gold, non-monetary

Suomen virallinen tilasto

Sarjassa ovat aikaisemmin ilmestyneet seuraavat kauppatilastolliset julkaisut:

I Kauppa ja merenkulku

- 1-10 Suomen ulkomainen kauppa ja merenkulku vuosina 1856-65 (ruotsinkielinen, 2 osaa); 1866-70; 1871-75; 1876-78; 1879-80; 1881-82; 1883-84; 1885-86; 1887-88; 1889-90. Helsingissä 1866-93.
- 11-22 Suomen kauppa ja laivaliike Venäjän ja ulkovaltojen kanssa sekä tullilaitoksen ylöskanto vuosina 1891-1902. Helsingissä 1892-1903.

Ulkomaankauppa

Vuosijulkaisuja:

- 23-36 Suomen kauppa Venäjän ja ulkovaltojen kanssa sekä tullilaitoksen ylöskanto vuosina 1903-1916.
- 37-44 Suomen kauppa ulkovaltojen kanssa sekä tullilaitoksen kanto vuosina 1917-1924.
- 45-113 Ulkomaankauppa vuosina 1925-1993.

Kuukausijulkaisuja:

Suomen kauppa Venäjän ja ulkovaltojen kanssa. Tammikuu 1904-Joulukuu 1917.
Suomen ulkomaankauppa. Tammikuu 1918-Joulukuu 1924.
Ulkomaankauppa. Tammikuu 1925-Elokuu 1939; Tammikuu-Kesäkuu, Syyskuu ja Joulukuu 1942; Maaliskuu ja Kesäkuu-Joulukuu 1943; Tammikuu 1944-Joulukuu 1994.

Finlands officiella statistik

I serien har tidigare utkommit följande handelsstatistiska publikationer:

I Handel och Sjöfart

- 1-10 Finlands utrikeshandel och sjöfart åren 1856-65 (i 2 delar); 1866-70; 1871-75; 1876-78; 1879-80; 1881-82; 1883-84; 1885-86; 1887-88; 1889-90. Helsingfors 1866-93.
- 11-22 Finlands handel och sjöfart på Ryssland och utrikes orter samt uppbörden vid tullverket åren 1891-1902. Helsingfors 1892-1903.

Utrikeshandel

Årspublicationer:

- 23-36 Finlands handel på Ryssland och utrikes orter samt uppbörden vid tullverket åren 1903-1916.
- 37-44 Finlands handel på utrikes orter samt uppbörden vid tullverket åren 1917-1924.
- 45-113 Utrikeshandel åren 1925-1993.

Månadspublikationer:

Finlands handel på Ryssland och utrikes orter. Januari 1904-December 1917.
Finlands utrikeshandel. Januari 1918-December 1924.
Utrikeshandel. Januari 1925-Augusti 1939; Januari-Juni, September och December 1942; Mars och Juni-December 1943; Januari 1944-December 1994.

TULLIHALLITUS

Tilastotuotanto
ja -palvelu

Uudenmaankatu 1-5
PL 512
00101 Helsinki
Vaihde (90) 6141
Telefax (90) 614 2813

Lukusali
Tilastopalvelu
virka-aikana
9600-8501
8,95 mk/min + ppm
Ulkomaankaupan
tilastotietokanta (Ultika)
tiedustelut (90) 614 2217

TULLSTYRELSEN

Statistikproduktion
och -service

Nylandsgatan 1-5
PB 512
00101 Helsingfors
Växel (90) 6141
Telefax (90) 614 2813

Läsesalen
Statistikservice
under tjänstetid
9600-8501
8,95 mk/min+ls.a.
Databasen (Ultika)
för utrikeshandelsstatistiken
förfrågningar (90) 614 2217

**NATIONAL
BOARD OF CUSTOMS**
Statistics Production
and Service

Uudenmaankatu 1-5
P.O.B. 512
FIN-00101 Helsinki
Phone internat. + 358 0 6141
Fax + 358 0 614 2813

Statistics Library
Statistics service

Database (Ultika)
for foreign trade statistics
inquiry + 358 0 614 2217



KUSTANNUSTOIMINTA, PL 516, 00101 Helsinki, vaihde (90) 566 01. POSTIMYYNTI:
puh. (90) 566 0266, telekopio (90) 566 0380, teleksi 123458 vapk fi. VALTIKKA-
KIRJAKAUPAT HELSINGISSÄ: Annankatu 44, puh. (90) 566 0566, Eteläesplanadi 4,
puh. (90) 662 801.
FÖRLAGSVERKSAMHETEN; PB 516, 00101 Helsingfors, växel (90) 566 01. POSTFÖR-
SÄLJNINGEN: telefon (90) 566 0266, telefax (90) 566 0380, telex 123458 vapk fi.
VALTIKKA-BOKHANDLARNÄ I HELSINGFORS: Annegatan 44, telefon (90) 566 0566,
Södra Esplanaden 4, telefon (90) 662 801.
PUBLISHING DIVISION, P.O.B 516, FIN-00101 Helsinki, Finland, phone international
+358 0 566 01. MAIL ORDERS: phone international +358 0 566 0266, telefax
+358 0 566 0380, telex 123458 vapk fi. VALTIKKA-BOOKSHOPS IN HELSINKI:
Annankatu 44, phone (90) 566 0566, Eteläesplanadi 4, phone (90) 662 801.



9 789513 716912
ISBN 951-37-1691-0
ISSN 0789-7456