

SUOMEN VIRALLINEN TILASTO.

XXII.

# VAKUUTUSOLOT.

---

A.

15.

VAKUUTUSTARKASTAJAN KERTOMUS VAKUUTUSOLOISTA  
SUOMESSA VUONNA 1906.

COMPTE RENDU DE L'ÉTAT DE L'ASSURANCE EN  
FINLANDE, EN 1906.



HELSINGISSÄ, 1908.

SUOMEN VIRALLINEN TILASTO.

XXII.

# VAKUUTUSOLOT.

---

A.

15.

VAKUUTUSTARKASTAJAN KERTOMUS VAKUUTUSOLOISTA  
SUOMESSA VUONNA 1906.

---

COMPTE RENDU DE L'ÉTAT DE L'ASSURANCE EN  
FINLANDE, EN 1906.



HELSINGISSÄ,  
KEISARILLISEN SENAATIN KIRJAPAINOSSA,  
1908.

## Sisälllys:

|                                                  | Siv. |
|--------------------------------------------------|------|
| Johdatus . . . . .                               | 1.   |
| I. Henkivakuutus: . . . . .                      | 3.   |
| Tähän taulut 1—8.                                |      |
| II. Tapaturmavakuutus: . . . . .                 | 25.  |
| Tähän taulut 9—14.                               |      |
| III. Päloavakuutus: . . . . .                    | 39.  |
| Tähän taulut 15—21.                              |      |
| IV. Kuljetus- ja merivakuutus: . . . . .         | 46.  |
| Tähän taulut 22—25.                              |      |
| V. Lasivakuutus: . . . . .                       | 51.  |
| Tähän taulut 26—28.                              |      |
| VI. Eläinvakuutus: . . . . .                     | 53.  |
| Tähän taulut 29—30.                              |      |
| VII. Jälleenvakuutus: . . . . .                  | 55.  |
| Tähän taulut 31—32.                              |      |
| VIII. Vakuutus murtovarkautta vastaan: . . . . . | 56.  |
| Tähän taulut 33—34.                              |      |
| IX. Jälkikatsaus: . . . . .                      | 57.  |
| Yleisselitys ranskaksi . . . . .                 | I.   |

## Tilastolliset taulut:

### I. Henkivakuutus:

1. A—C. Vakuutuskanta Suomessa.
2. A—B. Kustannuksia Suomessa. Vakuutusrahasto suomalaisia vakuutuksia varten.
3. A—C. Suomessa toimivien yhtiöiden koko vakuutuskanta.
4. Vakuutuskannan vähennys.
5. Osakkeenomist. ja vakuutett. voittoosuudet.
6. Kuolleisuustaulut ja korkokanta. Odotettu ja todenperäinen kuolleisuus.
7. Voitto- ja tappiutilit.
8. Bilansit.

## Table des matières:

|                                                           | Page. |
|-----------------------------------------------------------|-------|
| Introduction . . . . .                                    | 1.    |
| I. Assurance sur la vie: . . . . .                        | 3.    |
| Tableaux 1—8.                                             |       |
| II. Assurance contre les accidents: . . . . .             | 25.   |
| Tableaux 9—14.                                            |       |
| III. Assurance contre l'incendie: . . . . .               | 39.   |
| Tableaux 15—21.                                           |       |
| IV. Assurance contre les risques de transports: . . . . . | 46.   |
| Tableaux 22—25.                                           |       |
| V. Assurance contre le bris des glaces: . . . . .         | 51.   |
| Tableaux 26—28.                                           |       |
| VI. Assurance contre la mortalité des bestiaux: . . . . . | 53.   |
| Tableaux 29—30.                                           |       |
| VII. Réassurance: . . . . .                               | 55.   |
| Tableaux 31—32.                                           |       |
| VIII. Assurance contre le vol: . . . . .                  | 56.   |
| Tableaux 33—34.                                           |       |
| IX. Récapitulation: . . . . .                             | 57.   |
| Résumé français . . . . .                                 | I.    |

## Tableaux statistiques:

### I. Assurance sur la vie:

1. A—C. État en Finlande.
2. A—B. Frais en Finlande. — Réserve mathématique pour les assur. finlandaises.
3. A—C. État général des compagnies opérant en Finlande.
4. Extinctions.
5. Bénéfices des actionnaires et des assurés.
6. Tables de mortalité et du taux d'intérêt. — Mortalité présumée et réelle.
7. Comptes des profits et pertes.
8. Bilans.

## II. Tapaturmavakuutus:

9. A—B. Työväenvakuutus lain mukaan jouluk. 5 p:ltä 1895.
10. Vapaaehtoinen vakuutus.
11. Elinkorko- ja vakuutusmaksurahastojen laskeamisen perusteet.
12. Voitto- ja tappiotilit.
13. Bilansit.
14. Osakeyhtiö Securitas.

## III. Palovakuutus:

15. Suomessa toimivien osakeyhtiöiden koko vakuutussumma. — Vakuutusmaksu- ja vahinkorahastot.
16. Osakeyhtiöt: Voitto- ja tappiotilit.
17. » Bilansit.
18. » Vakuutuskanta Suomessa.
19. Keskin. yhtiöt: Vakuutuskanta Suomessa.
20. » » Voitto- ja tappiotilit.
21. » » Bilansit.

## IV. Kuljetusvakuutus:

22. Vakuutusmaksu- ja vahinkorahastot.
23. Voitto- ja tappiotilit.
24. Bilansit.
25. Vakuutusmaksut, vahingot, y. m. Suomessa.

## V. Lasivakuutus:

26. Vakuutuskanta Suomessa.
27. Voitto- ja tappiotilit.
28. Bilansit.

## VI. Eläinvakuutus:

29. Vakuutuskanta Suomessa.
30. A. Voitto- ja tappiotilit.  
B. Bilansit.

## VII. Jälleenvakuutus:

31. Voitto- ja tappiotilit.
32. Bilansit.

## VIII. Murtovarkausvakuutus:

33. A. Vakuutuskanta Suomessa.  
B. Voitto- ja tappiotili.
34. Bilansi.

## II. Assurance contre les accidents:

9. A—B. Assurance des ouvriers selon la loi donnée le 5 déc. 1895.
10. Assurance libre.
11. Base du calcul des réserves des rentes viagères et des primes.
12. Comptes des profits et pertes.
13. Bilans.
14. La compagnie Securitas.

## III. Assurance contre l'incendie:

15. Sommes totales assurées par les compagnies par actions opérant en Finlande. — Réserves des risques et pour sinistres.
16. Comp. p. act.: Comptes des profits et pertes.
17. » » » Bilans.
18. » » » État en Finlande.
19. Sociétés mutuelles: État en Finlande.
20. » » Compt. des prof. et pert.
21. » » Bilans.

## IV. Assurance contre les risques de transport:

22. Réserves des risques et pour sinistres.
23. Comptes des profits et pertes.
24. Bilans.
25. Primes et paiements en Finlande.

## V. Assurance contre le bris des glaces:

26. État en Finlande.
27. Comptes des profits et pertes.
28. Bilans.

## VI. Assurance contre la mortalité des bestiaux:

29. État en Finlande.
30. A. Comptes des profits et pertes.  
B. Bilans.

## VII. Réassurance:

31. Comptes des profits et pertes.
32. Bilans.

## VIII. Assurance contre le vol:

33. A. État en Finlande.  
B. Compte des profits et pertes.
34. Bilan.

## Korjauksia.

3. sivun 29. rivillä lue 14 eikä 13.

43. » 3. » » 83,259,645 » 93,259,645.

10. taulu Turun työv. tap. vak. yhtiö: poistetaan 3. ja 4. sarakkeesta merkki 4).

## Alamainen kertomus Suomen vakuutusoloista vuonna 1906, vakuutustarkastajan antama.

Tämä alamainen kertomus Suomen vakuutusoloista vuonna 1906 on sekin laadittu saman ohjelman mukaan kuin 1892 vuoden jälkeen säännöllisesti julkaistut vuosikertomukset vakuutustoiminnasta maassa. Varsinkin on yhdenmukaista ohjelmaa noudatettu tilastollisissa tauluissa, joiden avulla näin ollen voidaan arvostella kehitystä niiden 15 vuoden kuluessa, joilta säännöllistä tilastoa maamme tärkeimmistä vakuutusoloista on saatavana.

Vaikka tämä tilasto muutamissa kohden kaipaisi uudistamista ja täydentämistä, en ole tahtonut siihen vielä tänäkään vuonna ryhtyä, koska paraikaa työskentelevä yleinen tilastokomitea toivottavasti pian saa tilaisuuden käsitellä vakuutustilastoa.

Teksti ja taulut jakautuvat seuraaviin osastoihin, jotka valaisevat kukin kohdaltaan Suomessa esiintyviä vakuutusmuotoja:

- I. Henkivakuutus.*
- II. Tapaturmavakuutus.*
- III. Palovakuutus.*
- IV. Kuljetus- ja merivakuutus.*
- V. Lasivakuutus.*
- VI. Eläinvakuutus.*
- VII. Jälleenvakuutus.*
- VIII. Vakuutus murtovarkautta vastaan.*

Vuonna 1906 vakuutusosalalla tapahtuneista muutoksista mainittakoon seuraavat tärkeimpinä:

helmikuun 16. päivänä vahvistettiin »Keskinäisen kansanvakuutusyhtiön Kansan» säännöt;

huhtikuun 28. päivänä sai »Svenska lifförsäkringsbolaget» toimiluvan Suomessa;

toukokuun 17. päivänä sai vakuutusosakeyhtiö »Providentia» oikeuden vakuuttaa myöskin purjealuksia ja mootoriveneitä;

joulukuun 6. päivänä sai jälleenvakuutusosakeyhtiö »Verdandi» oikeuden laajentaa jälleenvakuutusliikettään muillekin vakuutusaloille kuin palovakuutuksiin.

Tekstiosastossa on tilastollisen ainehaston johdolla tehty yleiskatsaus vuoden toiminnan tulokseen ja osotettu tämän suhdetta edellisten vuosien liikkeeseen.

Viimeisessä osastossa esitetään otsakkeella »Jälkikatsaus» yleisiä huomautuksia edellisissä osastoissa käsiteltyjen vakuutusolojen tuloksista.

Kun vakuutustarkastajan tehtävää ei vielä ole ulotettu kaikkien keskinäisyydelle perustettujen kotimaisten vakuutuslaitosten toimintaan, ei tätä ole voitu tilastollisessa esityksessä täydellisesti käsitellä. Näin ollen annetaan näistä yhtiöistä osaksi tauluosastossa, osaksi ainoastaan tekstiosastossa muutamia yleisiä tietoja, jotka julkaistuna ovat olleet saatavissa tai joita muuten on voitu hankkia.

Kertomusten B-sarjassa julkaistaan erikseen tietoja niistä keskinäisistä paloja eläinvakuutusyhtiöistä, joiden toiminta käsittää pienempää osaa maata kuin kokonaista lääniä.

Kuten ennenkin ovat *venäläiset yhtiöt* edelleen vapautetut velvollisuudesta antaa tietoja toiminnastaan Suomessa, jota siis ei voida tilastollisessa esityksessä käsitellä.

Sattuneen sairauden takia on tämän kertomuksen julkaiseminen myöhästynyt.

Helsingissä tammikuun 31. päivänä 1908.

Onni Hallstén.

## I. Henkivakuutus.

Oikeutta henkivakuutusliikkeen harjoittamiseen Suomessa omisti 1906 vuoden alussa 3 kotimaista ja 19 ulkomaista yhtiötä. Kolmas kotimainen henkivakuutusyhtiö, »Fennia», jonka säännöt vahvistettiin marraskuun 23. päivänä 1905, aloitti liikkeensä huhtikuun alussa. Koska yhtiön ensimmäinen tilivuosi päättyy vasta 1907 vuoden lopussa, otetaan tässä kertomuksessa ainoastaan huomioon muutamia yhtiön antamia vakuutuskantaa koskevia tilastollisia tietoja. »Keskinäinen kansanvakuutusyhtiö Kansa» ei ole vuonna 1906 aloittanut liikettään.

Kaikki täällä toiminta-oikeutta omistavat yhtiöt luetellaan seuraavalla sivulla olevassa taulussa, jossa sitä paitsi mainitaan laitoksen perustamisvuosi, vuosi, jolloin sen liike Suomessa alkoi, sekä ulkomaisista yhtiöistä pääasiamiston haltija ja paikka, päivä, jolloin annettiin toimilupa Suomessa, sekä päivä, jolloin pääasiamiehen valtakirja julkaistiin virallisissa lehdissä. Laitokset ovat järjestetyt kotimaansa ja kussakin ryhmässä ikänsä mukaan. Eri sarakkeessa osotetaan kirjaimella *O* että laitos on osakeyhtiö, kirjaimella *K* että se on perustettu tahi muuttunut keskinäiseksi sekä kirjaimilla *O + K* että se on perustettu osakepääomalle, joka vähitellen arvotetaan suoritettavaksi, niin että laitos aikanaan tulee muuttumaan keskinäiseksi yhtiöksi.

Ulkomaisista yhtiöistä eivät kuitenkaan kaikki tätä nykyä ota osaa varsinaiseen vakuutustyöhön. Siten on saksalainen yhtiö *Wilhelma* jo vuonna 1899 lakkauttanut liikkeensä Suomessa, eivätkä englantilaiset yhtiöt *Standard*, *Star* ja *Gresham* eikä amerikalainen yhtiö *Equitable* ole tilivuotena hankkineet uusia vakuutuksia, vaan ovat ne rajoittaneet toimensa Suomessa ainoastaan niihin toimenpiteisiin, jotka ovat olleet tarpeen aikaisemmin päätettyihin, vielä voimassa oleviin vakuutussopimuksiin nähden. Hollantilainen yhtiö „*Algemeene Maatschappij van Levensverzekering en lijfrente*“, jonka pääasiamiehen valtakirja on julkaistu virallisessa lehdessä 7/11 1900, ei ole puolestaan vielä vuonna 1906 ryhtynyt vastaanottamaan vakuutuksia. Kilpailemassa kolmen kotimaisen yhtiön kanssa oli siis jällellä tilivuonna 1906 itse asiassa ainoastaan 13 ulkomaista yhtiötä.

Näiden ohella toimii maassamme muutamia venäläisiä henkivakuutusyhtiöitä, joiden toiminnasta ei kuitenkaan lähempää tietoja ole vakuutustarkastajalle annettu.

## Henkivakuutuslaitoksia.

| Laitos.                                                                   | Osa- tai keskinäinen yhtiö. | Perustamistvuosi. | Päättämät vuorokausia Suomessa ym. muista. | Päätoimisto.                                                                 | Lupa myönnetty.        | Pääasiamehen valtakirja julkaistu. |
|---------------------------------------------------------------------------|-----------------------------|-------------------|--------------------------------------------|------------------------------------------------------------------------------|------------------------|------------------------------------|
| <b>Suomalaisia yhtiöitä.</b>                                              |                             |                   |                                            |                                                                              |                        |                                    |
| Kaleva, Helsinki . . . . .                                                | O                           | 1874              | 1874                                       | Pääkonttori, Helsinki.                                                       | 18 <sup>2/8</sup> 74   | —                                  |
| Suomi, » . . . . .                                                        | K                           | 1890              | 1890                                       | » »                                                                          | 18 <sup>19/12</sup> 89 | —                                  |
| Fennia, Turku . . . . .                                                   | O+K                         | 1905              | 1906                                       | » Turku.                                                                     | 19 <sup>22/11</sup> 05 | —                                  |
| Kansa, Helsinki . . . . .                                                 | K                           | 1906              | —                                          | » Helsinki.                                                                  | 19 <sup>16/2</sup> 06  | —                                  |
| <b>Ruotsalaisia yhtiöitä.</b>                                             |                             |                   |                                            |                                                                              |                        |                                    |
| Skandia, Tukholma . . . . .                                               | O                           | 1855              | 1856                                       | Toimin. Schildt & Hallberg, H.ki.                                            | 18 <sup>27/11</sup> 91 | 18 <sup>3/12</sup> 91              |
| Svea, Göteborg . . . . .                                                  | O                           | 1867              | 1875                                       | Herra J. N. Carlander, »                                                     | 18 <sup>11/2</sup> 92  | 18 <sup>5/3</sup> 92               |
| Nordstjernan, Tukholma . . . . .                                          | O                           | 1872              | 1872                                       | » K. Elmgren, <sup>1)</sup> »                                                | 18 <sup>27/11</sup> 91 | 18 <sup>3/12</sup> 91              |
| Thule, » . . . . .                                                        | O                           | 1873              | 1874                                       | » H. Smedslund, »                                                            | 18 <sup>27/11</sup> 91 | 19 <sup>30/5</sup> 06              |
| Victoria, » . . . . .                                                     | O                           | 1883              | 1885                                       | » E. A. Hjelt, »                                                             | 18 <sup>3/12</sup> 91  | 18 <sup>11/1</sup> 92              |
| Skåne, Malmö . . . . .                                                    | O                           | 1884              | 1884                                       | » C. F. Carlander, »                                                         | 18 <sup>11/2</sup> 92  | 18 <sup>24/3</sup> 92              |
| Allmänna Lifförsäkringsbolaget, Tukholma . . . . .                        | O+K                         | 1887              | 1888                                       | » C. F. Maury, »                                                             | 18 <sup>6/11</sup> 93  | 19 <sup>22/7</sup> 02              |
| Svenska Lifförsäkringsbolaget, Tukholma . . . . .                         | O+K                         | —                 | 1906                                       | » Alex. Lundström, <sup>2)</sup> »                                           | 19 <sup>28/4</sup> 06  | 19 <sup>28/4</sup> 06              |
| <b>Englantilaisia yhtiöitä.</b>                                           |                             |                   |                                            |                                                                              |                        |                                    |
| Standard, Edinburg . . . . .                                              | O                           | 1832              | 1897                                       | » Alex. F. Lindberg, »                                                       | 18 <sup>22/1</sup> 97  | 19 <sup>18/5</sup> 04              |
| Northern, Lontoo . . . . .                                                | O                           | 1836              | 1852                                       | Tn. Lindelöf & Wennerberg, »                                                 | 18 <sup>27/11</sup> 91 | 19 <sup>1/8</sup> 00               |
| Star, » . . . . .                                                         | O                           | 1843              | 1891                                       | Herra O. Franck, »                                                           | 18 <sup>17/12</sup> 91 | 19 <sup>19/5</sup> 04              |
| Gresham, » . . . . .                                                      | O                           | 1848              | 1894                                       | » Alex. F. Lindberg, »                                                       | 18 <sup>23/4</sup> 94  | 19 <sup>1/10</sup> 04              |
| <b>Saksalaisia yhtiöitä.</b>                                              |                             |                   |                                            |                                                                              |                        |                                    |
| Deutsche Lebensversicherungs-Gesellschaft in Lübeck . . . . .             | O                           | 1828              | 1834                                       | » E. Fazer, »                                                                | 18 <sup>17/5</sup> 92  | 18 <sup>2/2</sup> 98               |
| Victoria, Berlin . . . . .                                                | O                           | 1853              | 1881                                       | » O. Stiefel, Viipuri.                                                       | 18 <sup>7/4</sup> 92   | 19 <sup>16/1</sup> 05              |
| Germania, Stettin . . . . .                                               | O                           | 1857              | 1893                                       | » F. Stamer, Helsinki.                                                       | 18 <sup>17/10</sup> 92 | 19 <sup>18/1</sup> 05              |
| Wilhelma, Magdeburg . . . . .                                             | O                           | 1872              | 1893                                       | On 1899 lakkauttanut asioimist. Edustaja: Herra Alex. F. Lindberg, Helsinki. | 18 <sup>25/5</sup> 93  | —                                  |
| <b>Ranskalainen yhtiö.</b>                                                |                             |                   |                                            |                                                                              |                        |                                    |
| l'Urbaine, Paris . . . . .                                                | O                           | 1865              | 1890                                       | Herra C. von Knorring, H.ki.                                                 | 18 <sup>23/2</sup> 93  | 18 <sup>11/8</sup> 93              |
| <b>Hollantilainen yhtiö.</b>                                              |                             |                   |                                            |                                                                              |                        |                                    |
| Algemeene Maatschappij van Levensverzekering en lijfrente, Amsterdam      | O                           | 1880              | —                                          | » Alex. Wolff, »                                                             | 18 <sup>26/10</sup> 99 | 19 <sup>1/11</sup> 00              |
| <b>Amerikalaisia yhtiöitä.</b>                                            |                             |                   |                                            |                                                                              |                        |                                    |
| Mutual Life Insurance Company, New-York . . . . .                         | K                           | 1842              | 1890                                       | » Alex. F. Lindberg, »                                                       | 18 <sup>25/5</sup> 92  | 18 <sup>9/9</sup> 92               |
| Equitable Life Insurance Company of the United States, New-York . . . . . | O                           | 1859              | 1885                                       | » Ernst Tollander, »                                                         | 18 <sup>26/5</sup> 93  | 18 <sup>27/6</sup> 93              |

<sup>1)</sup> Heinäkuun 11. päivästä 1907 on yhtiön pääasiamies toiminimi *Elmgren & Kumpp.* Helsingissä.

<sup>2)</sup> Huhtikuun 11. päivästä 1907 on yhtiön pääasiamies Herra Konsuli *Oscar Wikeström* Turussa.

*Henki- ja pääomavakuutusta*, siihen luettuna *myötijäisvakuutustakin*, tilivuotena 1906 valaisee alempana oleva taulu. Koska tässä on tarkoituksena selvittää *kotimaista* vakuutuskantaa, ovat ulkomailta saadut vakuutukset ja jälleenvakuutukset vähennetyt kotimaisten yhtiöiden luvuista, sekä myöskin, kaksinkertaisen laskemisen välttämiseksi, kotimaisten yhtiöiden väliset jälleenvakuutukset.

Paitsi kotimaisia ja ulkomaisia yhtiöitä koskevia lukuja on samoin kuin ennenkin tähän otettu likimääräisiä tietoja venäläisten yhtiöiden suomalaisesta vakuutuskannasta. Vaikka ei voidakaan tässä kohden esittää tarkkoja lukuja, lienee kumminkin sopiva mainita niitä tässä yleiskatsauksessa.

Niistä vakuutuksista, jotka aikoinaan ovat päätetyt sellaisissa ulkomaisissa yhtiöissä, joilla ennen on ollut asiamiehiä maassamme tahi jotka tilapäisesti ovat täällä toimineet, on vielä jällellä pienempi, ehkä muutamaan sataantuhanteen markkaan nouseva määrä, ja on tämä otettu yhteen lukuun venäläisten yhtiöiden kanssa.

| Laitoksia.                            | Kanta jouluk.<br>31. p. 1905.<br><i>Smc.</i> | Lisäys v. 1906.<br><i>Smc.</i> | Kanta jouluk.<br>31. p. 1906.<br><i>Smc.</i> |
|---------------------------------------|----------------------------------------------|--------------------------------|----------------------------------------------|
| Kotimaisia . . . . .                  | 205,314,008                                  | 33,783,905                     | 239,097,913                                  |
| Ulkomaisia . . . . .                  | 74,038,823                                   | 1,988,875                      | 76,027,698                                   |
| Yhteensä                              | 279,352,831                                  | 35,772,780                     | 315,125,611                                  |
| Venäläisten yhtiöiden likimäär. summa | 10,000,000                                   | —                              | 10,000,000                                   |
| Suomen koko vakuutuskanta. . . . .    | 289,352,831                                  | 35,772,780                     | 325,125,611                                  |

Vakuutuskannan suoranainen lisäys on ollut noin 16,586,000 markkaa suurempi kuin vuonna 1905. Suomalaisien yhtiöiden suoranainen lisäys on puolestaan ollut noin 14,890,000 markkaa suurempi kuin vuonna 1905 ja ulkomaisten, venäläisiä yhtiöitä lukuun ottamatta, noin 1,693,000 markkaa suurempi kuin vuonna 1905.

Jos tarkastetaan eri ulkomaisten yhtiöiden vakuutuskannan muutokset, nähdään taulusta 1 A että yhden ruotsalaisen, kolmen englantilaisen, kolmen saksalaisen, yhden ranskalaisen ja kahden amerikalaisen eli kymmenen yhtiön vakuutussumma on vuoden kuluessa vähentynyt yhteensä noin 946,000 markkaa, kun sitä vastoin seitsemän ruotsalaisen ja yhden saksalaisen, eli kahdeksan yhtiön vakuutussumma on kasvanut 2,935,000 mk, joten ulkomaisten yhtiöiden, venäläisiä yhtiöitä lukuun ottamatta, koko toiminnan lopputuloksena on noin 1,989,000 markan nousu.

Seuraavassa taulussa olevat luvut valaisevat suomalaisten ja ulkomaisten yhtiöiden vakuutuskannan kasvamista vuosina 1893—1906. Kun venäläisistä yhtiöistä ei ole käytettävänä varmoja tietoja, ei voida niitä tässä ottaa lukuun.

| Vuosi.         | Suoranainen kasvaminen. |                    |            | Kasvaminen %:ssa kunkin ryhmän vakuutuskannasta vuoden alussa. |                    |                    |
|----------------|-------------------------|--------------------|------------|----------------------------------------------------------------|--------------------|--------------------|
|                | Suomalaiset yhtiöt.     | Ulkomaiset yhtiöt. | Summa.     | Suomalaiset yhtiöt.                                            | Ulkomaiset yhtiöt. | Molemmat yhteensä. |
| 1893 . . . . . | 6,909,411               | + 2,591,465        | 9,500,876  | 11.3                                                           | + 5.8              | 8.9                |
| 1894 . . . . . | 7,397,638               | + 3,006,581        | 10,404,219 | 10.9                                                           | + 6.3              | 9.0                |
| 1895 . . . . . | 9,553,953               | + 3,011,212        | 12,565,165 | 12.7                                                           | + 5.9              | 9.9                |
| 1896 . . . . . | 10,597,182              | + 5,190,473        | 15,787,655 | 12.5                                                           | + 10.9             | 11.4               |
| 1897 . . . . . | 9,559,206               | + 4,376,303        | 13,935,509 | 10.2                                                           | + 7.4              | 9.0                |
| 1898 . . . . . | 9,444,508               | + 5,840,683        | 15,285,191 | 9.0                                                            | + 9.2              | 8.9                |
| 1899 . . . . . | 9,602,042               | + 1,769,074        | 11,351,116 | 8.4                                                            | + 2.5              | 6.2                |
| 1900 . . . . . | 10,734,121              | + 531,503          | 11,265,624 | 8.7                                                            | + 0.7              | 5.8                |
| 1901 . . . . . | 10,684,700              | + 523,417          | 11,208,117 | 8.0                                                            | + 0.7              | 5.5                |
| 1902 . . . . . | 10,417,088              | + 861,407          | 11,278,795 | 7.2                                                            | + 1.2              | 5.2                |
| 1903 . . . . . | 12,913,121              | + 1,036,020        | 13,949,141 | 8.5                                                            | + 1.4              | 6.1                |
| 1904 . . . . . | 17,595,870              | — 84,876           | 17,510,994 | 10.4                                                           | — 0.1              | 7.2                |
| 1905 . . . . . | 18,890,785              | + 295,774          | 19,186,561 | 10.1                                                           | + 0.4              | 7.4                |
| 1906 . . . . . | 33,783,905              | + 1,988,875        | 35,772,780 | 16.5                                                           | + 2.7              | 12.8               |

Tästä nähdään että sekä koko vakuutuskannan että suomalaisten yhtiöiden vakuutuskannan absolutinen lisäys on vuonna 1906 ollut suurempi kuin koskaan ennen. Samoin on koko vakuutuskannan ja suomalaisten yhtiöiden lisäysprosentti suurempi kuin minään vuonna, josta tilastoa on saatavana. Ulkomaisten yhtiöiden vakuutuskannan sekä absolutinen lisäys että lisäysprosentti on myöskin suurempi kuin minään vuonna 1898 jälkeen. Tämä on osaksi seurauksena siitä, että Svenska lifförsäkringsbolaget niminen yhtiö on, ennenkuin se sai toimintaoikeuden Suomessa, pääkonttorissaan pitkin vuosia vastaanottanut ja ruotsalaiseen vakuutuskantaansa lukenut 972,520 markan vakuutussumman, jonka se nyt, toimiluvan saatuaan, on siirtänyt suomalaiseen vakuutuskantaan. Molemmilla kotimaisilla yhtiöillä on ollut suuri absolutinen lisäys, nousten Kalevan noin 5.3 miljonaan markkaan ja Suomen noin 22.9 miljonaan markkaan. Fennia yhtiön vakuutuskanta on 9 kuukauden toiminnan aikana kasvanut noin 5.9 miljonaan markkaan.

Vakuutettujen henkilöiden lukua ei voida tarkalleen esittää, koska muutamit ulkomaiset yhtiöt äsken mainitun luvun asemasta ilmoittavat annettujen henkivakuutuskirjojen luvun ja koska sama henkilö on voinut ottaa vakuutuksia

kahdessa tahi useammassa eri yhtiössä. Tämä luku ei siis saata täysin nousta taulussa I A ilmoitettuun lukuun, eli 81,059 henkeen. Alla esitetään miten puheena oleva luku on vuosittain kasvanut viimeisten 10 vuoden kuluessa, ja koskee äsken mainittu huomautus kaikkia näitä lukuja:

|                       |                  |
|-----------------------|------------------|
| Vuonna 1897 . . . . . | oli lisäys 3,981 |
| » 1898 . . . . .      | » » 3,954        |
| » 1899 . . . . .      | » » 3,837        |
| » 1900 . . . . .      | » » 3,747        |
| » 1901 . . . . .      | » » 4,425        |
| » 1902 . . . . .      | » » 3,466        |
| » 1903 . . . . .      | » » 4,488        |
| » 1904 . . . . .      | » » 5,302        |
| » 1905 . . . . .      | » » 5,545        |
| » 1906 . . . . .      | » » 9,142        |

Nämä luvut osottanevat riittävästi että vaikka viimeisten vuosien aikana vakuutettujen henkilöiden luku on entistään nopeammin kohonnut, henkivakuutus ei vielä ole tunkeutunut läheskään niin laajalle kuin olisi syytä toivoa.

Ulkomaisissa yhtiöissä vakuutettujen henkilöiden luku oli 1906 vuoden lopussa noin 12,000, muodostaen siis noin 15 % vakuutettujen henkilöiden luvusta. Vertauksen vuoksi mainittakoon että Ruotsissa, jossa henkivakuutettujen henkilöiden luku on noin seitsemän kertaa suurempi kuin meillä, ulkomaisissa yhtiöissä otettujen vakuutuksien luku nousee ainoastaa noin 14,500:een.

Alla esitetään muutamia lukuja, joista nähdään miten kutakin vakuutettua henkeä kohti tulevan henkivakuutussumman keskimäärä on 15 vuoden kuluessa muuttunut, ja mainitaan nämä luvut 1891, 1896, 1901 ja 1906 vuoden loppuun nähden:

|                              | 1891.    | 1896.    | 1901.    | 1906.    |
|------------------------------|----------|----------|----------|----------|
| Suomalaiset yhtiöt . . . . . | 5,934 mk | 4,039 mk | 3,531 mk | 3,563 mk |
| Erikseen: Kaleva . . . . .   | 6,657 »  | 4,998 »  | 4,532 »  | 4,081 »  |
| Suomi . . . . .              | 4,850 »  | 3,471 »  | 3,136 »  | 3,387 »  |
| Fennia . . . . .             | — »      | — »      | — »      | 3,650 »  |
| Ulkomaiset yhtiöt . . . . .  | 6,941 »  | 6,476 »  | 6,281 »  | 6,253 »  |

Tästä nähdään että yhdelle hengelle tulevan vakuutussumman keskimäärä on ulkomaisissa yhtiöissä pienentynyt puheena olevain viidentoista vuoden kuluessa jonkun verran, mutta että vastaava luku kotimaisten yhtiöiden liikkeessä on alentunut paljon suuremmassa määrässä.

Vakuutusyhtiöt Kaleva ja Suomi ottivat 1901 vuoden kuluessa käytettävien vakuutusmuotojensa joukkoon henkivakuutusta ilman edellä käypää lää-

käräntutkimusta, jonka kautta pienten vakuutusten hankkiminen helpotetaan, koska varsinkin näissä lääkärintutkimuksen aiheuttama maksu on tuntuvasti vakuutetuille korottanut ensi vuoden vakuuttamiskustannuksia. Mutta mitään erityistä luottamusta kansassa ei tämä vakuutusmuoto kuitenkaan vielä ole saavuttanut. Kalevan tähän kuuluva vakuutussumma nousi näet 1906 vuoden lopussa 644,387 markkaan ja Suomen 1,781,900 markkaan. Mitättömäksi tekemiset vuonna 1906 olivat Kalevassa 43,140 mk, josta 7,140 mk on maksettu kuolemantapausten johdosta. Suomi-yhtiössä joutui mitättömäksi 80,940 mk:n vakuutussumma, josta 4,804 mk kuolemantapausten takia. Vuoden 1906 kuudessa on Kalevan vakuutuskanta tällä alalla kasvanut 51,425 mk ja Suomen 191,060 mk.

Suomalaisen vakuutuskannan kasvamisen sekä sen jakautumisen kotimaisten ja ulkomaisten yhtiöiden kesken osottavat seuraavaan tauluun otetut luvut, jotka ilmoittavat vakuutuskannan absolutiset luvut Suomen markkoissa kaikilta niiltä vuosilta, joista järjestetty vakuutustilasto on meillä saatavissa, ja ryhmitetään sen ohessa ulkomaiset yhtiöt kotimaansa mukaan.

| V u o s i.    | Vakuutuskanta Suomessa joulukuun 31. päivänä. |                       |                                                          |            |            |           |                     |
|---------------|-----------------------------------------------|-----------------------|----------------------------------------------------------|------------|------------|-----------|---------------------|
|               | Suomalaiset<br>yhtiöt.                        | Ulkomaiset<br>yhtiöt. | Ulkomaiset yhtiöt ryhmitettyinä kansallisuutensa mukaan. |            |            |           |                     |
|               |                                               |                       | Ruotsal.                                                 | Englantil. | Saksalais. | Ranskal.  | Amerika-<br>laiset. |
| 1892. . . . . | 60,943,730                                    | 44,960,740            | 29,532,955                                               | 2,108,825  | 2,491,328  | 5,687,732 | 5,139,900           |
| 1893. . . . . | 67,853,141                                    | 47,872,685            | 30,489,988                                               | 2,892,175  | 3,837,356  | 4,248,366 | 6,405,000           |
| 1894. . . . . | 75,250,779                                    | 50,879,266            | 31,665,995                                               | 3,884,825  | 4,408,824  | 4,286,622 | 6,633,000           |
| 1895. . . . . | 84,804,732                                    | 53,829,455            | 33,914,264                                               | 4,601,230  | 4,841,368  | 4,163,902 | 6,308,691           |
| 1896. . . . . | 95,401,914                                    | 59,019,928            | 37,485,108                                               | 5,214,225  | 5,282,903  | 4,776,178 | 6,259,514           |
| 1897. . . . . | 104,961,120                                   | 63,487,522            | 40,358,121                                               | 5,714,500  | 5,507,221  | 5,261,775 | 6,645,905           |
| 1898. . . . . | 114,405,628                                   | 69,328,205            | 44,078,913                                               | 5,515,225  | 6,233,878  | 5,971,451 | 7,528,738           |
| 1899. . . . . | 124,007,670                                   | 71,078,106            | 45,150,913                                               | 4,898,225  | 6,453,951  | 6,375,777 | 8,199,240           |
| 1900. . . . . | 134,741,791                                   | 71,602,535            | 46,194,528                                               | 4,027,950  | 6,225,151  | 5,909,838 | 9,245,068           |
| 1901. . . . . | 145,426,492                                   | 71,957,309            | 46,386,720                                               | 3,879,465  | 5,877,570  | 5,839,201 | 9,974,353           |
| 1902. . . . . | 155,914,232                                   | 72,791,903            | 47,124,391                                               | 3,756,901  | 5,787,955  | 5,420,748 | 10,701,868          |
| 1903. . . . . | 168,827,353                                   | 73,827,923            | 48,480,394                                               | 3,322,650  | 5,801,531  | 5,316,700 | 10,906,648          |
| 1904. . . . . | 186,423,223                                   | 73,743,047            | 48,880,438                                               | 3,103,000  | 5,663,486  | 5,171,810 | 10,924,313          |
| 1905. . . . . | 203,314,008                                   | 74,038,823            | 49,006,763                                               | 2,943,325  | 5,574,656  | 5,367,725 | 11,146,354          |
| 1906. . . . . | 239,097,913                                   | 76,027,698            | 51,860,379                                               | 2,753,325  | 5,498,442  | 5,365,414 | 10,550,138          |

Tästä nähdään että, jos venäläistenkin yhtiöiden ainoastaan arvioimalla tunnettu vakuutuskanta otetaan lukuun, koko vakuutuskanta vuosien 1892, 1897, 1902, 1905 ja 1906 lopussa jakaantui seuraavalla tavalla:

|                                   | 1892.  | 1897.  | 1902.  | 1905.  | 1906.  |
|-----------------------------------|--------|--------|--------|--------|--------|
| Suomalaisille yhtiöille . . . . . | 51.5 % | 55.7 % | 65.2 % | 70.9 % | 73.5 % |
| Ulkomaisille » . . . . .          | 37.9 » | 33.6 » | 30.5 » | 25.6 » | 23.4 » |
| Venäläisille » . . . . .          | 10.6 » | 10.7 » | 4.3 »  | 3.5 »  | 3.1 »  |

Tästä selviää että kotimaiset yhtiöt tosin ovat askele askeleelta voittaneet alaa vakuutuskannan suuruuteen nähden, mutta että ulkomaisten yhtiöiden hallussa edelleen on hyvinkin huomattava suomalaisen vakuutuskannan osa.

Kotimaisten yhtiöiden vakuutuskanta on 14 vuoden aikana noussut 178,154,183 mk ja ulkomaisten 31,066,958 mk, joten edellisissä keskimääräinen vuotuinen lisäysprosentti on ollut 10.3 % ja jälkimäisissä 3.9 %.

Ulkomaisista yhtiöistä on ruotsalaisilla yhtiöillä, jotka vanhastaan ovat työskennelleet maassamme ja tuntuvassa määrässä valmistaneet tietä henkivakuutusliikkeen levenemiselle, ensi sija, ja omistivat ne 1906 vuoden lopussa 68.2 % kaikkien ulkomaisten yhtiöiden vastuumäärästä. — Englantilaisten yhtiöiden suomalainen kanta on 1897 vuoden jälkeen, jolloin se saavutti korkeimman määränsä, pysyväisesti alentunut. Samoin on ylipäätään käynyt myöskin saksalaisten ja ranskalaisten yhtiöiden suomalaiseen vakuutussummaan nähden, joka vuonna 1899 oli suurin. Amerikalaiden yhtiöiden loppusumma osottaa pysyvää, vaikka vähäistä kasvamista, paitsi viimeisenä vuotena, jolloin se alkoi alentua.

Seuraavat luvut osottavat mikä henkivakuutussumma keskimäärin tulee kutakin maan asukasta kohti, jos otetaan lukuun ainoastaan vakuutukset kotimaisissa ja ulkomaisissa (eikä venäläisissä) yhtiöissä; sen ohessa mainitaan sulkujen sisässä vastaavat luvut, kun on otettu myöskin lukuun venäläisten yhtiöiden ainoastaan arviolta tunnettua vakuutuskantaa.

|                |             |        |             |          |
|----------------|-------------|--------|-------------|----------|
| 1892 . . . . . | <i>Smf.</i> | 43.64  | <i>Smf.</i> | (48.40)  |
| 1893 . . . . . | »           | 47.26  | »           | (52.95)  |
| 1894 . . . . . | »           | 50.92  | »           | (57.30)  |
| 1895 . . . . . | »           | 55.14  | »           | (60.60)  |
| 1896 . . . . . | »           | 60.58  | »           | (66.95)  |
| 1897 . . . . . | »           | 65.13  | »           | (70.40)  |
| 1898 . . . . . | »           | 69.85  | »           | (73.94)  |
| 1899 . . . . . | »           | 72.92  | »           | (77.39)  |
| 1900 . . . . . | »           | 76.07  | »           | (79.87)  |
| 1901 . . . . . | »           | 79.26  | »           | (83.01)  |
| 1902 . . . . . | »           | 84.28  | »           | (88.08)  |
| 1903 . . . . . | »           | 86.36  | »           | (89.82)  |
| 1904 . . . . . | »           | 92.38  | »           | (96.04)  |
| 1905 . . . . . | »           | 99.77  | »           | (103.34) |
| 1906 . . . . . | »           | 108.96 | »           | (112.42) |

Vuoden kuluessa ovat vakuutusyhtiöt (paitsi venäläiset) kuoleman tahi vakuutusajan päättymisen takia maksaneet yhteensä Smk 4,546,592: 40, josta kotimaiset yhtiöt ovat suorittaneet Smk 2,926,588: 92. Tämä muodostaa 1.53 % vuoden keskivakuutuskannasta, ja erikseen kotimaisia yhtiöitä varten 1.32 % niiden keskivakuutuskannasta. Samaan aikaan aleni vakuutuskanta takaisin-ostojen kautta yhteensä Smk 1,205,054: 29, josta erikseen kotimaisissa yhtiöissä Smk 813,475: 29. Nämä luvut ovat kohdaltaan 0.41 % ja 0.37 % vuoden vastaavasta keskivakuutuskannasta.

Alla olevat luvut näyttävät mikä osa yhtiön keskivakuutuskannasta on vuoden aikana käynyt mitättömäksi jostakin muusta syystä kuin kuolemantapauksesta tai vakuutusajan päättymisestä. Ne ovat lasketut siten, että vakuutuskannan koko vähennyksestä (taulu n:o 1 A; sar. 7) on otettu pois kuolemantapauksen johdosta tahi vakuutusajan loppuun kulumisen takia maksettu rahasumma (taulu n:o 1 A; sar. 14), joten tulee näkyviin se vähennyksen osa, jonka ovat aiheuttaneet muut syyt kuin kuolema ja vakuutusajan päättyminen. Vertaamalla tätä jäännöstä yhtiön keskivakuutuskantaan vuoden aikana (taulu n:o 1 A; sar. 3 ja 11) saadaan seuraavat luvut, jotka siis ilmoittavat kuinka monta prosenttia mitättömäksi tekemiset muodostavat yhtiön keskivakuutuskannasta vuoden aikana.

|                                 |        |
|---------------------------------|--------|
| Kotimaiset yhtiöt . . . . .     | 2.03 % |
| Erikseen Kaleva . . . . .       | 2.91 » |
| » Suomi . . . . .               | 1.68 » |
| » Fennia . . . . .              | 1.55 » |
| Ulkomaiset yhtiöt . . . . .     | 2.86 » |
| Erikseen ruotsalaiset . . . . . | 2.21 » |
| » englantilaiset . . . . .      | 6.11 » |
| » saksalaiset . . . . .         | 1.98 » |
| » ranskalaiset . . . . .        | 7.35 » |
| » amerikalaiset . . . . .       | 3.18 » |

Noudatettua laskemismenettelyä vastaan voidaan tehdä muutamia oikeutettujakin muistutuksia. Siten sisältävät käytetyt luvut varsinaisen henkivakuutuksen rinnalla myöskin myötäjäisvakuutukset ja kansanvakuutukset, ja niihin lukuihin, jotka ilmaisevat vakuutuskannan koko vähentymisen (7. sar.), sisältyy myöskin annettujen vapaakirjojen takia kuoletetut alkuperäiset vakuutukset. Olisi ollut oikeampi sulkea pois sekä myötäjäisvakuutukset että vapaakirjojen takia kuoletetut vakuutukset, mutta koska on ollut mahdotonta saada tähän tarpeellisia ensitietoja muutamilta yhtiöiltä, ei ole sopinut tehdä tätä erottamista muihinkin yhtiöihin nähden. Näin ollen ovat kuitenkin saadut prosenttiluvut tulleet jonkun kymmenesosan suuremmiksi, kuin niiden oikeastaan pitäisi olla, mutta voidaan ne toisiinsa verrata, koska ne ovat samalla tavalla lasketut.

Kotimaisia yhtiöitä koskevat luvut tosin käsittävät niiden koko kotimaista liikettä, syystä ettei ole ollut mahdollista tässä kohden erottaa muista yhtiöistä vastaanotettujen jälleenvakuutuksien tuottamia vakuutuskannan muutoksia, mutta koska nämä muodostavat vallan pienen osan liikkeestä, eivät ne voi mainittavassa määrässä tulosta muuttaa.

Puheena olevat luvut ilmaisevat yhtiöiden kykyä säilyttää kerran saatuja vakuutuksia ja valaisevat sen kautta puolestaan vakuutusten hankinnassa noudatettua vakavuutta. On tosin luonnollista että vaikka yhtiö uusien vakuutuksien hankinnassa toimisikin tarpeellisella varovaisuudella, se ei sittenkään voi välttää kaikkea muuta luopumista, kuin vakuutusvälipuheiden luonnollisesta lopumisesta aiheutuva. Kertomuksessaan n:o 4 vakuutusoloistamme vuotena 1895 Herra Senaatori Ramsay lausuu että 5% pienempi luopumissumma voidaan katsoa sisältävän suurimmaksi osaksi ainoastaan välttämättömiä mitättömiksi tekemisiä. Sen mittakaavan mukaan osottautuvat 1906 vuoden luvut varsin tyydyttäviksi.

Seuraavassa taulussa esitetään miten molempien kotimaisten yhtiöiden henki- ja pääomavakuutusten sekä myötäjaisvakuutusten kanta, siihen luettu ulkomailtakin saadut vakuutukset sekä muilta vastaanotetut jälleenvakuutukset, yhteisesti on viimeisten yhdentoista vuoden aikana muuttunut ja mikä osa siitä on ollut yhtiöiden omalla vastuulla, sekä kuinka paljon on kunakin vuonna maksettu kuolemantapauksen ja umpeen kuluneen vakuutusajan takia. Viimeksi mainittu määrä on ryhmitetty myöskin sen mukaan, onko maksu tapahtunut yhtiön omaan laskuun tahi onko sitä suorittanut jälleenvakuuttaja. Nämä viimeksi mainitut luvut lausutaan myöskin vastaavien vakuutuskantaa ilmaisevien lukujen prosentteina.

| 1<br>V u o s i.      | 2<br>Vakuutuskanta vuoden lopussa. |                             |                                            | 3<br>Maksettu vakuutussumma.  |                                       |                        |                                       |                                         |                                       |
|----------------------|------------------------------------|-----------------------------|--------------------------------------------|-------------------------------|---------------------------------------|------------------------|---------------------------------------|-----------------------------------------|---------------------------------------|
|                      | 4<br>Koko vakuutus-<br>kanta.      | 5<br>Omalla vas-<br>tuulla. | 6<br>Jätetty jälleenvakuutus-<br>kannalle. | 7<br>Koko vakuutus-<br>summa. |                                       | 8<br>Omalla vastuulla. |                                       | 9<br>Jälleenvakuut-<br>tajat ovat maks. |                                       |
|                      |                                    |                             |                                            | 10<br>Smf.                    | 11<br>Tuhatta<br>kohhti<br>sar.n:o 2. | 12<br>Smf.             | 13<br>Tuhatta<br>kohhti<br>sar.n:o 3. | 14<br>Smf.                              | 15<br>Tuhatta<br>kohhti<br>sar.n:o 4. |
| 1896 . . . . .       | 99,772,844                         | 96,277,630                  | 3,495,214                                  | 1,270,749                     | 12.74                                 | 1,082,100              | 11.22                                 | 188,649                                 | 53.97                                 |
| 1897 . . . . .       | 109,915,301                        | 105,805,533                 | 4,109,768                                  | 1,015,483                     | 9.24                                  | 1,013,684              | 9.58                                  | 1,799                                   | 0.44                                  |
| 1898 . . . . .       | 120,384,380                        | 114,985,591                 | 5,398,789                                  | 1,145,696                     | 9.52                                  | 1,128,175              | 9.81                                  | 17,521                                  | 3.24                                  |
| 1899 . . . . .       | 130,002,671                        | 124,074,950                 | 5,927,721                                  | 1,303,610                     | 10.03                                 | 1,238,286              | 9.98                                  | 65,324                                  | 11.02                                 |
| 1900 . . . . .       | 140,685,889                        | 134,201,939                 | 6,483,950                                  | 1,542,322                     | 10.96                                 | 1,492,717              | 11.12                                 | 49,605                                  | -7.65                                 |
| 1901 . . . . .       | 151,128,577                        | 144,493,170                 | 6,635,407                                  | 1,748,992                     | 11.57                                 | 1,667,493              | 11.54                                 | 81,499                                  | 12.38                                 |
| 1902 . . . . .       | 161,837,068                        | 155,130,425                 | 6,706,643                                  | 1,526,402                     | 9.43                                  | 1,412,002              | 9.10                                  | 114,400                                 | 17.06                                 |
| 1903 . . . . .       | 174,719,424                        | 167,307,386                 | 7,412,038                                  | 1,773,518                     | 10.15                                 | 1,734,518              | 10.37                                 | 39,000                                  | 5.26                                  |
| 1904 . . . . .       | 192,426,441                        | 184,198,500                 | 8,227,941                                  | 2,303,668                     | 11.97                                 | 2,208,738              | 11.99                                 | 94,930                                  | 11.54                                 |
| 1905 . . . . .       | 211,429,519                        | 203,071,721                 | 8,357,798                                  | 2,434,607                     | 11.52                                 | 2,275,752              | 11.20                                 | 158,855                                 | 19.01                                 |
| 1906 . . . . .       | 245,495,853                        | 235,050,110                 | 10,445,743                                 | 2,883,940                     | 11.75                                 | 2,657,838              | 11.31                                 | 226,102                                 | 21.65                                 |
| Keskimäärin vuodessa |                                    |                             |                                            | 1,722,635                     | 10.96                                 | 1,628,300              | 10.76                                 | 94,335                                  | 14.18                                 |

Puheena olevien 11 vuoden aikana on vakuutusyhtiöiden maksama koko summa eri vuosina vaihdellut 9.24:n ja 12.74:n välillä koko vakuutussumman 1,000 kohti. Samoin on yhtiöiden omalle vastuulle sattunut osa tästä maksusta ollut 9.10:n ja 11.99:n välillä 1,000 kohti yhtiöiden omalla vastuulla pidetystä vakuutussummasta. Kuten tästä näkyy ovat vaihdokset vuodesta vuoteen olleet verrattain pienet. Tämä onkin varsin luonnollista, koska kyseessä olevat absolutiset luvut ovat verrattain suuret. Sitä vastoin on jälleenvakuuttajien maksettavaksi tuleva osa eri vuosina tuntuvastikin vaihdellut, ollen paljon suuremmassa määrässä sattuman varassa. Prosenttilukujen keskimäärät osottavat myöskin että ne vastuut, joista vakuutusyhtiöt siirtävät osia jälleenvakuuttajilleen, keskimäärin ovat jonkun verran vaarallisemmat kuin ne, jotka ne säilyttävät kokonaan omalla vastuullaan.

Mainittakoon vielä että edellä esitetyt luvut sattuvat verrattain lähelle Ruotsin vakuutusyhtiöiden vastaavia lukuja, joiden keskimäärät vuosilta 1837—1905 ovat: koko maksettu summa 10.02, yhtiön omalla vastuulla oleva osa 9.77 ja jälleenvakuuttajien maksettava osa 12.39 vastaavien vakuutussummien tuhatta kohti. Kuten tästä näkyy ovat suomalaisten yhtiöiden suorittamien maksujen keskiluvut tuhatta kohti kauttaaltaan hiukan suuremmat kuin Ruotsin yhtiöiden.

Maamme vakuutusolojen kehitystä arvosteltaessa ansaitsee myöskin huomiota vakuutuskannan jakautuminen eri ryhmiin muutamien useimmiten käytettyjen vakuutus sopimuksen päämuotojen perustuksella. Tästä on sinä aikana, jolta järjestettyä vakuutustilastoa maassa on saatavana, annettu tietoja erityisessä taulussa (taulu n:o 1 B)<sup>1)</sup>. Siinä tavattavien lukujen pohjalla on laadittu raava yleiskatsaus vuosijaksolta 1892—1906.

| Jouluk. 31. p. vuonna. | Kuolemanta-<br>peusvakuutus.<br>Smf. | Yhdistetty va-<br>kutus.<br>Smf. | Vakuutus kah-<br>delle hengelle<br>ja muita muo-<br>toja.<br>Smf. | Myötäjais- ja<br>määräaikaan<br>eräytyvät va-<br>kutus.<br>Smf. | Erilaisia va-<br>kutus.<br>Smf. | Summa <sup>2)</sup> .<br>Smf. |
|------------------------|--------------------------------------|----------------------------------|-------------------------------------------------------------------|-----------------------------------------------------------------|---------------------------------|-------------------------------|
| 1892 . . . . .         | 74,852,704                           | 16,717,500                       | 2,074,186                                                         | 1,403,011                                                       | 1,083,147                       | 96,130,548                    |
| 1893 . . . . .         | 80,840,567                           | 19,848,441                       | 4,944,816                                                         | 1,733,686                                                       | 2,088,357                       | 109,455,867                   |
| 1894 . . . . .         | 90,679,041                           | 25,120,803                       | 4,538,683                                                         | 2,120,168                                                       | 1,309,623                       | 123,768,318                   |
| 1895 . . . . .         | 94,618,181                           | 32,640,152                       | 6,059,563                                                         | 2,997,491                                                       | 1,164,709                       | 137,480,096                   |

<sup>1)</sup> Taulun viimeistä edellinen sarakke sisältää voittoon osattomia vakuutuksia, kun sitä vastoin kaikki kolmessa ensi sarakkeessa mainitut vakuutukset ovat voittoon osalliset. Neljännessä sarakkeessa mainitut myötäjais- ja määräaikaan eräytyvät vakuutukset ovat osaksi voittoon osalliset, osaksi eivät sitä ole.

<sup>2)</sup> Taulussa on otettu huomioon ainoastaan ne laitokset, joista on saatavana varmoja tietoja. Summien sarakkeessa ovat sen johdosta luvut useimpina vuosina vähän pienemmät kuin koko vakuutuskantaa osottavat määrät tilaston taulussa n:o I A.

| Jouluk. 31. p. vuonna. | Kuolemantapausvakuutus.<br>Smf. | Yhdistetty vakuutus.<br>Smf. | Vakuutus kahdelle hengelle ja muuta muotoja.<br>Smf. | Myötäjais- ja määräaikaan eräytyvät vakuutukset.<br>Smf. | Erilaisia vakuutuksia.<br>Smf. | Summa.<br>Smf. |
|------------------------|---------------------------------|------------------------------|------------------------------------------------------|----------------------------------------------------------|--------------------------------|----------------|
| 1896                   | 101,462,684                     | 37,687,926                   | 7,586,491                                            | 3,432,636                                                | 1,863,305                      | 152,033,042    |
| 1897                   | 107,174,012                     | 44,212,904                   | 8,384,005                                            | 3,804,063                                                | 2,535,611                      | 166,110,595    |
| 1898                   | 115,976,334                     | 51,751,917                   | 8,599,474                                            | 4,644,068                                                | 2,547,743                      | 183,519,536    |
| 1899                   | 119,701,134                     | 59,830,772                   | 7,645,095                                            | 3,428,928                                                | 3,633,946                      | 194,239,875    |
| 1900                   | 120,828,418                     | 68,586,034                   | 6,801,398                                            | 4,009,112                                                | 3,649,941                      | 203,874,903    |
| 1901                   | 122,604,522                     | 76,901,258                   | 7,066,317                                            | 4,447,375                                                | 3,740,236                      | 214,759,708    |
| 1902                   | 128,178,807                     | 84,971,524                   | 7,188,134                                            | 4,825,896                                                | 3,383,271                      | 228,547,632    |
| 1903                   | 129,952,791                     | 94,890,479                   | 6,539,347                                            | 5,157,352                                                | 4,150,271                      | 240,690,240    |
| 1904                   | 136,234,980                     | 107,812,280                  | 6,885,282                                            | 5,612,212                                                | 3,621,516                      | 260,166,270    |
| 1905                   | 140,247,483                     | 123,150,545                  | 7,102,679                                            | 3,618,606                                                | 5,233,518                      | 279,352,831    |
| 1906                   | 152,612,379                     | 145,330,339                  | 8,242,327                                            | 4,072,525                                                | 4,868,041                      | 315,125,611    |

Nämä luvut osottavat että vakuutuskannan suurimmaksi osaksi muodostavat kuolemantapaus- ja yhdistetyt henki- ja pääomavakuutukset, muiden muotojen ollessa vähempiarvoiset, joskin niiden osa ajanjakson kuluessa on melkoisesti kasvanut. Puheena olevat suhteet näkyvät selvästi seuraavista luvuista, jotka ilmaisevat kuinka monta prosenttia kukin puheenalainen ryhmä muodostaa koko vakuutuskannasta taulussa mainittuun aikaan.

| Vakuutustapa.                                             | %:ssa koko kannasta 31. p. jouluk. |      |      |      |      |
|-----------------------------------------------------------|------------------------------------|------|------|------|------|
|                                                           | 1892                               | 1897 | 1902 | 1905 | 1906 |
| Kuolemantapausvakuutukset . . . . .                       | 77.9                               | 64.5 | 56.1 | 50.2 | 48.4 |
| Yhdistetyt vakuutukset . . . . .                          | 17.4                               | 26.7 | 37.2 | 44.1 | 46.1 |
| Vakuutukset kahdelle hengelle ja muuta muotoja            | 2.1                                | 5.0  | 3.1  | 2.5  | 2.6  |
| Myötäjais- ja määräaikaan eräytyvät vakuutukset . . . . . | 1.5                                | 2.9  | 2.1  | 1.3  | 1.3  |
| Erilaisia vakuutuksia . . . . .                           | 1.1                                | 1.5  | 1.5  | 1.9  | 1.6  |

Huomiota ansaitsee kuolemantapausvakuutusten määrän taipumus aleta koko vakuutuskantaan nähden. Vanhempina aikoina on vakuutuksen ottaja koettanut valita etupäässä sellaista vakuutusmuotoa, johon tarvitaan mahdollisesti pienin vakuutusmaksu. Tämän vaatimuksen täyttää ylipäänsä yksinkertainen kuolemantapausvakuutus. Olojen kehittyessä alkavat kuitenkin vakuutuksen ottajat yhä enemmän kääntää huomiotaan muihinkin vakuutuksen muotoihin.

Yksinkertaisessa kuolemantapauksen varalta tehdyssä vakuutuksessa käytetään vakuutusmaksujen suorittamisessa myöskin lukuisia eri muotoja, joita sopii luokitella seuraaviin päämuotoihin: vakuutusmaksu suoritetaan vakuutetun koko elinaikana, edeltäkin määrätyn ajan kuluessa tahi kerta kaikkiaan. Alla olevat luvut osottavat miten kuolemantapaus-vakuutukset jakaantuivat puheena oleviin ryhmiin vuosien 1892, 1897, 1902 ja 1906 lopussa.

| Vakuutusmaksun suoritus.        | Kanta joulukuun 31. p. |             |             |             | Prosenttia vakuutuskan-<br>nasta jouluk. 31. p. |      |      |      |
|---------------------------------|------------------------|-------------|-------------|-------------|-------------------------------------------------|------|------|------|
|                                 | 1892                   | 1897        | 1902        | 1906        | 1892                                            | 1897 | 1902 | 1906 |
| Koko elinaikana . .             | 52,003,457             | 65,906,686  | 71,789,258  | 72,945,174  | 69.5                                            | 61.5 | 56.0 | 47.8 |
| Rajoitettuna aikana             | 19,058,513             | 33,377,832  | 40,089,100  | 39,766,932  | 25.5                                            | 31.1 | 31.3 | 26.1 |
| Kerta kaikkiaan <sup>1)</sup> . | 3,790,734              | 7,889,494   | 16,300,449  | 39,900,273  | 5.0                                             | 7.4  | 12.7 | 26.1 |
| Summa                           | 74,852,704             | 107,174,012 | 128,178,807 | 152,612,379 | —                                               | —    | —    | —    |

Näistäkin luvuista huomataan että yksinkertaisin ja pienintä vuosimaksua vaativa muoto on askel askeleelta luovuttanut sijaa niille vakuutusvälipuheen muodoille, jotka eivät yksinomaan tarkoita kuolemantapausvakuutuksen hankinnista mahdollisesti pienimmällä vuosimaksulla.

Ne vakuutusmuodot, jotka eri yhtiöissä joutuvat käytäntöön, riippuvat tietysti jossakin määrin, eikä vallan pienessäkään, siitä mihin kukin yhtiö asiainmiestensä kautta koettaa neuvoa ja ohjata vakuutuksia ottavaa yleisöä. Mutta samalla viittaa kuitenkin puheena olevien vuosien aikana tapahtunut kehitys selvään siihen, että vakuutusta aletaan yhä enemmän käyttää erilaatuisten taloudellisten tarpeiden tyydyttämiseen.

Suuremmassa määrässä kuin puhtaan henkivakuutuksen alalla ovat kotimaiset yhtiöt edistyneet ulkomaisiin kilpailijoihinsa verraten *korkovakuutuksen* alalla. Tämä käy selville seuraavasta yhteenvedosta, joka näyttää suomalaisen vakuutuskantaan kuuluvien vakuutettujen korkojen määrän niiden vuosien lopussa, joista järjestetty vakuutustilasto on olemassa.

<sup>1)</sup> Siihen luettuna myöskin kaikki ne vakuutukset, joista ei enää suoriteta vakuutusmaksuja.

| Jouluk. 31. p:nä vuonna. | Vakuutettuja korkoja.  |                       | Yhteensä. |
|--------------------------|------------------------|-----------------------|-----------|
|                          | Suomalaiset<br>yhtiöt. | Ulkomaiset<br>yhtiöt. |           |
| 1892 . . . . .           | 200,418                | 16,029                | 216,447   |
| 1893 . . . . .           | 232,717                | 39,646                | 272,363   |
| 1894 . . . . .           | 273,927                | 40,938                | 314,865   |
| 1895 . . . . .           | 312,354                | 40,528                | 352,882   |
| 1896 . . . . .           | 366,688                | 40,745                | 407,433   |
| 1897 . . . . .           | 385,032                | 40,873                | 425,905   |
| 1898 . . . . .           | 430,577                | 39,176                | 469,753   |
| 1899 . . . . .           | 447,988                | 44,712                | 492,700   |
| 1900 . . . . .           | 461,581                | 51,726                | 513,307   |
| 1901 . . . . .           | 487,485                | 57,889                | 545,374   |
| 1902 . . . . .           | 520,644                | 60,955                | 581,599   |
| 1903 . . . . .           | 532,445                | 59,068                | 591,513   |
| 1904 . . . . .           | 541,443                | 62,260                | 603,703   |
| 1905 . . . . .           | 534,348                | 63,838                | 598,186   |
| 1906 . . . . .           | 545,821                | 66,722                | 612,543   |

Tästä nähdään että suomalaisissa yhtiöissä vakuutettujen korkojen määrä, joka yleensä on säännöllisesti kasvanut, 1906 vuoden aikana on suurentunut noin 11,500 mk. Kun ulkomaisissa yhtiöissä vakuutettu korkomäärä on kasvanut lähes 2,900 mk, on koko vakuutettu korkomäärä 1906 vuoden aikana suurentunut noin 14,400 mk. Kotimaisten yhtiöiden korkovakuutus oli 1906 vuoden lopussa 89.1 % koko vakuutusmäärästä ja ulkomaisten yhtiöiden 10.9 %, kun vastaavat prosenttiluvut edellisen vuoden lopussa olivat 89.3 % ja 10.7 %.

Nämä vakuutetut korot voidaan jakaa kolmeen pääryhmään: 1:ksi heti alkavia elinkorkoja, joiden maksaminen alkaa heti vakuutuksen ottamisen ja vakuutusmaksun suorittamisen jälkeen tahi joiden maksaminen, lykkäysajan loppuun kuluttua, jo on alkanut, 2:ksi toistaiseksi lykättyjä elinkorkoja, joissa koron maksaminen alkaa vakuutusvälipuheessa sovitun ajan kuluttua vakuutuksen ottamisen jälkeen, ja 3:ksi jälkeenelokorkoja y. m. muotoja. Miten korkovakuutukset olivat jakaantuneet näiden muotojen kesken vuosina 1892, 1897, 1902 ja 1906 nähdään seuraavasta taulusta.

| Koron muoto.                             | Kanta joulukuun 31. p. |             |             |             |
|------------------------------------------|------------------------|-------------|-------------|-------------|
|                                          | 1092                   | 1897        | 1902        | 1906        |
|                                          | <i>Smf.</i>            | <i>Smf.</i> | <i>Smf.</i> | <i>Smf.</i> |
| Heti alkavat elinkorot . . . . .         | 88,205                 | 185,473     | 225,773     | 252,095     |
| Toistaiseksi lykätty elinkorot . . . . . | 77,056                 | 184,511     | 276,643     | 278,099     |
| Jälkeenelokorot y. m. . . . .            | 51,186                 | 55,921      | 79,183      | 82,349      |
| Yhteensä                                 | 216,447                | 425,905     | 581,599     | 612,543     |

Tästä näkee että toistaiseksi lykättyjen elinkorkojen ryhmä on kasvanut suhteellisesti enemmän kuin muut, sillä vuonna 1892 se muodosti 35.7 % ja vuonna 1906 45.4 % koko vakuutus-kannasta.

Alla esitetään kuinka paljon vakuutusmaksut ovat olleet suoritettuja vakuutussummia suuremmat. Ulkomaisten yhtiöiden vakuutusmaksuista on sitä paitsi vähennetty maahan jäävät hoitokustannukset. Yhdenmukaisuuden saavuttamiseksi on kotimaisten yhtiöiden vakuutusmaksuista myöskin vähennetty asioimiskustannukset ja lääkärin palkkiot.

|                | Kotimaiset yhtiöt.    | Ulkomaiset yhtiöt.  |
|----------------|-----------------------|---------------------|
| 1892 . . . . . | <i>Smf.</i> 1,188,862 | <i>Smf.</i> 536,523 |
| 1893 . . . . . | » 1,593,199           | » 756,220           |
| 1894 . . . . . | » 1,672,011           | » 907,105           |
| 1895 . . . . . | » 2,110,522           | » 876,437           |
| 1896 . . . . . | » 2,312,803           | » 644,519           |
| 1897 . . . . . | » 2,690,962           | » 1,153,057         |
| 1898 . . . . . | » 3,151,442           | » 985,325           |
| 1899 . . . . . | » 3,056,533           | » 789,418           |
| 1900 . . . . . | » 2,971,272           | » 945,048           |
| 1901 . . . . . | » 3,014,858           | » 561,648           |
| 1902 . . . . . | » 4,175,868           | » 871,205           |
| 1903 . . . . . | » 5,442,301           | » 819,544           |
| 1904 . . . . . | » 6,714,362           | » 481,769           |
| 1905 . . . . . | » 7,654,149           | » 731,799           |
| 1906 . . . . . | » 9,484,786           | » 386,440           |

Joskin näitä summia täytyy jonkun verran pienentää niiden määrrien takia, joita on maksettu voittoosuutena vakuutetuille ja takaisin ostetuista vakuutuskirjoista, pysyy kuitenkin tosiasiana, että henkivakuutuksen takia on puheena olevana aikana viety maasta noin 11.5 miljonaa markkaa, ja että kotimaiset yhtiöt saman ajan kuluessa ovat vetäneet puoleensa noin 59.3 miljonaa markkaan nousevan pääomasäästön.

Henkivakuutusyhtiön vakuutusrahasto muodostaa yhtiön säästön suurimman erän, ja siis tämä sopii verrattain hyvin ilmaisemaan sen pääoman suuruutta, minkä yhtiö saattaa asettaa yleiseen rahaliikkeeseen. Alla olevat luvut osottavat kotimaisten yhtiöiden vakuutusrahastojen summan vuoden lopussa, jälleenvakuutuksille sattuva osa poisluettuna:

|                | Vakuutusrahasto<br>vuoden lopussa. |
|----------------|------------------------------------|
| 1892 . . . . . | <i>Smf.</i> 7,866,708              |
| 1893 . . . . . | » 9,306,650                        |
| 1894 . . . . . | » 11,002,460                       |
| 1895 . . . . . | » 13,114,687                       |
| 1896 . . . . . | » 15,533,932                       |
| 1897 . . . . . | » 18,001,980                       |
| 1898 . . . . . | » 20,950,625                       |
| 1899 . . . . . | » 23,730,005                       |
| 1900 . . . . . | » 26,857,362                       |
| 1901 . . . . . | » 30,225,601                       |
| 1902 . . . . . | » 34,531,412                       |
| 1903 . . . . . | » 40,031,650                       |
| 1904 . . . . . | » 46,898,378                       |
| 1905 . . . . . | » 54,949,286                       |
| 1906 . . . . . | » 64,715,119                       |

Vakuutusolojemme kehitystä kuvaa puolestaan myöskin kotimaisten yhtiöiden vakuutusrahaston vuotuinen suureneminen. Tämä oli alla mainittuina viisivuotisjaksoina keskimäärin

|                        |                       |
|------------------------|-----------------------|
| v. 1892—1896 . . . . . | <i>Smf.</i> 1,761,325 |
| » 1897—1901 . . . . .  | » 2,958,334           |
| » 1902—1906 . . . . .  | » 6,899,104           |

Vastaavia täysin luotettavia tietoja ei ole voitu saada ulkomaisista yhtiöistä. Muutamit niistä ovat kokonaan kieltäneet sellaisia antamasta sillä perustuksella, että ne eivät erittäin laske suomalaisten vakuutusten varalle sattuvaa vakuutusrahaston säästöä. Saatavina olevien, taulussa n:o 2 C esitettyjen lukujen avulla sekä epäsuorasti arvioimalla niitä eria, jotka tässä kohden tulevat niiden yhtiöiden varalle, joista suoranaisia tietoja ei ole saatu, voidaan kumminkin joltisellakin tarkkuudella arvioida tämän luvun 1906 vuoden lopussa noin 18 miljonaksi markaksi.

Suomalaisten yhtiöiden, *Kalevan* ja *Suomen*, erityisten asioimistojen kautta Ruotsissa ja Norjassa päättämien vakuutusten määrän joulukuun 31. päivänä 1906 ilmaisevat seuraavat luvut:

|                                       | Kaleva<br>Ruotsissa. | Suomi<br>Ruotsissa ja Norjassa. |
|---------------------------------------|----------------------|---------------------------------|
| Henki- ja pääomavakuutuksia . . . . . | Kr. 25,000           | Kr. 886,495: —                  |
| Myötäjaisvakuutuksia . . . . .        | » 3,070              | » 78,679: 51                    |
| Lapsenvakuutuksia . . . . .           | » »                  | » 9,752: —                      |
| Korkovakuutuksia . . . . .            | » »                  | » 74,246: 58                    |

»Keskinäinen kansanvakuutusyhtiö Kansa, ömsesidigt försäkringsbolag» aikoo sovittamalla vakuutusmaksujen suorittamisen kuukausittain ja viikottain tapahtuvaksi koettaa saada työväenkin entistä suuremmassa määrässä hankkimaan itselleen henkivakuutuksia. Yhtiön liikkeen turvaamiseksi perustetaan erityinen yhtiö: »Kustannusosakeyhtiö Kansa», joka tarpeen mukaan lainaa vakuutusyhtiölle varoja 300,000 markkaan saakka, joista muodostetaan vakuutusyhtiön takuurahasto. Osakeyhtiö ei voi sanoa irti tätä myönnettyä lainaa. Sillä on oikeus ottaa osaa vakuutusyhtiön johtoon siten, että se valitsee enemmistön vakuutusyhtiön hallintoneuvoston jäsenistä, sekä siten, että yhtiökokouksessa luetaan äänestyksissä kutakin osaketta kohti viisi ääntä, jota vastoin vakuutulla on yksi ääni kutakin hänen vakuutuksensa takia vakuutusrahastoon siirrettyä 100 markkaa kohti. Perustamiskustannukset ovat kuoletettavat viiden vuoden kuluessa. Hankintakustannuksia voidaan ottaa varojen joukkoon siten että tämä luku on korkeintaan 1.5 % tilivuoden aikana myönnetystä ja vuoden lopussa yhtiön omalla vastuulla voimassa olevasta vakuutussummasta, ja ovat kuhunkin vuoteen kuuluvat hankintakustannukset kuoletettavat kolmen vuoden aikana.

Yhtiö on siis ottanut käytäntöön kaksi järjestelymuotoa, joita toimessa olevat henkivakuutusyhtiömme eivät ole käyttäneet, mutta joita laajassa määrässä ulkomailla käytetään: tarvittavan takuurahaston hankkimisen erityisen kustannusosakeyhtiön välityksellä sekä uusien vakuutuksien hankintakustannusten tasaamisen useampaan vuoteen.

Vakuutusrahasto on vuosittain laskettava ja on silloin n. s. nettovakuutusmaksujen menettelyä käytettävä. Vuosivoitosta maksetaan 6 % kannatusyhtiön antamaan lainaan. Jäännöksestä siirretään toinen puoli vararahastoon ja toinen puoli jaetaan voittoon oikeutetuille vakuutetuille, kuitenkin siten, että vakuutettujen osuuskin siirretään vararahastoon, kunnes tämä on vähintään 10 % kustannusyhtiön takuurahastosta.

Kun vararahasto on saatu yhtä suureksi kuin yhtiön takuurahasto, muodostetaan edellisen mukaan vararahastoon menevästä vuosivoiton osuudesta takuurahaston kuoletusrahastoa, jonka varoilla vähitellen lunastetaan kustannusyhtiön osakkeet. Vakuutettujen voittovarot ovat heidän kesken jaettavat samassa suhteessa kuin heidän vakuutuksensa takia on siirretty varoja vakuutusrahastoon. Elleivät tulot jonakin vuotena riitä vakuutusrahastoon tehtäviin siirroksiin, on vajaus otettava yhtiön muista rahastoista seuraavassa järjestyksessä: takuurahaston kuoletusrahastosta, vararahastosta ja takuurahastosta.

Yhtiö ei ole vielä alottanut liikettään.

Tähän liitetään vielä muutamia tietoja kotimaisten henkivakuutusyhtiöiden vakuutuskannasta 1907 vuoden lopussa.

|                                                            | Kaleva<br><i>Smc.</i> | Suomi<br><i>Smc.</i> | Fennia<br><i>Smc.</i> | Yhteensä<br><i>Smc.</i> |
|------------------------------------------------------------|-----------------------|----------------------|-----------------------|-------------------------|
| Yksinkertainen henkivakuutus . . . . .                     | 47,928,466: 53        | 68,263,218: —        | 6,266,200: —          | 122,457,884: 53         |
| Yhdistetty pääoma- ja henkiva-<br>kuutus . . . . .         | 24,410,840: 30        | 126,763,966: —       | 7,913,300: —          | 159,088,106: 30         |
| Kansanvakuutus . . . . .                                   | 654,676: —            | 1,902,230: —         | —                     | 2,556,906: —            |
| Henkivak. yhteensä                                         | 72,993,982: 83        | 196,929,414: —       | 14,179,500: —         | 284,102,896: 83         |
| Lapsen-, myötäjais- ja muu suo-<br>ranainen pääomavakuutus | 1,215,088: 53         | 2,119,317: 42        | 191,800: —            | 3,526,205: 95           |
| Jälkeenelokorot . . . . .                                  | 68,792: 78            | 16,723: 30           | —                     | 85,516: 08              |
| Elinkorot . . . . .                                        | 374,773: 29           | 258,579: 72          | —                     | 633,353: 01             |
| Korkovak. yhteensä                                         | 443,566: 07           | 275,303: 02          | —                     | 718,869: 09             |
| Vakuutusmaksut . . . . .                                   | 2,643,455: 59         | 10,032,303: 07       | 857,478: 51           | 13,533,237: 17          |

Henkivakuutusoloja koskevista *tilastollisista tauluista*, jotka liittyvät tähän kertomukseen, on neljä (1 A—C; ja 2) omistettu Suomenmaan henkivakuutukselle ja kahdeksan (3 A—C; 4—8) valaisee eri yhtiöiden kokonaisliikettä.

Ensinnä on kolme taulua, 1 A—C, joilla on yhteisenä otsakirjoituksena *Suomen vakuutuskanta vuonna 1906*. Taulussa 1 A annetaan yleiskatsaus henki- ja pääomavakuutukseen, siihen luettuna myötäjaisvakuutus, mainittuna vuonna. Lisäyksenä tähän tauluun liitetään taulu 1 B, joka osottaa kuinka Suomen vakuutuskanta jakautui eri vakuutuslajeihin jouluk. 31. p. 1906. Taulussa 1 C tehdään selkoa korkovakuutuksien määrästä ja laadusta.

Tauluihin 1 A ja 1 C on otettu sekä kotimaisten yhtiöiden koko vakuutuskanta että ne vastuut, joita on vastaanotettu suoraan ulkomailta tai jälleenvakuutuksina muilta laitoksilta. Jos viimeksi mainitut erät vähennetään koko vastuusta, saadaan näiden yhtiöiden vakuutuskanta Suomessa. Tämä lasku onkin tauluissa suoritettu. Kun maassa toimivat ulkomaiset vakuutuslaitokset tšekäläisten asioimistojensa kautta myöntävät ainoastaan suoranaisia vakuutuksia, ei samanlainen vähennys ole tarpeen niistä luvuista, jotka osottavat näiden laitosten tšekäläisiä vakuutussummia.

Suomesta saadut vakuutusmaksut ja täällä suoritettut vakuutukset nousivat vuonna 1906 seuraaviin määriin, joista tiedot tavataan 1 A taulun 12. ja 14. sarakkeessa sekä 1 C taulun 10. ja 11. sarakkeessa.

## Vakuutusmaksut:

|                                          |             |                             |                       |
|------------------------------------------|-------------|-----------------------------|-----------------------|
| Kotimaiset yhtiöt: henkiv. maksuja . . . | <i>Smf.</i> | 13,670,709: 99              |                       |
| korkov.   » . . .                        | »           | 279,437: 16                 | 13,950,147: 15        |
| Ulkomaiset yhtiöt: henkiv.   » . . .     | »           | 2,207,609: 57               |                       |
| korkov.   » . . .                        | »           | 9,048: 20                   | 2,216,657: 77         |
|                                          |             | <u>Yhteensä <i>Smf.</i></u> | <u>16,166,804: 92</u> |

## Yhtiöt ovat suorittaneet:

|                                             |             |                             |                      |
|---------------------------------------------|-------------|-----------------------------|----------------------|
| Kotimaiset yhtiöt: suoritettuja vakuut. . . | <i>Smf.</i> | 2,926,588: 92               |                      |
| maksettuja korkoja . . .                    | »           | 319,617: 12                 | 3,246,206: 04        |
| Ulkomaiset yhtiöt: suoritettuja vakuut. . . | »           | 1,620,003: 48               |                      |
| maksettuja korkoja . . .                    | »           | 12,554: 98                  | 1,632,558: 46        |
|                                             |             | <u>Yhteensä <i>Smf.</i></u> | <u>4,878,764: 50</u> |

Huomattava on että tässä yhteensovittelussa on otettu varteen ainoastaan sellaiset vakuutusmaksut, jotka ovat johtuneet kuolemantapauksista tai vakuutusajan päättymisestä, jota vastoin takaisinostot ovat jätetyt laskusta pois. — Käyttämällä eri laitosten tšekäläisiä 2. taulussa esitettyjä liikekustannuksia, saadaan seuraava yleiskatsaus, josta nähdään missä suhteessa ulkomaisten yhtiöiden täällä kantamat vakuutusmaksut ovat niihin varoihin, joita on voitu lähettää pääkonttoreihin.

|                                         |             |                                       |
|-----------------------------------------|-------------|---------------------------------------|
| Kannettuja vakuutusmaksuja . . . . .    | <i>Smf.</i> | 2,216,657: 77                         |
| Maksettuja pääomia ja korkoja . . . . . | <i>Smf.</i> | 1,632,558: 46                         |
| Pääasioimistojen kuluja . . . . .       | »           | 197,659: 23                           |
|                                         |             | <u>1,830,217: 69</u>                  |
|                                         |             | Vakuutusmaksujen ylijäämä <i>Smf.</i> |
|                                         |             | 386,440: 08                           |

Taulu n:o 2 sisältää sarakkeen, johon on otettu tiedonannot niistä määristä, joilla henki- ja pääomavakuutuksien summa on vuoden kuluessa vähentynyt tapahtuneen takaisinoston kautta. Nämä luvut, joiden summa on kotimaisissa yhtiöissä 813,475 mk ja ulkomaisissa 391,579 mk, eli yhteensä 1,205,054 mk, ovat tietysti paljon suuremmat kuin ne rahamäärät, jotka yhtiöt ovat näistä vakuutuksista takaisinostossa maksaneet. Näitä takaisinostoja varten maksoivat kotimaiset yhtiöt 217,996 mk, mutta ulkomaisten yhtiöiden maksaman rahamäärän suuruudesta ei voida saada tietoja.

Vaikka 2. taulun 7. sarakkeessa tavattavia tietoja ulkomaisten yhtiöiden vakuutusrahastosta suomalaisten vakuutusten varalle on voitu saada ainoastaan muutamilta yhtiöiltä, eivät siinä tavattavat luvut ole merkitystä vailla, kun on arvosteltava kotimaisessa tai ulkomaisessa yhtiössä hankittujen henkivakuutusten kansantaloudellinen merkitys.

Seuraavat taulut n:ot 3—8 koskevat *laitosten koko liikettä*, ja tahdotaan niissä antaa maassamme työskentelevien henkivakuutusyhtiöiden koko toiminnan ja tilan arvostelemiseksi tarpeelliset tärkeimmät tiedot. Taulu 3 A osottaa koko vakuutuskannan jouluk. 31. p:nä 1906, myötäjäisvakuutukset siihen luettuina. Kun henkivakuutuslaitoksen kokoomien rahastojen suuruus riippuu yhtiön omasta vastuusta, on vakuutussummista vähennetty jälleenvakuuttajille luovutetut määrät, joten vastuun suhde varoihin esiintyy selvemmin. Eri sarakkeessa mainitaan jälleenvakuutetut määrät. Omien vakuutussummien rinnalla mainitaan vihdoin niitä vastaava vakuutusrahasto eli vakuutusmaksureservi, vakuutusmaksusiirto siihen luettuna. Taulu 3 B osottaa pääomavakuutuksen jakautumista eri pääryhmiin; tässäkin ovat jälleenvakuutukset jätetyt syrjään. On huomattava että 5. sarakkeessa tavattavat vakuutukset, joilla ei ole oikeutta voittoosuuteen, enimmäten ovat lyhytaikaisia tahi määräaikana selvitettäviä vakuutuksia, myötäjäisvakuutuksia tahi muita erikoisluonteisia välipuheita. Eri sarakkeissa mainitaan sitten vuoden vakuutusmaksutulot, joista on vähennetty jälleenvakuuttajille menevä osa, sekä vihdoin suoritetuista vakuutuksista maksetut pääomat, joihin ei kuitenkaan ole luettu takaisinostojen määriä eikä muita ennen aikaa puretuista vakuutusvälipuheista johtuneita suorituksia. — Taulu n:o 3 C kuvaa maassa toimivien laitosten korkovakuutusten laajuutta ja on järjestetty pääasiallisesti samalla tapaa kuin taulut n:o 3 A ja B. — Osottamaan mistä syistä vakuutuksenottajat eroavat laitoksesta, jonka kanssa ovat tehneet vakuutusvälipuheen, on 4. taulu laadittu. Kun tässä on ensi sijassa otettava varteen pääomavakuutukset kuolemantapauksen varalle, ovat myötäjäis-, lyhytaikaiset ja muut erikoisluonteiset vakuutukset jätetyt taulusta pois, jonka kautta myöskin saavutetaan mahdollisen suuri yhdenmukaisuus eri yhtiöiden kesken. Jotta voitaisiin arvostella tässä taulussa olevain summain suhdetta kuolemantapauksen varalle tehtyjen pääomavakuutuksien koko kantaan, on tämän keskiarvo vuodelta 1906 tauluun otettu. — Taulu n:o 5 valaisee osakkeenomistajain ja vakuutettujen suhdetta voittoa jaettaessa, sekä myöskin kuluneen vuoden kustannusten suhdetta vuoden vakuutusmaksutuloihin. Mitä edelliseen seikkaan tulee, on huomattava että täysin valaisevia ja verrattaviksi kelpaavia lukuja ei ole voitu saada, koska taulussa olevat eri yhtiöitä koskevat luvut perustuvat melkoisesti erilaisiin voitonlaskemisjärjestelmiin. Mainittakoon myöskin että muutamien laitosten toimi käsittää, paitsi henkivakuutusta, myöskin muita vakuutuslajeja, jotka ovat tuottaneet voittoa osakkeenomistajille, joten näiden osingot näyttävät suurilta henkivakuutusosaston vakuutuksenottajain voittoosuuksiin verrattuina. Eikä ole ollut mahdollista erotella eri vakuutuslajeista osakkeenomistajille johtuvaa osingon osuutta. Tauluun liittyvissä eri muistutuksissa mainitaan mitkä laitokset harjoittavat yhdistettyä liikettä, ja viitataan joka kerta näitä muita vakuutuslajeja koskeviin erityisselvityksiin.

Viimeksi mainitussa taulussa tavataan myöskin vakuutusmaksujen ja vuoden kustannusten summat sekä jälkimäiset lausuttuina prosentteina edellisistä. Tässä on kuitenkin huomattava ettei näitä prosenttilukuja voida sinänsä käyttää yleisenä mittakaavana, jos tahtoo arvostella onko jonkun yhtiön hallinnossa noudatettu enemmän tahi vähemmän säästäväisyyttä. Oikean kuvan saamiseksi tässä kohden on otettava huomioon muutamia muitakin seikkoja, kuten esin. vuoden kuluessa vastaanotettujen uusien vakuutuksien määrä ja näiden varalle sattuva osa vuoden vakuutusmaksuista, yhtiön ikä j. n. e.

Vakuutusmaksujen laskemisen vakuutusteknillisestä perusteesta annetaan 6. taulussa muutamia tietoja sekä myöskin näiden toteuttamisesta käytännössä. Kunkin laitoksen hyväksymän ja nyt noudatettavan kuolleisuustaulun ja korkokannan oheen on pantu ne luvut, jotka osottavat koottujen pääomain todellista korkokasvua sekä suhdetta selvitettyjen vakuutusten nojalla tapahtuneiden pääomansuoritusten ja kuolleisuustaulun mukaan odotettujen suoritusten välillä.

Taulu n:o 7 on omistettu laitosten voitto- ja tappioteille vuodelta 1906 ja 8. taulu laitosten bilanseille jouluk. 31. piltä 1906. Edelliset koskevat yksinomaan kunkin laitoksen henkivakuutusliikettä, mutta muitakin vakuutuslajeja harjoittavain yhtiöiden bilansit käsittävät koko liikkeen. Useampia vakuutuslajeja harjoittavain laitosten bilansissa eivät voitto- ja tappiolaskelman loppusummat tietysti vastaa 7. taulussa olevia loppusummia, jotka koskevat ainoastaan henkivakuutusta. Näissä bilanseissa tavataan melkoisia määriä otsakirjituksella »erikoisrahastoja», johon erään on luettu mainittua laajaperäisempää liikettä varten muodostetut vara- ja vakuutusrahastot.

Alla esitetään muutamia lukuja, joista käy selville miten kotimaisten yhtiöiden pääasialliset varat täysin markoin ovat olleet sijoitettuina korkoa tuottamaan alla mainittujen tilivuosien päätyessä.

|                                     | 1892.     | 1897.     | 1902.      | 1906.      |
|-------------------------------------|-----------|-----------|------------|------------|
| Takuurahaston sitoumuksia . . . . . | 2,292,165 | 1,904,229 | 1,600,000  | 1,600,000  |
| Kiinteistöjä . . . . .              | 1,814,748 | 1,734,213 | 3,874,197  | 4,829,000  |
| Lainoja: kunnille . . . . .         | —         | 40,500    | 2,098,300  | 4,001,100  |
| kiinnitystä vastaan . . . . .       | 7,423,904 | 9,587,540 | 17,269,700 | 29,490,000 |
| arvopapereita vastaan . . . . .     | 3,000     | 1,778,100 | 2,590,350  | 1,863,350  |
| takausta vastaan . . . . .          | 111,000   | 468,400   | 445,260    | 467,400    |
| vakuutuskirjoja vastaan . . . . .   | 905,897   | 2,339,033 | 8,083,343  | 26,029,035 |
| Obligatsioneja . . . . .            | 409,988   | 3,649,724 | 2,799,193  | 3,037,945  |
| Osakkeita . . . . .                 | —         | 742,320   | 1,090,770  | 1,541,000  |
| Pankeissa . . . . .                 | 15,000    | 249,565   | 283,312    | 147,460    |
| Kassaa . . . . .                    | 98,244    | 308,530   | 287,631    | 494,387    |

Tästä näkyy että kunnille myönnetyt lainat, kiinnityslainat sekä vakuutuskirjoja vastaan myönnetyt lainat ovat nopeasti kasvaneet, kun sitä vastoin lainat arvopapereita ja omavaraista takausta vastaan ovat pysyneet verrattain samalla tasalla. Samoin ei myöskään yhtiöiden omistama obligatsioonivarasto eikä niiden pankkeihin talletetut varat ole mainittavassa määrässä muuttuneet. Osakkeisiin sijoitetut varat eivät muodosta vallan huomattavaa erää, mutta osottaa tämä säännöllisen kohoamisen taipumusta.

Varsinaisien henkivakuutusyhtiöiden rinnalla toimi vuonna 1906 maassa viisi *elinkorko- ja pääomavakuutuslaitosta*, joista „*Korko- ja pääomavalmistulaitos Turussa*“ on asetettu vakuutustarkastajan valvonnan alaiseksi helmikuun 14. p. 1901. Tehdyn pyynnön johdosta ovat muutkin edellä mainitut laitokset jättäneet vakuutustarkastajan käytettäväksi vuosikertomuksensa vuodelta 1906. Alla esitetään näistä muutamia laitosten liikettä ja asemaa valaisevia lukuja.

Näitä laitoksia ei voida lukea varsinaisiin henkivakuutuslaitoksiin, sillä ne eivät nojaa toimintaansa määrättyihin vakuutusmaksuihin, eivätkä sitoudu minkään edeltäkäsän sovitun rahasumman maksamiseen. Ne ovat pikemmin luonteeltaan luettavat säästökassoihin, joskin tallettaja, määrättyssä järjestyksessä perimällä muita tallettajia, voi saada jotakin kuolevaisuussuhteista riippuvaa säästönsä lisäystä.

Vuonna 1905 on vahvistettu elinkorkolaitoksen »Hereditas» säännöt, mutta se aloitti varsinaisen toimintansa vasta vuonna 1906, eikä se ole laatinut varsinaista tilipäätöstä viimeksi mainitun toimintavuoden osalta.

| 1<br>Laitos.                                       |  | 2                             |         | 3                           |            | 4                      |        | 5             |        | 6             |           | 7                       |         | 8             |         | 9                                 |        | 10                                  |        |         |         |           |           |         |    |
|----------------------------------------------------|--|-------------------------------|---------|-----------------------------|------------|------------------------|--------|---------------|--------|---------------|-----------|-------------------------|---------|---------------|---------|-----------------------------------|--------|-------------------------------------|--------|---------|---------|-----------|-----------|---------|----|
|                                                    |  | Panoja pääomamuodostamiseksi. |         | Panoja elinkorkoja var-ten. |            | Nostettuja korkoja.    |        | Muita tuloja. |        | Muita tuloja. |           | Pääoma-maksua.          |         | Elin-korkoa.  |         | Takaisin maksettu kuoleman takia. |        | Hoitokus-Muita me-noja.             |        |         |         |           |           |         |    |
| Turun elinkorkolaitos . . . . .                    |  |                               |         | 48,899                      | 52,365,479 | 35                     | 781    | 73            |        |               |           | 190,349                 | 41      | 8,612         | 94      | 19,786                            | 08     | 88                                  | 20     |         |         |           |           |         |    |
| Helsingin pääoma- ja elinkorkovak-laitos . . . . . |  | 15,010                        |         | 61,425                      | 76,417     | 76                     | 1,414  | 49            | 49,266 | 84            | 17,977    | 36                      | 6       | 5,874         | 59      |                                   |        |                                     |        |         |         |           |           |         |    |
| Vaasan elinkorko- ja pääomavak-laitos . . . . .    |  | 3,343                         |         | Sub. 2                      | 38,777     | 03                     | 232    | 71            | 36,296 | 55            | 1,754     | 84                      | 6       | 3,514         | 40      |                                   |        |                                     |        |         |         |           |           |         |    |
| Korko- ja pääomavalmistuslaitos Turussa . . . . .  |  | 9,659                         |         | Sub. 2                      | 52,798     | 77                     | 292    | 71            | 27,764 | 58            | 1,970     | 21                      |         | 5,515         | 78      |                                   |        |                                     |        |         |         |           |           |         |    |
| Tampereen pääoma- ja elinkorkolaitos . . . . .     |  | 822                           |         |                             | 5,806      | 41                     | Sub. 4 |               | 153    | 57            |           |                         |         | 611           |         |                                   |        |                                     | 45     |         |         |           |           |         |    |
| Yhteensä                                           |  | 28,834                        | 110,324 | 52,539,279                  | 32         | 2,721                  | 64     | 113,481       | 54     | 212,051       | 82        | 8,612                   | 94      | 35,301        | 85      | 183                               | 20     |                                     |        |         |         |           |           |         |    |
| 1                                                  |  | 2                             |         | 3                           |            | 4                      |        | 5             |        | 6             |           | 7                       |         | 8             |         | 9                                 |        | 10                                  |        |         |         |           |           |         |    |
| Laitos.                                            |  | Lainoja.                      |         | Pankissa ja kassa.          |            | Maksamattomia korkoja. |        | Kalustoa.     |        | Yhteensä.     |           | Säästöpanijain rahastot |         | Vara-rahasto. |         | Nostamatta olevia varoja.         |        | Erikois-rahastoja ja muita velkoja. |        |         |         |           |           |         |    |
| Turun elinkorkolaitos                              |  | 6,331,109                     | 73      | 232,869                     | 41         | 18,823                 | 34     | 1,675         | 81     | 6,584,478     | 29        |                         |         | 5,728,881     | 96      | 636,542                           | 43     | 219,053                             | 90     |         |         | 6,584,478 | 29        |         |    |
| Helsingin pääoma- ja elinkorkovak-laitos           |  | 1,273,150                     |         | 89,630                      | 02         | 9,159                  | 31     | 1)            | 60,310 | 94            | 1,432,250 | 27                      | 953,356 | 01            | 202,392 | 37                                | 53,380 | 34                                  | 28,357 | 09      | 194,764 | 46        | 1,432,250 | 27      |    |
| Vaasan elinkorko- ja pääomavak-laitos              |  | 592,553                       | 33      | 23,533                      | 37         | 6,531                  | 45     |               |        |               | 622,618   | 15                      | 543,688 | 02            | 2)      | 31,627                            | 26     | 11,296                              | 14     | 35,911  | 68      | 95        | 05        | 622,618 | 15 |
| Korko- ja pääomavalmistuslaitos Turussa            |  | 894                           | 980     | 40,314                      | 35         | 19,829                 | 82     | 1,072         | 30     | 956,196       | 47        | 901,501                 | 17      | 18,871        | 05      | 737                               | 46     | 3,354                               | 34     | 31,732  | 45      | 956,196   | 47        |         |    |
| Tampereen pääoma- ja elinkorkolaitos               |  | 95,700                        |         | 8,562                       | 25         |                        |        |               |        | 104,262       | 25        | 72,702                  | 67      | Sub. 7        |         | 30,995                            | 68     | 116                                 | 90     | 447     |         | 104,262   | 25        |         |    |
| Yhteensä                                           |  | 9,187,493                     | 06      | 394,909                     | 40         | 54,343                 | 92     | 63,039        | 05     | 9,699,805     | 43        | 2,471,247               | 87      | 5,981,772     | 64      | 732,952                           | 05     | 286,793                             | 91     | 927,038 | 96      | 9,699,805 | 43        |         |    |

1) Tähän sisältyy Porissa linaestetun talon arvo Smk 60,000. — 2) Kaikkia tähän kuuluvia varoja ei ole vielä erotettu 7. sarakeesta. — 3) Pohjarahasto.

Tästä näkee että säästöpanijain rahastot, jotka 1905 vuoden lopussa olivat 8,194,442 mk, olivat 1906 vuoden loppuun kasvaneet 8,453,021 markkaan, eli siis 258,579 markkaa.

## II. Tapaturmavakuutus.

**A. Työväenvakuutus lain mukaan joulukuun 5. p:ltä 1895.** Ne laitokset, jotka antavat vakuutuksia lain mukaan joulukuun 5. p:ltä 1895, koskeva työnantajan vastuunalaisuutta työntekijää kohtaavasta ruumiinvammasta, luetellaan täällä alapuolella. *Keskinäiset* yhtiöt paitsi Turun työväentapaturmavakuutusyhtiö rajoittavat toimintansa laissa säädetyn pakollisen vakuutuksen antamiseen, eli siis sellaisen vuotuisen vahingonkorvauksen turvaamiseen, joka tapaturman johdosta, mistä seurauksena on vahingoittuneen työntekijän työkyvyn ainainen menettäminen tai vähentyminen (invaliditeetti), on annettava hänelle itselleen ja, jos tapaturman seurauksena on ollut kuolema, hänen leskelleen ja 15 vuotta nuoremmille lapsilleen. Paitsi tämän laatuksia vakuutuksia vastaanottavat *osakeyhtiöt* sekä 1903 vuoden alusta myöskin Turun työväentapaturmavakuutusyhtiö sellaisiakin vakuutuksia, jotka käsittävät työnantajan velvollisuuden antaa vahingoittuneelle työntekijälle vahingonkorvausta, kun tapaturmasta on seurauksena ainoastaan ohimenevä työkyvyttömyys. Tämä vastuunalaisuus ei ole lain pakosta vakuutuksen kautta turvattava, vaan työnantajalla on oikeus itse ilman välittäjää suorittaa sen aiheuttamia vahingonkorvauksia.

| Laitokset vakuutuksen myöntämistä varten lain mukaan jouluk. 5. p:ltä 1895. | Senaatin lupapäätös annettu.        | A s i a m i e s. |          | Elinkoron suorittamisen toimittaa: |
|-----------------------------------------------------------------------------|-------------------------------------|------------------|----------|------------------------------------|
| <b>Suomalaisia yhtiöitä:</b>                                                |                                     |                  |          |                                    |
| a) <i>Keskinäisiä yhtiöitä.</i>                                             |                                     |                  |          |                                    |
| Rautatehtaiden tapaturmavakuutusyhtiö . . . . .                             | 18 <sup>21</sup> / <sub>5</sub> 97  | Hra Hj. Ekholm,  | Helsinki | Yhtiö itse.                        |
| Suomen sahanomistajain työväen tapaturmavak.-yhtiö . .                      | 18 <sup>15</sup> / <sub>9</sub> 97  | » Axel Forssell, | »        | » »                                |
| Suomen paperiteollisuuden tapaturmavakuutusyhtiö . . .                      | 18 <sup>14</sup> / <sub>10</sub> 97 | » » »            | »        | » »                                |
| Konepajain tapaturmavakuutusyhtiö . . . . .                                 | 18 <sup>18</sup> / <sub>11</sub> 97 | » Hj. Ekholm,    | »        | » »                                |

| Laitokset vakuutuksen myöntämistä varten lain mukaan jouluk. 5. p:ltä 1895.    | Senaatin lupapäätös annettu.        | A s i a m i e s.              | Elinkoron suorittamisen toimittaa: |
|--------------------------------------------------------------------------------|-------------------------------------|-------------------------------|------------------------------------|
| Lasitehtaiden tapaturmavakuutusyhtiö . . . . .                                 | 18 <sup>18</sup> / <sub>11</sub> 97 | Hra Harald Bengelsdorff, H:ki | Yhtiö itse.                        |
| Turun työväentapaturmavakuutusyhtiö . . . . .                                  | 18 <sup>2</sup> / <sub>12</sub> 97  | » K. J. Hartman, Turku        | » »                                |
| b) Osakeyhtiöitä.                                                              |                                     |                               |                                    |
| Patria . . . . .                                                               | 18 <sup>9</sup> / <sub>9</sub> 97   | Pääkonttori Helsingissä.      | »                                  |
| Kullervo . . . . .                                                             | 18 <sup>22</sup> / <sub>6</sub> 97  | » »                           | »                                  |
| <b>Venäläisiä yhtiöitä:</b>                                                    |                                     |                               |                                    |
| Pomoschtsch . . . . .                                                          | 18 <sup>9</sup> / <sub>12</sub> 97  | Hra F. H. Paersch, H:ki       | Kaleva.                            |
| Rossija . . . . .                                                              | 18 <sup>3</sup> / <sub>2</sub> 98   | » A. Goldbeck-Löwe, »         | »                                  |
| Ensimmäinen venäläinen vakuutusyhtiö vuodelta 1827 . . . .                     | 18 <sup>9</sup> / <sub>12</sub> 98  | » W. Stenberg, »              | Securitas.                         |
| <b>Sveitsiläinen yhtiö:</b>                                                    |                                     |                               |                                    |
| Schweizerische Unfall-Versicherungs-Actiengesellschaft in Winterthur . . . . . | 18 <sup>12</sup> / <sub>5</sub> 98  | » Ad. Pantaenius, »           | »                                  |

Näistä ei *Ensimmäinen venäläinen vakuutusyhtiö vuodelta 1827* ole vuonna 1906 harjoittanut tähän kuuluvaa liikettä.

Yhdeksän eri toiminimeä on itselleen hankkinut laissa erityisiä tapauksia varten myönnetyn vapautuksen vakuutusvelvollisuudesta, asettamalla määrätyn takuusumman ja sitoutumalla sellaisissa tapauksissa, milloin tapaturman seurauksena on vuotuisen vahingonkorvauksen antamisen velvollisuus, ostamaan vastaava elinkorko kotimaisesta elinkorkolaitoksesta. Puheena oleva oikeus myönnetään kolmeksi vuodeksi, ja on kolmelle toiminimelle myönnetty oikeus kulunut umpeen 1901 vuoden alusta, yhdelle 1902 vuoden aikana ja yhdelle 1905 vuoden alusta, koska niihin ei ole uudistusta pyydetty. Kaikki nämä toiminimet luettelaaan alempana, ja ilmoitetaan myös niiden asettamat takuusummat. Ne toiminimet luettelaaan erikseen, joiden oikeudet ovat tässä kohden loppuneet.

Tässä mainittujen elinkorkojen ostoa varten, mikä myöskin on sellaisen ulkomaisen yhtiön velvollisuus, joka itselleen on hankkinut oikeuden ottaa vakuutuksia lain mukaan joulukuun 5. p:ltä 1895, perustettiin v. 1897 Helsingissä osakeyhtiö *Securitas*, jonka toiminta siis on yhteydessä tapaturmavakuutusyhtiöiden kanssa.

| Toiminimet, jotka vuonna 1906<br>nauttivat vapautusta pakolli-<br>sesta vakuutuksesta. | Senaatin päätös päivätty.           |                                     | Takuusumma.<br><i>Smc.</i> | Elinkorko ostetaan<br>yhtiöltä: |
|----------------------------------------------------------------------------------------|-------------------------------------|-------------------------------------|----------------------------|---------------------------------|
|                                                                                        | Ensi kerta.                         | Viimeksi<br>myönnetty<br>uudistus.  |                            |                                 |
| Tampereen Pellava- ja rauta-<br>teollisuusosakeyhtiö . . . . .                         | 18 <sup>25</sup> / <sub>11</sub> 97 | 19 <sup>8</sup> / <sub>11</sub> 06  | 25,000                     | Securitas.                      |
| Tervakosken Osakeyhtiö . . . . .                                                       | 18 <sup>21</sup> / <sub>1</sub> 98  | 19 <sup>6</sup> / <sub>12</sub> 06  | 10,000                     | »                               |
| Forssan Osakeyhtiö. . . . .                                                            | 18 <sup>21</sup> / <sub>1</sub> 98  | 19 <sup>15</sup> / <sub>11</sub> 06 | 18,000                     | »                               |
| Suomen Forciitti-Dynamiitti<br>Osakeyhtiö . . . . .                                    | 18 <sup>3</sup> / <sub>11</sub> 98  | 19 <sup>20</sup> / <sub>6</sub> 06  | 10,000                     | —                               |

Seuraavien toiminimien oikeudet ovat loppuneet ennen vuotta 1906.

|                                                                 | O i k e u s                         |                |
|-----------------------------------------------------------------|-------------------------------------|----------------|
|                                                                 | myönnetty.                          | kesti vuosina. |
| Osakeyhtiö P. Sinebrychoff . . . . .                            | 18 <sup>25</sup> / <sub>11</sub> 97 | 1898—1900      |
| Kaukaan tehdas . . . . .                                        | 18 <sup>21</sup> / <sub>1</sub> 98  | 1898—1900      |
| E. Kjöllerfeldtin tupakkatehtaan työntekijät. . . . .           | 18 <sup>27</sup> / <sub>1</sub> 98  | 1898—1900      |
| Vakuutusyhtiö Suomi, erityisiä rakennustöitä varten Helsingissä | 18 <sup>14</sup> / <sub>6</sub> 99  | 1899—1902      |
| Åström Veljesten Osakeyhtiö. . . . .                            | 19 <sup>1</sup> / <sub>11</sub> 01  | 1902—1904      |

Tammikuun 23. päivänä 1902 annetun lain kautta, laivanisännän vastuunalaisuudesta merimiestä palveluksessaan kohtaavasta ruumiinvammasta, mikä laki astui voimaan maaliskuun 1. päivänä 1903, säädetään että joulukuun 5. päivänä 1895 annetun lain määräykset työnantajan vastuunalaisuudesta työntekijää kohtaavasta ruumiinvammasta, mikäli ne koskevat tapaturmia, joista on seurauksena työkyvyn ainaiseksi menettäminen tahi väheneminen (invaliditeetti) tai siihen verrattava tauti tahi vahingoittuneen kuolema, ulotetaan myöskin henkilöön, joka kuuluu tutkinnonkäyneen päällikön kuljetettavan suomalaisen laivan miehistöön.

Laivanisännän tulee turvata hänen laivassaan palvelevan miehistön oikeus vahingonkorvaukseen ottamalla vakuutus erityisesti tätä varten perustetussa keskinäisessä tapaturmavakuutuslaitoksessa, *Suomen merimiesten tapaturmavakuutuslaitoksessa*. Sen ohjesääntöjen pääkohdista tehdään selkoa vakuutustarkastajan kertomuksessa n:o 11 vuodelta 1902.

Sen vakuutuksen laajuutta, joka johtuu määräyksistä laissa joulukuun 5. p:ltä 1895, koskeva työnantajan vastuunalaisuutta työntekijää kohtaavasta ruumiinvammasta, valaisee seuraava yhteenvedo tilastollisen osaston taulussa n:o 9 A olevista yksityistiedoista niiden laitosten lukumäärästä, joihin lain mää-

räykset koskevat, näiden palveluksessa olevien työntekijöiden lukumäärästä sekä työnantajain suorittamista vakuutusmaksuista. Tässä yleiskatsauksessa on vakuutuksen käsittämä työntekijäkunta supistettu »vuosityöntekijöihin», tai siihen työntekijäin lukumäärään, joka umpi vuoden olisi ollut tarpeellinen suorittamaan todellisesti tehtyjen työpäivien lukua. Tämän kautta saadaan varmempi mitta vakuutusmaksukustannuksien arvostelemiseksi, kuin jos otettaisiin huomioon niiden yksilöiden lukumäärä, jotka pitemmän tai lyhemmän aikaa toinen toisensa jälkeen ovat olleet työssä. Tämä viimeksi mainittu luku taas osottaa paremmin sen kansalaisryhmän laajuutta, joka on ollut vakuutuksesta osallinen. Sitä ei kuitenkaan ole voitu saada tietää kaikilta vakuutusyhtiöiltä.

Merimiesten vakuutuksessa on kukin eri laiva luettu yhdeksi liiketoimeksi.

a) Vakuutus käsittää ainoastaan invaliditeetin ja kuolemantapauksen:

|                                                | Liiketoimia. | Työntekijöitä. | Vakuutusmaksuja <i>Smc</i> . | Vakuutusmaksu vuosityöntekijää kohti <i>Smc</i> . |
|------------------------------------------------|--------------|----------------|------------------------------|---------------------------------------------------|
| Keskinäisissä yhtiöissä:                       |              |                |                              |                                                   |
| teollisuusyht. . . . .                         | 309          | 33,319         | 308,483: 69                  | 9: 26                                             |
| merimiesten yht. . . . .                       | 375          | 3,100          | 37,432: 17                   | 12: 07                                            |
| Kotimaisissa osakeyhtiöissä.                   | 724          | 14,813         | 129,374: 65                  | 8: 73                                             |
| Venäläisissä ja ulkomaisissa osakeyht. . . . . | 7            | 290            | 8,771: 20                    | 30: 24                                            |
| Yhteensä                                       | 1,415        | 51,522         | 484,061: 71                  | 9: 40                                             |

b) Vakuutus käsittää sekä invaliditeetin ja kuolemantapauksen että ohimenevät vahingot:

|                                                | Liiketoimia. | Työntekijöitä. | Vakuutusmaksuja <i>Smc</i> . | Vakuutusmaksu vuosityöntekijää kohti <i>Smc</i> . |
|------------------------------------------------|--------------|----------------|------------------------------|---------------------------------------------------|
| Keskinäisissä yhtiöissä . . . . .              | 365          | 14,166         | 89,638: 93                   | 6: 33                                             |
| Kotimaisissa osakeyhtiöissä . . . . .          | 885          | 13,479         | 173,017: 63                  | 12: 84                                            |
| Venäläisissä ja ulkomaisissa osakeyht. . . . . | 42           | 824            | 10,334: 44                   | 12: 54                                            |
| Yhteensä                                       | 1,292        | 28,469         | 272,991: —                   | 9: 59                                             |

Kun verrataan toisiinsa eri yhtiöiden vakuutusmaksu työntekijää kohti on kuitenkin välttämättä huomioon otettava että vahingonvaara eri teollisuuden alalla on suuressa määrin erilainen, joka tuntuvasti vaikuttaa näitä vastuita vastaavien vakuutusmaksujen suuruuteen. Siis on edellä mainittujen vakuutusmaksujen suoranainen vertailu ja päätöksien tekeminen sen pohjalla mahdoton, ellei tunneta vakuutuskannan kokoonpanoa.

Omituisena seikkana mainittakoon, että keskinäisten kotimaisten yhtiöiden vakuutusmaksut *a*-ryhmässä ovat tuntuvasti suuremmat kuin *b*-ryhmässä ja riippuu tämä siitä, että, kuten edellä on huomautettu, ainoastaan yksi kotimainen keskinäinen yhtiö ottaa osaa *b*-ryhmään kuuluvaan vakuutukseen. Muutamien yhtiöiden, varsinkin Pomoschtsch-yhtiön, vuosi vuodelta tuntuvasti vaihtelevat vuosimaksut työntekijää kohti osottanevat, etteivät näiden antamat tiedot ole voineet joka kohdassa olla täysin luotettavia. Saman osottanee myöskin seuraava taulu, jossa esitetään useampiin eri yhtiöihin nähden niissä vakuutettujen vuosityöntekijäin keskimääräinen palkka eri vuosina.

*Todellinen palkka vuosityöntekijää kohti tasaisissa markeissa:*

|                                         | Lain pakollinen vakuutus. |       |       |       |       |       |       |       | Lain koko vastuu. |      |      |      |       |       |       |       |
|-----------------------------------------|---------------------------|-------|-------|-------|-------|-------|-------|-------|-------------------|------|------|------|-------|-------|-------|-------|
|                                         | 1899                      | 1900  | 1901  | 1902  | 1903  | 1904  | 1905  | 1906  | 1899              | 1900 | 1901 | 1902 | 1903  | 1904  | 1905  | 1906  |
| Rautatehtaiden yhtiö . . .              | 896                       | 869   | 833   | 793   | 801   | 816   | 887   | 919   | —                 | —    | —    | —    | —     | —     | —     | —     |
| Sahanomistajain » . . .                 | 850                       | 886   | 824   | 828   | 845   | 900   | 840   | 908   | —                 | —    | —    | —    | —     | —     | —     | —     |
| Paperiteollisuuden » . . .              | 686                       | 700   | 773   | 777   | 841   | 821   | 853   | 802   | —                 | —    | —    | —    | —     | —     | —     | —     |
| Konepajojen » . . .                     | 1,146                     | 1,084 | 1,106 | 1,133 | 1,098 | 1,134 | 1,212 | 1,231 | —                 | —    | —    | —    | —     | —     | —     | —     |
| Lasitehtaiden » . . .                   | 950                       | 1,015 | 1,057 | 999   | 1,031 | 1,021 | 1,064 | 1,113 | —                 | —    | —    | —    | —     | —     | —     | —     |
| Turun työväen » . . .                   | 727                       | 729   | 720   | 756   | 715   | 811   | 747   | 859   | —                 | —    | —    | —    | 838   | 770   | 808   | 805   |
| Patria . . . . .                        | 714                       | 753   | 534   | 942   | 797   | 840   | 811   | 938   | 744               | 724  | 772  | 958  | 942   | 866   | 881   | 980   |
| Kullervo . . . . .                      | 744                       | 702   | 862   | 940   | 778   | 836   | 806   | 789   | 559               | 777  | 862  | 940  | 778   | 856   | 806   | 789   |
| Pomoschtsch . . . . .                   | 1,731                     | 600   | 600   | 878   | 762   | 424   | 1,643 | 415   | 693               | 630  | 611  | 737  | 722   | 459   | 2,873 | 1,609 |
| V. G. in Winterthur . . . . .           | 485                       | 376   | 546   | 428   | 743   | 927   | 794   | 720   | 571               | 659  | 720  | 731  | 1,014 | 1,303 | 1,084 | 1,452 |
| Keskimäärin keskinäisissä <sup>1)</sup> | 836                       | 840   | 813   | 824   | 839   | 890   | 879   | 917   | —                 | —    | —    | —    | —     | —     | —     | —     |
| Keskimäärin osakeyht. . . . .           | 633                       | 690   | 705   | 927   | 789   | 792   | 839   | 830   | 669               | 726  | 778  | 915  | 850   | 815   | 893   | 922   |

Jotta voisi arvostella minkä verran vakuutuskustannukset rasittavat teollisuutta, ansaitsee huomiota näiden suhde vakuutettujen työntekijäin palkkaan. Tässä yhteensovittelussa otetaan huomioon sekä vuoden aikana todellisesti maksetut palkat että lain mukaan supistetut määrät, joihin vahingonkorvauksen laskeminen ja siitä riippuva vakuutusmaksun määrääminen liittyy. Nämä viimeksi mainitut luvut ovat muodostetut siten, että 720 markkaa suuremmat vuosipalkat alennetaan tähän laissa säädettyyn korkeimpaan määrään. Suoritettavat vakuutusmaksut ovat lausutut kumpaisenkin palkkasumman prosenttina.

<sup>1)</sup> Merimiesten yhtiötä ei ole tähän luettu.

## a) Vakuutus käsittävä ainoastaan invaliditeetin ja kuolemantapauksen:

|                             | Keskinäiset yhtiöt.    |                       | Kotimaiset             | Ulkom. ja           |
|-----------------------------|------------------------|-----------------------|------------------------|---------------------|
|                             | Teollisuus-<br>yht.    | Merimiesten<br>yht.   | osakeyht.              | venäl. yht.         |
| Todellinen palkka . . . . . | <i>Smk.</i> 30,546,100 | <i>Smk.</i> 2,215,848 | <i>Smk.</i> 12,380,674 | <i>Smk.</i> 156,990 |
| Supistettu » . . . . .      | » 22,440,138           | » 2,201,600           | » 11,279,355           | » 130,720           |
| Vakuutusmaksut . . . . .    | » 308,484              | » 37,432              | » 129,375              | » 8,771             |
| » % todellisesta palk.      | 1.01 %                 | 1.69 %                | 1.04 %                 | 5.59 %              |
| » » supistetusta »          | 1.37 »                 | 1.70 »                | 1.15 »                 | 6.71 »              |

b) Vakuutuksia, jotka käsittävät sekä invaliditeetin ja kuolemantapauksen että ohimenevät vahingot, on ainoastaan yksi keskinäinen yhtiö antanut, joten keskinäisten yhtiöiden sarakkeessa olevat luvut koskevat ainoastaan mainittua yhtiötä. Kotimaisten osakeyhtiöiden vakuutusmaksujen summasta on poisjätetty se määrä, Smk 23,474: 74, jonka he ovat saaneet sellaisista vakuutuksista, jotka käsittävät ainoastaan ohimenevää työkyvyttömyyttä.

|                             | Keskinäinen<br>yhtiö.  | Kotimaiset<br>osakeyhtiöt. | Ulkom. ja<br>venäl. yht. |
|-----------------------------|------------------------|----------------------------|--------------------------|
| Todellinen palkka . . . . . | <i>Smk.</i> 11,405,480 | <i>Smk.</i> 11,920,449     | <i>Smk.</i> 1,270,282    |
| Supistettu » . . . . .      | » 10,821,803           | » 11,146,372               | » 1,176,290              |
| Vakuutusmaksut . . . . .    | » 89,639               | » 149,543                  | » 10,334                 |
| » %:ssa todellisesta palk.  | 0.79 %                 | 1.25 %                     | 0.81 %                   |
| » » supistetusta »          | 0.83 »                 | 1.34 »                     | 0.88 »                   |

Näiden prosenttilukujen vertaamista toisiinsa koskee 28. sivulla oleva huomautus.

Siitä, mitä edellä on mainittu keskinäisten ja osakeyhtiöiden päättämistä vakuutuksista, saadaan seuraava yleiskatsaus niiden yhteisestä vakuutuskannasta:

|                                                                |                         |
|----------------------------------------------------------------|-------------------------|
| Vakuutusvelvollisten liiketoimien lukumäärä . . . . .          | 2,707                   |
| Vakuutukseen sisältyvien vuosityöntekijäin lukumäärä . . . . . | 79,991                  |
| Yhtiöille suoritetut vakuutusmaksut . . . . .                  | <i>Smk.</i> 757,052: 71 |

Nämä luvut eivät kumminkaan ilmaise sen vastuun koko laajuutta, minkä lain määräykset ovat aiheuttaneet. Vakuutusmaksujen summaan näiden on ensinnäkin huomattava, että edellä mainittu luku ei vielä sisällä kaikkia niitä kustannuksia, mitkä tässä kosketelluilla liiketoimilla on ollut täytäkseen laissa säädettyä vastuunalaisuuttaan. Edellä a-kohdassa mainittujen liiketoimien vakuutusmaksuihin invaliditeetista ja kuolemantapauksesta tulevat nimittäin vielä ne menot, jotka työnantajain suorastaan suorittamat vahingon-

korvaukset ohimenevästä työhön kykenemättömyydestä ovat vaatineet. Tästä asiasta puuttuu suoranaisia tietoja. Kumminkin saattaa käytettävänä olevien lukujen nojalla likimäärin arvioida tätä erää. Jos nimittäin jaetaan se korvaussumma, jonka kotimaiset osakeyhtiöt ja Turun työväen vakuutusyhtiö ovat vuonna 1906 maksaneet vähemmän kuin 120 päivää kestäneistä ohimenevistä vahingoista (vrt. taulu n:o 9 B) niiden vuosityöntekijäin lukumäärällä, jotka ovat tässä kohden vakuutetut, saadaan keskimääräiseksi kustannukseksi noin 2 markkaa 60 penniä henkilöä kohti vuonna 1906. Koko a-kohtaan sisältyvälle vuosityöntekijäin lukumäärälle vastaisi tämä 133,960 markan suuruisen lisäsumman suoraan korvattuja ohimeneviä vahinkoja varten. Tästä ovat kuitenkin osakeyhtiöt vakuutusmaksuina ainoastaan ohimeneviä työkyvyttömyystapauksia varten vastaanottaneet 23,475 markkaa (c. f. taulu n:o 9 A; alaviitta 5), joten liiketoimet tämän mukaan olisivat suoraan maksaneet vahingoittuneille noin 110,500 markkaa.

Vielä on huomioon otettava 27. sivulla luetellut liiketoimet, jotka ovat saaneet vapautuksen pakollisesta vakuutuksesta. Ne näistä, jotka ovat oikeutetaan käyttäneet, ovat kaikki ostaneet v. 1906 antamansa invaliditeetti- ja kuolemantapauskorot Osakeyhtiöltä Securitas. Tämän laatuksia vahingonkorvauksia varten on Securitas vastaanottanut (c. f. 14. taulu) vakuutus- ynnä muita maksuja yhteensä Smk 63,961: 25. Koska Securitas on v. 1906 tästä rahasummasta vastaanottanut 10,300 mk yhtiöltä Unfallvers. Ges. in Winterthur, ovat äsken mainitut liiketoimet invaliditeetti- ja kuolemantapauskorkoihinsa v. 1906 maksaneet sille noin 53,660 mk. Puuttuu tosin suoranaisia lukuja näiden liiketoimien menoista ohimeneviä vahinkoja varten, mutta saadaan ylempänä käytetyn arvioimistavan mukaan niiden noin 4,000 henkeen nousevalle työntekijäin lukumäärälle tasaisin luvuin 10,000 markan vuosikustannus. Tähän ryhmään kuuluvien liiketoimien koko kustannusmääräksi saadaan siis noin 63,700 mk.

Kaikista näistä eristä muodostuu seuraava lopullinen yleiskatsaus koko siitä vastuunalaisuudesta, minkä laki on aiheuttanut:

|                                                                                                   |                    |
|---------------------------------------------------------------------------------------------------|--------------------|
| Vakuutusmaksuja yhtiöille . . . . .                                                               | <i>Smk</i> 757,053 |
| Laskettu kustannus erityisten liiketoimien suoraan korvaamista ohimenevistä vahingoista . . . . . | » 110,500          |
| Pakollisesta vakuutuksesta vapautettujen liiketoimien menot vahingonkorvauksia varten . . . . .   | » 63,700           |
|                                                                                                   | <hr/>              |
| Summa <i>Smk</i>                                                                                  | 931,253            |

Tämä kustannus jakaantuu 2,711 vakuutusvelvolliselle liiketoimelle, joilla on yhteenlaskettuna tasaluvuin 84,000 vuosityöntekijää. Keskimääräinen kustannus henkilöä kohti nousee siis vuonna 1906 11.09 Smk:aan.

Vertauksen vuoksi yhdistetään alla olevaan tauluun muutamia vakuutusvelvollisten liiketoimien työväen tapaturmavakuutusta koskevia lukuja vuosilta 1898—1906, jolloin jätetään lukuun ottamatta ne liiketoimet, jotka ovat nauttineet vapautusta pakollisesta vakuutuksesta, koska niistä ei ole saatavana riittäviä tietoja.

| V u o s i.         | Liiketoimien luku.  | Vuosityöntekijäin luku. | Työntekijäin todellinen palkka.<br><i>Smk.</i> | Työntekijäin laskettu palkka.<br><i>Smk.</i> | Liiketoimien vakuutuskustannukset. |                                                       |                          |                                        |                          |
|--------------------|---------------------|-------------------------|------------------------------------------------|----------------------------------------------|------------------------------------|-------------------------------------------------------|--------------------------|----------------------------------------|--------------------------|
|                    |                     |                         |                                                |                                              | Vakuutusmaksut.<br><i>Smk.</i>     | Suoraan korvaukset vahinko-<br>kohti).<br><i>Smk.</i> | Yhteensä.<br><i>Smk.</i> | Vuosityöntekijää kohti.<br><i>Smk.</i> | % todellisesta palkasta. |
| 1898 <sup>1)</sup> | 1,394 <sup>2)</sup> | 69,001                  | 50,000,000                                     | 40,000,000                                   | 647,992                            | 20,008                                                | 668,000 <sup>3)</sup>    | 14.89                                  | 1.34                     |
| 1899               | 1,862               | 67,074                  | 48,633,416                                     | 39,916,651                                   | 651,241                            | 91,550                                                | 742,791                  | 11.07                                  | 1.53                     |
| 1900               | 1,820               | 67,649                  | 51,971,936                                     | 41,529,106                                   | 645,541                            | 96,647                                                | 742,188                  | 10.97                                  | 1.43                     |
| 1901               | 1,883               | 61,253                  | 47,542,914                                     | 38,037,405                                   | 584,258                            | 91,375                                                | 685,633                  | 11.19                                  | 1.42                     |
| 1902               | 1,963               | 58,753                  | 51,201,328                                     | 40,089,297                                   | 598,543                            | 91,613                                                | 690,156                  | 11.74                                  | 1.35                     |
| 1903               | 2,384               | 66,428                  | 54,235,778                                     | 43,255,475                                   | 681,311                            | 91,625                                                | 772,935                  | 11.64                                  | 1.43                     |
| 1904               | 2,469               | 71,598                  | 59,963,337                                     | 49,103,207                                   | 711,973                            | 81,737                                                | 793,710                  | 11.10                                  | 1.32                     |
| 1905               | 2,468               | 73,436                  | 63,274,453                                     | 54,728,600                                   | 696,544                            | 82,942                                                | 779,486                  | 10.62                                  | 1.23                     |
| 1906               | 2,707               | 79,991                  | 69,896,323                                     | 59,196,278                                   | 757,053                            | 110,500                                               | 867,553                  | 10.85                                  | 1.24                     |

Kustannus on siis niinä vuosina, joilta tarkempia tietoja on saatavissa, muuttunut verrattain vähän, ollen 11 ja 12 markan välillä vuosityöntekijää kohti tai 1.5 ja 1.2 %:n vaiheilla työntekijöille todellisesti maksetusta palkasta.

Edellä kosketeltujen yhtiöiden vuonna 1906 antamien vahingonkorvauksien luku ja summa käy selville seuraavasta tilastollisen osaston n:o 9 B taulussa olevia erikoistietoja käsittävästä yleiskatsauksesta.

|                                                        | Lukumäärä.        | Summa.  | Keskimäärä vahinkoa kohti. |
|--------------------------------------------------------|-------------------|---------|----------------------------|
| Ohimeneviä vahinkoja: vähem. kuin 120 päivää . . . . . | 1,680 <i>Smk.</i> | 77,532  | <i>Smk.</i> 46: 15         |
| Ohimeneviä vahinkoja: kauem. kuin 120 päivää . . . . . | 181 »             | 18,600  | » 102: 76                  |
| Vahingonkorvauksia kerta kaikkiaan                     | 277 »             | 38,215  | » 137: 97                  |
| Invaliditeetti- ja kuolemantapauskorjoja . . . . .     | 2,054 »           | 203,330 | » 98: 99                   |
| Yhteensä                                               | 4,192 <i>Smk.</i> | 337,677 | <i>Smk.</i> 80: 55         |

<sup>1)</sup> Osaksi likimääräisen laskelman kautta saatu.

<sup>2)</sup> Vakuutettujen työntekijäin luku, koska v. 1898 ei ole saatavana tietoja vuosityöntekijöistä.

<sup>3)</sup> Vuosityöntekijäin lukuna on käytetty 65 % todellisesta luvusta.

Koska ne »ohimenevät vahingot», joiden parantaminen on vaatinut enemmän kuin 120 päivää, lain mukaan ovat tämän lisäksi kuluvalta ajalta käsiteltävät invalideettitapauksina ja siis ovat pakollisen vakuuttamisen alaisina, on näitä erotettu niistä ohimenevistä vahingoista, jotka ovat lyhyemmässä ajassa parantuneet. — Yleiskatsauksessa nimellä »vahingonkorvauksia kerta kaikkiaan» mainitut luvut koskevat niitä vapaaksi ostoja vuotisen vahingonkorvauksen antamisen velvollisuudesta, jotka laissa myönnetään niiden elinkorkojen asemesta, jotka eivät nouse 20 markkaa suurempaan summaan, jolloin vahingon kärsineellä on vapaa valta määrätä, tahtooko hän ottaa tarjotun elinkoron tai vakuutuksenantajan tarjoaman pääoman kerta kaikkiaan.

Vertauksen vuoksi esitetään alla muutamia lukuja, jotka koskevat vuosina 1898—1906 maksettuja korvauksia. Vuosina 1898—1902 varten ei ole enään ollut mahdollista erottaa niitä »ohimeneviä vahinkoja», joiden parantaminen on vaatinut enemmän kuin 120 päivää, niistä, jotka ovat parantuneet lyhyemmässä ajassa.

| V u o s i.        | Ohimenevä vahinko.       |                  |                                 |                          |                  |                                 | Korvauksia kerta kaikkiaan. |                  |                                     | Invaliditeetti- ja kuolem. tap. korkoja. |                  |                                     |
|-------------------|--------------------------|------------------|---------------------------------|--------------------------|------------------|---------------------------------|-----------------------------|------------------|-------------------------------------|------------------------------------------|------------------|-------------------------------------|
|                   | Vähemmän kuin 120 päivää |                  |                                 | Enemmän kuin 120 päivää. |                  |                                 | Luku.                       | Korvaus.<br>Shg. | Keskimäärin vahinko kohhti.<br>Shg. | Luku.                                    | Korvaus.<br>Shg. | Keskimäärin vahinko kohhti.<br>Shg. |
|                   | Luku.                    | Korvaus.<br>Shg. | Keskim. vahinko kohhti.<br>Shg. | Luku.                    | Korvaus.<br>Shg. | Keskim. vahinko kohhti.<br>Shg. |                             |                  |                                     |                                          |                  |                                     |
| 1898 . . . . .    | 1) —                     | 1) 24,887        | —                               | —                        | —                | —                               | —                           | 10,807           | —                                   | —                                        | 15,331           | —                                   |
| 1899 . . . . .    | 1) 770                   | 1) 31,535        | 40: 95                          | —                        | —                | —                               | 243                         | 21,802           | 89: 72                              | 378                                      | 34,893           | 92: 31                              |
| 1900 . . . . .    | 1) 720                   | 1) 42,247        | 58: 68                          | —                        | —                | —                               | 358                         | 40,212           | 112: 32                             | 631                                      | 58,088           | 92: 06                              |
| 1901 . . . . .    | 1) 861                   | 1) 49,631        | 57: 64                          | —                        | —                | —                               | 222                         | 38,761           | 174: 60                             | 813                                      | 82,451           | 101: 42                             |
| 1902 . . . . .    | 1) 912                   | 1) 45,280        | 49: 65                          | —                        | —                | —                               | 243                         | 32,684           | 134: 50                             | 964                                      | 94,497           | 98: 02                              |
| 1903 2) . . . . . | 1,063                    | 42,384           | 39: 87                          | 114                      | 10,761           | 94: 39                          | 179                         | 29,807           | 166: 52                             | 1,312                                    | 119,707          | 91: 24                              |
| 1904 . . . . .    | 1,018                    | 48,384           | 47: 53                          | 138                      | 13,769           | 99: 77                          | 179                         | 27,851           | 155: 60                             | 1,510                                    | 146,266          | 96: 86                              |
| 1905 . . . . .    | 1,066                    | 53,609           | 50: 29                          | 140                      | 13,122           | 93: 74                          | 269                         | 38,329           | 142: 49                             | 1,804                                    | 176,163          | 97: 65                              |
| 1906 . . . . .    | 1,680                    | 77,532           | 46: 15                          | 181                      | 18,600           | 102: 76                         | 277                         | 38,215           | 137: 97                             | 2,054                                    | 203,330          | 98: 99                              |

Elinkoron nauttijain luku edellä mainituissa yhtiöissä tavataan taulussa n:o 9 B. Jos lasketaan yhteen nämä luvut ja ne, jotka koskevat Securitas yhtiötä (14. taulu), jolta pakollisesta vakuutuksesta vapautetut liiketoimet, Unf. V. G. in Winterthur ja Ensim. venäl. Vak. Yhtiö v. 1827 ovat ostaneet elinkorkositoumuksensa, sekä ne elinkorot, joita Suomi-yhtiö on ottanut suorittaakseen kahdelle yhtiön rakennustöissä vahingoittuneelle henkilölle, saadaan seu-

1) Sisältää myöskin ne ohimenevät vahingot, joiden parantaminen on vaatinut enemmän kuin 120 päivää.

2) Merimiesten tapaturmavakuutusyhtiön liike alkoi.

raavat joulukuun 31. p:nä 1906 seuraavaan vuoteen 1907:ään siirettävät pysyvien vuotuisten apurahojen luvut ja korkosummat, kun kaksinkertaisen laskemisen välttämiseksi Winterthur-yhtiötä koskevat luvut vähennetään saaduista summista:

|                                      | Lukumäärä. | Korkosumma.             | Korkosumma<br>keskimäärin. |
|--------------------------------------|------------|-------------------------|----------------------------|
| Invaliideja . . . . .                | 1,692      | <i>Smf.</i> 160,166: 14 | <i>Smf.</i> 94: 66         |
| Leskiä . . . . .                     | 189        | » 26,049: 46            | » 137: 83                  |
| 15 vuotta nuorempia lapsia . . . . . | 306        | » 19,380: 94            | » 63: 34                   |
|                                      |            | <hr/>                   |                            |
| Summa                                | 2,187      | <i>Smf.</i> 205,596: 54 | <i>Smf.</i> 93: 81         |

Vuosina 1899—1906 on eri koronnauttijaryhmäin keskimääräinen korko ollut kunkin vuoden lopussa:

|                | Invaliidit.        | Lesket.             | Lapset.            | Keskimäärin.       |
|----------------|--------------------|---------------------|--------------------|--------------------|
| 1899 . . . . . | <i>Smf.</i> 79: 99 | <i>Smf.</i> 137: 43 | <i>Smf.</i> 56: 47 | <i>Smf.</i> 81: 23 |
| 1900 . . . . . | » 86: 53           | » 139: 15           | » 61: 11           | » 87: 45           |
| 1901 . . . . . | » 87: 66           | » 139: 24           | » 56: 95           | » 87: 66           |
| 1902 . . . . . | » 88: 78           | » 138: 08           | » 57: 49           | » 88: 20           |
| 1903 . . . . . | » 95: 40           | » 137: 62           | » 58: 24           | » 93: 41           |
| 1904 . . . . . | » 94: 76           | » 135: 90           | » 59: 40           | » 92: 96           |
| 1905 . . . . . | » 94: 81           | » 137: 86           | » 62: 08           | » 93: 78           |
| 1906 . . . . . | » 94: 66           | » 137: 83           | » 63: 34           | » 93: 81           |

Nämä luvut osottavat, sen verran kuin näin lyhyessä ajassa saattaa päätöksiksi tehdä, että keskimääräinen korvaussumma vahinkoa kohti meilläkin osottaa ylenemisen taipumusta, samoin kuin muualla on huomattu.

Ne elinkorkorahastot, jotka ovat varatut tämän elinkorkojen määrän turvaamiseksi, nousivat 1906 vuoden lopussa yhteensä noin 3,263,487 markkaan.

Vastuunalaisuuslain vaikutusten yleiseen valaisemiseen kuuluu, paitsi edellisessä mainittuja taloudellista sisältöä olevia yleiskatsauksia, tapaturmien tilastollinen käsitteleminen niiden laatuun, eri teollisuusaloille sattuvaan lukuun y. m. näkökohtiin nähden. Tiedonantoja näistä seikoista, jotka kuuluvat työn aiheuttamien tapaturmien tilaston alaan eikä varsinaiseen vakuutus-tilastoon, ei lain mukaan jätetä vakuutustarkastajalle vaan Teollisuushallitukselle, eikä siis voida tässä yhteydessä käsitellä viimeksi mainittua työväen tapaturmavakuutukseen syvästikin vaikuttavaa puolta.

**B. Vapaaehtoinen vakuutus.** Vapaaehtoinen tapaturmavakuutus käsittelee pääasiallisesti yksityisiä henkilövakuutuksia, kun sitä vastoin ennen joulukuun 5. p:nä 1895 annetun lain noudattamista melkoinen työväen yhteisvakuutus luonnollisesti on vähentynyt ja rajoittunut sellaisessa työssä toimivaan työväestöön, jota lain määräykset eivät koske.

Vuodesta 1905 alkaen on Turun työväen tapaturmavakuutusyhtiö ruvennut myöntämään vapaaehtoista yksinäisvakuutusta ja tätä liikkeenhaaraa varten perustanut erityisen osaston, joka käy B-osaston nimellä.

Ne laitokset, jotka ovat olleet oikeutetut ottamaan osaa tähän vakuutukseen, luetellaan alla olevassa taulussa. Niistä ei saksalainen yhtiö *Preussische National-Versicherungs-Gesellschaft*, itävaltalainen *Internationale Unfallversicherungs-Actien-Gesellschaft* eikä ranskalainen *l'Urbaine et la Seine* ole vuonna 1906 harjoittanut liikettä Suomessa. Koska *Pomoschtsch*-yhtiö vapaaehtoisesti on antanut tietoja yksinäisvakuutuksista Suomessa, ovat sen antamat tiedot tilaston täydentämiseksi otetut huomioon. Siis 36. sivulla olevaan tauluun otetut luvut, joita lähemmin valaisee tilastollisen osaston 10. taulu, koskevat maassa sinä vuonna työskenteleviä kolmea kotimaista ja viittä ulkomaista laitosta.

### Tapaturmavakuutusyhtiöt.

| Laitos.                                                            | Perustamisvuosi.   | Päätää vakuutuksia Suomessa vuodesta. | Pääasioimisto.               | Toimituspaikka annettu.             | Pääasiamehen valtakirja julkaistu. |
|--------------------------------------------------------------------|--------------------|---------------------------------------|------------------------------|-------------------------------------|------------------------------------|
| <b>Suomalaisia yhtiöitä.</b>                                       |                    |                                       |                              |                                     |                                    |
| Patria, Helsinki . . . . .                                         | 1888               | 1888                                  | Pääkonttori, Helsinki.       | 18 <sup>15</sup> / <sub>2</sub> 88  | —                                  |
| Kullervo » . . . . .                                               | 1895               | 1895                                  | » »                          | 18 <sup>21</sup> / <sub>11</sub> 94 | —                                  |
| Turun työväen tapaturmavakuutusyhtiö . . . . .                     | 1897 <sup>1)</sup> | 1898                                  | » Turku.                     | 19 <sup>13</sup> / <sub>4</sub> 04  | —                                  |
| <b>Ruotsalainen yhtiö.</b>                                         |                    |                                       |                              |                                     |                                    |
| Skandinavien, Tukholma . .                                         | 1886               | 1887                                  | Hra J. N. Carlander, H:ki.   | 18 <sup>18</sup> / <sub>2</sub> 92  | 18 <sup>5</sup> / <sub>3</sub> 92  |
| <b>Englantilainen yhtiö.</b>                                       |                    |                                       |                              |                                     |                                    |
| Commercial Union Assurance Company, Lontoo . . .                   | 1866               | 1901                                  | Hra K. V. Lindberg, Viipuri. | 19 <sup>21</sup> / <sub>3</sub> 01  | 19 <sup>8</sup> / <sub>10</sub> 02 |
| <b>Saksalaisia yhtiöitä.</b>                                       |                    |                                       |                              |                                     |                                    |
| Preussische National-Versicherungs-Gesellschaft, Stettin . . . . . | <sup>2)</sup> 1845 | 1891                                  | Hra F. H. Paersch, Helsinki. | 18 <sup>17</sup> / <sub>12</sub> 91 | 18 <sup>13</sup> / <sub>1</sub> 92 |
| Victoria, Berlin . . . . .                                         | <sup>3)</sup> 1853 | 1884                                  | Hra O. Stiefel, Viipuri.     | 18 <sup>7</sup> / <sub>4</sub> 92   | 19 <sup>16</sup> / <sub>1</sub> 05 |

<sup>1)</sup> Päätää yksinäisvakuutuksia v:sta 1905 alkaen.

<sup>2)</sup> Tapaturmavakuutusta alkaen v:sta 1860.

<sup>3)</sup> Tapaturmavakuutusta alkaen v:sta 1883.

| Laitos.                                                                                                     | Perustamisvuosi. | Päätetty vakuutuksia Suomessa vuodesta. | Pääasioimisto.             | Toimintakalpa annettu.              | Pääasiainlehen valta-kielinen julkaisu. |
|-------------------------------------------------------------------------------------------------------------|------------------|-----------------------------------------|----------------------------|-------------------------------------|-----------------------------------------|
| <b>Itävaltalainen yhtiö.</b><br>Internationale Unfallversicherungs Actien-Gesellschaft, Wien . . . . .      | 1891             | 1898                                    | Hra C. F. Carlander, H.ki. | 18 <sup>6</sup> / <sub>5</sub> 98   | 18 <sup>9</sup> / <sub>11</sub> 99      |
| <b>Sveitsiläinen yhtiö.</b><br>Schweizerische Unfall-Versicherungs-Actiengesellschaft, Winterthur . . . . . | 1875             | 1879                                    | Hra Ad. Pantaenius, H.ki.  | 18 <sup>10</sup> / <sub>12</sub> 91 | 19 <sup>23</sup> / <sub>6</sub> 00      |
| <b>Ranskalainen yhtiö.</b><br>l'Urbaine et la Seine, Paris                                                  | 1880             | 1894                                    | Hra C. von Knorring, H.ki. | 18 <sup>15</sup> / <sub>11</sub> 94 | —                                       |

Alla olevassa yhteenvedossa esitetään muutamia tietoja yksinäisestä henkilövakuutuksesta Suomessa niiltä vuosilta, joista järjestetty vakuutuslasto on olemassa.

| V u o s i.     | Suomalaiset yhtiöt. |                  |                                | Ulkomaiset yhtiöt. |                  |                                | Yhteensä.   |                  | Vahingonkorvauksia. |                    |           |
|----------------|---------------------|------------------|--------------------------------|--------------------|------------------|--------------------------------|-------------|------------------|---------------------|--------------------|-----------|
|                | Henkilöitä.         | Vakuutusmaksuja. |                                | Henkilöitä.        | Vakuutusmaksuja. |                                | Henkilöitä. | Vakuutusmaksuja. | Suomalaiset yhtiöt. | Ulkomaiset yhtiöt. | Yhteensä. |
|                |                     | Smk.             | %:ssa kaik. vakuutusmaksuista. |                    | Smk.             | %:ssa kaik. vakuutusmaksuista. |             |                  |                     |                    |           |
| 1892 . . . . . | 2,800               | 69,950           | 65.4                           | 788                | 36,936           | 34.6                           | 3,588       | 106,886          | 38,285              | 12,084             | 50,369    |
| 1893 . . . . . | 2,292               | 54,362           | 57.0                           | 875                | 40,996           | 43.0                           | 3,167       | 95,358           | 29,968              | 16,615             | 46,583    |
| 1894 . . . . . | 2,351               | 54,528           | 52.9                           | 947                | 48,584           | 47.1                           | 3,298       | 103,112          | 25,763              | 15,546             | 41,309    |
| 1895 . . . . . | 1,909               | 55,538           | 55.9                           | 912                | 43,641           | 44.1                           | 2,821       | 99,179           | 46,909              | 15,972             | 62,881    |
| 1896 . . . . . | 4,995               | 130,016          | 77.3                           | 880                | 38,184           | 22.7                           | 5,875       | 168,200          | 68,466              | 19,947             | 88,413    |
| 1897 . . . . . | 5,298               | 152,974          | 79.2                           | 907                | 40,243           | 20.8                           | 6,205       | 193,217          | 48,849              | 17,825             | 66,674    |
| 1898 . . . . . | 5,611               | 145,784          | 77.7                           | 961                | 41,672           | 22.3                           | 6,572       | 187,456          | 105,518             | 12,717             | 118,235   |
| 1899 . . . . . | 4,645               | 147,237          | 77.3                           | 930                | 43,264           | 22.7                           | 5,575       | 190,501          | 80,726              | 27,393             | 108,119   |
| 1900 . . . . . | 5,297               | 155,205          | 79.3                           | 753                | 40,469           | 20.7                           | 6,050       | 195,674          | 66,451              | 15,249             | 81,700    |
| 1901 . . . . . | 5,209               | 148,064          | 79.6                           | 806                | 38,181           | 20.4                           | 6,015       | 186,245          | 70,633              | 21,175             | 91,810    |
| 1902 . . . . . | 5,392               | 169,543          | 79.9                           | 887                | 42,569           | 20.1                           | 6,279       | 212,112          | 70,726              | 11,640             | 82,366    |
| 1903 . . . . . | 5,865               | 183,602          | 81.7                           | 834                | 41,218           | 18.3                           | 6,699       | 224,820          | 97,064              | 21,335             | 118,399   |
| 1904 . . . . . | 6,303               | 192,779          | 81.6                           | 937                | 43,406           | 18.4                           | 7,240       | 236,185          | 125,526             | 10,172             | 135,698   |
| 1905 . . . . . | 6,914               | 221,338          | 82.4                           | 994                | 47,646           | 17.6                           | 7,908       | 268,984          | 123,402             | 10,695             | 134,097   |
| 1906 . . . . . | 10,247              | 306,875          | 85.2                           | 1,031              | 53,107           | 14.8                           | 11,278      | 359,982          | 268,911             | 24,333             | 293,244   |

Tästä nähdään että vapaaehtoisten yksinäisvakuutusten koko vakuutusmaksu on vuonna 1906 kasvanut noin 91,000 markkaa ja on suurempi kuin minään edellisenä vuonna. Siitä tulee 85.2 % kotimaisten yhtiöiden varalle, eli vähän suurempi prosenttiluku kuin edellisenä vuonna. Niinä 15 vuotena, joilta on saatavana tätä alaa koskevaa järjestettyä tilastoa, ovat kotimaisten yhtiöiden vakuutusmaksut kasvaneet vähän enemmän kuin neljäkertaisiksi, kun sitä vastoin ulkomaisten yhtiöiden kantamat vakuutusmaksut ovat pysyneet melkein muuttumatta. Vahingonkorvausta ovat saaneet kaikkiaan 1,125 henkilöä eli 9.9 % kaikista vakuutetuista, ja korvaukset muodostavat 81.4 % vuoden vakuutusmaksuista.

Viimeisten 10 vuoden aikana ovat kotimaiset yhtiöt vastaanottaneet vakuutusmaksuina yhteensä 1,823,400 mk ja vahingonkorvauksina maksaneet 1,057,808 mk eli 58.0 % vakuutusmaksuista. Ulkomaisten yhtiöiden vastaavat luvut ovat 431,775 mk vakuutusmaksuja ja 172,534 mk vahingonkorvauksia eli 40.0 % vakuutusmaksuista.

Vapaaehtoinen työväen yhteisvakuutus käsitti vuonna 1906 ainoastaan 2,629 henkilöä, joista vakuutusmaksuna suoritettiin 19,976 markkaa ja vahingonkorvauksia maksettiin 11,496 markkaa. Tähän vakuutukseen on ainoastaan kolme ulkomaista yhtiötä ottanut osaa 57 hengelle, saaden 516 markkaa vakuutusmaksuna, ja tuli niiden maksettavaksi 683 markkaa vahingonkorvausta. Korvausta sai kaikkiaan 83 henkeä eli 3.2 % vakuutetuista.

Kuten jo edellisessä on huomautettukin, on vapaaehtoinen työväen yhteisvakuutus miltei vuosi vuodelta vähentynyt sen jälkeen kuin joulukuun 5. p:nä 1895 annettu laki 1898 vuoden alusta astui voimaan viimeisiin vuosiin saakka, jolloin se uudelleen on alkanut verkalleen nousta. Alla esitetyt luvut selvittävät tätä asiaa lähemmin:

|                                         | Henkilöitä. | Vakuutusmaksuja.   | Maksettuja korvauksia. |
|-----------------------------------------|-------------|--------------------|------------------------|
| Yhteisvakuutukset vuonna 1892 . . . . . | 9,160       | <i>Smf.</i> 71,477 | <i>Smf.</i> 48,822     |
| » » 1893 . . . . .                      | 10,454      | » 77,861           | » 46,316               |
| » » 1894 . . . . .                      | 9,220       | » 78,583           | » 7,890                |
| » » 1895 . . . . .                      | 11,867      | » 96,203           | » 47,769               |
| » » 1896 . . . . .                      | 21,471      | » 159,816          | » 60,093               |
| » » 1897 . . . . .                      | 23,464      | » 170,514          | » 109,996              |
| » » 1898 . . . . .                      | 2,472       | » 22,544           | » 41,514               |
| » » 1899 . . . . .                      | 2,025       | » 14,659           | » 2,908                |
| » » 1900 . . . . .                      | 1,892       | » 12,395           | » 4,395                |
| » » 1901 . . . . .                      | 1,955       | » 14,165           | » 4,075                |
| » » 1902 . . . . .                      | 1,719       | » 13,527           | » 2,960                |
| » » 1903 . . . . .                      | 1,322       | » 10,624           | » 3,356                |

|                                         |       |             |        |             |        |
|-----------------------------------------|-------|-------------|--------|-------------|--------|
| Yhteisvakuutukset vuonna 1904 . . . . . | 1,619 | <i>Smf.</i> | 13,235 | <i>Smf.</i> | 3,346  |
| » » 1905 . . . . .                      | 1,469 | »           | 12,081 | »           | 5,023  |
| » » 1906 . . . . .                      | 2,629 | »           | 19,976 | »           | 11,496 |

Lähimmät yksityisseikat tapaturmavakuutusyhtiöiden toiminnasta julkaitaan tilastollisen osaston tähän vakuutusalaan kuuluvissa tauluissa 9—14.

Taulut n:o 9 A ja B käsittelevät työväenvakuutusta joulukuun 5. p. 1895 annetun lain nojalla, ja 10. taulu vapaaehtoista vakuutusta. Näiden taulujen pääasiallista sisältöä on edellisessä tekstissä valaistu.

Missä määrin venäläisten ja ulkomaisten yhtiöiden vakuutusmaksuja on tarvinnut käyttää tässä maassa ja minkä verran niistä on voitu lähettää kunkin yhtiön kotimaahan, nähdään seuraavassa yhteensovittelussa:

|                                               |             |                      |            |
|-----------------------------------------------|-------------|----------------------|------------|
| Vakuutusmaksuja a) työväenvakuut. lain mukaan | <i>Smf.</i> | 19,105: 64           |            |
| b) vapaaehtoisista vakuutuks. . . . .         | »           | 53,622: 64           | 72,728: 28 |
| Menoja a) työväenvakuutuksista:               |             |                      |            |
| vahingonkorvauksia . . . . .                  | »           | 17,446: 58           |            |
| kustannuksia . . . . .                        | »           | 7,280: 07            |            |
| b) vapaaehtoisista vakuutuksista:             |             |                      |            |
| vahingonkorvauksia . . . . .                  | »           | 25,015: 80           |            |
| hoitokustannuksia . . . . .                   | »           | 19,464: 36           | 69,206: 81 |
|                                               |             | <hr/>                |            |
|                                               |             | Ylijäämä <i>Smf.</i> | 3,521: 47  |

Taulussa n:o 11 selvitetään niitä perusteita, joiden mukaan siirrot vakuutusmaksu- ja elinkorkorahastoihin tehdään.

Tauluissa n:o 12 ja 13 ovat voitto- ja tappiotilit sekä bilansit.

Taulussa n:o 14 tavataan Securitas-osakeyhtiön voitto- ja tappiotilit sekä bilansi.

### III. Palovakuutus.

Alla luetellaan ne osakeyhtiöt, jotka vuonna 1906 ovat olleet oikeutetut Suomessa harjoittamaan palovakuutusliikettä. Niistä ei saksalainen yhtiö *Preussische National-Versicherungs-Gesellschaft* ole tätä oikeuttaan käyttänyt mainittuna vuonna. Siis oli toimivien palovakuutusyhtiöiden lukumäärä 10, nimitäin paitsi 2 kotimaista, 5 ruotsalaista ja 3 englantilaista yhtiötä.

#### Palovakuutusyhtiöitä Suomessa.

| Laitos.                                             | Perustamisvuosi. | Päättää vakuutuksia Suomessa vuodesta. | Pääasiamies.                    | Lupa myönnetty.                     | Pääasiamiehen valtakirja julkaistu. |
|-----------------------------------------------------|------------------|----------------------------------------|---------------------------------|-------------------------------------|-------------------------------------|
| <b>Suomalaisia yhtiöitä.</b>                        |                  |                                        |                                 |                                     |                                     |
| Fennia, Helsinki . . . . .                          | 1881             | 1882                                   | Pääkonttori, Helsinki.          | 18 <sup>17</sup> / <sub>8</sub> 81  | —                                   |
| Pohjola » . . . . .                                 | 1891             | 1891                                   | Pääkonttori, »                  | 18 <sup>8</sup> / <sub>5</sub> 91   | —                                   |
| <b>Ruotsalaisia yhtiöitä.</b>                       |                  |                                        |                                 |                                     |                                     |
| Skandia, Tukholma . . . . .                         | 1855             | 1856                                   | Toim. Schildt & Hallberg, H.ki. | 18 <sup>27</sup> / <sub>11</sub> 91 | 18 <sup>3</sup> / <sub>12</sub> 91  |
| Svea, Göteborg . . . . .                            | 1866             | 1875                                   | Hra J. N. Carlander, »          | 18 <sup>11</sup> / <sub>2</sub> 92  | 18 <sup>5</sup> / <sub>3</sub> 92   |
| Skåne, Malmö . . . . .                              | 1884             | 1884                                   | Hra C. F. Carlander, »          | 18 <sup>11</sup> / <sub>3</sub> 92  | 18 <sup>24</sup> / <sub>3</sub> 92  |
| Fenix, Tukholma . . . . .                           | 1884             | 1891                                   | Toim. Elmgren & Kump. »         | 18 <sup>20</sup> / <sub>11</sub> 91 | 19 <sup>30</sup> / <sub>10</sub> 06 |
| Norrländ, » . . . . .                               | 1889             | 1899                                   | Hra E. Hasselberg, »            | 18 <sup>27</sup> / <sub>1</sub> 99  | 19 <sup>11</sup> / <sub>12</sub> 00 |
| <b>Englantilaisia yhtiöitä.</b>                     |                  |                                        |                                 |                                     |                                     |
| Phoenix, Lontoo . . . . .                           | 1782             | 1856                                   | Hra Alex. F. Lindberg, »        | 18 <sup>3</sup> / <sub>2</sub> 92   | 19 <sup>20</sup> / <sub>4</sub> 04  |
| Northern, » . . . . .                               | 1836             | 1852                                   | Tm. Lindelöf & Wennerberg »     | 18 <sup>27</sup> / <sub>11</sub> 91 | 18 <sup>3</sup> / <sub>12</sub> 91  |
| Commercial » . . . . .                              | 1866             | 1901                                   | Hra K. V. Lindberg, Viipuri.    | 19 <sup>21</sup> / <sub>3</sub> 01  | 19 <sup>8</sup> / <sub>10</sub> 02  |
| <b>Saksalainen yhtiö.</b>                           |                  |                                        |                                 |                                     |                                     |
| Preussische Nat.-Versicherungsgesellschaft, Stettin | 1845             | 1891                                   | Hra F. H. Paersch, Helsinki.    | 18 <sup>17</sup> / <sub>12</sub> 91 | 18 <sup>13</sup> / <sub>11</sub> 92 |

Näiden yhtiöiden liikkeestä Suomessa vuonna 1906 annetaan erityisiä tietoja 18. taulussa, josta seuraavat luvut ovat yhdistetyt, ja on kaksinkerroin laskemisen välttämiseksi taulussa olevista luvuista vähennetty muilta yhtiöiltä vastaanotetut suomalaiset jälleenvakuutukset:

|                        | Kanta jouluk.<br>31. p. 1905. | Erotus vuoteen<br>1906.  | Kanta jouluk.<br>31. p. 1906. |
|------------------------|-------------------------------|--------------------------|-------------------------------|
| Kotimaiset osakeyhtiöt | <i>Smk.</i> 385,769,915       | <i>Smk.</i> + 80,940,267 | <i>Smk.</i> 466,710,182       |
| Ruotsalaiset »         | » 147,914,129                 | » + 4,587,995            | » 152,502,124                 |
| Englantilaiset »       | » 71,257,610                  | » — 209,106              | » 71,048,504                  |
| Yhteensä               | <i>Smk.</i> 604,941,654       | <i>Smk.</i> + 85,319,156 | <i>Smk.</i> 690,260,810       |

Kotimaisten osakeyhtiöiden suomalainen vakuutuskanta, suomalaiset jälleenvakuutukset mukaan luetut, on 1906 vuoden aikana kasvanut Smk 76,896,881 ja oli vuoden lopussa Smk 476,708,263.

Palovakuutusosakeyhtiöiden vastuumäärästä ja sen jakaantumisesta eri yhtiöiden kesken viimeisinä viitenätoista vuotena julkaistaan seuraavaan tauluun asetettu yleiskatsaus, ja on tässäkin kaksinkerroin laskemisen välttämiseksi vuodesta 1895 alkaen jätetty pois muilta yhtiöiltä vastaanotetut suomalaiset jälleenvakuutukset. Vuosiin 1892—1894 nähden ei ole voitu tätä vähennystä toimittaa.

| Jouluk. 31. p. vuonna.       | Vakuutuskanta<br>miljoonaa Smk. | Osa vakuutus-<br>kannasta %:ssa |                   | Ulkomaiset yhtiöt<br>jaettuina |                        |                    |
|------------------------------|---------------------------------|---------------------------------|-------------------|--------------------------------|------------------------|--------------------|
|                              |                                 | suomal.<br>yhtiöt.              | ulkom.<br>yhtiöt. | ruotsalai-<br>siin.            | englantil-<br>laisiin. | saksalai-<br>siin. |
| 1892 <sup>1)</sup> . . . . . | 334.7                           | 40                              | 60                | 40                             | 15                     | 5                  |
| 1893 <sup>1)</sup> . . . . . | 347.6                           | 46                              | 54                | 35                             | 14                     | 5                  |
| 1894 <sup>1)</sup> . . . . . | 370.8                           | 51                              | 49                | 31                             | 14                     | 4                  |
| 1895 . . . . .               | 385.3                           | 55                              | 45                | 31                             | 13                     | 1                  |
| 1896 . . . . .               | 403.8                           | 57                              | 43                | 29                             | 14                     | —                  |
| 1897 . . . . .               | 452.1                           | 58                              | 42                | 29                             | 13                     | —                  |
| 1898 . . . . .               | 526.5                           | 60                              | 40                | 28                             | 12                     | —                  |
| 1899 . . . . .               | 579.6                           | 60                              | 40                | 28                             | 12                     | —                  |
| 1900 . . . . .               | 643.6                           | 61                              | 39                | 27                             | 12                     | —                  |
| 1901 . . . . .               | 683.0                           | 62                              | 38                | 26                             | 12                     | —                  |
| 1902 . . . . .               | 658.7                           | 64                              | 36                | 25                             | 11                     | —                  |
| 1903 . . . . .               | 585.3                           | 66                              | 34                | 24                             | 10                     | —                  |
| 1904 . . . . .               | 600.7                           | 65                              | 35                | 23                             | 12                     | —                  |
| 1905 . . . . .               | 604.9                           | 64                              | 36                | 24                             | 12                     | —                  |
| 1906 . . . . .               | 690.3                           | 68                              | 32                | 22                             | 10                     | —                  |

<sup>1)</sup> Näihin lukuihin sisältyvät myöskin kotimaisten yhtiöiden ulkomaalta saadut vakuutukset, mutta olivat ne puheena olevina vuosina verrattain pienet.

Vakuutuskanta jakautui vuodesta 1898 alkaen vuoteen 1905 jokseenkin muuttumattomassa suhteessa kotimaisten ja ulkomaisten yhtiöiden kesken, mutta on kotimaisten yhtiöiden osuus viimeisenä vuotena jonkun verran noussut.

Palovakuutusosakeyhtiöiden suomalaisista vakuutuksista saadut vakuutusmaksutulot, jälleenvakuuttajain osuutta niistä vähentämättä, mainitaan 18. taulussa. Sama taulu sisältää myös vuoden aikana suoritetut vahingonkorvaukset, siitakin jälleenvakuuttajain osuutta vähentämättä:

|                             | Vakuutusmaksut<br>v. 1906. | Vahingonkorvauk-<br>set v. 1906. |
|-----------------------------|----------------------------|----------------------------------|
| Kotimaiset yhtiöt . . . . . | <i>Smk.</i> 1,890,639      | <i>Smk.</i> 1,166,376            |
| Ulkomaiset » . . . . .      | » 1,095,230                | » 838,803                        |
| Yhteensä <i>Smk.</i>        | 2,985,869                  | <i>Smk.</i> 2,005,179            |

Vuonna 1906 ovat siis vakuutusmaksut olleet 980,690 markkaa vahingonkorvauksia suuremmat, ja korvaussumma muodostaa 67.2 % vakuutusmaksuista. Viimeisinä kahtenatoista vuotena on tämä prosentti ollut:

|                |         |
|----------------|---------|
| 1895 . . . . . | 60.5 %  |
| 1896 . . . . . | 73.3 »  |
| 1897 . . . . . | 46.1 »  |
| 1898 . . . . . | 58.8 »  |
| 1899 . . . . . | 63.9 »  |
| 1900 . . . . . | 67.6 »  |
| 1901 . . . . . | 165.1 » |
| 1902 . . . . . | 50.2 »  |
| 1903 . . . . . | 31.3 »  |
| 1904 . . . . . | 33.9 »  |
| 1905 . . . . . | 30.9 »  |
| 1906 . . . . . | 67.2 »  |

Suomessa toimivien palovakuutusosakeyhtiöiden keskimääräinen vahingonprosentti viimeisinä 12 vuotena on siis ollut 62.3 %, ja vuonna 1906 jonkun verran tätä keskimäärää suurempi.

Kotimaisten palovakuutusosakeyhtiöiden kustannukset erikseen niiden kotimaisesta liikkeestä nousivat, jos jätetään provisionit lukuun ottamatta, 316,475 markkaan 45 penniin eli 16.7 % vakuutusmaksuista. Molempien yhtiöiden vastaanottamat provisionit ovat suuremmat kuin heidän maksamansa, ja jos nämä ylijäämät vähennetään liikekustannuksista, on jäännös 236,675 mk 03 p, joten heidän kotimaisen liikkeensä lopulliset liikekustannukset muodostavat 12.5 % vastaavista vakuutusmaksuista, tahi Smk 0.59 kutakin vakuutussumman 1,000 markkaa kohti vuoden alussa.

Ulkomaisten yhtiöiden ylijäämä v. 1906, kun vahingonkorvaukset ja kustannukset ovat suoritettut, näkyy seuraavista luvuista:

|                                   |                      |               |
|-----------------------------------|----------------------|---------------|
| Kannetut vakuutusmaksut . . . . . | <i>Smf.</i>          | 1,095,230: 16 |
| Vahingonkorvaukset . . . . .      | <i>Smf.</i>          | 838,802: 84   |
| Kustannukset . . . . .            | »                    | 163,936: 27   |
|                                   |                      | <hr/>         |
|                                   | Ylijäämä <i>Smf.</i> | 92,491: 05    |

Paitsi toimintaansa kotimaassa ovat suomalaiset osakeyhtiöt saaneet melkoisen määrän vakuutuksia ulkomailta osaksi suoranaisina, osaksi yhteis- ja jälleenvakuutuksina. Tästä liikkeestä ne saivat seuraavat vastuumäärät:

|                      |             |             |
|----------------------|-------------|-------------|
| Fennia . . . . .     | <i>Smf.</i> | 99,941,516  |
| Pohjola . . . . .    | »           | 541,338,895 |
|                      |             | <hr/>       |
| Yhteensä <i>Smf.</i> |             | 641,280,411 |

Mitä tulee tässä käsiteltyjen yhtiöiden toiminnan yksityiskohtiin, viitataan tilastollisessa osastossa oleviin tauluihin 15—18.

Erityisiä yleisiä tietoja julkaistaan 15. taulussa liikkeen laajuudesta, jonka ohessa lyhyesti tehdään selkoa vakuutusrahaston laskemisen perusteista. Voitto- ja tappiutilit sekä bilansit vuodelta 1906 sisältävät 16. ja 17. taulu; 18. tauluun ovat yhtiöiden suomalaista liikettä koskevat tiedot yhdistetyt.

Osakeyhtiöiden ohessa harjoittaa maassa laajaa vakuutusliikettä lukuisa määrä osakasten keskinäiselle vastuunalaisuudelle perustuvia laitoksia. Näitä yhtiöitä ja yhdistyksiä koskevia tietoja julkaistaan tässä kertomuksessa ainoastaan sellaisista, joiden liikealue käsittää yhden läänin tai sitä suuremman osan maata. Kihlakunta- ja pitäjäyhdistykset ovat vuodesta 1897 alkaen velvolliset kunakin vuonna antamaan virallisesti vahvistettujen kaavojen mukaan laadittuja kertomuksia toiminnastaan ja julkaistaan nämä Vakuutuslilaston B-sarjassa, josta on ilmestynyt neljä vihkoa, jotka käsittävät vuosia 1897—1905.

Niistä yhtiöistä, joiden liikealue käsittää yhden läänin tai vielä suuremman osan maata, tavataan yhtiöiden vuosikertomuksista saatuja tietoja tauluissa n:o 19, 20 ja 21. Useimmat näistä yhtiöistä ovat perustetut erityisiä vastuuvaaroja varten, mikä kuvastuukin asianomaisen yhtiön nimessä.

Koska puheena olevat yhtiöt eivät vastaanota jälleenvakuutuksia muilta yhtiöiltä, osottavat taulussa n:o 19 tavattavat loppusummat niiden suoranaisen vakuutuskannan.

|                                             |             |               |
|---------------------------------------------|-------------|---------------|
| Vakuutuskanta 31. p. jouluk. 1905 . . . . . | <i>Smk.</i> | 1,087,648,105 |
| » 31. p. » 1906 . . . . .                   | »           | 1,170,907,750 |
| Kasvaminen v. 1906 <i>Smk.</i>              |             | 93,259,645    |

Viisi näistä yhtiöistä on muissa yhtiöissä jälleenvakuuttanut tästä vakuutussummasta yhteensä Smk 48,955,985. Näiden yhtiöiden pääomavararahastot ja vakuutusmaksurahastot muodostivat 1906 vuoden lopussa yhteensä lähes 15.9 miljoonaa markkaa eli noin Smk 13.60 kutakin vakuutuskannan 1,000 markkaa kohti.

Kannetut vakuutusmaksut ja suoritettut vahingonkorvaukset, jälleenvakuuttajain osuuksia niistä vähentämättä, sekä hoitokustannukset ovat olleet yhteensä:

|                              |             |               |
|------------------------------|-------------|---------------|
| Vakuutusmaksut . . . . .     | <i>Smk.</i> | 3,573,269: 60 |
| Vahingonkorvaukset . . . . . | »           | 2,704,126: 81 |
| Hoitokustannukset . . . . .  | »           | 502,405: 68   |

Tästä nähdään että vahingonkorvaukset ovat muodostaneet 75.7 % vakuutusmaksuista. Maksetut vakuutusmaksut ovat olleet Smk 3: 28, suoritettut vahingonkorvaukset Smk 2: 49 ja hoitokustannukset Smk 0: 46 kutakin vakuutussumman tuhatmarkkaa kohti vuoden alussa.

Viimeisten vuosien aikana ovat äsken mainitut luvut olleet seuraavat:

|                              | 1902    | 1903    | 1904    | 1905    | 1906    |
|------------------------------|---------|---------|---------|---------|---------|
| Vakuutusmaksut . . . . .     | 2.58 mk | 2.93 mk | 3.33 mk | 3.19 mk | 3.28 mk |
| Vahingonkorvaukset . . . . . | 1.16 »  | 1.08 »  | 1.53 »  | 1.14 »  | 2.49 »  |
| Hoitokustannukset . . . . .  | 0.39 »  | 0.46 »  | 0.44 »  | 0.43 »  | 0.46 »  |

Eri yhtiöt ovat kertomuksiinsa liittäneet muutamia tilastollisia ilmoituksia yhtiön toimesta. *Suomen teollisuudenharjoittajain keskinäinen palovakuutusyhtiö* on kuitenkin ainoa yhtiö, joka on tähän asiaan kiinnittänyt suurempaa huomiota, ja on se vakuutuksistaan ja liikkeestään v. 1906 antanut suuren määrän valaisevia tietoja.

Käyttämällä edellä mainittuja lukuja sekä ottamalla huomioon että ehkä voidaan laskea maassamme työskenteleväin venäläisten palovakuutusyhtiöiden kanta vuonna 1906 noin 100 miljoonaksi markaksi, saadaan seuraava yleiskatsaus vuoden 1906 päättyessä maassamme palovahinkoa vastaan vakuutetun omaisuuden arvoon, jossa kaksinkerroin laskemisen välttämiseksi kaikki muilta yhtiöiltä vastaanotetut kotimaiset vakuutukset ovat jätetyt pois:

|                                                         |             |               |
|---------------------------------------------------------|-------------|---------------|
| Suurempien keskinäisten yhtiöiden kanta . . . . .       | <i>Smf.</i> | 1,170,907,750 |
| Kihlakunnan- ja pitäjänyhdistysten » (likim.) . . . . . | »           | 590,000,000   |
| Kotimaisten osakeyhtiöiden » . . . . .                  | »           | 466,710,182   |
| Ulkomaisten osakeyhtiöiden » . . . . .                  | »           | 223,550,628   |
| Venäläisten osakeyhtiöiden » (likim.) . . . . .         | »           | 100,000,000   |
| Yhteensä <i>Smf.</i>                                    |             | 2,551,168,560 |

Sen jälkeen kun vakuutustarkastajan kertomus n:o 13 A julkaistiin, on saatu tarkkoja tietoja pienten paikallisten palovakuutusyhtiöiden vakuutuskannan suuruudesta vuonna 1905, ja on siis nyt mahdollista äsken mainitussa kertomuksessa tavattavien tiedonantojen asemesta antaa mainittua vuotta koskevia lopullisia lukuja. Alla olevaan tauluun yhdistetään tietoja siitä mihin summaan omaisuus Suomessa on ollut vakuutettu palovahinkoa vastaan kunkin vuoden lopussa vuodesta 1897 alkaen, ja on tässä ainoastaan venäläisissä yhtiöissä vakuutetun omaisuuden arvo likimäärin arvioitu.

### Palovakuutuskanta.

| Lopulla vuotta | Suuremmat keskinäiset yhtiöt<br><i>Smf.</i> | Kihlakunta- ja pitäjän-yhtiöt<br><i>Smf.</i> | Kotimaiset osakeyhtiöt<br><i>Smf.</i> | Ulkomaalaiset osakeyhtiöt<br><i>Smf.</i> | Venäläiset osakeyhtiöt (likim.)<br><i>Smf.</i> | Yhteensä<br><i>Smf.</i> |
|----------------|---------------------------------------------|----------------------------------------------|---------------------------------------|------------------------------------------|------------------------------------------------|-------------------------|
| 1897 . . . . . | 539,256,206                                 | 352,511,270                                  | 261,365,311                           | 190,697,825                              | 160,000,000                                    | <b>1,503,830,612</b>    |
| 1898 . . . . . | 587,156,404                                 | 387,908,694                                  | 315,601,950                           | 210,886,897                              | 170,000,000                                    | <b>1,671,553,945</b>    |
| 1899 . . . . . | 624,908,802                                 | 409,336,650                                  | 350,440,136                           | 228,721,228                              | 170,000,000                                    | <b>1,783,406,816</b>    |
| 1900 . . . . . | 659,952,105                                 | 436,737,520                                  | 395,246,061                           | 248,403,933                              | 170,000,000                                    | <b>1,910,339,619</b>    |
| 1901 . . . . . | 708,124,001                                 | 473,046,398                                  | 424,874,606                           | 258,086,257                              | 170,000,000                                    | <b>2,034,131,262</b>    |
| 1902 . . . . . | 779,715,057                                 | 493,083,122                                  | 418,686,077                           | 240,030,092                              | 160,000,000                                    | <b>2,091,514,348</b>    |
| 1903 . . . . . | 960,150,706                                 | 517,959,260                                  | 385,843,318                           | 199,473,986                              | 100,000,000                                    | <b>2,163,427,270</b>    |
| 1904 . . . . . | 1,025,632,242                               | 546,139,454                                  | 390,126,379                           | 210,544,575                              | 100,000,000                                    | <b>2,272,442,650</b>    |
| 1905 . . . . . | 1,087,648,105                               | 569,006,331                                  | 385,769,915                           | 219,171,739                              | 100,000,000                                    | <b>2,361,596,090</b>    |

Siis on Suomessa palovahinkoa vastaan vakuutetun omaisuuden vakuutussumma yhdeksän vuoden aikana eli 1897 vuoden lopusta 1906 vuoden loppuun kasvanut jonkun verran enemmän kuin yhden miljardin markkaa.

Edellä olevat luvut osottavat että mainittujen vuosien lopussa seuraavat vakuutuskannan prosenttiluvut olivat kunkin vakuutusyhtiöryhmän hallussa.

|                | Suuremmat<br>keskinäiset<br>yhtiöt. | Kihlakunta-<br>ja pitäjä-<br>yhtiöt. | Kotimaiset<br>osakeyh-<br>tiöt. | Ulkomaiset<br>osakeyh-<br>tiöt. | Venäläiset<br>osakeyhtiöt<br>(likim.) |
|----------------|-------------------------------------|--------------------------------------|---------------------------------|---------------------------------|---------------------------------------|
| 1897 . . . . . | 35.9 %                              | 23.4 %                               | 17.4 %                          | 12.7 %                          | 10.6 %                                |
| 1898 . . . . . | 35.1 »                              | 23.2 »                               | 18.9 »                          | 12.6 »                          | 10.2 »                                |
| 1899 . . . . . | 35.0 »                              | 23.0 »                               | 19.7 »                          | 12.8 »                          | 9.5 »                                 |
| 1900 . . . . . | 34.5 »                              | 22.9 »                               | 20.7 »                          | 13.0 »                          | 8.9 »                                 |
| 1901 . . . . . | 34.8 »                              | 23.3 »                               | 20.9 »                          | 12.7 »                          | 8.3 »                                 |
| 1902 . . . . . | 37.3 »                              | 23.6 »                               | 20.0 »                          | 11.5 »                          | 7.6 »                                 |
| 1903 . . . . . | 44.4 »                              | 23.9 »                               | 17.9 »                          | 9.2 »                           | 4.6 »                                 |
| 1904 . . . . . | 45.1 »                              | 24.0 »                               | 17.2 »                          | 9.3 »                           | 4.4 »                                 |
| 1905 . . . . . | 46.1 »                              | 24.1 »                               | 16.3 »                          | 9.3 »                           | 4.2 »                                 |

Tästä huomataan että 9 vuoden aikana suurempien keskinäisten yhtiöiden vakuutuskanta on kasvanut nopeammin kuin muiden ja että paikallisten keskinäisten yhtiöiden vakuutuskanta on pysynyt suhteellisesti yhtä suurena, kun sitä vastoin osakeyhtiöiden vakuutuskanta on suhteellisesti pienentynyt.

Palovakuutustilaston tulisi vielä valaista muutamia vakuutettua omaisuutta koskevia puolia, kuten esim. kuinka paljon vakuutussummasta on kiinteätä tai irtainta omaisuutta, kuinka paljon kuuluu teollisuuslaitoksiin sekä niiden valmistisiin ja varastoihin, kauppamiesten varastoon y. m. Mutta tästä on vielä ollut mahdoton tehdä selkoa, koska käytettäviksi vahvistetut kyselykaavat eivät tässä kohden vaadi yhtiöiltä tiedonantoja. Pieniä keskinäisiä palovakuutusyhtiöitä varten on vakuutustarkastajan ehdotuksesta Keisarillinen Senaatti vahvistanut uusia laajennettuja kyselykaavakkeita, jotka ovat ensi kerta tulleet käytäntöön 1906 vuoden tilastoa varten, ja joiden kautta koetetaan saada edellä mainittuja seikkoja valaisevia tietoja. Kun näiden kaavakkeiden käyttämisestä saadaan jokin kokemus, on lähimmässä tulevaisuudessa sellaisia myöskin laadittava suurempien keskinäisten yhtiöiden ja osakeyhtiöiden tiedonantoja varten.

#### IV. Kuljetus- ja merivakuutus.

Vanhastaan on Suomen kuljetus- ja merivakuutus, mikäli sitä harjoitetaan maassa olevien asioimistojen välityksellä, ollut hajaantuneena suurelle joukolle vakuutuksen antajia, jonka vuoksi suomalaisilla yrityksillä tällä alalla on ollut kestettävänä kova kilpailu. Koska melkoinen osa tavaravakuutuksista, kaupassa vallitsevan tavan tai liikesuhteiden johdosta, päätetään ulkomailla, vaikeuttaa tämäkin asia puolestaan kotimaisten yhtiöiden liikkeen kehitystä. Niistä neljästätoista ulkomaisesta yhtiöstä, jotka vuonna 1906 ovat olleet oikeutetut maassa harjoittamaan puheena olevaa vakuutusliikettä ja jotka luetellaan täällä alla, ei kuusi: *Badische Assecuranz Actiengesellschaft, Preussische National-Versicherungs Gesellschaft, Victoria, Norddeutsche Versicherungs Gesellschaft, Deutsche Rück- und Mit-Versicherungs-Gesellschaft* eikä *Continentale Versicherungs-Gesellschaft*, sanottuna vuotena ole päättänyt vakuutuksia Suomessa, ja muista kahdeksasta on muutamilla niin mitättömän pieni vakuutuskanta, ettei niiden liikkeellä voida katsoa olevan mainittavaa elinvoimaa.

Vakuutusosakeyhtiö Providentia, joka toukokuun 6. päivänä 1906 sai oikeuden vakuuttaa purjealuksia ja motoriveneitä sellaisia vahinkoja vastaan, joista merilaki puhuu, ei vielä 1906 alkanut puheena olevaa liikkeenhaaraa.

#### Kuljetusvakuutusosakeyhtiöt Suomessa.

| Laitos.                                 | Perustamisvuosi. | Päättää vakuutuksia Suomessa alken vuodesta. | Pääasioimisto.        | Lupa myönnetty.                     | Asiainlehen valtakirja julkaistur. |
|-----------------------------------------|------------------|----------------------------------------------|-----------------------|-------------------------------------|------------------------------------|
| <b>Suomalaisia yhtiöitä.</b>            |                  |                                              |                       |                                     |                                    |
| Triton, Turku . . . . .                 | 1889             | 1890                                         | Pääkonttori, Turussa. | 18 <sup>12</sup> / <sub>12</sub> 89 | —                                  |
| Suomen merivakuutusosakeyhtiö . . . . . | 1898             | 1898                                         | » Helsingissä.        | 18 <sup>27</sup> / <sub>4</sub> 98  | —                                  |

| Laitos.                                                                                               | Päästämisyvuosi. | Päättää valtuutuksia Suomessa alkanut vuodesta. | Päänsioimisto.                          | Luop. myönnetty.                    | Asiainnehen valtakirja julkaistu.   |
|-------------------------------------------------------------------------------------------------------|------------------|-------------------------------------------------|-----------------------------------------|-------------------------------------|-------------------------------------|
| <b>Ruotsalaisia yhtiöitä.</b>                                                                         |                  |                                                 |                                         |                                     |                                     |
| Gauthiod, Göteborg . . . . .                                                                          | 1863             | 1872                                            | Hra G. Bucht, Waasassa.                 | 18 <sup>24</sup> / <sub>3</sub> 92  | 18 <sup>2</sup> / <sub>3</sub> 98   |
| Ägir, Tukholma . . . . .                                                                              | 1872             | 1873                                            | » Victor Ek, Helsingissä.               | 18 <sup>3</sup> / <sub>12</sub> 91  | 18 <sup>11</sup> / <sub>1</sub> 92  |
| Vega, Tukholma . . . . .                                                                              | 1882             | 1887                                            | » Tr. Seth, Turussa.                    | 18 <sup>4</sup> / <sub>12</sub> 91  | 18 <sup>11</sup> / <sub>1</sub> 92  |
| <b>Saksalaisia yhtiöitä.</b>                                                                          |                  |                                                 |                                         |                                     |                                     |
| BadischeAssecuranz-Actien-<br>ges., Mannheim . . . . .                                                | 1840             | 1902                                            | » J. O. Lindholm, H:gissä.              | 19 <sup>15</sup> / <sub>9</sub> 02  | 19 <sup>3</sup> / <sub>9</sub> 04   |
| Preussische National-Ver-<br>sicherungs Gesellschaft,<br>Stettin . . . . .                            | 1845             | 1891                                            | » F. H. Paersch, »                      | 18 <sup>17</sup> / <sub>12</sub> 91 | 18 <sup>13</sup> / <sub>12</sub> 92 |
| Victoria, Berlin . . . . .                                                                            | 1853             | 1881                                            | » O. Stiefel, Viipurissa. <sup>1)</sup> | 18 <sup>7</sup> / <sub>4</sub> 92   | 19 <sup>16</sup> / <sub>1</sub> 05  |
| Norddeutsche Versicherungs<br>Gesellschaft, Hamburg . .                                               | 1857             | ?                                               | » L. Herold, »                          | 18 <sup>20</sup> / <sub>3</sub> 92  | 18 <sup>24</sup> / <sub>12</sub> 92 |
| Allgemeine Versicherungs-<br>Gesellschaft für See-,<br>Fluss- und Landtransport,<br>Dresden . . . . . | 1861             | ?                                               | » J. R. Stünkel, »                      | 18 <sup>20</sup> / <sub>5</sub> 92  | 19 <sup>14</sup> / <sub>6</sub> 00  |
| Deutsche Transport-Ver-<br>sicherung-Gesellschaft,<br>Berlin . . . . .                                | 1871             | 1887                                            | » Ad. Pantaenius, H:gissä.              | 18 <sup>17</sup> / <sub>12</sub> 91 | 19 <sup>23</sup> / <sub>5</sub> 00  |
| Mannheimer Versicherungs-<br>Gesellschaft, Mannheim .                                                 | 1879             | 1885                                            | » J. R. Stünkel, Viipurissa.            | 18 <sup>20</sup> / <sub>5</sub> 92  | 19 <sup>1</sup> / <sub>4</sub> 06   |
| Deutsche Rück- und Mit-<br>Versicherungs Gesellsch.,<br>Berlin . . . . .                              | 1882             | 1894                                            | Täyttämättä.                            | 18 <sup>23</sup> / <sub>10</sub> 94 | —                                   |
| Continental Versicherungs-<br>Gesellschaft, Mannheim .                                                | 1885             | 1902                                            | Täyttämättä.                            | 19 <sup>17</sup> / <sub>4</sub> 02  | —                                   |
| Bayerischer Lloyd, München                                                                            | 1891             | 1897                                            | Hra Alex. F. Lindberg, H:ssä.           | 18 <sup>23</sup> / <sub>10</sub> 98 | 19 <sup>1</sup> / <sub>10</sub> 04  |
| <b>Sveitsiläinen yhtiö.</b>                                                                           |                  |                                                 |                                         |                                     |                                     |
| Eidgenössische Transport-<br>Versicherungs-Gesellsch.,<br>Zürich . . . . .                            | 1881             | 1886                                            | » A. P. Horn, »                         | 18 <sup>20</sup> / <sub>5</sub> 92  | 19 <sup>17</sup> / <sub>12</sub> 04 |

<sup>1)</sup> Herra August Schütt Viipurissa helmikuun 28. päivästä 1908.

Suomalaisten ja ulkomaisten merivakuutusosakeyhtiöiden liikkeen laajuutta Suomessa v. 1906 valaisevat seuraavat, tilastollisen osaston 25. taulusta yhdistetyt luvut:

|                             | Vak.maksuja.          | Vahingot.           | Kustannukset.       |
|-----------------------------|-----------------------|---------------------|---------------------|
| Kotimaiset yhtiöt . . . . . | <i>Smf.</i> 639,286   | <i>Smf.</i> 257,558 | <i>Smf.</i> 84,122  |
| Ulkomaiset » . . . . .      | » 410,132             | » 243,795           | » 37,001            |
| Yhteensä                    | <i>Smf.</i> 1,049,418 | <i>Smf.</i> 501,353 | <i>Smf.</i> 121,123 |

Jos edellä mainittuja kotimaisten yhtiöiden liikettä koskevia lukuja verrataan vastaaviin lukuihin v. 1905, huomaa että vakuutusmaksut ovat lisääntyneet Smk 56,847, vahingonkorvaukset ovat vähentyneet Smk 102,339 ja kustannukset lisääntyneet Smk 15,805. — Ulkomaisten yhtiöiden vakuutusmaksut ovat vuoteen 1905 verraten lisääntyneet Smk 13,634, mutta vahingonkorvaukset ovat vähentyneet Smk 217,201 ja asioimiskustannukset Smk 3,722. Vakuutusmaksujen koko määrä oli vuonna 1905 Smk 978,937, ja on tämä siis vuonna 1906 kasvanut Smk 70,481. Näitä lukuja tarkasteltaessa on huomioon otettava että vakuutussumma kokonaisuudessaan on niin pieni, että puheena olleet luvut suuressa määrin ovat satunnaisten tapahtumien varassa.

Kotimaisten yhtiöiden kaikki kustannukset ja provisionit, kun niistä vähennetään vastaanotetut provisionit, nousivat yhteensä 91,487: 02 markkaan, ja bruttokustannukset, vastaanotettuja provisioneja vähentämättä, olivat yhteensä Smk 132,212: 02. Kun kaikki kannetut vakuutusmaksut olivat yhteensä Smk 989,823, muodostivat bruttokustannukset siitä 13.4 %/o, tahi, kun vastaanotetut provisionit vähennetään, 9.2 %/o. Asken mainitusta kotimaisten yhtiöiden vuonna 1906 kantamien bruttovakuutusmaksujen summasta on saatu

|                               |                         |
|-------------------------------|-------------------------|
| kaskovakuutuksista . . . . .  | <i>Smf.</i> 651,347: 94 |
| tavaravakuutuksista . . . . . | » 338,474: 66           |
| Yhteensä                      | <i>Smf.</i> 989,822: 60 |

Alla esitetään yhtiöiden kantamat vakuutusmaksut sekä niiden maksamat korvaukset viimeisten viidentoista vuoden aikana, erottamalla toisistaan kotimaiset ja ulkomaiset yhtiöt.

| V u o s i.     | Kotimaiset yhtiöt.              |                                  | Ulkomaaiset yhtiöt.             |                                  | Y h t e e n s ä.                |                                  |                                              |
|----------------|---------------------------------|----------------------------------|---------------------------------|----------------------------------|---------------------------------|----------------------------------|----------------------------------------------|
|                | Vakuutusmaksuja.<br><i>Smc.</i> | Vahingonkorvauks.<br><i>Smc.</i> | Vakuutusmaksuja.<br><i>Smc.</i> | Vahingonkorvauks.<br><i>Smc.</i> | Vakuutusmaksuja.<br><i>Smc.</i> | Vahingonkorvauks.<br><i>Smc.</i> | Vahingonkorv. ynnä hoitokust.<br><i>Smc.</i> |
| 1892 . . . . . | 245,081                         | 115,521                          | 327,674                         | 83,453                           | 572,755                         | 198,974                          | 268,823                                      |
| 1893 . . . . . | 317,984                         | 170,214                          | 483,071                         | 286,206                          | 801,055                         | 456,420                          | 552,189                                      |
| 1894 . . . . . | 391,824                         | 189,227                          | 367,439                         | 186,119                          | 759,263                         | 375,346                          | 472,746                                      |
| 1895 . . . . . | 371,641                         | 284,680                          | 439,961                         | 482,569                          | 811,602                         | 767,249                          | 868,678                                      |
| 1896 . . . . . | 404,419                         | 287,084                          | 375,922                         | 336,593                          | 780,341                         | 623,677                          | 730,224                                      |
| 1897 . . . . . | 375,122                         | 165,326                          | 448,253                         | 395,300                          | 823,375                         | 560,626                          | 664,405                                      |
| 1898 . . . . . | 213,261                         | 138,651                          | 395,872                         | 127,509                          | 609,133                         | 266,160                          | 346,777                                      |
| 1899 . . . . . | 478,539                         | 141,694                          | 394,278                         | 416,529                          | 872,817                         | 558,223                          | 685,502                                      |
| 1900 . . . . . | 429,649                         | 127,022                          | 426,794                         | 389,158                          | 856,443                         | 516,180                          | 644,225                                      |
| 1901 . . . . . | 361,842                         | 170,075                          | 359,129                         | 333,200                          | 720,971                         | 503,275                          | 623,312                                      |
| 1902 . . . . . | 389,799                         | 194,658                          | 251,385                         | 246,916                          | 641,184                         | 441,574                          | 554,556                                      |
| 1903 . . . . . | 466,726                         | 204,917                          | 330,662                         | 278,380                          | 797,388                         | 483,297                          | 590,612                                      |
| 1904 . . . . . | 543,010                         | 266,947                          | 436,250                         | 207,635                          | 979,260                         | 474,582                          | 586,528                                      |
| 1905 . . . . . | 582,439                         | 359,897                          | 396,498                         | 453,996                          | 978,937                         | 813,893                          | 922,933                                      |
| 1906 . . . . . | 639,286                         | 257,558                          | 410,132                         | 243,795                          | 1,049,418                       | 501,353                          | 622,476                                      |

Tästä huomataan että kotimaiset yhtiöt ovat viimeisten kymmenen vuoden aikana vahingonkorvauksina maksaneet 45.2 % saman ajan kuluessa kantamistään vakuutusmaksuista ja että vastaava ulkomaisten yhtiöiden liikettä koskeva prosenttiluku on 80.3 %.

Sekä suomalaisten että ulkomaisten yhtiöiden liikkeen tulos on vuonna 1906 ollut hyvä. Ulkomaisten yhtiöiden liikkeen tuloksen valaisee seuraava yhdistelmä:

|                                 |             |                       |
|---------------------------------|-------------|-----------------------|
| Vakuutusmaksuja . . . . .       | <i>Smc.</i> | 410,131: 69           |
| Suoritettuja vah.-kory. . . . . | <i>Smc.</i> | 243,794: 82           |
| Kustannuksia . . . . .          |             | 37,000: 67            |
|                                 |             | 280,795: 49           |
|                                 |             | <hr/>                 |
|                                 | <i>Smc.</i> | Ylijäämää 129,336: 20 |

Kuljetusvakuutusyhtiöitä koskevat erityisluvut ovat tilastollisen osaston tauluissa 22—25. Puheena olevan vakuutushaaran alalla toimivan yhtiön liikkeen parhaimmaksi mitaksi on katsottava vuoden kuluessa kannettujen vakuutusmaksujen summa, eikä siis tässä anneta tietoja niin sanotun vakuutussumman suuruudesta vuoden lopussa.

Osakeyhtiöiden rinnalla harjoittavat melkoista vakuutusliikettä keskinäisyydelle perustetut *Suomen merivakuutusyhdistys* ja *Suomen toinen merivakuutusyhdistys*, joiden kummankin päähallinto on Turussa. Edellinen näistä, jonka uudet säännöt vahvistettiin syyskuun 15. päivänä 1906, vastaanottaa ainoastaan kaskovastuita, jälkimäinen sitä vastoin eräissä tapauksissa myöskin rahti- ja lastivakuutuksia ja on siis edellisen toimintaa täydentävä laitos. Näiden laitosten tilivuosi on tähän saakka päättynyt heinäkuun 31. päivänä. Niiden antamien vuosikertomusten mukaan ovat edellisen varsinaiset ja ylimääräiset vakuutusmaksutulot sekä sisäänkirjoitusmaksut vuonna  $\frac{1}{8}$  1905— $\frac{31}{7}$  1906 olleet, kun ristornit ja jälleenvakuutusmaksut vähennetään, Smk 117,999: 03, vahingonkorvaukset Smk 24,081: 22 ja hoitokustannukset Smk 33,008: 99. Samanaikanaan olivat jälkimäisen yhtiön vakuutusmaksutulot Smk 39,824: 12, vahingonkorvaukset Smk 4,710: 56 ja muut kustannukset Smk 8,880: 81. Edellä mainitun vuoden kuluessa oli edellinen yhtiö vakuutettaviksi vastaanottanut 38 puupurjelaivaa, joiden yhteenlaskettu arvo on Smk 930,200, ja 37 höyrylaivaa ja rautapurjelaivaa, joiden arvo on Smk 1,155,000.

## V. Lasivakuutus.

Lasivakuutusta harjoittavat tätä nykyä alla luetellut yhtiöt, yksi suomalainen ja kaksi ulkomaista.

| Laitos.                                                                               | Perustamisvuosi: | Myöntää vakuutusta Suomessa vuodesta | Pääasioimisto.              | Luopa myönnetty.                    | Pääasiamehen valtakirja julkaisun.  |
|---------------------------------------------------------------------------------------|------------------|--------------------------------------|-----------------------------|-------------------------------------|-------------------------------------|
| <b>Suomalainen yhtiö.</b><br>Suomen lasivakuutusosakeyhtiö . . . . .                  | 1898             | 1898                                 | Pääkonttori, Helsingissä.   | 18 <sup>17</sup> / <sub>3</sub> 98  | —                                   |
| <b>Ruotsalainen yhtiö.</b><br>Svenska Glasförsäkringsbolaget, Tukholma . . . . .      | 1891             | 1896                                 | Hra Trapanus Seth, Turussa. | 18 <sup>23</sup> / <sub>10</sub> 96 | 18 <sup>17</sup> / <sub>11</sub> 97 |
| <b>Saksalainen yhtiö.</b><br>Kölnische Glas-Versicherungsgesellschaft, Köln . . . . . | 1880             | 1898                                 | » Aug. Fr. Thitz, H:gissä.  | 18 <sup>18</sup> / <sub>2</sub> 98  | 19 <sup>11</sup> / <sub>11</sub> 07 |

Näiden yhtiöiden suomalaisesta liikkeestä tehdään selkoa 26. taulussa. Taulussa olevat luvut osottavat seuraavan:

|                            | Kanta.              | Vak.maksut.        | Vahingot.         |
|----------------------------|---------------------|--------------------|-------------------|
| Kotimainen yhtiö . . . . . | <i>Smf.</i> 539,716 | <i>Smf.</i> 11,354 | <i>Smf.</i> 3,621 |
| Ulkomaiset yhtiöt. . . . . | » 212,122           | » 3,465            | » 550             |
| Yhteensä                   | <i>Smf.</i> 751,838 | <i>Smf.</i> 14,819 | <i>Smf.</i> 4,171 |

Verrattuina 1905 vuoden tulokseen näyttävät nämä luvut että vakuutus-kanta on kohonnut 64,952 markkaa.

Vahingonkorvauksia on vuoden kuluessa sattunut 43 vastuulle, eli 10.9 korvausta 100 vakuutuskirjaa kohti. Korvausta kohti on keskimäärin maksettu 97 markan korvaussumma. Vuoden koko korvaussumma on 28.2 % vuoden vakuutusmaksuista, jotka puolestaan ovat olleet 2: 06 mk sadan markan vakuutussummaa kohti.

Missä määrin ulkomaisten asioimistojen kantamista vakuutusmaksuista on jäänyt suoranaista ylijäämää näkyvä seuraavista luvuista.

|                                        |                                 |
|----------------------------------------|---------------------------------|
| Vakuutusmaksuja . . . . .              | <i>Smf.</i> 3,464: 97           |
| Suoritettuja vah.-korvauksia . . . . . | <i>Smf.</i> 549: 63             |
| Kustannuksia . . . . .                 | > 894: 29 > 1,443: 92           |
|                                        | Ylijäämää <i>Smf.</i> 2,021: 05 |

Alla annetaan muutamia tietoja, jotka valaisevat tämän maassamme verrattain vähän kehittyneen vakuutusshaaran vaiheita niiden viidentoista vuoden aikana, joista järjestettyä vakuutustilastoa meillä on saatavana.

| V u o s i .    | Kotimainen yhtiö.                       |                                    |                         | Ulkomaiset yhtiöt.                      |                                    |                         | Yhteensä.                               |                                    |                         |                                              |
|----------------|-----------------------------------------|------------------------------------|-------------------------|-----------------------------------------|------------------------------------|-------------------------|-----------------------------------------|------------------------------------|-------------------------|----------------------------------------------|
|                | Vakuutus-<br>kanta 31/12<br><i>Smf.</i> | Vakuutus-<br>maksut<br><i>Smf.</i> | Vahingot<br><i>Smf.</i> | Vakuutus-<br>kanta 31/12<br><i>Smf.</i> | Vakuutus-<br>maksut<br><i>Smf.</i> | Vahingot<br><i>Smf.</i> | Vakuutus-<br>kanta 31/12<br><i>Smf.</i> | Vakuutus-<br>maksut<br><i>Smf.</i> | Vahingot<br><i>Smf.</i> | Vahingot ynnä<br>kustannukset<br><i>Smf.</i> |
| 1892 . . . . . | —                                       | —                                  | —                       | 105,101                                 | 1,742                              | 484                     | 105,101                                 | 1,742                              | 484                     | 832                                          |
| 1893 . . . . . | —                                       | —                                  | —                       | 217,454                                 | 3,594                              | 1,474                   | 217,454                                 | 3,594                              | 1,474                   | 2,401                                        |
| 1894 . . . . . | —                                       | —                                  | —                       | 208,939                                 | 3,483                              | 1,364                   | 208,939                                 | 3,483                              | 1,364                   | 2,299                                        |
| 1895 . . . . . | —                                       | —                                  | —                       | 237,491                                 | 4,173                              | 2,117                   | 237,491                                 | 4,173                              | 2,117                   | 3,188                                        |
| 1896 . . . . . | —                                       | —                                  | —                       | 238,996                                 | 3,924                              | 2,126                   | 238,996                                 | 3,924                              | 2,126                   | 3,272                                        |
| 1897 . . . . . | —                                       | —                                  | —                       | 309,379                                 | 5,740                              | 1,984                   | 309,379                                 | 5,740                              | 1,984                   | 3,358                                        |
| 1898 . . . . . | 227,356                                 | 5,862                              | 178                     | 167,986                                 | 4,847                              | 2,592                   | 395,342                                 | 10,709                             | 2,770                   | 5,870                                        |
| 1899 . . . . . | 367,303                                 | 9,270                              | 2,407                   | 124,915                                 | 2,647                              | 1,034                   | 492,218                                 | 11,917                             | 3,441                   | 6,986                                        |
| 1900 . . . . . | 442,571                                 | 12,181                             | 3,316                   | 165,523                                 | 1,185                              | 457                     | 608,094                                 | 13,366                             | 3,773                   | 7,246                                        |
| 1901 . . . . . | 481,630                                 | 11,548                             | 2,289                   | 144,924                                 | 1,840                              | 326                     | 626,554                                 | 13,388                             | 2,615                   | 6,137                                        |
| 1902 . . . . . | 562,994                                 | 12,849                             | 3,883                   | 140,565                                 | 1,920                              | 466                     | 703,559                                 | 14,769                             | 4,349                   | 8,504                                        |
| 1903 . . . . . | 36,011                                  | 11,602                             | 2,862                   | 133,870                                 | 2,473                              | 607                     | 669,881                                 | 14,075                             | 3,469                   | 7,745                                        |
| 1904 . . . . . | 531,593                                 | 10,772                             | 3,814                   | 124,701                                 | 3,166                              | 545                     | 656,294                                 | 13,938                             | 4,359                   | 8,615                                        |
| 1905 . . . . . | 543,895                                 | 9,814                              | 7,545                   | 143,091                                 | 2,967                              | 727                     | 686,986                                 | 12,781                             | 8,272                   | 12,595                                       |
| 1906 . . . . . | 539,716                                 | 11,354                             | 3,621                   | 212,122                                 | 3,465                              | 550                     | 751,838                                 | 14,819                             | 4,171                   | 8,810                                        |

Tilastollisen osaston 27. ja 28. tauluissa tavataan lasivakuutusyhtiöiden voitto- ja tappiotilit sekä bilansit vuodelta 1906.

## VI. Eläinvakuutus.

Tätä vakuutuslajia ovat vuonna 1906 maassamme harjoittaneet *Turun hevostakuutusyhtiö* ja *Suomen eläinvakuutusyhtiö*, jotka ulottavat liikkeensä yli koko maan. Viimeksi mainitun hallitus sijaitsee Helsingissä. Molemmat yhtiöt perustavat liikettään osakasten keskinäiselle vastuunalaisuudelle. Näiden toiminnasta annetaan yksityiskohtaisia tietoja 29. ja 30. tauluissa, joista edellinen on laadittu samaan kaavaan kuin paikallisten eläinvakuutusyhtiöiden toimintaa esittävät taulut B-sarjassa n:o 3.

Taulusta saadaan seuraava yhteenveto.

Vakuutuskanta 31. p:nä joulukuuta 1906:

|                                                     | Hevosten |                       | Nautaeläinten |                       |
|-----------------------------------------------------|----------|-----------------------|---------------|-----------------------|
|                                                     | luku     | vakuutusarvo.         | luku          | vakuutusarvo.         |
|                                                     | 12,552   | 5,290,565 <i>Smf.</i> | 8,720         | 1,185,790 <i>Smf.</i> |
| Vuoteen 1906 kuuluva taksoitus . . . . .            |          |                       | <i>Smf.</i>   | 179,613               |
| Vuoteen 1906 kuuluvat vahingonkorvaukset . . . . .  |          |                       | »             | 100,777               |
| Vahingoittuneiden eläinten luku: hevosten . . . . . |          |                       |               | 376                   |
| » » » nautaeläinten . . . . .                       |          |                       |               | 77                    |
| Hoitokustannukset . . . . .                         |          |                       | <i>Smf.</i>   | 47,694                |

Verratessa näitä lukuja vuotta 1905 koskeviin vastaaviin lukuihin huomaa että vakuutuskanta on kasvanut 555,155 markkaa, vakuutusmaksut ovat suurentuneet 11,935 markkaa ja vahingonkorvaukset 4,989 markkaa. Kustannukset, jotka v. 1902 nousivat 39 %:iin vakuutusmaksuista, v. 1903 35 %:iin, v. 1904 38 %:iin ja v. 1905 34 %:iin, ovat 1906 vuoden kuluessa alentuneet noin 27 %:ksi kannetuista vakuutusmaksuista.

Vuoden kuluessa vahingoittui 376 hevosta eli 3.1 % vakuutettujen hevosten keskiluvusta ja oli korvaussumma 1.80 mk kutakin vakuutussumman 100 markkaa kohti. Nautaeläimistä annetaan korvausta ainoastaan kuolemantapauk-

sessä ja on sellaisia toimintavuoden aikana sattunut 77 eli 1.0 % vakuutettujen eläinten keskiluvusta. Korvaussumma oli 0.70 mk kutakin vakuutussumman 100 markkaa kohti. Kutakin vahingoittunutta hevosta kohti on maksettu 249: 60 markkaa ja kutakin vahingoittunutta nautaa kohti 89: 96 mk.

Paitsi näitä yhtiöitä toimi 1906 vuoden alussa maan eri osissa yhteensä 77 pienempää, niinkään keskinäisyydelle perustuvaa paikkakunnallista eläinvakuutusyhtiötä. Näiden yhtiöiden toiminnasta vuonna 1905 on annettu tietoja vakuutustarkastajan kertomusten B-sarjan n:o 4:ssä, ja tulee tämä vastedes vuosittain tapahtumaan. Siinä annetaan silloin myöskin yleiskatsaus eläinvakuutuksen tilaan koko maassa.

## VII. Jälleenvakuutus.

Alla olevat tiedot koskevat ainoastaan molempien kotimaisten jälleenvakuutusosakeyhtiöiden liikettä, koska maassa toimivat ulkomaiset jälleenvakuutusyhtiöt eivät ole velvolliset antamaan toimestaan mitään tietoja vakuutusoloja tarkastavalle viranomaiselle. Tauluissa n:o 31 ja 32 tavataan mainittujen yhtiöiden voitto- ja tappiotilit sekä niiden bilansit, ja koskevat Verdandyhtiön luvut sen ensimmäistä toimintavuotta.

Alla esitetään muutamia molempien yhtiöiden liikettä yhteisesti vuonna 1906 valaisevia lukuja:

|                                                                             |            |             |
|-----------------------------------------------------------------------------|------------|-------------|
| Vakuutusmaksut . . . . .                                                    | <i>Smk</i> | 959,829: 23 |
| josta jälleenvakuuttajille . . . . .                                        | »          | 102,996: 63 |
| Vahingonkorvaukset, joista on vähennetty jälleenvakuuttajain osat . . . . . | »          | 545,721: 44 |

Molemmat yhtiöt laskevat vakuutusrahastonsa 40 %:ksi vuoden nettovakuutusmaksuista ja muodostivat ne yhteensä 1906 vuoden lopussa Smk 342,733: 04 ja vararahastot suorittamatta olevien vahinkojen varalle Smk 157,207: 85.

## VII. Vakuutus murtovarkautta vastaan.

Tällä vakuutusosalalla on v. 1906 maassa toiminut ainoastaan kotimainen vakuutusosakeyhtiö *Providentia*, joka aloitti liikettään toukokuussa 1902.

Tietoja yhtiön liikkeestä tavataan 33. ja 34. tauluissa, joista mainittakoon muutamia lukuja.

|                                                                                   |                          |
|-----------------------------------------------------------------------------------|--------------------------|
| Koko vakuutuskanta $^{31/12}$ 1906 . . . . .                                      | <i>Smk.</i> 4,935,565: — |
| Siitä jälleenvakuutettu $^{31/12}$ 1906 . . . . .                                 | » 1,752,012: —           |
| Siis yhtiön omalla vastuulla » » . . . . .                                        | <i>Smk.</i> 3,183,553: — |
| Vakuutusmaksut vuonna 1906 . . . . .                                              | » 17,160: 23             |
| Siitä jälleenvakuuttajille . . . . .                                              | » 6,793: 74              |
| Jäännös . . . . .                                                                 | <i>Smk.</i> 10,366: 49   |
| Siitä poisluettu ristornit. . . . .                                               | » —: —                   |
| Siis yhtiön omaa vastuuta varten . . . . .                                        | <i>Smk.</i> 10,366: 49   |
| Vuoteen 1906 kuuluvat vahingonkorvaukset yhtiön omalle vastuulle olivat . . . . . | » 3,641: 54              |

Yhtiön vakuutuskanta on siis 1905 vuoden lopusta lisääntynyt Smk 346,540 ja sen kantamat vakuutusmaksut Smk 4,272: 02. Hoitokustannukset ja provisionit, kun niistä on vähennetty jälleenvakuutus- ja ristorniprovisionit, muodostavat Smk 2,992: 14 eli noin 17 % kannettujen vakuutusmaksujen bruttomäärästä.

## IX. Jälkikatsaus.

Edellä olevasta Suomen vakuutusliikkeestä vuonna 1906 annetusta kertomuksesta näkyy:

1:o) että vakuutustoiminta häiriöttä on jatkunut ja edelleen kehittynyt sekä että vuoden liike yleensä on antanut suotuisan tuloksen;

2:o) että se tapaturmavakuutus, jonka ovat aiheuttaneet joulukuun 5. päivänä 1895 annettu laki työnantajan vastuunalaisuudesta työntekijää kohdanneesta ruumiinvammasta, sekä tammikuun 23. päivänä 1902 annettu laki laivanisännän vastuunalaisuudesta merimiestä palveluksessa kohtaavasta ruumiinvammasta, on häiriöttä jatkunut;

3:o) että henki-, tapaturma-, palo-, kuljetus-, meri- sekä lasivakuutusaloilla toimii kotimaisten vakuutuslaitosten rinnalla ulkomaisia yhtiöitä, jotka edelleen saavat melkoisen osan vakuutuksista, mutta että kotimaiset laitokset menestyksellä ja vuosi vuodelta kasvavalla voimalla ovat kestäneet kilpailun näiden ulkomaisen yhtiöiden kanssa; sekä lopuksi

4:o) että miltei kaikilla vakuutusliikkeen haaroilla suuri joukko keskinäisiä yhtiöitä harjoittaa laajaa toimintaa, ja että näiden liikkeestä saadut tilastolliset tiedonnannot osaksi eivät vielä ole yhtä täydellisiä kuin osakeyhtiöiden antamat, mutta että niitä koetetaan vuosi vuodelta täydentää.

Kotimaisen ja ulkomaisen vakuutusliikkeen välinen suhde niillä aloilla, missä suoranainen kilpailu on olemassa, näkyy selvemmin vertaamalla niitä vakuutusmaksumääriä, jotka vuosittain suoritetaan näihin kahteen ryhmään kuuluville laitoksille. Tässä kertomuksessa käsitellyistä kotimaisista yhtiöistä ja ulkomaisista vakuutuslaitoksista saadaan sitä varten seuraavat luvut vuosilta 1905 ja 1906, jolloin vakuutusmaksuista ei ole vähennetty jälleenvakuuttajille meneviä osuuksia. Tässä ei siis ole otettu huomioon keskinäisten pitäjä- ja kihlakuntapalovakuutusyhtiöiden toimintaa.

| Vakuutuslaji.                        | Suomessa kannettuja vakuutusmaksuja. |            |          |                       |            |          |                       |            |          |                       |            |          |
|--------------------------------------|--------------------------------------|------------|----------|-----------------------|------------|----------|-----------------------|------------|----------|-----------------------|------------|----------|
|                                      | Vuonna 1905.                         |            |          |                       |            |          | Vuonna 1906.          |            |          |                       |            |          |
|                                      | Kotimaiset<br>yhtiöt.                |            |          | Ulkomaiset<br>yhtiöt. |            |          | Kotimaiset<br>yhtiöt. |            |          | Ulkomaiset<br>yhtiöt. |            |          |
|                                      | <i>Smk.</i>                          | <i>712</i> | <i>%</i> | <i>Smk.</i>           | <i>712</i> | <i>%</i> | <i>Smk.</i>           | <i>712</i> | <i>%</i> | <i>Smk.</i>           | <i>712</i> | <i>%</i> |
| Henki- ja korkovakuutus . . . . .    | 11,368,032                           | 72         | 83       | 2,286,161             | 08         | 17       | 13,950,147            | 15         | 86       | 2,216,657             | 77         | 14       |
| Tapaturmavakuutus . . . . .          | 907,573                              | 04         | 93       | 70,037                | 39         | 7        | 1,064,283             | 20         | 94       | 72,728                | 28         | 6        |
| Palovakuutus <sup>1)</sup> . . . . . | 5,083,827                            | 96         | 82       | 1,145,287             | 03         | 18       | 5,463,908             | 99         | 83       | 1,095,230             | 16         | 17       |
| Meri- ja kuljetusvakuutus . . . . .  | 780,749                              | 70         | 66       | 396,498               | 23         | 34       | 804,001               | 40         | 66       | 410,131               | 69         | 34       |
| Lasivakuutus . . . . .               | 9,814                                | 36         | 77       | 2,966                 | 70         | 23       | 11,353                | 64         | 77       | 3,464                 | 97         | 23       |
| Yhteensä                             | 18,149,997                           | 78         | 82       | 3,900,950             | 43         | 18       | 21,293,694            | 38         | 85       | 3,798,212             | 87         | 15       |

Ulkomaille menevää Smk 3,798,212: 87 suuruista määrää, joka on ulkomaisten vakuutuslaitosten Suomessa saadut vakuutusmaksutulot vuonna 1906, vastaa samojen laitosten suorittamien korvausten määrä sekä kustannusten summa, jotka nekin muodostavat melkoisen ja maahan jäävän osan vakuutusmaksuista. Nämä erät, jotka edellisessä ovat mainitut erikseen kultakin vakuutuslajilta, ovat yhteensä Smk 3,184,403: 02. Jos tämä vähennetään ulkomaisten yhtiöiden vakuutusmaksutuloista, saadaan ulkomaisten vakuutuslaitosten v. 1906 Suomessa harjoittaman liikkeen ylijäämäksi Smk 613,809: 85. Alla oleva yhteenvedo näyttää ulkomaisten yhtiöiden Suomessa harjoittaman liikkeen tulokset viimeisten viidentoista vuoden aikana, jolloin kuitenkin on ollut mahdotonta ottaa huomioon vakuutusrahastoihin siirretyt varat sekä suomalaisten vakuutuslajien aiheuttamat kustannukset yhtiön kotimaassa.

|                       |                           |
|-----------------------|---------------------------|
| Vuonna 1892 . . . . . | <i>Smk.</i> + 979,345: 03 |
| » 1893 . . . . .      | » + 1,132,613: 17         |
| » 1894 . . . . .      | » + 1,044,057: —          |
| » 1895 . . . . .      | » + 968,956: 75           |
| » 1896 . . . . .      | » + 931,368: 18           |
| » 1897 . . . . .      | » + 1,550,079: 82         |
| » 1898 . . . . .      | » + 1,299,458: 83         |
| » 1899 . . . . .      | » + 1,050,224: 91         |
| » 1900 . . . . .      | » + 1,204,069: 51         |
| » 1901 . . . . .      | » — 1,519,101: 55         |

<sup>1)</sup> Koskee osakeyhtiöitä ja suurempia keskinäisiä yhtiöitä, eikä paikallisia yhtiöitä.

|                       |                           |
|-----------------------|---------------------------|
| Vuonna 1902 . . . . . | <i>Smc</i> + 1,457,845: — |
| » 1903 . . . . .      | » + 1,373,024: 69         |
| » 1904 . . . . .      | » + 1,558,693: 13         |
| » 1905 . . . . .      | » + 1,336,715: 98         |
| » 1906 . . . . .      | » + 613,809: 85           |

Nämä luvut sisältävät ainoastaan vallan vähäisen osan venäläisille vakuutuslaitoksille maksetuista varoista.

Maassa toimivien ulkomaisten yhtiöiden asioimistojen vakuutusliikkeestä johtuvat oikeudenkäynnit ovat kuten edellisinäkin vuosina olleet erittäin harvat. Yhtiöiden antamien tietojen mukaan on vuoden kuluessa yksi sellainen alotettu ja oli se vuoden lopussa ratkaisematta. Edellisinä vuosina vireille pannuista jutuista ei ole vuoden kuluessa mitään lopullisesti ratkaistu, mutta kaksi jäi vuoden lopussa vielä ratkaisematta. Kotimaisten yhtiöiden liikkeen johdosta ei ole vuonna 1906 vireille pantu oikeusjuttuja. Edellisinä vuosina vireille pannuista oikeusjutuista on kolme ratkaistu ja yksi jäänyt vielä ratkaisematta.

Kuten edellisinäkin vuosina on huomiota kiinnitetty kysymykseen vakuutusyhtiöiden kunnallisverotuksesta, jotta saataisiin aikaan yhdenmukaisuutta ja oikeutta verotusperiaatteissa. Siinä tarkoituksessa on asianomaisille verotuslautakunnille lähetetty kiertokirje, jossa on ilmoitettu oikean verotuksen perusteet.

Samalla kuin annan ylempänä olevan kertomuksen vakuutusoloista Suomessa vuonna 1906, saan alamaisimmasti ilmoittaa:

1:o) että kotimaisten vakuutusyhtiöiden julkisena asiamiehenä olen valvonut näiden yhtiöiden toimia ja pääomansijoituksia, pitäen tässä erittäin silmällä vakuutusmaksurahastojen laskemisessa noudatettuja perusteita sekä näiden rahastojen asianomaista kokoamista, eikä minulla tässä kohden ole ollut syytä muistutuksen tekemiseen;

2:o) että ne ulkomaiset laitokset, jotka laillisella oikeudella harjoittavat vakuutusliikettä Suomessa, ovat, sen verran kuin minun tietooni on tullut, noudattaneet niille laissa ja toimintalupakirjeissä annettuja määräyksiä;

3:o) että niiden valitusten johdosta, joita yksityiset vakuutuksenottajat ovat minulle tehneet jonkun laitoksen menettelystä jossakin sattuneessa tapauksessa, olen koettanut saada asiasta niitä selvityksiä, joihin valitukset ovat antaneet aihetta;

4:o) että Keisarillisen Senaatin Kauppa- ja Teollisuustoimituskunnan antaman määräyksen mukaan olen ollut saapuvilla ja osallisena tarkastettaessa Suomen kaupunkien yleisen paloapuyhtiön hoitoa sen seitsemäntenäkymmenente-

näkolmantena tilivuotena, joka käsitti ajan tammik. 1. päivästä joulukuun 31. päivään 1906, sekä että siinä kävi selville että yhtiön asioita on hoidettu voimassa olevan ohjesäännön mukaisesti ja myöskin että sen pääomansijoitukset tarjoavat asianmukaista vakuutta; sekä

5:o) että Keisarillisen Senaatin eri toimituskuntien käskystä sekä eri läänien Kuvernöörien ja Teollisuushallituksen pyynnöstä olen vuonna 1906 antanut yhteensä 80 lausuntoa vakuutusosalalla toimivien yhdistysten ja yhtiöiden ohjesäännöistä ja niiden muutosta koskevista ehdotuksista tahi muista vakuutusliikettä koskevista kysymyksistä, jonka ohessa pyynnöstä olen 15 yhdistykselle tahi yksityiselle henkilölle antanut samaa toimialaa koskevia lausuntoja.

# R é s u m é.

## Introduction.

Le présent compte rendu est le quinzième qu'on a publié depuis la création de contrôle régulier des sociétés d'assurances. La disposition adoptée est la même que celle des années précédentes; les tableaux statistiques qui résument le développement et l'état actuel des différentes branches du mouvement pourront donc fournir un ensemble uniforme de données, permettant une appréciation exacte des faits qu'ils contiennent.

Le texte renferme un aperçu destiné à résumer et à comparer les résultats de la statistique. De plus, il traite des questions qui sont apparues dans le domaine de l'assurance finlandaise et donne des renseignements sur le développement de cette assurance. Toutes ces informations n'ayant qu'une importance locale n'ont pas été mentionnées dans le résumé français.

Les tableaux statistiques sont formés de nombres qui se rapportent à toutes les compagnies d'assurances, finlandaises et étrangères, fonctionnant dans le pays. Les compagnies russes opérant en Finlande sont exemptées du devoir de fournir aux autorités finlandaises des rapports sur leurs transactions. Outre ces établissements, de nombreuses sociétés, basées sur le principe de mutualité, émettent des assurances sur l'incendie et contre la mortalité des bestiaux ainsi que des assurances maritimes, et la plus grande partie de celles-ci n'est point, en ce moment, soumise au contrôle de l'État. Pour les sociétés, qui étendent leurs opérations sur tout le pays, il se trouve des données dans le présent compte rendu, et pour les sociétés, au contraire, qui envisagent des besoins locaux et limitent leur action à des parties plus petites du pays qu'un gouvernement, on a tenu compte dans la série B des rapports annuels de l'inspecteur d'assurances.

## I. Assurances sur la vie.

En 1906 l'assurance sur la vie s'exerçait par l'intermédiaire de 3 sociétés finlandaises et de 19 étrangères, dont 8 suédoises, 4 anglaises, 4 allemandes, 1 française et 2 américaines. Pendant l'année, une nouvelle compagnie par actions

finlandaise, »*Fennia*», a commencé son affaire. Ces sociétés sont énumérées à la page 4 du texte original, mais six de ces sociétés n'ont pas reçu d'assurances récentes. Le tableau suivant, résumant l'état général de l'assurance pendant l'année 1906, donne la somme totale dont répondaient ces compagnies. On y a renfermé de plus des nombres approximatifs se rapportant aux affaires des sociétés russes, et une supputation relative aux engagements des compagnies qui ne travaillent plus en Finlande.

| Compagnies.                                                 | Etat le 31 déc.<br>1905.                 | Accroissement<br>pendant l'année<br>1906. | État le 31 déc.<br>1906. |
|-------------------------------------------------------------|------------------------------------------|-------------------------------------------|--------------------------|
|                                                             | Marks finlandais.<br>(1 mark = 1 franc). | Marks finlandais.                         | Marks finlandais.        |
| Finlandaises . . . . .                                      | 205,314,008                              | 33,783,905                                | 239,097,913              |
| Étrangères . . . . .                                        | 74,038,823                               | 1,988,875                                 | 76,027,698               |
| Total                                                       | 279,352,831                              | 35,772,780                                | 315,125,611              |
| Nombres approchés relatifs aux sociétés<br>russes . . . . . | 10,000,000                               | —                                         | 10,000,000               |
| État total de l'assurance finlandaise                       | 289,352,831                              | 35,772,780                                | 325,125,611              |

L'accroissement pendant les années 1893—1906 ressort du tableau suivant, où les sociétés russes ne sont pas mentionnées pour la raison susdite.

| Année.         | Accroissement par année. |                      |            | Accroissement par centaine. |                  |        |
|----------------|--------------------------|----------------------|------------|-----------------------------|------------------|--------|
|                | Sociétés finlandaises.   | Sociétés étrangères. | Total.     | Sociétés finland.           | Sociétés étrang. | Total. |
| 1893 . . . . . | 6,909,411                | + 2,591,465          | 9,500,876  | 11.3                        | + 5.8            | 8.9    |
| 1894 . . . . . | 7,397,638                | + 3,006,581          | 10,404,219 | 10.9                        | + 6.3            | 9.0    |
| 1895 . . . . . | 9,553,953                | + 3,011,212          | 12,565,165 | 12.7                        | + 5.9            | 9.9    |
| 1896 . . . . . | 10,597,182               | + 5,190,473          | 15,787,655 | 12.5                        | + 10.9           | 11.4   |
| 1897 . . . . . | 9,559,206                | + 4,376,303          | 13,935,509 | 10.2                        | + 7.4            | 9.0    |
| 1898 . . . . . | 9,444,508                | + 5,840,683          | 15,285,191 | 9.0                         | + 9.2            | 8.9    |
| 1899 . . . . . | 9,602,042                | + 1,769,074          | 11,351,116 | 8.4                         | + 2.5            | 6.2    |
| 1900 . . . . . | 10,734,121               | + 531,503            | 11,265,624 | 8.7                         | + 0.7            | 5.8    |
| 1901 . . . . . | 10,684,700               | + 523,417            | 11,208,117 | 8.0                         | + 0.7            | 5.5    |
| 1902 . . . . . | 10,417,088               | + 861,407            | 11,278,795 | 7.2                         | + 1.2            | 5.2    |
| 1903 . . . . . | 12,913,121               | + 1,036,020          | 13,949,141 | 8.5                         | + 1.4            | 6.1    |
| 1904 . . . . . | 17,595,870               | — 84,876             | 17,510,994 | 10.4                        | — 0.1            | 7.2    |
| 1905 . . . . . | 18,890,785               | + 295,774            | 19,186,561 | 10.1                        | + 0.4            | 7.4    |
| 1906 . . . . . | 33,783,905               | + 1,988,875          | 35,772,780 | 16.5                        | + 2.7            | 12.8   |

### III

Le tableau suivant indique l'état de l'assurance finlandaise à la fin des années 1892—1906 et comment il se partage entre les sociétés de nationalité différente.

| Année.         | État de l'assurance finlandaise le 31 décembre. |                      |                                                                |            |             |             |              |
|----------------|-------------------------------------------------|----------------------|----------------------------------------------------------------|------------|-------------|-------------|--------------|
|                | Sociétés finlandaises.                          | Sociétés étrangères. | État des sociétés étrangères partagé suivant les nationalités. |            |             |             |              |
|                |                                                 |                      | Suédoises.                                                     | Anglaises. | Allemandes. | Françaises. | Américaines. |
| 1892 . . . . . | 60,943,730                                      | 44,960,740           | 29,532,955                                                     | 2,108,825  | 2,491,328   | 5,687,732   | 5,139,900    |
| 1893 . . . . . | 67,853,141                                      | 47,872,685           | 30,489,988                                                     | 2,892,175  | 3,837,356   | 4,248,366   | 6,405,000    |
| 1894 . . . . . | 75,250,779                                      | 50,879,266           | 31,665,995                                                     | 3,884,825  | 4,408,824   | 4,286,622   | 6,633,000    |
| 1895 . . . . . | 84,804,732                                      | 53,829,455           | 33,914,264                                                     | 4,601,230  | 4,841,368   | 4,163,902   | 6,308,691    |
| 1896 . . . . . | 95,401,914                                      | 59,019,928           | 37,485,108                                                     | 5,214,225  | 5,282,903   | 4,776,178   | 6,259,514    |
| 1897 . . . . . | 104,961,120                                     | 63,487,522           | 40,358,121                                                     | 5,714,500  | 5,507,221   | 5,261,775   | 6,645,905    |
| 1898 . . . . . | 114,405,628                                     | 69,328,205           | 44,078,913                                                     | 5,515,225  | 6,233,878   | 5,971,451   | 7,528,738    |
| 1899 . . . . . | 124,007,670                                     | 71,078,106           | 45,150,913                                                     | 4,898,225  | 6,453,951   | 6,375,777   | 8,199,240    |
| 1900 . . . . . | 134,741,791                                     | 71,602,535           | 46,194,528                                                     | 4,027,950  | 6,225,151   | 5,909,838   | 9,245,068    |
| 1901 . . . . . | 145,426,492                                     | 71,957,309           | 46,386,720                                                     | 3,879,465  | 5,877,570   | 5,839,201   | 9,974,353    |
| 1902 . . . . . | 155,914,232                                     | 72,791,903           | 47,124,391                                                     | 3,756,901  | 5,787,955   | 5,420,748   | 10,701,868   |
| 1903 . . . . . | 168,827,353                                     | 73,827,923           | 48,480,394                                                     | 3,322,650  | 5,801,531   | 5,316,700   | 10,906,648   |
| 1904 . . . . . | 186,423,223                                     | 73,743,047           | 48,880,438                                                     | 3,103,000  | 5,663,486   | 5,171,810   | 10,924,313   |
| 1905 . . . . . | 205,314,008                                     | 74,038,823           | 49,006,763                                                     | 2,943,325  | 5,574,656   | 5,367,725   | 11,146,354   |
| 1906 . . . . . | 239,097,913                                     | 76,027,698           | 51,860,379                                                     | 2,753,325  | 5,498,442   | 5,365,414   | 10,550,138   |

Pour les diverses formes d'assurances de rentes, la prépondérance des compagnies finlandaises est encore plus prononcée. Le total des rentes assurées était le 31 déc. 1906

|                                            |                     |
|--------------------------------------------|---------------------|
| pour les compagnies finlandaises . . . . . | Marks 545,821       |
| » » » étrangères . . . . .                 | » 66,722            |
|                                            | Total Marks 612,543 |

Le total des sommes dont répondaient les compagnies d'assurances sur la vie à la fin de l'année 1906 montait donc, en nombre rond, à 316 millions de marks (1 mark = 1 franc). De cette somme, les sociétés finlandaises avaient fourni 75.9 %, les compagnies russes et étrangères 24.1 %. La moyenne du capital assuré par chaque individu de toute la population du pays est de 112.42 marks contre 103.34 marks en 1905.

Les *tableaux statistiques* concernant l'assurance sur la vie qui accompagnent cet ouvrage sont au nombre de quatre (1 A—C et 2) pour les assurances finlandaises et de huit (tabl. 3 A—C, 4—8) pour le mouvement total des affaires des compagnies respectives.

## II. Assurances contre les accidents.

Avec l'année 1898, l'assurance finlandaise contre les accidents est entrée dans une nouvelle période. Au début de cette année, en effet, commença l'application de la loi du 5 déc. 1895, sur la responsabilité des entrepreneurs pour les lésions corporelles des ouvriers. L'assurance ouvrière collective, conclue naguère spontanément par un grand nombre d'entrepreneurs, a perdu son importance à partir de ce moment. Elle se bornera, dans l'avenir, aux petites entreprises et usines que n'atteint pas l'assurance obligatoire imposée par ladite loi.

Ainsi, l'assurance libre porte principalement sur les assurances particulières personnelles. Les sociétés qui opèrent en Finlande pour les affaires de ce genre se trouvent énumérées dans le chapitre II du texte original. Les détails sur les affaires finlandaises de celles-ci sont donnés par les chiffres du tableau 10 de la partie statistique, dont nous extrayons les chiffres suivants relatifs à l'assurance volontaire:

| Assurances personnelles particulières. | Personnes. | Primes.     | Sinistres.  |
|----------------------------------------|------------|-------------|-------------|
| Sociétés finlandaises . . . . .        | 10,247     | Mks 306,875 | Mks 268,911 |
| » étrangères . . . . .                 | 1,031      | » 53,107    | » 24,333    |
| Somme                                  | 11,278     | Mks 359,982 | Mks 293,244 |

En primes pour l'assurance ouvrière collective libre, ces sociétés n'encaissèrent pendant l'année 1906 que 19,976 marks pour 2,629 personnes; les indemnités payées montèrent à 11,496 marks. Comme termes de comparaison citons les chiffres relatifs à l'année 1905; le nombre des personnes assurées était alors de 1,469, la somme des primes 12,081 marks.

Pour ce qui est de l'organisation de l'assurance ouvrière obligatoire, imposée par la loi du 5 déc. 1895, notre compte rendu pour l'année 1897 en a donné un exposé détaillé.

La possibilité ou la nécessité éventuelle d'organiser une institution d'assurances contre les accidents par les soins de l'État ne s'est pas présentée jusqu'ici. Les établissements privés semblent en effet satisfaire complètement aux besoins d'assurances des patrons.

Dès l'origine, les deux sociétés finlandaises d'assurances contre les accidents, la »Patria» et le »Kullervo», se sont munies de l'autorisation d'émettre des assurances suivant les termes de la loi du 5 déc. 1895.

D'autre part, du côté des patrons on a pris soin aussi d'obtenir une assurance qui répondrait aux besoins des circonstances. Ainsi, l'on a organisé des sociétés basées sur la responsabilité mutuelle des participants et comprenant des propriétaires d'ateliers mécaniques et de scieries ainsi que des industriels de

certaines usines de papier, de fer et de verreries; de plus, il s'est formé une société mutuelle générale, indépendante du genre d'industrie.

Le total des sinistres à régler se fixe pour chaque année, de façon que toute assistance payée soit capitalisée au taux de 4 % et pour le temps probable qui reste encore à vivre à l'assuré. Pour plus de sûreté, on formera un fonds de réserve s'élevant à 10 % du fonds d'assurance établi par les indemnités capitalisées de la manière décrite plus haut.

La loi exige pour les institutions qui n'ont point leur siège principal en Finlande, que l'indemnité à payer à un ouvrier en cas d'invalidité perpétuelle, ou à son ayant droit en cas de mort, soit transportée, par rachat de la rente à faire, sur une compagnie finlandaise d'assurances sur la vie ou d'assurances de rentes. Cette prescription, qui n'a été créée que dans l'intention d'augmenter les avantages de l'ouvrier, en ce qu'il pourrait s'en tenir à une compagnie finlandaise pour le paiement de la rente, forme cependant une espèce d'entrave désavantageuse pour la concurrence des sociétés étrangères avec les institutions similaires finlandaises. Trois compagnies par actions russes d'assurances contre les accidents, ainsi qu'une suisse, ont demandé et obtenu le droit d'émettre en Finlande des assurances selon la loi du 5 décembre 1895, mais pendant l'année 1906 une des compagnies russes n'a pas fait usage de son droit.

Dans certains cas enfin, cette loi ouvre au patron la possibilité d'acquiescer pour un temps de trois ans au plus une dispense de l'obligation réglementaire d'assurances, à la condition qu'il présente au Sénat Impérial de Finlande une caution reconnue satisfaisante pour l'accomplissement de ses obligations d'assurance. De plus, il lui incombe le même devoir qu'aux sociétés étrangères, c'est-à-dire de transporter l'obligation de paiement de l'indemnité accordée à un ouvrier ou à son ayant droit sur une institution finlandaise d'assurances sur la vie ou d'assurances de rentes.

L'effet extrême des mesures organisatrices pour l'application de la loi du 5 décembre 1895 a été la fondation d'une société par actions, la «Securitas», dont l'objet principal est d'assumer, sous des conditions avantageuses, le paiement des indemnités qui doivent être rachetées par une compagnie ayant son siège principal en Finlande. Dans ce but, les patrons qui ont été délivrés sur caution de leur obligation d'assurance, et qui ont pris l'initiative de fondation de la «Securitas», ont conclu des engagements avec cette société. De même, une des sociétés russes et la société suisse qui ont obtenu l'autorisation d'émettre des assurances de cette nature ont noué aussi des relations avec elle.

Les compagnies en question se trouvent énumérées dans le texte original, pages 25—26.

Par une loi du 23 janvier 1902, entrée en vigueur le 1<sup>er</sup> mars 1903, les stipulations de la loi du 5 décembre 1895 relatives aux cas où les ouvriers

seraient atteints, soit d'incapacité totale ou partielle au travail (invalidité), soit d'une maladie qu'on peut assimiler à une telle invalidité, soit de mort, ont été étendues aux équipages des navires finlandais qui doivent être commandés par des capitaines examinés.

A cette loi s'ajoutent les statuts de l'établissement d'assurance contre les accidents de marins en Finlande, dont les dispositions principales sont exposées dans le compte rendu n<sup>o</sup> 11 de l'assurance en Finlande pendant l'année 1902.

Faisant abstraction des 4 entreprises qui usèrent pendant l'année mentionnée de la dispense qu'elles avaient obtenu moyennant caution de leur obligation d'assurance et en regardant chaque navire comme un établissement particulier, on obtient les nombres ci-dessous relatifs au nombre d'établissements sujets à l'assurance obligatoire, au nombre d'ouvriers qu'ils emploient et au montant des primes versées pour eux chez les sociétés.

|                                                     | Établissements. | Ouvriers. | Primes.     |
|-----------------------------------------------------|-----------------|-----------|-------------|
| Chez les sociétés mutuelles: ouvr. industr. . . . . | 674             | 47,485    | Mks 398,123 |
| » » » » marins . . . . .                            | 375             | 3,100     | » 37,432    |
| » » » par actions finlandaises . . . . .            | 1,609           | 28,292    | » 302,393   |
| » » » russes etc. . . . .                           | 49              | 1,114     | » 19,105    |
| Total                                               | 2,707           | 79,991    | Mks 757,053 |

Pour obtenir une appréciation exacte des frais imposés aux entrepreneurs par les prescriptions de la loi, le total des primes donné ci-dessus doit être augmenté du montant des indemnités de *nature passagère* payées directement par les entrepreneurs, sans l'intermédiaire des sociétés d'assurances. Les nombres exacts nous font défaut sur ce point, mais une supputation approximative permet d'apprécier à 174,200 marks environ ce chiffre additionnel. Le total des frais d'assurances serait donc de 931,253 marks. Le total de cette responsabilité pour lésions corporelles, dont le payement est légalement imposé à la production industrielle, constitue 1.24 % du montant des salaires effectifs payés aux ouvriers.

Passons maintenant au résumé relatif aux indemnités payées par les sociétés d'assurances contre les accidents pendant le cours de 1906. — Nous y donnons sous la rubrique »indemnités payées une fois pour toutes» le total des sommes payées d'après les prescriptions de la loi, en un seul versement au lieu de rentes viagères. La loi autorise en effet de convertir de cette manière les indemnités annuelles de moins de 20 marks, à condition que l'indemnité se déclare satisfait de la capitalisation proposée par la société d'assurances. Sous la rubrique »rentes viagères», nous avons compris le montant annuel pour lequel des polices de rentes viagères ont été émises.

|                                                               | Personnes.         | Marks.  |
|---------------------------------------------------------------|--------------------|---------|
| Indemnités de nature passagère: moins que 120 jours . . . . . | 1,680              | 77,532  |
| » » » » plus que 120 jours . . . . .                          | 181                | 18,600  |
| » payées une fois pour toutes . . . . .                       | 277                | 38,215  |
| Rentes viagères (indemnités annuelles). . . . .               | 2,054              | 203,330 |
|                                                               | <u>Total</u> 4,192 | 337,677 |

L'état des rentes viagères le 31 déc. 1906 était le suivant:

|                     |                 |   |               |
|---------------------|-----------------|---|---------------|
| Invalides . . . . . | 1,692 personnes | — | 160,166 marks |
| Veuves . . . . .    | 189             | » | — 26,049 »    |
| Enfants . . . . .   | 306             | » | — 19,381 »    |

Les détails des opérations effectuées par les sociétés d'assurances contre les accidents se trouvent dans les tableaux 9—14 de la partie statistique consacrée à cette branche de notre objet.

La rente viagère moyenne était à la fin des années 1899—1906 pour les

|                | invalides    | veuves        | enfants      |
|----------------|--------------|---------------|--------------|
| 1899 . . . . . | 79: 99 marks | 137: 43 marks | 56: 47 marks |
| 1900 . . . . . | 86: 53 »     | 139: 15 »     | 61: 11 »     |
| 1901 . . . . . | 87: 66 »     | 139: 24 »     | 56: 95 »     |
| 1902 . . . . . | 88: 78 »     | 138: 08 »     | 57: 49 »     |
| 1903 . . . . . | 95: 40 »     | 137: 62 »     | 58: 24 »     |
| 1904 . . . . . | 94: 76 »     | 135: 90 »     | 59: 40 »     |
| 1905 . . . . . | 94: 81 »     | 137: 86 »     | 62: 08 »     |
| 1906 . . . . . | 94: 66 »     | 137: 83 »     | 63: 34 »     |

Le tableau 9 A.—B traite de l'assurance ouvrière selon la loi du 5 déc. 1895, le tableau 10 de l'assurance libre.

Dans le tableau 11, on expose les principes sur lesquels sont basés les calculs des sommes transférées aux réserves mathématiques.

Les tableaux 12 et 13 contiennent les comptes de profits et pertes ainsi que les bilans.

Le tableau 14, enfin, donne le compte de profits et pertes de la société par actions la »Securitas», ainsi que son bilan.

### III. Assurances contre l'incendie.

Le nombre total des compagnies par actions d'assurances contre l'incendie qui opéraient en Finlande pendant l'année 1906 était de dix, dont deux finlandaises, cinq suédoises et trois anglaises. Ces compagnies sont énumérées dans le chapitre III du texte original.

Le tableau 18 donne des renseignements spéciaux sur les affaires de ces compagnies par actions en Finlande. Nous en extrayons les nombres suivants pour montrer leur état le 31 déc., en 1905 et 1906.

|                                     | 1905.           | 1906.           |
|-------------------------------------|-----------------|-----------------|
| Les sociétés finlandaises . . . . . | Mks 385,769,915 | Mks 466,710,182 |
| » » suédoises . . . . .             | » 147,914,129   | » 152,502,124   |
| » » anglaises . . . . .             | » 71,257,610    | » 71,048,504    |
| Total                               | Mks 604,941,654 | Mks 690,260,810 |

La somme totale des primes encaissées, sans déduction de la part des réassureurs, est marquée dans la colonne 5 de la même table. La colonne 6 contient les indemnités totales de l'année 1906, sans déduction, elles aussi, de la part des réassureurs aux assurances finlandaises:

|                                 |               |               |
|---------------------------------|---------------|---------------|
| Sociétés finlandaises . . . . . | Mks 1,890,639 | Mks 1,166,376 |
| » étrangères . . . . .          | » 1,095,230   | » 838,803     |
| Total                           | Mks 2,985,869 | Mks 2,005,179 |

Pour les compagnies par actions finlandaises et étrangères, les indemnités en pour cent des primes étaient

|                           |         |
|---------------------------|---------|
| en l'année 1895 . . . . . | 60.5 %  |
| » 1896 . . . . .          | 73.3 »  |
| » 1897 . . . . .          | 46.1 »  |
| » 1898 . . . . .          | 58.8 »  |
| » 1899 . . . . .          | 63.9 »  |
| » 1900 . . . . .          | 67.6 »  |
| » 1901 . . . . .          | 165.1 » |
| » 1902 . . . . .          | 50.2 »  |
| » 1903 . . . . .          | 31.3 »  |
| » 1904 . . . . .          | 33.9 »  |
| » 1905 . . . . .          | 30.9 »  |
| » 1906 . . . . .          | 67.2 »  |

## IX

Relativement aux compagnies russes on n'a que la somme approximative de Mk\$ 100,000,000 pour leurs assurances finlandaises.

Concurremment avec toutes ces compagnies par actions, des nombreuses sociétés d'assurances contre l'incendie, basées sur la mutualité, fonctionnent en Finlande. Quelques-unes étendent leurs opérations sur tout le pays; d'autres, au contraire, limitent leur action à des parties plus petites de son territoire et envisagent des besoins locaux.

Dans le tableau 19 on trouve des renseignements sur les sociétés mutuelles de la première espèce.

Pour celles-ci étaient:

|                                                        |            |                   |
|--------------------------------------------------------|------------|-------------------|
| les sommes assurées à la fin de l'année 1905 . . . . . | Mks        | 1,087,648,105     |
| » » » » » » » » 1906 . . . . .                         | »          | 1,170,907,750     |
| <u>Accroissement pendant l'année 1906</u>              | <u>Mks</u> | <u>83,259,645</u> |
| Les primes pour l'année 1906 . . . . .                 | »          | 3,573,269: 60     |
| Les indemnités pendant l'année 1906 . . . . .          | »          | 2,704,126: 81     |
| Frais et commissions pendant l'année 1906 . . . . .    | »          | 502,405: 68       |

Le tableau ci-dessous rend compte des sommes assurées chez toutes ces compagnies pendant l'année 1906:

|                                                   |            |                      |
|---------------------------------------------------|------------|----------------------|
| Sociétés mutuelles les plus grandes . . . . .     | Mks        | 1,170,907,750        |
| » de bailliage et de paroisse (approx.) . . . . . | »          | 590,000,000          |
| Compagnies par actions: finlandaises . . . . .    | »          | 466,710,182          |
| étrangères . . . . .                              | »          | 223,550,628          |
| russes (approx.) . . . . .                        | »          | 100,000,000          |
| <u>Total</u>                                      | <u>Mks</u> | <u>2,551,168,560</u> |

Pour les détails des affaires des compagnies par actions, voir (outre le tableau 18, relatif à leurs opérations en Finlande) les tableaux 15—17, et les tableaux 19—21 pour les affaires des plus grandes sociétés mutuelles. Le tableau 15 donne le principe employé par chaque compagnie pour le calcul de la réserve mathématique; il contient de plus les sommes assurées et les réserves pour sinistres ainsi qu'un résumé de l'emploi qu'elle en fait. Les tableaux 16 et 20 sont consacrés aux comptes de profits et pertes des compagnies et des sociétés en 1906, les tableaux 17 et 21, enfin, sont relatifs à leurs bilans à la fin de la même année.

#### IV. Assurances maritimes et assurances de transports.

Les sociétés par actions qui travaillent dans ces branches sont énumérées dans le chapitre IV du texte original. Les tableaux 22—25 montrent les résultats de leurs opérations pour l'année 1906.

On peut tirer du tableau 25 le résumé suivant:

|                                  | Primes.       | Indemnités<br>réglées. | Frais et<br>commissions. |
|----------------------------------|---------------|------------------------|--------------------------|
| Pour les compagnies finlandaises | Mks 639,286   | Mks 257,558            | Mks 84,122               |
| » » » étrangères                 | » 410,132     | » 243,795              | » 37,001                 |
| Total                            | Mks 1,049,418 | Mks 501,353            | Mks 121,123              |

Outre ces compagnies, deux sociétés finlandaises, basées sur le principe de mutualité, émettent dans le pays des assurances maritimes. Elles ne sont point soumises au contrôle de l'État.

Pour celles-ci étaient les

|                      |             |
|----------------------|-------------|
| primes . . . . .     | Mks 157,823 |
| indemnités . . . . . | » 28,792    |
| frais . . . . .      | » 41,890    |

#### V. Assurances contre le bris des glaces.

Dans cette branche travaillent une compagnie finlandaise et deux compagnies étrangères. La compagnie finlandaise a acquis la prépondérance sur ce domaine, peu important d'ailleurs. Des renseignements sur ladite assurance se trouvent dans les tableaux 26-28, d'où nous extrayons les chiffres suivants:

|                                      | Etat de l'assurance. | Primes.    | Indemnités<br>réglées. |
|--------------------------------------|----------------------|------------|------------------------|
| Pour la compagnie finlandaise . . .  | Mks 539,716          | Mks 11,354 | Mks 3,621              |
| Pour les compagnies étrangères . . . | » 212,122            | » 3,465    | » 550                  |
| Total                                | Mks 751,838          | Mks 14,819 | Mks 4,171              |

## VI. Assurances contre la mortalité des bestiaux.

Cette espèce d'assurances est émise par deux sociétés mutuelles finlandaises, la «Société d'assurances de chevaux» à Åbo, et la «Société finlandaise d'assurances contre la mortalité des bestiaux» à Helsingfors. Les nombres relatifs aux opérations de ces sociétés entrent dans les tableaux 29 et 30.

Nous en tirons les données suivantes:

|                                        |               |
|----------------------------------------|---------------|
| Valeur des assurances . . . . .        | Mks 6,476,355 |
| Primes encaissées en 1906 . . . . .    | » 179,613     |
| Somme des indemnités en 1906 . . . . . | » 100,777     |

Outre ces établissements opéraient dans le pays à la fin de l'année 1906 77 compagnies locales, qui limitaient leur action à une ou à quelques paroisses.

## VII. Réassurances.

Le but principal des deux sociétés finlandaises de réassurance Osmo et Verdandi est de fournir des réassurances contre l'incendie; mais elles peuvent étendre leurs opérations à d'autres branches aussi, après résolution spéciale préalable. Les tableaux 31 et 32 donnent des renseignements spéciaux sur les affaires de ces compagnies. Nous citons ici les nombres suivants, desquels les parts des réassureurs sont déduites:

|                      |             |
|----------------------|-------------|
| Primes . . . . .     | Mks 959,829 |
| Indemnités . . . . . | » 545,721   |

## VIII. Assurances contre le vol.

Dans cette branche fonctionne une société finlandaise, la compagnie par actions «Providentia». Les chiffres suivants donnent un aperçu de la situation de cette branche de l'assurance en 1906, les réassurances non déduites:

|                                     | État de l'assurance. | Primes.    | Indemnités<br>régliées. |
|-------------------------------------|----------------------|------------|-------------------------|
| Pour la compagnie finlandaise . . . | Mks 4,935,565        | Mks 17,160 | Mks 3,642               |

## IX. Récapitulation.

Il ressort du compte rendu qui précède sur le mouvement de l'assurance en Finlande:

1:0 que l'activité finlandaise s'est dirigée avec un intérêt toujours croissant vers le domaine de l'assurance et que le mouvement des sociétés finlandaises s'est accru;

2:0 que l'assurance ouvrière obligatoire selon la loi du 5 déc. 1895 sur la responsabilité des entrepreneurs pour les lésions corporelles atteignant les ouvriers industriels, et du 23 janv. 1902, sur la même responsabilité des armateurs des navires à l'égard de leurs équipages, s'est continuée sans difficulté pendant l'année 1906;

3:0 que les assurances sur la vie, contre les accidents, l'incendie, les risques de transports et le bris des glaces ainsi que les assurances maritimes se concluent toujours dans une vaste proportion avec des établissements étrangers; mais

4:0 qu'à côté des sociétés par actions, un grand nombre de sociétés mutuelles exercent une vaste activité dans le pays, surtout pour l'assurance contre l'incendie.

Le rapport de l'assurance finlandaise et étrangère sur les domaines où une concurrence directe se présente ressort clairement de la comparaison entre les totaux des primes payées annuellement aux sociétés des deux groupes. Relativement aux compagnies dont traite le présent ouvrage, on obtient sous ce rapport les nombres suivants pour les années 1905 et 1906. Il faut observer cependant que ce tableau ne considère pas les sociétés locales d'assurances contre l'incendie, basées sur le principe de la mutualité.

| Catégorie d'assurances.             | Primes payées en Finlande.   |    |    |                            |    |    |                              |    |    |                            |    |    |
|-------------------------------------|------------------------------|----|----|----------------------------|----|----|------------------------------|----|----|----------------------------|----|----|
|                                     | 1905.                        |    |    |                            |    |    | 1906.                        |    |    |                            |    |    |
|                                     | Aux compagnies finlandaises. |    |    | Aux compagnies étrangères. |    |    | Aux compagnies finlandaises. |    |    | Aux compagnies étrangères. |    |    |
|                                     | Marks                        | p. | %  | Marks                      | p. | %  | Marks                        | p. | %  | Marks                      | p. | %  |
| Assur. sur la vie et ass. de rentes | 11,368,032                   | 72 | 83 | 2,286,161                  | 08 | 17 | 13,950,147                   | 15 | 86 | 2,216,657                  | 77 | 14 |
| » contre les accidents              | 907,573                      | 04 | 93 | 70,037                     | 39 | 7  | 1,064,283                    | 20 | 94 | 72,728                     | 28 | 6  |
| » contre l'incendie                 | 5,083,827                    | 96 | 82 | 1,145,287                  | 03 | 18 | 5,463,908                    | 99 | 83 | 1,095,230                  | 16 | 17 |
| » maritimes et de transp.           | 780,749                      | 70 | 66 | 396,498                    | 23 | 34 | 804,001                      | 40 | 66 | 410,131                    | 69 | 34 |
| » contre le bris des glaces         | 9,814                        | 36 | 77 | 2,966                      | 70 | 23 | 11,353                       | 64 | 77 | 3,464                      | 97 | 23 |
| Total                               | 18,149,997                   | 78 | 82 | 3,900,950                  | 43 | 18 | 21,293,694                   | 38 | 85 | 3,798,212                  | 87 | 15 |

### XIII

A la somme de 3,798,212: 87 marks, que représentent les primes payées aux sociétés étrangères pendant l'année 1906, il faut opposer le montant des assurances réglées par ces mêmes compagnies et le total des frais, lesquels constituent aussi une partie importante des primes et restent dans le pays. La valeur totale de ces deux soustracteurs est de 3,184,403: 02 marks. Retranchant cette somme du total des primes versées aux sociétés étrangères, on obtient comme valeur nette de l'exportation des primes finlandaises à l'étranger un montant de 613,809: 85 marks pour l'année 1906.

Il faut noter comme un fait heureux et satisfaisant que l'assurance n'a donné lieu en Finlande qu'à fort peu de cas où les tribunaux ont dû intervenir pour le règlement des prétentions des assurés.

---

# TILASTOLLISIA TAULUJA.

I.

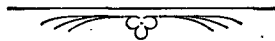
HENKIVAKUUTUS.



TABLEAUX STATISTIQUES.

I.

ASSURANCE SUR LA VIE.



# Taulu 1. Vakuutuskanta Suomessa vuonna 1906.

A. Pääomavakuutukset, myötäjäisvakuutukset niihin luettuina.

Finlande: État sommaire des assurances valant pour l'année 1906.

A. Assurances de capitaux en cas de décès et de vie.

| 1                                                                                                                                             | 2                                                             |                | 3                                                         |               | 4                        |              | 5                      |                 | 6                                                             |                | 7                                                           |               | 8                                                             |                | 9                                                           |               | 10                                                                            |                | 11                    |               | 12                    |               | 13                    |               | 14                    |               |                                                                               |              |              |  |
|-----------------------------------------------------------------------------------------------------------------------------------------------|---------------------------------------------------------------|----------------|-----------------------------------------------------------|---------------|--------------------------|--------------|------------------------|-----------------|---------------------------------------------------------------|----------------|-------------------------------------------------------------|---------------|---------------------------------------------------------------|----------------|-------------------------------------------------------------|---------------|-------------------------------------------------------------------------------|----------------|-----------------------|---------------|-----------------------|---------------|-----------------------|---------------|-----------------------|---------------|-------------------------------------------------------------------------------|--------------|--------------|--|
|                                                                                                                                               | Vakuutuskanta jouluk. 31. p:nä 1905.<br>État le 31 déc. 1905. |                | Henkilöitä.<br>Têtes.                                     |               | Henkilöitä.<br>Têtes.    |              | Henkilöitä.<br>Têtes.  |                 | Henkilöitä.<br>Têtes.                                         |                | Henkilöitä.<br>Têtes.                                       |               | Henkilöitä.<br>Têtes.                                         |                | Henkilöitä.<br>Têtes.                                       |               | Henkilöitä.<br>Têtes.                                                         |                | Henkilöitä.<br>Têtes. |               | Henkilöitä.<br>Têtes. |               | Henkilöitä.<br>Têtes. |               | Henkilöitä.<br>Têtes. |               | Maksettu kuoleman takia tai vakuutusajan loputtua.<br>Capitaux assurés payés. |              |              |  |
| Laitoksia.<br>Compagnies.                                                                                                                     | Muutoksia vuonna 1906.<br>Mouvement en 1906.                  |                | Lunastettuja uusia vak. kirjoja.<br>Ass. nouv. réalisées. |               | Vähennys.<br>Extinction. |              | Erotus.<br>Différence. |                 | Vakuutuskanta jouluk. 31. p:nä 1906.<br>État le 31 déc. 1906. |                | Kannetut vakuutusmaksut 1906.<br>Primes encaissées en 1906. |               | Vakuutuskanta jouluk. 31. p:nä 1906.<br>État le 31 déc. 1906. |                | Kannetut vakuutusmaksut 1906.<br>Primes encaissées en 1906. |               | Maksettu kuoleman takia tai vakuutusajan loputtua.<br>Capitaux assurés payés. |                |                       |               |                       |               |                       |               |                       |               |                                                                               |              |              |  |
|                                                                                                                                               | Summa — Total                                                 |                | Summa — Total                                             |               | Summa — Total            |              | Summa — Total          |                 | Summa — Total                                                 |                | Summa — Total                                               |               | Summa — Total                                                 |                | Summa — Total                                               |               | Summa — Total                                                                 |                |                       |               |                       |               |                       |               |                       |               |                                                                               |              |              |  |
| Suomalaisia.— <i>Finnlandaises.</i>                                                                                                           |                                                               |                |                                                           |               |                          |              |                        |                 |                                                               |                |                                                             |               |                                                               |                |                                                             |               |                                                                               |                |                       |               |                       |               |                       |               |                       |               |                                                                               |              |              |  |
| Kaleva <sup>1)</sup> . . . . .                                                                                                                | 14,947                                                        | 63,489,428 27  | 2,413                                                     | 8,623,276 61  | 511                      | 3,345,727 83 | + 1,902                | + 5,277,548 78  | 16,849                                                        | 68,766,977 05  | 2,412,345 68                                                | 2,412,345 68  | 16,849                                                        | 68,766,977 05  | 2,412,345 68                                                | 2,412,345 68  | 16,849                                                                        | 68,766,977 05  | 2,412,345 68          | 2,412,345 68  | 2,412,345 68          | 2,412,345 68  | 2,412,345 68          | 2,412,345 68  | 2,412,345 68          | 2,412,345 68  | 2,412,345 68                                                                  | 2,412,345 68 | 1,418,291 92 |  |
| Suomi <sup>1)</sup> . . . . .                                                                                                                 | 44,908                                                        | 147,940,091 11 | 6,855                                                     | 27,048,638 14 | 1,332                    | 4,176,753 54 | + 5,523                | + 22,871,884 60 | 50,431                                                        | 170,811,975 71 | 10,612,055 44                                               | 10,612,055 44 | 50,431                                                        | 170,811,975 71 | 10,612,055 44                                               | 10,612,055 44 | 50,431                                                                        | 170,811,975 71 | 10,612,055 44         | 10,612,055 44 | 10,612,055 44         | 10,612,055 44 | 10,612,055 44         | 10,612,055 44 | 10,612,055 44         | 10,612,055 44 | 10,612,055 44                                                                 | 1,501,297 —  |              |  |
| Fennia . . . . .                                                                                                                              | —                                                             | —              | 1,637                                                     | 5,968,900 —   | 16                       | 52,000 —     | + 1,621                | + 5,916,900 —   | 1,621                                                         | 5,916,900 —    | 646,308 87                                                  | 646,308 87    | 1,621                                                         | 5,916,900 —    | 646,308 87                                                  | 646,308 87    | 1,621                                                                         | 5,916,900 —    | 646,308 87            | 646,308 87    | 646,308 87            | 646,308 87    | 646,308 87            | 646,308 87    | 646,308 87            | 646,308 87    | 646,308 87                                                                    | 7,000 —      |              |  |
| Summa — Total                                                                                                                                 | 59,855                                                        | 211,429,519 38 | 10,905                                                    | 41,640,814 75 | 1,859                    | 7,574,481 37 | + 9,046                | + 34,066,333 38 | 68,901                                                        | 245,495,852 76 | 13,670,709 99                                               | 13,670,709 99 | 68,901                                                        | 245,495,852 76 | 13,670,709 99                                               | 13,670,709 99 | 68,901                                                                        | 245,495,852 76 | 13,670,709 99         | 13,670,709 99 | 13,670,709 99         | 13,670,709 99 | 13,670,709 99         | 13,670,709 99 | 13,670,709 99         | 13,670,709 99 | 13,670,709 99                                                                 | 2,926,588 92 |              |  |
| Muilta yhtiöiltä vastaanotetut jälleenvakuutukset sekä ulkomailta saatut vakuutukset: (Ré-assurances et ass. reçues de l'étranger à décaire): |                                                               |                |                                                           |               |                          |              |                        |                 |                                                               |                |                                                             |               |                                                               |                |                                                             |               |                                                                               |                |                       |               |                       |               |                       |               |                       |               |                                                                               |              |              |  |
| Kaleva . . . . .                                                                                                                              | —                                                             | 3,978,118 20   | —                                                         | —             | —                        | —            | —                      | + 395,920 —     | —                                                             | —              | —                                                           | —             | —                                                             | —              | —                                                           | —             | —                                                                             | —              | —                     | —             | —                     | —             | —                     | —             | —                     | —             | —                                                                             | —            | —            |  |
| Suomi . . . . .                                                                                                                               | —                                                             | 2,187,393 31   | —                                                         | —             | —                        | —            | —                      | —               | —                                                             | —              | —                                                           | —             | —                                                             | —              | —                                                           | —             | —                                                                             | —              | —                     | —             | —                     | —             | —                     | —             | —                     | —             | —                                                                             | —            | —            |  |
| Summa — Total                                                                                                                                 | —                                                             | 6,115,511 51   | —                                                         | —             | —                        | —            | —                      | + 282,427 80    | —                                                             | —              | —                                                           | —             | —                                                             | —              | —                                                           | —             | —                                                                             | —              | —                     | —             | —                     | —             | —                     | —             | —                     | —             | —                                                                             | —            | —            |  |
| Jällellä olevat suomalaiset vakuutukset (Total des ass. finlandaises)                                                                         | —                                                             | —              | —                                                         | —             | —                        | —            | —                      | —               | —                                                             | —              | —                                                           | —             | —                                                             | —              | —                                                           | —             | —                                                                             | —              | —                     | —             | —                     | —             | —                     | —             | —                     | —             | —                                                                             | —            | —            |  |
| Summa — Total                                                                                                                                 | —                                                             | —              | —                                                         | —             | —                        | —            | —                      | —               | —                                                             | —              | —                                                           | —             | —                                                             | —              | —                                                           | —             | —                                                                             | —              | —                     | —             | —                     | —             | —                     | —             | —                     | —             | —                                                                             | —            | —            |  |
| Summa — Total                                                                                                                                 | —                                                             | —              | —                                                         | —             | —                        | —            | —                      | —               | —                                                             | —              | —                                                           | —             | —                                                             | —              | —                                                           | —             | —                                                                             | —              | —                     | —             | —                     | —             | —                     | —             | —                     | —             | —                                                                             | —            | —            |  |
| Summa — Total                                                                                                                                 | —                                                             | —              | —                                                         | —             | —                        | —            | —                      | —               | —                                                             | —              | —                                                           | —             | —                                                             | —              | —                                                           | —             | —                                                                             | —              | —                     | —             | —                     | —             | —                     | —             | —                     | —             | —                                                                             | —            | —            |  |
| Summa — Total                                                                                                                                 | —                                                             | —              | —                                                         | —             | —                        | —            | —                      | —               | —                                                             | —              | —                                                           | —             | —                                                             | —              | —                                                           | —             | —                                                                             | —              | —                     | —             | —                     | —             | —                     | —             | —                     | —             | —                                                                             | —            | —            |  |
| Summa — Total                                                                                                                                 | —                                                             | —              | —                                                         | —             | —                        | —            | —                      | —               | —                                                             | —              | —                                                           | —             | —                                                             | —              | —                                                           | —             | —                                                                             | —              | —                     | —             | —                     | —             | —                     | —             | —                     | —             | —                                                                             | —            | —            |  |
| Summa — Total                                                                                                                                 | —                                                             | —              | —                                                         | —             | —                        | —            | —                      | —               | —                                                             | —              | —                                                           | —             | —                                                             | —              | —                                                           | —             | —                                                                             | —              | —                     | —             | —                     | —             | —                     | —             | —                     | —             | —                                                                             | —            | —            |  |
| Summa — Total                                                                                                                                 | —                                                             | —              | —                                                         | —             | —                        | —            | —                      | —               | —                                                             | —              | —                                                           | —             | —                                                             | —              | —                                                           | —             | —                                                                             | —              | —                     | —             | —                     | —             | —                     | —             | —                     | —             | —                                                                             | —            | —            |  |
| Summa — Total                                                                                                                                 | —                                                             | —              | —                                                         | —             | —                        | —            | —                      | —               | —                                                             | —              | —                                                           | —             | —                                                             | —              | —                                                           | —             | —                                                                             | —              | —                     | —             | —                     | —             | —                     | —             | —                     | —             | —                                                                             | —            | —            |  |
| Summa — Total                                                                                                                                 | —                                                             | —              | —                                                         | —             | —                        | —            | —                      | —               | —                                                             | —              | —                                                           | —             | —                                                             | —              | —                                                           | —             | —                                                                             | —              | —                     | —             | —                     | —             | —                     | —             | —                     | —             | —                                                                             | —            | —            |  |
| Summa — Total                                                                                                                                 | —                                                             | —              | —                                                         | —             | —                        | —            | —                      | —               | —                                                             | —              | —                                                           | —             | —                                                             | —              | —                                                           | —             | —                                                                             | —              | —                     | —             | —                     | —             | —                     | —             | —                     | —             | —                                                                             | —            | —            |  |
| Summa — Total                                                                                                                                 | —                                                             | —              | —                                                         | —             | —                        | —            | —                      | —               | —                                                             | —              | —                                                           | —             | —                                                             | —              | —                                                           | —             | —                                                                             | —              | —                     | —             | —                     | —             | —                     | —             | —                     | —             | —                                                                             | —            | —            |  |
| Summa — Total                                                                                                                                 | —                                                             | —              | —                                                         | —             | —                        | —            | —                      | —               | —                                                             | —              | —                                                           | —             | —                                                             | —              | —                                                           | —             | —                                                                             | —              | —                     | —             | —                     | —             | —                     | —             | —                     | —             | —                                                                             | —            | —            |  |
| Summa — Total                                                                                                                                 | —                                                             | —              | —                                                         | —             | —                        | —            | —                      | —               | —                                                             | —              | —                                                           | —             | —                                                             | —              | —                                                           | —             | —                                                                             | —              | —                     | —             | —                     | —             | —                     | —             | —                     | —             | —                                                                             | —            | —            |  |
| Summa — Total                                                                                                                                 | —                                                             | —              | —                                                         | —             | —                        | —            | —                      | —               | —                                                             | —              | —                                                           | —             | —                                                             | —              | —                                                           | —             | —                                                                             | —              | —                     | —             | —                     | —             | —                     | —             | —                     | —             | —                                                                             | —            | —            |  |
| Summa — Total                                                                                                                                 | —                                                             | —              | —                                                         | —             | —                        | —            | —                      | —               | —                                                             | —              | —                                                           | —             | —                                                             | —              | —                                                           | —             | —                                                                             | —              | —                     | —             | —                     | —             | —                     | —             | —                     | —             | —                                                                             | —            | —            |  |
| Summa — Total                                                                                                                                 | —                                                             | —              | —                                                         | —             | —                        | —            | —                      | —               | —                                                             | —              | —                                                           | —             | —                                                             | —              | —                                                           | —             | —                                                                             | —              | —                     | —             | —                     | —             | —                     | —             | —                     | —             | —                                                                             | —            | —            |  |
| Summa — Total                                                                                                                                 | —                                                             | —              | —                                                         | —             | —                        | —            | —                      | —               | —                                                             | —              | —                                                           | —             | —                                                             | —              | —                                                           | —             | —                                                                             | —              | —                     | —             | —                     | —             | —                     | —             | —                     | —             | —                                                                             | —            | —            |  |
| Summa — Total                                                                                                                                 | —                                                             | —              | —                                                         | —             | —                        | —            | —                      | —               | —                                                             | —              | —                                                           | —             | —                                                             | —              | —                                                           | —             | —                                                                             | —              | —                     | —             | —                     | —             | —                     | —             | —                     | —             | —                                                                             | —            | —            |  |
| Summa — Total                                                                                                                                 | —                                                             | —              | —                                                         | —             | —                        | —            | —                      | —               | —                                                             | —              | —                                                           | —             | —                                                             | —              | —                                                           | —             | —                                                                             | —              | —                     | —             | —                     | —             | —                     | —             | —                     | —             | —                                                                             | —            | —            |  |
| Summa — Total                                                                                                                                 | —                                                             | —              | —                                                         | —             | —                        | —            | —                      | —               | —                                                             | —              | —                                                           | —             | —                                                             | —              | —                                                           | —             | —                                                                             | —              | —                     | —             | —                     | —             | —                     | —             | —                     | —             | —                                                                             | —            | —            |  |
| Summa — Total                                                                                                                                 | —                                                             | —              | —                                                         | —             | —                        | —            | —                      | —               | —                                                             | —              | —                                                           | —             | —                                                             | —              | —                                                           | —             | —                                                                             | —              | —                     | —             | —                     | —             | —                     | —             | —                     | —             | —                                                                             | —            | —            |  |
| Summa — Total                                                                                                                                 | —                                                             | —              | —                                                         | —             | —                        | —            | —                      | —               | —                                                             | —              | —                                                           | —             | —                                                             | —              | —                                                           | —             | —                                                                             | —              | —                     | —             | —                     | —             | —                     | —             | —                     | —             | —                                                                             | —            | —            |  |
| Summa — Total                                                                                                                                 | —                                                             | —              | —                                                         | —             | —                        | —            | —                      | —               | —                                                             | —              | —                                                           | —             | —                                                             | —              | —                                                           | —             | —                                                                             | —              | —                     | —             | —                     | —             | —                     | —             | —                     | —             | —                                                                             | —            | —            |  |
| Summa — Total                                                                                                                                 | —                                                             | —              | —                                                         | —             | —                        | —            | —                      | —               | —                                                             | —              | —                                                           | —             | —                                                             | —              | —                                                           | —             | —                                                                             | —              | —                     | —             | —                     | —             | —                     | —             | —                     | —             | —                                                                             | —            | —            |  |
| Summa — Total                                                                                                                                 | —                                                             | —              | —                                                         | —             | —                        | —            | —                      | —               | —                                                             | —              | —                                                           | —             | —                                                             | —              | —                                                           | —             | —                                                                             | —              | —                     | —             | —                     | —             | —                     | —             | —                     | —             | —                                                                             | —            | —            |  |
| Summa — Total                                                                                                                                 | —                                                             | —              | —                                                         | —             | —                        | —            | —                      | —               | —                                                             | —              | —                                                           | —             | —                                                             | —              | —                                                           | —             | —                                                                             | —              | —                     | —             | —                     | —             | —                     | —             | —                     | —             | —                                                                             | —            | —            |  |
| Summa — Total                                                                                                                                 | —                                                             | —              | —                                                         | —             | —                        | —            | —                      | —               | —                                                             | —              | —                                                           | —             | —                                                             | —              | —                                                           | —             | —                                                                             | —              | —                     | —             | —                     | —             | —                     | —             | —                     | —             | —                                                                             | —            | —            |  |
| Summa — Total                                                                                                                                 | —                                                             | —              | —                                                         | —             | —                        | —            | —                      | —               | —                                                             | —              | —                                                           | —             | —                                                             | —              | —                                                           | —             | —                                                                             | —              | —                     | —             | —                     | —             | —                     | —             | —                     | —             | —                                                                             | —            | —            |  |
| Summa — Total                                                                                                                                 | —                                                             | —              | —                                                         | —             | —                        | —            | —                      | —               | —                                                             | —              | —                                                           | —             | —                                                             | —              | —                                                           | —             | —                                                                             | —              | —                     | —             | —                     | —             | —                     | —             | —                     | —             | —                                                                             | —            | —            |  |
| Summa — Total                                                                                                                                 | —                                                             | —              | —                                                         | —             | —                        | —            | —                      | —               | —                                                             | —              | —                                                           | —             | —                                                             | —              | —                                                           | —             | —                                                                             | —              | —                     | —             | —                     | —             | —                     | —             | —                     | —             | —                                                                             | —            | —            |  |
| Summa — Total                                                                                                                                 | —                                                             | —              | —                                                         | —             | —                        | —            | —                      | —               | —                                                             | —              | —                                                           | —             | —                                                             | —              | —                                                           | —             | —                                                                             | —              | —                     | —             | —                     | —             | —                     | —             | —                     | —             | —                                                                             | —            | —            |  |
| Summa — Total                                                                                                                                 | —                                                             | —              | —                                                         | —             | —                        | —            | —                      | —               | —                                                             | —              | —                                                           | —             | —                                                             | —              | —                                                           | —             | —                                                                             | —              | —                     | —             | —                     | —             | —                     | —             | —                     | —             | —                                                                             | —            | —            |  |
| Summa — Total                                                                                                                                 | —                                                             | —              | —                                                         | —             | —                        | —            | —                      | —               | —                                                             | —              | —                                                           | —             | —                                                             | —              | —                                                           | —             | —                                                                             | —              | —                     | —             | —                     | —             | —                     | —             | —                     | —             | —                                                                             | —            | —            |  |
| Summa — Total                                                                                                                                 | —                                                             | —              | —                                                         | —             | —                        | —            | —                      | —               | —                                                             | —              | —                                                           | —             | —                                                             | —              | —                                                           | —             | —                                                                             | —              | —                     | —             | —                     | —             | —                     | —             | —                     | —             | —                                                                             | —            | —            |  |
| Summa — Total                                                                                                                                 | —                                                             | —              | —                                                         | —             | —                        | —            | —                      | —               | —                                                             | —              | —                                                           | —             | —                                                             | —              | —                                                           | —             | —                                                                             | —              | —                     | —             | —                     | —             | —                     | —             | —                     | —             | —                                                                             | —            | —            |  |
| Summa — Total                                                                                                                                 | —                                                             | —              | —                                                         | —             | —                        | —            | —                      | —               | —                                                             | —              | —                                                           | —             | —                                                             | —              | —                                                           | —             | —                                                                             | —              | —                     | —             | —                     | —             | —                     | —             | —                     | —             | —                                                                             | —            | —            |  |
| Summa — Total                                                                                                                                 | —                                                             | —              | —</                                                       |               |                          |              |                        |                 |                                                               |                |                                                             |               |                                                               |                |                                                             |               |                                                                               |                |                       |               |                       |               |                       |               |                       |               |                                                                               |              |              |  |

|                                                               |        |             |     |           |           |         |           |         |            |       |                    |                 |    |     |           |
|---------------------------------------------------------------|--------|-------------|-----|-----------|-----------|---------|-----------|---------|------------|-------|--------------------|-----------------|----|-----|-----------|
| <b>Ruotsalaisia. — Suédoises.</b>                             |        |             |     |           |           |         |           |         |            |       |                    |                 |    |     |           |
| Skandia . . . . .                                             | 764    | 6,125,158   | 48  | 469,554   | 36        | 270,066 | 2)        | 12      | 199,488    | 776   | 6,324,646          | 173,269         | 74 | 19  | 200,327   |
| Svea . . . . .                                                | 696    | 4,842,241   | 22  | 130,527   | 27        | 157,734 | —         | 5       | 27,207     | 691   | 4,815,034          | 128,685         | 04 | 14  | 101,129   |
| Nordstjernan . . . . .                                        | 1,298  | 11,455,374  | 40  | 603,400   | 54        | 523,914 | —         | 14      | 79,486     | 1,284 | 11,534,860         | 321,189         | 47 | 36  | 385,988   |
| Thule . . . . .                                               | 1,047  | 9,389,977   | 74  | 813,510   | 44        | 383,664 | 3)        | 30      | 429,846    | 1,077 | 9,819,823          | 307,704         | 42 | 17  | 155,646   |
| Victoria . . . . .                                            | 2,415  | 8,617,053   | 138 | 997,556   | 117       | 410,296 | 60        | 21      | 587,259    | 4,436 | 9,204,312          | 260,855         | 84 | 31  | 109,440   |
| Skåne . . . . .                                               | 840    | 6,598,081   | 54  | 445,670   | 31        | 262,000 | 3)        | 23      | 183,670    | 863   | 6,781,751          | 154,039         | 63 | 9   | 103,444   |
| Allm. liff. bol. i Stockholm                                  | 475    | 1,978,879   | 120 | 368,567   | 55        | 170,814 | —         | 65      | 192,753    | 540   | 2,171,632          | 57,154          | 25 | 9   | 48,591    |
| Svenska. Lifförs. . . . .                                     | —      | —           | 117 | 1,251,120 | 5         | 42,800  | —         | 112     | 1,208,320  | 112   | 1,208,320          | 42,811          | 57 | 2   | 3,591     |
| Summa — Total                                                 | 7,535  | 49,006,763  | 20  | 613       | 5,074,904 | 369     | 2,221,288 | 60      | 2,853,615  | 40    | 7,779              | 51,860,378      | 60 | 137 | 1,108,158 |
| <b>Englantilaisia. — Anglaises.</b>                           |        |             |     |           |           |         |           |         |            |       |                    |                 |    |     |           |
| Standard . . . . .                                            | 2      | 65,000      | —   | —         | —         | —       | —         | —       | —          | 2     | 65,000             | —               | —  | —   | —         |
| Northern . . . . .                                            | 77     | 776,925     | 2)  | 45,100    | 3         | 77,575  | 2)        | 2       | 32,475     | 75    | 744,450            | 20,281          | 85 | 3   | 23,750    |
| Star . . . . .                                                | 345    | 1,784,400   | —   | —         | 23        | 101,525 | —         | 23      | 101,525    | 322   | 1,682,875          | 58,530          | 49 | 15  | 37,450    |
| Gresham . . . . .                                             | 62     | 317,000     | —   | —         | 9         | 56,000  | —         | 9       | 56,000     | 53    | 261,000            | 14,156          | 29 | —   | —         |
| Summa — Total                                                 | 486    | 2,943,325   | —   | 45,100    | 35        | 285,100 | —         | 34      | 190,000    | 452   | 2,753,325          | 95,786          | 63 | 18  | 61,200    |
| <b>Saksalaisia. — Allemandes.</b>                             |        |             |     |           |           |         |           |         |            |       |                    |                 |    |     |           |
| D. L. V. G., Lübeck . . . . .                                 | 155    | 1,407,062   | 3)  | 98,891    | 4         | 45,000  | 3)        | 4       | 53,891     | 159   | 1,460,953          | 56,356          | 03 | 1   | 25,000    |
| Victoria . . . . .                                            | 243    | 1,811,632   | 2)  | 15,284    | 11        | 51,284  | 2)        | 8       | 36,000     | 235   | 1,775,632          | 40,972          | 09 | 7   | 35,000    |
| Germania . . . . .                                            | 491    | 2,134,196   | 25  | 6,250     | 16        | 95,360  | 2)        | 15      | 89,110     | 476   | 2,045,086          | 83,104          | 94 | 6   | 27,000    |
| Wilhelma . . . . .                                            | 33     | 221,766     | —   | —         | 4,995     | —       | —         | —       | 4,995      | 33    | 216,771            | 6,370           | 10 | —   | —         |
| Summa — Total                                                 | 922    | 5,574,656   | 28  | 120,425   | 31        | 196,639 | —         | 19      | 76,214     | 903   | 5,498,442          | 187,403         | 20 | 14  | 87,000    |
| <b>Ranskalainen. — Française.</b>                             |        |             |     |           |           |         |           |         |            |       |                    |                 |    |     |           |
| l'Urbaîne . . . . .                                           | 1,016  | 5,367,724   | 97  | 482,324   | 80        | 484,655 | 58        | 13      | 2,310      | 1,003 | 5,365,414          | 113,125         | 01 | 6   | 77,500    |
| <b>Amerikkalaisia. — Américaines.</b>                         |        |             |     |           |           |         |           |         |            |       |                    |                 |    |     |           |
| Mutual Life . . . . .                                         | 1,859  | 8,771,952   | 85  | 34,552    | 92        | 549,201 | —         | 73      | 514,648    | 1,786 | 8,257,304          | 287,762         | 21 | 25  | 226,270   |
| Equitable . . . . .                                           | 244    | 2,374,401   | —   | —         | 9         | 81,568  | —         | 9       | 81,568     | 235   | 2,292,833          | 77,822          | 56 | 10  | 59,874    |
| Summa — Total                                                 | 2,103  | 11,146,353  | 85  | 34,552    | 92        | 630,769 | —         | 82      | 596,216    | 2,021 | 10,550,137         | 365,584         | 77 | 35  | 286,144   |
| <b>Suom. vakuutuksia: Summa (Total des ass. finlandaises)</b> |        |             |     |           |           |         |           |         |            |       |                    |                 |    |     |           |
|                                                               | 71,917 | 279,352,831 | 17  | —         | —         | —       | —         | + 9,142 | 35,772,780 | 30    | 81,059,315,125,611 | 471,587,831,915 | 56 | 861 | 4,546,592 |

1) Sisältää myöskin karensivakuutukset. — 2) Vakuutuskiirjojen luku. — 3) Vakuutusten luku. — 4) Sen lisäksi 2 hautauspuvakuutusta yhteensä 640 Rmk. — 5) Tästä on yhtiö, ennenkuin se sai toimioikeuden Suomessa, pääkonttorissaan vastaanottanut ja ruotsalaiseen vakuutuskantaansa lukeutet 83 henkilöä annettua 972,920 markan vakuutussumman, joita lukuja yhtiö nyt on siirtänyt suomalaisen vakuutuskantaansa.

# Taulu 1. Vakuutuskanta Suomessa jouluk. 31. p:nä 1906.

B. Taulussa 1. A oleva pääomavakuutus jaettuna eri vakuutuslajeihin.

*Finlande: État sommaire des assurances le 31 déc. 1906.*

*B. Assurances des capitaux au tabl. 1. A divisées en catégories.*

| 1                                   | 2                                                                                                     |          | 3                                      |           | 4                                          |            | 5                                          |          | 6                                          |          | 7                                                                                               |          | 8                                                                             |           |                                                                                        |          |
|-------------------------------------|-------------------------------------------------------------------------------------------------------|----------|----------------------------------------|-----------|--------------------------------------------|------------|--------------------------------------------|----------|--------------------------------------------|----------|-------------------------------------------------------------------------------------------------|----------|-------------------------------------------------------------------------------|-----------|----------------------------------------------------------------------------------------|----------|
|                                     | Henkivakuutuksia elinajaksi, joista suoritetaan vakuutusmaksuja.<br>Ass. de capitaux en cas de décès. |          | Kokoelinajaksi.<br>Primes temporaires. |           | Lyyhemmäksi ajaksi.<br>Primes temporaires. |            | Kerrallaan. <sup>1)</sup><br>Prime unique. |          | Henki- ja pääomavak.<br>Assurances mixtes. |          | Muut tuodot, siihen luettuna vak. kahdellehengelle.<br>Autres formes incl. ass. sur deux têtes. |          | Pääomavakuutus ilman voittoosuutta.<br>Ass. sans participation des bénéfices. |           | Myöntäjäsvakuutuksia määrättyyn maksuajaksi.<br>Ass. de capitaux en cas de décès fixe. |          |
|                                     | Shpç                                                                                                  | 7/100    | Shpç                                   | 7/100     | Shpç                                       | 7/100      | Shpç                                       | 7/100    | Shpç                                       | 7/100    | Shpç                                                                                            | 7/100    | Shpç                                                                          | 7/100     | Shpç                                                                                   | 7/100    |
| <b>Laitoksia.</b>                   |                                                                                                       |          |                                        |           |                                            |            |                                            |          |                                            |          |                                                                                                 |          |                                                                               |           |                                                                                        |          |
| <b>Compagnies.</b>                  |                                                                                                       |          |                                        |           |                                            |            |                                            |          |                                            |          |                                                                                                 |          |                                                                               |           |                                                                                        |          |
| <b>Suomalaisia. — Finlandaises.</b> |                                                                                                       |          |                                        |           |                                            |            |                                            |          |                                            |          |                                                                                                 |          |                                                                               |           |                                                                                        |          |
| Kaleva <sup>2)</sup>                | 23,674,040                                                                                            | —        | 5,893,751                              | 55        | 8,124,092                                  | 111        | 20,467,145                                 | —        | 4,459,450                                  | —        | 70,800                                                                                          | —        | 1,703,660                                                                     | 19        | —                                                                                      | —        |
| Suomi <sup>3)</sup>                 | 20,571,100                                                                                            | —        | 12,660,100                             | —         | 25,626,450                                 | —          | 106,467,615                                | —        | 1,643,850                                  | —        | —                                                                                               | —        | 1,818,959                                                                     | 60        | —                                                                                      | —        |
| Fennia                              | —                                                                                                     | —        | 1,625,400                              | —         | 890,000                                    | —          | 3,012,000                                  | —        | 251,500                                    | —        | —                                                                                               | —        | 138,000                                                                       | —         | —                                                                                      | —        |
| <b>Summa — Total</b>                | <b>44,245,140</b>                                                                                     | <b>—</b> | <b>20,179,251</b>                      | <b>55</b> | <b>34,640,542</b>                          | <b>111</b> | <b>112,946,760</b>                         | <b>—</b> | <b>6,354,800</b>                           | <b>—</b> | <b>70,800</b>                                                                                   | <b>—</b> | <b>3,660,619</b>                                                              | <b>79</b> | <b>—</b>                                                                               | <b>—</b> |
| <b>Ruotsalaisia. — Suédoises.</b>   |                                                                                                       |          |                                        |           |                                            |            |                                            |          |                                            |          |                                                                                                 |          |                                                                               |           |                                                                                        |          |
| Skandia                             | 3,149,633                                                                                             | —        | 1,697,857                              | —         | 213,264                                    | —          | 1,137,140                                  | —        | 88,466                                     | —        | 5,000                                                                                           | —        | 35,286                                                                        | —         | —                                                                                      | —        |
| Svea                                | 2,329,740                                                                                             | —        | 1,494,440                              | —         | —                                          | —          | 620,895                                    | —        | 129,480                                    | —        | 180,479                                                                                         | —        | 60,000                                                                        | —         | —                                                                                      | —        |
| Nordstjernan                        | 4,554,060                                                                                             | —        | 3,441,001                              | —         | 2,085,186                                  | —          | 1,294,264                                  | —        | 107,569                                    | —        | 32,200                                                                                          | —        | 20,550                                                                        | —         | —                                                                                      | —        |
| Thule                               | 3,105,930                                                                                             | —        | 2,570,176                              | —         | 458,353                                    | —          | 2,784,010                                  | —        | 184,234                                    | —        | 624,040                                                                                         | —        | 93,080                                                                        | —         | —                                                                                      | —        |
| Victoria                            | 3,684,405                                                                                             | —        | 2,152,888                              | —         | 342,509                                    | —          | 2,120,972                                  | —        | 530,699                                    | —        | 114,925                                                                                         | —        | 257,914                                                                       | 60        | —                                                                                      | —        |
| Skåne                               | 2,436,246                                                                                             | —        | 804,584                                | —         | 1,768,761                                  | —          | 1,253,272                                  | —        | 275,810                                    | —        | —                                                                                               | —        | 243,078                                                                       | —         | —                                                                                      | —        |
| Allmänna lif. bol.                  | 592,310                                                                                               | —        | 471,199                                | —         | 91,202                                     | —          | 751,901                                    | —        | 58,905                                     | —        | 183,444                                                                                         | —        | 22,671                                                                        | —         | —                                                                                      | —        |
| Svenska lif. bol.                   | 295,071                                                                                               | —        | 287,900                                | —         | 114,009                                    | —          | 457,420                                    | —        | 20,800                                     | —        | 33,120                                                                                          | —        | —                                                                             | —         | —                                                                                      | —        |
| <b>Summa — Total</b>                | <b>20,147,395</b>                                                                                     | <b>—</b> | <b>12,920,045</b>                      | <b>—</b>  | <b>5,073,284</b>                           | <b>—</b>   | <b>10,419,874</b>                          | <b>—</b> | <b>1,393,963</b>                           | <b>—</b> | <b>1,173,208</b>                                                                                | <b>—</b> | <b>732,609</b>                                                                | <b>60</b> | <b>—</b>                                                                               | <b>—</b> |





|                                      |            |                   |            |                   |            |                  |              |                   |                   |                   |  |  |
|--------------------------------------|------------|-------------------|------------|-------------------|------------|------------------|--------------|-------------------|-------------------|-------------------|--|--|
| <b>Ruotsalaisia. — Suédoises.</b>    |            |                   |            |                   |            |                  |              |                   |                   |                   |  |  |
| Skandia . . . . .                    | 4          | 1,424 48          | 1          | 5,000             | 5          | 5,143            | 10           | 11,567 48         | 5,098 63          | 1,424 48          |  |  |
| Svea . . . . .                       | —          | —                 | 7          | 16,490 48         | —          | —                | 7            | 16,490 48         | —                 | 511 38            |  |  |
| Nordstjernan . . . . .               | 2          | 1,243 20          | —          | —                 | —          | —                | 2            | 1,243 20          | —                 | 1,243 20          |  |  |
| Thule . . . . .                      | 1          | 5,260 64          | —          | —                 | 3          | 2,040 70         | 4            | 7,301 34          | —                 | 5,260 64          |  |  |
| Victoria . . . . .                   | —          | —                 | —          | —                 | —          | —                | —            | —                 | —                 | —                 |  |  |
| Skåne . . . . .                      | —          | —                 | 7          | 5,137             | 33         | 22,981 94        | 40           | 28,118 94         | 3,669 72          | 3,615 28          |  |  |
| Allm. lifv. bol. . . . .             | —          | —                 | —          | —                 | —          | —                | —            | —                 | —                 | —                 |  |  |
| Svenska lifv. bol. . . . .           | —          | —                 | —          | —                 | —          | —                | —            | —                 | —                 | —                 |  |  |
| <b>Summa — Total</b>                 | <b>7</b>   | <b>7,928 32</b>   | <b>15</b>  | <b>26,627 48</b>  | <b>41</b>  | <b>30,165 64</b> | <b>63</b>    | <b>64,721 44</b>  | <b>8,768 35</b>   | <b>12,054 98</b>  |  |  |
| <b>Englantilaisia. — Anglaises.</b>  |            |                   |            |                   |            |                  |              |                   |                   |                   |  |  |
| Standard . . . . .                   | —          | —                 | —          | —                 | —          | —                | —            | —                 | —                 | —                 |  |  |
| Northern . . . . .                   | —          | —                 | 1          | 1,000             | —          | —                | 1            | 1,000             | 113 15            | —                 |  |  |
| Star . . . . .                       | —          | —                 | —          | —                 | —          | —                | —            | —                 | —                 | —                 |  |  |
| Gresham . . . . .                    | —          | —                 | —          | —                 | —          | —                | —            | —                 | —                 | —                 |  |  |
| <b>Summa — Total</b>                 | <b>—</b>   | <b>—</b>          | <b>1</b>   | <b>1,000</b>      | <b>—</b>   | <b>—</b>         | <b>1</b>     | <b>1,000</b>      | <b>113 15</b>     | <b>—</b>          |  |  |
| <b>Saksalaisia. — Allemandes.</b>    |            |                   |            |                   |            |                  |              |                   |                   |                   |  |  |
| D. L. V. G., Lübeck . . . . .        | —          | —                 | —          | —                 | —          | —                | —            | —                 | —                 | —                 |  |  |
| Victoria . . . . .                   | —          | —                 | —          | —                 | —          | —                | —            | —                 | —                 | —                 |  |  |
| Germania . . . . .                   | —          | —                 | —          | —                 | —          | —                | —            | —                 | —                 | —                 |  |  |
| Wilhelma . . . . .                   | —          | —                 | —          | —                 | —          | —                | —            | —                 | —                 | —                 |  |  |
| <b>Summa — Total</b>                 | <b>—</b>   | <b>—</b>          | <b>—</b>   | <b>—</b>          | <b>—</b>   | <b>—</b>         | <b>—</b>     | <b>—</b>          | <b>—</b>          | <b>—</b>          |  |  |
| <b>Ranskalainen. — Française.</b>    |            |                   |            |                   |            |                  |              |                   |                   |                   |  |  |
| l'Urbaine . . . . .                  | 1          | 500               | 1          | 100               | 1          | 400              | 3            | 1,000             | 166 70            | 500               |  |  |
| <b>Summa — Total</b>                 | <b>1</b>   | <b>500</b>        | <b>1</b>   | <b>100</b>        | <b>1</b>   | <b>400</b>       | <b>3</b>     | <b>1,000</b>      | <b>166 70</b>     | <b>500</b>        |  |  |
| <b>Amerikalaisia. — Américaines.</b> |            |                   |            |                   |            |                  |              |                   |                   |                   |  |  |
| Mutual Life . . . . .                | —          | —                 | —          | —                 | —          | —                | —            | —                 | —                 | —                 |  |  |
| Equitable . . . . .                  | —          | —                 | —          | —                 | —          | —                | —            | —                 | —                 | —                 |  |  |
| <b>Summa — Total</b>                 | <b>—</b>   | <b>—</b>          | <b>—</b>   | <b>—</b>          | <b>—</b>   | <b>—</b>         | <b>—</b>     | <b>—</b>          | <b>—</b>          | <b>—</b>          |  |  |
| <b>Summa — Total</b>                 | <b>772</b> | <b>252,095 10</b> | <b>673</b> | <b>278,099 33</b> | <b>113</b> | <b>82,348 42</b> | <b>1,558</b> | <b>612,542 85</b> | <b>288,485 36</b> | <b>332,172 10</b> |  |  |

Taulu 2. A. Kustannuksia Suomessa vuonna 1906. B. Vakuutuskannan vähennys henki- ja pääomavakuutusten takaisinoston kautta. C. Ulkomaisten laitoksien vakuutusrahasto suomalaisia vakuutuksia varten.

A. Finlande: Frais de l'année 1906. B. Rachat. C. Réserve mathématique pour les assurances finlandaises.

| 1<br>Laitoksia.<br>Compagnies.      | 4<br>A. Kustannuksia Suomessa vuonna 1906.<br>A. Frais de l'année 1906. |                  | 5<br>Summa                                        |                  | 6<br>B. Henki- ja pääomavakuutusten takaisinosto.<br>B. Rachat. |                  | 7<br>C. Ulkomaisten laitosten vakuutusrahasto suomalaisia vakuutuksia varten.<br>C. Réserve math. pour les ass. finlandaises des comp. étrangères. |                  |
|-------------------------------------|-------------------------------------------------------------------------|------------------|---------------------------------------------------|------------------|-----------------------------------------------------------------|------------------|----------------------------------------------------------------------------------------------------------------------------------------------------|------------------|
|                                     | 3<br>Hankkimis- ja ylläskantoprovisiointi.<br>Commissions des agents.   |                  | 3<br>Lääkäripalkkiot.<br>Honoraires des médecins. |                  | 3<br>Muit kustannukset.<br>Autres frais.                        |                  | 3<br>Total.                                                                                                                                        |                  |
|                                     | Smp.                                                                    | 7 <sup>1/2</sup> | Smp.                                              | 7 <sup>1/2</sup> | Smp.                                                            | 7 <sup>1/2</sup> | Smp.                                                                                                                                               | 7 <sup>1/2</sup> |
| <b>Suomalaisia. — Finlandaises.</b> |                                                                         |                  |                                                   |                  |                                                                 |                  |                                                                                                                                                    |                  |
| Kaleva . . . . .                    | 111,311 70                                                              |                  | 32,606 65                                         |                  | 206,642 74                                                      |                  | 350,561 09                                                                                                                                         | 380,894 29       |
| Suomi . . . . .                     | 265,747 14                                                              |                  | 79,890 —                                          |                  | 379,220 14                                                      |                  | 724,857 28                                                                                                                                         | 432,581 —        |
| Fennia . . . . .                    | 91,799 12                                                               |                  | 20,998 —                                          |                  | 30,939 17                                                       |                  | 143,736 29                                                                                                                                         | —                |
| Summa — Total                       | 468,857 96                                                              |                  | 133,494 65                                        |                  | 616,802 05                                                      |                  | 1,219,154 66                                                                                                                                       | 813,475 29       |
| <b>Ruotsalaisia. — Suédoises.</b>   |                                                                         |                  |                                                   |                  |                                                                 |                  |                                                                                                                                                    |                  |
| Skandia . . . . .                   | 8,289 74                                                                |                  | 560 —                                             | 1)               | —                                                               |                  | 8,849 74                                                                                                                                           | 12,923 —         |
| Svea . . . . .                      | 4,540 89                                                                |                  | 220 —                                             |                  | 5,926 80                                                        |                  | 10,687 69                                                                                                                                          | 6,875 —          |
| Nordstjernan . . . . .              | 16,614 29                                                               |                  | 1,239 —                                           |                  | 8,850 44                                                        |                  | 26,703 73                                                                                                                                          | 24,640 —         |
| Thule . . . . .                     | 22,892 35                                                               |                  | 1,646 40                                          |                  | 4,517 60                                                        |                  | 29,056 35                                                                                                                                          | 33,184 —         |
| Victoria . . . . .                  | 20,693 50                                                               |                  | 2,320 50                                          |                  | 12,215 96                                                       |                  | 35,229 96                                                                                                                                          | —                |
| Skåne . . . . .                     | 7,784 33                                                                |                  | 500 —                                             |                  | 2,381 82                                                        |                  | 10,666 15                                                                                                                                          | 32,000 —         |
| Allm. lifv. bol. . . . .            | 5,197 52                                                                |                  | 1,000 —                                           |                  | 2,582 45                                                        |                  | 8,779 97                                                                                                                                           | 20,950 —         |
| Svenska lifv. bol. . . . .          | 7,435 40                                                                |                  | 273 —                                             |                  | 444 86                                                          |                  | 8,153 26                                                                                                                                           | —                |
| Summa — Total                       | 93,448 02                                                               |                  | 7,758 90                                          |                  | 36,919 93                                                       |                  | 138,126 85                                                                                                                                         | 130,572 —        |

|                                              |                   |                   |                   |                     |                     |          |          |          |                     |
|----------------------------------------------|-------------------|-------------------|-------------------|---------------------|---------------------|----------|----------|----------|---------------------|
| <b>Englantilaisia. — <i>Anglaises.</i></b>   |                   |                   |                   |                     |                     |          |          |          |                     |
| Standard . . . . .                           | 108 80            | —                 | 21 96             | 130 76              | —                   | —        | —        | —        | 1)                  |
| Northern . . . . .                           | 599 70            | 20                | 278 30            | 898                 | —                   | —        | —        | —        | 2)                  |
| Star . . . . .                               | 2,136 72          | —                 | 402 06            | 2,538 78            | —                   | —        | —        | —        | 2)                  |
| Gresham . . . . .                            | 1,018 96          | 1,264 14          | 245 18            | 2,528 26            | —                   | —        | —        | —        | 2)                  |
| <b>Summa — Total</b>                         | <b>3,864 18</b>   | <b>1,284 14</b>   | <b>947 50</b>     | <b>6,095 82</b>     | <b>36,950</b>       | <b>—</b> | <b>—</b> | <b>—</b> | <b>—</b>            |
| <b>Saksalaisia. — <i>Allemandes.</i></b>     |                   |                   |                   |                     |                     |          |          |          |                     |
| D. L. V. G., Lübeck . . . . .                | 7,951 26          | —                 | —                 | 7,951 26            | —                   | —        | —        | —        | 370,888 24          |
| Victoria . . . . .                           | 1,173 15          | —                 | —                 | 1,173 15            | —                   | —        | —        | —        | 766,991             |
| Germania . . . . .                           | 93 75             | 75                | 8,564 09          | 8,732 84            | 67,000              | —        | —        | —        | 693,599 78          |
| Wilhelma . . . . .                           | —                 | —                 | —                 | —                   | —                   | —        | —        | —        | 4)                  |
| <b>Summa — Total</b>                         | <b>9,218 16</b>   | <b>75</b>         | <b>8,564 09</b>   | <b>17,857 26</b>    | <b>67,000</b>       | <b>—</b> | <b>—</b> | <b>—</b> | <b>1,831,479 02</b> |
| <b>Ranskalainen. — <i>Française.</i></b>     |                   |                   |                   |                     |                     |          |          |          |                     |
| l'Urbaire . . . . .                          | 13,929 39         | 68                | 1,392 55          | 15,389 94           | 58,600              | —        | —        | —        | 1,114,675 50        |
| <b>Amerikkalaisia. — <i>Américaines.</i></b> |                   |                   |                   |                     |                     |          |          |          |                     |
| Mutual Life . . . . .                        | 8,407 84          | 100               | 8,530 67          | 17,038 51           | 98,457              | —        | —        | —        | 2)                  |
| Equitable . . . . .                          | 1,958 57          | —                 | 1,192 29          | 3,150 86            | —                   | —        | —        | —        | 2)                  |
| <b>Summa — Total</b>                         | <b>10,366 41</b>  | <b>100</b>        | <b>9,722 96</b>   | <b>20,189 37</b>    | <b>98,457</b>       | <b>—</b> | <b>—</b> | <b>—</b> | <b>—</b>            |
| <b>Summa — Total</b>                         | <b>599,684 12</b> | <b>142,780 69</b> | <b>674,349 08</b> | <b>1,416,813 89</b> | <b>1,205,054 29</b> | <b>—</b> | <b>—</b> | <b>—</b> | <b>—</b>            |

1) Yleiset asioimiskustannukset ovat otetut palovakuutusliikkeen tileihin. — 2) Niitä ei filitetä erikseen. — 3) On 2. sarakkeessa. — 4) Tietoja ei ole annettu.





### Taulu 3. Yleinen vakuutuskanta jouluk. 31. p:nä 1906.

B. Taulun 3. A yhdeksännessä sarakkeessa mainittu pääomavakuutus jaettuna eri vakuutuslajeihin.

#### État général des assurances le 31 déc. 1906.

B. Assurances des capitaux du tabl. 3. A n:o 9, divisées en catégories.

| 1                                              | 2                                                                                             |                     | 3                                  |                      | 4                                                                                |                      | 5                                                                                              | 6                                                                        | 7                                                                                                          |           |
|------------------------------------------------|-----------------------------------------------------------------------------------------------|---------------------|------------------------------------|----------------------|----------------------------------------------------------------------------------|----------------------|------------------------------------------------------------------------------------------------|--------------------------------------------------------------------------|------------------------------------------------------------------------------------------------------------|-----------|
|                                                | Voittoon oikeutettuja vakuutuksia.<br>Ass. avec participation des assurés dans les bénéfices. |                     | Henki- ja pääomavak.<br>Ass. mixt. |                      | Muut muodot, myös kahdelle hengelle.<br>Autres formes incl. ass. sur deux têtes. |                      | Voittoon oikeutettomia vakuutuksia.<br>Ass. sans participation des assurés dans les bénéfices. | Vakuutusmaksut kaikkista pääomavakuutuksista, jälleenvak. poisluettuina. | Maksetut vakuutussummat, jälleenvakuutukset poisluettuina.<br>Ass. payées avec déduction des sommes réüss. |           |
|                                                | Elinäk. vak.<br>En cas de décès.                                                              | Pääoma<br>Capitaux. | Pääoma.<br>Capitaux.               | Pääoma.<br>Capitaux. | Pääoma.<br>Capitaux.                                                             | Pääoma.<br>Capitaux. | Pääoma.<br>Capitaux.                                                                           | Pääoma.<br>Capitaux.                                                     | Pääoma.<br>Capitaux.                                                                                       |           |
| <b>Laitoksia.</b>                              |                                                                                               |                     |                                    |                      |                                                                                  |                      |                                                                                                |                                                                          |                                                                                                            |           |
| <b>Compagnies.</b>                             |                                                                                               |                     |                                    |                      |                                                                                  |                      |                                                                                                |                                                                          |                                                                                                            |           |
| <b>Suomalaisia. — Finlandaises.</b>            |                                                                                               |                     |                                    |                      |                                                                                  |                      |                                                                                                |                                                                          |                                                                                                            |           |
| Kaleva . . . . .                               | S.m.k.                                                                                        | 33,331,568          | S.m.k.                             | 20,700,470           | S.m.k.                                                                           | 4,318,323            | S.m.k.                                                                                         | 2,184,444                                                                | S.m.k.                                                                                                     | 1,278,501 |
| Suomi . . . . .                                |                                                                                               | 56,017,100          |                                    | 106,936,123          |                                                                                  | 2,174,532            |                                                                                                | 10,248,251                                                               |                                                                                                            | 1,372,337 |
| Fennia . . . . .                               |                                                                                               | 2,515,400           |                                    | 3,012,000            |                                                                                  | 389,500              |                                                                                                | 379,638                                                                  |                                                                                                            | 7,000     |
| <b>Ruotsalaisia. — Suédoises.</b>              |                                                                                               |                     |                                    |                      |                                                                                  |                      |                                                                                                |                                                                          |                                                                                                            |           |
| Skandia . . . . .                              | Kr.                                                                                           | 55,992,774          | Kr.                                | 20,087,390           | Kr.                                                                              | 8,466,452            | Kr.                                                                                            | 2,648,698                                                                | Kr.                                                                                                        | 1,673,735 |
| Svea . . . . .                                 |                                                                                               | 53,818,358          |                                    | 22,201,557           |                                                                                  | 9,279,496            |                                                                                                | 2,489,994                                                                |                                                                                                            | 1,380,179 |
| Nordstjernan . . . . .                         |                                                                                               | 84,344,858          |                                    | 28,388,509           |                                                                                  | 2,245,097            |                                                                                                | 3,100,411                                                                |                                                                                                            | 1,847,071 |
| Thule <sup>2)</sup> . . . . .                  |                                                                                               | 92,215,086          |                                    | 70,057,085           |                                                                                  | 14,348,815           |                                                                                                | 5,123,472                                                                |                                                                                                            | 1,813,457 |
| Victoria <sup>2)</sup> . . . . .               |                                                                                               | 33,930,426          |                                    | 14,454,207           |                                                                                  | 7,389,308            |                                                                                                | 1,432,048                                                                |                                                                                                            | 570,061   |
| Skåne . . . . .                                |                                                                                               | 22,633,372          |                                    | 7,893,661            |                                                                                  | 7,233,576            |                                                                                                | 1,210,706                                                                |                                                                                                            | 340,237   |
| Allmänna liffors. bol. <sup>2)</sup> . . . . . |                                                                                               | 30,537,020          |                                    | 17,640,664           |                                                                                  | 2,853,766            |                                                                                                | 1,187,214                                                                |                                                                                                            | 354,472   |
| Svenska lif. bol. . . . .                      |                                                                                               | 30,721,082          |                                    | 43,359,187           |                                                                                  | 4,834,060            |                                                                                                | 2,408,460                                                                |                                                                                                            | 355,327   |

|                                              | P.st.                       | P.st.                     | P.st.                    | P.st.       | P.st.                    | P.st.                    |
|----------------------------------------------|-----------------------------|---------------------------|--------------------------|-------------|--------------------------|--------------------------|
| <b>Englantilaisia. — <i>Anglaises.</i></b>   |                             |                           |                          |             |                          |                          |
| Standard <sup>1)</sup> . . . . .             | —                           | —                         | —                        | —           | —                        | —                        |
| Northern . . . . .                           | 4,484,206                   | 3,587,342                 | 60,123                   | 1,316,888   | 287,756                  | 272,608                  |
| Star. <sup>4)</sup> . . . . .                | —                           | —                         | —                        | —           | —                        | —                        |
| Gresham <sup>4)</sup> . . . . .              | —                           | —                         | —                        | —           | —                        | —                        |
| <b>Saksalaisia. — <i>Allemandes.</i></b>     |                             |                           |                          |             |                          |                          |
| D. L. V. G., Lübeck <sup>2)</sup> . . . . .  | <sup>5)</sup> 52,658,085    | <sup>6)</sup> 162,318,480 | <sup>5)</sup> 5,764,395  | —           | 7,815,938                | 5,067,472                |
| Victoria . . . . .                           | 732,187,227                 | <sup>6)</sup> —           | 24,596,388               | 39,580,913  | <sup>7)</sup> 36,318,580 | <sup>7)</sup> 10,582,224 |
| Germania . . . . .                           | 67,058,359                  | 563,078,224               | 5,358,840                | 90,382,973  | 30,302,396               | 18,428,291               |
| <b>Ranskalainen. — <i>Française.</i></b>     |                             |                           |                          |             |                          |                          |
| l'Urbaine . . . . .                          | Frcs.                       | Frcs.                     | Frcs.                    | Frcs.       | Frcs.                    | Frcs.                    |
|                                              | 56,628,395                  | 44,208,499                | 19,433,372               | 258,177,263 | 15,035,371               | 10,886,805               |
| <b>Amerikkalaisia. — <i>Américaines.</i></b> |                             |                           |                          |             |                          |                          |
| Mutual Life . . . . .                        | DI.                         | DI.                       | DI.                      | DI.         | DI.                      | DI.                      |
| Equitable <sup>4)</sup> . . . . .            | <sup>8)</sup> 1,232,869,896 | <sup>8)</sup> 252,803,500 | <sup>8)</sup> 25,839,274 | —           | 56,147,953               | 25,744,599               |

<sup>1)</sup> Tähän sisältyy yhteensä »De förenade» saadut vakuutukset 3,873,012 kr.

<sup>2)</sup> Vakuutussummasta ei ole vähennetty jälleenvakuutuksia.

<sup>3)</sup> Sisältää myöskin korkovakuutusten vakuutusmaksut.

<sup>4)</sup> Ei ole annettu tietoja.

<sup>5)</sup> Tähän luetaan myöskin vakuutukset ilman osallisuutta voittoon, 14,455,120 R.mk.

<sup>6)</sup> Tavataan 2. sarakkeessa.

<sup>7)</sup> Sitä paitsi kansanvakuutuksien vakuutusmaksuja R.mk 51,626,373 ja niistä maksettuja vakuutussummia 18,430,146 R.mk.

<sup>8)</sup> Tähän luetaan myöskin vakuutukset ilman osallisuutta voittoon.

# Taulu 3. Yleinen vakuutuskaanta jouluk. 31. p:nä 1906.

## C. Korkovakuutukset.

### État général des assurances le 31 déc. 1906.

#### C. Assurances des rentes.

| 1                                   | 2                                                                                         | 3                                                                  | 4                                                                                                       | 5                                                  | 6                                                                 | 7                                                               | 8                                                                                                                                                                                                                  | 9                                                                                                                      | 10                                                                |
|-------------------------------------|-------------------------------------------------------------------------------------------|--------------------------------------------------------------------|---------------------------------------------------------------------------------------------------------|----------------------------------------------------|-------------------------------------------------------------------|-----------------------------------------------------------------|--------------------------------------------------------------------------------------------------------------------------------------------------------------------------------------------------------------------|------------------------------------------------------------------------------------------------------------------------|-------------------------------------------------------------------|
| Laitoksia.<br>Compagnies.           | Vuotuinen määrä<br>jouluk. 31. p:nä 1906.<br><i>Rentes annuelles le<br/>31 déc. 1906.</i> | Sitä pitäisi<br>jälleenväk.<br><i>En outre en<br/>réassurance.</i> | Kolmannessa sarakkeessa oleva kaanta<br>jaettuna ryhmiin.<br><i>État du n:o 3 divisé en catégories.</i> | Hei alkavia<br>elin korkoja.<br><i>Immédiates.</i> | Toistaiseksi<br>lykättäviä elin-<br>korkoja.<br><i>Différées.</i> | Jälkeenelokor-<br>koja y. m.<br><i>En cas de décès<br/>etc.</i> | Senassa sarakke-<br>olevan kannan<br>vakuut.-rahasio,<br>vak.-maksusirto<br>sihen luettuna.<br><i>Réserves mathé-<br/>matique, incl.<br/>correction rela-<br/>tive à l'échéance<br/>des primes<br/>(v. n:o 3).</i> | V. 1906 kanne-<br>tut korkopää-<br>omat ja vakuu-<br>tusmaksut.<br><i>Primes et capi-<br/>taux perçus en<br/>1906.</i> | V. 1906 makse-<br>tut korot.<br><i>Rentes payées<br/>en 1906.</i> |
|                                     | Luku.<br><i>Nombre.</i>                                                                   | Pääoma.<br><i>Capitaux.</i>                                        | Pääoma.<br><i>Capitaux.</i>                                                                             | Pääoma.<br><i>Capitaux.</i>                        | Pääoma.<br><i>Capitaux.</i>                                       | Pääoma.<br><i>Capitaux.</i>                                     | Pääoma.<br><i>Capitaux.</i>                                                                                                                                                                                        | Pääoma.<br><i>Capitaux.</i>                                                                                            | Pääoma.<br><i>Capitaux.</i>                                       |
| <b>Suomalaisia. — Finlandaises.</b> |                                                                                           | Smk.                                                               | Smk.                                                                                                    | Smk.                                               | Smk.                                                              | Smk.                                                            | Smk.                                                                                                                                                                                                               | Smk.                                                                                                                   | Smk.                                                              |
| Kaleva . . . . .                    | 997                                                                                       | 429,646                                                            | 11,358                                                                                                  | 187,965                                            | 180,717                                                           | 60,965                                                          | 2,929,684                                                                                                                                                                                                          | 216,447                                                                                                                | 169,315                                                           |
| Suomi . . . . .                     | 494                                                                                       | 263,260                                                            | 4,500                                                                                                   | 157,674                                            | 95,938                                                            | 9,648                                                           | 1,714,755                                                                                                                                                                                                          | 91,305                                                                                                                 | 164,162                                                           |
| Fennia . . . . .                    | —                                                                                         | —                                                                  | —                                                                                                       | —                                                  | —                                                                 | —                                                               | —                                                                                                                                                                                                                  | —                                                                                                                      | —                                                                 |
| <b>Ruotsalaisia. — Suédoises.</b>   |                                                                                           | Kr.                                                                | Kr.                                                                                                     | Kr.                                                | Kr.                                                               | Kr.                                                             | Kr.                                                                                                                                                                                                                | Kr.                                                                                                                    | Kr.                                                               |
| Skandia . . . . .                   | 1,416                                                                                     | 575,737                                                            | 22,616                                                                                                  | 350,742                                            | 211,856                                                           | 13,139                                                          | 4,590,214                                                                                                                                                                                                          | 313,661                                                                                                                | 344,040                                                           |
| Svea . . . . .                      | 1,150                                                                                     | 463,076                                                            | 9,950                                                                                                   | 288,215                                            | 159,141                                                           | 15,720                                                          | 3,260,505                                                                                                                                                                                                          | 291,150                                                                                                                | 280,126                                                           |
| Nordstjernan . . . . .              | 80                                                                                        | 25,793                                                             | 750                                                                                                     | 22,043                                             | 2,650                                                             | 1,100                                                           | 221,757                                                                                                                                                                                                            | 048                                                                                                                    | 23,456                                                            |
| Thule . . . . .                     | 682                                                                                       | 239,746                                                            | 9,200                                                                                                   | 149,144                                            | 70,003                                                            | 40,599                                                          | 1,935,373                                                                                                                                                                                                          | 224,811                                                                                                                | 159,926                                                           |
| Victoria . . . . .                  | 38                                                                                        | 10,010                                                             | —                                                                                                       | 7,626                                              | 2,384                                                             | —                                                               | 84,207                                                                                                                                                                                                             | —                                                                                                                      | 7,407                                                             |
| Skåne . . . . .                     | —                                                                                         | 564,436                                                            | 56,270                                                                                                  | 193,840                                            | 270,824                                                           | 99,772                                                          | 3,306,787                                                                                                                                                                                                          | 172,177                                                                                                                | 190,000                                                           |
| Allm. liff. bol. . . . .            | 360                                                                                       | 142,865                                                            | —                                                                                                       | 101,544                                            | 22,653                                                            | 18,668                                                          | 1,123,990                                                                                                                                                                                                          | 167,993                                                                                                                | 105,083                                                           |
| Svenska liff. bol. . . . .          | 118                                                                                       | 30,534                                                             | —                                                                                                       | 5,937                                              | 24,597                                                            | —                                                               | 116,666                                                                                                                                                                                                            | 26,821                                                                                                                 | 6,770                                                             |

| Englantilaisia. — <i>Anglaises.</i>   |        | P.st.     | P.st.                 | P.st.                 | P.st.      | P.st.     | P.st.     | P.st. |
|---------------------------------------|--------|-----------|-----------------------|-----------------------|------------|-----------|-----------|-------|
| Standard <sup>1)</sup>                | —      | —         | —                     | —                     | —          | —         | —         | —     |
| Northern                              | 1,397  | 62,193    | <sup>2)</sup> 3,273   | 354                   | 773,648    | 68,376    | 60,075    | —     |
| Star <sup>3)</sup>                    | —      | —         | —                     | —                     | —          | —         | —         | —     |
| Gresham <sup>3)</sup>                 | —      | —         | —                     | —                     | —          | —         | —         | —     |
| Saksalaisia. — <i>Allemandes.</i>     |        | R.mk.     | R.mk.                 | R.mk.                 | R.mk.      | R.mk.     | R.mk.     | R.mk. |
| D. L. V. G., Lübeck                   | 552    | 250,061   | —                     | —                     | 2,692,236  | 161,907   | 236,307   | —     |
| Victoria                              | 1,730  | 1,151,681 | <sup>3)</sup> 296,138 | <sup>4)</sup> 236,914 | 9,265,708  | 1,393,615 | 748,371   | —     |
| Germania                              | 6,692  | 2,925,321 | 168,571               | 457,492               | 22,088,169 | 1,867,617 | 2,465,256 | —     |
| Ranskalainen. — <i>Française.</i>     |        | Fres.     | Fres.                 | Fres.                 | Fres.      | Fres.     | Fres.     | Fres. |
| l'Urbaine                             | 5,043  | 3,576,228 | 506,675               | 615,238               | 32,131,076 | 2,632,217 | 3,029,860 | —     |
| Amerikkalaisia. — <i>Americaines.</i> |        | DI.       | DI.                   | DI.                   | DI.        | DI.       | DI.       | DI.   |
| Mutual Life                           | 10,355 | 2,901,865 | 92,851                | 335,485               | 29,757,648 | 1,591,865 | 2,742,415 | —     |
| Equitable <sup>3)</sup>               | —      | 2,473,529 | —                     | —                     | —          | —         | —         | —     |

<sup>1)</sup> On 3. B-taulun 6. sarjoissa.

<sup>2)</sup> Tähän sisältyy myöskin jälkeenselokkoja.

<sup>3)</sup> Tietoja ei ole annettu.

<sup>4)</sup> Erään eläkekassan eläkesitoumukset.

<sup>5)</sup> On 6. sarjoissa.

# Taulu 4. Vakuutuskannan vähennys vuonna 1906.

Pääomavakuutuksia kuoleman varalle.

## Extinctions en 1906.

Assurances de capitaux en cas de décès.

| 1                                   | 2                                                                                       | 3 Vähennys, johon on ollut syynä:<br>Extinction à cause de: |                                                                                                                     |                                                                 |                         |                                       |                                                               |                |                         |                |                   |  |  |  |
|-------------------------------------|-----------------------------------------------------------------------------------------|-------------------------------------------------------------|---------------------------------------------------------------------------------------------------------------------|-----------------------------------------------------------------|-------------------------|---------------------------------------|---------------------------------------------------------------|----------------|-------------------------|----------------|-------------------|--|--|--|
|                                     |                                                                                         | 4                                                           | 5                                                                                                                   | 6                                                               | 7                       | 8                                     | 9                                                             | 10             | 11                      | 12             |                   |  |  |  |
| Laitoksia.<br>Compagnies.           | Muuanne annetut jälleenvak. poisluett. (e) tai luett. (i). Réass. cédées excl. ou incl. | Keskikanta v. 1906.<br>État moyen pour 1906.                | Vähennys v. 1906. lunastamattomat vak. kirjat poisluettu.<br>Extinction en 1906. polices non-régularisées déduites. | Kuolema tai vak. ajan päättymisen.<br>Décès ou arrivés à terme. | Takaisnosto.<br>Rachat. | Keskeytetty vakuutus.<br>Résiliation. | Muuntaminen ja pienentäminen.<br>Transformation et réduction. |                |                         |                |                   |  |  |  |
|                                     |                                                                                         | Henkil. Têtes.                                              | Pääoma. Capitaux.                                                                                                   | Henkil. Têtes.                                                  | Pääoma. Capitaux.       | Henkil. Têtes.                        | Pääoma. Capitaux.                                             | Henkil. Têtes. | Pääoma. Capitaux.       | Henkil. Têtes. | Pääoma. Capitaux. |  |  |  |
| <b>Suomalaisia. — Finlandaises.</b> |                                                                                         |                                                             |                                                                                                                     |                                                                 |                         |                                       |                                                               |                |                         |                |                   |  |  |  |
| Kaleva . . . . .                    | i                                                                                       | 14,895                                                      | 3,487,695                                                                                                           | 203                                                             | 1,372,789               | 126                                   | 380,894                                                       | 311            | 968,012                 |                | 766,000           |  |  |  |
| Suomi . . . . .                     | i                                                                                       | 46,787                                                      | 4,107,233                                                                                                           | 378                                                             | 1,528,140               | 241                                   | 455,933                                                       | 359            | 730,500                 |                | 1,392,660         |  |  |  |
| Pennia . . . . .                    | i                                                                                       | 811                                                         | 52,000                                                                                                              | 3                                                               | 7,000                   | —                                     | —                                                             | 13             | 45,000                  |                | —                 |  |  |  |
| <b>Ruotsalaisia. — Suédoises.</b>   |                                                                                         |                                                             |                                                                                                                     |                                                                 |                         |                                       |                                                               |                |                         |                |                   |  |  |  |
| Skandia . . . . .                   | e                                                                                       | 19,556 <sup>2)</sup>                                        | 4,466,433 <sup>1)</sup>                                                                                             | 375 <sup>1)</sup>                                               | 1,697,384               | 151                                   | 544,220                                                       | 165            | 2,224,829 <sup>4)</sup> |                | —                 |  |  |  |
| Svea . . . . .                      | e                                                                                       | 20,547 <sup>2)</sup>                                        | 3,608,800                                                                                                           | 255                                                             | 1,467,877               | 201                                   | 691,365                                                       | 573            | 1,139,274               |                | 310,284           |  |  |  |
| Nordstjerman . . . . .              | e                                                                                       | 29,553                                                      | 4,969,446                                                                                                           | 371                                                             | 1,877,921               | 283                                   | 927,968                                                       | 496            | 1,799,443               |                | 364,114           |  |  |  |
| Thule . . . . .                     | e                                                                                       | 39,528 <sup>2)</sup>                                        | 5,129,849                                                                                                           | 428                                                             | 1,932,047               | 331                                   | 731,420                                                       | 404            | 1,606,345               |                | 860,037           |  |  |  |
| Victoria . . . . .                  | i                                                                                       | 15,053 <sup>2)</sup>                                        | 2,809,835                                                                                                           | 170                                                             | 630,600                 | 150                                   | 460,441                                                       | 306            | 1,718,794 <sup>4)</sup> |                | —                 |  |  |  |
| Skåne . . . . .                     | e                                                                                       | 4,125 <sup>2)</sup>                                         | 950,510                                                                                                             | 50                                                              | 267,160                 | 46                                    | 184,350                                                       | 70             | 343,200                 |                | 155,800           |  |  |  |
| Allm. lifv. bol. . . . .            | i                                                                                       | 11,534                                                      | 3,182,933                                                                                                           | 110                                                             | 346,868                 | 153                                   | 454,185                                                       | 661            | 2,381,880               |                | —                 |  |  |  |
| Svenska lifv. bol. . . . .          | e                                                                                       | 35,302                                                      | 4,518,562                                                                                                           | 210                                                             | 562,275                 | 148                                   | 346,770                                                       | 1,451          | 3,226,674               |                | 382,863           |  |  |  |



# Taulu 5. Osakkeenomistajain ja vakuutettujen voitto-osuudet v. 1906.

Hoitokustannukset vuonna 1906.

## Bénéfices des actionnaires et des assurés en 1906.

### Frais d'administration en 1906.

| I                                   | 2                                                    | 3                                                                                                       | 4                                                 | 5                                                                     |                                             | 6                                      |                                       | 7                                              | 8                                                                                                               | 9                                                                                            | 10                                                  | 11 |
|-------------------------------------|------------------------------------------------------|---------------------------------------------------------------------------------------------------------|---------------------------------------------------|-----------------------------------------------------------------------|---------------------------------------------|----------------------------------------|---------------------------------------|------------------------------------------------|-----------------------------------------------------------------------------------------------------------------|----------------------------------------------------------------------------------------------|-----------------------------------------------------|----|
|                                     |                                                      |                                                                                                         |                                                   | Osakkaille.<br>(Osinko).<br><i>Les actionnaires.<br/>(Dividende).</i> | Vuodelta siirretään:<br><i>Reporte sur:</i> | En % du cap. payé.<br>% makset. pääom. | Vakuutetuille.<br><i>Les assurés.</i> |                                                |                                                                                                                 |                                                                                              |                                                     |    |
| Laitoksia.<br><i>Compagnies.</i>    | Maksettu osakepääoma.<br><i>Capital social payé.</i> | Voittoon oikeutettujen vakuutusmaksut.<br><i>Primes des ass. avec participation dans les bénéfices.</i> | Vuoden voitto.<br><i>Profits de l'année 1906.</i> | Osakkaille.<br>(Osinko).<br><i>Les actionnaires.<br/>(Dividende).</i> | Reporte sur:                                | En % du cap. payé.<br>% makset. pääom. | Vakuutetuille.<br><i>Les assurés.</i> | Muihin tarkoituksiin.<br><i>Autres postes.</i> | Kaikki vakmaksutolo,<br>jälleenvakuutuksia pois-<br>lukematta.<br><i>Total des primes, réass. non déduites.</i> | Kaikki hoito- ja asoimistokustannukset.<br><i>Frais totaux d'administration et d'agence.</i> | % sarakkeesta 9.<br><i>En % de la somme col. 9.</i> |    |
|                                     | Pääoma.<br><i>Capitaux.</i>                          | Pääoma.<br><i>Capitaux.</i>                                                                             | Pääoma.<br><i>Capitaux.</i>                       | Pääoma.<br><i>Capitaux.</i>                                           | Pääoma.<br><i>Capitaux.</i>                 | Pääoma.<br><i>Capitaux.</i>            | Pääoma.<br><i>Capitaux.</i>           | Pääoma.<br><i>Capitaux.</i>                    | Pääoma.<br><i>Capitaux.</i>                                                                                     | Pääoma.<br><i>Capitaux.</i>                                                                  |                                                     |    |
|                                     | Smk.                                                 | Smk.                                                                                                    | Smk.                                              | Smk.                                                                  | Smk.                                        | Smk.                                   | Smk.                                  | Smk.                                           | Smk.                                                                                                            | Smk.                                                                                         |                                                     |    |
|                                     | Kr.                                                  | Kr.                                                                                                     | Kr.                                               | Kr.                                                                   | Kr.                                         | Kr.                                    | Kr.                                   | Kr.                                            | Kr.                                                                                                             | Kr.                                                                                          |                                                     |    |
| <b>Suomalaisia. — Finlandaises.</b> |                                                      |                                                                                                         |                                                   |                                                                       |                                             |                                        |                                       |                                                |                                                                                                                 |                                                                                              |                                                     |    |
| Kaleva . . . . .                    | 400,000                                              | 2,427,613                                                                                               | 354,647                                           | 60,000                                                                | 294,647                                     | 15.0                                   | 294,647                               | —                                              | 2,628,793                                                                                                       | 350,561                                                                                      | 13.3                                                |    |
| Suomi . . . . .                     | 1) 300,000                                           | 10,576,384                                                                                              | 1,785,556                                         | —                                                                     | 1,143,005                                   | —                                      | —                                     | 642,551                                        | 10,706,958                                                                                                      | 724,857                                                                                      | 6.8                                                 |    |
| Fennia . . . . .                    | —                                                    | —                                                                                                       | —                                                 | —                                                                     | —                                           | —                                      | —                                     | —                                              | —                                                                                                               | —                                                                                            | —                                                   |    |
| <b>Ruotsalaisia. — Suédoises.</b>   |                                                      |                                                                                                         |                                                   |                                                                       |                                             |                                        |                                       |                                                |                                                                                                                 |                                                                                              |                                                     |    |
| Skandia . . . . .                   | 5,000,000                                            | 2,498,045                                                                                               | 2) — 9,556                                        | 550,000                                                               | 208,261                                     | 11.0                                   | 208,261                               | 220,622                                        | 3,590,282                                                                                                       | 493,728                                                                                      | 13.8                                                |    |
| Svea . . . . .                      | 3,000,000                                            | 2,332,615                                                                                               | 3) 25,675                                         | 30,000                                                                | 117,327                                     | 1.0                                    | 117,327                               | —                                              | 3,004,413                                                                                                       | 466,053                                                                                      | 15.5                                                |    |
| Nordstjernen . . . . .              | 2,000,000                                            | 3,087,042                                                                                               | 561,458                                           | 175,000                                                               | 99,825                                      | 8.75                                   | 99,825                                | 74,200                                         | 3,415,756                                                                                                       | 581,000                                                                                      | 17.0                                                |    |
| Thule . . . . .                     | 200,000                                              | 4,986,597                                                                                               | 742,998                                           | 30,000                                                                | 664,998                                     | 15.0                                   | 664,998                               | 60,000                                         | 5,988,839                                                                                                       | 801,682                                                                                      | 13.4                                                |    |
| Victoria . . . . .                  | 500,000                                              | 1,289,145                                                                                               | 240,911                                           | 65,000                                                                | 132,429                                     | 13.0                                   | 132,429                               | 43,482                                         | 1,810,538                                                                                                       | 338,421                                                                                      | 18.7                                                |    |
| Skåne . . . . .                     | 1,200,000                                            | 1,073,811                                                                                               | 38,304                                            | 144,000                                                               | 101,949                                     | 12.0                                   | 101,949                               | 257,681                                        | 1,628,496                                                                                                       | 235,929                                                                                      | 14.5                                                |    |
| Allm. liff. bol. . . . .            | 6) 100,000                                           | 1,186,620                                                                                               | 100,537                                           | 9,650                                                                 | 77,777                                      | 6.0                                    | 77,777                                | 13,110                                         | 1,649,141                                                                                                       | 312,265                                                                                      | 18.9                                                |    |
| Svenska liff. bol. . . . .          | 100,000                                              | —                                                                                                       | 260,501                                           | 6,000                                                                 | 160,543                                     | 6.0                                    | 160,543                               | 93,958                                         | 2,645,446                                                                                                       | 538,446                                                                                      | 20.4                                                |    |

| Englantilaisia. — <i>Anglaises.</i>         | P.st.                    | P.st.      | P.st.      | P.st.   | P.st.  | P.st.                | P.st.     | P.st.      | P.st.      |
|---------------------------------------------|--------------------------|------------|------------|---------|--------|----------------------|-----------|------------|------------|
| Standard <sup>1)</sup>                      | 120,000                  | —          | —          | —       | —      | —                    | —         | —          | —          |
| Northern <sup>2)</sup>                      | 300,000                  | 254,112    | —          | —       | —      | —                    | —         | 356,132    | 39,871     |
| Star <sup>3)</sup>                          | 5,000                    | —          | —          | —       | —      | —                    | —         | —          | —          |
| Gresham                                     | 22,378 <sup>4)</sup>     | —          | 9,326,891  | 25,619  | —      | 21,886 <sup>5)</sup> | —         | 1,111,191  | 219,694    |
| <b>Saksalaisia. — <i>Allemandes.</i></b>    | R.m.k.                   | R.m.k.     | R.m.k.     | R.m.k.  | R.m.k. | R.m.k.               | R.m.k.    | R.m.k.     | R.m.k.     |
| D. L. V. G., Lübeck                         | 153,000 <sup>7)</sup>    | 8,016,966  | 1,289,735  | 95,625  | 6.35   | 820,064              | 374,046   | 8,178,874  | 1,322,751  |
| Victoria                                    | 1,200,000 <sup>11)</sup> | 87,402,122 | 26,186,482 | 630,000 | 52.5   | 24,366,296           | 1,190,186 | 89,642,369 | 15,637,667 |
| Germania                                    | 1,800,000                | 27,338,986 | 6,926,237  | 270,000 | 15.0   | 6,586,560            | 69,677    | 33,334,741 | 3,245,715  |
| <b>Ranskalainen. — <i>Française.</i></b>    | Fres.                    | Fres.      | Fres.      | Fres.   | Fres.  | Fres.                | Fres.     | Fres.      | Fres.      |
| l'Urbaine                                   | 5,125,600                | 4,360,938  | 682,423    | 360,000 | 15.0   | 387,328              | 322,423   | 20,373,164 | 3,286,561  |
| <b>Amerikalaisia. — <i>Americaines.</i></b> | DL.                      | DL.        | DL.        | DL.     | DL.    | DL.                  | DL.       | DL.        | DL.        |
| Mutual Life                                 | —                        | 56,278,429 | 4,030,000  | —       | —      | 10) 4,030,000        | —         | 57,870,293 | 10,606,474 |
| Equitable <sup>8)</sup>                     | —                        | —          | —          | —       | —      | —                    | —         | —          | —          |

1) Pohjarahasto. — 2) Sittenkuin 7. sarakkeessa oleva summa oli annettu vakuutetuille, oli korko- ja pääomavakuutusliikkeen tappio 49,856 kr ja henkivakuutusliikkeen voitto 39,800 kr, joten nämä liikkeet yhteisesti tuottivat tappiota 9,556 kr. Yhtiön koko liikkeen tuottama voitto mainitaan taulun 17 lisäyksessä. — 3) Ylijäämä sittenkuin 7. sarakkeessa oleva summa on annettu vakuutetuille. — 4) Koskee yhtiön kaikkia vakuutuslajeja. — 5) Tähän sisältyy osakalle maksettu pohjarahaston korko 12,000 kr. — 6) Kannatusyhtiön jällellä oleva osakepääoma. — 7) Pääomavakuutusten kaikki vakuutusmaksut. — 8) Ei ole annettu täydellisiä tietoja. — 9) Voitto koostaa viiden vuoden aikana, tämän ujan kuluessa siirretään koko säästö yhteiseen rahastoon, joka käsittää vakuutusrahaston, voittorahaston y. m. — 10) Vakuutettujen voittosuus on osaksi riippumaton vuoden tuloksesta; vert. vakuutettujen voittoon sekä voittorahaston kasvuniseen 8. taulussa. — 11) Koskee myöskin kansanvakuutuksia.

**Taulu 6. Kuolevaisuustaulut ja korkokanta sekä vuonna 1906 saatu keskimääräinen korko. Ennakolta laskettujen ja todellisten pääomasuoritusten keskinäinen suhde vuonna 1906.**

*Tables de mortalité et du taux d'intérêt; intérêt réalisé sur le capital moyen de l'année 1906. — Les capitaux payés aux assurés en 1906 en pourcent des capitaux présumés pendant l'exercice.*

| 1                                    | 2                                                                                                                     | 3                                                                              | 4                           | 5                                                                                                                                      | 6                                                                                                                                                                                                                                                                                                                                 |
|--------------------------------------|-----------------------------------------------------------------------------------------------------------------------|--------------------------------------------------------------------------------|-----------------------------|----------------------------------------------------------------------------------------------------------------------------------------|-----------------------------------------------------------------------------------------------------------------------------------------------------------------------------------------------------------------------------------------------------------------------------------------------------------------------------------|
| Laitoksia.<br><i>Compagnies.</i>     | Todellinen pääomansuoritus prosentina ennakoitua lasketusta.<br><i>Paiement réel en pourcent du paiement présumé.</i> | Keskimääräinen korko pääomansuorituksesta.<br><i>Intérêt moyen du capital.</i> | korkokanta.<br><i>taux.</i> | Vakuutusmaksuja las-<br>kiessa nyt noudatettava:<br><br><i>Valant pour le calcul<br/>des primes:</i>                                   | Muistutuksia.                                                                                                                                                                                                                                                                                                                     |
|                                      |                                                                                                                       |                                                                                |                             | kuolevaisuustaulu.<br><i>table de mortalité.</i>                                                                                       |                                                                                                                                                                                                                                                                                                                                   |
| <b>Suomalaisia. — Finlandaises.</b>  |                                                                                                                       |                                                                                |                             |                                                                                                                                        |                                                                                                                                                                                                                                                                                                                                   |
| Kaleva . . . . .                     | 1) 111.5                                                                                                              | 5.05                                                                           | 4.0                         | (Tanskal. henkivak. ja elatuslaitoks. taulu.                                                                                           | {Myötäjais- ja elinkorkovakuutuksessa tanskal. henkivakuutus- ja elatuslaitoksen taulut 1871 4.5 prosenttia, jälkeelokoroissa 17 engl. yhtiön taulu vakuutuksenottajille, tanskal. taulu koronsaajille; 4 prosenttia.                                                                                                             |
| Suomi . . . . .                      | 1) 76.8                                                                                                               | 5.1                                                                            | 4.0                         | 17 engl. yhtiön.                                                                                                                       |                                                                                                                                                                                                                                                                                                                                   |
| Fennia . . . . .                     | —                                                                                                                     | —                                                                              | 4.0                         | » » »                                                                                                                                  |                                                                                                                                                                                                                                                                                                                                   |
| <b>Ruotsalaisia. — Suédoises.</b>    |                                                                                                                       |                                                                                |                             |                                                                                                                                        |                                                                                                                                                                                                                                                                                                                                   |
| Skandia . . . . .                    | 2)                                                                                                                    | 4.5                                                                            | 4.0                         | » » »                                                                                                                                  | {Vuodelta 1895 korotetaan pääomavakuutuksien vakuutusrahastoa sillä määrällä, joka ainakin vastaa erotusta 4 ja 3.5 %:n välillä vakuutusmaksuja laskettaessa. Korkovakuutus v. 1890 3.5 %: lykätyt ja jälkeelokorot v:sta 1898 4 %. Korkovakuutuksissa Spraguen (1881) ja Finlaisoinin (1860) tauluista yhdistetty kuolev.-taulu. |
| Svea . . . . .                       | 81.6                                                                                                                  | 4.36                                                                           | 3.5                         | » » »                                                                                                                                  | {Ennen v. 1895 4 % ja vakuutusrahaston koroitus kuten Skandiassa. Kohta alkavat elinkorot, kts. Skandia. Lykätyä elinkorkoa varten »Stat. Centr. byr. tab.» v. 1881—90.                                                                                                                                                           |
| Nordstjernan . . . . .               | 84.2                                                                                                                  | 4.46                                                                           | 4.0                         | » » »                                                                                                                                  | {Vakuutusrahasto lasketaan 3.5 % muk. v. 1895 alusta. Elinkorkovakuutuksille 17 engl. yhtiön, tanskal:n (kts. Suomi) ja ruotsal:n (kts. Skandia) yhdistys.                                                                                                                                                                        |
| Thule . . . . .                      | 72.8                                                                                                                  | 4.29                                                                           | 3.5                         | » » »                                                                                                                                  | {Ennen v. 1895 4 % ja korot. vast. vakuutusrahast.                                                                                                                                                                                                                                                                                |
| Victoria . . . . .                   | 82.2                                                                                                                  | 4.80                                                                           | 4.0                         | » » »                                                                                                                                  | {Osa vanhempia vakuutuksia ruotsalaisen taulun mukaan; 4.5 prosenttia.                                                                                                                                                                                                                                                            |
| Skåne . . . . .                      | 53.8                                                                                                                  | 4.30                                                                           | 4.0                         | Kts. Kaleva.                                                                                                                           | {Elinkorkovakuutuksessa 4.04 prosenttia.                                                                                                                                                                                                                                                                                          |
| Allm. liff. bol. i Stockholm         | 2)                                                                                                                    | 4.71                                                                           | 4.0                         | 17 engl. yhtiön.                                                                                                                       | {Elink. ja Alfa-vakuutuksissa 3.5 %, Reform-osastossa »Yleinen ruots. kuol. taulu miehiä varten» v. 1871—80 ja 3.75 %.                                                                                                                                                                                                            |
| Svenska liff. bol. . . . .           | 69.3                                                                                                                  | 4.46                                                                           | 3.5                         | (Ruotsin yleinen v. 1881—90.                                                                                                           | {Sama taulu elinkorkoja varten. Alla-vakuutuksessa erityinen kuolleisuustaulu.                                                                                                                                                                                                                                                    |
| <b>Englantilaisia. — Anglaises.</b>  |                                                                                                                       |                                                                                |                             |                                                                                                                                        |                                                                                                                                                                                                                                                                                                                                   |
| Standard . . . . .                   | 2)                                                                                                                    | 2)                                                                             | 3.0                         | 20 engl. yhtiön (HM).                                                                                                                  |                                                                                                                                                                                                                                                                                                                                   |
| Northern . . . . .                   | 80.7                                                                                                                  | 3.73                                                                           | 3.0                         | » » » »                                                                                                                                |                                                                                                                                                                                                                                                                                                                                   |
| Star . . . . .                       | 2)                                                                                                                    | 2)                                                                             | 3.0                         | » » » »                                                                                                                                |                                                                                                                                                                                                                                                                                                                                   |
| Gresham . . . . .                    | 2)                                                                                                                    | 2)                                                                             | 3.5                         | » » » »                                                                                                                                | {Korkovak:ssa Finlaisoinin taulu (1883).                                                                                                                                                                                                                                                                                          |
| <b>Saksalaisia. — Allemandes.</b>    |                                                                                                                       |                                                                                |                             |                                                                                                                                        |                                                                                                                                                                                                                                                                                                                                   |
| D. L. V. G., Lübeck . . . . .        | 3)                                                                                                                    | 4.15                                                                           | 3.5                         | {23 saksal. yht. taulu I für M. u. W.                                                                                                  | {Ei ole ilmoitettu, käytetäänkö tätä taulua myös korkovakuutuksissa.                                                                                                                                                                                                                                                              |
| Victoria . . . . .                   | 64.7                                                                                                                  | 4.16                                                                           | 3.0                         | » » »                                                                                                                                  | {Ennen v. 1883 17 engl. yhtiön taulut. — Korkovak. »Rentnersterbetafel der Preussischen Rentenvers-Anstalt». Hautausvakuut. Deutsche Reichs-Sterbetafel. Korkokanta kaikista vakuutuksista 3.5 % ennen v. 1895.                                                                                                                   |
| Germania . . . . .                   | 4)                                                                                                                    | 4.003                                                                          | 3.0                         | » » »                                                                                                                                  | {Ennen v. 1883 17 engl. yhtiön taulu, 4 %/. — Korkovak. 1. p:stä tammik. 1893 »Tafel d. Altersrentenbank in Dresden». Henkiv. ennen v. 1894 3.5 %/, korkovak. ennen huhtik. 1. p:ää 1896 3.5 %/.                                                                                                                                  |
| <b>Ranskalainen. — Française.</b>    |                                                                                                                       |                                                                                |                             |                                                                                                                                        |                                                                                                                                                                                                                                                                                                                                   |
| l'Urbaine . . . . .                  | 110.0                                                                                                                 | 3.67                                                                           | 3.5                         | {Vanh. vak. Duvillardin taulu henkivak. kuolemantap. var. 4 %. Uusissa vak. ransk. taulu R. F. vak. määräkään. A. F. kuoleman varalta. |                                                                                                                                                                                                                                                                                                                                   |
| <b>Amerikalaisia. — Américaines.</b> |                                                                                                                       |                                                                                |                             |                                                                                                                                        |                                                                                                                                                                                                                                                                                                                                   |
| Mutual Life . . . . .                | 72.2                                                                                                                  | 4.73                                                                           | 3.5                         | Americ. exp. tab.                                                                                                                      | 4 % ennen 1898.                                                                                                                                                                                                                                                                                                                   |
| Equitable . . . . .                  | 2)                                                                                                                    | 2)                                                                             | 4.0                         | » » »                                                                                                                                  | Osa vakuutusrahastoista 3.5 % ja 3 %.                                                                                                                                                                                                                                                                                             |

1) Koskee ainoastaan pääomavakuutusta, korkovakuutusta lukuunottamatta. — 2) Yhtiö ei ole antanut tietoja. — 3) Koskee ainoastaan vakuutusta kuoleman varalta. — 4) Koskee henkilöittien lukua eikä pääomaa.

Taulu 7. Voitto- ja tappiotilit v. 1906.

Compte de profits et pertes en 1906.

|                                                           | Kaleva.    |    | Suomi.      |    | Skandia.   |    | Svea.      |    | Nordstjernan. |    | Thule.     |    | Victoria.  |    | Skåne.     |    | Allm. lif. bo-<br>laget. |    | Svenska lif. bo-<br>laget. |    | Northern. |    | Gresham.  |            | D. L. V. G.,<br>Lübeck. |            | Victoria.   |             | Germania.    |             | l'Urbaine.  |             | Mutual Life. |             |               |    |
|-----------------------------------------------------------|------------|----|-------------|----|------------|----|------------|----|---------------|----|------------|----|------------|----|------------|----|--------------------------|----|----------------------------|----|-----------|----|-----------|------------|-------------------------|------------|-------------|-------------|--------------|-------------|-------------|-------------|--------------|-------------|---------------|----|
|                                                           | S.mk.      | p. | S.mk.       | p. | Kr.        | ö. | Kr.        | ö. | Kr.           | ö. | Kr.        | ö. | Kr.        | ö. | Kr.        | ö. | Kr.                      | ö. | Kr.                        | ö. | Kr.       | ö. | P.st.     | S.P.       | P.st.                   | S.P.       | R.mk.       | P.          | R.mk.        | P.          | R.mk.       | P.          | Frcs.        | c.          | Fl.           | c. |
| <b>Tulot.</b>                                             |            |    |             |    |            |    |            |    |               |    |            |    |            |    |            |    |                          |    |                            |    |           |    |           |            |                         |            |             |             |              |             |             |             |              |             |               |    |
| a) Edelliseltä vuodelta:                                  |            |    |             |    |            |    |            |    |               |    |            |    |            |    |            |    |                          |    |                            |    |           |    |           |            |                         |            |             |             |              |             |             |             |              |             |               |    |
| 1. Vakuutusrahasto ja vak. maksusiirto <sup>1)</sup>      | 17,815,028 | 50 | 37,090,727  | 68 | 28,665,475 | 32 | 26,019,045 | —  | 32,098,448    | —  | 36,601,070 | —  | 9,171,567  | 55 | 11,233,960 | 85 | 8,347,595                | —  | 8,177,609                  | 97 | 4,202,753 | —  | 9,111,920 | 10         | 1                       | 67,779,429 | 26          | 377,041,062 | 26           | 277,245,110 | 34          | 148,630,643 | 95           | 387,044,190 | —             |    |
| 2. Selvittämättömien vahinkojen vararahasto <sup>1)</sup> | —          | —  | —           | —  | —          | —  | 145,212    | 44 | —             | —  | —          | —  | 16,535     | —  | 45,584     | —  | 21,680                   | —  | —                          | —  | —         | —  | Sub. a 1. | —          | —                       | 379,106    | 95          | 982,252     | 46           | 1,093,156   | 88          | 1,704,800   | 25           | 2,536,202   | 98            |    |
| 3. Vakuutettujen voittorahasto                            | —          | —  | —           | —  | —          | —  | 688,389    | 60 | 81,290        | 97 | —          | —  | 326,174    | 25 | 111,384    | 75 | Sub. a 4.                | —  | 139,853                    | 16 | 324,572   | —  | Sub. a 1. | —          | —                       | 2,820,032  | 94          | 96,591,068  | 11           | 21,796,606  | 70          | 556,577     | 78           | 78,267,606  | 80            |    |
| 4. Erityisrahastoja                                       | —          | —  | —           | —  | —          | —  | 224,945    | 76 | 1,634,294     | —  | —          | —  | 314,582    | 74 | —          | —  | 1,014,011                | 11 | 357,501                    | 69 | 50,000    | —  | 70,000    | —          | 2,595,433               | 14         | 8,028,764   | 15          | 5,790,216    | 81          | 3,000,000   | —           | 3,013,166    | 12          |               |    |
| b) Vakuutusmaksutulot                                     | 2,391,802  | 60 | 10,339,556  | 50 | 2,962,358  | 20 | 2,781,406  | 52 | 3,101,058     | 86 | 5,348,283  | 09 | 1,432,048  | 52 | 1,382,882  | 74 | 1,355,206                | 66 | 2,435,281                  | 60 | 356,131   | 11 | 4         | 1,111,190  | 15                      | 11         | 7,977,845   | 33          | 89,197,538   | 30          | 32,170,013  | 23          | 17,667,588   | 61          | 57,739,817    | 84 |
| c) Pääomansijoituksista                                   | 1,043,156  | 16 | 2,287,070   | 93 | 1,327,699  | 30 | 1,166,770  | 06 | 1,664,624     | 69 | 1,781,881  | 28 | 517,065    | 23 | 502,523    | 33 | 502,068                  | 04 | 429,465                    | 38 | 169,781   | 17 | 2         | 378,247    | 1                       | —          | 2,977,797   | 92          | 20,797,706   | 15          | 12,356,586  | 30          | 4,733,987    | 19          | 21,452,221    | —  |
| d) Muita tuloja                                           | 11,722     | 88 | 8,756       | 78 | 12,166     | 19 | —          | —  | 460,379       | 83 | —          | —  | 500,882    | —  | —          | —  | 141,528                  | 44 | —                          | —  | 7,037     | 18 | 8         | 35         | 4                       | 84,996     | 58          | 1,442,974   | 70           | 896,920     | 99          | 1,420,753   | 64           | 2,391,745   | 11            |    |
| Summa                                                     | 21,261,710 | 14 | 49,726,111  | 89 | 32,967,699 | 01 | 31,025,769 | 38 | 39,040,096    | 35 | 43,731,234 | 37 | 12,278,855 | 29 | 13,276,335 | 67 | 11,382,089               | 25 | 11,539,711                 | 80 | 5,110,276 | 7  | 2         | 10,671,393 | 11                      | —          | 84,614,642  | 12          | 594,081,366  | 13          | 351,348,611 | 23          | 177,714,351  | 42          | 552,444,949   | 85 |
| <b>Menot.</b>                                             |            |    |             |    |            |    |            |    |               |    |            |    |            |    |            |    |                          |    |                            |    |           |    |           |            |                         |            |             |             |              |             |             |             |              |             |               |    |
| e) Selvitetyt vakuutukset <sup>1)</sup>                   | 1,447,816  | 48 | 1,536,499   | 26 | 2,017,774  | 68 | 1,660,012  | 18 | 1,870,526     | 51 | 1,973,383  | 44 | 577,468    | 33 | 530,237    | 25 | 459,555                  | 09 | 363,064                    | 88 | 332,682   | 12 | 10        | 939,300    | 14                      | 9          | 6,007,470   | 14          | 29,696,169   | 39          | 20,893,546  | 59          | 13,916,664   | 60          | 28,734,600    | 78 |
| f) Takaisinostot                                          | 67,940     | 80 | 150,054     | 74 | 90,890     | 35 | 136,288    | 18 | 146,252       | 01 | 138,529    | 51 | 61,459     | 77 | 75,699     | 90 | 45,668                   | 01 | 53,066                     | 96 | 53,951    | 4  | 10        | 65,197     | 13                      | 8          | 315,122     | 43          | 1,038,256    | 72          | 1,191,066   | 29          | 2,247,963    | 82          | 6,463,751     | 36 |
| g) Voitto-osuuksia vakuutetuille                          | —          | —  | —           | —  | 219,849    | 04 | 117,326    | 95 | 99,824        | 82 | —          | —  | 28,844     | 90 | 101,949    | 25 | 96,653                   | 10 | 66,995                     | 05 | —         | —  | —         | —          | —                       | —          | 1,014,666   | 36          | 12,601,227   | 55          | 6,307,070   | 79          | 387,327      | 50          | 2,785,919     | 15 |
| h) Asioimisprovisioineja                                  | 111,311    | 70 | 265,747     | 14 | 418,761    | 57 | 229,932    | 72 | 215,557       | 33 | 342,133    | 56 | 119,274    | 21 | 102,286    | 05 | 111,508                  | 23 | 326,551                    | 17 | 14,192    | 12 | 1         | 67,119     | 16                      | —          | Sub. i      | —           | 10,971,719   | 09          | 1,505,328   | 54          | 1,727,385    | 50          | 3,614,304     | 08 |
| i) Hoitokustannuksia ynnä lääkärinpalkkioita              | 211,727    | —  | 459,110     | 14 | 274,966    | 80 | 233,360    | 25 | 329,806       | 05 | 400,607    | 28 | 201,351    | 22 | 119,428    | 63 | 198,528                  | 44 | 211,894                    | 80 | 16,884    | 10 | —         | 147,237    | 1                       | —          | 1,294,126   | 08          | 4,426,979    | 10          | 1,684,328   | 15          | 1,559,175    | 97          | 5,819,779     | 44 |
| k) Suostuntaveroja ynnä muita veroja                      | 10,330     | 46 | Sub. i      | —  | Sub. i     | —  | 3,660      | 45 | 35,636        | 46 | 58,941     | 65 | 17,795     | 14 | 14,214     | 22 | 2,228                    | 64 | Sub. h                     | —  | 8,794     | 3  | —         | 5,337      | 8                       | 8          | 28,625      | 07          | 238,968      | 70          | 56,058      | 74          | 64,089       | 53          | 1,172,390     | 83 |
| l) Tulevaksi vuodeksi:                                    |            |    |             |    |            |    |            |    |               |    |            |    |            |    |            |    |                          |    |                            |    |           |    |           |            |                         |            |             |             |              |             |             |             |              |             |               |    |
| 1. Vakuutusrahasto ja vak. maksusiirto <sup>1)</sup>      | 19,020,342 | 27 | 45,450,421  | 72 | 30,005,612 | 04 | 27,257,085 | —  | 33,693,043    | —  | 40,062,641 | 34 | 10,397,630 | —  | 12,118,440 | 08 | 9,212,053                | —  | 9,774,073                  | 92 | 4,683,771 | 4  | 5         | 9,326,891  | 11                      | 2          | 70,145,096  | 86          | 415,716,162  | 08          | 289,104,740 | 92          | 151,455,998  | 73          | 404,072,449   | —  |
| 2. Selvittämättömien vahinkojen vararahasto <sup>1)</sup> | —          | —  | —           | —  | —          | —  | 205,047    | 39 | —             | —  | —          | —  | 22,209     | —  | 34,246     | 12 | 29,300                   | —  | 53,203                     | 75 | Sub. l 1. | —  | —         | Sub. l 1.  | —                       | —          | —           | —           | 1,068,751    | 37          | 1,119,369   | 61          | 1,905,192    | 95          | 3,379,706     | 72 |
| 3. Vakuutettujen voittorahasto                            | —          | —  | —           | —  | —          | —  | 887,686    | 44 | 216,345       | 98 | —          | —  | 297,329    | 35 | 141,530    | 43 | Sub. l 1.                | —  | 72,858                     | 11 | Sub. l 1. | —  | —         | Sub. l 1.  | —                       | —          | 2,191,427   | 49          | 85,175,566   | 35          | 16,147,179  | 64          | 604,362      | 21          | 68,559,529    | 70 |
| 4. Erityisrahastoja                                       | —          | —  | —           | —  | 22,533     | 94 | 267,891    | 25 | 1,709,794     | —  | —          | —  | 314,582    | 74 | —          | —  | 1,026,236                | 45 | 357,501                    | 69 | Sub. l 1. | —  | —         | 70,000     | —                       | 2,293,875  | 73          | 8,592,546   | 78           | 6,160,544   | 71          | 3,000,000   | —            | 19,852,964  | 16            |    |
| m) Muita menoja ja poistoja                               | 37,594     | 82 | 78,722      | 87 | 46,866     | 30 | 2,703      | 37 | 161,852       | 46 | 12,000     | —  | —          | —  | —          | —  | 99,821                   | 54 | —                          | —  | —         | —  | —         | 50,309     | 5                       | 9          | 34,497      | 21          | 604,632      | 50          | 253,139     | 86          | 163,767      | 68          | 7,989,554     | 63 |
| Summa                                                     | 20,907,063 | 53 | 47,940,555  | 87 | 32,977,254 | 72 | 31,000,094 | 18 | 38,478,638    | 62 | 42,988,236 | 78 | 12,037,944 | 66 | 13,238,031 | 88 | 11,281,552               | 50 | 11,279,210                 | 33 | 5,110,276 | 7  | 2         | 10,671,393 | 11                      | —          | 83,324,907  | 37          | 570,130,979  | 63          | 344,422,373 | 84          | 177,031,928  | 49          | 552,444,949   | 85 |
| (+) Voitto (—) Tappio                                     | + 354,646  | 61 | + 1,785,556 | 02 | — 9,555    | 71 | + 25,675   | 20 | + 561,457     | 73 | + 742,997  | 59 | + 240,910  | 63 | + 38,303   | 79 | + 100,536                | 75 | + 260,501                  | 47 | 7)        | —  | —         | 7)         | —                       | —          | + 1,289,734 | 75          | + 23,950,386 | 50          | + 6,926,237 | 41          | + 682,422    | 93          | Sub. l 3 ja 4 | —  |

1) Jälleenvakuutukset poisluettuina.

2) Sitä paitsi on pääomavakuutusrahastosta käytetty 12,800 kr.

3) Käyttämättä oleva osa edellisen vuoden voitosta.

4) Jälleenvakuutusyhtiöiden takuurahasto.

5) Osakkaille jaettu pohjarahaston korko.

6) Tästä on 591,500 kr kannatusosakeyhtiön osakepääomaa sekä takuu- ja vararahastoja.

7) Voitto lasketaan ainoastaan joka viides vuosi; sillä välin siirretään kaikki säästöt yhteen rahastoon, joka sisältää vakuutusrahaston, voittorahaston y. m.

Taulu 8. Bilanssit joulukuun 31. p:nä 1906.

Bilan le 31 déc. 1906.

|                                                                           | Kaleva.               |    | Suomi.                |    | Skandia.                |    | Svea.                   |           | Nordstjernan. |           | Thule.                |         | Victoria.  |         | Skåne.                  |            | Allm. lif. bo-<br>laget. |         | Svenska lif.           |    | Northern. |       | Gresham. |           | D. L. V. G.,<br>Lübeck. |            | Victoria.  |                          | Germania.   |             | F'urbaine.  |            | Mutual Life. |             |             |    |
|---------------------------------------------------------------------------|-----------------------|----|-----------------------|----|-------------------------|----|-------------------------|-----------|---------------|-----------|-----------------------|---------|------------|---------|-------------------------|------------|--------------------------|---------|------------------------|----|-----------|-------|----------|-----------|-------------------------|------------|------------|--------------------------|-------------|-------------|-------------|------------|--------------|-------------|-------------|----|
|                                                                           | Smk.                  | p. | Smk.                  | p. | Kr.                     | ö. | Kr.                     | ö.        | Kr.           | ö.        | Kr.                   | ö.      | Kr.        | ö.      | Kr.                     | ö.         | Kr.                      | ö.      | Kr.                    | ö. | P-st.     | S. P. | P-st.    | S. P.     | R.mk.                   | P.         | R.mk.      | P.                       | R.mk.       | P.          | Frcs.       | c.         | Dl.          | c.          |             |    |
| <b>Aktiva.</b>                                                            |                       |    |                       |    |                         |    |                         |           |               |           |                       |         |            |         |                         |            |                          |         |                        |    |           |       |          |           |                         |            |            |                          |             |             |             |            |              |             |             |    |
| a) Osak-omist. sitoumuksia . . . . .                                      | 1,600,000             | —  | —                     | —  | 10,000,000              | —  | —                       | 7,000,000 | —             | 3,000,000 | —                     | 800,000 | —          | 927,695 | 44                      | 10,800,000 | —                        | 482,500 | —                      | —  | —         | —     | —        | —         | 1,377,000               | —          | 4,800,000  | —                        | 7,200,000   | —           | 6,874,400   | —          | —            | —           |             |    |
| b) Kiinteistöjä . . . . .                                                 | 1,490,000             | —  | 2,339,000             | —  | 2,440,000               | —  | 1,344,000               | —         | 2,625,192     | 43        | 2,205,000             | —       | 1,822,493  | 38      | 1,153,293               | 33         | 450,000                  | —       | 1,325,000              | —  | 128,019   | 11    | 861,825  | 7         | 2,521,251               | 73         | 9,447,665  | 44                       | 8,661,000   | —           | 48,720,929  | 47         | 30,419,761   | 50          |             |    |
| c) Myönnettyjä lainoja: kiinnitystä vastaan . . . . .                     | 10,824,400            | —  | 18,665,600            | —  | 24,551,174              | 18 | 19,924,884              | 45        | 16,221,123    | 26        | 17,233,495            | 43      | 5,937,625  | —       | 8,992,232               | 19         | 6,113,600                | —       | 4,825,760              | —  | 211,315   | 18    | 4        | 1,063,833 | 8                       | 65,305,485 | —          | 521,163,310              | 41          | 279,054,045 | 48          | 4,495,908  | 46           | 121,774,887 | 70          |    |
| d) » » : kunnille . . . . .                                               | —                     | —  | 4,001,100             | —  | —                       | —  | 3,139,148               | 28        | —             | —         | 4,927,790             | 35      | —          | —       | —                       | —          | 348,790                  | 44      | —                      | —  | —         | —     | —        | —         | —                       | —          | —          | —                        | —           | —           | —           | —          | —            | —           |             |    |
| e) » » : muuta vakuutta vastaan . . . . .                                 | 2,101,750             | —  | 229,000               | —  | 582,422                 | 15 | —                       | —         | 7,300         | —         | —                     | —       | —          | —       | —                       | 86,500     | —                        | —       | —                      | —  | —         | —     | —        | —         | —                       | —          | —          | —                        | —           | —           | —           | —          | —            | —           |             |    |
| f) Vakuutuskirj. ja vak-mak. lainoja . . . . .                            | 4,468,615             | —  | 21,560,420            | 50 | 4,784,724               | 34 | 3,543,885               | 35        | 6,298,128     | 50        | 7,006,904             | 50      | 1,896,855  | —       | 2,191,080               | 26         | 1,457,185                | 62      | 1,615,270              | 60 | 205,425   | 12    | —        | 804,707   | 1                       | 5,866,860  | 91         | 34,979,096               | 67          | 24,420,846  | 39          | 12,146,898 | 84           | 35,813,092  | 93          |    |
| g) Obligatsioneja (ja osakkeita) . . . . .                                | 1,785,855             | —  | 2,793,090             | —  | 14,625,595              | 51 | 9,550,134               | 58        | 12,939,849    | 27        | 11,793,781            | 16      | 2,147,303  | 70      | 3,067,027               | 95         | 1,743,352                | 15      | 2,615,800              | —  | 3,036,674 | 13    | 11       | 5,975,377 | 4                       | 333,450    | —          | 14,574,378               | 70          | 1,892,037   | 40          | 62,582,124 | 19           | 282,311,646 | 13          |    |
| h) Pankeissa ja kassassa . . . . .                                        | 196,933               | 36 | 444,912               | 96 | 1,537,261               | 93 | 1,130,948               | 03        | 1,120,578     | 91        | 1,444,799             | 69      | 495,140    | 64      | 746,264                 | 08         | 179,239                  | 96      | 465,831                | 67 | —         | —     | —        | 207,811   | 16                      | 161,027    | 26         | 695,475                  | 43          | 55,787      | 27          | 618,917    | 96           | 6,625,603   | 25          |    |
| i) Saatavia asiamiehiltä . . . . .                                        | 23,090                | 29 | 277,173               | 90 | 79,824                  | 96 | 913,199                 | 06        | 10,172        | 69        | 47,774                | 49      | 6,245      | 71      | 64,880                  | 83         | 35,767                   | 96      | 35,364                 | 34 | 158,706   | 14    | —        | 22,529    | 4                       | 758,899    | 24         | 7,510,328                | 47          | 3,875,876   | 62          | 3,540,508  | 49           | —           | —           |    |
| k) Laskussa jälleenvakuuttajilla . . . . .                                | 104,910               | 09 | Sub. i.               | —  | 394,230                 | 03 | 741,516                 | —         | —             | —         | 25,435                | 36      | 87,480     | 78      | 342,124                 | 40         | 138,783                  | 86      | 350,795                | 47 | —         | —     | —        | —         | —                       | 126,526    | 07         | 347,129                  | 49          | —           | —           | 266,656    | 15           | —           | —           |    |
| l) Maksamatta olevia, sekä karttuneita että eräytyneitä korkoja . . . . . | 429,018               | 66 | 754,144               | 17 | 154,731                 | 11 | 384,165                 | 63        | 116,053       | 81        | 81,172                | 90      | 80,445     | 44      | 93,787                  | 75         | 40,674                   | 71      | 63,673                 | 78 | 48,859    | 19    | 7        | 107,777   | 2                       | 612,292    | 59         | 4,645,924                | 01          | 2,462,538   | 21          | 1,824,127  | 31           | 3,256,233   | 42          |    |
| m) Maksettavia, tilittämättömiä vak-maksuja . . . . .                     | 239,098               | 30 | 841,746               | 41 | 65,563                  | 56 | 183,330                 | 45        | —             | —         | —                     | —       | 85,248     | 34      | 202,335                 | 84         | 13,409                   | 70      | 77,732                 | 37 | 10,490    | 16    | —        | 84,512    | 5                       | 1,836,565  | 25         | 7,420,237                | —           | 6,509,767   | 39          | —          | —            | 4,875,206   | 57          |    |
| n) Kalustoa . . . . .                                                     | 16,500                | —  | 1                     | —  | 100                     | —  | 10,000                  | —         | 12,000        | —         | 5,000                 | —       | 10         | —       | 20,000                  | —          | 5,000                    | —       | 23,199                 | 50 | —         | —     | —        | 6,451     | 2                       | —          | —          | —                        | —           | —           | —           | 13,198     | 90           | —           | —           |    |
| o) Muita varoja . . . . .                                                 | 3,804                 | 07 | —                     | —  | 555,000                 | —  | 71,739                  | 94        | 50,000        | —         | 72,871                | 91      | —          | —       | 348,021                 | 03         | —                        | —       | —                      | —  | —         | —     | —        | —         | —                       | —          | —          | —                        | —           | —           | —           | —          | —            | —           |             |    |
| p) Voitto- ja tappiotili . . . . .                                        | —                     | —  | —                     | —  | —                       | —  | 2,569,519               | 98        | —             | —         | —                     | —       | —          | —       | —                       | —          | —                        | —       | —                      | —  | —         | —     | —        | —         | —                       | —          | —          | —                        | —           | —           | —           | —          | —            | —           |             |    |
| Summa                                                                     | 23,283,974            | 77 | 51,906,188            | 94 | 59,770,627              | 77 | 50,506,472              | 55        | 42,400,398    | 87        | 45,644,025            | 79      | 13,486,543 | 43      | 28,021,047              | 66         | 11,094,804               | 40      | 11,398,427             | 73 | 4,721,423 | 11    | 4        | 9,557,497 | 3                       | 7          | 79,127,445 | 98                       | 606,345,506 | 83          | 336,218,596 | 87         | 173,645,942  | 49          | 495,864,649 | 58 |
| <b>Passiva.</b>                                                           |                       |    |                       |    |                         |    |                         |           |               |           |                       |         |            |         |                         |            |                          |         |                        |    |           |       |          |           |                         |            |            |                          |             |             |             |            |              |             |             |    |
| q) Osakepääoma ja takuurahasto . . . . .                                  | 2,000,000             | —  | 300,000               | —  | 15,000,000              | —  | 10,000,000              | —         | 2,000,000     | —         | 1,000,000             | —       | 1,500,000  | —       | 12,000,000              | —          | 579,000                  | —       | 100,000                | —  | —         | —     | —        | 22,378    | —                       | 1,530,000  | —          | 6,000,000                | —           | 9,000,000   | —           | 12,000,000 | —            | —           | —           |    |
| r) Pääomavararahasto . . . . .                                            | 2)                    | —  | 2,850,000             | —  | 1,500,000               | —  | 1,000,000               | —         | 3,000,000     | —         | 1,720,000             | —       | 500,000    | —       | 1,200,000               | —          | 12,500                   | —       | —                      | —  | —         | —     | —        | 70,000    | —                       | 153,000    | —          | 1,200,000                | —           | 900,000     | —           | 1,000,000  | —            | —           | —           |    |
| s) Vakuutusrahasto ja vak.maks.-siirtoa <sup>1)</sup> . . . . .           | 19,020,342            | 27 | 45,450,421            | 72 | 30,085,612              | 04 | 27,257,085              | —         | 33,693,043    | —         | 39,921,693            | —       | 10,712,212 | 74      | 12,118,440              | 03         | 9,212,053                | —       | 9,774,073              | 92 | —         | —     | —        | 9,326,891 | 11                      | 2          | 70,145,096 | 86                       | 415,716,162 | 08          | 289,104,740 | 92         | 151,455,998  | 73          | 405,788,612 | 21 |
| t) Selvittämätt. vakuutusten rahasto . . . . .                            | 122,495               | 04 | 204,845               | 97 | 126,744                 | 05 | 205,047                 | 39        | 140,135       | 31        | 84,460                | 90      | 22,209     | —       | 31,222                  | 39         | 29,300                   | —       | 78,203                 | 75 | 37,652    | 6     | 11       | 125,778   | 6                       | 6          | 228,945    | 01                       | 1,068,751   | 37          | 1,119,369   | 61         | 1,905,192    | 95          | 3,379,706   | 72 |
| u) Erityisiä rahastoja . . . . .                                          | 10,000                | —  | —                     | —  | <sup>5)</sup> 8,054,572 | 91 | <sup>5)</sup> 4,523,685 | 98        | 2,290,294     | —         | 1,646,326             | 07      | —          | —       | <sup>5)</sup> 1,217,812 | 49         | 407,696                  | 45      | 357,501                | 69 | —         | —     | —        | —         | —                       | 2,542,050  | 55         | <sup>9)</sup> 57,112,166 | 31          | 3,386,713   | 20          | 2,012,531  | 12           | —           | —           |    |
| v) Virkamieskunnan eläkerahasto . . . . .                                 | —                     | —  | —                     | —  | Sub. u.                 | —  | 152,503                 | 07        | 422,474       | 25        | 219,440               | 53      | 28,801     | 62      | 184,230                 | 02         | 27,040                   | —       | 14,000                 | —  | —         | —     | —        | —         | —                       | —          | 230,414    | 62                       | 2,212,174   | 51          | 1,979,593   | 42         | 428,166      | 37          | —           | —  |
| x) Laskussa asiamiehillä, jälleenvakuuttajilla y. m. . . . .              | Sub. z.               | —  | 37,141                | 51 | 146,827                 | 29 | 1,611,596               | 27        | 195           | 75        | 76,567                | 07      | —          | —       | 325,324                 | 04         | 517,458                  | 65      | 743,960                | 37 | —         | —     | —        | —         | —                       | 110,796    | 64         | 7,249,601                | 16          | 3,951,361   | 35          | 257,550    | 16           | —           | —           |    |
| y) Vakuutettujen voittorahasto . . . . .                                  | 1,675,095             | 14 | <sup>4)</sup> 662,481 | 20 | 518,793                 | 54 | 887,686                 | 44        | 216,345       | 98        | 151,841               | 38      | 288,135    | 69      | 141,530                 | 43         | Sub. u.                  | —       | 72,858                 | 11 | —         | —     | —        | —         | —                       | —          | 2,191,427  | 49                       | 85,175,566  | 35          | 16,147,179  | 64         | 979,158      | 59          | 68,559,529  | 70 |
| z) Muita velkoja . . . . .                                                | <sup>3)</sup> 101,395 | 71 | 615,742               | 52 | <sup>6)</sup> 3,767,455 | 72 | 4,868,868               | 40        | 76,452        | 85        | 80,699                | 25      | 194,273    | 75      | <sup>8)</sup> 596,866   | 51         | 209,219                  | 53      | 3,328                  | 42 | —         | —     | —        | 12,449    | 5                       | 11         | 705,980    | 06                       | 4,424,502   | 78          | 3,703,401   | 32         | 2,924,921    | 64          | 18,136,800  | 95 |
| ä) Voitto- ja tappiotili . . . . .                                        | 354,646               | 61 | 1,785,556             | 02 | 570,622                 | 22 | —                       | —         | 561,457       | 73        | <sup>7)</sup> 742,997 | 59      | 240,910    | 63      | 205,621                 | 75         | 100,536                  | 75      | <sup>10)</sup> 254,501 | 47 | 4,683,771 | 4     | 5        | —         | —                       | —          | 1,289,734  | 75                       | 26,186,482  | 27          | 6,926,237   | 41         | 682,422      | 93          | —           | —  |
| Summa                                                                     | 23,283,974            | 77 | 51,906,188            | 94 | 59,770,627              | 77 | 50,506,472              | 55        | 42,400,398    | 87        | 45,644,025            | 79      | 13,486,543 | 43      | 28,021,047              | 66         | 11,094,804               | 40      | 11,398,427             | 73 | 4,721,423 | 11    | 4        | 9,557,497 | 3                       | 7          | 79,127,445 | 98                       | 606,345,506 | 83          | 336,218,596 | 87         | 173,645,942  | 49          | 495,864,649 | 58 |

<sup>1)</sup> Jälleenvakuutukset poisluettuina.

<sup>2)</sup> Sisältyy y:hyn, joka on sekä vara- että voittorahasto; vuoden koko voitto siirretään ensin tähän rahastoon.

<sup>3)</sup> Siitä lainoja omia rakennuksia varten Smk 15,000: —.

<sup>4)</sup> Siitä nostamattomia voittoosuuksia vuosilta 1904—1905 Smk 45,108: 44.

<sup>5)</sup> Myöskin palovakuutusliikkeen rahastot.

<sup>6)</sup> Sisältää myöskin jälleenvakuuttajien talletuksia.

<sup>7)</sup> Sitä paitsi osakkaille edeltäkäsien maksettu pohjarahaston korko, 12,000 kr.

<sup>8)</sup> Tästä on 253,160: 59 kr yhtiön omistamaan taloon kuuluva velka.

<sup>9)</sup> Sisältää myöskin tapaturma- ja kuljetusvakuutusliikkeen rahastot.

<sup>10)</sup> Korko Kr. 6,000 kannatusosakeyhtiön osakkaille on jo tästä vähennetty.

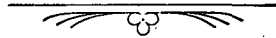
II.

**TAPATURMAYAKUUTUS.**



II.

**ASSURANCE CONTRE LES ACCIDENTS.**







# Taulu 9. Tapaturmavakuutus

Työväenvakuutuslain mukaan jouluk. 5. p:ltä 1895.

*Finlande: Assurance*

*Assurance des ouvriers selon la loi donnée le 5*

| 1<br><br>Laitoksia.<br><i>Compagnies.</i>     | 2-10<br>Vuonna 1906 suoritetuista korvauksista.<br><i>Indemnités payées en 1906.</i> |        |                  |                                                        |        |                  |                                                                                                                  |        |                  |                                                                                    |         |                  |                         |                  |
|-----------------------------------------------|--------------------------------------------------------------------------------------|--------|------------------|--------------------------------------------------------|--------|------------------|------------------------------------------------------------------------------------------------------------------|--------|------------------|------------------------------------------------------------------------------------|---------|------------------|-------------------------|------------------|
|                                               | Ohimeneviä vahinkoja.<br><i>Indemnités passagères.</i>                               |        |                  |                                                        |        |                  | Vahingonkorvauksia kerta kaikkiaan.<br>(Lain 9. § 2. mom.)<br><i>Indemnités passagères une fois pour toutes.</i> |        |                  | Invaliditeetti- ja kuolemantapauskorjoja <sup>1)</sup> .<br><i>Rentes viagères</i> |         |                  | Summa.<br><i>Total.</i> |                  |
|                                               | Vähemmän kuin 120 päivää.<br><i>Moins que 120 jours.</i>                             |        |                  | Enemmän kuin 120 päivää.<br><i>Plus que 120 jours.</i> |        |                  |                                                                                                                  |        |                  |                                                                                    |         |                  |                         |                  |
|                                               | Luku.<br><i>Nombre.</i>                                                              | Smf.   | 7 <sup>1/2</sup> | Luku.<br><i>Nombre.</i>                                | Smf.   | 7 <sup>1/2</sup> | Luku.<br><i>Nombre.</i>                                                                                          | Smf.   | 7 <sup>1/2</sup> | Luku.<br><i>Nombre.</i>                                                            | Smf.    | 7 <sup>1/2</sup> | Smf.                    | 7 <sup>1/2</sup> |
| <b>Suomalaisia — Finlandaises.</b>            |                                                                                      |        |                  |                                                        |        |                  |                                                                                                                  |        |                  |                                                                                    |         |                  |                         |                  |
| <i>a) Keskinäisiä. — Mutuelles.</i>           |                                                                                      |        |                  |                                                        |        |                  |                                                                                                                  |        |                  |                                                                                    |         |                  |                         |                  |
| Rautatehtaiden . . . . .                      | —                                                                                    | —      | —                | 4                                                      | 259    | 20               | 5                                                                                                                | 736    | —                | 119                                                                                | 9,063   | 83               | 10,059                  | 03               |
| Sahanomistajain . . . . .                     | —                                                                                    | —      | —                | 1                                                      | 37     | 80               | 47                                                                                                               | 5,700  | —                | 485                                                                                | 52,945  | 61               | 58,683                  | 41               |
| Paperiteollisuuden . . . . .                  | —                                                                                    | —      | —                | 2                                                      | 60     | 15               | 8                                                                                                                | 1,282  | —                | 206                                                                                | 20,956  | 47               | 22,298                  | 62               |
| Konepajojen . . . . .                         | 1                                                                                    | 137    | 80               | 2                                                      | 172    | 80               | 4                                                                                                                | 549    | 20               | 104                                                                                | 9,212   | 58               | 10,072                  | 38               |
| Lasitehtaiden . . . . .                       | —                                                                                    | —      | —                | —                                                      | —      | —                | —                                                                                                                | —      | —                | 12                                                                                 | 2,125   | 38               | 2,125                   | 38               |
| Turun työv. tapaturmavak. yht.                | 588                                                                                  | 24,115 | 43               | 16                                                     | 879    | 69               | 77                                                                                                               | 8,361  | 94               | 211                                                                                | 16,173  | 91               | 49,530                  | 97               |
| Yhteensä teollis. yht.                        | 589                                                                                  | 24,253 | 23               | 25                                                     | 1,409  | 64               | 141                                                                                                              | 16,629 | 14               | 1,137                                                                              | 110,477 | 78               | 152,769                 | 79               |
| Merimiesten tapaturmavak.lait.                | —                                                                                    | —      | —                | —                                                      | —      | —                | 5                                                                                                                | 725    | —                | 42                                                                                 | 4,925   | —                | 5,650                   | —                |
| Summa — Total                                 | 589                                                                                  | 24,253 | 23               | 25                                                     | 1,409  | 64               | 146                                                                                                              | 17,354 | 14               | 1,179                                                                              | 115,402 | 78               | 158,419                 | 79               |
| <i>b) Osakeyhtiöitä. — Comp. par actions.</i> |                                                                                      |        |                  |                                                        |        |                  |                                                                                                                  |        |                  |                                                                                    |         |                  |                         |                  |
| Patria . . . . .                              | 409                                                                                  | 17,004 | 63               | 33                                                     | 2,761  | 93               | 25                                                                                                               | 4,161  | 92               | 328                                                                                | 36,832  | 98               | 60,761                  | 46               |
| Kullervo . . . . .                            | 535                                                                                  | 31,173 | 83               | 123                                                    | 14,429 | 03               | 98                                                                                                               | 12,733 | 12               | 475                                                                                | 42,713  | 23               | 101,049                 | 21               |
| Summa — Total                                 | 1,044                                                                                | 48,178 | 46               | 156                                                    | 17,190 | 96               | 123                                                                                                              | 16,895 | 04               | 803                                                                                | 79,546  | 21               | 161,810                 | 67               |
| <b>Venäläisiä. — Russes.</b>                  |                                                                                      |        |                  |                                                        |        |                  |                                                                                                                  |        |                  |                                                                                    |         |                  |                         |                  |
| Ensimmäinen venäläinen v. 1827 <sup>2)</sup>  | —                                                                                    | —      | —                | —                                                      | —      | —                | —                                                                                                                | —      | —                | —                                                                                  | —       | —                | —                       | —                |
| Pomoschtsch . . . . .                         | 47                                                                                   | 3,101  | 40               | —                                                      | —      | —                | 6                                                                                                                | 3,450  | —                | 54                                                                                 | 6,372   | 38               | 12,923                  | 78               |
| Rossija . . . . .                             | —                                                                                    | —      | —                | —                                                      | —      | —                | —                                                                                                                | —      | —                | —                                                                                  | —       | —                | —                       | —                |
| Summa — Total                                 | 47                                                                                   | 3,101  | 40               | —                                                      | —      | —                | 6                                                                                                                | 3,450  | —                | 54                                                                                 | 6,372   | 38               | 12,923                  | 78               |
| <b>Sveitsiläinen. — Suisse.</b>               |                                                                                      |        |                  |                                                        |        |                  |                                                                                                                  |        |                  |                                                                                    |         |                  |                         |                  |
| Unf. V. G. in Winterthur . . <sup>3)</sup>    | 10                                                                                   | 1,998  | 95               | —                                                      | —      | —                | 2                                                                                                                | 515    | 60               | 18                                                                                 | 2,008   | 25               | 4,522                   | 80               |
| Summa — Total                                 | 1,690                                                                                | 77,532 | 04               | 181                                                    | 18,600 | 60               | 277                                                                                                              | 38,214 | 78               | 2,054                                                                              | 203,329 | 62               | 337,677                 | 04               |

<sup>1)</sup> Tähän lukuun on myöskin luettu ne korvaukset, joita on annettu ennenkuin invaliditeettiaste on sen elinkorot. — <sup>2)</sup> Tämä rahasumma on talletettu Kalevassa, joka on ottanut suorittaakseen eläkkeet. — <sup>3)</sup> Tämä vakutusmaksuja vuodelta 1907. — <sup>4)</sup> Luku ei ole täysin varma.

# Suomessa vuonna 1906.

## B. Vahingonkorvauksia; elinkorkokanta.

contre les accidents.

déc. 1895. B. Indemnités; réserve des rentes.

| 11                                                                                                                 |         |      |                    |        |      |                                                                                    |        |      |                  |      | 12        |      | 13      |      | 14                                                                                                                   |      | 15   |      | 16                                                  |      | 17   |      | 18                                                                                       |  | 19 |  | 20 |  |
|--------------------------------------------------------------------------------------------------------------------|---------|------|--------------------|--------|------|------------------------------------------------------------------------------------|--------|------|------------------|------|-----------|------|---------|------|----------------------------------------------------------------------------------------------------------------------|------|------|------|-----------------------------------------------------|------|------|------|------------------------------------------------------------------------------------------|--|----|--|----|--|
| Invaliditeetti- ja kuolemantapauskorkojen määrä jouluk. 31 p:nä 1906.<br>État des rentes viagères le 31 déc. 1906. |         |      |                    |        |      |                                                                                    |        |      |                  |      |           |      |         |      | Vakutusrahasto vahin-<br>gonkorvauksia varten<br>17. sarakekeessä.<br>Réserve mathém. pour les<br>rentes en col. 17. |      |      |      | Vakutusrahasto.<br>Réserve des risques<br>en cours. |      |      |      | Varain korvaamista<br>olevia vahinkoja varten.<br>Réserve des indemnités<br>non réglées. |  |    |  |    |  |
| Ainaiseksi työky-<br>vyttömiä.<br>Invalides.                                                                       |         |      | Leskiä.<br>Veuves. |        |      | 15 vuotia nuorem-<br>pia lapsia.<br>Enfants au des-<br>sous de l'âge de<br>15 ans. |        |      | Summa.<br>Total. |      |           |      |         |      |                                                                                                                      |      |      |      |                                                     |      |      |      |                                                                                          |  |    |  |    |  |
| Nomb.<br>Luku.                                                                                                     | Smf.    | ptä. | Nomb.<br>Luku.     | Smf.   | ptä. | Nomb.<br>Luku.                                                                     | Smf.   | ptä. | Smf.             | ptä. | Smf.      | ptä. | Smf.    | ptä. | Smf.                                                                                                                 | ptä. | Smf. | ptä. | Smf.                                                | ptä. | Smf. | ptä. |                                                                                          |  |    |  |    |  |
| 93                                                                                                                 | 6,781   | 58   | 8                  | 1,046  | —    | 12                                                                                 | 962    | —    | 8,789            | 58   | 124,743   | 73   | —       | —    | 23,442                                                                                                               | 52   |      |      |                                                     |      |      |      |                                                                                          |  |    |  |    |  |
| 385                                                                                                                | 39,736  | 35   | 31                 | 4,316  | —    | 69                                                                                 | 4,136  | 12   | 48,188           | 47   | 744,125   | 42   | —       | —    | 79,332                                                                                                               | 25   |      |      |                                                     |      |      |      |                                                                                          |  |    |  |    |  |
| 124                                                                                                                | 12,767  | 12   | 26                 | 3,681  | 60   | 56                                                                                 | 2,727  | 80   | 19,176           | 52   | 280,073   | 28   | —       | —    | 31,227                                                                                                               | 60   |      |      |                                                     |      |      |      |                                                                                          |  |    |  |    |  |
| 93                                                                                                                 | 8,145   | 24   | 1                  | 144    | —    | —                                                                                  | —      | —    | 8,289            | 24   | 139,319   | 03   | —       | —    | 35,865                                                                                                               | 15   |      |      |                                                     |      |      |      |                                                                                          |  |    |  |    |  |
| 11                                                                                                                 | 1,357   | 16   | —                  | —      | —    | —                                                                                  | —      | —    | 1,357            | 16   | 19,296    | 84   | —       | —    | 4,311                                                                                                                | 31   |      |      |                                                     |      |      |      |                                                                                          |  |    |  |    |  |
| 185                                                                                                                | 15,253  | 59   | 14                 | 1,875  | 10   | 10                                                                                 | 720    | —    | 17,848           | 69   | 278,895   | 46   | 57,808  | 50   | 68,000                                                                                                               | —    |      |      |                                                     |      |      |      |                                                                                          |  |    |  |    |  |
| 891                                                                                                                | 84,041  | 04   | 80                 | 11,062 | 70   | 147                                                                                | 8,545  | 92   | 103,649          | 66   | 1,586,453 | 76   | 57,808  | 50   | 242,173                                                                                                              | 83   |      |      |                                                     |      |      |      |                                                                                          |  |    |  |    |  |
| 22                                                                                                                 | 3,058   | 96   | 11                 | 1,584  | —    | 10                                                                                 | 720    | —    | 5,362            | 96   | 90,142    | 14   | —       | —    | 76,296                                                                                                               | 48   |      |      |                                                     |      |      |      |                                                                                          |  |    |  |    |  |
| 913                                                                                                                | 87,100  | —    | 91                 | 12,646 | 70   | 157                                                                                | 9,265  | 92   | 109,012          | 62   | 1,676,595 | 90   | 57,808  | 50   | 318,475                                                                                                              | 31   |      |      |                                                     |      |      |      |                                                                                          |  |    |  |    |  |
| 269                                                                                                                | 27,100  | 03   | 43                 | 5,724  | 92   | 67                                                                                 | 4,100  | 80   | 36,925           | 75   | 604,771   | 30   | 50,151  | 37   | 36,300                                                                                                               | —    |      |      |                                                     |      |      |      |                                                                                          |  |    |  |    |  |
| 405                                                                                                                | 33,369  | 73   | 46                 | 6,381  | 84   | 71                                                                                 | 5,222  | 22   | 44,973           | 79   | 630,176   | 54   | 106,208 | 32   | 77,912                                                                                                               | 96   |      |      |                                                     |      |      |      |                                                                                          |  |    |  |    |  |
| 674                                                                                                                | 60,469  | 76   | 89                 | 12,106 | 76   | 138                                                                                | 9,323  | 02   | 81,899           | 54   | 1,234,947 | 84   | 156,359 | 69   | 114,212                                                                                                              | 96   |      |      |                                                     |      |      |      |                                                                                          |  |    |  |    |  |
| —                                                                                                                  | —       | —    | —                  | —      | —    | —                                                                                  | —      | —    | —                | —    | —         | —    | —       | —    | —                                                                                                                    | —    |      |      |                                                     |      |      |      |                                                                                          |  |    |  |    |  |
| 46                                                                                                                 | 5,355   | 50   | 4                  | 576    | —    | 4                                                                                  | 432    | —    | 6,363            | 50   | 62,337    | 22   | 3,162   | 73   | 1,767                                                                                                                | 50   |      |      |                                                     |      |      |      |                                                                                          |  |    |  |    |  |
| 2                                                                                                                  | 619     | 24   | —                  | —      | —    | —                                                                                  | —      | —    | 619              | 24   | —         | —    | —       | —    | —                                                                                                                    | —    |      |      |                                                     |      |      |      |                                                                                          |  |    |  |    |  |
| 48                                                                                                                 | 5,974   | 74   | 4                  | 576    | —    | 4                                                                                  | 432    | —    | 6,982            | 74   | 62,337    | 22   | 3,162   | 73   | 1,767                                                                                                                | 50   |      |      |                                                     |      |      |      |                                                                                          |  |    |  |    |  |
| 18                                                                                                                 | 2,186   | 10   | 2                  | 288    | —    | —                                                                                  | —      | —    | 2,474            | 10   | 82,950    | 65   | 1,959   | 89   | 15,420                                                                                                               | —    |      |      |                                                     |      |      |      |                                                                                          |  |    |  |    |  |
| 1,653                                                                                                              | 155,730 | 60   | 186                | 25,617 | 46   | 299                                                                                | 19,020 | 94   | 200,369          | —    | 3,056,831 | 61   | 219,290 | 81   | 449,875                                                                                                              | 77   |      |      |                                                     |      |      |      |                                                                                          |  |    |  |    |  |

lopullisesti määrätty. — \*) Yhtiö ei ole harjoittanut työväen vakuutusta v. 1906. Yhtiö »Securitas» on ottanut rahasumma on talletettu yhtiössä »Securitas», joka on ottanut suorittaakseen eläkkeet. — \*) Etukäteen kannettuja

# Taulu 10. Tapaturmavakuutus Suomessa v. 1906. Vapaaehtoinen vakuutus.

Finlande: Assurance contre les accidents. Assurance libre.

| I<br>Laitoksia.<br>Compagnies.             | 2<br>Yksinävakuutuksia v. 1906.<br>Assurances individuelles en 1906. |                   | 3                              |                   | 4                         |                  | 5                                     |                  | 6                         |                         | 7                              |                         | 8                         |                   | 9<br>Yhteisvakuutuksia v. 1906.<br>Assurances collectives des<br>ouvriers en 1906. |      | 10<br>Vakuutusmaksujen<br>summa.<br>Total des primes. | 11<br>Korvauksien summa.<br>Total des paiements. | 12<br>Kuluja.<br>Frais. | 13<br>Vakuutusmaksu-<br>rahasto.<br>Réserve des primes. | 14<br>Elinkorkorahasto.<br>Réserve pour les<br>rentes. | 15<br>Vahinkorahasto.<br>Réserve des paye-<br>ments non réglés. | 16<br>Suurin vastuu yhdellä<br>vakuut. omalla vastuulla.<br>La plus grande assurance,<br>sans réassurance. |
|--------------------------------------------|----------------------------------------------------------------------|-------------------|--------------------------------|-------------------|---------------------------|------------------|---------------------------------------|------------------|---------------------------|-------------------------|--------------------------------|-------------------------|---------------------------|-------------------|------------------------------------------------------------------------------------|------|-------------------------------------------------------|--------------------------------------------------|-------------------------|---------------------------------------------------------|--------------------------------------------------------|-----------------------------------------------------------------|------------------------------------------------------------------------------------------------------------|
|                                            | Henkilöitä.<br>Personnes.                                            |                   | Vakuutus-<br>maksu.<br>Primes. |                   | Henkilöitä.<br>Personnes. |                  | Korvaukset<br>ja korot.<br>Paiements. |                  | Henkilöitä.<br>Personnes. |                         | Vakuutus-<br>maksu.<br>Primes. |                         | Henkilöitä.<br>Personnes. |                   | Korvaus-<br>ja korot.<br>Paiements.                                                |      |                                                       |                                                  |                         |                                                         |                                                        |                                                                 |                                                                                                            |
|                                            | Sing.                                                                | Yht.              | Sing.                          | Yht.              | Sing.                     | Yht.             | Sing.                                 | Yht.             | Sing.                     | Yht.                    | Sing.                          | Yht.                    | Sing.                     | Yht.              | Sing.                                                                              | Yht. |                                                       |                                                  |                         |                                                         |                                                        |                                                                 |                                                                                                            |
| <b>Suomalaisia. — Finlandaises.</b>        |                                                                      |                   |                                |                   |                           |                  |                                       |                  |                           |                         |                                |                         |                           |                   |                                                                                    |      |                                                       |                                                  |                         |                                                         |                                                        |                                                                 | S.m.k.                                                                                                     |
| Patria . . . . .                           | 3,289 <sup>1)</sup>                                                  | 109,108 99        | 296 <sup>1)</sup>              | 86,980 94         | 1,005                     | 7,143 45         | 11                                    | 1,424 65         | 116,252 44                | 88,355 59               | 29,139 86                      | 33,938 08               | 14,000                    | 18,867            | 15,000                                                                             |      |                                                       |                                                  |                         |                                                         |                                                        |                                                                 | 15,000                                                                                                     |
| Kullervo . . . . .                         | 5,658 <sup>2)</sup>                                                  | 147,040 58        | 394 <sup>2)</sup>              | 168,918 61        | 1,269                     | 8,412 49         | 52                                    | 5,909 63         | 155,453 02                | 174,898 24              | 43,852 96                      | 82,294 77 <sup>4)</sup> | —                         | 79,040 16         | 15,000                                                                             |      |                                                       |                                                  |                         |                                                         |                                                        |                                                                 | 15,000                                                                                                     |
| Turun työv. tap. vak. . . . .              | 1,305 <sup>3)</sup>                                                  | 50,725 77         | 360 <sup>3)</sup>              | 13,060 77         | 298                       | 3,904 90         | 13                                    | 3,479            | 54,630 67 <sup>4)</sup>   | 16,539 77               | 10,006 81                      | 9,800                   | —                         | 1,354 21          | 5,000                                                                              |      |                                                       |                                                  |                         |                                                         |                                                        |                                                                 | 5,000                                                                                                      |
| <b>Summa — Total</b>                       | <b>10,247</b>                                                        | <b>306,875 29</b> | <b>1,050</b>                   | <b>268,910 32</b> | <b>2,572</b>              | <b>19,460 84</b> | <b>76</b>                             | <b>10,813 28</b> | <b>326,336 13</b>         | <b>279,723 60</b>       | <b>82,999 63</b>               | <b>126,032 85</b>       | <b>14,000</b>             | <b>99,261 37</b>  |                                                                                    |      |                                                       |                                                  |                         |                                                         |                                                        |                                                                 |                                                                                                            |
| <b>Ruotsalainen. — Suédoise.</b>           |                                                                      |                   |                                |                   |                           |                  |                                       |                  |                           |                         |                                |                         |                           |                   |                                                                                    |      |                                                       |                                                  |                         |                                                         |                                                        |                                                                 | Kr.                                                                                                        |
| Skandinaviens . . . . .                    | 115                                                                  | 5,498 10          | 11                             | 2,245 25          | 1                         | 5 50             | —                                     | —                | 5,503 60                  | 2,245 25                | 1,283 46 <sup>5)</sup>         | —                       | —                         | —                 | 30,000                                                                             |      |                                                       |                                                  |                         |                                                         |                                                        |                                                                 | 30,000                                                                                                     |
| <b>Englantilainen. — Anglaise.</b>         |                                                                      |                   |                                |                   |                           |                  |                                       |                  |                           |                         |                                |                         |                           |                   |                                                                                    |      |                                                       |                                                  |                         |                                                         |                                                        |                                                                 | P.st.                                                                                                      |
| Commercial Union . . . . .                 | 22                                                                   | 1,526 76          | 3                              | 348 50            | —                         | —                | —                                     | —                | 1,526 76                  | 348 50                  | 558 08 <sup>5)</sup>           | —                       | —                         | —                 | 2,000                                                                              |      |                                                       |                                                  |                         |                                                         |                                                        |                                                                 | 2,000                                                                                                      |
| <b>Saksalainen. — Allemande.</b>           |                                                                      |                   |                                |                   |                           |                  |                                       |                  |                           |                         |                                |                         |                           |                   |                                                                                    |      |                                                       |                                                  |                         |                                                         |                                                        |                                                                 | R.m.k.                                                                                                     |
| Victoria . . . . .                         | 31                                                                   | 4,689 61          | 2                              | 1,854 80          | —                         | —                | —                                     | —                | 4,689 61                  | 1,854 80                | 984 82                         | 25,962 18 <sup>5)</sup> | —                         | —                 | 30,000                                                                             |      |                                                       |                                                  |                         |                                                         |                                                        |                                                                 | 30,000                                                                                                     |
| <b>Itävaltalainen. — Autrichienne.</b>     |                                                                      |                   |                                |                   |                           |                  |                                       |                  |                           |                         |                                |                         |                           |                   |                                                                                    |      |                                                       |                                                  |                         |                                                         |                                                        |                                                                 | Frcs.                                                                                                      |
| Internationale Unf. V. G. A. <sup>6)</sup> | 789                                                                  | 38,587 50         | 56                             | 19,420 95         | 50                        | 398              | 7                                     | 682 55           | 38,985 50                 | 20,103 50 <sup>6)</sup> | 16,638 05                      | 30,917 84               | 1,080                     | 6,790             | 100,000                                                                            |      |                                                       |                                                  |                         |                                                         |                                                        |                                                                 | 100,000                                                                                                    |
| <b>Sveitsiläinen. — Suisse.</b>            |                                                                      |                   |                                |                   |                           |                  |                                       |                  |                           |                         |                                |                         |                           |                   |                                                                                    |      |                                                       |                                                  |                         |                                                         |                                                        |                                                                 | Rupl.                                                                                                      |
| Unf. V. A. G. Winterthur . . . . .         | 74                                                                   | 2,805 12          | 3                              | 433 75            | 6                         | 112 05           | —                                     | —                | 2,917 17                  | 433 75 <sup>6)</sup>    | —                              | 3,221 43                | —                         | 152 50            | 15,000                                                                             |      |                                                       |                                                  |                         |                                                         |                                                        |                                                                 | 15,000                                                                                                     |
| <b>Venäläinen. — Russe.</b>                |                                                                      |                   |                                |                   |                           |                  |                                       |                  |                           |                         |                                |                         |                           |                   |                                                                                    |      |                                                       |                                                  |                         |                                                         |                                                        |                                                                 | —                                                                                                          |
| Pomoschtsch <sup>7)</sup> . . . . .        |                                                                      |                   |                                |                   |                           |                  |                                       |                  |                           |                         |                                |                         |                           |                   |                                                                                    |      |                                                       |                                                  |                         |                                                         |                                                        |                                                                 | —                                                                                                          |
| <b>Summa — Total</b>                       | <b>11,278</b>                                                        | <b>359,982 38</b> | <b>1,126</b>                   | <b>293,243 57</b> | <b>2,629</b>              | <b>19,976 99</b> | <b>83</b>                             | <b>11,495 83</b> | <b>379,958 77</b>         | <b>304,739 40</b>       | <b>102,463 99</b>              | <b>186,134 30</b>       | <b>15,080</b>             | <b>106,203 87</b> |                                                                                    |      |                                                       |                                                  |                         |                                                         |                                                        |                                                                 | —                                                                                                          |

<sup>1)</sup> Tästä maksettu jälleenvakuutusmaksuja 31,407: 26 mk ja jälleenvakuuttajat maksaneet korvauksista 27,274: 77 mk. — <sup>2)</sup> Tästä maksettu jälleenvakuutusmaksuja 16,295: 06 mk ja jälleenvakuuttajat maksaneet korvauksista 70,762: 86. — <sup>3)</sup> Tästä maksettu jälleenvakuutusmaksuja 24,003: 52 mk ja jälleenvakuuttajat maksaneet korvauksista 6,292: 57 mk. — <sup>4)</sup> Maitaan sarakkeessa 13. — <sup>5)</sup> Tietoja ei ole annettu. — <sup>6)</sup> Yhtiö ei ole vuonna 1906 harjoittanut vakuutusliikettä Suomessa. — <sup>7)</sup> Koska venäläinen yhtiö Pomoschtsch on antanut tietoja vapaaehtoisesta tapaturmavakuutusliikkeestään Suomessa, julkaistaan ne tässä tilaston täydentämiseksi. — <sup>8)</sup> Tähän sisältyy 8,430 mk 95 p yleisiä kuluja, jotka osaksi jobtuvat vakuutuslain mukaisesta vakuutuksesta. — <sup>9)</sup> Katso taulu 9 A sarak. 15.

## Taulu 11. Elinkorko- ja vakuutusmaksurahastojen laskemisen perustukset.

*Base de calcul des réserves des rentes viagères et des primes.*

### a) Työväen vakuutukset lain mukaan jouluk. 5. p:itä 1895.

1. *Keskinäisten yhtiöiden elinkorko- eli vakuutusrahaston* muodostaa tilinpäätöksen aikana vielä suorittamatta olevien vahingonkorvausten pääomaarvo 4% mukaan ja kussakin tapauksessa laskettuna siltä ajalta, mikä valtion vakuutustarkastajan hyväksymän kuolleisuustaulun mukaan sinä hetkenä on vahingonkorvauksen saajan vielä jällellä oleva elämänaika, kuitenkin niin, että 15 vuotta nuoremmalle lapselle suoritettavan vahingonkorvauksen kestämisäika asetetaan yhtä suureksi kuin jällellä olevien vuosien koko luku, kunnes lapsi tulee sanottuun ikään. Kaikki yhtiöt käyttävät tämän mukaan laadittua pääomanlaskemistaulua, joka perustuu Valtioneuvos L. Lindelöfin tekemään, kuolleisuutta Suomessa 1878—86 esittävään tauluun. — Elinkorkorahaston lisäksi siirretään ylimääräiseen *vararahastoon* 10% elinkorkorahaston määrästä. — Kun vakuutusmaksut lasketaan kalenterivuodelta, ei tarvita mitään erityistä vakuutusmaksurahastoa. — Ylijäämä vakuutusmaksuista, jotka taksoitetaan edeltäpäin, varataan vastaista vakuutusmaksutarvetta varten.

2. *Suomalaiset osakeyhtiöt.* *Patria* käyttää elinkorkorahastoa varten Lindelöfin kuolleisuustauluun perustuvaa elinkorkotaulua ja 4%:n korkokantaa. — *Kullervo* käyttää Prof. E. Bonsdorffin laskemaa elinkorkotaulua, joka perustuu Lindelöfin kuolleisuustauluun ja 4%:n korkokantaa. — Vakuutusmaksuja siltä ajalta, joka ei satu yhteen kalenterivuoden kanssa, varaa kumpikin yhtiö pro rata parte temporis.

3. *Ulkomaisten osakeyhtiöiden* tulee lain mukaan ostaa elinkoron saajilleen heidän korkonsa kotimaiselta elinkorkovakuutuslaitokselta, eikä niiden siis tarvitse varata omaa elinkorkorahastoa. Tätä nykyä ostavat *Pomoschtsch* ja *Rossija* elinkorkonsa *Kalevalta* sekä *Venäläinen vakuutusyhtiö v:ita 1827* ja *Schweizerische Unfallversicherungs-Aktiengesellschaft in Winterthur Securitas*-yhtiöltä. — Vakuutusmaksut siltä ajalta, mikä ei satu yhteen kalenterivuoden kanssa, varataan pro rata parte temporis.

### b) Vapaaehtoiset vakuutukset.

| Patria.                                                                                                           | Kullervo.                                                                                                                                                                                                                                                 | Skandinavian.                                                                                                                                                                                                               | Commercial.                                                                                                                                            | Victoria.                                                                                                                                                                                                                                                                                                    | Schweizer.<br>Unf. A. G.                                                                                                                                                                     |
|-------------------------------------------------------------------------------------------------------------------|-----------------------------------------------------------------------------------------------------------------------------------------------------------------------------------------------------------------------------------------------------------|-----------------------------------------------------------------------------------------------------------------------------------------------------------------------------------------------------------------------------|--------------------------------------------------------------------------------------------------------------------------------------------------------|--------------------------------------------------------------------------------------------------------------------------------------------------------------------------------------------------------------------------------------------------------------------------------------------------------------|----------------------------------------------------------------------------------------------------------------------------------------------------------------------------------------------|
| <p><b>Elinkorkorahasto</b> kuten edellä a, 2.</p> <p><b>Vakuutusmaksurahasto</b> 40% netto vakuutusmaksuista.</p> | <p><b>Elinkorkorahasto</b> Ruotsin tilastollisen keskusviraston kuolleisuustaulu Ruotsia varten. 1861—70 sekä 5% korkokanta Ruotsin Oikeusosaston julkaiseman elinkorkotaulun mukaan.</p> <p><b>Vakuutusmaksurahasto</b> 60% netto vakuutusmaksuista.</p> | <p><b>Elinkorkoja</b> ei ole annettu.</p> <p><b>Vakuutusmaksurahasto</b> pro rata temporis; vähennetään 25% kuluja varten. Vakuutusmaksurahasto vakuutusmaksujen takaisin suorittamista varten erityisen kaavan mukaan.</p> | <p><b>Elinkorkoja</b> ei ole annettu.</p> <p><b>Vakuutusmaksurahastoon</b> siirretään koko vuoden ylijäämä, joka samalla on vahingonvararahastona.</p> | <p><b>Elinkorkorahasto</b> Preuss. Volks-Sterbetafel nimisen taulun ja 4% korkokannan mukaan.</p> <p><b>Vakuutusmaksurahasto</b> pro rata parte temporis netto vakuutusmaksuista. Vararahasto vak.-maksujen takaisin suor. varten käyttämällä Preuss. Volks-Sterbetafel nim. taulua ja 3.5% korkokantaa.</p> | <p><b>Elinkorkorahasto</b> Saksan miespuolisen väestön kuolleisuustaulu; korkokanta 3.5%.</p> <p><b>Vakuutusmaksurahasto</b> 24-osa järjestelmän mukaan, vähentämällä 20% kuluja varten.</p> |

# Taulu 12. Voitto-

## Compte de profits

|                                                                   | Rautatehtaiden yhtiö. |                  | Sahanomistajain yhtiö. |                  | Paperiteollisuuden yhtiö. |             | Konepajain yhtiö. |             | Lasitehtaiden yhtiö. |             |
|-------------------------------------------------------------------|-----------------------|------------------|------------------------|------------------|---------------------------|-------------|-------------------|-------------|----------------------|-------------|
|                                                                   | <i>Smc.</i>           | <i>mkä.</i>      | <i>Smc.</i>            | <i>mkä.</i>      | <i>Smc.</i>               | <i>mkä.</i> | <i>Smc.</i>       | <i>mkä.</i> | <i>Smc.</i>          | <i>mkä.</i> |
| <b>Tuloja:</b>                                                    |                       |                  |                        |                  |                           |             |                   |             |                      |             |
| a) Edelliseltä vuodelta:                                          |                       |                  |                        |                  |                           |             |                   |             |                      |             |
| 1. Elinkorkorahasto . . . . .                                     | 101,857               | 72               | 662,442                | 58               | 244,518                   | 49          | 113,200           | 37          | 16,232               | 95          |
| 2. Vakuutusmaksurahasto . . . . .                                 | —                     | —                | —                      | —                | —                         | —           | —                 | —           | —                    | —           |
| 3. Vahinkorahasto . . . . .                                       | 25,673                | 24               | 54,299                 | —                | 20,012                    | —           | 27,046            | 70          | 1,045                | 07          |
| 4. Muita varattuja varoja . . . . .                               | 10,185                | 77               | 66,244                 | 26               | 24,451                    | 85          | 11,320            | 04          | 1,623                | 30          |
| b) Vakuutusmaksuja, vähentämättä jälleenvakuutusmaksuja . . . . . | 31,556                | 72               | 125,435                | 10               | 40,512                    | 64          | 43,430            | 72          | 9,490                | 91          |
| c) Korjoja . . . . .                                              | 7,065                 | 82               | 39,093                 | 68               | 15,654                    | 97          | 8,776             | 77          | 1,374                | 65          |
| d) Muita tuloja . . . . .                                         | 30                    | 27               | —                      | —                | —                         | —           | 283               | 30          | —                    | —           |
| Summa                                                             | 176,369               | 54               | 947,514                | 62               | 345,149                   | 95          | 204,057           | 90          | 29,766               | 88          |
| <b>Menoja:</b>                                                    |                       |                  |                        |                  |                           |             |                   |             |                      |             |
| e) Vahingonkorvauksia (netto) . . . . .                           | 1,269                 | 45               | 10,494                 | 94               | 3,122                     | 10          | 1,783             | 14          | —                    | —           |
| f) Koronsaajille (netto) . . . . .                                | 8,789                 | 58               | 48,188                 | 47               | 19,176                    | 52          | 8,289             | 24          | 2,125                | 38          |
| g) Jälleenvakuutusmaksuja . . . . .                               | —                     | —                | —                      | —                | —                         | —           | —                 | —           | —                    | —           |
| h) Asioimispalkkioita . . . . .                                   | —                     | —                | —                      | —                | —                         | —           | —                 | —           | —                    | —           |
| i) Hoitokustannuksia ynnä veroja . . . . .                        | 5,461                 | 39               | 11,570                 | 85               | 6,602                     | 04          | 4,869             | 44          | 2,103                | 67          |
| k) Takaisinmaksettuja vak. maks. . . . .                          | —                     | —                | —                      | —                | —                         | —           | —                 | —           | —                    | —           |
| l) Seuraavaksi vuodeksi:                                          |                       |                  |                        |                  |                           |             |                   |             |                      |             |
| 1. Elinkorkorahasto . . . . .                                     | 124,743               | 73               | 744,125                | 42               | 280,073                   | 28          | 139,319           | 03          | 19,296               | 84          |
| 2. Vakuutusmaksurahasto . . . . .                                 | —                     | —                | —                      | —                | —                         | —           | —                 | —           | —                    | —           |
| 3. Vahinkorahasto . . . . .                                       | 23,442                | 52               | 79,332                 | 25               | 31,227                    | 60          | 35,865            | 15          | 4,311                | 31          |
| 4. Muita varattuja varoja . . . . .                               | 12,474                | 37               | 74,412                 | 54               | 28,007                    | 33          | 13,931            | 90          | 1,929                | 68          |
| m) Muita menoja . . . . .                                         | 188                   | 50 <sup>2)</sup> | 4,645                  | 16 <sup>2)</sup> | 1,043                     | 54          | —                 | —           | —                    | —           |
| Summa                                                             | 176,369               | 54               | 972,769                | 63               | 369,252                   | 41          | 204,057           | 90          | 29,766               | 88          |
| Voitto (+), tappio (—) . . . . .                                  | —                     | —                | 1) — 25,255            | 01               | 1) — 24,102               | 46          | —                 | —           | —                    | —           |
| <b>Voiton käyttäminen:</b>                                        |                       |                  |                        |                  |                           |             |                   |             |                      |             |
| n) Rahastoihin . . . . .                                          | —                     | —                | —                      | —                | —                         | —           | —                 | —           | —                    | —           |
| o) 1. Osakkeenomistajille . . . . .                               | —                     | —                | —                      | —                | —                         | —           | —                 | —           | —                    | —           |
| 2. %:ssa makset. osakepääomasta . . . . .                         | —                     | —                | —                      | —                | —                         | —           | —                 | —           | —                    | —           |
| p) Muihin tarkoituksiin . . . . .                                 | —                     | —                | —                      | —                | —                         | —           | —                 | —           | —                    | —           |

<sup>1)</sup> Tämä rahasumma on siirretty maksujen tasoisrahastosta. — <sup>2)</sup> Siirretty 1906 vuoden kuluessa maksujen liikealoja varten. — <sup>3)</sup> Yhtiön muiden liikealojen tuottamat tulot ja menot.

# ja tappiotilit 1906.

et pertes 1906.

| Turun työväen<br>tapaturmavak.<br>yhtiö. |              | Merimiesten<br>tapaturmavak.<br>laitos. |              | Patria.          |              | Kullervo.        |              | Pomoschtsch.     |           | Skandinavian.    |           | Victoria.         |           | Unf. V. A.-G.<br>in Winterthur. |           |
|------------------------------------------|--------------|-----------------------------------------|--------------|------------------|--------------|------------------|--------------|------------------|-----------|------------------|-----------|-------------------|-----------|---------------------------------|-----------|
| <i>Smk.</i>                              | <i>7/100</i> | <i>Smk.</i>                             | <i>7/100</i> | <i>Smk.</i>      | <i>7/100</i> | <i>Smk.</i>      | <i>7/100</i> | Rpl.             | k.        | Kr.              | ö.        | R.mk.             | P.        | Frcs.                           | c.        |
| 192,001                                  | 35           | 67,653                                  | 89           | 577,753          | 69           | 549,943          | 05           | —                | —         | 20,792           | 72        | 4,860,166         | 83        | 918,695                         | —         |
| 61,608                                   | 50           | —                                       | —            | 70,786           | 08           | 159,529          | 44           | 692,258          | 49        | 277,243          | 65        | 34,647,798        | —         | 4,176,730                       | 43        |
| 31,473                                   | 05           | 65,771                                  | 51           | 64,000           | —            | 220,992          | 92           | 648,194          | 69        | 222,210          | —         | 1,946,564         | 73        | 7,573,556                       | 93        |
| 19,200                                   | 13           | 6,765                                   | 39           | —                | —            | —                | —            | 7,569            | 84        | 4) 31,146        | 07        | 5,306,937         | 05        | 1,223,462                       | 20        |
| 173,557                                  | 37           | 37,432                                  | 17           | 241,630          | 86           | 332,466          | 88           | 2,338,929        | 83        | 709,277          | 78        | 10,460,814        | 67        | 22,594,246                      | 90        |
| 20,935                                   | 33           | 14,211                                  | 49           | 60,546           | 90           | 74,447           | 07           | 90,635           | 08        | 64,426           | 96        | 1,922,458         | 75        | 744,471                         | 80        |
| 3) 62,791                                | 09           | 40                                      | 50           | —                | —            | —                | —            | 18,563           | 42        | 5) 118,872       | 69        | 59,446            | 01        | 222,619                         | 35        |
| <b>561,566</b>                           | <b>82</b>    | <b>191,874</b>                          | <b>95</b>    | <b>1,014,717</b> | <b>53</b>    | <b>1,337,379</b> | <b>36</b>    | <b>3,796,151</b> | <b>35</b> | <b>1,443,969</b> | <b>87</b> | <b>59,204,186</b> | <b>04</b> | <b>37,453,782</b>               | <b>61</b> |
| 43,604                                   | 26           | 287                                     | 31           | 82,535           | 37           | 205,114          | 59           | 1,041,688        | 80        | 326,206          | 68        | 1,557,242         | 58        | 11,706,342                      | 80        |
| 16,173                                   | 91           | 5,362                                   | 96           | 40,584           | 74           | Sub. e.          | —            | —                | —         | —                | —         | 490,537           | 46        | 99,075                          | 35        |
| 24,003                                   | 52           | —                                       | —            | 31,407           | 26           | 18,295           | 06           | 1,002,569        | 05        | 199,188          | 52        | 412,633           | 45        | 2,248,841                       | 75        |
| 4,236                                    | 90           | —                                       | —            | 17,142           | 55           | 27,446           | 77           | 223,513          | 12        | 34,435           | 76        | 1,742,781         | 40        | 3,323,701                       | 91        |
| 29,784                                   | 95           | 10,174                                  | 10           | 52,092           | 98           | 82,185           | 63           | 102,888          | 44        | 126,865          | 56        | 1,740,153         | 44        | 1,788,721                       | 06        |
| —                                        | —            | —                                       | —            | —                | —            | —                | —            | —                | —         | 1,038            | 84        | —                 | —         | —                               | —         |
| 278,895                                  | 46           | 90,142                                  | 14           | 618,771          | 30           | 630,176          | 54           | —                | —         | 27,664           | 30        | 4,783,656         | 94        | 953,295                         | —         |
| 67,608                                   | 50           | —                                       | —            | 84,089           | 45           | 188,503          | 09           | 723,047          | 85        | 278,801          | 42        | 37,150,086        | —         | 4,923,192                       | 34        |
| 69,369                                   | 78           | 76,296                                  | 48           | 55,667           | —            | 156,953          | 12           | 590,380          | 58        | 255,540          | —         | 2,264,891         | 69        | 9,597,753                       | 40        |
| 27,889                                   | 54           | 9,014                                   | 21           | —                | —            | —                | —            | —                | —         | 4) 38,689        | 93        | 3,839,784         | 52        | 1,395,326                       | 55        |
| —                                        | —            | 597                                     | 75           | 983              | 85           | —                | —            | 38,039           | 93        | 5) 72,988        | 16        | 3,017,502         | 03        | 515,830                         | 45        |
| <b>561,566</b>                           | <b>82</b>    | <b>191,874</b>                          | <b>95</b>    | <b>983,274</b>   | <b>50</b>    | <b>1,308,674</b> | <b>80</b>    | <b>3,722,127</b> | <b>77</b> | <b>1,361,419</b> | <b>17</b> | <b>56,999,269</b> | <b>51</b> | <b>36,552,080</b>               | <b>61</b> |
| —                                        | —            | —                                       | —            | + 31,443         | 03           | + 28,704         | 56           | + 74,023         | 58        | + 82,550         | 70        | + 2,204,916       | 53        | + 901,702                       | —         |
| —                                        | —            | —                                       | —            | 13,443           | 03           | 3,000            | —            | 7,402            | 36        | 33,550           | 70        | —                 | —         | 110,340                         | 40        |
| —                                        | —            | —                                       | —            | 16,000           | —            | 13,500           | —            | 60,000           | —         | 39,000           | —         | —                 | —         | 367,500                         | —         |
| —                                        | —            | —                                       | —            | 8 %              | —            | 9 %              | —            | 6 %              | —         | 26 %             | —         | —                 | —         | 21 %                            | —         |
| —                                        | —            | —                                       | —            | 2,000            | —            | 12,204           | 56           | 6,621            | 22        | 10,000           | —         | —                 | —         | 423,861                         | 60        |

tasoiusrahastoon. — 3) Tästä on 62,663 mk 85 p siirretty vakuutusmaksujen tasoiusrahastosta. — 4) Varattu yhtiön muita

# Taulu 13. Bilansit

Bilan le 31

|                                                        | Rautatehtaiden yhtiö. |      | Sahanomistajain yhtiö. |      | Paperiteollisuuden yhtiö. |      | Konepajain yhtiö.    |      | Lasitehtaiden yhtiö. |      |
|--------------------------------------------------------|-----------------------|------|------------------------|------|---------------------------|------|----------------------|------|----------------------|------|
|                                                        | Smk.                  | 7/16 | Smk.                   | 7/16 | Smk.                      | 7/16 | Smk.                 | 7/16 | Smk.                 | 7/16 |
| <b>Aktivaa:</b>                                        |                       |      |                        |      |                           |      |                      |      |                      |      |
| a) Osakkeenomistajain ta-<br>kaussitoumuksia . . . . . | —                     | —    | —                      | —    | —                         | —    | —                    | —    | —                    | —    |
| b) Kiinteististöjä . . . . .                           | —                     | —    | —                      | —    | —                         | —    | —                    | —    | —                    | —    |
| c) Lainoja . . . . .                                   | —                     | —    | —                      | —    | —                         | —    | 115,000              | —    | 23,000               | —    |
| d) Obligatsioneja . . . . .                            | 26,932                | 50   | 4,000                  | —    | —                         | —    | —                    | —    | 5,501                | 77   |
| e) Kassassa ja pankissa . . . . .                      | 153,614               | 51   | 887,021                | 42   | 346,270                   | 31   | 57,440               | 65   | —                    | —    |
| f) Asiamiehillä . . . . .                              | <sup>1)</sup> 18,037  | 65   | <sup>1)</sup> 15,075   | 90   | <sup>1)</sup> 10,520      | 85   | <sup>1)</sup> 19,631 | 85   | —                    | —    |
| g) Jälleenyakuuttajilla . . . . .                      | —                     | —    | —                      | —    | —                         | —    | —                    | —    | —                    | —    |
| h) Maksamattomia korkoja . . . . .                     | 540                   | —    | 576                    | 97   | 217                       | 62   | 2,612                | 50   | 137                  | 50   |
| i) Kalustoa . . . . .                                  | 1                     | —    | —                      | —    | —                         | —    | —                    | —    | 1                    | —    |
| k) Muita varoja . . . . .                              | <sup>2)</sup> 8,179   | 36   | 2,880                  | —    | —                         | —    | <sup>7)</sup> 20,081 | 59   | <sup>8)</sup> 3,549  | 11   |
| Summa                                                  | 207,305               | 02   | 909,554                | 29   | 357,008                   | 78   | 214,766              | 59   | 32,189               | 38   |
| <b>Passivaa:</b>                                       |                       |      |                        |      |                           |      |                      |      |                      |      |
| l) Pohjarahasto . . . . .                              | —                     | —    | —                      | —    | —                         | —    | —                    | —    | —                    | —    |
| m) Vararahasto . . . . .                               | 12,474                | 37   | 74,412                 | 54   | 28,007                    | 33   | 13,931               | 90   | 1,929                | 68   |
| n) Elinkorkorahasto . . . . .                          | 124,743               | 73   | 744,125                | 42   | 280,073                   | 28   | 139,319              | 03   | 19,296               | 84   |
| o) Vakuutusmaksurahasto . . . . .                      | —                     | —    | —                      | —    | —                         | —    | —                    | —    | —                    | —    |
| p) Vahinkorahasto . . . . .                            | 23,442                | 52   | 79,332                 | 25   | 31,227                    | 60   | 35,865               | 15   | 4,311                | 31   |
| q) Muita varattuja varoja . . . . .                    | —                     | —    | <sup>9)</sup> 2,167    | 57   | <sup>9)</sup> 6,634       | 07   | —                    | —    | —                    | —    |
| r) Asiamiehillä . . . . .                              | —                     | —    | —                      | —    | —                         | —    | —                    | —    | —                    | —    |
| s) Jälleenvakuuttajilla . . . . .                      | —                     | —    | —                      | —    | —                         | —    | —                    | —    | —                    | —    |
| t) Nostamattomia osinkoja . . . . .                    | —                     | —    | —                      | —    | 32                        | 42   | —                    | —    | —                    | —    |
| u) Muita velkoja . . . . .                             | <sup>3)</sup> 37,181  | 54   | <sup>5)</sup> 9,516    | 51   | <sup>6)</sup> 11,034      | 08   | <sup>3)</sup> 25,064 | 16   | <sup>3)</sup> 6,300  | 88   |
| v) Voitto- ja tappiotili . . . . .                     | <sup>4)</sup> 9,462   | 86   | —                      | —    | —                         | —    | <sup>4)</sup> 586    | 35   | <sup>3)</sup> 350    | 67   |
| Summa                                                  | 207,305               | 02   | 909,554                | 29   | 357,008                   | 78   | 214,766              | 59   | 32,189               | 38   |

<sup>1)</sup> Eräytyneitä suorittamatta olevia ennakkomaksuja vuoden 1907 varalle. — <sup>2)</sup> Tästä on 5,802 mk 40 p 1907 varten. — <sup>4)</sup> Vakuutusmaksujen ylijäämä vuodelta 1906. — <sup>5)</sup> Tästä on 8,939 mk 20 p takaisinmaksetta-  
mk 28 p suorittamatta olevia lisämaksuja vuosilta 1905 ja 1906. — <sup>6)</sup> Tästä on 3,220 mk 40 p suorittamatta  
nakkomaksuja vuodelta 1906. — <sup>7)</sup> Varmuusrahasto. — <sup>8)</sup> Tästä lainoja yhtiön kiinteistöstä varten 199,000 kr.

jouluk. 31. p:nä 1906.

déc. 1906.

| Turun työväen<br>tapaturmavak.<br>yhtiö. |    | Merimiesten<br>tapaturmavak.<br>laitos. |    | Patria.   |    | Kullervo. |    | Pomoschtsch. |    | Skandinavien.          |    | Unf. V. A.-G.<br>in Winterthur. |    |
|------------------------------------------|----|-----------------------------------------|----|-----------|----|-----------|----|--------------|----|------------------------|----|---------------------------------|----|
| Smf.                                     | mk | Smf.                                    | mk | Smf.      | mk | Smf.      | mk | Rpl.         | k. | Kr.                    | ö. | Frcs.                           | c. |
| —                                        | —  | —                                       | —  | 300,000   | —  | 350,000   | —  | —            | —  | —                      | —  | 3,250,000                       | —  |
| —                                        | —  | —                                       | —  | —         | —  | —         | —  | 185,741      | 66 | 459,000                | —  | 1,280,000                       | —  |
| 365,000                                  | —  | 125,000                                 | —  | 1,132,000 | —  | 1,038,399 | —  | 399,000      | —  | 806,500                | —  | 5,744,950                       | —  |
| —                                        | —  | 72,000                                  | —  | —         | —  | 146,656   | —  | 1,226,302    | 30 | 87,100                 | —  | 14,992,964                      | 10 |
| 56,383                                   | 78 | 107,916                                 | 93 | 37,369    | 41 | 171,073   | 67 | 143,379      | 76 | 214,980                | 13 | 413,015                         | 75 |
| 34,582                                   | 98 | —                                       | —  | 34,806    | 03 | 87,399    | 30 | 218,318      | 07 | 26,178                 | 34 | 768,004                         | 95 |
| —                                        | —  | —                                       | —  | 97        | 50 | —         | —  | 705,107      | 42 | 13,101                 | 56 | —                               | —  |
| 9,395                                    | 20 | 4,977                                   | 11 | 23,441    | 54 | 31,777    | 89 | 16,481       | 80 | 6,446                  | 14 | 244,177                         | 95 |
| 3,304                                    | 10 | 1,000                                   | —  | 1,000     | —  | 2,440     | 59 | —            | —  | 1,000                  | —  | —                               | —  |
| —                                        | —  | <sup>10)</sup> 1,168                    | 61 | —         | —  | —         | —  | 45,655       | 55 | —                      | —  | —                               | —  |
| 468,666                                  | 06 | 312,062                                 | 65 | 1,528,714 | 48 | 1,827,746 | 45 | 2,939,986    | 56 | 1,614,306              | 17 | 26,693,112                      | 75 |
| —                                        | —  | —                                       | —  | 500,000   | —  | 500,000   | —  | 1,000,000    | —  | 300,000                | —  | 5,000,000                       | —  |
| 27,889                                   | 54 | 9,014                                   | 21 | 100,000   | —  | 100,000   | —  | 54,871       | 62 | 150,000                | —  | 1,771,319                       | 50 |
| 278,895                                  | 46 | 90,142                                  | 14 | 618,771   | 30 | 630,176   | 54 | —            | —  | <sup>11)</sup> 27,664  | 30 | 953,295                         | —  |
| 67,608                                   | 50 | —                                       | —  | 81,089    | 45 | 188,503   | 09 | 785,808      | 45 | 278,801                | 42 | 6,318,518                       | 89 |
| 69,738                                   | 43 | 76,296                                  | 48 | 55,667    | —  | 156,953   | 12 | 527,619      | 98 | 255,540                | —  | 9,597,753                       | 40 |
| <sup>9)</sup> 5,345                      | 75 | <sup>9)</sup> 88,774                    | 20 | 132,495   | 66 | 212,298   | 35 | 397,211      | 41 | 268,449                | 17 | 1,523,432                       | 80 |
| —                                        | —  | —                                       | —  | 1,647     | 72 | 9,297     | 29 | 30,954       | 22 | 913                    | 67 | 207,019                         | 76 |
| 8,374                                    | 67 | —                                       | —  | 2,030     | 80 | —         | —  | —            | —  | 25,713                 | 54 | —                               | —  |
| —                                        | —  | —                                       | —  | 316       | —  | 1,813     | 50 | 1,605        | —  | —                      | —  | —                               | —  |
| 10,813                                   | 71 | <sup>3)</sup> 14,146                    | 69 | 2,253     | 52 | —         | —  | 67,892       | 30 | <sup>12)</sup> 224,673 | 37 | 420,071                         | 40 |
| —                                        | —  | <sup>4)</sup> 33,688                    | 93 | 31,443    | 03 | 28,704    | 56 | 74,023       | 58 | 82,550                 | 70 | 901,702                         | —  |
| 468,666                                  | 06 | 312,062                                 | 65 | 1,528,714 | 48 | 1,827,746 | 45 | 2,939,986    | 56 | 1,614,306              | 17 | 26,693,112                      | 75 |

vuosiin 1905 ja 1906 kuuluvia maksamattomia lisävuoksumaksuja. — <sup>3)</sup> Ennakkovuoksumaksuja vuotta via ennakkomaksuja. — <sup>4)</sup> Tästä on 7,912 mk 59 p takaisinmaksettavia ennakkomaksuja. — <sup>5)</sup> Tästä on 19,053 olevia lisämaksuja vuodelta 1906. — <sup>6)</sup> Vakuutusmaksujen tasoitusrahasto — <sup>7)</sup> Suorittamatta olevia en-

## Taulu 14. Osakeyhtiö Securitas.

### La compagnie Securitas.

#### 1. Voitto- ja tappiotili. — *Compte de profits et pertes en 1906.*

| <b>Tuloja:</b>                                |             |             |                         |
|-----------------------------------------------|-------------|-------------|-------------------------|
| Elinkorkorahasto 1/1 1906 . . . . .           | <i>Smc.</i> | 191,708: 05 |                         |
| Vakuutus- ja muita maksuja . . . . .          | »           | 63,961: 25  |                         |
| Korkoja . . . . .                             | »           | 13,947: 49  | <i>Smc.</i> 269,616: 79 |
| <b>Menoja:</b>                                |             |             |                         |
| Elinkorkoja . . . . .                         | <i>Smc.</i> | 6,460: 95   |                         |
| Hoitokustannuksia . . . . .                   | »           | 1,758: 25   |                         |
| Takaisin maksettuja vakuutusmaksuja . . . . . | »           | 4,800: —    |                         |
| Elinkorkorahasto . . . . .                    | »           | 249,521: 39 | » 262,540: 59           |
| <b>Voitto</b> . . . . .                       |             |             | <i>Smc.</i> 7,076: 20   |
| <b>Voiton käyttäminen:</b>                    |             |             |                         |
| Vararahastoon . . . . .                       | <i>Smc.</i> | 707: 62     |                         |
| Osinkoja osakkeenomistajille 4 % . . . . .    | »           | 4,000: —    |                         |
| Uuteen tiliin . . . . .                       | »           | 2,368: 58   | <i>Smc.</i> 7,076: 20   |

#### 2. Bilansi 31. p. jouluk. 1906. — *Bilan le 31 déc. 1906.*

| <b>Varoja:</b>                          |             |             |                         |
|-----------------------------------------|-------------|-------------|-------------------------|
| Lainoja . . . . .                       | <i>Smc.</i> | 300,000: —  |                         |
| Pankissa ja kassassa . . . . .          | »           | 75,888: 44  |                         |
| Maksamattomia korkoja . . . . .         | »           | 4,104: 77   |                         |
| Elinkorkojen tilissä . . . . .          | »           | 1,700: 99   |                         |
| Maksamattomia vakuutusmaksuja . . . . . | »           | 186: 39     | <i>Smc.</i> 381,880: 59 |
| <b>Velkoja:</b>                         |             |             |                         |
| Osakepääoma . . . . .                   | <i>Smc.</i> | 100,000: —  |                         |
| Vararahasto . . . . .                   | »           | 4,434: 50   |                         |
| Elinkorkorahasto . . . . .              | »           | 249,521: 39 |                         |
| Muita velkoja . . . . .                 | »           | 20,848: 50  |                         |
| Voitto- ja tappiotili . . . . .         | »           | 7,076: 20   | <i>Smc.</i> 381,880: 59 |

#### 3. Vahingonkorvauksia 31. p. jouluk. 1906. — *Rentes viagères.*

|                                                                                    | Luku.<br><i>Nombre.</i> | Vuotuinen määrä.<br><i>Rentes annuelles.</i> |
|------------------------------------------------------------------------------------|-------------------------|----------------------------------------------|
| Ainaisesti työhön kykenemättömiä. <i>Invalides</i> . . . . .                       | 55                      | <i>Smc.</i> 6,405: 64                        |
| Leskiä. <i>Veuves</i> . . . . .                                                    | 5                       | » 720: —                                     |
| 15 vuotta nuorempia lapsia. <i>Enfants au dessous de l'âge de 15 ans</i> . . . . . | 7                       | » 360: —                                     |
| Summa — <i>Total</i>                                                               | 67                      | <i>Smc.</i> 7,485: 64                        |
| Elinkorkorahasto. <i>Réserve mathématique</i> . . . . .                            |                         | » 249,521: 39                                |

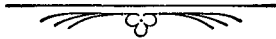
III.

**PALOVAKUUTUS.**



III.

**ASSURANCE CONTRE L'INCENDIE.**





# hinkorahastot v. 1906 omien vahingonvastuiden varalle.

*pour sinistres pour l'année 1906, réassurances déduites.*

| Svea.                                                                    | Skåne.                                                         | Fenix.                                                         | Norrland.                                                                  | Phoenix.                         | Northern.                     | Commercial Union.                    |
|--------------------------------------------------------------------------|----------------------------------------------------------------|----------------------------------------------------------------|----------------------------------------------------------------------------|----------------------------------|-------------------------------|--------------------------------------|
| Kr.                                                                      | Kr.                                                            | Kr.                                                            | Kr.                                                                        | P:st.                            | P:st.                         | P:st.                                |
| 932,091,016                                                              | 292,883,497                                                    | 163,743,615                                                    | 333,273,545                                                                | 440,548,627                      | 241,560,324                   | —                                    |
| 943,794,979                                                              | 305,100,516                                                    | 166,914,687                                                    | 393,069,248                                                                | 435,365,563                      | 266,604,575                   | —                                    |
| 1,708,048,060                                                            | 747,186,656                                                    | 404,605,398                                                    | 608,028,048                                                                | 533,527,492                      | 373,315,722                   | —                                    |
| 150,000                                                                  | 80,000                                                         | <sup>1)</sup> 200,000                                          | 100,000                                                                    | 44,000                           | 20,000                        | —                                    |
| 58,213                                                                   | 13,565                                                         | <sup>2)</sup>                                                  | <sup>2)</sup>                                                              | 7,667                            | 7,163                         | —                                    |
| a) Pro rata parte temporis, josta vähennetään 20% kuluja varten.         | a) 45% vak. maksutuloista.                                     | a) 45% vak. maksutuloista.                                     | 40% vakuutusmaksuista Ruotsista, Tanskasta ja Suomesta; 30% vak.-maksuista | 42.14% vuoden vakuutusmaksuista. | 50% vuoden vakuutusmaksuista. | Koko vuoden lopussa siirtyvä säästö. |
| b) Pääomavak. rahastoon vähintään 87% vakuutusmaksuista kerta kaikkiaan. | b) Pääomavak. rahastoon 87% vakuutusmaksuista kerta kaikkiaan. | b) Pääomavak. rahastoon 90% vakuutusmaksuista kerta kaikkiaan. | Norjasta ja muista 33 1/3%.                                                |                                  |                               |                                      |
| 2,913,000                                                                | 417,271                                                        | 177,200                                                        | 491,791                                                                    | 650,000                          | 613,979                       | 2,000,461                            |
| 660,000                                                                  | 172,306                                                        | <sup>2)</sup>                                                  | 76,000                                                                     | 153,672                          | 97,293                        | <sup>2)</sup>                        |
| 306,984                                                                  | 193,589                                                        | <sup>2)</sup>                                                  | <sup>2)</sup>                                                              | 120,311                          | 76,752                        | <sup>2)</sup>                        |
| 111,037                                                                  | —                                                              | <sup>2)</sup>                                                  | <sup>2)</sup>                                                              | 12,630                           | 15,720                        | <sup>2)</sup>                        |
| + 241,979                                                                | — 21,283                                                       | <sup>2)</sup>                                                  | <sup>2)</sup>                                                              | + 20,731                         | + 4,821                       | <sup>2)</sup>                        |

# Taulu 16. Voitto- ja

## Compte de profits

|                                                                           | Fennia.          |                       | Pohjola.         |                         | Skandia.           |                         | Svea.              |           |
|---------------------------------------------------------------------------|------------------|-----------------------|------------------|-------------------------|--------------------|-------------------------|--------------------|-----------|
|                                                                           | <i>Smc.</i>      | <i>7<sup>12</sup></i> | <i>Smc.</i>      | <i>7<sup>12</sup></i>   | Kr.                | ö.                      | Kr.                | ö.        |
| <b>Tuloja.</b>                                                            |                  |                       |                  |                         |                    |                         |                    |           |
| a) Edelliseltä vuodelta:                                                  |                  |                       |                  |                         |                    |                         |                    |           |
| 1. Saldo . . . . .                                                        | —                | —                     | —                | —                       | —                  | —                       | —                  | —         |
| 2. Vak.-maksurah. } omaa vast.vart.                                       | 642,108          | 96                    | 1,310,385        | 85                      | 5,431,013          | —                       | 2,888,000          | —         |
| 3. Vahinkorahasto } . . . . .                                             | 62,365           | 98                    | 486,454          | 69                      | 468,493            | 51                      | 660,000            | —         |
| b) Vak.-maksutulot, jälleenvak. pois-<br>lukien . . . . .                 | 980,013          | 72                    | 3,610,957        | 49                      | 5,278,047          | 96                      | 4,731,233          | 37        |
| c) Pääomansijoituksista . . . . .                                         | 127,281          | 38                    | 231,635          | 54                      | 104,194            | 17                      | 96,840             | —         |
| d) Muita tuloja . . . . .                                                 | 9,683            | 81                    | —                | —                       | 246,796            | 06                      | 4,685              | 61        |
| Summa                                                                     | 1,821,453        | 85                    | 5,639,433        | 57                      | 11,528,544         | 70                      | 8,380,758          | 98        |
| <b>Menoja:</b>                                                            |                  |                       |                  |                         |                    |                         |                    |           |
| e) Vahingonkorvauksia omalta vast.                                        | 569,189          | 38                    | 2,090,005        | 28                      | 5,139,921          | 22                      | 5,760,112          | 17        |
| f) Asiamiesprovisioineja, jälleenva-<br>kuutusprovisioinit poislukien . . | 315,706          | 02                    | 782,704          | 09                      | 1,120,010          | 54                      | 791,562            | 73        |
| g) Hoitokustannuksia . . . . .                                            | Sub. f.          | —                     | 172,650          | 20                      | 352,465            | 60                      | 552,029            | 64        |
| h) Suostuntaa ynnä muita veroja . .                                       | Sub. f.          | —                     | Sub. g.          | —                       | 114,208            | 89                      | 77,971             | 59        |
| i) Tulevaksi vuodeksi:                                                    |                  |                       |                  |                         |                    |                         |                    |           |
| 1. Vak.-maksurah. } omaa vast.vart.                                       | 659,237          | 17                    | 1,644,383        | —                       | 5,753,491          | —                       | 2,913,000          | —         |
| 2. Vahinkorahasto } . . . . .                                             | 77,141           | 73                    | 622,901          | 76                      | 602,386            | 62                      | 545,000            | —         |
| k) Muita menoja . . . . .                                                 | 7,399            | 88                    | —                | —                       | 20,000             | —                       | 731,912            | 46        |
| Summa                                                                     | 1,628,674        | 18                    | 5,312,644        | 33                      | 13,102,483         | 87                      | 11,371,588         | 59        |
| <b>Voitto (+), tappio (—)</b> . . . . .                                   | <b>+ 192,779</b> | <b>67</b>             | <b>+ 326,789</b> | <b>24</b> <sup>1)</sup> | <b>— 1,573,939</b> | <b>17</b> <sup>2)</sup> | <b>— 2,990,829</b> | <b>61</b> |
| <b>Voiton käyttäminen:</b>                                                |                  |                       |                  |                         |                    |                         |                    |           |
| l) Pääomavararahastoon . . . . .                                          | —                | —                     | 90,000           | —                       | —                  | —                       | —                  | —         |
| m) Erityisvararahastoon . . . . .                                         | —                | —                     | 67,683           | 95                      | —                  | —                       | —                  | —         |
| n) 1. Osinkoja osakkeenomistajille .                                      | 117,000          | —                     | 135,000          | —                       | —                  | —                       | —                  | —         |
| 2. Prosenttia makset. pääomasta .                                         | 9.75 %           | —                     | 9 %              | —                       | —                  | —                       | —                  | —         |
| o) Muihin tarkoituksiin . . . . .                                         | 75,779           | 67                    | 34,105           | 29                      | —                  | —                       | —                  | —         |

<sup>1)</sup> Tappio on peitetty palovahinkojärjestelyrahaston varoilla.

<sup>2)</sup> Viime vuoden voitosta on tähän siirretty 46,277: 07 kr.

<sup>3)</sup> Viime vuoden voitosta on siirretty 100,000 kr.

<sup>4)</sup> Jälleenvakuuttajilta on saatu enemmän provisioonia kuin heille on maksettu; ylijäämä on l-rivissä.

<sup>5)</sup> Tästä on 94,108 P:st osakkeenomistajille maksettua osinkoa, joka siis ei ilmaannu yhtiön voitossa.

<sup>6)</sup> Ei ole annettu tietoja.

# tappiotili vuonna 1906.

et pertes en 1906.

| Skåne.                |    | Fenix.               |    | Norrländ. |    | Phoenix.              |       | Northern. |       | Commercial Union. |       |
|-----------------------|----|----------------------|----|-----------|----|-----------------------|-------|-----------|-------|-------------------|-------|
| Kr.                   | ö. | Kr.                  | ö. | Kr.       | ö. | P.st.                 | S. P. | P.st.     | S. P. | P.st.             | S. P. |
|                       |    |                      |    | 65,000    |    | 273,879               | 10    | 165,350   | 5 7   |                   |       |
| <sup>2)</sup> 416,493 | 63 | 117,400              |    | 469,678   | 22 | 600,000               |       | 556,295   | 16 3  | 2,248,679         | 11    |
| <sup>3)</sup> 172,306 | 43 | 5,000                |    | 76,000    |    | 153,672               |       | 97,292    | 10 7  |                   |       |
| 943,753               | 65 | 393,855              | 22 | 1,214,547 | 63 | 1,533,316             | 9 2   | 1,227,957 | 18 10 | 2,361,051         | 10 1  |
| 38,477                | 39 | 142,653              | 07 | 121,554   | 99 | 56,618                | 14 7  | 71,986    | 7 4   | 76,983            | 4 4   |
|                       |    | <sup>4)</sup> 61,803 | 89 |           |    | 671,968               | 1 6   | 333,329   | 2 4   |                   |       |
| 1,571,031             | 10 | 780,712              | 18 | 1,946,780 | 84 | 3,289,454             | 6 1   | 2,452,212 | 11    | 4,686,714         | 5 5   |
| 566,286               | 89 | 212,748              | 86 | 819,299   | 74 | 1,402,852             | 11 1  | 1,027,780 | 19 10 | 1,861,032         | 12    |
| 21,002                | 12 | <sup>4)</sup> —      |    | 155,125   | 31 | 306,079               | 16 5  | 192,987   | 15 5  | 354,779           | 10 4  |
| 179,114               | 69 | 168,419              | 64 | 164,872   | 73 | 218,873               | 17 10 | 200,867   | 17 4  | 389,028           | 4 10  |
| 26,547                | 35 | 29,562               | 73 | 19,534    | 23 | 34,748                | 5 7   | 27,022    | 7 9   | 37,235            | 15 3  |
| 417,270               | 60 | 177,200              |    | 491,790   | 74 | 650,000               |       | 613,978   | 19 5  | 2,000,461         | 4 3   |
| 193,589               | 89 |                      |    | 83,400    |    | 121,665               | 6     | 170,644   | 14    |                   |       |
| 180,920               | 32 | 14,175               | 99 | 895       | 49 | <sup>5)</sup> 142,202 | 10 5  | 3,405     | 18 6  | 44,176            | 18 9  |
| 1,534,731             | 86 | 602,107              | 22 | 1,734,918 | 24 | 2,876,422             | 7 4   | 2,236,688 | 12 3  | 4,686,714         | 5 5   |
| + 36,299              | 24 | + 178,604            | 96 | + 211,862 | 60 | + 413,031             | 18 9  | + 215,523 | 8 8   | <sup>6)</sup> —   |       |
|                       |    | 30,000               |    | 35,000    |    | 174,241               |       |           |       | <sup>6)</sup> —   |       |
|                       |    |                      |    |           |    |                       |       |           |       | <sup>6)</sup> —   |       |
| 144,000               |    | 128,000              |    | 84,000    |    | 94,108                |       | 97,500    |       | <sup>6)</sup> —   |       |
| 12 %                  |    | 8 %                  |    | 8 %       |    |                       |       | 32 1/2 %  |       | <sup>6)</sup> —   |       |
| 257,601               | 47 | 20,604               | 96 | 92,862    | 60 | 238,790               | 18 9  | 118,023   | 8 8   | <sup>6)</sup> —   |       |



## Lisäys tauluihin 7 ja 8 sekä 16 ja 17.

Yhtiöiden **Skandian, Svean** ja **Skänen** rahavarainhoito.

Näiden yhtiöiden henki- ja palovakuutusliikkeet hoidetaan erikseen ja pidetään niistä eri kirjat; kumpaisenkin liikkeen tuloksia vuonna 1906 valaisevat voitto- ja tappiolaskut, jotka ovat tauluissa 7 ja 16. Yhtiöiden yleiset rahastot ja varat, paitsi erikoisaloilla tarpeelliset, ovat erityisen »rahavarahoidon» alaisia. Mainittujen voitto- ja tappiolaskujen sekä 8. taulussa olevien bilansien täydentämiseksi esitetään tässä katsaus rahavarainhoidon tuloksiin.

| Rahavarainhoito.                                                                        | Skandia.                |    | Svea.                   |    | Skäne.  |    |
|-----------------------------------------------------------------------------------------|-------------------------|----|-------------------------|----|---------|----|
|                                                                                         | Kr.                     | ö. | Kr.                     | ö. | Kr.     | ö. |
| <b>Tuloja:</b>                                                                          |                         |    |                         |    |         |    |
| a) Kiinteimistöistä . . . . .                                                           | 152,797                 | 10 | 188,795                 | 68 | 131,250 | 56 |
| b) Ylijäämä koroista ja kurssivoitoista paitsi 7. ja 16. tauluissa mainittuja . . . . . | 505,906                 | 62 | 379,699                 | 53 | Sub. a. | —  |
| c) Muita tuloja . . . . .                                                               | <sup>1)</sup> 1,774,636 | 11 | <sup>4)</sup> 2,569,519 | 98 | —       | —  |
| Summa                                                                                   | 2,433,339               | 83 | 3,138,015               | 19 | 131,250 | 56 |
| <b>Menoja:</b>                                                                          |                         |    |                         |    |         |    |
| d) Kiinteimistöihin . . . . .                                                           | 28,530                  | 98 | 35,106                  | 63 | —       | —  |
| e) Korkoja ja kurssisuorituksia . . . . .                                               | <sup>2)</sup> 243,811   | 25 | 111,410                 | 58 | —       | —  |
| f) Lisäys hoitokustannuksiin 7. ja 16. taulussa mainittujen ohella . . . . .            | 47,699                  | 58 | 25,957                  | 38 | —       | —  |
| g) Tileistä poistetut määrät . . . . .                                                  | —                       | —  | 386                     | 19 | 231     | 84 |
| h) Säästö . . . . .                                                                     | 2,113,298               | 02 | 2,965,154               | 41 | 131,018 | 72 |
| Summa                                                                                   | 2,433,339               | 83 | 3,138,015               | 19 | 131,250 | 56 |
| <b>Säästöä:</b>                                                                         |                         |    |                         |    |         |    |
| i) Henkivakuutusliikkeestä, 7. taulu . . . . .                                          | —                       | —  | 25,675                  | 20 | 38,303  | 79 |
| k) Palovakuutusliikkeestä, 16. taulu . . . . .                                          | —                       | —  | —                       | —  | 36,299  | 24 |
| l) Rahavarainhoidosta . . . . .                                                         | 2,113,298               | 02 | 2,965,154               | 41 | 131,018 | 72 |
| m) Edelliseltä vuodelta säästöön pantu . . . . .                                        | 40,819                  | 08 | —                       | —  | —       | —  |
| Summa                                                                                   | 2,154,117               | 10 | 2,990,829               | 61 | 205,621 | 75 |
| <b>Tappiota:</b>                                                                        |                         |    |                         |    |         |    |
| n) Henkivakuutusliikkeestä, 7. taulu . . . . .                                          | 9,555                   | 71 | —                       | —  | —       | —  |
| o) Palovakuutusliikkeestä, 16. taulu . . . . .                                          | 1,573,939               | 17 | 2,990,829               | 61 | —       | —  |
| Summa                                                                                   | 1,583,494               | 88 | 2,990,829               | 61 | —       | —  |
| p) Korkoa osakkeenomistajille . . . . .                                                 | <sup>3)</sup> 550,000   | —  | —                       | —  | 144,000 | —  |
| r) Prosenttia maks. osakepääomasta . . . . .                                            | 11 %                    | —  | —                       | —  | 12 %    | —  |

<sup>1)</sup> Tästä on 200,000 kr siirretty käyttövaroista, sekä palovakuutusliikkeen tuottama tappio 1,573,939: 17 kr palovahinkojen järjestelyrahaston varoilla.

<sup>2)</sup> Tästä on 200,000 kr osakkeenomistajille maksettua korkoa.

<sup>3)</sup> Tästä on 200,000 kr alaviitassa n:o 2 mainittu korko.

<sup>4)</sup> Siirretty käyttövaroista ja palovahinkorahastosta.

<sup>5)</sup> Voittoa ei ole jaettu.



# Taulu 19. Keskinäisten palovakuutusyhtiöiden liike Suomessa v. 1906.

## Commerce des sociétés mutuelles d'assurance contre l'incendie en Finlande en 1906.

| 1<br>L a i t o k s i a.<br>Sociétés.                  | 4<br>Perustamisvuosi. | 3<br>Vakuutusvuonna<br>joulukuun 31. p. joulukuun 31. p.<br>v. 1906.<br>Somme assurée le<br>31 déc. 1905. . . . . 31 déc. 1906. |               | 5<br>Siitä jälleenvakutettu.<br>Réassurée. |      | 6<br>Kannettavat vuosimaksut, vähentämättä jälleenvakutettujen osuuksia.<br>Primes, réass. non déduites. |              | 7<br>Korvaukset, vähentämättä jälleenvakutettujen osuuksia.<br>Payements, réass. non déduites. |      | 8<br>Kustannuksia ja provisioita.<br>Frais et commissions. |      |
|-------------------------------------------------------|-----------------------|---------------------------------------------------------------------------------------------------------------------------------|---------------|--------------------------------------------|------|----------------------------------------------------------------------------------------------------------|--------------|------------------------------------------------------------------------------------------------|------|------------------------------------------------------------|------|
|                                                       |                       | Smg.                                                                                                                            | Smg.          | Smg.                                       | Smg. | Smg.                                                                                                     | Smg.         | Smg.                                                                                           | Smg. | Smg.                                                       | Smg. |
| Kaupunkien yleinen paloapuyhtiö . . . . .             | 1882                  | 3) 439,085,465                                                                                                                  | 457,746,966   | —                                          | —    | 468,207,31                                                                                               | 375,886,45   | 80,928                                                                                         | —    | —                                                          | —    |
| Kaupunkien yhtiö irtaim. varten 1) . . . . .          | 1849                  | 77,692,000                                                                                                                      | 86,553,200    | 17,269,517                                 | —    | 150,674,27                                                                                               | 118,707,69   | 54,017,39                                                                                      | —    | —                                                          | —    |
| Maalaisten paloapuyhtiö 2) . . . . .                  | 1857                  | 211,821,410                                                                                                                     | 224,959,970   | —                                          | —    | 629,041,95                                                                                               | 508,526,61   | 110,184,67                                                                                     | —    | —                                                          | —    |
| Sahanomistajain paloapuyhtiö . . . . .                | 1889                  | 21,760,955                                                                                                                      | 29,471,693    | 22,884,486                                 | —    | 461,042,38                                                                                               | 117,278,72   | 30,171,25                                                                                      | —    | —                                                          | —    |
| Turun läänin paloapuyhtiö . . . . .                   | 1893                  | 12,344,370                                                                                                                      | 11,631,000    | —                                          | —    | 38,518,03                                                                                                | 12,251,63    | 9,951,50                                                                                       | —    | —                                                          | —    |
| Hämeen läänin paloapuyhtiö . . . . .                  | 1896                  | 71,158,840                                                                                                                      | 76,275,620    | —                                          | —    | 222,155,86                                                                                               | 162,975,62   | 33,717,80                                                                                      | —    | —                                                          | —    |
| Lounais-Suomen maakaupp. yhdist. . . . .              | 1896                  | 4,992,870                                                                                                                       | 5,165,980     | —                                          | —    | 20,861,17                                                                                                | 19,007,15    | 8,889,68                                                                                       | —    | —                                                          | —    |
| Vaasan ja Oulun läänin maakaupp. yhdist. . . . .      | 1897                  | 6,092,440                                                                                                                       | 7,113,740     | —                                          | —    | 46,327,83                                                                                                | 6,850,83     | 11,262,99                                                                                      | —    | —                                                          | —    |
| Hämeen läänin maakaupp. yhdist. . . . .               | 1898                  | 2,895,560                                                                                                                       | 3,072,010     | 366,300                                    | —    | 16,539,64                                                                                                | 254,60       | 4,860,58                                                                                       | —    | —                                                          | —    |
| Pohjois-Karjalan palovak. yhtiö . . . . .             | 1900                  | 11,321,090                                                                                                                      | 12,234,150    | —                                          | —    | 54,771,54                                                                                                | 39,181,75    | 8,401,31                                                                                       | —    | —                                                          | —    |
| Suomen teollisuudenharjoitt. palovak. yhtiö . . . . . | 1902                  | 3) 205,978,504                                                                                                                  | 221,896,093   | —                                          | —    | 1,379,957,39                                                                                             | 1,326,656,83 | 139,283,29                                                                                     | —    | —                                                          | —    |
| Suomen evank.-luteril. seurak. paloapuyhtiö . . . . . | 1903                  | 21,447,201                                                                                                                      | 23,097,988    | 8,123,687                                  | —    | 55,858,43                                                                                                | 1,383,73     | 5,103,44                                                                                       | —    | —                                                          | —    |
| Mikkelin läänin maakaupp. yhdist. . . . .             | 1904                  | 1,057,400                                                                                                                       | 1,270,000     | 311,995                                    | —    | 8,377,46                                                                                                 | —            | 2,147,96                                                                                       | —    | —                                                          | —    |
| Oulun läänin keskinäinen palovakuutusyhtiö . . . . .  | 1905                  | —                                                                                                                               | 10,419,340    | —                                          | —    | 20,941,34                                                                                                | 15,165,20    | 3,485,92                                                                                       | —    | —                                                          | —    |
| Yhteensä . . . . .                                    | —                     | 1,087,648,105                                                                                                                   | 1,170,907,750 | 48,955,985                                 | —    | 3,573,269,60                                                                                             | 2,704,126,81 | 502,405,68                                                                                     | —    | —                                                          | —    |

1) Tilivuosi on 1906: 6: 1—1907: 5: 31. — 2) Tilivuosi on 1906: 3: 13—1907: 3: 13. — 3) Yhtiön vakutusvuonna viime vuoden lopussa oli vakutustarkastajan edellisessä kertomuksessa väärin ilmoitettu. — 4) Tästä summasta on Smk 17,389: 56 korvausta edellisinä vuosina tapattuneista palovahingoista.

## Taulu 20. Keskinäisten palovakuutus-

*Compte de profits et pertes des*

|                                                  | Kaupunkien yleinen yhtiö. |     | Kaupunkien yhtiö irtaimistoa varten. |     | Maalaisten paloapuyhtiö. |     | Sahanomistajain paloapuyhtiö. |     | Turun läänin yhtiö. |     |
|--------------------------------------------------|---------------------------|-----|--------------------------------------|-----|--------------------------|-----|-------------------------------|-----|---------------------|-----|
|                                                  | Smk.                      | 712 | Smk.                                 | 712 | Smk.                     | 712 | Smk.                          | 712 | Smk.                | 712 |
| <b>Tuloja:</b>                                   |                           |     |                                      |     |                          |     |                               |     |                     |     |
| a) Edelliseltä vuodelta:                         |                           |     |                                      |     |                          |     |                               |     |                     |     |
| 1. Saldo . . . . .                               |                           |     |                                      |     |                          |     | 6,000                         |     |                     |     |
| 2. Vakuutusrahasto } omaa vast. varten           | 9,327,949                 | 25  | 1,048,802                            | 41  | 570,149                  | 26  | 366,000                       |     |                     |     |
| 3. Vabinkorahasto }                              |                           |     |                                      |     |                          |     |                               |     |                     |     |
| b) Vakuutusmaksuja jälleenvak. poislukien        | 468,207                   | 31  | 102,094                              | 11  | 629,041                  | 95  | 101,738                       | 68  | 47,883              | 85  |
| c) Korkoja ynnä sakkokorjoja . . . . .           | 394,491                   | 30  | 120,578                              | 88  | 5,266                    | 95  | 19,979                        | 65  | 697                 | 27  |
| d) Erilaisia tuloja . . . . .                    | 1,260                     | 10  | 4                                    | 45  |                          |     | 73,144                        | 38  | 155                 | 30  |
| e) Tappiota . . . . .                            |                           |     |                                      |     | 133,392                  | 78  |                               |     |                     |     |
| Summa                                            | 10,191,907                | 96  | 1,271,479                            | 85  | 1,337,850                | 94  | 566,862                       | 71  | 48,736              | 42  |
| <b>Menoja:</b>                                   |                           |     |                                      |     |                          |     |                               |     |                     |     |
| f) Vahingonkorvauksia omalta vastuulta . . . . . | 375,886                   | 45  | 83,205                               | 07  | 508,266                  | 61  | 18,547                        | 19  | 12,251              | 63  |
| g) Hoitokustannuksia . . . . .                   | 80,928                    |     | 54,017                               | 39  | 120,184                  | 67  | 30,171                        | 25  | 9,951               | 50  |
| h) Korjoja . . . . .                             |                           |     |                                      |     |                          |     | 65                            | 15  |                     |     |
| i) Muita menoja . . . . .                        | 4,958                     | 62  | 1                                    | 50  |                          |     |                               |     | 9,139               | 71  |
| k) Tileistä poistettua . . . . .                 | 1,759                     | 45  | 119                                  | 92  | 2,689                    | 54  | 614                           | 70  |                     |     |
| l) Tulevaksi vuodeksi:                           |                           |     |                                      |     |                          |     |                               |     |                     |     |
| 1. Vakuutusrahasto } omaa vast. varten           | 9,728,375                 | 44  | 1,058,476                            | 78  | 706,710                  | 12  | 470,000                       |     |                     |     |
| 1. Vabinkorahasto }                              |                           |     |                                      |     |                          |     |                               |     |                     |     |
| m) Ylijäämää . . . . .                           |                           |     | <sup>1)</sup> 75,659                 | 19  |                          |     | <sup>2)</sup> 47,464          | 42  | 17,393              | 58  |
| Summa                                            | 10,191,907                | 96  | 1,271,479                            | 85  | 1,337,850                | 94  | 566,862                       | 71  | 48,736              | 42  |
| <b>Ylijäämän käyttäminen:</b>                    |                           |     |                                      |     |                          |     |                               |     |                     |     |
| n) Vararahastoon . . . . .                       |                           |     | 75,659                               | 19  | 136,560                  | 74  |                               |     |                     |     |
| o) Muihin tarkoituksiin . . . . .                |                           |     |                                      |     |                          |     | <sup>3)</sup> 47,464          | 42  |                     |     |

<sup>1)</sup> Voitosta on jo Smk 9,674: 37 siirretty vakuutusrahastoon. -- <sup>2)</sup> Voitosta on jo Smk 104,000: — siirretty vakuutusra-  
siirretty vakuutusrahastoon 3,718: 65.

# yhtiöiden voitto- ja tappiotilit vuonna 1906.

*sociétés mutuelles en 1906.*

| Hämeen lää-<br>nin yhtiö. |             | Lounais-Suo-<br>men maa-<br>kaupp. yhtiö. |             | Vaasan ja Oulun läänin<br>maakaupp.<br>yhtiö. |             | Hämeen lää-<br>nin maa-<br>kaupp. yhtiö. |             | Pohjois-Kar-<br>jalan yhtiö. |             | Teollisuuden<br>harjoittajain<br>yhtiö. |             | Evangelislut.<br>seurak. palo-<br>apuyhtiö. |             | Mikkelin lää-<br>nin maa-<br>kaupp. yhtiö. |             | Oulun läänin<br>kesk. palo-<br>vak. yhtiö. |             |
|---------------------------|-------------|-------------------------------------------|-------------|-----------------------------------------------|-------------|------------------------------------------|-------------|------------------------------|-------------|-----------------------------------------|-------------|---------------------------------------------|-------------|--------------------------------------------|-------------|--------------------------------------------|-------------|
| <i>Smk.</i>               | <i>712.</i> | <i>Smk.</i>                               | <i>712.</i> | <i>Smk.</i>                                   | <i>712.</i> | <i>Smk.</i>                              | <i>712.</i> | <i>Smk.</i>                  | <i>712.</i> | <i>Smk.</i>                             | <i>712.</i> | <i>Smk.</i>                                 | <i>712.</i> | <i>Smk.</i>                                | <i>712.</i> | <i>Smk.</i>                                | <i>712.</i> |
|                           |             |                                           |             |                                               |             |                                          | 510 74      |                              |             |                                         |             |                                             |             |                                            |             |                                            |             |
| 104,240                   | 88          |                                           |             | 126,503                                       | 61          | 71,601                                   | 05          |                              |             | 11,836                                  | 62          |                                             |             | 5,179                                      | 55          |                                            |             |
| 16,091                    | 83          |                                           |             |                                               |             |                                          |             |                              |             |                                         |             |                                             |             |                                            |             |                                            |             |
| 222,155                   | 86          | 20,861                                    | 17          | 46,327                                        | 83          | 13,945                                   | 35          | 54,771                       | 54          | 1,381,575                               | 69          | 40,608                                      | 73          | 6,088                                      | 70          | 20,941                                     | 34          |
|                           |             | 703                                       | 61          | 8,207                                         | 03          | 4,521                                    | 86          |                              |             | 128,361                                 | 92          | 1,111                                       | 79          | 416                                        | 90          |                                            |             |
|                           |             |                                           |             |                                               |             | 2,046                                    | 30          |                              |             |                                         |             | 672                                         | 62          | 1,613                                      | 04          |                                            |             |
|                           |             | 6,382                                     | 33          |                                               |             |                                          |             |                              |             |                                         |             |                                             |             |                                            |             |                                            |             |
| 342,488                   | 57          | 27,947                                    | 11          | 181,038                                       | 47          | 92,625                                   | 30          | 54,771                       | 54          | 1,521,774                               | 23          | 42,393                                      | 14          | 13,298                                     | 19          | 20,941                                     | 34          |
| 162,975                   | 62          | 19,007                                    | 15          | 6,850                                         | 83          | 254                                      | 60          | 39,181                       | 75          | 1,326,656                               | 83          | 1,346                                       | 23          |                                            |             | 15,165                                     | 20          |
| 33,717                    | 80          | 8,889                                     | 68          | 11,262                                        | 99          | 4,860                                    | 58          | 8,401                        | 31          | 86,406                                  | 52          | 5,103                                       | 44          | 2,147                                      | 96          | 3,485                                      | 82          |
| 7,882                     | 07          | 50                                        | 28          |                                               |             |                                          |             | 3,984                        | 07          |                                         |             |                                             |             | 182                                        | 87          | 496                                        | 93          |
|                           |             |                                           |             | 90,000                                        |             | 25,000                                   |             |                              |             | 52,876                                  | 77          | 17,119                                      | 81          | 742                                        | 38          | 950                                        | 41          |
| 670                       | 19          |                                           |             | 100                                           |             |                                          |             |                              |             |                                         |             | 75                                          |             |                                            |             |                                            |             |
| 109,245                   | 65          |                                           |             |                                               |             | 50,319                                   | 70          |                              |             | 13,454                                  | 92          |                                             |             | 5,368                                      | 83          |                                            |             |
| 12,615                    |             |                                           |             | 36,503                                        | 61          |                                          |             |                              |             |                                         |             |                                             |             |                                            |             |                                            |             |
| 15,382                    | 24          |                                           |             | 36,321                                        | 04          | 12,190                                   | 42          | 3,204                        | 41          | 42,379                                  | 19          | 18,748                                      | 66          | 4,856                                      | 15          | 842                                        | 98          |
| 342,488                   | 57          | 27,947                                    | 11          | 181,038                                       | 47          | 92,625                                   | 30          | 54,771                       | 54          | 1,521,774                               | 23          | 42,393                                      | 14          | 13,298                                     | 19          | 20,941                                     | 34          |
| 10,262                    | 28          |                                           |             | 18,160                                        | 52          | 11,706                                   | 42          | 1,250                        |             | 27,187                                  | 68          | 10,625                                      | 05          | 1,384                                      | 94          |                                            |             |
|                           |             |                                           |             |                                               |             |                                          |             |                              |             | 15,191                                  | 51          |                                             |             |                                            |             |                                            |             |

hastoon. — \*) Smk 46,104: 24 jaetaan yhtiön osakkaille. — \*) Siirretään vakuutusrahastosta vararahastoon. — \*) Voitosta on jo

## Taulu 21. Keskinäisten yhtiöiden

*Bilan des sociétés*

|                                                    | Kaupunkien yleinen yhtiö. |            | Kaupunkien yhtiö irtaimistoa varten. |            | Maalaisten paloapuyhtiö. |            | Sahanomistajain paloapuyhtiö. |            | Turun läänin yhtiö. |            |
|----------------------------------------------------|---------------------------|------------|--------------------------------------|------------|--------------------------|------------|-------------------------------|------------|---------------------|------------|
|                                                    | <i>Smc.</i>               | <i>7m.</i> | <i>Smc.</i>                          | <i>7m.</i> | <i>Smc.</i>              | <i>7m.</i> | <i>Smc.</i>                   | <i>7m.</i> | <i>Smc.</i>         | <i>7m.</i> |
| <b>Aktivaa:</b>                                    |                           |            |                                      |            |                          |            |                               |            |                     |            |
| a) Lainoja . . . . .                               | 2,591,123                 | 83         | 1,260,000                            | —          | —                        | —          | —                             | —          | —                   | —          |
| b) Obligatsioneja ja muita arvopapereita . . . . . | 3,588,916                 | 57         | 395,745                              | —          | —                        | —          | —                             | —          | —                   | —          |
| c) Pankissa ja kassassa . . . . .                  | 2,507,758                 | 80         | 571,855                              | 03         | 499,988                  | 28         | 584,344                       | 29         | 16,590              | 37         |
| d) Tilissä asiamiehillä . . . . .                  | <sup>1)</sup> 943,383     | 12         | 7,223                                | 01         | 65,518                   | 60         | 22,419                        | 40         | 3,458               | 80         |
| e) Tilissä vakuutusyhtiöillä . . . . .             | —                         | —          | Sub. d.                              | —          | —                        | —          | —                             | —          | —                   | —          |
| f) Maksamattomia korkoja . . . . .                 | 168,687                   | 44         | 15,592                               | 23         | 7,917                    | 99         | 1,828                         | 18         | 89                  | 33         |
| g) Kalustoa . . . . .                              | 5,000                     | —          | 1,079                                | 28         | —                        | —          | 2,242                         | 58         | 696                 | 45         |
| h) Muita varoja . . . . .                          | 1,306                     | 45         | 23,762                               | 45         | —                        | —          | 98,298                        | 97         | —                   | —          |
| i) Voitto- ja tappiotili . . . . .                 | —                         | —          | —                                    | —          | <sup>3)</sup> 645,873    | 87         | —                             | —          | —                   | —          |
| Summa                                              | 9,806,176                 | 21         | 2,275,257                            | —          | 1,219,298                | 74         | 709,133                       | 42         | 20,834              | 95         |
| <b>Passivaa:</b>                                   |                           |            |                                      |            |                          |            |                               |            |                     |            |
| k) Pohjarahasto . . . . .                          | 48,000                    | —          | —                                    | —          | —                        | —          | <sup>7)</sup> 91,541          | 80         | —                   | —          |
| l) Pääomavararahasto . . . . .                     | Sub. m.                   | —          | <sup>2)</sup> 1,154,189              | 54         | 706,710                  | 12         | Sub. m.                       | —          | —                   | —          |
| m) Vakuutusrahasto . . . . .                       | 9,728,375                 | 44         | 1,058,476                            | 78         | —                        | —          | 366,000                       | —          | —                   | —          |
| n) Vahinkorahasto . . . . .                        | —                         | —          | 536                                  | 93         | —                        | —          | —                             | —          | 3,207               | 20         |
| o) Erityisrahastoja . . . . .                      | —                         | —          | 51,525                               | 72         | —                        | —          | —                             | —          | —                   | —          |
| p) Tilissä asiamiehillä . . . . .                  | 29,240                    | 46         | 528                                  | 03         | 588                      | 62         | —                             | —          | 219                 | 58         |
| r) Tilissä vakuutusyhtiöillä . . . . .             | —                         | —          | —                                    | —          | —                        | —          | 99,086                        | 33         | —                   | —          |
| s) Edeltäksin kannettuja vakuutusmaksuja . . . . . | 560                       | 31         | 8,500                                | —          | —                        | —          | —                             | —          | —                   | —          |
| t) Muita velkoja . . . . .                         | —                         | —          | 1,500                                | —          | <sup>4)</sup> 512,000    | —          | 1,040                         | 87         | 14                  | 59         |
| u) Voitto- ja tappiotili . . . . .                 | —                         | —          | —                                    | —          | —                        | —          | 151,464                       | 42         | 17,393              | 58         |
| Summa                                              | 9,806,176                 | 21         | 2,275,257                            | —          | 1,219,298                | 74         | 709,133                       | 42         | 20,834              | 95         |

<sup>1)</sup> Maksettavia pääsymaksuja. — <sup>2)</sup> Vuoden voitto-osuus on jo lisätty tähän. — <sup>3)</sup> Taksoitettava ensi vuonna — <sup>4)</sup> Obliguksien rahasto. — <sup>5)</sup> Osakkaiden pohjarahastositoumukset. — <sup>6)</sup> Siitä maksamattomia vahingonkorvauksia 3,549 mk 45 p.

bilansit jouluk. 31. p. 1906.

mutuelles le 31 déc. 1906,

| Hämeen lää-<br>nin yhtiö. |     | Lounais-Suo-<br>men maa-<br>kaupp. yhtiö. |     | Vaasan ja Oul-<br>un läänin<br>maakaupp.<br>yhtiö. |     | Hämeen lää-<br>nin maa-<br>kaupp. yhtiö. |        | Pohjois-Kar-<br>jalan yhtiö. |     | Teollisuuden<br>harjoittajain<br>yhtiö. |     | Evankelislut.<br>seurak. palo-<br>apuyhtiö. |     | Mikkelin lää-<br>nin maa-<br>kaupp. yhtiö. |     | Oulun läänin<br>kesk. vak.<br>yhtiö. |     |
|---------------------------|-----|-------------------------------------------|-----|----------------------------------------------------|-----|------------------------------------------|--------|------------------------------|-----|-----------------------------------------|-----|---------------------------------------------|-----|--------------------------------------------|-----|--------------------------------------|-----|
| Smf.                      | 712 | Smf.                                      | 712 | Smf.                                               | 712 | Smf.                                     | 712    | Smf.                         | 712 | Smf.                                    | 712 | Smf.                                        | 712 | Smf.                                       | 712 | Smf.                                 | 712 |
|                           |     |                                           |     |                                                    |     |                                          | 78,265 |                              |     |                                         |     |                                             |     |                                            |     |                                      |     |
| 100                       |     | 882                                       | 72  |                                                    |     |                                          |        |                              |     |                                         |     |                                             |     |                                            |     |                                      |     |
| 12,922                    | 87  | 1,401                                     | 55  | 204,262                                            | 49  | 15,957                                   | 65     | 77                           | 78  | 2,734,313                               | 71  | 67,626                                      | 37  | 13,908                                     | 53  | 278                                  | 66  |
| <sup>5)</sup> 222,155     | 86  | 562                                       | 59  |                                                    |     |                                          |        | <sup>5)</sup> 55,711         | 05  |                                         |     | 11,765                                      | 59  | 863                                        | 10  |                                      |     |
|                           |     |                                           |     |                                                    |     |                                          |        |                              |     |                                         |     |                                             |     |                                            |     |                                      |     |
| 1,927                     | 07  | 1,162                                     | 30  | 730                                                |     | 28                                       |        | 278                          | 05  | 5,135                                   | 36  | 675                                         |     | 167                                        | 84  | Sub. c.                              |     |
|                           |     | 18,153                                    | 90  |                                                    |     | 8,485                                    | 35     | <sup>6)</sup> 8,497          | 52  | <sup>7)</sup> 2,184,097                 | 16  |                                             |     |                                            |     |                                      |     |
|                           |     |                                           |     |                                                    |     |                                          |        | 6,342                        | 99  |                                         |     |                                             |     |                                            |     | <sup>3)</sup> 20,941                 | 34  |
| 237,105                   | 80  | 22,163                                    | 06  | 204,992                                            | 49  | 102,736                                  |        | 70,907                       | 39  | 4,923,546                               | 23  | 80,066                                      | 96  | 14,939                                     | 47  | 21,220                               |     |
|                           |     |                                           |     |                                                    |     |                                          |        |                              |     | 2,784,784                               | 50  |                                             |     |                                            |     |                                      |     |
| 92,714                    | 09  | 17,709                                    | 51  | 132,167                                            | 84  | 50,193                                   | 95     | 6,375                        | 01  | 1,745,527                               | 97  | 39,180                                      | 20  | 4,546                                      | 65  |                                      |     |
| 109,245                   | 65  |                                           |     |                                                    |     | 50,319                                   | 70     |                              |     | 13,454                                  | 92  |                                             |     | 5,368                                      | 83  |                                      |     |
| 12,615                    |     |                                           |     | 36,503                                             | 61  |                                          |        |                              |     |                                         |     |                                             |     |                                            |     |                                      |     |
| 20,503                    | 99  | 293                                       | 82  |                                                    |     | 1,556                                    | 36     | <sup>9)</sup> 7,849          | 45  |                                         |     |                                             |     |                                            |     |                                      |     |
|                           |     |                                           |     |                                                    |     |                                          |        |                              |     | Sub. t.                                 |     | 32,763                                      | 15  |                                            |     |                                      |     |
|                           |     | 4,159                                     | 73  |                                                    |     | 181                                      | 99     | 56,682                       | 93  | 337,399                                 | 65  |                                             |     |                                            |     | 21,220                               |     |
| 2,027                     | 07  |                                           |     | 36,321                                             | 04  | 484                                      |        |                              |     | 42,379                                  | 19  | 8,123                                       | 61  | 5,023                                      | 99  |                                      |     |
| 237,105                   | 80  | 22,163                                    | 06  | 204,992                                            | 49  | 102,736                                  |        | 70,907                       | 39  | 4,923,546                               | 23  | 80,066                                      | 96  | 14,939                                     | 47  | 21,220                               |     |

gatsioneja ynnä niiden korkoa. — <sup>2)</sup> Vuoden vakuutusmaksut. — <sup>3)</sup> Vakuutusmaksuja edellisiltä vuosilta. — <sup>4)</sup> Osakkaiden sitou-

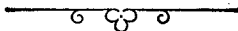
IV.

**KULJETUSYAKUUTUS.**



IV.

**ASSURANCE CONTRE LES RISQUES DE TRANSPORTS.**



## Taulu 22. Vakuutussummat. Vakuutusmaksu-

*Sommes assurées. Réserve des*

|                                                           | Triton.                                                                                              | Finska Sjöför-<br>säkringsaktie-<br>bolaget.                                                                                                                        | Gauthiod.                                                                                                                                                                     |
|-----------------------------------------------------------|------------------------------------------------------------------------------------------------------|---------------------------------------------------------------------------------------------------------------------------------------------------------------------|-------------------------------------------------------------------------------------------------------------------------------------------------------------------------------|
|                                                           | <i>Smf.</i>                                                                                          | <i>Smf.</i>                                                                                                                                                         | Kr.                                                                                                                                                                           |
| a) Vakuutusmaksujen bruttosumma . . . . .                 | 266,895                                                                                              | 722,928                                                                                                                                                             | 1,807,177                                                                                                                                                                     |
| Siitä omalla vastuulla . . . . .                          | 139,302                                                                                              | 290,992                                                                                                                                                             | 891,649                                                                                                                                                                       |
| b) Korkein vastuusumma yhdestä vakuutuksesta omalla vast. | 20,000                                                                                               | 30,000                                                                                                                                                              | 25,000                                                                                                                                                                        |
| Korkein korvaus yhdestä vakuutuksesta . . . . .           | 4,861                                                                                                | 7,656                                                                                                                                                               | 11,527                                                                                                                                                                        |
| c) Vakuutusmaksurahaston laskemisperuste . . . . .        | Pro rata parte<br>temporis. Sitä-<br>paitsi varataan<br>kaikkia tunnet-<br>tuja vahinkoja<br>varten. | Kasko ja muita<br>vakuutuksia<br>määrääjaksi pro<br>rata temporis.<br>Vuoden lopussa<br>voimassa olevia<br>matkavakuu-<br>tuksia varten<br>koko vakuu-<br>tusmaksu. | Koko vuoden<br>säästö ynnä<br>edell. vuosien<br>epävarmojen<br>vahinkojen<br>vararahasto on<br>kuluneen ja<br>kaikkien edell.<br>vuosien vas-<br>tuun vakuutus-<br>rahastona. |
| d) Vakuutusmaksurahasto:                                  |                                                                                                      |                                                                                                                                                                     |                                                                                                                                                                               |
| 1. Edelliseltä vuodelta . . . . .                         | 76,000                                                                                               | 6,795                                                                                                                                                               | Sisältyy alla                                                                                                                                                                 |
| 2. Selvityksiin v. 1906 . . . . .                         | 41,605                                                                                               | <sup>1)</sup>                                                                                                                                                       | oleviin                                                                                                                                                                       |
| 3. Siirretään v:ksi 1907 . . . . .                        | 34,395                                                                                               | <sup>1)</sup>                                                                                                                                                       | lukuihin.                                                                                                                                                                     |
| 4. Voitto (+), tappio (—) . . . . .                       | —                                                                                                    | <sup>1)</sup>                                                                                                                                                       |                                                                                                                                                                               |
| e) Vahinkorahasto:                                        |                                                                                                      |                                                                                                                                                                     |                                                                                                                                                                               |
| 1. Edelliseltä vuodelta . . . . .                         | Sisältyy yllä                                                                                        | 17,256                                                                                                                                                              | 495,172                                                                                                                                                                       |
| 2. Selvityksiin v. 1906 . . . . .                         | oleviin                                                                                              | 5,727                                                                                                                                                               | 215,395                                                                                                                                                                       |
| 3. Siirretään v:ksi 1907 . . . . .                        | lukuihin.                                                                                            | 6,311                                                                                                                                                               | 145,000                                                                                                                                                                       |
| 4. Voitto (+), tappio (—) . . . . .                       |                                                                                                      | + 5,218                                                                                                                                                             | + 134,777                                                                                                                                                                     |

<sup>1)</sup> Selvitystä ei ole tästä annettu.

<sup>2)</sup> Voitto sekä vakuutusmaksu- että vahinkorahastosta.

ja vahinkorahastot omaa vastuuta varten.

*risques ainsi que pour sinistres.*

| Ägir.                                                                                                                                       | Vega.                                                                                                                                                                     | Allg. V. G. für<br>See-, Fluss-<br>u. Landtrpt.<br>Dresden.                   | D. Trpt. V. G.<br>Berlin.                                                                                                                                                                               | Mannheimer<br>V. G.                                                                                                                                                       | Bayerischer<br>Lloyd<br>München.                                   | Eidgen. Tr. V.<br>G. Zürich.                                                                                                                                                                           |
|---------------------------------------------------------------------------------------------------------------------------------------------|---------------------------------------------------------------------------------------------------------------------------------------------------------------------------|-------------------------------------------------------------------------------|---------------------------------------------------------------------------------------------------------------------------------------------------------------------------------------------------------|---------------------------------------------------------------------------------------------------------------------------------------------------------------------------|--------------------------------------------------------------------|--------------------------------------------------------------------------------------------------------------------------------------------------------------------------------------------------------|
| Kr.                                                                                                                                         | Kr.                                                                                                                                                                       | R.mk.                                                                         | R.mk.                                                                                                                                                                                                   | R.mk.                                                                                                                                                                     | R.mk.                                                              | Frcs.                                                                                                                                                                                                  |
| 1,564,783                                                                                                                                   | 884,450                                                                                                                                                                   | 5,073,376                                                                     | 3,735,747                                                                                                                                                                                               | 11,014,018                                                                                                                                                                | 3,951,245                                                          | 3,239,968                                                                                                                                                                                              |
| 732,158                                                                                                                                     | 360,599                                                                                                                                                                   | 2,373,311                                                                     | 1,143,615                                                                                                                                                                                               | 6,713,225                                                                                                                                                                 | 1,913,077                                                          | 1,740,970                                                                                                                                                                                              |
| 30,000                                                                                                                                      | 18,000                                                                                                                                                                    | )                                                                             | 30,000                                                                                                                                                                                                  | 100,000                                                                                                                                                                   | 50,000                                                             | 100,000                                                                                                                                                                                                |
| 14,982                                                                                                                                      | 8,910                                                                                                                                                                     | )                                                                             | 14,445                                                                                                                                                                                                  | 60,000                                                                                                                                                                    | 24,927                                                             | 30,640                                                                                                                                                                                                 |
| Pro rata parte<br>temporisäärä-<br>aikaisissa va-<br>kuutuksissa.<br>Sitä paitsi vara-<br>taan kaikkia<br>tunnettuja va-<br>hinkoja varten. | Pro rata parte<br>temporis mää-<br>räaikaisissa<br>vakuutuksissa.<br>Koko vak-<br>maksu kaikkia<br>muita vuoden<br>lopulla voi-<br>massa olevia<br>vakuutuksia<br>varten. | Pro rata parte<br>temporis. Mat-<br>kavakuut. var-<br>ten koko vak-<br>maksu. | Pro rata tempo-<br>ris kaskovas-<br>tuita varten.<br>Tavarankakuut.<br>varten koko<br>vakuutusmaksu<br>vuoden lopussa<br>voimassa olev.<br>vakuutuksista.<br>Sen lisäksi va-<br>rataan 220,000<br>R.mk. | Määräaikaisia<br>vakuutuksia ja<br>kaskovak. vart.<br>pro rata tempo-<br>ris. Vuoden lo-<br>pulla voimassa<br>olevia matka-<br>vakuut. varten<br>koko vakuutus-<br>maksu. | Määräaikaisia<br>vakuutuksia<br>varten pro rata<br>parte temporis. | Määräaikaisia<br>vakuutuksia<br>varten pro rata<br>temporis. Muita<br>vuoden lopulla<br>voimassa olevia<br>vakuutuksia<br>varten koko va-<br>kuutusmaksu.<br>Vähennetään<br>12 1/2 % kuluja<br>varten. |
| Sisältyy alla<br>oleviin<br>lukuihin.                                                                                                       | 15,485<br>)<br>)<br>)                                                                                                                                                     | 554,952<br>)<br>)<br>)                                                        | 225,000<br>54,573<br>143,655<br>+ 26,772                                                                                                                                                                | 1,490,000<br>948,108<br>235,321<br>+ 216,571                                                                                                                              | 478,847<br>)<br>)<br>)                                             | 400,000<br>184,577<br>81,585<br>+ 133,838                                                                                                                                                              |
| 462,816                                                                                                                                     | 86,500                                                                                                                                                                    | 1,102,831                                                                     | 639,902                                                                                                                                                                                                 | 2,300,000                                                                                                                                                                 | 532,147                                                            | 710,000                                                                                                                                                                                                |
| 154,554                                                                                                                                     | )                                                                                                                                                                         | )                                                                             | 360,234                                                                                                                                                                                                 | 1,073,835                                                                                                                                                                 | )                                                                  | 311,775                                                                                                                                                                                                |
| 130,000                                                                                                                                     | )                                                                                                                                                                         | )                                                                             | 200,625                                                                                                                                                                                                 | 641,044                                                                                                                                                                   | )                                                                  | 194,022                                                                                                                                                                                                |
| + 178,262                                                                                                                                   | )                                                                                                                                                                         | )                                                                             | + 79,043                                                                                                                                                                                                | + 585,121                                                                                                                                                                 | ) + 31,352                                                         | + 204,203                                                                                                                                                                                              |

**Taulu 23. Voitto-**

*Compte de profits*

|                                                      | Triton.     |             | Finska Sjöförsäkrings A. B. |             | Gauthiod. |                  | Ägir.                |    |
|------------------------------------------------------|-------------|-------------|-----------------------------|-------------|-----------|------------------|----------------------|----|
|                                                      | <i>Smf.</i> | <i>ppä.</i> | <i>Smf.</i>                 | <i>ppä.</i> | Kr.       | ö.               | Kr.                  | ö. |
| <b>Tuloja:</b>                                       |             |             |                             |             |           |                  |                      |    |
| a) Edelliseltä vuodelta:                             |             |             |                             |             |           |                  |                      |    |
| 1. Saldo . . . . .                                   | —           | —           | 142                         | —           | —         | —                | 29,765               | 87 |
| 2. Vak.-maksurahasto . . . . .                       | 76,000      | —           | 6,795                       | —           | 495,171   | 82               | 462,815              | 96 |
| 3. Vahinkorahasto . . . . .                          |             |             |                             |             |           |                  |                      |    |
| b) Vakuutusmaksutulot <sup>1)</sup> . . . . .        | 126,401     | 07          | 277,226                     | 06          | 891,649   | 02               | 732,157              | 97 |
| c) Pääomansijoituksista . . . . .                    | 39,782      | 60          | 30,957                      | 85          | 72,775    | 47               | 79,171               | 11 |
| d) Muita tuloja . . . . .                            | —           | —           | 861                         | 05          | —         | —                | <sup>2)</sup> 50,000 | —  |
| Summa                                                | 242,183     | 67          | 333,237                     | 93          | 1,459,596 | 31               | 1,353,910            | 91 |
| <b>Menoja:</b>                                       |             |             |                             |             |           |                  |                      |    |
| e) Vahingonkorvauksia omalta vastuulta . . . . .     | 92,429      | 12          | 141,584                     | 63          | 561,761   | 25               | 439,940              | 69 |
| f) Asiamiesten prov., jälleenvak. poisluett. . . . . | 7,364       | 60          | 60,615                      | 42          | 65,382    | 30               | 78,914               | 62 |
| g) Hoitokustannuksia . . . . .                       | 23,507      | —           | Sub. f.                     | —           | 80,417    | 80               | 56,325               | —  |
| h) Veroja . . . . .                                  | Sub. g.     | —           | Sub. f.                     | —           | 15,546    | 66               | 12,266               | 90 |
| i) Tulevaksi vuodeksi:                               |             |             |                             |             |           |                  |                      |    |
| 1. Vak.-maksurahasto . . . . .                       | 70,000      | —           | 20,542                      | —           | 601,011   | 22               | 479,574              | 55 |
| 2. Vahinkorahasto . . . . .                          | —           | —           | 69,611                      | 27          | —         | —                | —                    | —  |
| k) Muita menoja . . . . .                            | 2,080       | 35          | 742                         | 61          | 700       | —                | 96,687               | 53 |
| Summa                                                | 195,381     | 07          | 293,095                     | 93          | 1,324,819 | 23               | 1,163,709            | 29 |
| Voitto (+), tappio (—) . . . . .                     | + 46,802    | 60          | + 40,142                    | —           | + 134,777 | 08 <sup>3)</sup> | + 190,201            | 62 |
| <b>Voiton käyttäminen:</b>                           |             |             |                             |             |           |                  |                      |    |
| l) Pääomavara- ja käyttörahastoihin . . . . .        | 21,802      | 60          | 11,142                      | —           | 62,000    | —                | 80,000               | —  |
| m) 1. Osakkeenomistajille . . . . .                  | 25,000      | —           | 25,000                      | —           | 60,000    | —                | 110,000              | —  |
| 2. Prosenttia maksetusta osakepääom. . . . .         | 6 %         | —           | 5 %                         | —           | 50 %      | —                | 11 %                 | —  |
| n) Virkamieskunnan eläkerahastoon . . . . .          | —           | —           | —                           | —           | 2,000     | —                | —                    | —  |
| o) Osa- ja lahjapalkkioita sekä muihin tark. . . . . | —           | —           | 4,000                       | —           | 10,777    | 08               | 201                  | 62 |

<sup>1)</sup> Ristornit poisluettuina.

<sup>2)</sup> Kiinteimistön myymisestä saavutettu voitto.

<sup>3)</sup> Tähän sisältyy edelliseltä vuodelta voittovaroja kr 29,765: 87.

**Muist.** *Badische Assecuranz Gesellschaft, Preussische National-Versicherungs Gesellschaft, Continental Versicherungsgesellschaft* eivät vuonna 1906 ole harjoittaneet liikettä Suomessa.

# ja tappiotili vuonna 1906.

et pertes en 1906.

| Vega            |           | Allgem. Vers. Ges. Dresden. |           | D. Tr. V. G. Berlin.             |           | Mannheimer V. G.                 |           | Bayerischer Lloyd, München. |           | Eidgenöss. Tr. V. G. Zürich. |           |
|-----------------|-----------|-----------------------------|-----------|----------------------------------|-----------|----------------------------------|-----------|-----------------------------|-----------|------------------------------|-----------|
| Kr.             | ö.        | R.mk.                       | P.        | R.mk.                            | P.        | R.mk.                            | P.        | R.mk.                       | P.        | Frcs.                        | c.        |
| —               | —         | 5,462                       | 26        | —                                | —         | 44,310                           | 38        | 17,422                      | 47        | 10,024                       | 31        |
| 15,484          | 65        | 554,952                     | —         | 225,000                          | —         | 1,400,000                        | —         | 478,846                     | 51        | 400,000                      | —         |
| 86,500          | —         | 1,102,831                   | —         | 639,901                          | 68        | 2,300,000                        | —         | 532,146                     | 58        | 710,000                      | —         |
| 360,599         | 45        | 2,373,311                   | 31        | 1,143,615                        | 41        | 6,713,225                        | 03        | 1,913,076                   | 93        | 1,740,970                    | 48        |
| 29,256          | 51        | 123,152                     | 83        | 90,703                           | 85        | 247,458                          | 24        | 49,917                      | 16        | 71,987                       | 48        |
| 31,789          | 64        | 17,451                      | 78        | 34,028                           | 77        | 46,560                           | 06        | 4,023                       | 03        | —                            | —         |
| <b>523,630</b>  | <b>25</b> | <b>4,177,161</b>            | <b>18</b> | <b>2,133,249</b>                 | <b>71</b> | <b>10,751,553</b>                | <b>71</b> | <b>2,995,432</b>            | <b>68</b> | <b>2,932,982</b>             | <b>27</b> |
| 247,093         | 86        | 1,474,670                   | 84        | 758,802                          | 70        | 4,911,941                        | 35        | 1,439,770                   | 56        | 1,213,953                    | 18        |
| 56,185          | 93        | 300,683                     | 14        | 87,641                           | 44        | 857,764                          | 94        | 329,531                     | 29        | 212,315                      | 90        |
| 50,389          | 67        | 102,738                     | 36        | 91,598                           | 61        | 214,166                          | 79        | Sub. f.                     | —         | 104,907                      | 64        |
| Sub. g.         | —         | 35,255                      | 27        | 14,975                           | 48        | 126,761                          | 73        | —                           | —         | 11,766                       | 37        |
| 12,460          | 79        | 582,219                     | 42        | 250,000                          | —         | 1,600,000                        | —         | 502,817                     | 38        | 450,000                      | —         |
| 97,500          | —         | 1,308,444                   | —         | 733,147                          | 66        | 2,400,000                        | —         | 625,362                     | 48        | 800,000                      | —         |
| —               | —         | 61,011                      | 03        | 32,083                           | 82        | 168,397                          | 74        | 7,317                       | 26        | —                            | —         |
| <b>463,630</b>  | <b>25</b> | <b>3,865,022</b>            | <b>06</b> | <b>1,968,249</b>                 | <b>71</b> | <b>10,279,032</b>                | <b>55</b> | <b>2,904,798</b>            | <b>97</b> | <b>2,792,943</b>             | <b>09</b> |
| <b>+ 60,000</b> | <b>—</b>  | <b>+ 312,139</b>            | <b>12</b> | <b>+ 165,000</b>                 | <b>—</b>  | <b>+ 472,521</b>                 | <b>16</b> | <b>+ 90,633</b>             | <b>71</b> | <b>+ 140,039</b>             | <b>18</b> |
| 10,000          | —         | —                           | —         | 38,555                           | 56        | —                                | —         | 27,321                      | 12        | 50,000                       | —         |
| 40,000          | —         | 250,000                     | —         | 100,000                          | —         | 250,000                          | —         | 30,000                      | —         | 64,000                       | —         |
| 8 %             | —         | 27.77 %                     | —         | 16 <sup>2</sup> / <sub>3</sub> % | —         | 12 <sup>1</sup> / <sub>2</sub> % | —         | 4 %                         | —         | 8 %                          | —         |
| 2,000           | —         | 10,000                      | —         | 23,444                           | 44        | 30,000                           | —         | —                           | —         | —                            | —         |
| 8,000           | —         | 52,139                      | 12        | 3,000                            | —         | 192,521                          | 16        | 33,312                      | 59        | 26,039                       | 18        |

Victoria, Norddeutsche Versicherungsgesellschaft, Deutsche Rück- und Mit-Versicherungsgesellschaft ja

# Taulu 24. Bilansit

Bilan le 31

|                                           | Triton.    |            | Finska Sjö-<br>försäkrings<br>A. B. |            | Gauthiod. |    | Ägir.     |    |
|-------------------------------------------|------------|------------|-------------------------------------|------------|-----------|----|-----------|----|
|                                           | <i>Smk</i> | <i>700</i> | <i>Smk</i>                          | <i>700</i> | Kr.       | ö. | Kr.       | ö. |
| <b>Aktivaa:</b>                           |            |            |                                     |            |           |    |           |    |
| a) Osakkeenomistajain sitoumukset . . .   | 1,000,000  | —          | 1,000,000                           | —          | 480,000   | —  | —         | —  |
| b) Kiinteistöjä . . . . .                 | —          | —          | —                                   | —          | —         | —  | —         | —  |
| c) Myönnettyjä lainoja . . . . .          | 500,000    | —          | —                                   | —          | 839,000   | —  | 455,000   | —  |
| d) Obligatsioneja . . . . .               | —          | —          | 352,350                             | —          | 541,433   | 89 | 1,319,120 | —  |
| e) Pankissa ja kassassa sekä vekseleitä   | 261,676    | 57         | 338,597                             | 83         | 288,996   | 41 | 455,862   | 99 |
| f) Tilissä asiamiehillä . . . . .         | 12,337     | 07         | 115,100                             | 20         | 172,400   | 47 | 95,775    | 16 |
| g) Tilissä vakuutusyhtiöillä . . . . .    | Sub. f.    | —          | Sub. f.                             | —          | 120,343   | 53 | 16,362    | 09 |
| h) Maksamattomia korkoja . . . . .        | —          | —          | 622                                 | 92         | —         | —  | 9,370     | 77 |
| i) Kalustoa . . . . .                     | 1,200      | —          | 3,000                               | —          | 500       | —  | 1,000     | —  |
| k) Muita varoja . . . . .                 | 479        | 92         | —                                   | —          | —         | —  | —         | —  |
| Summa                                     | 1,775,693  | 56         | 1,809,670                           | 95         | 2,442,674 | 30 | 2,352,491 | 01 |
| <b>Passivaa:</b>                          |            |            |                                     |            |           |    |           |    |
| l) Osake- ja takauspääoma . . . . .       | 1,500,000  | —          | 1,500,000                           | —          | 600,000   | —  | 1,000,000 | —  |
| m) Pääomavararahasto . . . . .            | 136,033    | 02         | 90,800                              | —          | 600,000   | —  | 300,000   | —  |
| n) Vakuutusmaksurah. omaa vast. vart.     | 70,000     | —          | 20,542                              | —          | 601,011   | 22 | 479,574   | 55 |
| o) Vahinkorahasto . . . . .               | Sub. n.    | —          | 69,611                              | 27         | Sub. n.   | —  | Sub. n.   | —  |
| p) Erityis- ja ylimääräisiä rahastoja . . | —          | —          | —                                   | —          | 399,339   | 82 | 20,000    | —  |
| q) Virkamieskunnan eläkerahasto . . .     | —          | —          | —                                   | —          | 2)        | —  | 20,000    | —  |
| r) Tilissä asiamiehillä . . . . .         | Sub. s.    | —          | Sub. s.                             | —          | 9,192     | 78 | 15,572    | 88 |
| s) Tilissä vakuutusyhtiöillä . . . . .    | 10,696     | 92         | 86,815                              | 68         | 98,353    | 40 | 296,928   | 86 |
| t) Osakkeiden nostamattomia osinkoja      | 1,395      | —          | 1,760                               | —          | —         | —  | 120       | —  |
| u) Muita velkoja . . . . .                | 21,667     | 32         | —                                   | —          | —         | —  | 30,093    | 10 |
| v) Voitto- ja tappiotili . . . . .        | 1) 35,901  | 30         | 40,142                              | —          | 134,777   | 08 | 190,201   | 62 |
| Summa                                     | 1,775,693  | 56         | 1,809,670                           | 95         | 2,442,674 | 30 | 2,352,491 | 01 |

1) Voitosta on sitä ennen 10,901 mk 30 p siirretty pääomavarahastoon.

2) Hoidetaan erikseen; on 100,971; 95 kr.

3) Hoidetaan erikseen.

4) Sitä paitsi 240,682 R.mk, jota hoidetaan erikseen.

jouluk. 31. p:nä 1906.

dec. 1906.

| Vega.   |    | Allgem. Vers. Ges., Dresden. |    | D. Trpt. V. G. Berlin. |    | Mannheimer V. G.     |    | Bayerischer Lloyd, München. |    | Eidgenöss. Tr. V. G. Zürich. |    |
|---------|----|------------------------------|----|------------------------|----|----------------------|----|-----------------------------|----|------------------------------|----|
| Kr.     | ö. | R.mk.                        | P. | R.mk.                  | P. | R.mk.                | P. | R.mk.                       | P. | Frcs.                        | c. |
| —       | —  | 2,100,000                    | —  | 600,000                | —  | 6,000,000            | —  | 3,000,000                   | —  | 4,000,000                    | —  |
| —       | —  | 100,000                      | —  | 912,190                | 14 | 564,627              | 65 | 489,617                     | 50 | —                            | —  |
| —       | —  | 1,105,000                    | —  | 843,850                | —  | 2,971,821            | 43 | 264,000                     | —  | —                            | —  |
| 660,951 | —  | 1,823,039                    | 56 | 182,962                | 80 | 3,091,018            | 40 | 658,425                     | 86 | 2,326,845                    | —  |
| 212,333 | 88 | 694,730                      | 17 | 522,726                | 52 | 948,038              | 69 | 549,821                     | 53 | 277,406                      | 98 |
| 14,586  | 62 | 749,077                      | 97 | Sub. g.                | —  | 2,347,042            | 48 | 635,876                     | 77 | 711,595                      | 37 |
| 38,473  | 58 | 18,886                       | 26 | 1,011,481              | 72 | 485,521              | 10 | 138,522                     | 93 | 335,173                      | 76 |
| —       | —  | —                            | —  | —                      | —  | 62,484               | 32 | 6,583                       | 46 | 22,846                       | 10 |
| 5,000   | —  | —                            | —  | 1                      | —  | 12,768               | 65 | —                           | —  | —                            | —  |
| —       | —  | —                            | —  | —                      | —  | 55,074               | 70 | 16,088                      | 10 | —                            | —  |
| 931,345 | 08 | 6,590,733                    | 96 | 4,073,212              | 18 | 16,538,397           | 42 | 5,758,936                   | 15 | 7,673,867                    | 21 |
| 500,000 | —  | 3,000,000                    | —  | 1,200,000              | —  | 8,000,000            | —  | 4,000,000                   | —  | 5,000,000                    | —  |
| 162,000 | —  | 600,000                      | —  | 300,000                | —  | 2,000,000            | —  | 19,919                      | 78 | 225,000                      | —  |
| 12,460  | 79 | 582,219                      | 42 | 250,000                | —  | 1,600,000            | —  | 502,817                     | 38 | 450,000                      | —  |
| 97,500  | —  | 1,308,444                    | —  | 733,147                | 66 | 2,400,000            | —  | 625,362                     | 48 | 800,000                      | —  |
| 36,529  | —  | —                            | —  | 205,516                | 42 | 833,189              | 18 | 60,000                      | —  | —                            | —  |
| —       | —  | 280,000                      | —  | <sup>3)</sup> —        | —  | <sup>4)</sup> 15,000 | —  | —                           | —  | —                            | —  |
| 702     | 84 | 84,161                       | 36 | —                      | —  | 117,879              | 32 | 2,262                       | 06 | 146,095                      | 67 |
| 62,152  | 45 | 423,095                      | 06 | 765,540                | 81 | 1,053,769            | 52 | 196,247                     | 58 | 634,630                      | 89 |
| —       | —  | 675                          | —  | —                      | —  | 1,889                | —  | 390                         | —  | 48                           | —  |
| —       | —  | —                            | —  | 454,007                | 29 | 44,149               | 24 | 261,303                     | 16 | 278,053                      | 47 |
| 60,000  | —  | 312,139                      | 12 | 165,000                | —  | 472,521              | 16 | 90,633                      | 71 | 140,039                      | 18 |
| 931,345 | 08 | 6,590,733                    | 96 | 4,073,212              | 18 | 16,538,397           | 42 | 5,758,936                   | 15 | 7,673,867                    | 21 |

**Taulu 25. Vakuutusmaksut, korvatut vahingot ja  
kustannukset Suomessa vuonna 1906 (jälleen-  
vakuuttajien osuuksia siitä vähentämättä).**

*Primes, payements et frais en Finlande en 1906  
(sans déduction des parts des réassureurs).*

| 1<br><br>L a i t o k s i a.<br><br><i>Compagnies.</i>            | 2<br><br>Vakuutus-<br>maksut.<br><br><i>Primes.</i> |                  | 3<br><br>Korvatut<br>vahingot.<br><br><i>Payements.</i> |                  | 4<br><br>Kustannuk-<br>sia ja pro-<br>visioneja.<br><br><i>Frais et com-<br/>missions.</i> |              |
|------------------------------------------------------------------|-----------------------------------------------------|------------------|---------------------------------------------------------|------------------|--------------------------------------------------------------------------------------------|--------------|
|                                                                  | <i>Smk.</i>                                         | <i>7/100</i>     | <i>Smk.</i>                                             | <i>7/100</i>     | <i>Smk.</i>                                                                                | <i>7/100</i> |
|                                                                  |                                                     |                  |                                                         |                  |                                                                                            |              |
| <b>Suomalaisia. — Finlandaises.</b>                              |                                                     |                  |                                                         |                  |                                                                                            |              |
| Triton . . . . .                                                 | 139,516                                             | 41               | 27,528                                                  | 53               | 23,507                                                                                     | —            |
| Finska Sjöförsäkrings Aktiebolaget . . . . .                     | 499,769                                             | 87               | 230,029                                                 | 99 <sup>1)</sup> | 60,615                                                                                     | 42           |
| <b>Summa — Total</b>                                             | <b>639,286</b>                                      | <b>28</b>        | <b>257,558</b>                                          | <b>52</b>        | <b>84,122</b>                                                                              | <b>42</b>    |
| <b>Ruotsalaisia. — Suédoises.</b>                                |                                                     |                  |                                                         |                  |                                                                                            |              |
| Gauthiod . . . . .                                               | 23,654                                              | 58               | 11,228                                                  | 55               | 3,326                                                                                      | 67           |
| Ägir . . . . .                                                   | 264,030                                             | 95               | 155,820                                                 | 12               | 21,623                                                                                     | 95           |
| Vega . . . . .                                                   | 26,078                                              | 03 <sup>2)</sup> | 17,339                                                  | 43               | 2,690                                                                                      | 49           |
| <b>Summa — Total</b>                                             | <b>313,763</b>                                      | <b>56</b>        | <b>184,388</b>                                          | <b>10</b>        | <b>27,641</b>                                                                              | <b>11</b>    |
| <b>Saksalaisia. — Allemandes.</b>                                |                                                     |                  |                                                         |                  |                                                                                            |              |
| Bad. Schiff. A. G., Mannheim <sup>2)</sup> . . . . .             | —                                                   | —                | —                                                       | —                | —                                                                                          | —            |
| Pr. Nat. V. G., Stettin <sup>2)</sup> . . . . .                  | —                                                   | —                | —                                                       | —                | —                                                                                          | —            |
| Victoria, Berlin <sup>2)</sup> . . . . .                         | —                                                   | —                | —                                                       | —                | —                                                                                          | —            |
| Nord. D. V. G., Hamburg . . . . .                                | —                                                   | —                | —                                                       | —                | —                                                                                          | —            |
| Allg. V. G., Dresden . . . . .                                   | 4,328                                               | 88               | 4,008                                                   | 57               | 1,122                                                                                      | 39           |
| D. Trpt. V. G., Berlin . . . . .                                 | 31,832                                              | 13               | 39,900                                                  | 31               | 2,562                                                                                      | 02           |
| Mannheimer V. G. . . . .                                         | 40,311                                              | 88               | 9,074                                                   | 65               | 2,066                                                                                      | 81           |
| Deutsche Rück- u. Mit-Vers. Ges., Berlin <sup>2)</sup> . . . . . | —                                                   | —                | —                                                       | —                | —                                                                                          | —            |
| Continental V. G., Mannheim <sup>2)</sup> . . . . .              | —                                                   | —                | —                                                       | —                | —                                                                                          | —            |
| Bayerischer L'loyd . . . . .                                     | 14,004                                              | 50               | 4,587                                                   | —                | 2,167                                                                                      | 29           |
| <b>Summa — Total</b>                                             | <b>90,477</b>                                       | <b>39</b>        | <b>57,570</b>                                           | <b>53</b>        | <b>7,918</b>                                                                               | <b>51</b>    |
| <b>Sveitsiläinen. — Suisse.</b>                                  |                                                     |                  |                                                         |                  |                                                                                            |              |
| Eidgen V. G., Zürich . . . . .                                   | 5,890                                               | 74               | 1,836                                                   | 19               | 1,441                                                                                      | 05           |
| <b>Summa — Total</b>                                             | <b>1,049,417</b>                                    | <b>97</b>        | <b>501,353</b>                                          | <b>34</b>        | <b>121,123</b>                                                                             | <b>09</b>    |

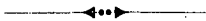
<sup>1)</sup> Koskee yhtiön koko liikettä, mutta ulkomaalla harjoitettu liike on varsin pieni.

<sup>2)</sup> Ei ole v. 1906 vastaanottanut vakuutuksia Suomessa.

<sup>3)</sup> Sen lisäksi vielä selvittämättä Smk 2,850: —

V.

LASIVAKUUTUS.



V.

ASSURANCE CONTRE LE BRIS DES GLACES.



# Taulu 26. Lasivakuutus Suomessa v. 1906.

## Commerce en Finlande en 1906.

| 1<br>L a i t o k s i a.<br>Compagnies. | 2                                                            |         | 3               |      | 4               |      | 5               |      | 6                                     |       | 7                                   |       | 8                                              |      | 9                                            |      | 10                                                  |      |
|----------------------------------------|--------------------------------------------------------------|---------|-----------------|------|-----------------|------|-----------------|------|---------------------------------------|-------|-------------------------------------|-------|------------------------------------------------|------|----------------------------------------------|------|-----------------------------------------------------|------|
|                                        | Liike Suomessa vuonna 1906.<br>Commerce en Finlande en 1906. |         |                 |      |                 |      |                 |      |                                       |       |                                     |       |                                                |      |                                              |      |                                                     |      |
|                                        | Kanta 31. p. jouluk.<br>État le 31 déc.                      |         | 1905.           |      | 1906.           |      | Vak.kirj. luku. |      | Vakuutusmaksut.<br>Primes encaissées. |       | Korvattuja vahinkoja.<br>Payements. |       | Kustannuksia ja prov.<br>Frais et commissions. |      | Yhtiön koko vakuuskanta 31. p. jouluk. 1906. |      | État de la com-<br>merce totale le 31<br>déc. 1906. |      |
|                                        | Vak.kirj. luku.                                              | Shp.    | Vak.kirj. luku. | Shp. | Vak.kirj. luku. | Shp. | Vak.kirj. luku. | Shp. | Vak.kirj. luku.                       | Shp.  | Vak.kirj. luku.                     | Shp.  | Vak.kirj. luku.                                | Shp. | Vak.kirj. luku.                              | Shp. | Vak.kirj. luku.                                     | Shp. |
| <b>Suomalainen. — Finlandaise.</b>     |                                                              |         |                 |      |                 |      |                 |      |                                       |       |                                     |       |                                                |      |                                              |      |                                                     |      |
| Suomalainen Lasivakuutusosakeyhtiö     | 291                                                          | 543,894 | 72              | 317  | 539,715         | 74   | 11,353          | 64   | 37                                    | 3,621 | 47                                  | 3,744 | 68                                             | Smk. | 539,716                                      |      |                                                     |      |
| <b>Ruotsalainen. — Suédoise.</b>       |                                                              |         |                 |      |                 |      |                 |      |                                       |       |                                     |       |                                                |      |                                              |      |                                                     |      |
| Svenska Glasförsäkringsaktiebolaget    | 17                                                           | 18,156  | —               | 15   | 11,956          | —    | 203             | 53   | —                                     | —     | —                                   | 52    | 78                                             | Kr.  | 2,524,071                                    |      |                                                     |      |
| <b>Saksalainen. — Allemande.</b>       |                                                              |         |                 |      |                 |      |                 |      |                                       |       |                                     |       |                                                |      |                                              |      |                                                     |      |
| Kölnische Glas-Versicherungs A. G.     | 85                                                           | 124,835 | —               | 103  | 200,166         | —    | 3,261           | 44   | 6                                     | 549   | 63                                  | 841   | 51                                             | Rmk. | 26,762,002                                   |      |                                                     |      |
| Summa — Total                          | 393                                                          | 686,885 | 72              | 435  | 751,837         | 74   | 14,818          | 61   | 43                                    | 4,171 | 10                                  | 4,638 | 97                                             |      | —                                            |      |                                                     |      |

## Taulu 27. Voitto- ja tappiotilit.

### *Compte de profits et pertes.*

|                                                                     | Suomalainen lasivak. yhtiö. |            | Svenska glasförsäkr. bolag. |    | Kölnische Glas. Vers. Ges. |    |
|---------------------------------------------------------------------|-----------------------------|------------|-----------------------------|----|----------------------------|----|
|                                                                     | <i>Smk.</i>                 | <i>pf.</i> | Kr.                         | ö. | R:mk.                      | P. |
| <b>Tuloja:</b>                                                      |                             |            |                             |    |                            |    |
| a) Vakuutusmaksu- ja vahinkorahasto edell. vuod.                    | 3,665                       | 51         | 63,267                      | 45 | 798,800                    | —  |
| b) Vakuutusmaks., jälleenvakuutusmaksut poisluett.                  | 11,353                      | 64         | 50,057                      | 79 | 696,904                    | 92 |
| c) Korkoja ynnä muita tuloja. . . . .                               | 1,427                       | 04         | 6,233                       | 10 | 148,067                    | 49 |
| Summa                                                               | 16,446                      | 19         | 119,558                     | 34 | 1,643,772                  | 41 |
| <b>Menoja:</b>                                                      |                             |            |                             |    |                            |    |
| d) Vahingonkorvauksia . . . . .                                     | 3,621                       | 47         | 24,284                      | 85 | 418,736                    | 64 |
| e) Asioimisprovisioeja, jälleenvak. poisluettuina .                 | 2,148                       | 36         | 7,481                       | 63 | 141,330                    | 13 |
| f) Hoitokustannuksia . . . . .                                      | 1,596                       | 32         | 11,636                      | 68 | 48,864                     | 42 |
| g) Veroja. . . . .                                                  | —                           | —          | 998                         | 05 | 5,810                      | 72 |
| h) Vakuutusmaksurahasto. . . . .                                    | 4,236                       | 54         | 62,000                      | —  | 801,500                    | —  |
| i) Vahinkorahasto tulevaksi vuodeksi . . . . .                      | —                           | —          | 8,010                       | 48 | 70,000                     | —  |
| k) Muita menoja . . . . .                                           | —                           | —          | 1,006                       | 54 | 69,765                     | 88 |
| Summa                                                               | 11,602                      | 69         | 115,418                     | 23 | 1,556,007                  | 79 |
| Voitto (+), tappio (—) . . . . .                                    | + 4,843                     | 50         | + 4,140                     | 11 | + 87,764                   | 62 |
| <b>Voiton käyttäminen:</b>                                          |                             |            |                             |    |                            |    |
| l) Vararahastoon ja käytettäväksi . . . . .                         | 484                         | 35         | 1,740                       | 11 | 20,974                     | 30 |
| m) 1. Osakkeenomistajille. . . . .                                  | 2,000                       | —          | 2,400                       | —  | 37,500                     | —  |
| 2. Prosenttia maksetusta osakepääomasta . . . .                     | 10 %                        | —          | 12 %                        | —  | 50 %                       | —  |
| n) Palveluskunnan hyväksi . . . . .                                 | —                           | —          | —                           | —  | —                          | —  |
| o) Osapalkkiota, lahjapalkkiota ja muita tarkoituksia <sup>1)</sup> | 3,942                       | 37         | —                           | —  | 29,290                     | 32 |

<sup>1)</sup> Käyttämätöntä voittoa viime vuodelta oli 1,583 mk 22 p.

<sup>2)</sup> Tästä on 64,997 R:mk 7 pf rahastoja, vuosimaksuja y. m., jotka koskevat yhtiön vakuutuksia vesijohtovahinkoja vastaan.

<sup>3)</sup> Tästä koskee 62,366 R:mk 08 pf yhtiön vakuutuksia vesijohtovahingoita vastaan.

**Taulu 28. Bilansit joulukuun 31. p:nä 1906.**

*Bilan le 31 déc. 1906.*

|                                                | Suomalainen lasivak. yhtiö. |             | Svenska glasförsäkr. bolag. |                 | Kölnische Glas. Vers. Ges. |    |
|------------------------------------------------|-----------------------------|-------------|-----------------------------|-----------------|----------------------------|----|
|                                                | <i>Smk.</i>                 | <i>ptt.</i> | Kr.                         | ö.              | R.mk.                      | P. |
| <b>Passivaa:</b>                               |                             |             |                             |                 |                            |    |
| a) Osakkaiden sitoumuksia . . . . .            | 30,000                      | —           | —                           | —               | 225,000                    | —  |
| b) Kiinteistöä . . . . .                       | —                           | —           | —                           | —               | 198,800                    | —  |
| c) Lainoja . . . . .                           | —                           | —           | 2,000                       | —               | 994,900                    | —  |
| d) Obligationsineja . . . . .                  | 5,450                       | —           | 23,150                      | —               | 6,566                      | —  |
| e) Pankissa ja kassassa . . . . .              | 25,813                      | 70          | 94,517                      | 64              | 44,116                     | 04 |
| f) Asiamiehillä ja vakuutusyhtiöillä . . . . . | —                           | —           | 3,227                       | 73              | 39,299                     | 29 |
| g) Maksamattomia korkoja . . . . .             | 904                         | 79          | 166                         | 25              | 58                         | 62 |
| h) Muita varoja . . . . .                      | 4,252                       | 85          | 1                           | — <sup>1)</sup> | 21,801                     | 40 |
| Summa                                          | 66,421                      | 34          | 123,062                     | 62              | 1,530,541                  | 35 |
| <b>Aktivaa:</b>                                |                             |             |                             |                 |                            |    |
| i) Osake- ja takuupääoma . . . . .             | 50,000                      | —           | 20,000                      | —               | 300,000                    | —  |
| k) Pääomavararahasto . . . . .                 | 4,989                       | 32          | 25,000                      | —               | 75,096                     | 73 |
| l) Vakuutusmaksurahasto . . . . .              | 4,236                       | 54          | 62,000                      | —               | 801,500                    | —  |
| m) Vahinkorahasto . . . . .                    | —                           | —           | 8,010                       | 48              | 70,000                     | —  |
| n) Erikois- ja ylimääräistä rahastoa . . . . . | —                           | —           | 3,912                       | 03              | 35,000                     | —  |
| o) Asiamiehillä ja vakuutusyhtiöillä . . . . . | —                           | —           | —                           | —               | —                          | —  |
| p) Muita velkoja . . . . .                     | 2,351                       | 98          | —                           | — <sup>2)</sup> | 161,180                    | —  |
| r) Voitto- ja tappiotili . . . . .             | 4,843                       | 50          | 4,140                       | 11              | 87,764                     | 62 |
| Summa                                          | 66,421                      | 34          | 123,062                     | 62              | 1,530,541                  | 35 |

<sup>1)</sup> Tästä koskee 14,800 R:mk 40 pf yhtiön vakuutuksia vesijohtovahinkoja vastaan.

<sup>2)</sup> Tästä on yhtiön kiinteistöön kiinnitettyä velkaa 125,000 R:mk. — 36,180 R:mk koskee yhtiön vakuutuksia vesijohtovahinkoja vastaan.

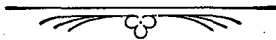
VI.

ELÄINYAKUUTUS.



VI.

ASSURANCE CONTRE LA MORTALITÉ DES BESTIAUX.



## Taulu 29. Vakuutuskanta ja

A. Vakuu-

Finlande: *État sommaire des*

A. *État sommaire*

| 1<br>Vakuutuslaitos.<br><i>Sociétés.</i> | 2<br>Toiminnan alkamisvuosi.<br><i>Année de fondation.</i> | 3 4 5 6<br>Vakuutuskanta vuonna 1906. —                                                          |                                                    |                                      |                                                    |
|------------------------------------------|------------------------------------------------------------|--------------------------------------------------------------------------------------------------|----------------------------------------------------|--------------------------------------|----------------------------------------------------|
|                                          |                                                            | Vuoden kuluessa tapahtunut lisäys (+)<br>tahi vähennys (-).<br><i>Mouvement pendant l'année.</i> |                                                    |                                      |                                                    |
|                                          |                                                            | Hevosia.<br><i>Chevaux.</i>                                                                      |                                                    | Nautaeläimiä.<br><i>Gros bétail.</i> |                                                    |
|                                          |                                                            | Numero.<br><i>Nombre.</i>                                                                        | Vakuutus-<br>summa.<br><i>Sommes<br/>assurées.</i> | Numero.<br><i>Nombre.</i>            | Vakuutus-<br>summa.<br><i>Sommes<br/>assurées.</i> |
|                                          |                                                            | <i>Smf.</i>                                                                                      | <i>Smf.</i>                                        | <i>Smf.</i>                          | <i>Smf.</i>                                        |
| Turun Hevosvakuutusyhtiö . . . . .       | 1890                                                       | — 625                                                                                            | — 210,255                                          | —                                    | —                                                  |
| Suomen Eläinvakuutusyhtiö . . . . .      | 1896                                                       | + 985                                                                                            | + 381,330                                          | + 2,576                              | + 384,080                                          |
| <i>Summa — Total</i>                     | —                                                          | + 360                                                                                            | + 171,075                                          | + 2,576                              | + 384,080                                          |

B. Vahingot

B. *Indemnités*

| 1<br>Vakuutuslaitos.<br><i>Sociétés.</i> | 2 3 4 5<br>Toimintavuoden aikana sattuneet<br>vahingot, jotka ovat aiheut-<br>taneet korvauksia.<br><i>Indemnités de l'année.</i> |                             |            |                                      |                             |            | 6 7<br>Vahin-<br><i>La nature</i>               |                                                             |
|------------------------------------------|-----------------------------------------------------------------------------------------------------------------------------------|-----------------------------|------------|--------------------------------------|-----------------------------|------------|-------------------------------------------------|-------------------------------------------------------------|
|                                          | Hevosia.<br><i>Chevaux.</i>                                                                                                       |                             |            | Nautaeläimiä.<br><i>Gros bétail.</i> |                             |            | Kuolema.<br><i>Péris.</i>                       |                                                             |
|                                          | Numero.<br><i>Nombre.</i>                                                                                                         | Korvaus.<br><i>Montant.</i> |            | Numero.<br><i>Nombre.</i>            | Korvaus.<br><i>Montant.</i> |            | Hevosien luku<br><i>Nombre des<br/>chevaux.</i> | Nautaeläinten<br>luku.<br><i>Nombre du<br/>gros bétail.</i> |
|                                          |                                                                                                                                   | <i>Smf.</i>                 | <i>Fr.</i> |                                      | <i>Smf.</i>                 | <i>Fr.</i> |                                                 |                                                             |
| Turun Hevosvakuutusyhtiö . . . . .       | 259                                                                                                                               | 66,980                      | —          | —                                    | —                           | —          | 119                                             | —                                                           |
| Suomen Eläinvakuutusyhtiö . . . . .      | 117                                                                                                                               | 26,869                      | 95         | 77                                   | 6,926                       | 68         | 45                                              | 77                                                          |
| <i>Summa — Total</i>                     | 376                                                                                                                               | 93,849                      | 95         | 77                                   | 6,926                       | 68         | 164                                             | 77                                                          |

# sen muutokset Suomessa v. 1906.

tuskanta.

assurances valant pour l'année 1906.

des assurances.

| 7                                       |  |                                    |  |       | 8                             |           | 9                                  |  | 10 |  | 11                                                                              |           | 12                                 |  | 13                                |  | 14                                 |  | 15                              |         |  |  |
|-----------------------------------------|--|------------------------------------|--|-------|-------------------------------|-----------|------------------------------------|--|----|--|---------------------------------------------------------------------------------|-----------|------------------------------------|--|-----------------------------------|--|------------------------------------|--|---------------------------------|---------|--|--|
| État des assurances pour l'année.       |  |                                    |  |       |                               |           |                                    |  |    |  | Vuoden lopussa vakuutetuista nautaeläimistä oli                                 |           |                                    |  |                                   |  |                                    |  |                                 |         |  |  |
| Vuoden lopussa.<br>À la fin de l'année. |  |                                    |  |       |                               |           |                                    |  |    |  | À la fin de l'année le gros bétail était assuré                                 |           |                                    |  |                                   |  |                                    |  |                                 |         |  |  |
| Hevosia.<br>Chevaux.                    |  |                                    |  |       | Nautaeläimiä.<br>Gros bétail. |           |                                    |  |    |  | Koko vakuutussumma vuoden lopussa.<br>Somme totale assurée à la fin de l'année. |           |                                    |  | yksinäis-vakuutuks.<br>par pièce. |  |                                    |  | joukko-vakuutuks.<br>en groupe. |         |  |  |
| Takuu.<br>Nombre.                       |  | Vakuutussumma.<br>Sommes assurées. |  |       | Luku.<br>Nombre.              |           | Vakuutussumma.<br>Sommes assurées. |  |    |  | Ehkäinten luku.<br>Nombre.                                                      |           | Vakuutussumma.<br>Sommes assurées. |  | Ehkäinten luku.<br>Nombre.        |  | Vakuutussumma.<br>Sommes assurées. |  |                                 |         |  |  |
|                                         |  | Smf.                               |  |       |                               |           | Smf.                               |  |    |  |                                                                                 |           | Smf.                               |  |                                   |  | Smf.                               |  |                                 |         |  |  |
| 7,708                                   |  | 3,326,985                          |  |       |                               |           |                                    |  |    |  |                                                                                 |           |                                    |  |                                   |  |                                    |  |                                 |         |  |  |
| 4,844                                   |  | 1,963,580                          |  | 8,720 |                               | 1,185,790 |                                    |  |    |  |                                                                                 | 3,149,370 | 2,725                              |  | 286,580                           |  | 5,995                              |  |                                 | 899,210 |  |  |
| 12,552                                  |  | 5,290,565                          |  | 8,720 |                               | 1,185,790 |                                    |  |    |  |                                                                                 | 6,476,355 | 2,725                              |  | 286,580                           |  | 5,995                              |  |                                 | 899,210 |  |  |

ja taksoitus.

et taxation.

| 8                                          |  | 9                                             |  | 10                                                                                                 |  | 11                                            |  | 12                                                              |    | 13                          |    | 14                                           |    | 15                          |    | 16               |    |  |  |
|--------------------------------------------|--|-----------------------------------------------|--|----------------------------------------------------------------------------------------------------|--|-----------------------------------------------|--|-----------------------------------------------------------------|----|-----------------------------|----|----------------------------------------------|----|-----------------------------|----|------------------|----|--|--|
| gon laatu.<br>de l'accident.               |  |                                               |  | Korvausta on kielletty huonon hoidon takia.<br>Dédommagement refusé pour cause de manque de soins. |  |                                               |  | Tilivuotta varten päätetty taksoitus.<br>Taxation pour l'année. |    |                             |    |                                              |    |                             |    |                  |    |  |  |
| Arvon aleneminen.<br>Diminution de valeur. |  |                                               |  |                                                                                                    |  |                                               |  | Hevosia varten.<br>Pour les chevaux.                            |    |                             |    | Nautaeläimiä varten.<br>Pour le gros bétail. |    |                             |    | Summa.<br>Total. |    |  |  |
| Hevosten luku.<br>Nombre des chevaux.      |  | Nautaeläinten luku.<br>Nombre du gros bétail. |  | Hevosten luku.<br>Nombre des chevaux.                                                              |  | Nautaeläinten luku.<br>Nombre du gros bétail. |  | Koko rahamäärä.<br>Montant.                                     |    | Koko rahamäärä.<br>Montant. |    | Koko rahamäärä.<br>Montant.                  |    | Koko rahamäärä.<br>Montant. |    | Summa.<br>Total. |    |  |  |
|                                            |  |                                               |  |                                                                                                    |  |                                               |  | Smf. paa                                                        |    | Smf. paa                    |    | Smf. paa                                     |    | Smf. paa                    |    | Smf. paa         |    |  |  |
| 140                                        |  |                                               |  |                                                                                                    |  |                                               |  | 84,421                                                          | 93 | 2:                          | 54 |                                              |    |                             |    | 84,421           | 93 |  |  |
| 72                                         |  |                                               |  |                                                                                                    |  |                                               |  | 73,356                                                          | 80 | 3:                          | 31 | 21,833                                       | 95 | 1:                          | 66 | 95,190           | 75 |  |  |
| 212                                        |  |                                               |  |                                                                                                    |  |                                               |  | 157,778                                                         | 73 |                             |    | 21,833                                       | 95 |                             |    | 179,612          | 68 |  |  |

**Taulu 30. A. Voitto- ja tappiotilit v. 1906.  
B. Bilansit 31. p. jouluk. 1906.**

*A. Compte de profits et pertes en 1906.  
B. Bilan le 31 déc. 1906.*

|                                                | Turun Hevos-<br>vakuutusyhtiö. |             | Suomen Eläin-<br>vakuutusyhtiö. |             |
|------------------------------------------------|--------------------------------|-------------|---------------------------------|-------------|
|                                                | <i>Smk.</i>                    | <i>7/16</i> | <i>Smk.</i>                     | <i>7/16</i> |
| <b>A. Voitto- ja tappiotilit.</b>              |                                |             |                                 |             |
| <b>Tuloja:</b>                                 |                                |             |                                 |             |
| a) Vuosimaksuja . . . . .                      | 85,337                         | 78          | 98,594                          | 50          |
| b) Sisäänkirjoitus- y. m. maksuja . . . . .    | —                              | —           | 165                             | 99          |
| c) Lunastettujen eläinten myymisestä . . . . . | 8,765                          | 25          | —                               | —           |
| d) Muita tuloja . . . . .                      | —                              | —           | 1,146                           | 42          |
| e) Vararahaston varoja . . . . .               | —                              | —           | —                               | —           |
| Summa                                          | 94,103                         | 03          | 99,906                          | 91          |
| <b>Menoja:</b>                                 |                                |             |                                 |             |
| f) Vahingonkorvauksia . . . . .                | 63,395                         | 77          | 33,796                          | 63          |
| g) Hoitokustannuksia . . . . .                 | 18,456                         | 02          | 29,120                          | 66          |
| h) Asiamiesten provisioineja . . . . .         | 117                            | 16          | Sub. g.                         | —           |
| i) Korkoja . . . . .                           | 346                            | 43          | —                               | —           |
| k) Erilaisia menoja . . . . .                  | <sup>1)</sup> 1,673            | 33          | 9,206                           | 68          |
| Summa                                          | 83,988                         | 71          | 72,123                          | 97          |
| Voitto (+), tappio (—) . . . . .               | + 10,114                       | 32          | + 27,782                        | 94          |
| <b>B. Bilansit.</b>                            |                                |             |                                 |             |
| <b>Aktivaa:</b>                                |                                |             |                                 |             |
| a) Osakkaiden vastuu . . . . .                 | —                              | —           | —                               | —           |
| b) Asiamiehillä . . . . .                      | 10,452                         | 60          | 12,148                          | 63          |
| c) Kalustoa . . . . .                          | 1,323                          | 49          | 936                             | 52          |
| d) Järjestämiskustannuksia . . . . .           | —                              | —           | 664                             | 77          |
| e) Pankissa ja kassassa . . . . .              | 474                            | 39          | 25,202                          | 89          |
| f) Epävarmoja saatavia . . . . .               | <sup>2)</sup> 2,428            | 19          | —                               | —           |
| g) Nettovajaus . . . . .                       | 19,859                         | 83          | —                               | —           |
| Summa                                          | 34,538                         | 50          | 38,952                          | 81          |
| <b>Passivaa:</b>                               |                                |             |                                 |             |
| h) Vararahasto . . . . .                       | 22,013                         | 50          | 9,206                           | 24          |
| i) Lainoja . . . . .                           | 6,245                          | —           | 1,798                           | 77          |
| k) Erilaisia laskuja . . . . .                 | 2,165                          | —           | —                               | —           |
| l) Suorittamatta olevia korvauksia . . . . .   | 4,115                          | —           | 164                             | 86          |
| m) Säästöä . . . . .                           | —                              | —           | 27,782                          | 94          |
| Summa                                          | 34,538                         | 50          | 38,952                          | 81          |

<sup>1)</sup> Poistettu vakuutusmaksujen tilistä. — <sup>2)</sup> Vuosimaksujen tili 1,603 mk 19 p.

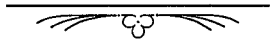
VII.

JÄLLEENVAKUUTUS.



VII.

RÉASSURANCE.



## Taulu 31. Voitto- ja tappiotilit v. 1906.

*Compte de profits et pertes en 1906.*

|                                                                       | Osmo.         |             | Verdandi.     |             |
|-----------------------------------------------------------------------|---------------|-------------|---------------|-------------|
|                                                                       | <i>Smc.</i>   | <i>ftii</i> | <i>Smc.</i>   | <i>ftii</i> |
| <b>Tuloja:</b>                                                        |               |             |               |             |
| a) Edelliseltä vuodelta:                                              |               |             |               |             |
| 1. Saldo . . . . .                                                    | 11,727        | 30          | —             | —           |
| 2. Vakuutusmaksurahasto . . . . .                                     | 419,738       | 25          | —             | —           |
| 3. Vahinkorahasto . . . . .                                           | 140,920       | 53          | —             | —           |
| b) Vakuutusmaksuja, vähentämättä jälleenvakuutuksia . . . . .         | 906,493       | 31          | 53,335        | 92          |
| c) Korkoja . . . . .                                                  | 34,399        | 37          | 5,511         | 86          |
| d) Muita tuloja . . . . .                                             | —             | —           | 628           | 23          |
| Summa                                                                 | 1,513,278     | 76          | 59,476        | 01          |
| <b>Menoja:</b>                                                        |               |             |               |             |
| e) Vahingonkorvauksia, jälleenvakuuttajien osuudet poisluett. . . . . | 545,721       | 44          | —             | —           |
| f) Jälleenvakuutusmaksuja . . . . .                                   | 77,636        | 34          | 25,360        | 29          |
| g) Asiamiesprovisioineja ja ristorno . . . . .                        | 362,275       | 22          | —             | —           |
| h) Hoitokustannuksia . . . . .                                        | 8,849         | 04          | 5,447         | 16          |
| i) Seuraavaan vuoteen:                                                |               |             |               |             |
| 1. Vakuutusmaksurahasto . . . . .                                     | 331,542       | 79          | 11,190        | 25          |
| 2. Vahinkojen varalle . . . . .                                       | 152,634       | 90          | 4,572         | 95          |
| Summa                                                                 | 1,478,659     | 73          | 46,570        | 65          |
| <b>Voitto . . . . .</b>                                               | <b>34,619</b> | <b>03</b>   | <b>12,905</b> | <b>36</b>   |

## Taulu 32. Bilansit joulukuun 31. p:nä 1906.

*Bilan le 31 déc. 1906.*

|                                                   | Osmo.       |            | Verdandi.   |            |
|---------------------------------------------------|-------------|------------|-------------|------------|
|                                                   | <i>Smc.</i> | <i>piä</i> | <i>Smc.</i> | <i>piä</i> |
| <b>Aktivaa:</b>                                   |             |            |             |            |
| a) Takuurahaston sitoumuksia . . . . .            | 350,000     | —          | 350,000     | —          |
| b) Lainoja . . . . .                              | 283,000     | —          | 95,000      | —          |
| c) Obligatsioneja . . . . .                       | 135,371     | —          | 50,000      | —          |
| d) Pankissa ja kassassa . . . . .                 | 152,657     | 03         | 29,876      | 85         |
| e) Vakuutusyhtiöillä . . . . .                    | 152,712     | 60         | 265         | 66         |
| f) Maksamattomia korkoja . . . . .                | 7,885       | 81         | 3,658       | 88         |
| g) Kalustoa . . . . .                             | 67          | 25         | —           | —          |
| Summa                                             | 1,081,693   | 69         | 528,801     | 39         |
| <b>Passivaa:</b>                                  |             |            |             |            |
| h) Osake- ja takunpääoma . . . . .                | 500,000     | —          | 500,000     | —          |
| i) Vararahasto . . . . .                          | 50,000      | —          | —           | —          |
| k) Vakuutusmaksurahasto . . . . .                 | 331,542     | 79         | 11,190      | 25         |
| l) Vahinkojen vararahasto . . . . .               | 152,634     | 90         | 4,572       | 95         |
| m) Muita rahastoja . . . . .                      | —           | —          | —           | —          |
| n) Velkaa jälleenvakuuttajille . . . . .          | 10,049      | 97         | 132         | 83         |
| o) Nostamattomia osinkoja . . . . .               | 2,847       | —          | —           | —          |
| p) Voitto- ja tappiotili . . . . .                | 34,619      | 03         | 12,905      | 36         |
| Summa                                             | 1,081,693   | 69         | 528,801     | 39         |
| <b>Voiton käyttäminen:</b>                        |             |            |             |            |
| q) Vararahastoon . . . . .                        | 15,000      | —          | 6,000       | —          |
| r) Osakkeenomistajille . . . . .                  | 10,500      | —          | —           | —          |
| s) Prosenttia maksetusta osakepääomasta . . . . . | 7%          | —          | —           | —          |
| t) Vastedes käytettäväksi . . . . .               | 9,119       | 03         | 6,905       | 36         |

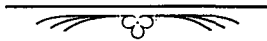
VIII.

**VAKUUTUS MURTOVARKAUTTA VASTAAN.**



VIII.

**ASSURANCE CONTRE LE VOL.**



## T a u l u 33. A. Vakuutuskanta. B. Voitto- ja tappiotili 1906.

*A. Sommes assurées. B. Compte de profits et pertes en 1906.*

|                                                                         |                                                      | Providentia.                                    |
|-------------------------------------------------------------------------|------------------------------------------------------|-------------------------------------------------|
| a) Vakuutuksia Suomessa omalla vastuulla . . . . .                      | { 31. p. joulukuuta 1905<br>{ 31. p. joulukuuta 1906 | <i>Smf.</i> 3,213,148: —<br>> 3,183,553: —      |
| b) Koko vakuutuskanta Suomessa 31. p. joulukuuta 1906 . . . . .         |                                                      | > 4,935,565: —                                  |
| c) Vakuutusmaksut, jälleenvakuutukset poislukematta . . . . .           |                                                      | > 17,160: 23                                    |
| d) Vakuutusmaksurahaston laskemisperuste 40 % omista vakuutusmaksuista. |                                                      | Providentiaassa: 40 % omista vakuutusmaksuista. |

### Providentian voitto- ja tappiotili.

|                                                                         | <i>Smf.</i> | <i>ptä</i> |                                                                   | <i>Smf.</i> | <i>ptä</i> |
|-------------------------------------------------------------------------|-------------|------------|-------------------------------------------------------------------|-------------|------------|
| <b>Tuloja:</b>                                                          |             |            | <b>Menoja:</b>                                                    |             |            |
| a) Edelliseltä vuodelta:                                                |             |            | a) Vahingonkorvauksia, jälleenvakuutukset poisluettuina . . . . . | 3,641       | 54         |
| Vakuutusmaksurahasto . . . . .                                          | 3,367       | 26         | b) Asiamiesprovisioineja . . . . .                                | 3,046       | 87         |
| b) Vakuutusmaksut, jälleenvakuutukset ja ristornit poislukien . . . . . | 10,366      | 49         | c) Hoitokustannuksia . . . . .                                    | 1,983       | 39         |
| c) Korkoja . . . . .                                                    | 876         | 36         | d) Seuraavaan vuoteen:                                            |             |            |
| d) Muita tuloja . . . . . <sup>1)</sup>                                 | 2,038       | 12         | Vakuutusmaksurahasto . . . . .                                    | 4,146       | 60         |
|                                                                         |             |            | Vahinkorahasto . . . . .                                          | 386         | 70         |
| Summa                                                                   | 16,648      | 23         | Summa                                                             | 13,205      | 10         |
| <b>Voiton käyttäminen:</b>                                              |             |            | Voitto . . . . .                                                  | 3,443       | 13         |
| Vararahastoon . . . . .                                                 | 344         | 31         |                                                                   |             |            |
| Osakkeenomistajille . . . . .                                           | 185         | —          |                                                                   |             |            |
| Prosenttia maks. osakepääomasta . . . . .                               | 1.85        | %          |                                                                   |             |            |
| Muihin tarkoituksiin . . . . .                                          | 2,913       | 82         |                                                                   |             |            |

<sup>1)</sup> Jälleenvakuutusprovisioineja.

**Taulu 34. Bilansi joulukuun 31. p. 1906.**

*Bilan le 31 déc. 1906.*

**Vakuutusyhtiö Providentia.**

|                                                    | <i>Smc.</i> | <i>7<sup>12</sup></i> |                                                        | <i>Smc.</i> | <i>7<sup>12</sup></i> |
|----------------------------------------------------|-------------|-----------------------|--------------------------------------------------------|-------------|-----------------------|
| <b>Aktivaa:</b>                                    |             |                       | <b>Passivaa:</b>                                       |             |                       |
| a) Osakkeenomistaj. sitoumuksia . . . . .          | 40,000      | —                     | a) Osake- ja takuupääoma . . . . .                     | 50,000      | —                     |
| b) Kiinteimistöä . . . . .                         | —           | —                     | b) Pääomavararahasto . . . . .                         | 725         | 43                    |
| c) Lainoja . . . . .                               | 10,000      | —                     | c) Vakuutusmaksurahasto omaa vastuuta varten . . . . . | 4,146       | 60                    |
| d) Obligatsioneja ja muita arvopapereita . . . . . | —           | —                     | d) Vakinkorahasto . . . . .                            | 386         | 70                    |
| e) Pankissa ja kassassa . . . . .                  | 10,259      | 68                    | e) Erityisrahastoja . . . . .                          | 2,586       | —                     |
| f) Tilissä asiamiehillä . . . . .                  | —           | —                     | f) Virkamieskunnan eläkerahasto . . . . .              | —           | —                     |
| g) Tilissä vakuutusyhtiöillä . . . . .             | 2,460       | 18                    | g) Tilissä asiamiehillä . . . . .                      | 34          | 81                    |
| h) Maksamattomia korkoja . . . . .                 | 624         | 26                    | h) Tilissä vakuutusyhtiöillä . . . . .                 | 2,022       | 45                    |
| i) Kalustoa . . . . .                              | 1           | —                     | i) Osakkeenomistajain nostamattomia osinkoja . . . . . | —           | —                     |
| k) Muita varoja . . . . .                          | —           | —                     | k) Muita velkoja . . . . .                             | —           | —                     |
|                                                    |             |                       | l) Voitto- ja tappiotili . . . . .                     | 3,443       | 13                    |
| Summa                                              | 63,345      | 12                    | Summa                                                  | 63,345      | 12                    |

