

Ansiotasoindeksi

Förtjänstnivåindex Index of wage and salary earnings

1997, 1. neljännes – 1:a kvartalet – 1:st quarter

Palkansaajien ansiotasoindeksi
Löntagarnas förtjänstnivåindex
Index of wage and salary earnings

1990 = 100

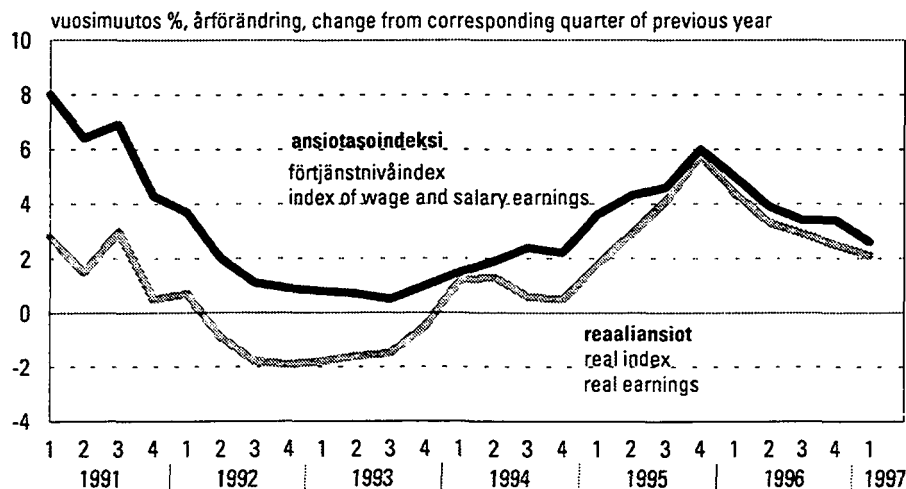
%-muutokset – %-förändringar – Percentage changes

Edellisen vuoden vastaavasta neljänneksestä
Från motsvarande kvartal föregående år
From corresponding quarter of previous year

| | | Nimellinen – Nominal – Nominal | | Reaalinen – Real – Real | |
|-------|-----|--------------------------------|-----|-------------------------|--|
| 1994 | II | 111,2 | 1,9 | 1,3 | |
| 1994 | III | 111,5 | 2,4 | 0,6 | |
| 1994 | IV | 112,4 | 2,2 | 0,5 | |
| 1995 | I | 114,6 | 3,6 | 1,8 | |
| 1995 | II | 116,0 | 4,3 | 2,9 | |
| 1995 | III | 116,7 | 4,6 | 4,1 | |
| 1995 | IV | 119,1 | 6,0 | 5,7 | |
| 1996* | I | 120,3 | 5,0 | 4,5 | |
| 1996* | II | 120,6 | 3,9 | 3,3 | |
| 1996* | III | 120,7 | 3,4 | 2,9 | |
| 1996* | IV | 123,1 | 3,4 | 2,6 | |
| 1997* | I | 123,5 | 2,6 | 2,1 | |

* Ennako – Preliminär uppgift – Preliminary data

Muutos edellisen vuoden vastaavasta neljänneksestä
Förändring från motsvarande kvartal föregående år
Changes from corresponding quarter of previous year



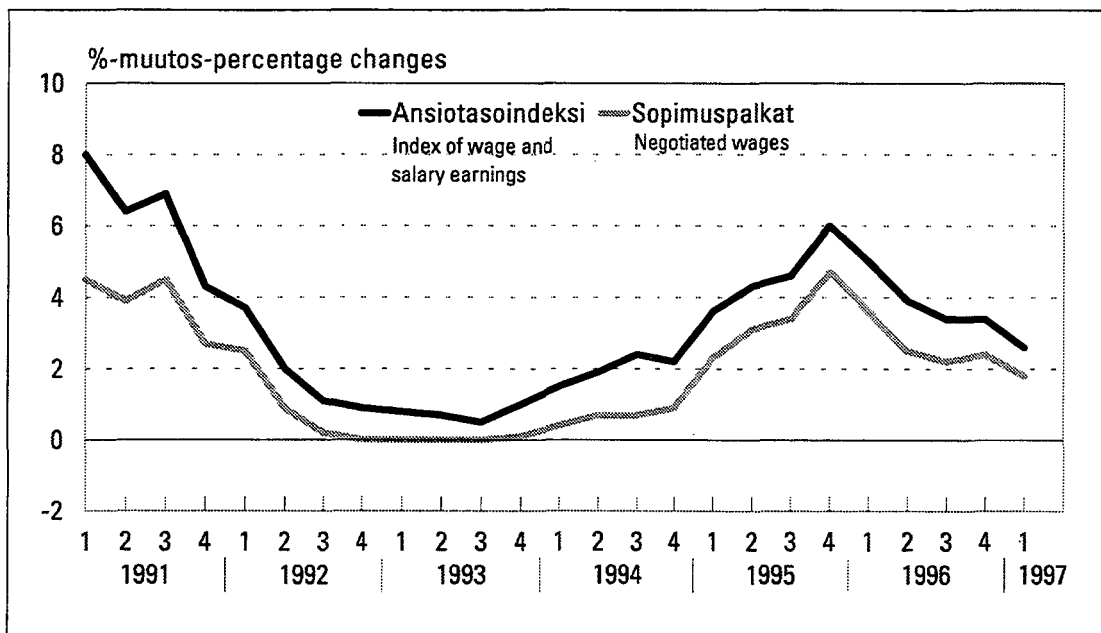
Helsinki 27.5.1997

Tietoja lainattaessa lähteenä on mainittava Tilastokeskus.
Uppgifterna får lånas med uppgivande av Statistikcentralen som källa.
Quoting is encouraged provided Statistics Finland is acknowledged as the source.

Sisällys

Contents

| | Sivu | | Page |
|--|----------|---|----------|
| Ansiotason nousu 2,6 % | 3 | Wage and salary earnings rose 2.6 per cent .. | 3 |
| Keskiansiot 10 808 markkaa | 4 | Average earnings FIM 10 808 | 4 |
| Palkansaajien ansiotasoindeksi | | Index of wage and salary earnings | |
| 1964=100 | 5 | 1964=100 | 5 |
| 1975=100 | 5 | 1975=100 | 5 |
| 1980=100 | 5 | 1980=100 | 5 |
| Palkansaajien ansiotasoindeksi sektoreittain | | Index of wage and salary earnings by sectors | |
| 1985=100 | 6 | 1985=100 | 6 |
| 1990=100 | 6 | 1990=100 | 6 |
| Palkansaajien ansiotasoindeksi 1990=100, prosenttimuutokset | 7 | Index of wage and salary earnings 1990=100, percentage changes | 7 |
| Palkansaajien ansiotasoindeksi 1990=100 toimialoittain | 8 | Index of wage and salary earnings 1990=100 by industry | 8 |
| palkansaajaryhmittäin | 11 | employee group | 11 |
| Teollisuustyöntekijät teollisuusaloittain | | Workers by manufacturing industries | |
| 1980=100 | 14 | 1980=100 | 14 |
| 1985=100 | 15 | 1985=100 | 15 |



Ansiotasoindeksin ja sopimuspalkkojen vuosimuutos, %
Percentage changes from corresponding quarter of previous year for wage and salary earnings as well as for negotiated wages and salaries

Ansiotason nousu 2,6 %

Wage and salary earnings rose by 2.6 per cent

Palkansaajien ansiotasoindeksi oli vuoden 1997 ensimmäisellä neljänneksellä 2,6 prosenttia suurempi kuin edellisen vuoden vastaavalla neljänneksellä. Reaalisesti palkat olivat loka-joulukuussa 2,1 prosenttia korkeammat kuin vuotta aiemmin. Kunnilla ansiot nousivat nimellisesti 2,9 prosenttia, yksityisellä sektorilla 2,6 sekä valtiolla 2,8 prosenttia.

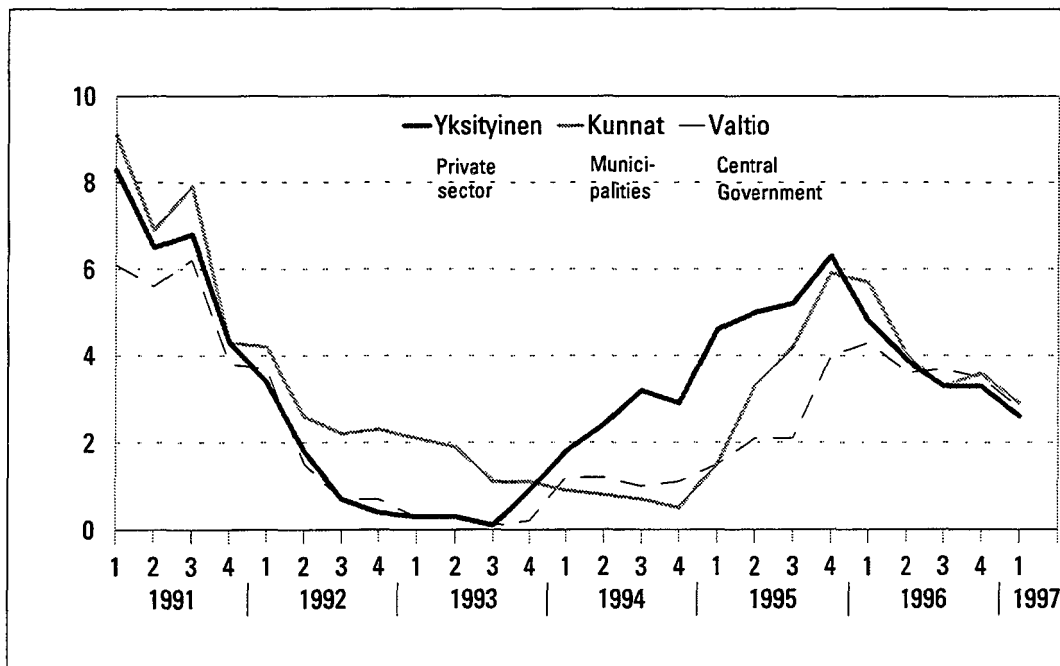
Vuoteen 1995 saakka tiedot perustuvat kokonaan lopullisiin tilastotietoihin. Vuodelta 1996 tilastopohjaiset tiedot on saatu teollisuudesta ja suurimmasta osasta yksityisiä palvelualoja sekä valtion kuukausipalkkaisesta henkilöstöstä. Kuntasektorin ansiotiedot vuodelta 1996 perustuvat vielä kehitysarvioihin. Vuoden 1997 ensimmäisen neljänneksen ansiotasoindeksi perustuu kokonaisuudessaan ansiokehitysarvioihin.

Tarkempia tietoja ansiotasoindeksin laadinnasta, rakenteesta ja käyttökohteista saa Tilastokeskuksen käsikirjasta nro 33: Ansiotasoindeksi 1990=100, käyttäjän käsikirja.

Index of wage and salary earnings rose on the 1st quarter 1997 by 2.6 per cent from the same quarter of previous year. Real earnings were on October-December 2.1 per cent higher than a year before. Earnings rose nominally by 2.6 per cent in private sector, in municipalities by 2.9 per cent and in central government by 2.8 per cent.

As far as 1995 the index is based on final wage statistics. The index of 1996 includes data of manufacturing wage and salary earners and most of private service salary earners and central government salary earners. The index of municipal personnel for year 1996 is still totally based on effects of agreements and estimates of wage drift. The index of first quarter 1997 is also totally based on estimates.

More specific information about calculation, structure and use of the index in handbook number 33 of Statistics Finland: The Index of Wage and Salary Earnings 1990=100, Handbook for Users.



Palkansaajien ansiotasoindeksi 1990=100, vuosimuutokset, %
Index of wage and salary earnings 1990=100,
percentage changes from corresponding quarter of
previous year

Keskiansiot 10 808 markkaa Average earnings FIM 10 808

Ansiotasoindeksin aineistosta voidaan laskea myös keskiansioita. Laskennassa palkansaajaryhmien keskiansiot yhdistetään palkkatilastoon sisältyvien palkansaajien lukumäärillä painottaen.

Keskimääräiset kuukausiansiot kuvaavat kokoaikaisen ja täyttä palkkaa saaneen palkansaajan säännöllisen tehdyn työajan ansioita. Tuntipalkat on laskelmassa kerrottu luvulla 170.

Vuoden 1997 ensimmäisellä neljänneksellä kaikkien palkansaajien keskiansio oli ennakkotietojen mukaan 10 808 mk, miehillä 11 903 mk ja naisilla 9 707 mk.

Naisten ansiotasoa oli 82 % miesten ansioista. Vuosina 1985 ja 1990 vastaava suhdeluku oli 80 %.

From the material of index of wage and salary earnings also average earnings can be calculated. In the calculation average earnings for different employee groups are formed for each group by using as weights the number of employees.

Average monthly earnings are representing earnings for normal time of work with full wage and salary. Hourly earnings have been multiplied by the figure 170.

On the 1st quarter 1997 average earnings for all employees was FIM 10 808, for men FIM 11 903 and for women FIM 9 707.

The level of earnings for females was 82 per cent of earnings for men. In 1985 and 1990 the corresponding proportion was 80 per cent.

Palkansaajien kuukausiansioita 1994 – I/1997
Monthly earnings 1994 – I/1997

| | 1994 | I/1995 | II/1995 | III/1995 | IV/1995 | 1995 | I/1996* | II/1996* | III/1996* | IV/1996* | 1996* | I/1997* |
|----------------------------|--------|--------|---------|----------|---------|--------|---------|----------|-----------|----------|--------|---------|
| Kaikki palkansaajat | | | | | | | | | | | | |
| All employees | 9 763 | 10 057 | 10 132 | 10 195 | 10 430 | 10 203 | 10 529 | 10 540 | 10 553 | 10 777 | 10 600 | 10 808 |
| miehet – men | 10 771 | 11 129 | 11 194 | 11 263 | 11 497 | 11 271 | 11 621 | 11 607 | 11 626 | 11 865 | 11 680 | 11 903 |
| naiset – women | 8 747 | 8 992 | 9 078 | 9 141 | 9 371 | 9 146 | 9 441 | 9 459 | 9 471 | 9 685 | 9 514 | 9 707 |
| tuntipalkkaiset | | | | | | | | | | | | |
| hourly paid employees | 8 589 | 8 953 | 8 970 | 9 031 | 9 206 | 9 040 | 9 322 | 9 356 | 9 356 | 9 558 | 9 398 | 9 597 |
| kuukausipalkkaiset | | | | | | | | | | | | |
| monthly paid employees | 10 179 | 10 438 | 10 571 | 10 632 | 10 873 | 10 629 | 10 955 | 10 976 | 10 992 | 11 218 | 11 035 | 11 245 |
| Yksityinen sektori | | | | | | | | | | | | |
| Private sector | 9 827 | 10 245 | 10 262 | 10 324 | 10 558 | 10 347 | 10 657 | 10 663 | 10 666 | 10 889 | 10 719 | 10 926 |
| miehet – men | 10 714 | 11 165 | 11 203 | 11 277 | 11 476 | 11 280 | 11 604 | 11 579 | 11 593 | 11 818 | 11 648 | 11 861 |
| naiset – women | 8 475 | 8 822 | 8 815 | 8 855 | 9 084 | 8 894 | 9 208 | 9 230 | 9 227 | 9 434 | 9 275 | 9 460 |
| Kunta | | | | | | | | | | | | |
| Municipalities | 9 279 | 9 438 | 9 612 | 9 697 | 9 902 | 9 662 | 9 992 | 10 012 | 10 038 | 10 259 | 10 075 | 10 279 |
| miehet – men | 10 357 | 10 553 | 10 724 | 10 806 | 11 042 | 10 781 | 11 143 | 11 165 | 11 193 | 11 436 | 11 234 | 11 459 |
| naiset – women | 8 852 | 9 016 | 9 213 | 9 311 | 9 534 | 9 268 | 9 551 | 9 570 | 9 595 | 9 808 | 9 631 | 9 827 |
| Valtio | | | | | | | | | | | | |
| Central government | 10 459 | 10 598 | 10 662 | 10 689 | 10 982 | 10 733 | 11 096 | 11 095 | 11 132 | 11 415 | 11 185 | 11 441 |
| miehet – men | 11 307 | 11 447 | 11 491 | 11 523 | 11 915 | 11 594 | 12 053 | 12 039 | 12 080 | 12 390 | 12 140 | 12 421 |
| naiset – women | 9 317 | 9 442 | 9 519 | 9 542 | 9 698 | 9 551 | 9 853 | 9 860 | 9 890 | 10 135 | 9 934 | 10 156 |
| Muut | | | | | | | | | | | | |
| Other | 10 454 | 10 539 | 10 642 | 10 665 | 11 072 | 10 730 | 11 168 | 11 189 | 11 191 | 11 373 | 11 230 | 11 395 |
| miehet – men | 12 894 | 12 998 | 13 126 | 13 153 | 13 677 | 13 239 | 13 798 | 13 827 | 13 831 | 14 062 | 13 880 | 14 088 |
| naiset – women | 9 551 | 9 635 | 9 728 | 9 750 | 10 093 | 9 802 | 10 171 | 10 189 | 10 190 | 10 354 | 10 226 | 10 374 |

| Vuosi Year | Neljännes – quarter | | | | I-IV | Muutos % edellisestä vuodesta Percentage change from previous year |
|---------------|---------------------|---------|---------|---------|---------|---|
| | I | II | III | IV | | |
| 1964 | 96,6 | 100,3 | 100,2 | 103,1 | 100,0 | |
| 1965 | 107,5 | 108,8 | 108,9 | 109,2 | 108,6 | 8,6 |
| 1966 | 111,2 | 116,5 | 119,2 | 119,5 | 116,5 | 7,3 |
| 1967 | 123,3 | 126,9 | 128,5 | 128,9 | 126,8 | 8,8 |
| 1968 | 136,0 | 139,8 | 144,0 | 143,8 | 140,8 | 11,0 |
| 1969 | 148,6 | 152,2 | 152,9 | 152,9 | 151,2 | 7,4 |
| 1970 | 160,5 | 164,3 | 165,2 | 167,0 | 163,9 | 8,4 |
| 1971 | 177,8 | 183,4 | 187,7 | 191,9 | 184,8 | 12,8 |
| 1972 | 193,0 | 208,1 | 212,6 | 213,2 | 206,3 | 11,6 |
| 1973 | 217,1 | 239,6 | 247,8 | 249,9 | 238,0 | 15,4 |
| 1974 | 253,9 | 286,6 | 295,2 | 306,4 | 284,8 | 19,7 |
| 1975 | 315,2 | 354,1 | 357,8 | 366,3 | 347,2 | 21,9 |
| 1976 | 381,8 | 404,1 | 406,1 | 407,2 | 399,1 | 14,9 |
| 1977 | 411,1 | 436,5 | 439,6 | 445,1 | 432,9 | 8,5 |
| 1978 | 447,2 | 455,1 | 465,5 | 482,1 | 462,4 | 6,8 |
| 1979 | 500,0 | 515,7 | 516,7 | 528,5 | 515,3 | 11,4 |
| 1980 | 543,4 | 578,3 | 580,8 | 607,4 | 577,3 | 12,0 |
| 1981 | 623,7 | 650,3 | 656,9 | 673,2 | 651,0 | 12,8 |
| 1982 | 691,2 | 719,2 | 719,2 | 750,7 | 719,9 | 10,6 |
| 1983 | 758,8 | 795,7 | 796,8 | 827,4 | 794,5 | 10,4 |
| 1984 | 840,1 | 873,5 | 877,0 | 887,9 | 869,5 | 9,4 |
| 1985 | 911,0 | 950,2 | 949,6 | 959,4 | 942,7 | 8,4 |
| 1986 | 982,5 | 1 008,4 | 1 013,6 | 1 028,6 | 1 008,4 | 7,0 |
| 1987 | 1 049,4 | 1 086,3 | 1 083,4 | 1 097,8 | 1 079,3 | 7,0 |
| 1988 | 1 120,9 | 1 182,0 | 1 191,2 | 1 211,4 | 1 176,2 | 9,0 |
| 1989 | 1 242,5 | 1 281,1 | 1 285,2 | 1 313,4 | 1 280,6 | 8,9 |
| 1990 | 1 348,6 | 1 398,2 | 1 399,9 | 1 446,0 | 1 398,2 | 9,2 |
| 1991 | 1 458,1 | 1 487,0 | 1 496,2 | 1 506,0 | 1 487,0 | 6,4 |
| 1992 | 1 510,6 | 1 515,8 | 1 513,5 | 1 521,0 | 1 515,2 | 1,9 |
| 1993 | 1 521,6 | 1 525,0 | 1 521,6 | 1 536,0 | 1 526,2 | 0,7 |
| 1994 | 1 545,2 | 1 553,9 | 1 557,9 | 1 570,0 | 1 556,7 | 2,0 |
| 1995 | 1 601,1 | 1 620,7 | 1 630,5 | 1 664,6 | 1 629,4 | 4,7 |
| 1996* | 1 681 | 1 684 | 1 686 | 1 721 | 1 693 | 3,9 |
| 1997* | 1 726 | | | | | |

1975 = 100

| | | | | | |
|-------|-------|-------|-------|-------|-------|
| 1990 | 389,7 | 404,0 | 404,5 | 417,8 | 404,0 |
| 1991 | 421,3 | 429,6 | 432,3 | 435,1 | 429,6 |
| 1992 | 436,5 | 438,0 | 437,3 | 439,5 | 437,8 |
| 1993 | 439,6 | 440,6 | 439,6 | 443,8 | 441,0 |
| 1994 | 446,5 | 449,0 | 450,1 | 453,6 | 449,8 |
| 1995 | 462,6 | 468,3 | 471,1 | 480,9 | 470,8 |
| 1996* | 485,8 | 486,6 | 487,1 | 497,1 | 489,1 |
| 1997* | 498,6 | | | | |

1980 = 100

| | | | | | |
|-------|-------|-------|-------|-------|-------|
| 1990 | 233,9 | 242,5 | 242,8 | 250,7 | 242,5 |
| 1991 | 252,9 | 257,9 | 259,5 | 261,2 | 257,9 |
| 1992 | 262,0 | 262,9 | 262,5 | 263,8 | 262,8 |
| 1993 | 263,9 | 264,5 | 263,9 | 266,4 | 264,7 |
| 1994 | 268,0 | 269,5 | 270,2 | 272,3 | 270,0 |
| 1995 | 277,7 | 281,1 | 282,8 | 288,7 | 282,6 |
| 1996* | 291,6 | 292,1 | 292,4 | 298,4 | 293,6 |
| 1997* | 299,3 | | | | |

| Vuosi ja neljännes Year, Quarter | Kaikki palkansaajat All wage and salary earners | | | Valtiosektori Central Government | | | Kuntasektori Municipalities | | | Yksityinen sektori Private sector | | | Muut Others |
|-------------------------------------|--|----------------------------------|--------------------------------------|-------------------------------------|----------------------------------|--------------------------------------|----------------------------------|----------------------------------|--------------------------------------|--------------------------------------|----------------------------------|--------------------------------------|----------------------------------|
| | Yhteensä Total | Tuntipalkat Hourly paid empl. | Kuukausipalkat Monthly paid empl. | Yhteensä Total | Tuntipalkat Hourly paid empl. | Kuukausipalkat Monthly paid empl. | Yhteensä Total | Tuntipalkat Hourly paid empl. | Kuukausipalkat Monthly paid empl. | Yhteensä Total | Tuntipalkat Hourly paid empl. | Kuukausipalkat Monthly paid empl. | Yhteensä Total |
| 1985 | 100,0 | 100,0 | 100,0 | 100,0 | 100,0 | 100,0 | 100,0 | 100,0 | 100,0 | 100,0 | 100,0 | 100,0 | 100,0 |
| 1986 | 106,9 | 106,1 | 107,2 | 106,6 | 105,6 | 106,7 | 107,8 | 106,3 | 107,9 | 106,7 | 106,2 | 107,0 | 107,2 |
| 1987 | 114,4 | 113,7 | 114,7 | 115,7 | 113,6 | 115,9 | 113,3 | 112,5 | 113,4 | 114,5 | 113,8 | 115,0 | 115,2 |
| 1988 | 124,6 | 123,8 | 125,0 | 128,8 | 125,4 | 129,1 | 121,9 | 123,5 | 121,8 | 124,6 | 123,7 | 125,2 | 128,0 |
| 1989 | 135,7 | 135,4 | 135,8 | 137,4 | 134,4 | 137,6 | 132,0 | 134,9 | 131,8 | 136,4 | 135,5 | 137,2 | 137,0 |
| 1990 | 148,2 | 148,8 | 147,9 | 149,8 | 145,7 | 150,1 | 144,7 | 150,0 | 144,2 | 148,8 | 148,8 | 148,8 | 150,0 |
| 1991 | 157,6 | 158,2 | 157,3 | 157,9 | 156,7 | 158,0 | 154,8 | 156,1 | 154,7 | 158,3 | 158,4 | 158,2 | 158,9 |
| 1992 | 160,6 | 160,5 | 160,6 | 160,6 | 159,9 | 160,6 | 159,1 | 159,6 | 159,1 | 160,9 | 160,6 | 161,2 | 162,4 |
| 1993 | 161,7 | 161,0 | 162,0 | 160,5 | 160,9 | 160,5 | 161,3 | 163,5 | 161,1 | 161,9 | 160,9 | 162,6 | 163,9 |
| 1994 | 165,0 | 164,7 | 165,1 | 162,4 | 164,2 | 162,2 | 162,4 | 163,3 | 162,3 | 166,1 | 164,8 | 166,9 | 165,3 |
| 1995 | 172,6 | 173,4 | 172,3 | 166,3 | 169,2 | 166,1 | 168,4 | 169,6 | 168,3 | 174,9 | 173,7 | 175,6 | 169,8 |
| 1996* | 179,4 | 180,0 | 179,2 | 172,6 | 173,5 | 172,5 | 175,4 | 175,1 | 175,4 | 181,6 | 180,4 | 182,3 | 178,1 |
| 1990 | III 148,4 IV 153,1 | 148,3 154,5 | 148,4 152,6 | 150,1 153,9 | 145,4 150,1 | 150,5 154,2 | 144,7 149,9 | 148,0 155,5 | 144,4 149,5 | 149,1 154,1 | 148,4 154,6 | 149,6 153,7 | 150,3 154,0 |
| 1991 | I 154,5 II 157,6 III 158,6 IV 159,6 | 156,9 157,9 157,8 160,2 | 153,5 157,4 158,9 159,3 | 154,5 157,8 159,5 159,9 | 154,7 156,0 157,3 158,6 | 154,5 158,0 159,7 160,0 | 150,9 154,5 156,6 157,3 | 156,8 153,8 153,9 159,7 | 150,3 154,5 156,8 157,1 | 155,6 158,4 158,9 160,1 | 156,9 158,2 158,0 160,3 | 154,6 158,6 159,5 160,0 | 154,3 159,0 161,0 161,4 |
| 1992 | I 160,1 II 160,6 III 160,4 IV 161,2 | 160,4 160,9 159,3 161,3 | 159,9 160,5 160,9 161,2 | 160,3 160,4 160,7 161,0 | 160,5 159,4 159,7 159,8 | 160,3 160,5 160,7 161,1 | 158,1 158,7 159,5 160,3 | 161,0 158,4 157,7 161,4 | 157,9 158,7 159,6 160,2 | 160,5 161,1 160,5 161,4 | 160,4 161,1 159,4 161,3 | 160,6 161,2 161,3 161,5 | 161,7 162,1 162,7 163,0 |
| 1993 | I 161,3 II 161,6 III 161,2 IV 162,8 | 161,2 161,2 159,0 162,7 | 161,3 161,7 162,1 162,8 | 159,7 160,2 160,8 161,3 | 162,4 160,4 160,0 160,8 | 159,5 160,2 160,9 161,4 | 160,7 161,0 161,2 162,0 | 163,1 163,6 162,9 164,3 | 160,5 160,9 161,1 161,9 | 161,6 161,9 161,1 163,2 | 161,0 161,1 158,8 162,6 | 162,0 162,4 162,6 163,5 | 163,4 163,8 164,2 164,4 |
| 1994 | I 163,7 II 164,6 III 165,1 IV 166,4 | 163,7 164,1 164,5 166,7 | 163,8 164,9 165,3 166,2 | 162,7 162,4 162,4 163,2 | 161,1 165,1 164,5 166,0 | 161,7 162,0 162,3 163,0 | 162,2 162,3 162,4 162,8 | 164,8 162,2 161,9 164,4 | 162,0 162,3 162,4 162,6 | 164,5 165,7 166,3 167,9 | 163,7 164,1 164,6 166,8 | 165,0 166,7 167,3 168,7 | 164,8 165,2 165,6 165,7 |
| 1995 | I 169,7 II 171,7 III 172,8 IV 176,4 | 170,5 172,5 173,8 176,7 | 169,3 171,4 172,3 176,2 | 164,1 165,6 165,9 169,5 | 167,8 169,9 169,8 169,6 | 163,9 165,3 165,6 169,6 | 164,6 167,6 169,1 172,4 | 167,4 169,1 169,7 172,1 | 164,4 167,5 169,1 172,4 | 172,1 173,9 174,9 178,5 | 170,8 172,8 174,1 177,1 | 173,0 174,6 175,4 179,4 | 166,7 168,4 168,7 175,5 |
| 1996* | I 178,2 II 178,5 III 178,7 IV 182,3 | 178,8 179,1 179,2 183,0 | 177,9 178,2 178,4 182,1 | 171,1 171,6 172,1 175,5 | 170,9 172,7 174,1 176,5 | 171,2 171,6 171,9 175,4 | 173,9 174,3 174,7 178,6 | 173,8 174,1 174,5 177,9 | 173,9 174,3 174,7 178,6 | 180,4 180,7 180,7 184,4 | 179,2 179,6 179,5 183,4 | 181,1 181,4 181,5 185,1 | 177,1 177,4 177,5 180,4 |
| 1997* | I 182,8 | 183,6 | 182,5 | 175,8 | 177,5 | 175,8 | 178,9 | 178,3 | 179,0 | 185,0 | 184,1 | 185,6 | 180,7 |

| | | | | | | | | | | | | | |
|-------|--|----------------------------------|----------------------------------|----------------------------------|----------------------------------|----------------------------------|----------------------------------|----------------------------------|----------------------------------|----------------------------------|----------------------------------|----------------------------------|----------------------------------|
| 1990 | 100,0 | 100,0 | 100,0 | 100,0 | 100,0 | 100,0 | 100,0 | 100,0 | 100,0 | 100,0 | 100,0 | 100,0 | 100,0 |
| 1991 | 106,4 | 105,9 | 106,6 | 105,4 | 107,7 | 105,3 | 107,0 | 104,0 | 107,2 | 106,4 | 105,9 | 106,7 | 105,8 |
| 1992 | 108,4 | 106,9 | 109,0 | 107,1 | 109,7 | 106,9 | 110,0 | 106,2 | 110,3 | 108,1 | 106,8 | 109,0 | 108,3 |
| 1993 | 109,2 | 107,0 | 110,1 | 107,1 | 110,5 | 106,9 | 111,7 | 108,9 | 111,9 | 108,8 | 106,8 | 110,0 | 109,3 |
| 1994 | 111,4 | 109,5 | 112,1 | 108,4 | 112,7 | 108,1 | 112,5 | 108,7 | 112,8 | 111,6 | 109,4 | 112,9 | 110,2 |
| 1995 | 116,6 | 115,3 | 117,1 | 111,0 | 116,2 | 110,6 | 116,7 | 112,9 | 117,0 | 117,4 | 115,3 | 118,8 | 113,2 |
| 1996* | 121,2 | 119,7 | 121,7 | 115,2 | 119,1 | 114,9 | 121,5 | 116,6 | 121,9 | 121,9 | 119,8 | 123,3 | 118,8 |
| 1990 | I 96,4 II 99,8 III 100,3 IV 103,5 | 96,5 99,7 99,8 103,9 | 96,4 99,9 100,4 103,3 | 97,2 99,7 100,3 102,8 | 97,5 99,3 100,1 103,2 | 97,2 99,7 100,3 102,7 | 95,9 99,8 100,2 104,0 | 98,1 99,2 99,4 103,3 | 95,8 99,9 100,3 104,1 | 96,3 99,8 100,3 103,5 | 96,4 99,8 99,9 104,0 | 96,3 99,9 100,6 103,2 | 97,7 100,0 100,2 102,1 |
| 1991 | I 104,1 II 106,2 III 107,2 IV 107,9 | 104,9 105,5 105,6 107,4 | 103,9 106,5 107,8 108,1 | 103,1 105,3 106,5 106,7 | 106,1 107,4 108,4 109,0 | 102,9 105,1 106,6 106,6 | 104,6 106,7 108,1 108,5 | 104,2 103,3 102,7 105,8 | 104,6 107,0 108,5 108,7 | 104,3 106,3 107,1 108,0 | 104,9 105,6 105,7 107,5 | 103,9 106,7 107,9 108,3 | 102,4 105,6 107,4 107,7 |
| 1992 | I 108,0 II 108,3 III 108,4 IV 108,9 | 107,0 107,2 106,1 107,2 | 108,5 108,8 109,3 109,5 | 106,9 106,9 107,2 107,4 | 109,9 109,5 109,8 109,7 | 106,7 106,7 107,1 107,3 | 109,0 109,5 110,5 111,0 | 106,5 105,8 105,1 107,5 | 109,2 109,7 110,9 111,3 | 107,9 108,2 107,9 108,4 | 106,9 107,2 106,0 107,1 | 108,6 108,8 109,2 109,3 | 108,0 108,2 108,5 108,7 |
| 1993 | I 108,9 II 109,1 III 108,9 IV 109,9 | 107,1 107,1 105,7 108,1 | 109,6 109,9 110,1 110,6 | 106,6 106,9 107,4 107,7 | 111,5 110,1 109,9 110,4 | 106,3 106,7 107,2 107,5 | 111,3 111,6 111,7 112,3 | 108,6 108,9 108,4 109,4 | 111,5 111,8 111,9 112,5 | 108,5 108,7 108,2 109,6 | 106,9 107,0 105,5 108,0 | 109,6 109,9 110,0 110,6 | 108,9 109,2 109,5 109,6 |
| 1994 | I 110,6 II 111,2 III 111,5 IV 112,4 | 108,8 109,0 109,3 110,8 | 111,3 112,0 112,3 113,0 | 107,9 108,3 108,4 108,9 | 110,6 113,4 112,9 114,0 | 107,7 107,9 108,1 108,6 | 112,4 112,4 112,5 112,8 | 109,8 108,0 107,8 109,4 | 112,6 112,8 112,9 113,0 | 110,5 111,3 111,7 112,8 | 108,7 109,0 109,3 110,8 | 111,6 112,8 113,2 114,1 | 109,9 110,1 110,4 110,5 |
| 1995 | I 114,6 II 116,0 III 116,7 IV 119,1 | 113,3 114,7 115,5 117,5 | 115,1 116,5 117,1 119,7 | 109,5 110,5 110,7 113,2 | 115,2 116,6 116,5 116,4 | 109,2 110,1 110,3 113,0 | 114,0 116,1 117,2 119,4 | 111,4 112,6 113,0 114,6 | 114,2 116,4 117,5 119,8 | 115,6 116,8 117,5 119,9 | 113,4 114,7 115,6 117,6 | 117,0 118,1 118,7 121,4 | 111,2 112,3 112,5 117,0 |
| 1996* | I 120,3 II 120,6 III 120,7 IV 123,1 | 118,8 119,1 119,1 121,6 | 120,9 121,1 121,2 123,7 | 114,2 114,6 114,8 117,1 | 117,3 118,5 119,5 121,2 | 114,0 114,3 114,5 116,9 | 120,5 120,7 121,1 123,7 | 115,7 115,9 116,2 118,5 | 120,9 121,1 121,4 124,1 | 121,1 121,4 121,4 123,9 | 119,0 119,2 119,2 121,8 | 122,5 122,7 122,8 125,3 | 118,1 118,3 118,3 120,3 |
| 1997* | I 123,5 | 122,1 | 124,0 | 117,4 | 121,9 | 117,1 | 124,0 | 118,7 | 124,4 | 124,3 | 122,2 | 125,6 | 120,5 |

Palkansaajien ansiotasoindeksi 1990 = 100, prosenttimuutokset
Index of wage and salary earnings 1990 = 100, percentage changes

| Palkansaajaryhmä Employee group | Edellisestä neljänneksestä From previous quarter | | | | | Vuosimuutos Change on one year | | | | | | | | | | |
|--|---|-----|-------|------|-----|-----------------------------------|-----|------|-----|-------|-----|------|-----|-----|-----|-------|
| | 1995 | | 1996* | | | 1997* | | 1995 | | 1996* | | 1995 | | | | 1997* |
| | IV | I | II | III | IV | I | II | III | IV | I | II | III | IV | I | | |
| Kaikki palkansaajat All wage and salary earners | 2,1 | 1,0 | 0,2 | 0,1 | 2,1 | 0,3 | 4,7 | 3,9 | 4,6 | 6,0 | 5,0 | 3,9 | 3,4 | 3,4 | 2,6 | |
| Tuntipalkkaiset Hourly paid employees | 1,7 | 1,2 | 0,2 | 0 | 2,1 | 0,4 | 5,3 | 3,8 | 5,7 | 6,1 | 4,9 | 3,8 | 3,1 | 3,5 | 2,7 | |
| Kuukausipalkkaiset Monthly paid employees | 2,3 | 0,9 | 0,2 | 0,1 | 2,0 | 0,2 | 4,4 | 4,0 | 4,2 | 6,0 | 5,0 | 4,0 | 3,6 | 3,3 | 2,6 | |
| Valtio Central Government | 2,2 | 0,9 | 0,3 | 0,3 | 2,0 | 0,2 | 2,4 | 3,8 | 2,1 | 4,0 | 4,3 | 3,6 | 3,7 | 3,5 | 2,8 | |
| Kunnat Municipalities | 1,9 | 0,9 | 0,2 | 0,3 | 2,2 | 0,2 | 3,7 | 4,1 | 4,2 | 5,9 | 5,7 | 4,0 | 3,3 | 3,6 | 2,9 | |
| Yksityinen Private sector | 2,1 | 1,0 | 0,2 | 0 | 2,0 | 0,3 | 5,3 | 3,8 | 5,2 | 6,3 | 4,8 | 3,9 | 3,3 | 3,3 | 2,6 | |
| Muut Others | 4,0 | 0,9 | 0,2 | 0 | 1,6 | 0,2 | 2,7 | 4,9 | 1,9 | 5,9 | 6,2 | 5,4 | 5,2 | 2,8 | 2,0 | |
| Teollisuus Manufacturing | 1,8 | 1,1 | 0,2 | -0,1 | 2,6 | 0,4 | 7,1 | 3,8 | 6,8 | 7,4 | 4,9 | 3,5 | 3,1 | 3,9 | 3,1 | |
| Talorakentaminen Building construction | 1,6 | 0,9 | 0,2 | 0 | 1,5 | 0,3 | 3,1 | 3,3 | 3,7 | 4,2 | 4,2 | 3,6 | 2,8 | 2,7 | 2,0 | |
| Tukku- ja vähittäiskauppa Wholesale and retail trade | 3,0 | 0,8 | 0,1 | 0,1 | 2,3 | 0,1 | 5,4 | 4,3 | 5,0 | 6,6 | 4,9 | 4,9 | 4,1 | 3,3 | 2,6 | |
| Majoitus ja ravitsemistoiminta Hotels and restaurants | 1,8 | 0,5 | 0,1 | 0,1 | 1,5 | 0,1 | 5,3 | 2,4 | 4,8 | 6,3 | 2,7 | 2,5 | 2,5 | 2,1 | 1,7 | |
| Kuljetus Transport | 2,6 | 0,9 | 0,5 | -0,2 | 1,9 | 0,4 | 5,2 | 4,3 | 5,4 | 6,8 | 5,7 | 4,7 | 3,8 | 3,1 | 2,5 | |
| Tietoliikenne Communication | 2,2 | 2,6 | 0,7 | 0,1 | 1,6 | 0,5 | 4,6 | 6,0 | 4,7 | 6,1 | 7,0 | 6,2 | 5,7 | 5,0 | 2,9 | |
| Rahoitus Financing | 2,5 | 1,0 | 0,1 | 0,1 | 1,5 | 0,1 | 4,6 | 4,7 | 5,0 | 6,1 | 6,9 | 5,7 | 3,6 | 2,7 | 1,8 | |
| Vakuutus Insurance | 1,8 | 0,8 | 0,2 | 0,1 | 2,5 | 0,2 | 4,4 | 3,2 | 3,9 | 4,8 | 3,3 | 3,1 | 3,0 | 3,7 | 3,0 | |
| Julkinen hallinto Public administration | 2,4 | 0,9 | 0,2 | 0,2 | 2,0 | 0,2 | 3,2 | 4,1 | 3,2 | 5,5 | 5,4 | 4,1 | 3,7 | 3,3 | 2,7 | |
| Koulutus ja tutkimus Education and research | 2,0 | 0,9 | 0,2 | 0,2 | 2,1 | 0,2 | 2,7 | 3,8 | 2,8 | 4,7 | 4,9 | 3,7 | 3,4 | 3,4 | 2,7 | |
| Terveysten ja sairaanhoito Health services | 2,2 | 1,0 | 0,2 | 0,2 | 2,1 | 0,2 | 3,9 | 4,5 | 4,3 | 6,5 | 6,3 | 4,5 | 3,7 | 3,6 | 2,8 | |
| Sosiaalipalvelut Social welfare services | 2,3 | 0,9 | 0,2 | 0,2 | 2,2 | 0,2 | 4,1 | 4,5 | 4,3 | 6,4 | 6,2 | 4,4 | 3,7 | 3,6 | 2,8 | |
| Miehet Males | 1,9 | 1,0 | 0,1 | 0,2 | 1,9 | 0,3 | 4,6 | 3,6 | 4,6 | 5,8 | 4,6 | 3,6 | 3,2 | 3,2 | 2,5 | |
| Naiset Females | 2,3 | 0,9 | 0,2 | 0,1 | 2,2 | 0,2 | 4,8 | 4,1 | 4,8 | 6,5 | 5,4 | 4,1 | 3,6 | 3,5 | 2,8 | |

PALKANSAAJIEN ANSIOTASOINDEKSI
INDEX OF WAGE AND SALARY EARNINGS
1990=100

TOIMIALA - INDUSTRY

PALKANSAAJARYHMÄ - EMPLOYEE GROUP

VUOSI JA NELJÄNNES - YEAR AND QUARTER

| | 1995 | 1996* | | | | 1997* | | |
|---|-------|-------|-------|-------|-------|-------|-------|-------|
| | | IV | I | II | III | IV | I | |
| YHTEENSÄ - TOTAL | 116.6 | 119.1 | 121.2 | 120.3 | 120.6 | 120.7 | 123.1 | 123.5 |
| tuntipalkkaiset - | | | | | | | | |
| hourly paid employees | 115.3 | 117.5 | 119.7 | 118.8 | 119.1 | 119.1 | 121.6 | 122.1 |
| kuukausipalkkaiset - | | | | | | | | |
| monthly paid employees | 117.1 | 119.7 | 121.7 | 120.9 | 121.1 | 121.2 | 123.7 | 124.0 |
| YKSITYINEN SEKTORI - PRIVATE SECTOR | 117.4 | 119.9 | 121.9 | 121.1 | 121.4 | 121.4 | 123.9 | 124.3 |
| tuntipalkkaiset - | | | | | | | | |
| hourly paid employees | 115.3 | 117.6 | 119.8 | 119.0 | 119.2 | 119.2 | 121.8 | 122.2 |
| kuukausipalkkaiset - | | | | | | | | |
| monthly paid employees | 118.8 | 121.4 | 123.3 | 122.5 | 122.7 | 122.8 | 125.3 | 125.6 |
| KUNTASEKTORI - MUNICIPALITIES | 116.7 | 119.4 | 121.5 | 120.5 | 120.7 | 121.1 | 123.7 | 124.0 |
| tuntipalkkaiset - | | | | | | | | |
| hourly paid employees | 112.9 | 114.6 | 116.6 | 115.7 | 115.9 | 116.2 | 118.5 | 118.7 |
| kuukausipalkkaiset - | | | | | | | | |
| monthly paid employees | 117.0 | 119.8 | 121.9 | 120.9 | 121.1 | 121.4 | 124.1 | 124.4 |
| VALTIOSEKTORI - CENTRAL GOVERNMENT | 111.0 | 113.2 | 115.2 | 114.2 | 114.6 | 114.8 | 117.1 | 117.4 |
| tuntipalkkaiset - | | | | | | | | |
| hourly paid employees | 116.2 | 116.4 | 119.1 | 117.3 | 118.5 | 119.5 | 121.2 | 121.9 |
| kuukausipalkkaiset - | | | | | | | | |
| monthly paid employees | 110.6 | 113.0 | 114.9 | 114.0 | 114.3 | 114.5 | 116.9 | 117.1 |
| MUUT - OTHER | 113.2 | 117.0 | 118.8 | 118.1 | 118.3 | 118.3 | 120.3 | 120.5 |
| A, B MAA- JA METSÄTALOUS | | | | | | | | |
| AGRICULTURE AND FORESTRY | 119.0 | 120.4 | 122.7 | 122.0 | 121.4 | 123.4 | 123.9 | 124.4 |
| tuntipalkkaiset - | | | | | | | | |
| hourly paid employees | 119.5 | 120.0 | 122.3 | 121.7 | 120.7 | 123.7 | 123.1 | 123.7 |
| kuukausipalkkaiset - | | | | | | | | |
| monthly paid employees | 118.0 | 121.2 | 123.3 | 122.4 | 122.7 | 122.9 | 125.3 | 125.6 |
| A MAATALOUS - AGRICULTURE | 113.7 | 116.2 | 117.8 | 116.4 | 115.9 | 117.8 | 121.1 | 120.3 |
| tuntipalkkaiset - | | | | | | | | |
| hourly paid employees | 112.5 | 114.5 | 115.8 | 114.2 | 113.4 | 116.0 | 119.6 | 118.4 |
| kuukausipalkkaiset - | | | | | | | | |
| monthly paid employees | 116.1 | 119.7 | 121.8 | 120.7 | 121.0 | 121.3 | 124.0 | 124.2 |
| B METSÄTALOUS - FORESTRY | 124.3 | 124.6 | 127.6 | 127.6 | 126.9 | 129.1 | 126.7 | 128.4 |
| tuntipalkkaiset - | | | | | | | | |
| hourly paid employees | 127.0 | 125.8 | 129.2 | 129.8 | 128.5 | 131.9 | 126.8 | 129.3 |
| kuukausipalkkaiset - | | | | | | | | |
| monthly paid employees | 119.7 | 122.6 | 124.7 | 123.9 | 124.3 | 124.3 | 126.4 | 126.8 |
| C KAIIVOSTOIMINTA - MINING AND QUARRYING | 120.4 | 121.3 | 123.8 | 122.2 | 123.7 | 123.0 | 126.3 | 126.7 |
| tuntipalkkaiset - | | | | | | | | |
| hourly paid employees | 120.6 | 121.0 | 123.8 | 121.7 | 123.9 | 122.9 | 126.7 | 127.1 |
| kuukausipalkkaiset - | | | | | | | | |
| monthly paid employees | 120.1 | 121.8 | 123.7 | 123.0 | 123.3 | 123.3 | 125.4 | 125.9 |

| TOIMIALA - INDUSTRY PALKANSAAJARYHMÄ - EMPLOYEE GROUP | | VUOSI JA NELJÄNNES - YEAR AND QUARTER | | | | | | | 1997* |
|--|--|---------------------------------------|-------|-------|-------|-------|-------|-------|-------|
| | | 1995 | 1996* | * | * | * | * | 1997* | |
| | | IV | I | II | III | IV | I | | |
| D | TEOLLISUUS - MANUFACTURING | 123.1 | 125.4 | 127.8 | 126.8 | 127.1 | 127.0 | 130.3 | 130.8 |
| | tuntipalkkaiset - hourly paid employees | 122.8 | 125.5 | 127.7 | 126.8 | 127.0 | 126.8 | 130.3 | 130.9 |
| | kuukausipalkkaiset - monthly paid employees | 123.4 | 125.3 | 127.9 | 126.8 | 127.2 | 127.2 | 130.2 | 130.7 |
| E | ENERGIA- JA VESIHUOLTO ENERGY AND WATER SUPPLY | 120.7 | 122.8 | 124.9 | 124.0 | 123.8 | 124.3 | 127.4 | 127.8 |
| | tuntipalkkaiset - hourly paid employees | 121.5 | 123.4 | 125.2 | 124.5 | 123.5 | 124.6 | 128.0 | 128.5 |
| | kuukausipalkkaiset - monthly paid employees | 120.1 | 122.3 | 124.6 | 123.7 | 123.9 | 124.1 | 126.8 | 127.2 |
| F | RAKENTAMINEN - CONSTRUCTION | 105.9 | 107.7 | 109.4 | 108.8 | 109.0 | 109.0 | 110.8 | 111.1 |
| | tuntipalkkaiset - hourly paid employees | 102.0 | 103.5 | 105.2 | 104.6 | 104.9 | 104.8 | 106.6 | 106.9 |
| | kuukausipalkkaiset - monthly paid employees | 118.0 | 120.7 | 122.3 | 121.7 | 121.9 | 122.0 | 123.7 | 124.0 |
| 35 | TALONRAKENTAMINEN CONSTRUCTION OF BUILDINGS | 104.6 | 106.5 | 108.1 | 107.5 | 107.7 | 107.7 | 109.3 | 109.7 |
| | tuntipalkkaiset - hourly paid employees | 100.6 | 102.3 | 103.9 | 103.3 | 103.6 | 103.5 | 105.2 | 105.6 |
| | kuukausipalkkaiset - monthly paid employees | 120.7 | 123.5 | 124.7 | 124.3 | 124.4 | 124.4 | 125.8 | 126.2 |
| 37 | MAA- JA VESIRAKENTAMINEN OTHER CONSTRUCTION | 111.8 | 113.2 | 115.4 | 114.4 | 114.9 | 115.1 | 117.2 | 117.5 |
| | tuntipalkkaiset - hourly paid employees | 111.1 | 111.6 | 113.7 | 112.8 | 113.4 | 113.5 | 115.4 | 115.6 |
| | kuukausipalkkaiset - monthly paid employees | 112.7 | 115.2 | 117.4 | 116.4 | 116.8 | 117.0 | 119.4 | 119.7 |
| G | TUKKU- JA VÄHITTÄISKAUPPA WHOLESALE AND RETAIL TRADE | 118.7 | 121.9 | 123.8 | 122.9 | 123.0 | 123.2 | 125.9 | 126.1 |
| 45 | MOOTTORIAJONEUVOJEN KAUPPA JA HUOLTO - SALES, SERVICE AND REPAIR OF MOTOR VEHICLES | 110.8 | 113.0 | 114.6 | 114.0 | 113.9 | 114.1 | 116.3 | 116.7 |
| | tuntipalkkaiset - hourly paid employees | 113.9 | 116.5 | 117.8 | 117.7 | 116.2 | 117.1 | 120.3 | 120.8 |
| | kuukausipalkkaiset - monthly paid employees | 110.0 | 112.0 | 113.7 | 113.0 | 113.2 | 113.3 | 115.3 | 115.6 |
| H | MAJOITUS JA RAVITSEMINEN HOTELS AND RESTAURANTS | 115.0 | 116.7 | 117.8 | 117.3 | 117.4 | 117.4 | 119.2 | 119.3 |
| I,J | LIIKENNE - TRANSPORT AND COMMUNICATION | 117.3 | 120.3 | 122.9 | 121.9 | 122.6 | 122.4 | 124.6 | 125.2 |
| | tuntipalkkaiset - hourly paid employees | 116.6 | 119.9 | 122.8 | 121.8 | 122.9 | 122.5 | 124.2 | 124.7 |
| | kuukausipalkkaiset - monthly paid employees | 118.5 | 121.1 | 123.3 | 122.5 | 122.7 | 122.8 | 125.4 | 126.0 |
| I | KULJETUS - TRANSPORT | 118.3 | 121.4 | 123.4 | 122.5 | 123.1 | 122.8 | 125.1 | 125.6 |
| | tuntipalkkaiset - hourly paid employees | 117.0 | 120.5 | 122.6 | 121.7 | 122.7 | 122.0 | 123.9 | 124.4 |
| | kuukausipalkkaiset - monthly paid employees | 119.7 | 122.3 | 124.2 | 123.3 | 123.5 | 123.6 | 126.3 | 126.8 |

| TOIMIALA - INDUSTRY PALKANSAAJARYHMÄ - EMPLOYEE GROUP | | VUOSI JA NELJÄNNES - YEAR AND QUARTER | | | | | | | |
|--|------------------------------------|---------------------------------------|-------|-------|-------|-------|-------|-------|-------|
| | | 1995 | 1996* | | | * * * | | | 1997* |
| | | | IV | I | II | III | IV | I | |
| J | TIETOLIIKENNE - COMMUNICATION | 114.8 | 117.5 | 121.6 | 120.5 | 121.3 | 121.4 | 123.3 | 123.9 |
| | tuntipalkkaiset - | | | | | | | | |
| | hourly paid employees | 115.0 | 117.8 | 122.8 | 121.3 | 122.6 | 122.9 | 124.3 | 124.8 |
| | kuukausipalkkaiset - | | | | | | | | |
| | monthly paid employees | 116.9 | 119.6 | 122.7 | 121.9 | 122.1 | 122.1 | 124.7 | 125.5 |
| K | RAHOITUS, VAKUUTUS YM. PALVELUT | | | | | | | | |
| | FINANCE, INSURANCE AND REAL | | | | | | | | |
| | ESTATE SERVICES | 120.8 | 124.2 | 126.1 | 125.4 | 125.5 | 125.6 | 127.8 | 128.0 |
| 61 | RAHOITUS - FINANCE | 122.6 | 126.5 | 128.4 | 127.7 | 127.9 | 128.0 | 129.9 | 130.1 |
| 62 | VAKUUTUS - INSURANCE | 114.3 | 116.1 | 118.0 | 117.1 | 117.3 | 117.4 | 120.3 | 120.6 |
| L | KIINTEISTÖPALVELUT | | | | | | | | |
| | REAL ESTATE SERVICES | 110.1 | 111.3 | 113.3 | 112.4 | 112.7 | 112.7 | 115.2 | 115.5 |
| | tuntipalkkaiset - | | | | | | | | |
| | hourly paid employees | 114.6 | 115.6 | 117.7 | 116.8 | 117.2 | 117.1 | 119.7 | 120.0 |
| | kuukausipalkkaiset - | | | | | | | | |
| | monthly paid employees | 105.0 | 106.3 | 108.2 | 107.3 | 107.5 | 107.7 | 110.1 | 110.3 |
| M | TEKNISET PALVELUT LIIKE-ELÄMÄLLE | | | | | | | | |
| | TECHNICAL AND BUSINESS SERVICES | 115.3 | 117.5 | 119.2 | 118.5 | 118.7 | 118.8 | 120.8 | 121.3 |
| | tuntipalkkaiset - | | | | | | | | |
| | hourly paid employees | 113.8 | 116.1 | 118.1 | 117.2 | 117.5 | 117.7 | 120.0 | 120.3 |
| | kuukausipalkkaiset - | | | | | | | | |
| | monthly paid employees | 115.3 | 117.5 | 119.2 | 118.5 | 118.7 | 118.8 | 120.8 | 121.3 |
| 81 | JULKINEN HALLINTO | | | | | | | | |
| | PUBLIC ADMINISTRATION | 112.7 | 115.5 | 117.4 | 116.5 | 116.7 | 117.0 | 119.4 | 119.6 |
| | tuntipalkkaiset - | | | | | | | | |
| | hourly paid employees | 116.5 | 119.3 | 121.6 | 120.5 | 120.9 | 121.2 | 123.8 | 124.0 |
| | kuukausipalkkaiset - | | | | | | | | |
| | monthly paid employees | 112.6 | 115.4 | 117.2 | 116.4 | 116.6 | 116.8 | 119.2 | 119.4 |
| 83 | MAANPUOLUSTUS - NATIONAL DEFENCE | 107.5 | 109.2 | 111.5 | 110.4 | 110.7 | 111.0 | 113.8 | 114.1 |
| O | KOULUTUS JA TUTKIMUS | | | | | | | | |
| | EDUCATION AND RESEARCH | 114.0 | 116.4 | 118.4 | 117.5 | 117.7 | 118.0 | 120.4 | 120.7 |
| | tuntipalkkaiset - | | | | | | | | |
| | hourly paid employees | 107.9 | 108.0 | 109.8 | 109.0 | 109.2 | 109.4 | 111.6 | 111.8 |
| | kuukausipalkkaiset - | | | | | | | | |
| | monthly paid employees | 114.0 | 116.4 | 118.4 | 117.5 | 117.7 | 118.0 | 120.5 | 120.7 |
| 87 | TERVEYSPALVELU - HEALTH SERVICES | 118.0 | 121.2 | 123.4 | 122.4 | 122.6 | 122.9 | 125.6 | 125.8 |
| | tuntipalkkaiset - | | | | | | | | |
| | hourly paid employees | 118.2 | 120.7 | 122.7 | 121.8 | 122.1 | 122.3 | 124.7 | 125.0 |
| | kuukausipalkkaiset - | | | | | | | | |
| | monthly paid employees | 118.0 | 121.2 | 123.4 | 122.4 | 122.6 | 122.9 | 125.6 | 125.8 |
| 88 | SOSIAALIPALVELU | | | | | | | | |
| | SOCIAL WELFARE SERVICES | 118.8 | 122.0 | 124.1 | 123.1 | 123.4 | 123.7 | 126.4 | 126.6 |
| | tuntipalkkaiset - | | | | | | | | |
| | hourly paid employees | 108.4 | 108.6 | 110.4 | 109.6 | 109.8 | 110.0 | 112.2 | 112.5 |
| | kuukausipalkkaiset - | | | | | | | | |
| | monthly paid employees | 118.8 | 122.0 | 124.2 | 123.2 | 123.4 | 123.7 | 126.4 | 126.7 |
| R | VIRKISTYS- JA KULTTUURIPALVELU | | | | | | | | |
| | RECREATIONAL AND CULTURAL SERVICES | 113.2 | 116.5 | 118.4 | 117.7 | 117.9 | 118.0 | 119.9 | 120.2 |
| | tuntipalkkaiset - | | | | | | | | |
| | hourly paid employees | 111.1 | 111.5 | 113.4 | 112.5 | 112.7 | 113.0 | 115.2 | 115.4 |
| | kuukausipalkkaiset - | | | | | | | | |
| | monthly paid employees | 113.3 | 116.6 | 118.5 | 117.8 | 118.1 | 118.1 | 120.1 | 120.3 |

PALKANSAAJARYHMITÄISIÄ INDEKSEJÄ
INDICES BY EMPLOYEE GROUPS
1990=100

| PALKANSAAJARYHMÄ - EMPLOYEE GROUP | VUOSI JA NELJÄNNES - YEAR AND QUARTER | | | | | | | 1997* |
|--|---------------------------------------|-------|-------|-------|-------|-------|-------|-------|
| | 1995 | 1996* | | * | * | * | * | |
| | | IV | | I | II | III | IV | I |
| KAIKKI PALKANSAAJAT - TOTAL | 116.6 | 119.1 | 121.2 | 120.3 | 120.6 | 120.7 | 123.1 | 123.5 |
| miehet - males | 114.9 | 117.2 | 119.1 | 118.3 | 118.5 | 118.7 | 120.9 | 121.3 |
| naiset - females | 118.9 | 121.7 | 123.8 | 122.8 | 123.1 | 123.2 | 126.0 | 126.2 |
| KUUKAUSIPALKKAISET - MONTHLY PAID EMPLOYEES | 117.1 | 119.7 | 121.7 | 120.9 | 121.1 | 121.2 | 123.7 | 124.0 |
| miehet - males | 115.8 | 118.3 | 120.1 | 119.3 | 119.5 | 119.6 | 121.8 | 122.1 |
| naiset - females | 118.5 | 121.4 | 123.4 | 122.5 | 122.7 | 122.9 | 125.5 | 125.8 |
| TUNTIPALKKAISET - HOURLY PAID EMPLOYEES | 115.3 | 117.5 | 119.7 | 118.8 | 119.1 | 119.1 | 121.6 | 122.1 |
| miehet - males | 113.5 | 115.6 | 117.6 | 116.9 | 116.9 | 117.2 | 119.5 | 119.9 |
| naiset - females | 121.4 | 124.1 | 126.6 | 125.5 | 125.8 | 125.9 | 129.1 | 129.5 |
| ----- | | | | | | | | |
| YKSITYINEN SEKTORI - PRIVATE SECTOR | 117.4 | 119.9 | 121.9 | 121.1 | 121.4 | 121.4 | 123.9 | 124.3 |
| miehet - males | 115.7 | 117.9 | 119.8 | 119.1 | 119.2 | 119.3 | 121.5 | 121.9 |
| naiset - females | 120.4 | 123.2 | 125.5 | 124.6 | 124.8 | 124.9 | 127.7 | 128.0 |
| KUUKAUSIPALKKAISET - MONTHLY PAID EMPLOYEES | 118.8 | 121.4 | 123.3 | 122.5 | 122.7 | 122.8 | 125.3 | 125.6 |
| miehet - males | 117.8 | 120.1 | 121.8 | 121.1 | 121.3 | 121.4 | 123.4 | 123.8 |
| naiset - females | 120.1 | 122.9 | 125.1 | 124.2 | 124.4 | 124.5 | 127.2 | 127.5 |
| TUNTIPALKKAISET - HOURLY PAID EMPLOYEES | 115.3 | 117.6 | 119.8 | 119.0 | 119.2 | 119.2 | 121.8 | 122.2 |
| miehet - males | 113.5 | 115.6 | 117.6 | 116.9 | 116.9 | 117.2 | 119.5 | 119.9 |
| naiset - females | 121.8 | 124.6 | 127.1 | 126.1 | 126.4 | 126.4 | 129.7 | 130.1 |
| TEOLLISUUS - MANUFACTURING | | | | | | | | |
| ylemmät toimihenkilöt - upper level employees | 113.9 | 115.3 | 116.6 | 116.1 | 116.3 | 116.3 | 117.8 | 118.2 |
| tekniset toimihenkilöt - technical employees | 121.6 | 123.6 | 125.8 | 124.9 | 125.2 | 125.2 | 127.9 | 128.4 |
| konttoritoimihenkilöt - clerical employees | 121.2 | 123.2 | 125.7 | 124.8 | 125.1 | 125.1 | 127.9 | 128.6 |
| TEOLLISUUDEN TYÖNTEKIJÄT MANUFACTURING WORKERS | | | | | | | | |
| D11 elintarvikkeiden valmistus - food manufacture | 121.9 | 125.2 | 127.3 | 126.4 | 126.7 | 126.4 | 129.7 | |
| D12 tekstiilien valmistus - textiles manufacture | 122.5 | 125.7 | 128.6 | 127.1 | 128.1 | 127.8 | 131.3 | |
| D13 vaatteiden, nahkatuotteiden ja jalkineiden valmistus - wearing apparel, leather goods and footwear manufacture | 120.2 | 122.3 | 124.4 | 123.7 | 123.9 | 123.7 | 126.4 | |
| D14 puutavaran ja puutuotteiden valm. - wood and wood products manufacture | 126.4 | 129.1 | 131.1 | 130.4 | 130.1 | 129.6 | 134.4 | |
| D15 massan, paperin ja paperituotteiden valmistus - pulp, paper and paper products manufacture | 127.9 | 129.9 | 134.0 | 131.4 | 134.0 | 133.6 | 137.0 | |
| D16 kustantaminen ja painaminen - publishing and printing | 116.2 | 118.8 | 120.9 | 120.1 | 120.6 | 120.3 | 122.7 | |
| D17 huonekalujen valmistus - furniture manufacture | 122.5 | 124.9 | 126.6 | 126.3 | 125.5 | 125.3 | 129.3 | |

| | 1995 | 1996* | * | * | * | * | 1997* |
|---|-------|-------|-------|-------|-------|-------|-------|
| | | IV | I | II | III | IV | I |
| D18 kemikaalien ja kemiall. tuott. valm. - chemicals and chemical products manufac- ture | 123.7 | 125.2 | 127.9 | 126.5 | 127.6 | 127.4 | 130.2 |
| D22 lasi-, savi- ja kivituoott. valmistus - glass, clay and stone products manufac- ture | 117.3 | 120.2 | 122.0 | 121.1 | 121.3 | 121.2 | 124.2 |
| D23 metalliteollisuus - metal industries | 126.7 | 130.4 | 132.2 | 132.0 | 131.0 | 130.8 | 134.9 |
| D24 metallituotteiden valmistus (ml. D25, D26, D27) - fabricated metal products manufacture (incl. D25, D26, D27) | 122.3 | 125.1 | 126.9 | 126.6 | 125.8 | 125.7 | 129.6 |
| D29 muu valmistus - other manufacturing industries | 118.8 | 122.8 | 123.1 | 124.1 | 121.8 | 121.5 | 125.0 |
| RAKENTAMINEN - CONSTRUCTION | | | | | | | |
| kuukausipalkkaiset - monthly paid employees | 113.0 | 115.9 | 117.6 | 117.0 | 117.2 | 117.2 | 119.3 |
| TALONRAKENTAMINEN - BUILDING CONSTRUCTION | | | | | | | |
| tuntipalkkaiset - hourly paid employees | 100.6 | 102.2 | 103.9 | 103.3 | 103.5 | 103.5 | 105.5 |
| MAA- JA VESIRAKENTAMINEN - LAND AND WATER CONSTRUCTION | | | | | | | |
| tuntipalkkaiset - hourly paid employees | 109.6 | 109.5 | 111.6 | 110.7 | 111.6 | 111.5 | 112.7 |
| TUKKU- JA VÄHITTÄISKAUPPA - WHOLESALE AND RETAIL TRADE | | | | | | | |
| 119.0 | 122.3 | 124.2 | 123.3 | 123.4 | 123.6 | 126.4 | 126.5 |
| KAUPAN KONTTORITOIMIHENKILÖT - CLERICAL STAFF IN TRADE | | | | | | | |
| johto- ja esimiestaso management and supervisor level | 121.0 | 124.2 | 126.2 | 125.3 | 125.4 | 125.5 | 128.6 |
| suorittava taso - lower-level managerial and administrative work | 112.9 | 116.0 | 117.5 | 116.8 | 116.9 | 117.0 | 119.5 |
| 118.6 | 121.9 | 123.9 | 123.0 | 123.1 | 123.2 | 126.2 | 126.4 |
| KAUPAN MUU HENKILÖSTÖ - OTHER STAFF IN TRADE | | | | | | | |
| myymälänhoitajat - shop managers | 117.6 | 120.9 | 122.7 | 121.9 | 122.0 | 122.1 | 124.8 |
| myyjät - sales staff | 116.8 | 119.9 | 120.8 | 120.4 | 120.5 | 120.5 | 121.9 |
| varastohenkilöstö - warehouse staff | 117.1 | 120.4 | 122.4 | 121.5 | 121.6 | 121.7 | 124.6 |
| apteekkihenkilöstö - pharmacy personnel | 115.4 | 118.6 | 120.6 | 119.7 | 119.9 | 120.0 | 123.0 |
| kaupan automiehet - lorry drivers in trade | 118.1 | 121.8 | 123.3 | 122.6 | 122.7 | 122.8 | 124.9 |
| 113.4 | 116.3 | 117.7 | 117.1 | 117.2 | 117.3 | 119.4 | 119.5 |
| PANKKITOIMIHENKILÖT - BANK EMPLOYEES | | | | | | | |
| johto- ja esimiestaso - management and supervisor level | 122.6 | 126.5 | 128.4 | 127.7 | 127.9 | 128.0 | 129.9 |
| suorittava taso - lower-level administrative and managerial work | 120.5 | 123.3 | 124.3 | 124.0 | 124.0 | 124.1 | 125.3 |
| 122.0 | 126.3 | 128.5 | 127.7 | 127.9 | 128.0 | 130.4 | 130.6 |
| VAKUUTUSTOIMIHENKILÖT - INSURANCE EMPLOYEES | | | | | | | |
| 114.3 | 116.1 | 118.0 | 117.1 | 117.3 | 117.4 | 120.3 | 120.6 |
| MAJOITUS- JA RAVITSEMISLIKK. PALKANSAAJAT WAGE AND SALARY EARNERS IN HOTELL AND RESTAURANG | | | | | | | |
| 114.9 | 116.5 | 117.7 | 117.1 | 117.2 | 117.3 | 119.0 | 119.1 |
| VALTIOSEKTORI - CENTRAL GOVERNMENT | | | | | | | |
| miehet - males | 111.0 | 113.2 | 115.2 | 114.2 | 114.6 | 114.8 | 117.1 |
| naiset - females | 110.6 | 112.6 | 114.7 | 113.7 | 114.1 | 114.4 | 117.1 |
| 111.9 | 112.7 | 117.1 | 116.1 | 116.4 | 116.7 | 119.0 | 119.3 |
| KUUKAUSIPALKKAISET - MONTHLY PAID EMPLOYEES | | | | | | | |
| miehet - males | 110.6 | 113.0 | 114.9 | 114.0 | 114.3 | 114.5 | 116.9 |
| naiset - females | 110.1 | 112.3 | 114.3 | 113.4 | 113.6 | 113.9 | 116.6 |
| virkasuhteiset - civil servants | 111.8 | 112.7 | 117.1 | 116.2 | 116.4 | 116.7 | 119.0 |
| työsuhteiset - employees under employment contract | 109.8 | 112.1 | 114.0 | 113.1 | 113.3 | 113.6 | 115.8 |
| 114.0 | 116.5 | 118.8 | 117.6 | 118.1 | 118.4 | 121.0 | 121.2 |

PALKANSAAJARYHMÄ - EMPLOYEE GROUP

VUOSI JA NELJÄNNES - YEAR AND QUARTER

| | 1995 | 1996* | | | | 1997* | | |
|---|-------|-------|-------|-------|-------|-------|-------|-------|
| | | IV | I | II | III | IV | I | |
| TUNTIPALKKAISET - HOURLY PAID EMPLOYEES | 116.2 | 116.4 | 119.1 | 117.3 | 118.5 | 119.5 | 121.2 | 121.9 |
| miehet - males | 116.0 | 116.5 | 119.2 | 117.4 | 118.6 | 119.6 | 121.2 | 121.9 |
| naiset - females | 113.7 | 114.2 | 117.0 | 115.0 | 116.7 | 117.3 | 119.1 | 119.6 |
| KUUKAUSIPALKKAISET - MONTHLY PAID EMPLOYEES | | | | | | | | |
| JULKINEN HALLINTO - PUBLIC ADMINISTRATION | 109.6 | 112.4 | 114.2 | 113.4 | 113.6 | 113.8 | 116.0 | 116.2 |
| hallintotehtävät - administration | 109.7 | 111.9 | 113.4 | 112.8 | 112.9 | 113.1 | 114.9 | 115.1 |
| järjestys- ja turvallisuustehtävät - public order and safety | 109.3 | 112.9 | 115.0 | 114.0 | 114.3 | 114.5 | 117.1 | 117.4 |
| KOULUTUS- JA TUTKIMUS - EDUCATION AND RESEARCH | 113.0 | 115.1 | 117.1 | 116.2 | 116.5 | 116.7 | 119.0 | 119.2 |
| opetustehtävät - teaching duties | 111.2 | 113.3 | 115.3 | 114.4 | 114.6 | 114.9 | 117.2 | 117.5 |
| muut tehtävät - other duties | 110.4 | 111.9 | 113.6 | 112.8 | 113.1 | 113.3 | 115.1 | 115.3 |
| tutkimus - reseach | 120.8 | 124.0 | 126.3 | 125.2 | 125.6 | 125.9 | 128.7 | 129.0 |
| VALTIOSEKTORI - CENTRAL GOVERNMENT | 111.0 | 113.2 | 115.2 | 114.2 | 114.6 | 114.8 | 117.1 | 117.4 |
| YRITTÄJÄTOIMINTA - ENTREPRENEURIAL ACTIVITY | 112.3 | 113.4 | 116.1 | 114.5 | 115.4 | 116.1 | 118.4 | 118.8 |
| JULKINEN TOIMINTA - PUBLIC ACTIVITY | 110.5 | 112.9 | 114.8 | 113.9 | 114.2 | 114.4 | 116.7 | 116.9 |
| ----- | | | | | | | | |
| KUNTASEKTORI - MUNICIPALITIES | 116.7 | 119.4 | 121.5 | 120.5 | 120.7 | 121.1 | 123.7 | 124.0 |
| miehet - males | 113.9 | 116.4 | 118.4 | 117.4 | 117.7 | 118.0 | 120.5 | 120.8 |
| naiset - females | 118.5 | 121.7 | 123.0 | 122.0 | 122.2 | 122.6 | 125.3 | 125.5 |
| KUUKAUSIPALKKAISET - MONTHLY PAID EMPLOYEES | 117.0 | 119.8 | 121.9 | 120.9 | 121.1 | 121.4 | 124.1 | 124.4 |
| miehet - males | 114.2 | 116.8 | 118.8 | 117.8 | 118.1 | 118.4 | 121.0 | 121.3 |
| naiset - females | 118.6 | 121.9 | 123.1 | 122.1 | 122.3 | 122.7 | 125.4 | 125.6 |
| virkasuhteiset - civil cervants | 115.8 | 118.6 | 120.7 | 119.7 | 119.9 | 120.2 | 122.9 | 123.1 |
| työsuhteiset - employees under employment contract | 118.4 | 121.2 | 123.4 | 122.3 | 122.6 | 122.9 | 125.6 | 125.9 |
| TUNTIPALKKAISET - HOURLY PAID EMPLOYEES | 112.9 | 114.6 | 116.6 | 115.7 | 115.9 | 116.2 | 118.5 | 118.7 |
| miehet - males | 112.9 | 114.6 | 116.6 | 115.7 | 116.0 | 116.2 | 118.5 | 118.8 |
| naiset - females | 109.8 | 110.8 | 112.7 | 111.9 | 112.1 | 112.3 | 114.5 | 114.8 |
| KUUKAUSIPALKKAISET - MONTHLY PAID EMPLOYEES | | | | | | | | |
| JULKINEN HALLINTO - PUBLIC ADMINISTRATION | 116.0 | 118.7 | 120.8 | 119.8 | 120.0 | 120.4 | 123.0 | 123.3 |
| hallintotehtävät - administration | 115.6 | 118.2 | 120.3 | 119.3 | 119.5 | 119.8 | 122.5 | 122.7 |
| järjestys- ja turvallisuustehtävät - public order and safety | 118.8 | 122.6 | 124.7 | 123.7 | 123.9 | 124.2 | 127.0 | 127.3 |
| KOULUTUS JA TUTKIMUS - EDUCATION AND RESEARCH | 113.6 | 116.0 | 118.0 | 117.0 | 117.2 | 117.5 | 120.1 | 120.4 |
| opetustehtävät - teaching duties | 112.6 | 114.9 | 116.9 | 115.9 | 116.2 | 116.5 | 119.0 | 119.3 |
| muut tehtävät - other duties | 117.6 | 120.1 | 122.2 | 121.2 | 121.4 | 121.8 | 124.5 | 124.7 |
| TERVEYSPALVELU - HEALTH SERVICES | 118.1 | 121.2 | 123.3 | 122.3 | 122.5 | 122.9 | 125.6 | 125.8 |
| terveydenhoitotehtävät - health service duties | 118.6 | 121.8 | 123.9 | 122.9 | 123.1 | 123.5 | 126.2 | 126.5 |
| muut tehtävät - other duties | 116.7 | 119.3 | 121.3 | 120.3 | 120.6 | 120.9 | 123.6 | 123.8 |
| SOSIAALIPALVELU - SOCIAL WELFARE SERVICE | 119.3 | 122.4 | 124.5 | 123.5 | 123.7 | 124.1 | 126.8 | 127.1 |
| sosiaalialan tehtävät - social welfare duties | 119.8 | 123.1 | 125.3 | 124.2 | 124.5 | 124.8 | 127.6 | 127.8 |
| muut tehtävät - other duties | 118.0 | 120.5 | 122.6 | 121.6 | 121.8 | 122.1 | 124.8 | 125.1 |
| KUNTASEKTORI - MUNICIPALITIES | 116.7 | 119.4 | 121.5 | 120.5 | 120.7 | 121.1 | 123.7 | 124.0 |
| YRITTÄJÄTOIMINTA - ENTREPRENEURIAL ACTIVITY | 113.5 | 115.5 | 117.5 | 116.6 | 116.8 | 117.1 | 119.6 | 119.8 |
| JULKINEN TOIMINTA - PUBLIC ACTIVITY | 116.7 | 119.5 | 121.6 | 120.6 | 120.8 | 121.1 | 123.8 | 124.1 |
| MUUT - OTHER | 113.2 | 117.0 | 118.8 | 118.1 | 118.3 | 118.3 | 120.3 | 120.5 |
| miehet - males | 112.8 | 116.7 | 118.5 | 117.8 | 118.0 | 118.1 | 120.0 | 120.2 |
| naiset - females | 114.4 | 118.1 | 119.9 | 119.2 | 119.4 | 119.4 | 121.4 | 121.6 |

TEOLLISUUSTYÖNTEKIJÖIDEN TOIMIALOITTAISIA INDEKSEJÄ 1980=100
 INDICES OF MANUFACTURING WORKERS BY INDUSTRY 1980=100

| TOIMIALA - INDUSTRY | VUOSI JA NELJÄNNES - YEAR AND QUARTER | | | | | | |
|---|---------------------------------------|-------|-------|-------|-------|-------|-------|
| | 1995 | | 1996 | | | | |
| | IV | I-IV | I | II | III | IV | I-IV |
| 31 Elintarvikkeiden, juomien ja tupakan valmistus - Manufacture of food, beverages and tobacco | 300.9 | 293.0 | 303.8 | 304.4 | 303.8 | 311.6 | 305.9 |
| 32 Tekstiilien, vaatteiden, nahan ja nahkatuotteiden valmistus - Manufacture of textiles, wearing apparel and leather | 288.2 | 282.3 | 291.5 | 292.7 | 292.1 | 299.3 | 293.9 |
| 331 Puutavaran paitsi puukalusteiden valmistus - Manufacture of wood, except furniture | 299.3 | 293.0 | 302.3 | 301.6 | 300.4 | 311.5 | 304.0 |
| 332 Ei-metallisten kalusteiden valmistus - Manufacture of furniture and fixture, except primarily of metal | 290.2 | 284.5 | 293.5 | 291.7 | 291.1 | 300.5 | 294.2 |
| 341 Massan, paperin, paperituotteiden valmistus - Manufacture of paper and paper products | 297.9 | 293.2 | 301.2 | 307.2 | 306.3 | 314.0 | 307.2 |
| 342 Graafinen tuotanto, kustannustoiminta - Printing, publishing and allied industries | 274.8 | 269.0 | 278.0 | 279.2 | 278.3 | 283.9 | 279.8 |
| 35 Kemiallisten, maaöljy-, kumi- ja muovituotteiden valmistus - Manufacture of chemicals and of chemical, petroleum, coal, rubber and plastic products | 299.7 | 296.2 | 302.9 | 305.5 | 304.9 | 311.5 | 306.2 |
| 36 Savi-, lasi- ja kivit tuotteiden valmistus - Manufacture of mineral products | 289.7 | 282.7 | 291.9 | 292.3 | 292.0 | 299.4 | 293.9 |
| 37 Metallien valmistus - Basic metal industries | 307.2 | 298.3 | 310.7 | 308.4 | 308.1 | 317.6 | 311.2 |
| 38 Metall- ja konepajatuotteiden valmistus - Manufacture of fabricated metal products, machinery and equipment | 297.1 | 290.5 | 300.6 | 298.9 | 298.6 | 307.8 | 301.5 |

TEOLLISUUSTYÖNTEKIJÖIDEN TOIMIALOITTAISIA INDEKSEJÄ 1985=100
 INDICES OF MANUFACTURING WORKERS BY INDUSTRY 1985=100

| TOIMIALA - INDUSTRY | VUOSI JA NELJÄNNES - YEAR AND QUARTER | | | | | | |
|---|---------------------------------------|-------|-------|-------|-------|-------|-------|
| | 1995 | | 1996 | | | | |
| | IV | I-IV | I | II | III | IV | I-IV |
| 31 Elintarvikkeiden, juomien ja tupakan valmistus - Manufacture of food, beverages and tobacco | 187.3 | 182.4 | 189.2 | 189.5 | 189.2 | 194.0 | 190.5 |
| 32 Tekstiilien, vaatteiden, nahan ja nahkatuotteiden valmistus - Manufacture of textiles, wearing apparel and leather | 174.6 | 171.0 | 176.6 | 177.3 | 177.0 | 181.3 | 178.0 |
| 331 Puutavaran paitsi puukalusteiden valmistus - Manufacture of wood, except furniture | 191.0 | 187.0 | 192.9 | 192.5 | 191.8 | 198.8 | 194.0 |
| 332 Ei-metallisten kalusteiden valmistus - Manufacture of furniture and fixture, except primarily of metal | 183.3 | 179.7 | 185.4 | 184.2 | 183.8 | 189.8 | 185.8 |
| 341 Massan, paperin, paperituotteiden valmistus - Manufacture of paper and paper products | 175.8 | 173.1 | 177.8 | 181.3 | 180.8 | 185.4 | 181.3 |
| 342 Graafinen tuotanto, kustannustoiminta - Printing, publishing and allied industries | 166.4 | 162.8 | 168.3 | 169.0 | 168.5 | 171.9 | 169.4 |
| 35 Kemiallisten, maaöljy-, kumi- ja muovituotteiden valmistus - Manufacture of chemicals and of chemical, petroleum, coal, rubber and plastic products | 183.8 | 181.7 | 185.8 | 187.4 | 187.0 | 191.1 | 187.8 |
| 36 Savi-, lasi- ja kivituuotteiden valmistus - Manufacture of mineral products | 180.3 | 175.9 | 181.6 | 181.9 | 181.7 | 186.3 | 182.9 |
| 37 Metallien valmistus - Basic metal industries | 190.9 | 185.5 | 193.1 | 191.7 | 191.5 | 197.5 | 193.4 |
| 38 Metallijä konepajatuotteiden valmistus - Manufacture of fabricated metal products, machinery and equipment | 190.7 | 186.5 | 192.9 | 191.8 | 191.6 | 197.6 | 193.5 |

SVT Suomen virallinen tilasto
Finlands officiella statistik
Official Statistics of Finland

Ansiotasoindeksi 1997:2
Förtjänstnivåindex
Index of wage and salary earnings

Tiedustelut – Förfrågningar – Inquiries:

Harri Nummila
(09) 17 341

Missä mennään?

Hinta- ja palkkatiedote tarjoaa ajankohtaista ja tiivistettyä tietoa hinnoista, palkoista, työvoimakustannuksista ja työtaisteluista. Havainnollistavat artikkelit kuvaavat yksityisen ja julkisen sektorin ansiokehitystä taustoineen. Tiedote seuraa kuluttaja-, vienti- ja tuontihintojen muutoksia. Eri maiden ansio- ja hintatiedoilla luodaan kansainvälistä vertailupohjaa. Joka numerossa on lisäksi kätevä indeksitaulukko, josta löydät uusimmat indeksipisteluvut vuosimuutoksineen. Vuosikertatilaus sisältää myös kerran vuodessa ilmestyvän englanninkielisen tiivistelmän **Prices and Wages Review**.

Hinta- ja palkkatiedote ilmestyy viisi kertaa vuodessa.

* Vuosikertahinta 150 mk (Tilausnumero 9943)

Prices and Wages Review on englanninkielinen kooste hinta- ja palkkatiedotteen mielenkiintoisimmista artikkeleista.

* Hintaa 50 mk (Tilausnumero 9280)

Tilaa julkaisut heti - niin tiedät "missä mennään!"

Puhelintilaukset (09) 1734 2011

Telekopiotilaukset (09) 1734 2474

Myyntipalvelu

PL 3 B

00022 Tilastokeskus