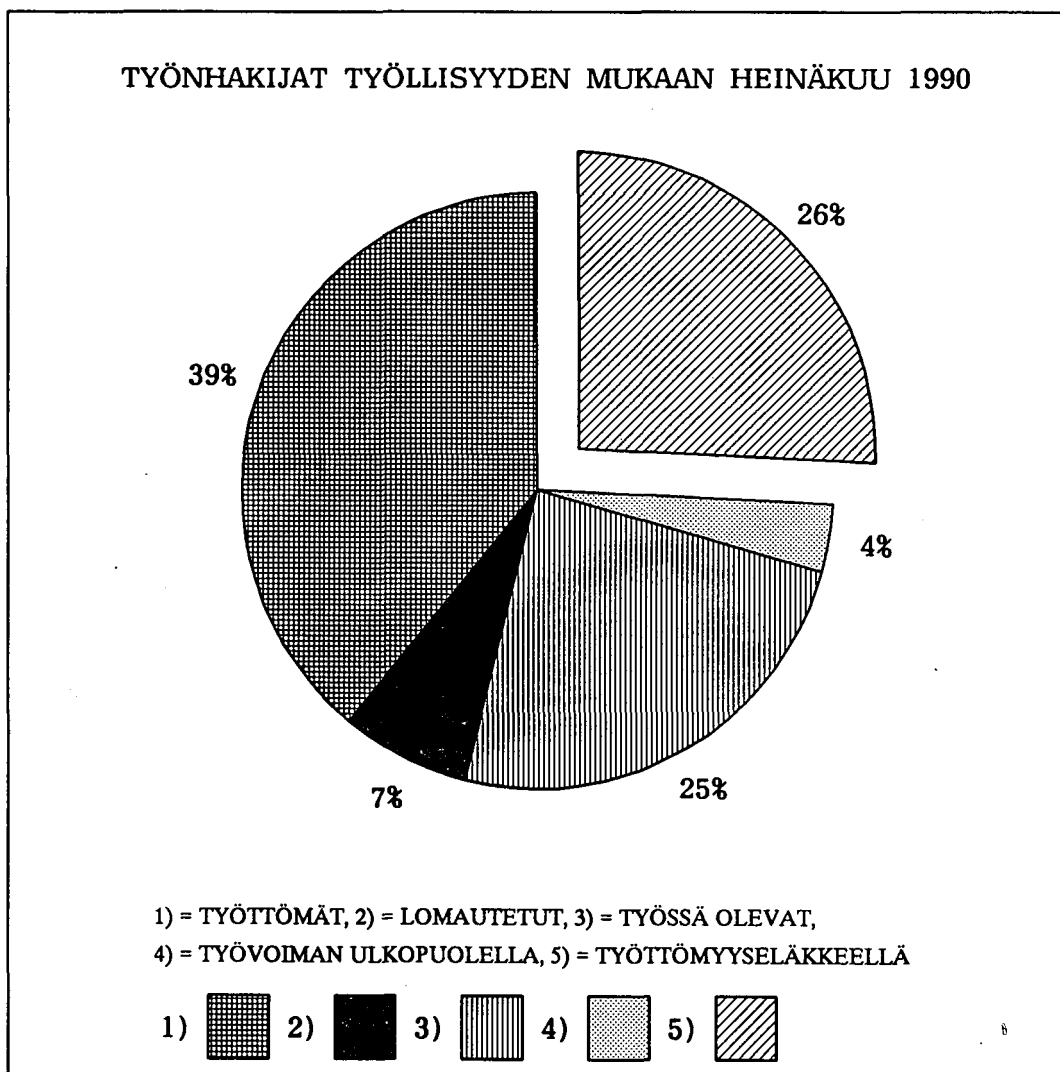


TYÖMINISTERIÖN

TILASTOJA

1990 Heinäkuu



S I S Ä L L Y S

	Sivu
1. Yhteenvedo julkaisuun sisältyvistä tärkeimmistä kuukausitiedoista	3
2. Työttömät työnhakijat ja avoimet työpaikat työvoimapiireittäin	4
3. Työttömät työnhakijat ja avoimet työpaikat lääneittäin	5
4. Työttömät työnhakijat (ilman lomautettuja) ja avoimet työpaikat ammattiryhmittäin	6
5. Työttömät työnhakijat (ilman lomautettuja), lomautetut ja avoimet työpaikat toimialoittain	8
6. Työnhakijat ja avoimet työpaikat koulutuksen mukaan	9
7. Avoimet työpaikat ammattiryhmittäin ja työvoimapiireittäin	11
8. Työttömät työnhakijat (ilman lomautettuja) ammattiryhmittäin ja työvoimapiireittäin	12
9. Työttömät työnhakijat (ilman lomautettuja) ikäryhmittäin ja työvoimapiireittäin	13
10. Työttömät työnhakijat (ilman lomautettuja) työttömyyden keston mukaan, työvoimapiireittäin	14
11. Työttömät työnhakijat ja työttömien toimeentuloturva työvoimapiireittäin	15
12. Työnhakijat työllisyyden mukaan, työvoimapiireittäin	16
13. Kuukauden uudet työttömät työnhakijat aikaisemman toiminnan mukaan, työvoimapiireittäin	17
14. Kuukauden aikana työnhaun päättäneet työttömät ja työttömiksi ilmoittautuneet uudet työnhakijat työvoimapiireittäin	18
15. Kuukauden aikana työvoimatoimistoissa olleet työnhakijat ja avoimet työpaikat työvoimapiireittäin	19
16. Kuukauden aikana työvoimatoimistoissa avoinna olleet työpaikat ja täyttyneet työpaikat ammattiryhmittäin	20

	Sivu
17. Kuukauden aikana täyttyneiden työpaikkojen avoinnaolon kesto työvoimapiireittäin	21
18. Kuukauden aikana työvoimatoimistoissa olleet työnhakijat ja työnhaun päättäneet ammattiryhmittäin	22
19. Työnhaun päättymisen syyt työvoimapiireittäin	23
20. Työllisyyskoulutuksessa olevat tavoiteammatin ja koulutus työvoimapiirin mukaan	24
21. Valtion työmäärärahoihin palkattu työvoima työvirastoittain sekä työvoimapiireittäin	25
22. Kuntien ja kuntainliittojen työmäärärahoihin palkattu työvoima työvoimapiireittäin	26
23. Valtion työllisyystehtäviin ja kunnallisen työllistämistuen avulla työllistetty työvoima työvoimapiireittäin	27
24. Suomen ja Ruotsin välinen muuttoliike	28
KUVIOT	
1. Työttömät työnhakijat ja avoimet työpaikat	29
2. Kuntien työttömyysasteet	30
TAULUKOIDEN SELITYKSIÄ	31
TYÖNVÄLITYSTILASTOSSA KÄYTETTY AMMATTILUOKITUS	33

Taulukko 1. Yhteenvedo julkaisuun sisältyvistä tärkeimmistä kuukausitiedoista

	VII/1990	VI/1990	VII/1989	Muutos edellisestä vuodesta %
Kuukauden lopussa:				
Avoimet työpaikat	29350	33000	27352	7.3
Kaikki työnhakijat	229635	222087	230918	-0.6
Työttömät työnhakijat	105923	92648	106799	-0.8
- Miehet	55131	50649	51736	6.6
- Naiset	50792	41999	55063	-7.8
- Työttömyyskassan jäsenet	48982	41959	49348	-0.7
- Peruspäivärahan saajat	27722	25689	32491	-14.7
- Lomautetut	16386	9790	12630	29.7
Työttömät ilman lomautettuja	89537	82858	94169	-4.9
- Alle 25-vuotiaat	21795	20396	23143	-5.8
- Vähintään vuoden työttömänä olleet	3088	2561	6428	-52.0
Työttömyyseläkkeellä olevat	59082	59587	65334	-9.6
Lyhennetyllä työviikolla olevat	2480	2714	2278	8.9
Kuukauden aikana:				
Avoimia työpaikkoja yhteensä	51139	63978	53394	-4.2
- Kuukauden uudet	19747	22597	20579	-4.0
- Täyttyneet työpaikat	20653	29601	24046	-14.1
Työnhakijoita yhteensä	251033	248061	250461	0.2
Työttömiä työnhakijoita yhteensä ...	107374	104264	111555	-3.7
- Kuukauden uudet	20932	22528	20474	2.2
- Työnhaun päättäneet	18852	21232	17778	6.0
Kuukauden lopussa:				
Työllisyyskoulutuksessa*	13876	16293	13139	5.6
Sijoitettuina erityistoimenpiteillä yhteensä	28177	31864	32846	-14.2
- Valtion työtehtävät	8082	8845	7588	6.5
- Kuntien ja kuntainliittojen työt .	13591	15927	16620	-18.2
- Työllistäminen yrityksiin	4877	5360	6214	-21.5
- Muut toimenpiteet	1627	1732	2424	-32.9

*Edellisen kuukauden luku

Taulukko 2. Työttömät työnhakijat ja avoimet työpaikat työvoimapiireittäin, 31.07.1990

Työvoimapiiri	Työttömät työnhakijat		Muutos 31.07.1990 31.07.1989	Työttö- mys- aste ¹	Avoimet työpaikat		Muutos 31.07.1990 31.07.1989	
	31.07.1990	29.06.1990			31.07.1989	31.07.1990		29.06.1990
Uudenmaan	9827	7964	10950	1,4	9142	9578	10618	-1476
Turun	7027	5941	6995	3,1	2781	2792	3214	-433
Satakunnan	7317	6558	7904	5,7	979	918	1155	-176
Hämeen	17307	15368	16898	4,5	3734	3859	3890	-156
Kymen	7760	7004	7684	4,5	1032	1261	1247	-215
Mikkelin	5784	4940	5605	5,4	892	1286	1043	-151
Vaasan	9742	8258	10253	4,4	1407	1458	1355	52
Keski-Suomen	7099	6278	7129	5,7	1006	1113	886	120
Kuopion	6491	6077	6482	5,2	5091	7210	1207	3884
Pohj.-Karjalan	6058	5477	5665	6,9	1045	1198	756	289
Kainuun	3785	3315	4120	7,9	313	342	286	27
Oulun	9855	8676	9296	6,0	1295	1333	1149	146
Lapin	7871	6792	7818	7,6	633	652	546	87
Yhteensä	105923	92648	106799	4,1	29350	33000	27352	1998

1. Työttömien työnhakijoiden prosenttinen osuus arvioidusta työvoimasta

TAULUKKO 3. TYÖTTÖMÄT TYÖNHAKIJAT JA AVOIMET TYÖPAIKAT LÄÄNEITTÄIN, 31.07.1990

LÄÄNI	TYÖTTÖMÄT TYÖNHAKIJAT		ILOMAUTETUT	TYÖTTÖMYYS- ASTE, % (LOMAUTETUT MUK. LUK.)	LYHENNETTYLLÄ TYÖVIIKOLLA	AVOIMET TYÖPAIKAT
	YHTEENSÄ	ILMAN LOMAU- TETTUJA				
UUDENMAAN	9827	8220	1607	1,4	87	9142
TURUN JA PORIN	15106	12758	2348	3,9	518	3569
AHVENANMAA	149	148	1	1,1	-	348
HÄMEEN	16396	13289	3107	4,7	571	3577
KYMEN	7760	6900	860	4,5	195	1032
MIKKELIN	5784	4732	1052	5,4	90	892
POHJOIS-KARJALAN	6058	5388	670	6,9	106	1045
KUOPION	6491	5639	852	5,2	114	5091
KESKI-SUOMEN	7099	6236	863	5,7	128	1006
VAASAN	9742	7886	1856	4,4	318	1407
OULUN	13640	11476	2164	6,4	225	1608
LAPIN	7871	6865	1006	7,6	128	633
KOKO MAA	105923	89537	16386	4,1	2480	29350

TAULUKKO 4. TYÖTTÖMÄT TYÖNHAKIJAT (ILMAN LOMAUTETTUJA) JA AVOIMET TYÖPAIKAT
AMMATTIRYHMITTÄIN, 31.07.1990

AMMATTIRYHMÄ	TYÖTTÖMÄT TYÖNHAKIJAT			AVOIMET TYÖPAIKAT
	YHTEENSÄ	MIEHET	NAISET	
<u>TEKNINEN, LUONNONTIETEELLINEN SEKÄ YHTEISKUNTATIETEELLINEN YM. TYÖ</u>	7867	4138	3729	1479
TEKNIIKAN ALAN TYÖ	3060	2415	645	371
KEMIAN, FYSIIKAN, BIOLOGIAN ALAN TYÖ	422	167	255	102
OPETUSALAN TYÖ	2546	575	1971	833
MUU TYÖ	1839	981	858	173
<u>TERVEYDENHUOLTO, SOSIAALIALAN TYÖ</u>	4230	260	3970	4265
TERVEYDEN- JA SAIRAANHOITOTYÖ	1186	109	1077	2293
SOSIAALIALAN TYÖ	1033	69	964	974
LASTEN HOIVAUKSEN TYÖ	1686	16	1670	840
MUU TYÖ	325	66	259	158
<u>HALLINTO- JA TOIMISTOTYÖ</u>	7388	1788	5600	1289
HALLINNOLLINEN TYÖ	654	526	128	97
HENKILÖSTÖ- JA TYÖVOIMA-AS.HOITO .	28	10	18	31
TALOUSHALLINTO- JA TILINPITOTYÖ ..	405	80	325	143
SIHTEERI- JA TOIMISTOTYÖ	5135	640	4495	868
ATK-ALAN TYÖ	419	218	201	51
MUU TYÖ	747	314	433	99
<u>KAUPALLINEN TYÖ</u>	5545	2176	3369	2204
<u>MAA- JA METSÄTALOUSTYÖ, KALASTUSALA</u>	4207	3260	947	6101
MAATILATALOUSTYÖ, ELÄINTENHOITO ..	1385	828	557	936
PUUTARHA- JA PUISTOTYÖ	449	149	300	5079
METSÄTYÖ	2299	2221	78	73
MUU TYÖ	74	62	12	13
<u>KULJETUS- JA LIIKENNETYÖ</u>	2600	2269	331	700
MERIPÄÄLLYSTYÖ, KANSI- JA KONEMIE- HISTOTYÖ	572	555	17	23
TIELIIKENNETYÖ	1614	1540	74	396
POSTI- JA TIETOLIIKENNETYÖ	321	97	224	244
MUU LIIKENNETYÖ	93	77	16	37
<u>RAKENNUSTYÖ, KAIVOS- JA LOUHINTA- TYÖ</u>	7174	7028	146	1231
KAIVOS- JA LOUHINTATYÖ	167	165	2	31
TALONRAKENNUSTYÖ	6056	5959	97	962
MAA- JA VESIRAKENNUSTYÖ	319	316	3	46
TYÖKONEIDEN KÄYTTÖ	632	588	44	192

TAULUKKO 4. TYÖTTÖMÄT TYÖNHAKIJAT (ILMAN LOMAUTETTUJA) JA AVOIMET TYÖPAIKAT
AMMATTIRYHMITTAIN, 31.07.1990

AMMATTIRYHMÄ	TYÖTTÖMÄT TYÖNHAKIJAT			AVOIMET TYÖPAIKAT
	YHTEENSÄ	MIEHET	NAISET	
<u>TEOLLINEN TYÖ</u>	21576	15412	6164	6472
TEKSTIILITYÖ	729	114	615	98
LEIKKAUS- JA OMPELUTYÖ	2298	102	2196	772
JALKINE- JA NAHKATYÖ	592	126	466	76
METALLIALAN TYÖ	5313	4997	316	2620
SHHKÖTYÖ	1896	1668	228	479
PUU- JA MAALAUSTYÖ	2231	1951	280	653
RADIO-, TV- JA ELOKUVATEKNINEN TYÖ	24	23	1	-
GRAAFINEN TYÖ	559	294	265	149
ELINTARVIKETEOLLISUUSTYÖ	749	268	481	452
PROSESSI- JA PAPERITEOLLISUUSTYÖ .	450	374	76	238
MUU TEOLLINEN TYÖ	509	305	204	360
KIINTEIDEN KONEIDEN KHYTTÖ	65	64	1	13
PAKKAUS-, VARASTO- JA AHTAUSTYÖ ..	1373	783	590	470
SEKATYÖ	4788	4343	445	92
<u>PALVELUTYÖ</u>	9177	1435	7742	5032
VARTIOINTI- JA SUOJELUTYÖ	208	181	27	273
MAJOITUSLIIKE- JA SUURTALOUSTYÖ ..	3333	431	2902	1573
TARJOILUTYÖ	1229	229	1000	843
KOTITALOUSTYÖ	264	-	264	91
KIINTEISTÖNHOIDO JA SIIVOUSTYÖ ...	3502	464	3038	1750
HYGIENIA JA KAUNEUDENHOITOTYÖ	338	11	327	213
PESULA- JA SILITYSTYÖ	122	8	114	134
MUU PALVELUTYÖ	181	111	70	155
<u>MUJALLA LUOKITTELEMATON TYÖ</u>	19773	9100	10673	577
KOULULAISET, OPISKELIJAT	776	352	424	520
ILMAN AMMATTIA OLEVAT	14855	7033	7822	50
AMMATINVAIHTAJAT	2396	985	1411	7
VASTAVALMISTUNEET	1746	730	1016	-
Y H T E E N S Ä	89537	46866	42671	29350

TAULUKKO 5. TYÖTTÖMÄT TYÖNHAKIJAT (ILMAN LOMAUTETTUJA), LOMAUTETUT JA AVOIMET TYÖPAIKAT TOIMIALOITTAIN, 31.07.1990

TOIMIALA	TYÖTTÖMÄT TYÖNHAKIJAT				LOMAUTETUT	AVOIMET TYÖPAIKAT	
	YHTEENSÄ	MIHET	NAISET	KUUKAUDEN UUDET 1)		YHTEENSÄ	KUUKAUDEN UUDET 2)
A MAATALOUS; KALA- JA RIISTATALOUS	1783	1075	708	467	91	4974	423
B METSÄTALOUS	1973	1647	326	581	783	65	46
C KAIIVOS- JA KAIVANNAISTOIMINTA ...	190	170	20	69	56	33	10
D TEOLLISUUS	9231	5368	3863	2195	3200	6495	1931
E ENERGIA- JA VESIHUOLTO	271	199	72	66	54	102	27
F RAKENTAMINEN	7168	6670	498	2145	2252	1805	910
G KAUPPA	3763	1424	2339	957	171	2906	1573
H MAJOITUS- JA RAVITSEMISTOIMINTA .	1619	368	1251	467	295	1880	1000
I KULJETUS	1660	1343	317	502	281	497	186
J TIETOLIIKENNE	368	182	186	94	5	144	77
K RAHOITUS- JA VAKUUTUSTOIMINTA ...	284	66	218	75	7	112	45
L KIINT.-, PUHTAUS- JA VUOKRAUSPALV	1751	738	1013	477	179	1501	580
M TEKN. PALVELU JA PALV. LIIKE-ELÄM	304	162	142	94	46	338	119
N JULKINEN HALLINTO, MAANPUOLUSTUS	2934	1258	1676	750	1162	1694	1024
O KOULUTUS- JA TUTKIMUS	1513	410	1103	318	1482	761	516
P TERVEYS- JA SOSIAALIPALVELU	6037	885	5152	1813	1120	4723	2731
R VIRKISTYS- JA KULTTUURIPALVELU ..	773	357	416	201	116	254	164
S JÄRJESTÖ- JA USKONNOLLINEN TOIM.	361	96	265	129	646	126	76
T MUUT PALVELUT	710	102	608	194	56	751	362
X TOIMIALA TUNTEMATON	46844	24346	22498	14137	4384	189	101
Y H T E E N S Ä	89537	46866	42671	25731	16386	29350	11901

1. KUUKAUDEN AIKANA ILMOITTAUTUNEET UUDET TYÖTTÖMÄT
2. KUUKAUDEN AIKANA TYÖVOIMATOIMISTOIHIN ILMOITETUT UUDET AVOIMET TYÖPAIKAT

Vuoden 1990 alusta otettiin käyttöön työnvälitystilastossa uusi toimialaluokitus (Toimialaluokitus 1988, Tilastokeskus, Käsikirjoja nro 4, 1987).

TAULUKKO 6. TYÖNHAKIJAT JA AVOIMET TYÖPAIKAT KOULUTUKSEN MUKAAN 31.07.1990

KOULUTUSASTE KOULUTUSALA TAI TUTKINTO	TYÖNHAKIJAT					AVOIMET TYÖPAIKAT
	YHTEENSÄ	TYÖTTÖMÄT ILMAN LOMAUTET- TUJA	TYÖTTÖMISTÄ VASTAVALMIS- TUNEET	VALTION TYÖLLISTÄ- MÄT	KUNTIEN TYÖLLISTÄMÄT	
<u>PERUSASTEEN ALEMPI KOULUTUS</u>	113292	35698	399	3526	5183	8265
KANSAKOULU, KANSALAIKOUKU	113292	35698	399	3526	5183	8265
<u>PERUSASTEEN YLEMPI KOULUTUS</u>	33876	17311	949	1022	3502	3362
KESKIKOULUTUTKINTO	8019	3520	83	278	366	238
PERUSKOULUTUTKINTO	24133	12977	767	696	2924	3121
KANSANOPISTO, YM.	1724	814	99	48	212	3
<u>KESKIASTEEN ALEMPI KOULUTUS</u>	39722	18888	1952	1859	2933	4112
KANSANKORKEAKOULU, YM.	227	103	12	4	23	-
HUMANISTINEN JA EST. KOULUTUS	562	303	38	12	32	14
OPETTAJANKOULUTUS	396	193	19	6	7	64
MERKANTTI, KAUPPAKOULU	6206	2357	256	424	534	184
MUU KAUPALLINEN KOULUTUS	1081	462	42	61	64	12
METALLIALAN KOULUTUS	6978	3691	319	388	472	1207
SÄHKÖALAN AMMATTIKOULUTUS	1937	1040	123	110	102	192
RAKENNUSALAN AMMATTIKOULUTUS	2873	1526	177	143	205	70
PUUTEOLLISUUSALAN AMMATTIKOULUTUS	1323	736	91	60	79	94
TEKST.- JA VAATETUSALAN AMMATTIK.	2707	1279	77	58	196	140
MUU TEOLLISUUSAMMATTIEN KOULUTUS .	2148	1027	117	100	148	170
MERENKULUN MIEHISTÖKOULUTUS	289	194	14	8	3	6
MUU LIIKENTEN KOULUTUS	138	85	31	7	7	1
APUHOITAJA	321	117	15	3	41	352
LASTENHOITAJA	410	220	43	2	9	157
VASTAANOTTOAVUSTAJA	72	26	1	2	5	26
LÄHKINTÄVAHTIMESTARI	36	17	4	2	3	20
MUU HOITOALAN AMMATTIKOULUTUS	1225	608	126	14	77	304
MAA- JA METSÄTALOUSALAN KOULUTUS .	2266	1031	102	226	178	228
VARTIOINTI- JA SUOJELUAL.KOULUTUS	107	40	6	25	6	38
KOTI- JA LAITOSTALOUDEN KOULUTUS .	4160	1826	175	98	420	255
HOTELLI- JA RAV.PALVELUN KOULUTUS	3345	1539	121	83	255	412
PARTURIT JA KAMPAAJAT	640	317	30	11	42	125
MUUT ERIKOISALOJEN KOULUTUKSET ...	230	121	11	10	22	8
KOULUTUSALA TUNTEMATON	45	30	2	2	3	33
<u>KESKIASTEEN YLEMPI KOULUTUS</u>	26539	12021	2039	1224	1651	1723
YLIOPIILASTUTKINTO	9488	4903	720	313	723	312
MUU YLEISSIVISTÄVÄ KOULUTUS	246	113	23	14	40	-
HUMANISTINEN JA EST. KOULUTUS	502	292	75	6	26	12
OPETTAJANKOULUTUS	90	47	12	-	4	10
MERKONOMI, KAUPPAOPISTO	8320	3089	506	594	514	364
MUU KAUPALLINEN KOULUTUS	253	77	9	14	17	1
TEKNIKKO	3580	1507	220	162	145	196
MUU TEKNILLISEN ALAN KOULUTUS	2198	1208	318	59	93	97
LIIKENTEN KOULUTUS	227	123	7	7	8	1
SAIRAANHOITAJA	153	51	4	1	15	361
RÖNTGENHOITAJA	34	9	-	-	1	22
LABORATORIONHOITAJA	41	17	1	1	2	76
MUU HOITOALAN KOULUTUS	216	95	27	1	14	186
MAA- JA METSÄTALOUSALAN KOULUTUS .	356	141	33	39	18	5
VARTIOINTI- JA SUOJELUAL.KOULUTUS	21	10	-	1	-	10
KOTI- JA LAITOSTALOUDEN KOULUTUS .	190	81	14	1	10	12
HOTELLI- JA RAV.ALAN KOULUTUS	498	200	55	7	17	37
MUUT ERIKOISALOJEN KOULUTUKSET ...	110	53	15	3	4	12
KOULUTUSALA TUNTEMATON	16	5	-	1	-	9

Jatkuu

TAULUKKO 6. TYÖNHAKIJAT JA AVOIMET TYÖPAIKAT KOULUTUKSEN MUKAAN 31.07.1990

KOULUTUSASTE KOULUTUSALA TAI TUTKINTO	TYÖNHAKIJAT				AVOIMET TYÖPAIKAT	
	YHTEENSÄ	TYÖTTÖMÄT ILMAN LOMAUTET- TUJA	TYÖTTÖMISTÄ VASTAVALMIS- TUNEET	VALTION TYÖLLISTÄ- MÄT	KUNTIEN TYÖLLISTÄMÄT	
KORKEAN ASTEEN ALIN KOULUTUS	3922	1994	403	165	139	719
HUMANISTINEN JA EST. KOULUTUS	386	250	47	8	14	5
LÄSTENTARHAN OPETTAJA	270	168	40	1	6	182
KANSA- JA KANSALAIK. OPETTAJA ...	14	7	-	-	1	-
MUU OPETTAJANKOULUTUS	317	199	47	1	9	23
KAUPPA- JA HALLINTOALAN KOULUTUS .	916	339	43	82	44	19
INSINööri	1459	795	161	50	48	89
MUU TEKNILL. JA LUONNONTIET. KOUL.	75	39	23	3	2	2
LIIKENTEEN KOULUTUS	16	9	-	1	-	-
ERIKOISSAIRAANHOITAJAT	122	44	3	-	3	308
FARMASEUTTI	62	13	-	-	-	56
MUU HOITOALAN KOULUTUS	40	19	9	3	2	11
MAA- JA METSÄTALouden KOULUTUS ...	133	62	16	13	8	9
ERIKOISALOJEN KOULUTUKSET	108	50	14	3	2	15
KOULUTUSALA TUNTEMATON	4	-	-	-	-	-
ALEMPI KANDIDAATTIASTEEN KOULUTUS	2131	1263	99	81	55	315
DIPL. KIELENKÄÄNTÄJÄ	74	38	1	5	-	-
HUM. KAND. HUMANISTINEN PÄÄINÄ ..	604	383	22	24	21	11
MUU HUMANISTINEN JA EST. KOULUTUS	81	60	-	-	4	5
PERUSKOULUN LUOKANOPETTAJA	102	67	18	4	-	76
MUU OPETTAJAKOULUTUS	223	161	32	2	2	61
EKONOMI (VANHA)	334	152	4	8	7	16
AKAT. SIHTEERI JA KIRJEENVAIHTAJA	89	46	-	4	2	-
MUUT YHTEISKUNTATIET. KOULUTUKSET	180	93	10	12	8	39
LUONNONTIET. KAND.	207	126	7	21	9	2
MUU TEKN. JA LUONNONTIET. KOULUTUS	18	10	4	1	-	-
LIIKENTEEN KOULUTUS	156	105	-	-	1	2
HOITOALAN KOULUTUS	34	9	1	-	-	73
ERIKOISALOJEN KOULUTUS	3	-	-	-	-	-
KOULUTUSALA TUNTEMATON	26	13	-	-	1	30
YLEMPI KANDIDAATTIASTEEN KOULUTUS	3362	1989	400	167	81	325
TEOLOGIAN KOULUTUS	34	22	4	1	4	2
FIL. KAND. HUMANISTINEN PÄÄINÄ ..	612	376	72	26	12	18
MUU HUMANISTINEN JA EST. KOULUTUS	96	71	11	1	5	4
KASVATUSTIET.KAND., OPETTAJANKOUL.	170	129	69	1	-	17
FIL.KAND., OPETTAJANKOULUTUS	225	172	48	4	2	33
MUU OPETTAJANKOULUTUS	71	51	10	2	2	12
OIKEUSTIET. KAND.	155	79	12	23	1	15
KAUPPATIET. KAND., EKONOMI	258	153	27	10	2	20
TALOUSTIET. KAND.	29	17	-	2	-	-
VALTIOTIET. KAND.	210	105	13	7	10	1
YHTEISKUNTATIET. KAND.	228	115	24	21	7	20
HALLINTOTIET. KAND.	42	22	6	5	2	1
KASVATUSTIET. KAND.	102	60	27	4	3	5
FIL. KAND. YHTEISKUNTAT. PÄÄINÄ	90	47	5	6	4	5
MUUT YHTEISKUNTATIET. KOULUTUKSET	53	23	5	-	2	25
DIPL. INSINööri	360	202	20	9	13	22
ARKKITEHTI	54	39	5	1	2	16
FIL. KAND. MATEM.-LUONNONTIET.	409	230	34	35	6	14
PROVIISORI, FARM. KAND.	8	5	1	-	-	7
MUU HOITOALAN KOULUTUS	37	11	1	2	1	60
AGRONOMI, MAA- JA METSÄT. KAND. ..	77	37	4	5	2	11
METSÄTUTKINTO, METSÄNHÖITÄJÄ	27	13	2	2	-	1
ERIKOISALOJEN KOULUTUS	4	3	-	-	-	-
KOULUTUSALA TUNTEMATON	11	7	-	-	1	16
TUTKIJAKOULUTUS TAI VASTAAVA	151	79	10	17	1	45
KOULUTUSASTE TUNTEMATON	731	294	43	16	42	10484
Y H T E E N S Ä	223726	89537	6294	8077	13587	29350

TAULUKKO 7. AVOIMET TYÖPAIKAT AMMATTIRYHMIITTÄIN JA TYÖVOIMAPIIREITTÄIN, 31.07.1990

AMMATTIRYHMÄ	TYÖVOIMAPIIRI										KOKO MAA			
	UU- DEN- MAAN	TURUN SATA- KUN- NAN	HÄ- MEEN	KYMEN MIK- KELIN	VAA- SAN	KESKI SUO- MEN	KUO- PION KAR- JALAN	KAI- NUUN	OULUN LAPIN	80				
TEKNINEN, LUONNONTIETEELLINEN, YHTEISKUNTATIETEELLINEN YM.TYÖ	492	103	101	176	75	57	80	64	81	50	37	80	83	1479
TERVEYDENHUOLTO, SOSIAALIALAN TYÖ	1694	516	111	413	200	152	261	205	155	137	94	213	114	4265
HALLINTO- JA TOIMISTOTYÖ	680	94	35	144	49	27	62	29	41	27	11	63	27	1289
KAUPALLINEN TYÖ	824	321	70	297	93	71	138	68	97	46	14	119	46	2204
MAA- JA METSÄTALOUSTYÖ	178	148	56	534	89	118	99	108	4159	477	4	91	40	6101
SIITÄ: MEISÄTYÖ	5	9	1	3	2	2	3	10	5	28	1	2	2	73
KULJETUS- JA LIIKENNETYÖ	377	80	20	65	43	14	9	21	7	9	-	17	38	700
RAKENNUSTYÖ, KAIVOS- JA LOUHIN- TATYÖ	365	104	39	185	73	57	50	89	112	30	10	73	44	1231
SIITÄ: TALONRAKENNUSTYÖ	305	85	21	125	63	49	32	77	95	18	8	55	29	962
TEOLLINEN TYÖ	1741	890	402	1346	246	225	447	244	243	160	73	387	68	6472
PALVELUTYÖ	2266	525	144	572	164	171	227	178	183	107	70	252	173	5032
MUUALLA LUOKITTELEMATON TYÖ ...	525	-	1	2	-	-	34	-	13	2	-	-	-	577
YHTEENSÄ	9142	2781	979	3734	1032	892	1407	1006	5091	1045	313	1295	633	29350

TAULUKKO 8. TYÖTTÖMÄT TYÖNHAKIJAT (ILMAN LOMAUTETTUJA) AMMATTIRYHMITTÄIN JA TYÖVOIMAPIIREITTÄIN,
31.07.1990

AMMATTIRYHMÄ	UU- DEN- MAAN	TURUN KUN- NAN	SATA- KUN- NAN	HÄ- MEEN	KYMYN KELIN	MIK- KELIN	VAA- SAN	KESKI SUO- MEN	KUO- PION KAR- JALAN	KAI- NUUN	OULUN	LAPIN	KOKO MAA
TEKNINEN, LUONNONTIETEELLINEN, YHTEISKUNTATIETEELLINEN YM.TYÖ	1573	758	400	1364	422	311	519	616	354	355	168	400	7867
TERVEYDENHUOLTO, SOSIAALIALAN TYÖ	247	251	351	633	281	219	454	383	265	264	154	338	4230
HALLINTO- JA TOIMISTOTYÖ	1017	451	486	1315	554	363	633	479	426	355	184	471	7388
KAUPALLINEN TYÖ	614	393	376	1169	357	261	516	409	327	253	115	332	5545
MAA- JA METSÄTALOUSTYÖ	71	96	158	259	156	281	562	370	429	435	268	678	4207
SIITÄ: METSÄTYÖ	17	12	35	77	54	176	161	228	297	279	193	504	2299
KULJETUS- JA LIIKENNETYÖ	426	168	179	317	274	149	225	132	139	140	83	184	2600
RAKENNUSTYÖ, KAIVOS- JA LOUHIN- TÄTYÖ	688	279	394	1056	660	444	582	453	463	504	394	620	7174
SIITÄ: TALONRAKENNUSTYÖ	633	233	319	935	505	379	502	370	390	397	330	529	6056
TEOLLINEN TYÖ	1552	1832	1698	3994	1499	1062	2171	1358	1356	1113	541	1444	21576
PALVELUTYÖ	551	602	608	1384	790	381	758	781	472	600	416	835	9177
MUUALLA LUOKITTELEMATON TYÖ	1481	1023	1624	2577	1907	1261	1466	1255	1408	1369	843	1563	19773
LOMAUTETUT	1607	1174	1043	3239	860	1052	1856	863	852	670	619	1006	16386
YHTEENSÄ	9827	7027	7317	17307	7760	5784	9742	7099	6491	6058	3785	7871	105923

TAULUKKO 9. TYÖTTÖMÄT TYÖNHAKIJAT (ILMAN LOMAUTETTUJA) IKÄRYHMITÄIN JA TYÖVOIMAPIIREITTÄIN,
31.07.1990

TYÖVOIMAPIIRI	IKÄRYHMÄ											YHTEENSÄ	
	15-19	20-24	25-29	30-34	35-39	40-44	45-49	50-54	55-59	60-64	65+		
UUDENMAAN	HLÖÄ %	384 4.7	886 10.8	1019 12.4	1073 13.1	1110 13.5	1256 15.3	768 9.3	706 8.6	751 9.1	265 3.2	2 -	8220 100.0
TURUN	HLÖÄ %	380 6.5	797 13.6	717 12.3	653 11.2	704 12.0	772 13.2	466 8.0	503 8.6	624 10.7	235 4.0	1 -	5852 100.0
SATAKUNNAN	HLÖÄ %	571 9.1	981 15.6	731 11.7	661 10.5	752 12.0	800 12.8	478 7.6	581 9.3	598 9.5	121 1.9	- -	6274 100.0
HÄMEEN	HLÖÄ %	971 6.9	1926 13.7	1688 12.0	1601 11.4	1748 12.4	1887 13.4	1180 8.4	1286 9.1	1469 10.4	308 2.2	4 -	14068 100.0
KYMEN	HLÖÄ %	688 10.0	1043 15.1	766 11.1	798 11.6	888 12.9	910 13.2	549 8.0	576 8.3	553 8.0	127 1.8	2 -	6900 100.0
MIKKELIN	HLÖÄ %	414 8.7	742 15.7	581 12.3	529 11.2	586 12.4	560 11.8	391 8.3	445 9.4	405 8.6	78 1.6	1 -	4732 100.0
VAASAN	HLÖÄ %	916 11.6	1292 16.4	938 11.9	860 10.9	861 10.9	909 11.5	494 6.3	648 8.2	657 8.3	307 3.9	3 -	7885 100.0
KESKI-SUOMEN	HLÖÄ %	604 9.7	1021 16.4	850 13.6	795 12.7	749 12.0	686 11.0	437 7.0	482 7.7	511 8.2	101 1.6	- -	6236 100.0
KUOPION	HLÖÄ %	535 9.5	908 16.1	707 12.5	674 12.0	714 12.7	701 12.4	410 7.3	524 9.3	404 7.2	62 1.1	- -	5639 100.0
POHJOIS-KARJAHLÖÄ	HLÖÄ %	543 10.1	889 16.5	717 13.3	730 13.5	728 13.5	665 12.3	361 6.7	435 8.1	282 5.2	37 0.7	1 -	5388 100.0
KAINUUN	HLÖÄ %	463 14.6	507 16.0	421 13.3	409 12.9	368 11.6	326 10.3	209 6.6	262 8.3	156 4.9	45 1.4	- -	3166 100.0
OULUN	HLÖÄ %	1012 12.2	1528 18.4	1204 14.5	1122 13.5	1001 12.0	796 9.6	465 5.6	620 7.5	460 5.5	102 1.2	- -	8310 100.0
LAPIN	HLÖÄ %	613 8.9	1179 17.2	1085 15.8	973 14.2	827 12.0	705 10.3	434 6.3	588 8.6	405 5.9	55 0.8	1 -	6865 100.0
KOKO MAA	HLÖÄ %	8094 9.0	13699 15.3	11424 12.8	10878 12.1	11036 12.3	10973 12.3	6642 7.4	7656 8.6	7275 8.1	1843 2.1	15 -	89535 100.0

TAULUKKO 10. TYÖTTÖMÄT TYÖNHAKIJAT (ILMAN LOMAUTETTUJA) TYÖTTÖMYYDEN KESTON MUKAAN, TYÖVOIMAPIIREITTÄIN, 31.07.1990

		TYÖTTÖMYYDEN KESTO, VIIKKOA										YLI 104	YHTEEN- SÄ	KESKI- MÄÄRIN
		ALLE 1	1-2	3-4	5-8	9-12	13-26	27-52	53-78	79-104	104			
TYÖVOIMAPIIRI														
UUDENMAAN	HLÖÄ %	729 9	1188 14	1310 16	1737 21	856 10	1254 15	836 10	152 2	65 1	93 1	8220 100	13 -	
TURUN	HLÖÄ %	326 6	632 11	1088 19	1234 21	701 12	892 15	741 13	118 2	68 1	53 1	5853 100	15 -	
SATAKUNNAN	HLÖÄ %	302 5	516 8	742 12	1193 19	688 11	1411 22	1121 18	183 3	65 1	53 1	6274 100	18 -	
HÄMEEN	HLÖÄ %	779 6	1354 10	1730 12	2777 20	1589 11	2674 19	2484 18	442 3	111 1	128 1	14068 100	17 -	
KYMEN	HLÖÄ %	400 6	735 11	858 12	1415 21	766 11	1345 19	1171 17	132 2	42 1	36 1	6900 100	16 -	
MIKKELIN	HLÖÄ %	258 5	482 10	629 13	1053 22	517 11	851 18	786 17	110 2	19 -	27 1	4732 100	16 -	
VAASAN	HLÖÄ %	400 5	758 10	1300 16	1855 24	857 11	1315 17	1077 14	168 2	54 1	102 1	7886 100	16 -	
KESKI-SUOMEN	HLÖÄ %	316 5	571 9	723 12	1326 21	715 11	1149 18	1081 17	190 3	71 1	94 2	6236 100	19 -	
KUOPION	HLÖÄ %	373 7	654 12	715 13	1263 22	572 10	1013 18	923 16	95 2	16 -	15 -	5639 100	14 -	
POHJOIS-KARJAHLÖÄ	HLÖÄ %	285 5	505 9	650 12	1257 23	617 11	1088 20	864 16	81 2	22 -	19 -	5388 100	15 -	
KAINUUN	HLÖÄ %	196 6	357 11	535 17	888 28	355 11	521 16	266 8	38 1	7 -	3 -	3166 100	11 -	
OULUN	HLÖÄ %	506 6	888 11	1263 15	1969 24	1026 12	1398 17	1104 13	98 1	32 -	26 -	8310 100	13 -	
LAPIN	HLÖÄ %	397 6	830 12	1154 17	1711 25	838 12	1240 18	604 9	64 1	21 -	6 -	6865 100	11 -	
KOKO MAA	HLÖÄ %	5267 6	9470 11	12697 14	19678 22	10097 11	16151 18	13058 15	1871 2	593 1	655 1	89537 100	15 -	

Taulukko 11. Työttömät työnhakijat ja toimeentuloturva työvoimapiireittäin, 31.07.1990

Työvoimapiiri	Työttömät työnhakijat	Peruspäivärahan saajat ²	Työttömät kassan jäsenet	Työttömyyseläkkeen saajat ¹
Uudenmaan	9827	2018	3490	6501
Turun	7027	1732	2613	5281
Satakunnan	7317	1821	3262	4588
Hämeen	17307	3912	7544	12027
Kymen	7760	2406	3551	5378
Mikkelin	5784	1821	2731	2670
Vaasan	9742	2902	4482	5106
Keski-Suomen	7099	2203	2987	3583
Kuopion	6491	2086	3077	3476
Pohj.-Karjalan	6058	1990	3000	2034
Kainuun	3785	724	2341	1571
Oulun	9855	2499	5073	3464
Lapin	7871	1608	4831	3403
Koko maa	105923	27722	48982	59082

1. Ei sisälly työttömien työnhakijoiden lukumääriin

2. Lähde: Kansaneläkelaitos, ennakkoluku, lopulliset tiedot saadaan 3 kk:n viiveellä

TAULUKKO 12. TYÖNHAKIJAT TYÖLLISYYDEN MUKAAN, TYÖVOIMAPIIREITTÄIN, 31.07.1990

TYÖVOIMAPIIRI	TYÖNHAKIJAT YHTEENSÄ	TYÖSSÄ OLEVAT	TYÖTTÖMÄT	LOMAUTETUT	LYHENNETYLLÄ TYÖVIIKOLLA	TYÖVOIMAN ULKOPUOLELLA	TYÖTTÖMYYS ELÄKKEELLÄ
UUDENMAAN	20655	3386	8220	1607	87	854	6501
TURUN	15624	2767	5853	1174	139	410	5281
SATAKUNNAN	16856	4180	6274	1043	355	416	4588
HÄMEEN	39918	8437	14068	3239	595	1552	12027
KYMEN	18538	4645	6900	860	195	560	5378
MIKKELIN	11911	2854	4732	1052	90	513	2670
VAASAN	20162	4135	7886	1856	318	861	5106
KESKI-SUOMEN	14468	3299	6236	863	128	359	3583
KUOPION	13974	3225	5639	852	114	668	3476
POHJOIS-KARJALAN	12034	3376	5388	670	106	460	2034
KAINUUN	8766	3185	3166	619	59	166	1571
OULUN	19241	4703	8310	1545	166	1053	3464
LAPIN	17487	5666	6865	1006	128	419	3403
KOKO MAA	229635	53858	89537	16386	2480	8291	59082

TAULUKKO 13. KUUKAUDEN UUDET TYÖTTÖMÄT TYÖNHAKIJAT AIKAISEMMAN TOIMINNAN MUKAAN, TYÖVOIMAPIIREITTÄIN,
31.07.1990

TYÖVOIMAPIIRI

TYÖTTÖMÄT
TYÖNHAKIJAT
KUUKAUDEN
LOPUSSA

NÄISTÄ: KUUKAUDEN AIKANA TYÖTTÖMIKSI ILMOITTAUTUNEET

	TYÖTTÖMÄT TYÖNHAKIJAT KUUKAUDEN LOPUSSA	YHTEENSÄ	TYÖVOIMASTA	TYÖVOIMAN ULKOPUOLELTA	YHTEENSÄ	KOULUSTA, OPISKELE- MASTA	ASEPALVE- LUKSESTA	KOTITALO- USTYÖSTÄ	MUUALTA
UUDENMAAN	8220	3016	1875	1141	162	24	43	912	
TURUN	5853	1907	1409	498	118	11	37	332	
SATAKUNNAN	6274	1480	1068	412	128	14	60	210	
HÄMEEN	14068	3611	2448	1163	301	26	91	745	
KYMEN	6900	1862	1405	457	131	11	55	260	
MIKKELIN	4732	1283	931	352	111	10	37	194	
VAASAN	7886	2323	1741	582	179	11	77	315	
KESKI-SUOMEN	6236	1504	1055	449	146	8	36	259	
KUOPION	5639	1633	1195	438	130	10	39	259	
POHJOIS-KARJALAN	5388	1360	1028	332	119	15	39	159	
KAINUUN	3166	1041	942	99	39	1	10	49	
OULUN	8310	2483	1887	596	174	17	63	342	
LAPIN	6865	2228	1884	344	95	10	50	189	
KOKO MAA	89537	25731	18868	6863	1833	168	637	4225	

TAULUKKO 14. KUUKAUDEN AIKANA TYÖNHAUN PÄÄTTÄNEET TYÖTTÖMÄT JA TYÖTTÖMIKSI ILMOITTAUTUNEET UUDET TYÖNHAKIJAT TYÖVOIMAPIIREITTÄIN, 31.07.1990

TYÖVOIMAPIIRI	EDELLEISEN KUUKAUDEN LOPUSSA TYÖTTÖMÄNÄ		NÄISTÄ: TYÖTTÖMYYS PÄÄTTYNYT KUUKAUDEN AIKANA		KUUKAUDEN LOPUSSA TYÖTTÖMÄNÄ		NÄISTÄ: KUUKAUDEN AIKANA TYÖTTÖMIKSI ILMOITTAUTUNEET		ALLE 25-VUOTIAAT	
	YHTEENSÄ	MIEHET	YHTEENSÄ	NAISET	YHTEENSÄ	MIEHET	YHTEENSÄ	NAISET		
UUDENMAAN	7155	1209	1889	680	419	8220	3016	1774	1242	673
TURUN	5185	630	1141	511	351	5853	1907	944	963	500
SATAKUNNAN	5862	522	1098	576	382	6274	1480	678	802	516
HÄMEEN	13368	1377	2691	1314	808	14068	3611	1687	1924	1160
KYMEN	6480	709	1474	765	514	6900	1862	837	1025	614
MIKKELIN	4464	540	968	428	281	4732	1283	637	646	424
VAASAN	7029	742	1593	851	583	7886	2323	1132	1191	761
KESKI-SUOMEN	5828	566	1110	544	415	6236	1504	710	794	547
KUOPION	5498	764	1386	622	506	5639	1633	873	760	521
POHJ.-KARJALAN	5077	551	1063	512	378	5388	1360	702	658	490
KAINUUN	3037	473	943	470	412	3166	1041	540	501	355
OULUN	7713	1028	1928	900	870	8310	2483	1253	1230	922
LAPIN	6162	816	1583	767	600	6865	2228	1177	1051	687
KOKO MAA	82858	9927	18867	8940	6519	89537	25731	12944	12787	8170

TAULUKKO 15. KUUKAUDEN AIKANA TYÖVOIMATOIMISTOISSA OLLEET TYÖNHAKIJAT JA AVOIMET TYÖPAIKAT
TYÖVOIMAPIIREITTÄIN, HEINÄKUU 1990

TYÖVOIMAPIIRI

	TYÖNHAKIJOITA YHTEENSÄ KUUKAUDEN AIKANA	NÄISTÄ: TYÖTTÖMIÄ 1)	1) HAKIJAT	UUSSIA TYÖTTÖMÄT 1)	TYÖNHAUN PÄÄTTÄNEET	AVOIMET TYÖPAIKAT KUUKAUDEN AIKANA YHT.	NÄISTÄ: KUUKAUDEN UUDET TYÖPAIKAT	TÄYTTYNEET TYÖPAIKAT
UUDENMAAN	23186	10176	5216	3007	3766	13890	4708	4316
TURUN	16941	6875	2991	1566	2235	4869	2207	1918
SATAKUNNAN	17542	7254	1869	965	2001	1740	897	716
HÄMEEN	42206	16613	6143	2861	5352	6199	2504	2405
KYMEN	20058	8137	2662	1358	2435	2299	1200	1225
MIKKELIN	12902	5639	1907	928	2037	2103	867	1162
VAASAN	21891	9354	3774	1835	3202	2980	1564	1496
KESKI-SUOMEN	15697	7245	2308	1217	1992	1875	860	826
KUOPION	15771	6914	2431	1291	2646	8409	1433	3255
POHJ.-KARJALAN	13189	6360	2021	1086	1729	1974	871	879
KAINUUN	9841	4144	1525	854	1689	820	396	507
OULUN	22432	10122	4255	2109	4410	2525	1329	1156
LAPIN	19377	8541	2802	1855	2502	1456	911	792
KOKO MAA	251033	107374	39904	20932	35996	51139	19747	20653

1) LOMAUTETUT EIVÄT SISÄLLY LUKUIHIN

TAULUKKO 16. KUUKAUDEN AIKANA TYÖVOIMATOIMISTOISSA AVOIMENA OLLEET TYÖPAIKAT JA TÄYTTyneet TYÖPAIKAT
AMMATTIRYHMÄIN, HEINÄKUU 1990

AMMATTIRYHMÄ

	AVOIMET TYÖPAIKAT		TÄYTTyneet TYÖPAIKAT			PERUUTETUT TYÖPAIKAT	
	YHTEENSÄ KUUKAUDEN AIKANA	KUUKAUDEN UUDET	YHTEENSÄ	TYÖVOIMA- TOIMISTON HAKIJALLA	MUUTEN		HAKUAIKA PÄÄTTYNyt
TEKNINEN, LUONNONTIETEELLINEN SEKÄ YHTEISKUNTATIETEELLINEN YM. TYÖ	3396	1671	1894	183	131	1580	63
TERVEYDENHUOLTO, SOSIAALIALAN TYÖ ...	7320	3649	3000	567	520	1913	152
HALLINTO- JA TOIMISTOTYÖ	2702	1560	1353	557	264	532	117
KAUPALLINEN TYÖ	3541	1756	1257	729	413	115	153
MAA- JA METSÄTALOUSTYÖ	10678	1289	4441	3485	698	258	211
KULJETUS- JA LIIKENNETYÖ	1519	746	752	432	260	60	90
RAKENNUSTYÖ, KAIVOS- JA LOUHINTATYÖ .	2309	1208	1046	715	257	74	140
SIITÄ: TALONRAKENNUSTYÖ	1769	975	807	552	196	59	97
TEOLLINEN TYÖ	8927	3058	2133	1265	598	270	460
PALVELUTYÖ	9311	4510	4016	2235	1285	496	452
MUUALLA LUOKITTELEMATON TYÖ	1436	300	761	415	283	63	154
YHTEENSÄ	51139	19747	20653	10583	4709	5361	1992

TAULUKKO 17. KUUKAUDEN AIKANA TÄYTYNEIDEN TYÖPAIKKOJEN AVOINNAOLON KESTO TYÖVOIMAPIIREITTÄIN,
HEINÄKUU 1990¹⁾

TYÖVOIMAPIIRI

TYÖPAIKKOJEN AVOINNAOLON KESTO, VUOROKAUITTA

	0-3	4-7	8-14	15-21	22-28	29-42	43-60	61-90	91-180	YLI 180	YHTEEN- SÄ	KESKI- MÄÄRIN
UUDENMAAN	LKM 321	270	608	610	510	578	432	508	390	89	4316	43
	% 7	14	28	42	54	67	77	89	98	100	100	-
TURUN	LKM 463	188	264	266	242	199	122	79	85	10	1918	24
	% 24	34	48	62	74	85	91	95	99	100	100	-
SATAKUNNAN	LKM 122	105	112	120	87	65	51	22	23	9	716	25
	% 17	32	47	64	76	85	92	96	99	100	100	-
HÄMEEN	LKM 225	268	426	342	207	250	239	133	291	24	2405	39
	% 9	20	38	52	61	71	81	87	99	100	100	-
KYMEN	LKM 172	179	213	117	119	135	179	39	68	4	1225	28
	% 14	29	46	56	65	76	91	94	100	100	100	-
MIKKELIN	LKM 90	138	211	147	155	160	162	58	36	5	1162	29
	% 8	20	38	50	64	78	91	96	100	100	100	-
VAASAN	LKM 341	194	238	213	204	168	69	36	32	1	1496	19
	% 23	36	52	66	80	91	95	98	100	100	100	-
KESKI-SUOMEN	LKM 132	110	123	138	112	101	25	31	47	7	826	27
	% 16	29	44	61	74	87	90	93	99	100	100	-
KUOPION	LKM 216	239	170	160	170	136	659	1439	64	2	3255	48
	% 7	14	19	24	29	34	54	98	100	100	100	-
POHJOIS-KARJALM	LKM 115	105	168	121	106	110	89	46	16	3	879	25
	% 13	25	44	58	70	82	93	98	100	100	100	-
KAINUUN	LKM 89	116	90	78	50	36	19	14	15	-	507	19
	% 18	40	58	74	83	91	94	97	100	100	100	-
OULUN	LKM 182	240	240	185	104	103	57	21	14	10	1156	19
	% 16	37	57	73	82	91	96	98	99	100	100	-
LAPIN	LKM 163	139	172	115	96	45	25	22	13	2	792	17
	% 21	38	60	74	86	92	95	98	100	100	100	-
KOKO MAA	LKM 2631	2291	3035	2612	2162	2086	2128	2448	1094	166	20653	33
	% 13	24	39	51	62	72	82	94	99	100	100	-

1) PROSENTTILUVUT OVAT KUMULATIIVISIA ELI KUNKIN LUOKAN PROSENTTILUKUUN ON LASKETTU MUKAAN MYÖS SITÄ EDELTÄVIEN LUOKKIEN PROSENTIT

TAULUKKO 18. KUUKAUDEN AIKANA TYÖVOIMATOIMISTOISSA OLLEET TYÖNHAKIJAT JA TYÖNHAUN PÄÄTTÄNEET
AMMATTIRYHMITTÄIN, HEINÄKUU 1990

AMMATTIRYHMÄ	TYÖNHAKIJAT YHTEENSÄ KUUKAUDEN AIKANA	NÄISTÄ TYÖTTÖMÄT 1)	KUUKAUDEN UUDET TYÖNHAKIJAT	UUSISTA TYÖTTÖMÄT 1)	TYÖNHAUN PÄÄTTÄNEET TYÖNHAKIJAT YHTEENSÄ
TEKNINEN, LUONNONTIETEELLINEN SEKÄ YHTEISKUNTATIETEELLINEN YM. TYÖ	17002	8728	2395	1253	2028
TERVEYDENHUOLTO, SOSIAALIALAN TYÖ ...	11151	5097	2500	1128	1858
HALLINTO- JA TOIMISTOTYÖ	22655	8635	3300	1512	2518
KAUPALLINEN TYÖ	18929	6431	2004	999	1764
MAA- JA METSÄTALOUSTYÖ	11342	4912	1686	931	1262
KULJETUS- JA LIIKENNETYÖ	7016	3175	1176	710	939
RAKENNUSTYÖ, KAIVOS- JA LOUHINTATYÖ .	18894	8674	3741	1902	2784
SIITÄ: TALONRAKENNUSTYÖ	15765	7331	3276	1652	2424
TEOLLINEN TYÖ	61583	25433	8969	4502	7157
PALVELUTYÖ	29096	11399	4554	2315	3973
MUUALLA LUOKITTELEMATON TYÖ	53365	24890	9579	5680	11713
YHTEENSÄ	251033	107374	39904	20932	35996

1) LOMAUTETUT EIVÄT SISÄLLY LUKUIHIN

TAULUKKO 19. TYÖNHAUN PÄÄTTYMISEN SYYT TYÖVOIMAPIIREITTÄIN, HEINÄKUU 1990.

TYÖVOIMAPIIRI	TYÖNHAUN PÄÄTTÄNEET YHTEENSÄ	VÄLITETTY TYÖHÖN	LOMAUTUS TAI LYH.TYÖVIKKO PÄÄTTYNYT	ALOITTANUT TYÖLLISYYS- KURSSIN	SAANUT OMA- TOIMISESTI TYÖTÄ	SIIRTINYT TYÖVOIMAN ULKOPUOLELLE	LOPETTANUT MUUTEN TYÖNHAUN
UUDENMAAN	3766	383	364	29	476	219	2295
TURUN	2235	364	505	9	413	100	844
SATAKUNNAN	2001	403	325	14	486	153	620
HÄMEEN	5352	734	762	24	1087	465	2280
KYMEN	2435	427	153	18	509	153	1175
MIKKELIN	2037	341	184	12	392	78	1030
VAASAN	3202	819	507	20	608	197	1051
KESKI-SUOMEN	1992	495	244	4	455	100	694
KUOPION	2646	498	228	16	462	181	1261
POHJ.-KARJALAN	1729	610	139	9	336	91	544
KAINUUN	1689	657	122	7	297	244	362
OULUN	4410	1782	269	9	733	159	1458
LAPIN	2502	953	196	11	498	178	666
KOKO MAA	35996	8466	3998	182	6752	2318	14280

1) TARKOITTAÄ KAIKKIA TYÖNHAKIJOITA

Taulukko 20. Työllisyyskoulutuksessa olevat tavoiteammatin ja koulutustyövoimapiirin mukaan, 29.06.1990

Tavoiteammatti	Koulutustyövoimapiiri													
	Uuden- maan	Turun	Sata- kun- nan	Hämeen Kymen	Mikke- lin	Vaasan Keski- Suomen pion	Pohj.- Kai- Karja- nuun- lan	Oulun	Lapin	Koko maa ¹				
Teknillinen, luonnontiet. Yh- teiskuntatiet. ym. työ	86	50	13	117	44	-	32	53	42	11	16	14	62	540
Terveystieteiden ja sosiaali- alan työ	157	174	90	220	69	101	120	97	116	35	24	113	95	1411
Hallinto- ja toimistotyö	276	183	86	341	120	76	111	132	263	120	91	285	196	2290
Kaupallinen työ	16	49	11	98	17	-	60	32	38	26	-	15	18	380
Maa- ja metsätaloustyö	31	1	27	68	3	32	22	31	60	272	43	108	75	773
Kuljetus- ja liikennetyö	43	13	77	-	47	-	59	16	54	-	-	-	66	375
Teollinen työ, koneenhoito, kaivos- ja louhintatyö sekä rakennustyön ammatit	592	443	287	877	342	193	664	345	237	308	264	270	456	5316
siitä: talonrakennustyö	86	53	99	124	103	54	86	90	51	83	106	90	181	1208
vaatetus- ja nahkatyö	17	15	28	84	27	2	102	43	19	31	26	7	17	418
metallityö	214	99	82	348	111	86	199	82	46	105	39	59	95	1572
sähkötyö	165	205	28	223	62	31	113	37	59	12	22	55	45	1080
muut ryhmän ammatit ..	110	71	50	98	39	20	164	93	62	77	71	59	118	1038
Palvelutyö	149	105	63	265	88	123	163	66	65	124	65	175	245	1709
siitä: majoitus- ja suurta- loustyö, tarjoilutyö .	131	69	40	193	54	45	95	44	12	49	29	98	123	995
muu palvelutyö	18	36	23	72	34	78	68	22	53	75	36	77	122	714
Muu työ	161	88	89	195	68	17	196	36	36	35	21	110	30	1082
Yhteensä	1511	1106	743	2181	798	542	1427	808	911	931	524	1090	1243	13876

1. Sisältyvät myös ulkomailta koulutuksessa olevat (61 henkeä)

Taulukko 21. Valtion työmäärärahoihin palkattu työvoima työvirastoittain sekä työvoimapiireittäin, heinäkuu 1990

Työvirasto	Työvoima yhteensä	Työvoima työohjel- man mu- kaan	Työvoima- piiri	Työvoima yhteensä	Työvoima työohjel- man mu- kaan
	Henkilöä			Henkilöä	
Ammattikasvatushallitus	1	1	Uudenmaan	2837	3032
Ilmailuhallitus	217	205	Turun	1044	1174
Merenkulkuhallitus	316	372	Satakunnan	652	655
Metsähallitus	280	260	Hämeen	1932	2190
Metsäntutkimuslaitos	30	30	Kymen	1076	1031
Museovirasto	57	32	Mikkelin	836	830
Puolustusministeriö	1047	1210	Vaasan	1743	1888
Rajavartiolaitos	15	12	Keski-Suomen	1223	1139
Rakennushallitus	2113	1968	Kuopion	1035	1128
Tielaitos	12467	13468	Pohj.-Karjalan	840	805
Vesi- ja ymp. hallitus	548	587	Kainuun	738	718
			Oulun	1402	1597
			Lapin	1678	1702
			Jakamaton	55	256
Yhteensä, heinäkuu 1990	17091	18145	Yhteensä	17091	18145
Yhteensä, heinäkuu 1989	18451	19727	Yhteensä	18451	19727

Taulukko 22. Kuntien ja kuntainliittojen työmäärärahoihin palkattu työvoima työvoimapiireittäin, heinäkuu 1990

Työvoimapiiri	Talonra- kennus	Maa- ja vesirä- kennus	Työvoima yhteensä
	Henkilöä		
Uudenmaan	3557	4586	8143
Turun	1091	1836	2927
Satakunnan	388	1036	1424
Hämeen	1750	3716	5466
Kymen	616	1513	2129
Mikkelin	412	647	1059
Vaasan	793	1284	2077
Keski-Suomen	875	962	1837
Kuopion	571	971	1542
Pohj.-Karjalan	489	558	1047
Kainuun	280	512	792
Oulun	869	1338	2207
Lapin	453	769	1222
Yhteensä, heinäkuu 1990	12144	19728	31872
Yhteensä, heinäkuu 1989	12253	20248	32501

TAULUKKO 23. ERITYISOIMENPITEILLÄ TYÖLLISTETYT KUUKAUDEN LOPUSSA TYÖVOIMAPIIREITTÄIN, HEINÄKUU 1990

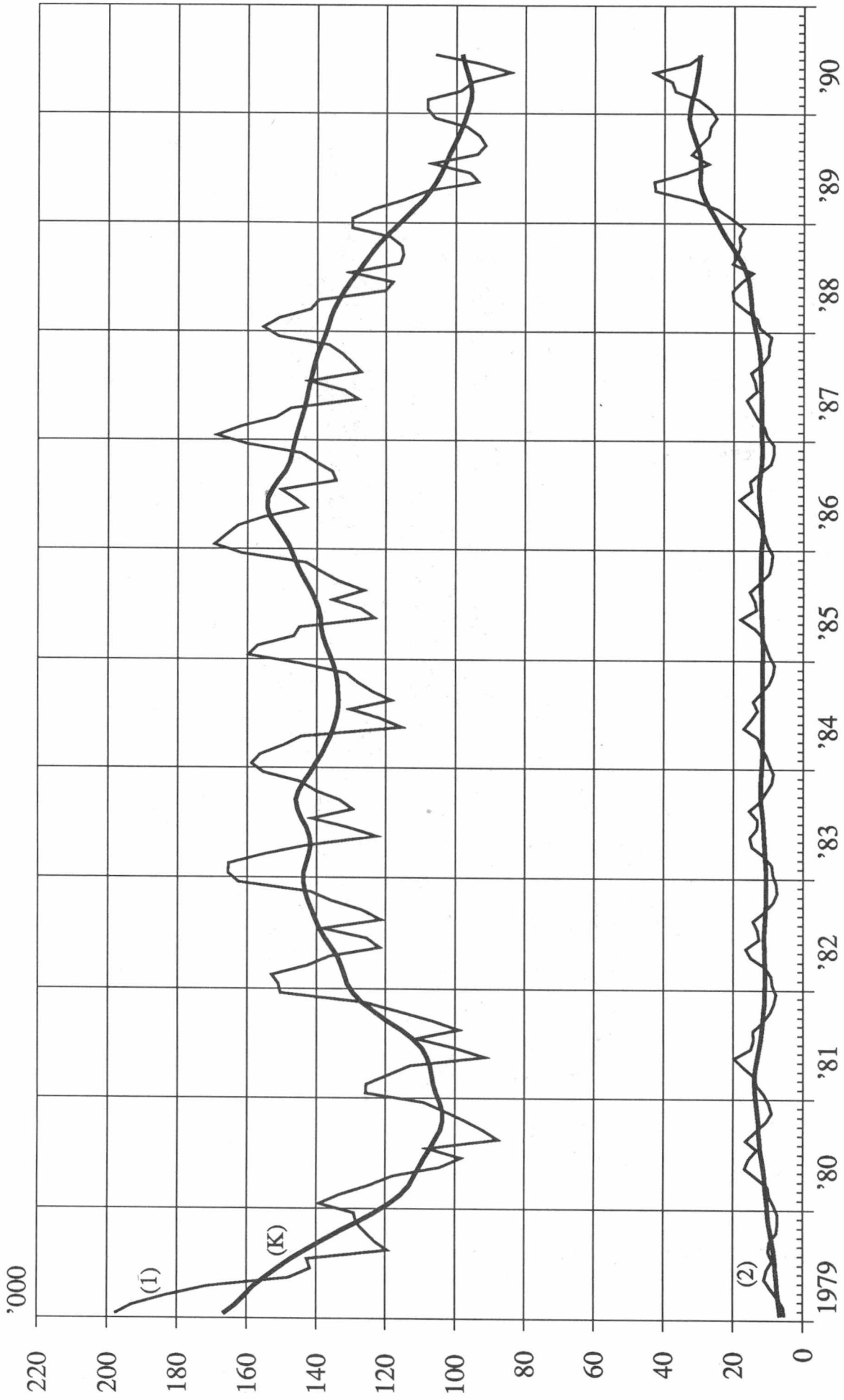
ERITYISOIMENPIDE	TYÖVOIMAPIIRI											KOKO MAA		
	UU- DEN- MAAN	TURUN SATA- KUN- NAN	HÄ- MEEN	KY- MEN KELIN	VAA- SAN	KESKI- SUO- MEN	KUO- PION KAR- JALAN	KAI- NUUN	OULUN LAPIN					
VALTION TYÖTEHTÄVÄT (HARKIN.)	24	47	89	130	79	65	68	81	76	76	30	47	75	887
VALTION VELVOITETYÖLLISTÄMINEN	193	204	184	519	484	254	269	272	309	557	1143	978	1829	7195
KUNTIEN VALTIONOSUUS (HARKIN.)	63	83	205	221	130	95	101	126	101	82	41	119	21	1388
KUNTAINLIITTOJEN VALTIONOSUUS	1	5	29	35	8	15	24	60	9	44	27	62	66	385
KUNTIEN VELVOITETYÖLLISTÄMINEN	343	371	766	1208	807	446	846	546	786	1137	1028	1311	2223	11818
18-24-V. TYÖTT. TYÖLLISTÄMINEN	2	2	74	18	7	7	13	20	3	15	-	94	150	405
YLI 10 KK TYÖTTÖMIEN TYÖLLIST.	70	94	148	399	136	182	427	228	218	183	62	140	214	2501
VAJAAKUNT. TYÖLLISTÄMISTUKI ..	18	48	68	72	26	18	18	42	39	71	50	63	189	722
VÄIKEAT TYÖTTÖMYYSKUNNAT	-	1	7	-	-	-	-	18	8	339	203	119	538	1233
RAKENNEMUUTOSTYÖLLISTÄMINEN ..	-	-	-	-	-	-	-	-	2	-	-	-	12	14
METSÄNHOIDOLLISET TYÖT	-	-	-	-	-	-	-	-	-	-	-	-	-	-
YRITTÄJÄRAHA	82	158	183	142	23	51	39	74	31	116	80	92	336	1407
HARJAANTUMINEN	1	6	5	6	7	1	8	10	3	27	16	27	103	220
MUUT TOIMENPITEET	-	-	-	-	-	-	-	-	1	-	-	-	1	2
YHTEENSÄ	797	1019	1758	2750	1707	1134	1813	1477	1586	2647	2680	3052	5757	28177

Taulukko 24. Suomen ja Ruotsin välinen muuttoliike

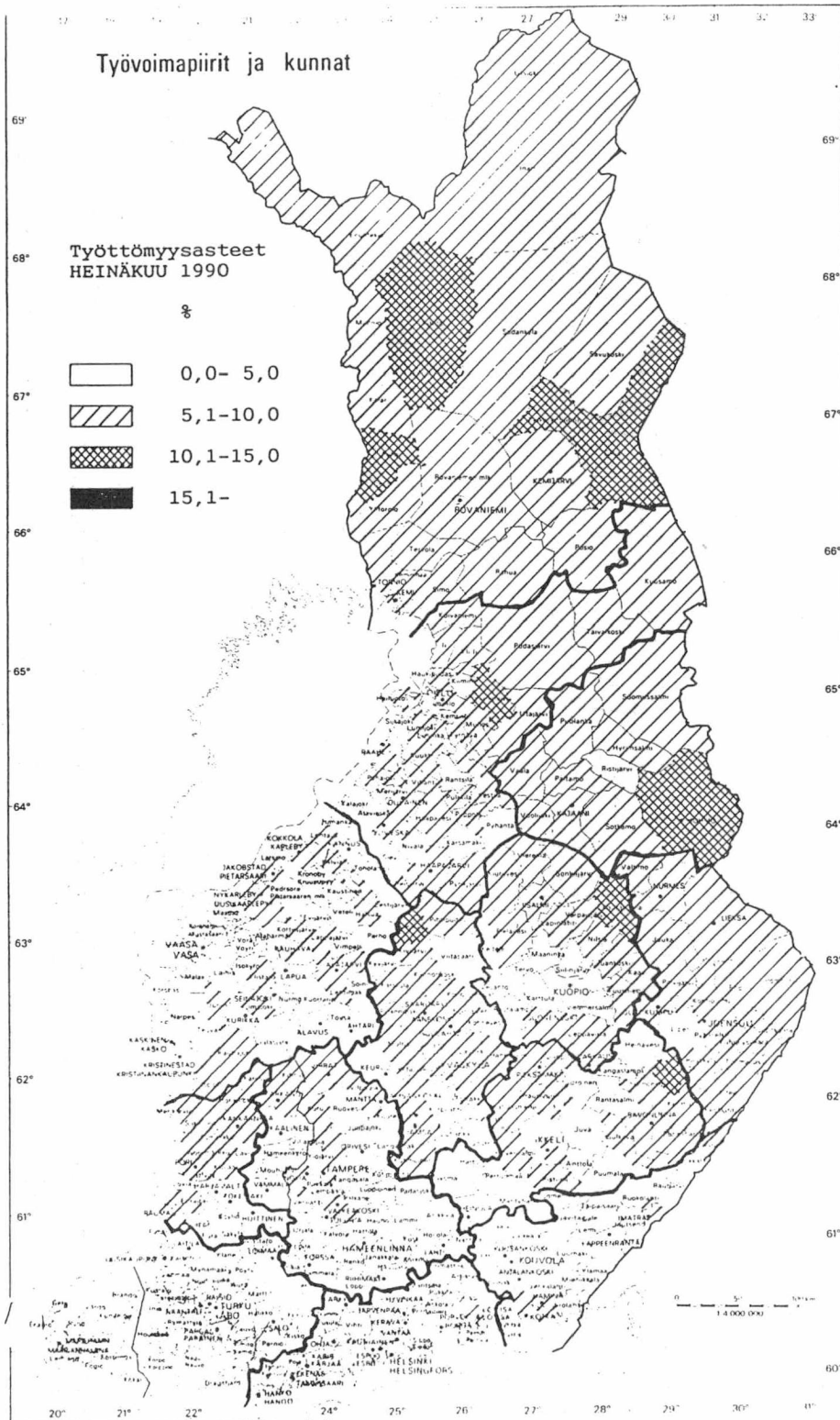
Kuukausi	Suomeen muuttaneet ¹		Ruotsiin muuttaneet ¹		Muuttovoitto ¹		Työnvälitykset Ruotsista Suomeen ²		Työnvälitykset Suomesta Ruotsiin ²	
	1990	1989	1990	1989	1990	1989	1990	1989	1990	1989
Tammikuu	373	449	425	445	-52	4	96	79	13	46
Helmi	458	303	430	451	28	-148	51	43	7	29
Maaliskuu	325	339	387	264	-62	75	60	63	7	34
Huhtikuu	343	410	294	342	49	68	48	65	5	33
Toukokuu	320	399	220	259	100	140	96	86	29	39
Kesäkuu	387	434	292	391	95	43	62	69	18	64
Heinäkuu		623		278		345		72		15
Elokuu		564		221		343		129		22
Syyskuu		456		489		-33		98		33
Lokakuu		801		649		152		100		45
Marraskuu		463		548		-85		69		19
Joulukuu		207		160		47		43		3
Yhteensä I-VI	2206	2334	2048	2152	158	182	413	405	79	245
Yhteensä I-XII		5448		4497		951		916		382

1. Lähde: Ruotsin tilastokeskus

2. Lähde: Työvoimaministeriö



Työttömät työnhakijat (1) ja avoimet työpaikat (2) työnvälityksessä kuukausittain ja kausitasoitettuna (K)



Kuvio 2. Työttömyysasteet kunnittain

TAULUKOIDEN SELITYKSIÄ

Työnhakijat: Työnhakijana pidetään työnvälitystilastossa henkilöä, joka joko henkilökohtaisesti ilmoittautuu työnhakijaksi työvoimatoimistoon tai jonka työnantaja ilmoittaa ns. ryhmäilmoituksella lomautetuksi tai lyhennetyllä työviikolla olevaksi.

Työnhakijat jaetaan työllisyystilanteensa mukaan seuraaviin ryhmiin:

- 1 Työssä oleva
- 2 Työtön
- 3 Lomautettu
- 4 Lyhennetyllä työviikolla oleva
- 5 Työvoiman ulkopuolella oleva
- 6 Työttömyyseläkkeen saaja

Näiden eri työnhakijaryhmien määrät kuukauden lopussa esitetään taulukossa 12.

Työssä olevissa työnhakijoissa ovat mukana työpaikan vaihdosta hakevat, työttömyysuhan alaiset sekä kunnan ja valtion työtehtäviin sijoitetut, joiden tulee sijoitusaikanaan edelleen olla työnhakijana työvoimatoimistossa.

Työtön on työnhakija, joka on ilman työtä ja kokopäivätyöhön käytettävissä tai joka odottaa sovitun työn alkamista. Kansainvälisten määritelmien mukaan työnvälitystilastossa työttömiin luetaan myös lomautetut. Lomautetuista ei kuitenkaan saada kaikkia tilastoissa esiintyviä tietoja, koska osa lomautetuista ilmoitetaan ns. ryhmäilmoituksilla. Tämän vuoksi useissa taulukoissa lomautetut eivät sisälly työttömien lukumäärään, mikä on merkitty otsikkoon. Työttömyyseläkkeen saajia ei työnvälitystilastossa lueta työttömiksi työnhakijoiksi.

Lomautettuna pidetään työnhakijaa, jonka työnantaja on lomauttanut ilman palkkaa joko määräajaksi tai toistaiseksi (enintään 75 päivää).

Lyhennetyllä työviikolla olevana pidetään työnhakijaa, jonka viikkotyöaika työnantaja on supistanut alunperin sovitusta.

Työvoiman ulkopuolella olevana pidetään työnhakijaa, joka ei ole työssä eikä liioin välittömästi kokopäivätyöhön käytettävissä. Tällainen henkilö on työnhakijaksi ilmoittautuessaan vielä esim. koulussa, opiskelemassa, varusmiespalveluksessa tai palkattomassa kotitaloustyössä, mutta on myöhemmin työhön käytettävissä.

Toimeentuloturva työttömyyden aikana: Työttömyyden aikaisen toimeentulon turvaamiseksi tuli vuoden 1985 alusta voimaan uusi työttömyysturvalaki. Sen perusteella työttömyyskorvaus muuttui tarveharkintaiseksi perusturvaksi ja työttömyyskassa-avustus vakuutusmuotoiseksi ansioturvaksi. Ansioturvaa saa lain vaatimukset täyttävä työtön kassan jäsen. Jos työtön työnhakija ei ole oikeutettu ansioturvaan, hän voi saada valtion maksamaa perusturvaa. Saadakseen työttömyyspäivärahaa työttömän tulee olla työnhakijana työvoimatoimistossa. Työvoimatoimisto tai sen yhteydessä toimiva työvoimatoimikunta antaa työttömyyskassaa tai perusturvan saamisesta päättävän Kansaneläkelaitoksen

alaista sosiaalivakuutustoimikuntaa varten lausunnon työttömyysturvaa hakevan työttömänäolosta ja työnhausta.

Peruspäivärahaa maksetaan ajallisesti rajoittamattomana ja ansioon suhteutettua päivärahaa enintään 500 työttömyyspäivältä neljän perättäisen kalenterivuoden aikana. Henkilölle, joka on täyttänyt 55-vuotta, maksetaan päivärahaa lisäksi enintään 400 päivältä. Työttömyyspäiväraha on saajalleen veronalaista tuloa.

Yli 59-vuotias, laissa tarkemmin määritelty, pitkään ansioturvaa tai perusturvaa saanut työtön työnhakija on oikeutettu työttömyyseläkkeeseen. Työttömyyseläkkeen saamisaikana tulee hänen olla työnhakijana työvoimatoimistossa.

Avoimet työpaikat: Työnvälitystilastoon sisältyvät ne avoimet työpaikat, jotka työnantaja ilmoittaa täytettäväksi työvoimatoimiston avulla. Vuoden 1988 alusta tuli voimaan työllisyyslain (275/87) 8 §:n 1 momentissa säädetty avoimien työpaikkojen ilmoittamisvelvollisuus. Sen perusteella valtioneuvosto teki asiasta yksityisiä työnantajia edustavien yhdistysten, kunnallisen työmarkkinalaitoksen sekä kirkkohallituksen kanssa sopimukset. Niiden perusteella kaikki avoimet työpaikat eräin poikkeuksin ilmoitetaan työvoimatoimistoon. Myös valtion virastojen ja laitosten tulee ilmoittaa työvoimatoimistoon ne avoimeksi tulevat virat ja työsopimussuhteiset tehtävät, joissa virka- tai työsopimussuhteen on tarkoitus kestää vähintään kymmenen työpäivää.

Poikkileikkaustiedot ja kertymätiedot: Osa työnvälitystilaston tiedoista on yhden laskentapäivän poikkileikkaustietoja (taulukot 2 - 14). Laskentapäivä on kuukauden viimeinen työpäivä. Tilastoon tulevat mukaan kaikki työnhakijat, joiden työnhakemus on voimassa tuona päivänä, samoin ne työpaikat, jotka ovat tuona päivänä avoimina työvoimatoimistossa. Taulukot 15 - 19 taas sisältävät tilastoitavien suureiden kalenterikuukauden aikaiset kertymät. Näissä taulukoissa ovat mukana kaikki kuukauden aikana avoimina olleet työpaikat sekä kaikki ne työnhakijat, joiden työnhaku on ollut voimassa kyseisen kuukauden aikana.

Luokitukset

Ammattiluokitus: Työnvälitystilastossa käytetään ammattien luokitteluun Pohjoismaiseen ammattiluokitukseen (Nordisk Yrkesklassificering, NYK 1982) perustuvaa luokitusta (Ammattiluokitus, Pohjoismaiseen ammattiluokitukseen perustuva uudistettu laitos, Työvoimaministeriö, Valtion painatuskeskus 1986). Työnvälitystilastossa ammattiluokitusta käytetään työnhakijan ammatin sekä avoimeksi ilmoitetussa työpaikassa vaadittavan ammatin luokitteluun.

Koulutusluokitus: Työnvälitystilastossa käytetään Tilastokeskuksen kehittämää luokitusta: Koulutusluokitus, 1984, Tilastokeskuksen käsikirja n:o 1, 6. uudistettu laitos ja tästä nelinumeroista Henkilöstön koulutuskoodisovellusta. Työnvälitystilastossa koulutusluokitusta käytetään työnhakijan saaman koulutuksen ja työpaikassa vaadittavan koulutuksen luokitteluun.

Toimialaluokitus: Työnvälitystilastossa käytetään Tilastokeskuksen laatimaa toimialaluokitusta (Toimialaluokitus 1988, Tilastokeskus, Käsikirjoja nro 4, 1987). Luokitus on laadittu YK:n toimialastandardin ISIC:n (1968) pohjalta. Toimialaluokitusta käytetään työnvälitystilastossa (kaksinumeroisena) avoimeksi ilmoitetun työpaikan sekä työnhakijan nykyisen (työssä oleva) tai aikaisemman (työtön) työnantajan tuotantotoiminnan luokitteluun.

TYÖNVALITYSTILASTOSSA KÄYTETTÄVÄ AMMATTILUOKITUS¹

- 0 Tekninen, luonnontieteellinen, lainopillinen, humanistinen ja taiteellinen työ
 - 00 Tekniikan alaan kuuluva työ
 - 01 Kemian ja fysiikan alaan kuuluva työ
 - 02 Biologian alaan kuuluva työ
 - 03 Opetusalaan kuuluva työ
 - 04 Uskonnon alaan kuuluva työ
 - 05 Lainopillinen työ
 - 06 Toimittajan työ ja joukkoviestintä
 - 07 Taide- ja viihdealan työ
 - 08 Kirjasto-, arkisto- ja museoalan työ sekä informaattikot
 - 09 Muu luonnontieteellinen, yhteiskuntatieteellinen ja humanistinen työ
- 1 Terveydenhuolto, sosiaalialan työ
 - 10 Terveyden ja sairaanhoitotyö
 - 11 Terveydenhuollon kuntouttava työ
 - 12 Hammashoitoalan työ
 - 13 Apteekkialan työ
 - 14 Eläinlääkintähuolto, ympäristön- ja terveydensuojelutyö
 - 15 Sosiaalialan työ
 - 16 Lasten päivähoidon työ
 - 17 Psykologinen työ
 - 18 Harrastus- ja vapaa-ajantoiminnan ohjaus
 - 19 Muu pääryhmään 1 kuuluva työ
- 2 Hallinto- ja toimistotyö
 - 20 Julkisen hallinnon johtotyö
 - 21 Liikeryhtymien ja järjestöjen johtotyö
 - 22 Henkilöstö- ja työvoima-asiain hoito
 - 23 Taloushallinnon suunnittelu- ja tilinpitotyö
 - 24 Sihteeri- ja toimistotyö
 - 25 Atk-alan työ
 - 26 Pankki- ja vakuutusalan työ
 - 27 Matkailualan työ
 - 29 Muu hallinto- ja toimistotyö
- 3 Kaupallinen työ
 - 30 Mainos- ja markkinointityö
 - 31 Kiinteistöjen, palvelusten ja arvopapereiden myynti ja välitys
 - 32 Ostotyö
 - 33 Kauppaedustus- ja konttorimyyntityö
 - 34 Tavaroiden myyntityö
 - 39 Muu kaupallinen työ
- 4 Maa- ja metsätaloustyö, kalastusala
 - 40 Maatilatalous, eläintenhoito
 - 41 Puutarha- ja puistotyö
 - 42 Riistanhoito ja metsästys
 - 43 Kalastus
 - 44 Metsätyö
 - 49 Muu maa- ja metsätaloustyö

1. Ammattiluokitus, Työvoimaministeriö, Helsinki 1986

5 Kuljetus- ja liikennetyö

- 50 Meripäälystötöy
- 51 Kansi- ja konemiehistön työ
- 52 Lentokuljetustyö
- 53 Veturin- ja moottorivaununkuljetustyö
- 54 Tieliikennetyö
- 55 Liikenteen johto ja liikennepalvelutyö
- 56 Posti- ja tietoliikennetyö
- 57 Postinkantajan työ
- 59 Muu kuljetus- ja liikennetyö

6/7/8 Teollinen työ, koneenhoito, kaivos- ja louhintatyö sekä rakennustyö

- 60 Kaivos- ja louhintatyö
- 61 Öljynporaustyö, turpeennosto
- 62 Talonrakennustyö
- 63 Maa- ja vesirakennustyö
- 64 Työkoneiden käyttö
- 70 Tekstiilityö
- 71 Ompelutyö jms.
- 72 Jalkine- ja nahkatyö
- 73 Teräs-, metallitehdas-, takomo- ja valimotyö
- 74 Hienomekaaninen työ
- 75 Konepaja- ja rakennusmetallityö
- 76 Sähkötyö
- 77 Puutyö
- 78 Maalaustyö
- 79 Radio-, tv-, elokuva- ja videotekninen työ
- 80 Graafinen työ
- 81 Lasi-, keraaminen- ja tiilityö
- 82 Elintarviketeollisuustyö
- 83 Kemian prosessityö
- 84 Massa- ja paperityö
- 85 Kumi- ja muovituotetyö
- 86 Muu teollinen työ
- 87 Kiinteiden koneiden käyttö energiantuotannossa ja vesihuollossa
- 88 Pakkaus-, varasto- ja ahtaustyö
- 89 Sekatyö

9 Palvelutyö

- 90 Vartiointi- ja suojelutehtävät
- 91 Majoitusliike- ja suurtaloustyö
- 92 Tarjoilutyö
- 93 Kotitaloustyö
- 94 Kiinteistöhoito- ja siivoustyö
- 95 Hygienia ja kauneudenhoitotyö
- 96 Pesu- ja silitystyö
- 97 Ammattimainen urheilu- ja liikuntatyö
- 98 Sotilastyö
- 99 Muu palvelutyö

X Muualla luokittelematon työ

- X1 Koululaiset ja opiskelijat
- X2 Henkilöt, joiden ammattia ei voida luokitella ja jotka eivät ole ilmoittaneet ammattia
- X3 Ammatin vaihtajat
- X4 Vastavalmistuneet

PL 524
00101 Helsinki

Virkalähetys

Työministeriön tilastoja

1990 Heinäkuu

SVT Suomen Virallinen Tilasto

Tiedustelut:

Marjatta Keskiruokanen
(90)1856 576

Suoma Salonen
(90)1856 575