

tilastotiedotus statistisk rapport

Arkisto

ISSN 0355-225X

**Tilastokeskus
Statistikcentralen**

1978

Tiedustelut - Förfrågningar

Päiväys - Datum

N:o - Nr

Maija Loimu
Ethel Kiuru
Aila Kovanen
Liisa Quentin
Puh. 90 - 58001
Tel.

10.8.1978

KA 1978:8

TUKKU- JA VÄHITTÄISKAUPPA

VUOSI 1977

PARTI- OCH DETALJHANDELN

ÅR 1977

JAKAJA: Valtion painatuskeskus, PL 516 00101 Helsinki 10
Puhelin 90-539011/tilaukset
Käteismyynti, Annankatu 44.

1278011945-12/7356

DISTRIBUTÖR: Statens tryckericentral, PB 516 00101 Helsingfors 10
Telefon 90-539011/beställningar
Kontantförsäljning, Annegatan 44.

Sisältö	Sivu
JOHDANTO	2
KUVIOT	6
TAULUT	
Tukkukaupan myynti	9
Tukkukaupan arvo- ja volyymi-indeksit	10
Tukkukaupan arvon- ja volyymimuutokset	11
Tukkukaupan henkilökunta	12
Tukkukaupan saatavat	14
Tukkukaupan tukkumyynti tavararyhmittäin	15
Vähittäiskaupan myynti	17
Vähittäiskaupan arvo- ja volyymi-indeksit	19
Vähittäiskaupan arvon- ja volyymimuutokset	21
Vähittäiskaupan henkilökunta	23
Vähittäiskaupan saatavat	27
Innehåll	Sid
INLEDNING	2
DIAGRAM	6
TABELLER	
Partihandelns försäljning	9
Partihandelns värde- och volymindex	10
Partihandelns värde- och volymförändringar	11
Partihandelns personal	12
Partihandelns fordringar	14
Partihandelns partiförsäljning enligt varugrupp	15
Detaljhandelns försäljning	17
Detaljhandelns värde- och volymindex	19
Detaljhandelns värde- och volymförändringar	21
Detaljhandelns personal	23
Detaljhandelns fordringar	27

Tukkukauppa

Tukkukaupan myynnin arvo oli 63.6 miljardia mk vuonna 1977. Myynnin arvo kasvoi edelliseen vuoteen verrattuna 5.8 %. Volyymi laski 5.5 % vastaavana ajankohtana. Arvoindeksi koko tukkukaupalle oli 247 ja volyymi-indeksi 120.

Puolella tukkukaupan toimialoista myynnin määrä oli edellisvuotista pienempää. Yli kymmenen prosentin lasku tapahtui toimialoilla ravinto- ja nautintoainetukkukauppa, autoalan tukkukauppa, sähkö- ja radiotarviketukkukauppa ja rauta- ja rakennustarviketukkukauppa. Keskustukkukaupan myynnin määrä laski 4.4 %.

Henkilökunta on tukkukaupassa vähentynyt vuosittain runsaan prosentin vuodesta 1975 lähtien. Keskustukkukaupan henkilökunta on laskenut huomattavasti keskimääräistä enemmän vuosien 1976 ja 1977 välillä. Investointitavara- ja raaka-ainetukkukaupassa henkilökunta on kasvanut 3 % vastaavana ajanjaksona. Työpanos on kasvanut, sillä keskimäärin kuukauden aikana tehdyt työtunnit ovat lisääntyneet vuosien 1975 ja 1977 välillä.

Saatavat ovat vuosien 1975 - 1977 aikana kasvaneet enemmän kuin myynti. Keskimääräistä enemmän saatavat kasvoivat näinä vuosina keskustukkukaupassa ja puutavaratukkukaupassa.

Tukkukaupan tukkumyynnin tavararyhmien prosenttiset osuudet eivät ole muuttuneet oleellisesti. Rauta-alan tavaroiden osuus on vuodesta 1975 vuoteen 1977 pienentynyt neljä prosenttiyksikköä.

Vähittäiskauppa

Vähittäiskaupan myynnin arvo oli 50.3 miljardia mk vuonna 1977. Myynnin arvo kasvoi 3.8 % ja volyymi laski 8.3 %. Ilman alkoholi-juomien kauppaa volyymin lasku oli 9.1 %. Arvoindeksi koko vähittäiskaupalle oli 226 ja volyymi-indeksi 113.

Lähes kaikilla toimialoilla myynnin volyymi laski vuonna 1977. Elintarvikkeiden yleisvähittäiskaupassa, joka edustaa yli 20 %:a koko vähittäiskaupan myynnistä, volyymi laski 7.1 %. Autokaupassa volyymi laski 8.1 % ja tavarataloilla 3.3 %.

Henkilökunta on vähentynyt vuosien 1975 ja 1976 välillä 2 % ja vuosien 1976 ja 1977 välillä 5 %. Liha-, kala- ja vihannesvähittäiskaupassa ja kemikaalitavarain kaupassa henkilökunta väheni noin 15 % vuosien 1976 ja 1977 välillä. Vastaavana ajankohtana henkilökunta kasvoi yli 5 % toimialoilla muu elintarvikkeiden vähittäiskauppa- joka koostuu lähinnä kioskeista-, kirjojen ja paperitavarain kauppa ja asuste-, hattu- ja nahkatavarain kauppa.

Saatavat ovat vuosien 1975 - 1977 aikana kasvaneet vähemmän kuin myynti. Toimialoilla rauta- ja rakennustarvikkeiden vähittäiskauppa ja autokauppa ne ovat kasvaneet keskimääräistä enemmän.

Yleistä

Tukku- ja vähittäiskaupan myyntitilasto perustuu otantaan, jossa otosyksikkönä on toimipaikka. Perusjoukkona otokselle käytetään viimeisintä yritysrekisteriä, tällä hetkellä vuoden 1974 yritysrekisteriä, josta myös otoksen korotuskertoimet lasketaan. Indeksien perusvuotena on vuosi 1972, koska tilaston otos, toimialaluokitus ja käsittely uudistettiin vuoden 1972 yritysrekisteriä lähtökohtana käyttäen.

Kaupan myyntitilaston sarjat eivät ole jatkuvia, vaan niissä on perusjoukon uusimisesta johtuvia katkoja. Perusjoukon uusimisen yhteydessä on sarjoja ketjutettu taaksepäin kaksi vuotta vertailujen mahdollistamiseksi. Tässä monisteessa julkaistut vuoden 1977 luvut ovat vertailukelpoisia vuonna 1977 julkaistuihin vuoden 1975 ja 1976 vuositilaston lukuihin (KA 1977:9).

Vuosimyynti on kuukausimyyntien summa, eikä siinä ole huomioitu tavarapalautuksia ja vuosialennuksia. Tukku- ja vähittäiskaupan tukkumyynti on ilmoitettu ilman liikevaihtoveroa ja se on jaettu tavararyhmiin. Kokonaisuutena sisältyy myös mahdollinen vähittäismyynti. Myös vähittäiskaupan kokonaisuutena sisältyy liikevaihtovero, sisältää jonkin verran tukkumyyntiä.

Saatavat ovat neljännesvuosittainen keskiarvo kunkin kuukauden lopun saatavista.

Työllisyys käsittää kaupallisen toiminnan henkilötiedot helmi-, touko-, elo- ja marraskuun lopussa. Näiltä kuukausilta julkaistaan tiedot toimialoittain henkilöstön kokonaismäärästä, osapäivätyöntekijöiden lukumäärästä ja työntekijöiden keskimääräisestä työpanoksesta.

Vuosien 1975 ja 1976 henkilökunta ja saatavatiedot julkaistaan nyt uudelleen vuoden 1974 yritysrekisteriä perusjoukkona käyttäen. Ne eivät kuitenkaan ole täysin vertailukelpoisia yritysrekisterin tietojen kanssa, koska osapäivätyöntekijät ovat mukana kokonaisuudessaan, eikä niitä ole muutettu kokopäivätyöntekijöiksi kuten yritysrekisterissä. Eroja on myös toimipaikkakäsittelyn määrittelyssä. Kauppatilastossa esim. autokaupan henkilökuntaluku sisältää runsaasti korjaamohenkilökuntaa, joten se on huomattavasti yritysrekisterin ilmoittamaa lukua suurempi.

Kaikki laskutoimitukset on suoritettu julkaistuja lukuja tarkemmillä luvuilla. Pyörityksistä seuraa, että sarakkeet eivät viimeisten numeroiden osalta aina täsmää.

Partihandeln

Värdet av partihandelns försäljning uppgick till 63.6 miljarder mark år 1977, vilket innebär en ökning på 5.8 % jämfört med föregående år. Under motsvarande period minskade volymen med 5.5 %. Hela partihandelns värdeindex var 247 och volymindex 120.

Försäljningen var mindre än året förut för hälften av partihandelns branscher. Försäljningen minskade med över 10 % inom partihandeln med livs- och njutningsmedel, bilar och bilförnödenheter, el- och radioartiklar samt järn- och byggnadsvaror. Försäljningen inom centralpartihandeln minskade med 4.4 %.

Personalen inom partihandeln har sedan år 1975 årligen minskat med ungefär en dryg procent. Personalen inom centralpartihandeln har mellan åren 1976 och 1977 minskat avsevärt mera än i partihandeln i medeltal. Personalen inom partihandeln med investerings- och råvaror har under motsvarande period ökat med 3 %. Arbetsinsatsen har ökat, för det genomsnittliga antalet arbetstimmar per månad har ökat mellan åren 1975 och 1977.

Under åren 1975-1977 har fordringarna ökat mera än försäljningen. Fordringarna ökade inom centralpartihandeln och inom partihandeln med trävaror mera än inom partihandeln i medeltal.

De procentuella andelarna av partiförsäljningens varugrupper inom partihandeln har inte väsentligen förändrats. Andelen av järnvaror har minskat med fyra procentenheter från 1975 till 1977.

Detaljhandeln

Värdet av detaljhandelns försäljning var 50.3 miljarder mark år 1977. Försäljningens värde ökade med 3.8 % och volymen sjönk med 8.3 %. Utan handel med alkoholdrycker sjönk volymen med 9.1 %. Hela detaljhandelns värdeindex var 226 och volymindex 113.

Försäljningsvolymen sjönk år 1977 på nästan alla branscher. Volymen sjönk med 7.1 % i allmän livsmedelsdetaljhandel, som representerar över 20 % av hela försäljningen inom detaljhandeln. I bildetaljhandeln sjönk volymen med 8.1 % och inom varuhushandeln med 3.3 %.

Mellan åren 1975 och 1976 har personalen minskat med 2 % och mellan åren 1976 och 1977 med 5 %. Personalen minskade med cirka 15 % inom kött-, fisk- och grönsaksdetaljhandeln och kemikalievaruhandeln mellan åren 1976 och 1977. Under motsvarande period ökade personalen med över 5 % inom branscherna annan detaljhandel med livsmedel, som närmast omfattar kioskerna, inom detaljhandeln med böcker och pappersvaror och detaljhandeln med ekiperingsartiklar, hattar och lädervaror.

Under åren 1975-1977 har fordringarna ökat mindre än försäljningen, men de har inom detaljhandeln med järn- och byggnadsvaror och inom bildetaljhandeln ökat mera än inom detaljhandeln i medeltal.

Allmänt

Statistiken över parti- och detaljhandelns försäljning grundar sig på ett urval med arbetsställe som urvalsenhet. Som urvalets population används det senaste företagsregistret, för tillfället för år 1974, på basen av vilket även urvalets förhöjningskoefficient räknas. Basåret för indexarna är 1972, eftersom urvalet, näringsgrensindelningen och behandlingen av statistiken förnyades med företagsregistret av år 1972 som utgångspunkt.

Handelns försäljningsstatistikserier är inte kontinuerliga, utan där förekommer avbrott på grund av förnyandet av populationen. I samband med populationsförnyelsen har serierna sammankedjats två år bakåt för att göra jämförelserna möjliga. Denna publikations uppgifter för år 1977 är jämförbara med uppgifterna i årsstatistiken för år 1975 och 1976, som är publicerad år 1977 (KA 1977:9).

Årsförsäljningen är summan av månadsförsäljningarna, varureturneringar och årsrabatter har inte beaktats. Partihandelns totalförsäljning har uppgivits utan omsättningsskatt och den har indelats i varugrupper. I totalförsäljningen ingår även eventuell detaljförsäljning. Även detaljhandelns totalförsäljning, där omsättningsskatt ingår, omfattar partiförsäljning i någon mån.

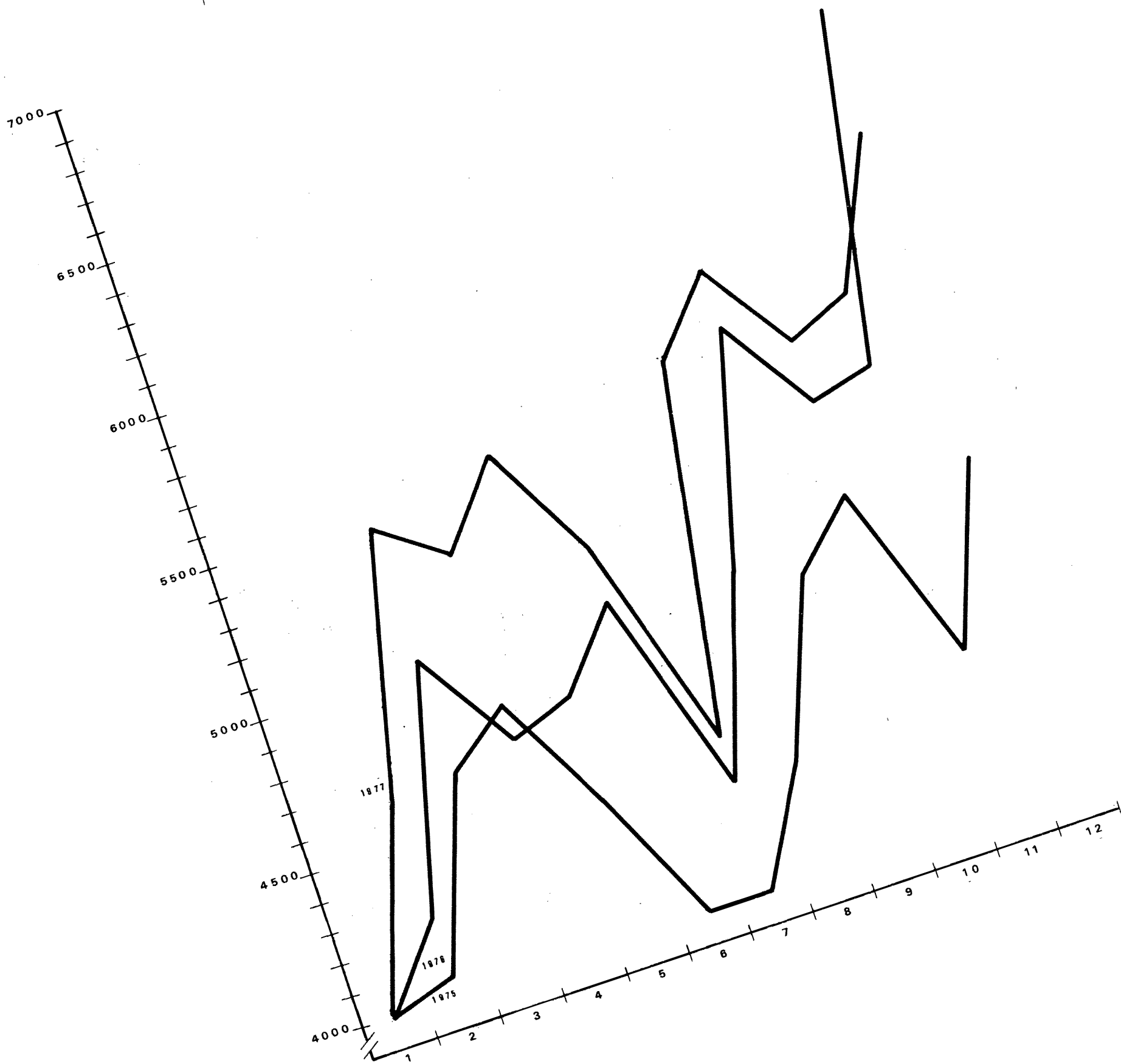
Fordringarna utgör kvartalsmedeltalet av fordringarna i slutet av varje månad.

Sysselsättningen omfattar uppgifter om personalen inom handelsverksamhet i slutet av februari, maj, augusti och november. För dessa månader publiceras uppgifter om personalens totalantal, antalet deltidsanställda och arbetstagarnas genomsnittliga arbetsinsats enligt näringsgren.

Uppgifterna om personal och fordringarna för åren 1975 och 1976 publiceras nu på nytt med företagsregistret för år 1974 som population. Dessa är ändå inte helt jämförbara med uppgifterna i företagsregistret, eftersom deltidsanställda är medräknade som helhet och har inte omändrats till heltidsanställda såsom är fallet i företagsregistret. Det förekommer även skillnader i definitionen om arbetsplatsbegreppet. I handelsstatistik inkluderar t.ex. bilhandelns personal antal mycket verkstadspersonal, varför den då blir mycket större än motsvarande antal i företagsregistret.

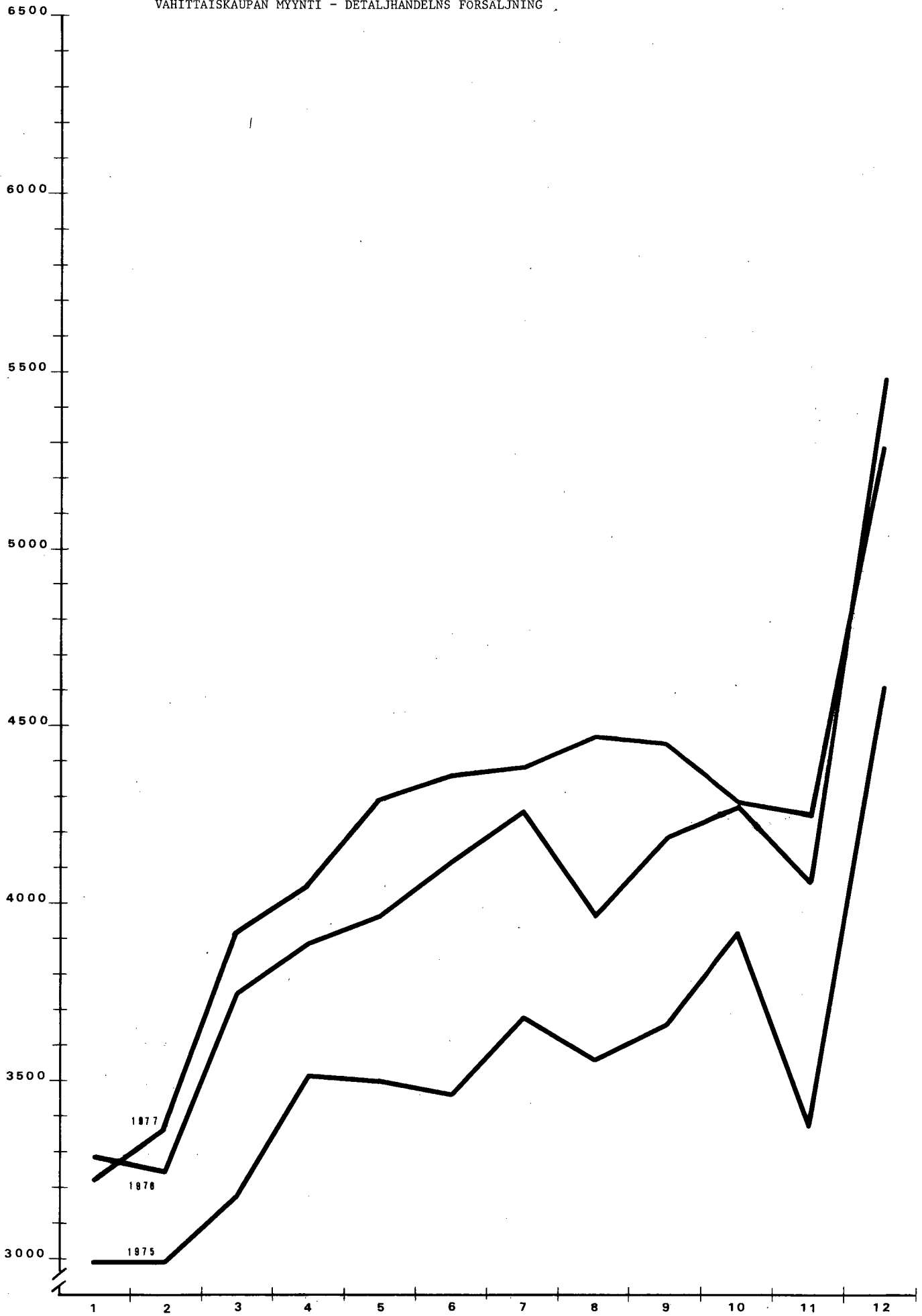
Alla räkneoperationer har utförts med noggrannare tal än de som är publicerade. På grund av avrundning överensstämmer kolumnerna inte alltid för de sista siffrornas del.

KUVIO 1.
TUOKKUKAUPAN MYYNTI - PARTIHANDELNS FÖRSÄLJNING



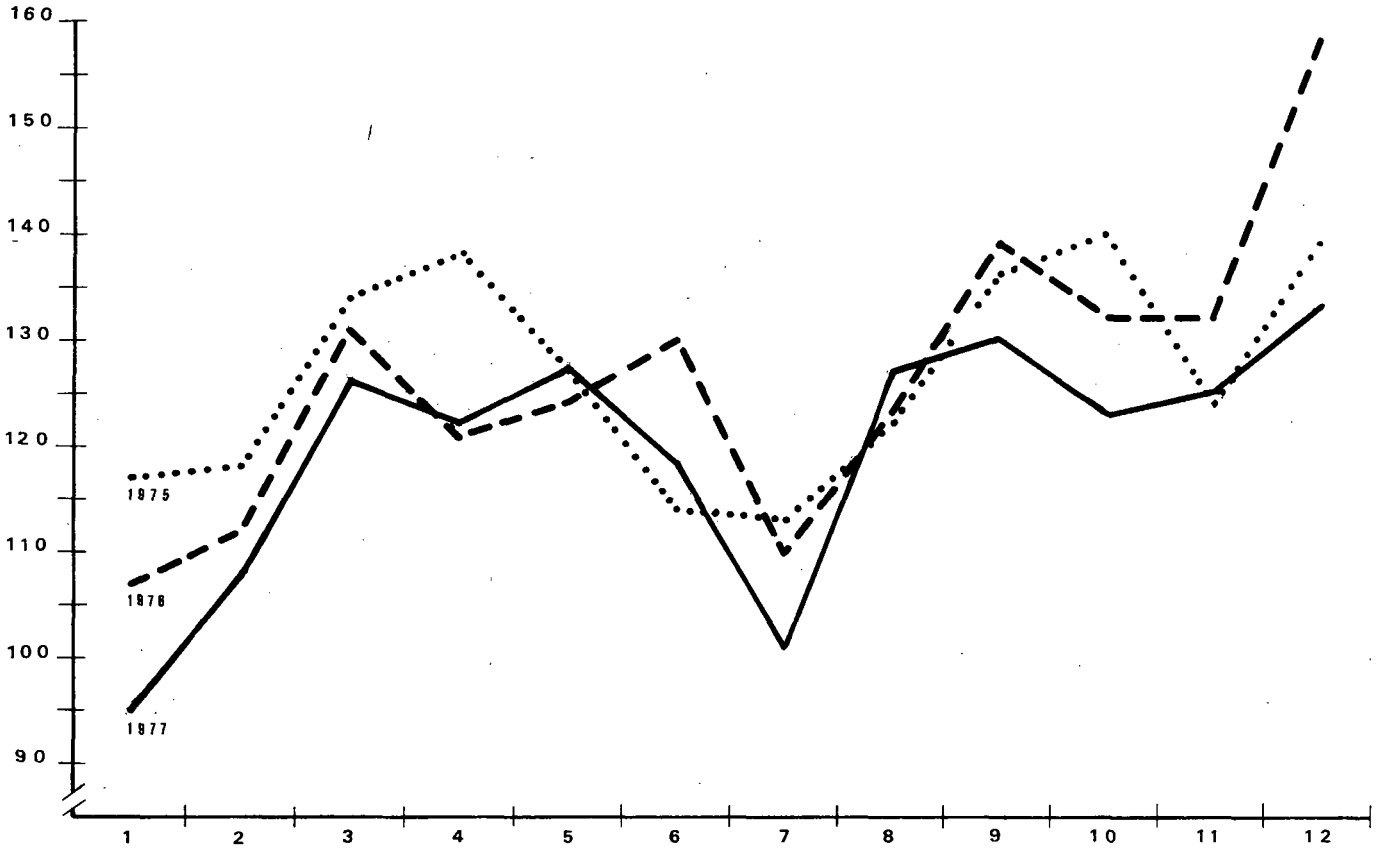
KUVIO 2.

VÄHITTÄISKAUPAN MYYNTI - DETALJHANDELNS FÖRSÄLJNING



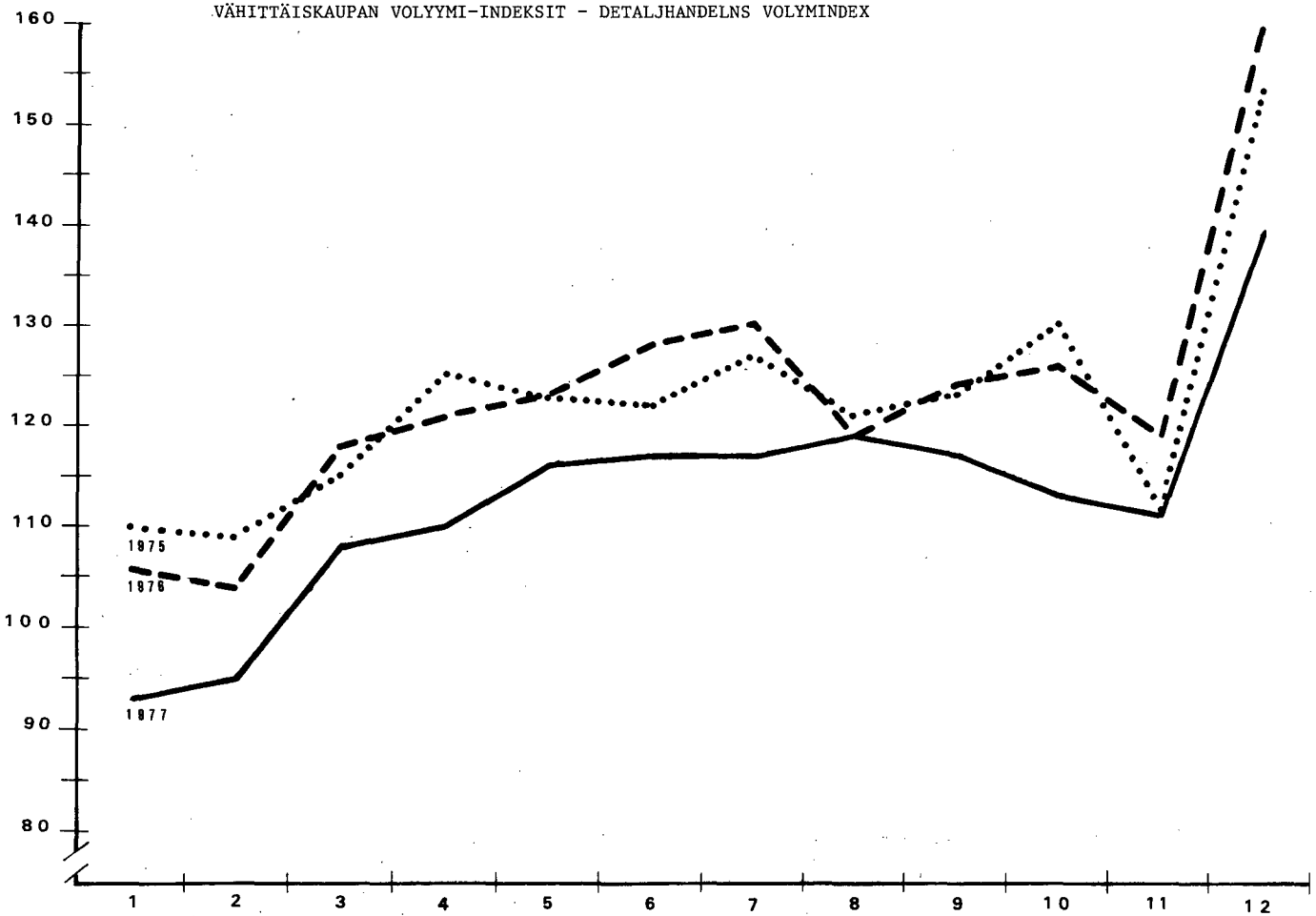
KUVIO 3.

TUKKUKAUPAN VOLYYMI-INDEKSIT - PARTIHANDELNS VOLYMINDEX



KUVIO 4.

VÄHITTÄISKAUPAN VOLYYMI-INDEKSIT - DETALJHANDELNS VOLYMINDEX



TUKKUKAUPAN MYYNTI - PARTIHADELSEN FÖRSÄLJNING

	Keskustukku kauppa Centralpartihandel	Muu yleistukku kauppa Annan allmän partihandel	Ravinto- ja nautintoainetukku kauppa Partihandel med livs- och njutnings- medel	Fekstilla-, vaatetus- ja nahka- tavara in tukku kauppa Partihandel med textil-, bekädnads- och lädvaror	Käuta- ja rakennustarviketukku kauppa Partihandel med järn- och byggnads- varor	Sähkö- ja radiotarviketukku kauppa Partihandel med el- och radio- artiklar	Autoalan tukku kauppa Bilar och bilförendeheten i parti	Polttoainetukku kauppa Partihandel med bränslemedel	Investointilavara- ja raka-aine- tukku kauppa Partihandel med maskin-, metall- och rävaror	Matalouskonoiden ja -tarvikkeiden tukku kauppa Partihandel med lantbruksmaskiner och -förendeheten	Pantavaratukku kauppa Partihandel med tilivaror	Muu tuotantotarviketukku kauppa varor	Jäkkeiden ja kemikaalikauppa- tavaroiden tukku kauppa Partihandel med medicinal och kemikalihandel svaror	Muiden lavaroiden varsinaisen tukku kauppa Mögentlig partihandel med andra varor	Kaikki tukku kauppa Partihandel sammanlagt
1977	I 1 128.6	241.9	484.6	70.5	267.4	140.4	216.2	550.5	418.7	34.4	111.4	20.2	123.9	205.5	4 014.0
	II 1 275.1	256.6	581.6	88.7	322.5	168.2	266.7	660.7	458.7	39.8	121.1	24.4	121.4	237.2	4 622.5
	III 1 476.4	297.5	639.9	135.1	414.9	213.4	355.6	694.9	551.2	65.8	174.3	27.8	142.8	265.2	5 454.8
	IV 1 566.6	352.4	608.0	113.9	363.5	160.9	350.5	640.1	530.9	48.3	167.0	26.0	133.4	243.9	5 305.5
	V 1 606.4	283.1	711.6	114.8	424.7	177.0	364.9	615.8	541.0	74.3	236.9	28.6	134.2	246.4	5 599.7
	VI 1 506.8	323.4	620.3	96.7	416.5	170.7	340.1	483.8	543.2	73.4	210.9	30.0	140.2	232.5	5 188.3
	VII 1 400.4	261.3	649.6	70.8	351.1	124.5	252.7	554.8	340.4	49.2	170.5	25.3	87.8	161.6	4 500.0
	VIII 1 607.1	339.0	691.6	121.6	438.3	202.6	335.5	670.8	555.8	59.1	249.3	24.2	132.0	237.8	5 664.6
	IX 1 636.5	333.5	623.4	154.2	461.4	240.3	374.4	768.6	596.5	77.6	180.3	28.9	142.9	278.7	5 897.2
	X 1 613.9	356.4	595.4	128.3	425.4	223.7	321.8	670.7	549.8	63.2	225.5	32.2	141.6	247.7	5 595.7
	XI 1 567.5	341.6	605.5	127.9	423.0	249.8	303.7	697.9	583.0	75.9	183.7	28.8	193.1	300.8	5 682.2
	XII 1 503.9	412.1	685.5	76.8	425.6	220.7	393.5	925.0	748.6	90.8	205.2	38.7	156.7	257.3	6 140.2
I - XII	17 889.2	3 798.6	7 497.1	1 299.2	4 734.3	2 292.1	3 875.6	7 933.6	6 417.7	751.5	2 236.2	335.0	1 650.1	2 914.4	63 624.8

Myynti Mmk. - Försäljning Mmk.

TUKKUKAUPAN ARVO - JA VOLYYMI-INDEKSIIT - PARTIHADELNS VÄRDE- OCH VOLYMINDEKSI

1977	Arvoindexi - Värdeindex (1972 = 100)	237	211	239	306	246	227	235	319	227	200	349	171	258	256	247	1977	I	179	161	185	199	167	167	246	227	235	319	227	200	349	171	258	256	247	1977	II	203	171	222	171	199	167	167	246	227	235	319	227	200	349	171	258	256	247	1977	III	235	198	245	382	258	258	246	227	235	319	227	200	349	171	258	256	247	1977	IV	249	235	232	322	266	266	246	227	235	319	227	200	349	171	258	256	247	1977	V	255	189	272	255	189	265	246	227	235	319	227	200	349	171	258	256	247	1977	VI	239	215	237	273	259	259	246	227	235	319	227	200	349	171	258	256	247	1977	VII	223	174	248	200	174	219	287	246	227	235	319	227	200	349	171	258	256	247	1977	VIII	255	226	264	344	273	273	246	227	235	319	227	200	349	171	258	256	247	1977	IX	260	222	436	436	287	246	227	235	319	227	200	349	171	258	256	247	1977	X	256	237	228	363	265	246	227	235	319	227	200	349	171	258	256	247	1977	XI	249	228	231	362	264	246	227	235	319	227	200	349	171	258	256	247	1977	XII	239	275	262	217	265	246	227	235	319	227	200	349	171	258	256	247	1977	XIII	259	275	262	217	265	246	227	235	319	227	200	349	171	258	256	247	1977	XIV	249	228	231	362	264	246	227	235	319	227	200	349	171	258	256	247	1977	XV	256	237	228	363	265	246	227	235	319	227	200	349	171	258	256	247	1977	XVI	249	228	231	362	264	246	227	235	319	227	200	349	171	258	256	247	1977	XVII	259	275	262	217	265	246	227	235	319	227	200	349	171	258	256	247	1977	XVIII	259	275	262	217	265	246	227	235	319	227	200	349	171	258	256	247	1977	XIX	259	275	262	217	265	246	227	235	319	227	200	349	171	258	256	247	1977	XX	259	275	262	217	265	246	227	235	319	227	200	349	171	258	256	247	1977	XXI	259	275	262	217	265	246	227	235	319	227	200	349	171	258	256	247	1977	XXII	259	275	262	217	265	246	227	235	319	227	200	349	171	258	256	247	1977	XXIII	259	275	262	217	265	246	227	235	319	227	200	349	171	258	256	247	1977	XXIV	259	275	262	217	265	246	227	235	319	227	200	349	171	258	256	247	1977	XXV	259	275	262	217	265	246	227	235	319	227	200	349	171	258	256	247	1977	XXVI	259	275	262	217	265	246	227	235	319	227	200	349	171	258	256	247	1977	XXVII	259	275	262	217	265	246	227	235	319	227	200	349	171	258	256	247	1977	XXVIII	259	275	262	217	265	246	227	235	319	227	200	349	171	258	256	247	1977	XXIX	259	275	262	217	265	246	227	235	319	227	200	349	171	258	256	247	1977	XXX	259	275	262	217	265	246	227	235	319	227	200	349	171	258	256	247	1977	XXXI	259	275	262	217	265	246	227	235	319	227	200	349	171	258	256	247	1977	XXXII	259	275	262	217	265	246	227	235	319	227	200	349	171	258	256	247	1977	XXXIII	259	275	262	217	265	246	227	235	319	227	200	349	171	258	256	247	1977	XXXIV	259	275	262	217	265	246	227	235	319	227	200	349	171	258	256	247	1977	XXXV	259	275	262	217	265	246	227	235	319	227	200	349	171	258	256	247	1977	XXXVI	259	275	262	217	265	246	227	235	319	227	200	349	171	258	256	247	1977	XXXVII	259	275	262	217	265	246	227	235	319	227	200	349	171	258	256	247	1977	XXXVIII	259	275	262	217	265	246	227	235	319	227	200	349	171	258	256	247	1977	XXXIX	259	275	262	217	265	246	227	235	319	227	200	349	171	258	256	247	1977	XL	259	275	262	217	265	246	227	235	319	227	200	349	171	258	256	247	1977	XLI	259	275	262	217	265	246	227	235	319	227	200	349	171	258	256	247	1977	XLII	259	275	262	217	265	246	227	235	319	227	200	349	171	258	256	247	1977	XLIII	259	275	262	217	265	246	227	235	319	227	200	349	171	258	256	247	1977	XLIV	259	275	262	217	265	246	227	235	319	227	200	349	171	258	256	247	1977	XLV	259	275	262	217	265	246	227	235	319	227	200	349	171	258	256	247	1977	XLVI	259	275	262	217	265	246	227	235	319	227	200	349	171	258	256	247	1977	XLVII	259	275	262	217	265	246	227	235	319	227	200	349	171	258	256	247	1977	XLVIII	259	275	262	217	265	246	227	235	319	227	200	349	171	258	256	247	1977	XLIX	259	275	262	217	265	246	227	235	319	227	200	349	171	258	256	247	1977	L	259	275	262	217	265	246	227	235	319	227	200	349	171	258	256	247	1977	LI	259	275	262	217	265	246	227	235	319	227	200	349	171	258	256	247	1977	LII	259	275	262	217	265	246	227	235	319	227	200	349	171	258	256	247	1977	LIII	259	275	262	217	265	246	227	235	319	227	200	349	171	258	256	247	1977	LIV	259	275	262	217	265	246	227	235	319	227	200	349	171	258	256	247	1977	LV	259	275	262	217	265	246	227	235	319	227	200	349	171	258	256	247	1977	LVI	259	275	262	
------	--------------------------------------	-----	-----	-----	-----	-----	-----	-----	-----	-----	-----	-----	-----	-----	-----	-----	------	---	-----	-----	-----	-----	-----	-----	-----	-----	-----	-----	-----	-----	-----	-----	-----	-----	-----	------	----	-----	-----	-----	-----	-----	-----	-----	-----	-----	-----	-----	-----	-----	-----	-----	-----	-----	-----	------	-----	-----	-----	-----	-----	-----	-----	-----	-----	-----	-----	-----	-----	-----	-----	-----	-----	-----	------	----	-----	-----	-----	-----	-----	-----	-----	-----	-----	-----	-----	-----	-----	-----	-----	-----	-----	------	---	-----	-----	-----	-----	-----	-----	-----	-----	-----	-----	-----	-----	-----	-----	-----	-----	-----	------	----	-----	-----	-----	-----	-----	-----	-----	-----	-----	-----	-----	-----	-----	-----	-----	-----	-----	------	-----	-----	-----	-----	-----	-----	-----	-----	-----	-----	-----	-----	-----	-----	-----	-----	-----	-----	-----	------	------	-----	-----	-----	-----	-----	-----	-----	-----	-----	-----	-----	-----	-----	-----	-----	-----	-----	------	----	-----	-----	-----	-----	-----	-----	-----	-----	-----	-----	-----	-----	-----	-----	-----	-----	------	---	-----	-----	-----	-----	-----	-----	-----	-----	-----	-----	-----	-----	-----	-----	-----	-----	------	----	-----	-----	-----	-----	-----	-----	-----	-----	-----	-----	-----	-----	-----	-----	-----	-----	------	-----	-----	-----	-----	-----	-----	-----	-----	-----	-----	-----	-----	-----	-----	-----	-----	-----	------	------	-----	-----	-----	-----	-----	-----	-----	-----	-----	-----	-----	-----	-----	-----	-----	-----	------	-----	-----	-----	-----	-----	-----	-----	-----	-----	-----	-----	-----	-----	-----	-----	-----	-----	------	----	-----	-----	-----	-----	-----	-----	-----	-----	-----	-----	-----	-----	-----	-----	-----	-----	------	-----	-----	-----	-----	-----	-----	-----	-----	-----	-----	-----	-----	-----	-----	-----	-----	-----	------	------	-----	-----	-----	-----	-----	-----	-----	-----	-----	-----	-----	-----	-----	-----	-----	-----	------	-------	-----	-----	-----	-----	-----	-----	-----	-----	-----	-----	-----	-----	-----	-----	-----	-----	------	-----	-----	-----	-----	-----	-----	-----	-----	-----	-----	-----	-----	-----	-----	-----	-----	-----	------	----	-----	-----	-----	-----	-----	-----	-----	-----	-----	-----	-----	-----	-----	-----	-----	-----	------	-----	-----	-----	-----	-----	-----	-----	-----	-----	-----	-----	-----	-----	-----	-----	-----	-----	------	------	-----	-----	-----	-----	-----	-----	-----	-----	-----	-----	-----	-----	-----	-----	-----	-----	------	-------	-----	-----	-----	-----	-----	-----	-----	-----	-----	-----	-----	-----	-----	-----	-----	-----	------	------	-----	-----	-----	-----	-----	-----	-----	-----	-----	-----	-----	-----	-----	-----	-----	-----	------	-----	-----	-----	-----	-----	-----	-----	-----	-----	-----	-----	-----	-----	-----	-----	-----	-----	------	------	-----	-----	-----	-----	-----	-----	-----	-----	-----	-----	-----	-----	-----	-----	-----	-----	------	-------	-----	-----	-----	-----	-----	-----	-----	-----	-----	-----	-----	-----	-----	-----	-----	-----	------	--------	-----	-----	-----	-----	-----	-----	-----	-----	-----	-----	-----	-----	-----	-----	-----	-----	------	------	-----	-----	-----	-----	-----	-----	-----	-----	-----	-----	-----	-----	-----	-----	-----	-----	------	-----	-----	-----	-----	-----	-----	-----	-----	-----	-----	-----	-----	-----	-----	-----	-----	-----	------	------	-----	-----	-----	-----	-----	-----	-----	-----	-----	-----	-----	-----	-----	-----	-----	-----	------	-------	-----	-----	-----	-----	-----	-----	-----	-----	-----	-----	-----	-----	-----	-----	-----	-----	------	--------	-----	-----	-----	-----	-----	-----	-----	-----	-----	-----	-----	-----	-----	-----	-----	-----	------	-------	-----	-----	-----	-----	-----	-----	-----	-----	-----	-----	-----	-----	-----	-----	-----	-----	------	------	-----	-----	-----	-----	-----	-----	-----	-----	-----	-----	-----	-----	-----	-----	-----	-----	------	-------	-----	-----	-----	-----	-----	-----	-----	-----	-----	-----	-----	-----	-----	-----	-----	-----	------	--------	-----	-----	-----	-----	-----	-----	-----	-----	-----	-----	-----	-----	-----	-----	-----	-----	------	---------	-----	-----	-----	-----	-----	-----	-----	-----	-----	-----	-----	-----	-----	-----	-----	-----	------	-------	-----	-----	-----	-----	-----	-----	-----	-----	-----	-----	-----	-----	-----	-----	-----	-----	------	----	-----	-----	-----	-----	-----	-----	-----	-----	-----	-----	-----	-----	-----	-----	-----	-----	------	-----	-----	-----	-----	-----	-----	-----	-----	-----	-----	-----	-----	-----	-----	-----	-----	-----	------	------	-----	-----	-----	-----	-----	-----	-----	-----	-----	-----	-----	-----	-----	-----	-----	-----	------	-------	-----	-----	-----	-----	-----	-----	-----	-----	-----	-----	-----	-----	-----	-----	-----	-----	------	------	-----	-----	-----	-----	-----	-----	-----	-----	-----	-----	-----	-----	-----	-----	-----	-----	------	-----	-----	-----	-----	-----	-----	-----	-----	-----	-----	-----	-----	-----	-----	-----	-----	-----	------	------	-----	-----	-----	-----	-----	-----	-----	-----	-----	-----	-----	-----	-----	-----	-----	-----	------	-------	-----	-----	-----	-----	-----	-----	-----	-----	-----	-----	-----	-----	-----	-----	-----	-----	------	--------	-----	-----	-----	-----	-----	-----	-----	-----	-----	-----	-----	-----	-----	-----	-----	-----	------	------	-----	-----	-----	-----	-----	-----	-----	-----	-----	-----	-----	-----	-----	-----	-----	-----	------	---	-----	-----	-----	-----	-----	-----	-----	-----	-----	-----	-----	-----	-----	-----	-----	-----	------	----	-----	-----	-----	-----	-----	-----	-----	-----	-----	-----	-----	-----	-----	-----	-----	-----	------	-----	-----	-----	-----	-----	-----	-----	-----	-----	-----	-----	-----	-----	-----	-----	-----	-----	------	------	-----	-----	-----	-----	-----	-----	-----	-----	-----	-----	-----	-----	-----	-----	-----	-----	------	-----	-----	-----	-----	-----	-----	-----	-----	-----	-----	-----	-----	-----	-----	-----	-----	-----	------	----	-----	-----	-----	-----	-----	-----	-----	-----	-----	-----	-----	-----	-----	-----	-----	-----	------	-----	-----	-----	-----	--

TUKKUKAUPAN HENKILÖKUNTA VUOSINA 1975 - 1977 - PARTIHANDELNS PERSONAL I ÅREN 1975 - 1977

Vuosi ja kuukausi År och månad	Henkilökunta yhteensä - Personalen sammanlagt														Kaikki tukkukaupat Partihandel sammanlagt
	Keskustukku- kauppa Centralpartihandel	Muu yleis- tukku- kauppa Annan allmän partihandel	Ravinto- ja nautintoaine- tukku- kauppa Partihandel med livs- och njutnings- medel	Textiili-, vaatetus- ja nahka- tavarain tukku- kauppa Partihandel med textil-, beklädnads- och lädervaror	Rauta- ja rakennus- tarviketukku- kauppa Partihandel med järn- och byggnads- varor	Sähkö- ja radio- tarviketukku- kauppa Partihandel med el- och radio- artiklar	Autolain- tukku- kauppa Bilar och bilförnödenheter i parti	Polttoaine- tukku- kauppa Partihandel med bränsle- medel	Investointi- tavara- ja raaka- aine- tukku- kauppa Partihandel med maskin-, metall- och råvaror	Matalouskoneiden ja - tarvikkeiden tukku- kauppa Partihandel med landbruks- maskiner och -förlödenheter	Puutarvatarvikku- kauppa Partihandel med trädvaror	Muu tuotantotarviketukku- kauppa Annan partihandel med produktions- varor	Lääkkeiden ja kemikaali- tukku- kauppa Partihandel med medicinal- och kemikaalitarvikkeiden varor	Muiden tavaroiden varsinainen tukku- kauppa Partihandel med andra varor	
1975	16 950	3 500	8 150	1 750	7 050	4 900	4 650	3 950	15 100	1 100	2 950	1 400	3 200	7 400	82 050
1975	16 700	3 500	8 000	1 800	7 000	4 700	4 600	3 900	14 800	1 050	2 750	1 350	3 250	7 300	80 700
V	16 900	3 450	8 200	1 800	7 050	4 900	4 750	3 950	15 150	1 100	3 050	1 500	3 300	7 450	82 550
VIII	17 150	3 550	8 300	1 800	7 050	5 150	4 700	3 950	15 200	1 150	3 200	1 450	3 300	7 300	83 250
XI	17 000	3 400	8 000	1 750	7 100	4 900	4 550	3 850	15 100	1 100	2 900	1 400	3 050	7 550	81 750
1976	16 850	3 500	7 850	1 750	6 800	4 600	4 750	3 900	15 100	950	3 050	1 350	3 100	7 450	81 000
1976	16 900	3 450	7 600	1 750	7 000	4 650	4 800	3 900	15 250	950	2 950	1 350	3 100	7 550	81 200
V	16 850	3 500	8 050	1 800	7 000	4 650	4 850	3 900	15 100	950	3 100	1 350	3 100	7 550	81 750
VIII	16 850	3 500	8 000	1 750	6 700	4 600	4 750	3 900	15 000	950	3 200	1 300	3 200	7 450	81 150
XI	16 700	3 450	7 700	1 750	6 550	4 600	4 600	3 900	15 000	950	2 950	1 350	3 100	7 300	79 900
1977	16 150	3 400	7 800	1 650	6 700	4 600	4 750	3 850	15 600	1 000	3 050	1 300	3 050	7 150	80 050
1977	16 400	3 250	7 700	1 700	6 900	4 700	4 850	3 850	15 500	1 050	3 200	1 200	2 950	7 200	80 450
V	16 450	3 450	7 850	1 700	6 800	4 700	4 850	3 850	15 500	1 050	3 250	1 350	3 000	7 250	81 050
VIII	16 200	3 500	8 000	1 650	6 750	4 650	4 700	3 850	15 850	950	2 950	1 300	3 100	7 100	80 550
XI	15 500	3 400	7 650	1 600	6 450	4 350	4 600	3 850	15 500	950	2 750	1 300	3 150	7 000	78 050
1975	156	164	156	157	161	156	159	153	157	159	156	156	160	155	157
1976	158	163	159	157	165	158	160	158	159	163	163	162	163	158	161
1977	163	165	159	162	166	159	161	161	160	165	168	164	163	158	162

Kuukauden aikana tehdyt työtunnit keskimäärin henkilöä kohti - Arbetstimmarna per person i medeltal per månad

TUKKUKAUPAN OSA-AIKAHENKILÖKUNTA VUOSINA 1975 - 1977 - PARTIHADELNS DELTIDS PERSONAL I ÅREN 1975- 1977

Vuosi ja kuukausi År och månad	Keskustukkukauppa Centralpartihandel	Muu yleisostukkukauppa Annän allmän partihandel	Havinto- ja nautintoainetukkukauppa Partihandel med livs- och nyttnings- medel	Textiili-, vaatetus- ja nahka- tavarain tukkukauppa Partihandel med textil-, bekädnads- och lädervaror	Rauta- ja rakennustarviketukkukauppa varor Partihandel med järn- och byggnads- varor	Sähkö- ja radiotarviketukkukauppa Partihandel med el- och radio- artiklar	Autoalan tukkukauppa Bilar och bilförbödenheter i parti	Polttoainetukkukauppa Partihandel med bränslemedel	Investointitavara- ja raka-aine- tukkukauppa Partihandel med maskin-, metall- och råvaror	Maatalouskoneiden ja -tarvikkeiden tukkukauppa Partihandel med lantbrukmaskiner och -förbödenheter	Puutavaratukkukauppa Partihandel med trävaror	Muu tuotantotarviketukkukauppa varor Annän partihandel med produktions- varor	Lääkkeiden ja kemikaalitukka- tavaroiden tukkukauppa Partihandel med medicinal- och kemikaalitehandelvaror	Muiden tavaroiden varsinaisen tukkukauppa Egentlig partihandel med andra varor	Kalkki tukkukaupat Partihandel sammanlagt
1975	200	100	400	300	200	150	100	150	350	50	200	50	50	500	2 800
1975 II	200	100	350	250	250	150	150	150	300	50	100	50	50	500	2 650
V	150	100	350	350	200	200	100	150	400	50	200	50	50	500	2 850
VIII	150	100	450	300	200	150	50	150	350	50	200	50	100	500	2 800
XI	150	100	350	250	200	150	100	150	400	50	200	50	100	550	2 800
1976	150	150	400	350	200	200	100	100	450	50	200	50	100	550	3 050
1976 II	150	150	350	300	200	200	100	100	400	50	200	50	100	550	2 900
V	150	150	400	300	250	150	100	100	450	50	250	50	100	500	3 000
VIII	150	150	500	250	250	150	100	50	450	50	200	50	100	700	3 150
XI	150	150	400	450	200	200	100	100	500	50	150	50	100	450	3 050
1977	200	100	450	150	200	200	100	100	450	50	50	50	100	550	2 750
1977 II	150	100	450	150	250	150	100	50	500	50	100	50	100	500	2 700
V	200	100	450	100	200	250	100	100	450	50	50	50	100	500	2 700
VIII	200	100	600	100	200	200	100	100	450	50	50	50	100	550	2 850
XI	200	100	400	150	200	200	100	100	450	50	50	50	100	550	2 700

Osa-aika henkilökunta yhteensä - Deltidspersonalen sammanlagt

1975	200	100	400	300	200	150	100	150	350	50	200	50	50	500	2 800
1975 II	200	100	350	250	250	150	150	150	300	50	100	50	50	500	2 650
V	150	100	350	350	200	200	100	150	400	50	200	50	50	500	2 850
VIII	150	100	450	300	200	150	50	150	350	50	200	50	100	500	2 800
XI	150	100	350	250	200	150	100	150	400	50	200	50	100	550	2 800
1976	150	150	400	350	200	200	100	100	450	50	200	50	100	550	3 050
1976 II	150	150	350	300	200	200	100	100	400	50	200	50	100	550	2 900
V	150	150	400	300	250	150	100	100	450	50	250	50	100	500	3 000
VIII	150	150	500	250	250	150	100	50	450	50	200	50	100	700	3 150
XI	150	150	400	450	200	200	100	100	500	50	150	50	100	450	3 050
1977	200	100	450	150	200	200	100	100	450	50	50	50	100	550	2 750
1977 II	150	100	450	150	250	150	100	50	500	50	100	50	100	500	2 700
V	200	100	450	100	200	250	100	100	450	50	50	50	100	500	2 700
VIII	200	100	600	100	200	200	100	100	450	50	50	50	100	550	2 850
XI	200	100	400	150	200	200	100	100	450	50	50	50	100	550	2 700

Kuukauden aikana osapäivätyöntekijäin tekemät työtunnit keskimäärin henkilöä kohti - Arbetstimmarna per person i deltidarbete i medeltal per månad

1975	81	76	68	92	70	68	83	74	69	57	74	45	72	83	75
1976	82	80	79	79	80	88	79	84	67	68	71	31	65	74	76
1977	84	83	80	72	71	80	80	89	70	52	75	70	76	77	77

Vuosi ja kuukausi År och månad	Keskustukkukauppa Centralpartihandel	Muu yleis- ja tukku- Annan allmän partihandel	Ravinto- ja nautinto- Partihandel med livs- och nyttnings- medel	Tekstiili-, vaate- ja nahka- taavara- ja tekstil-, beklaädads- och lädveror	Rauta- ja rakennustarviketukku- Partihandel med järn- och byggnads- varor	Sähkö- ja radiotarviketukku- Partihandel med el- och radio- artiklar	Autoalan tukku- ja Bilar och bilförnödenheter i parti	Polttoainetukku- Partihandel med bränslemedel	Investointitavara- ja raaka-aine- tukku- ja Partihandel med maskin-, metall- och rävaror	Maatalouskoneiden ja -tarvikkeiden tukku- ja Partihandel med lantbruksmaskiner och -föredenheter	Puutaavara- ja Partihandel med trävaror	Muu tuotantotarviketukku- Annan partihandel med produktions- varor	Lääkkeiden ja kemikaalikauppa- taavara- ja Partihandel med medicinal- och kemikaalitehdasvaror	Muiden tavaroitten varsinainen tukku- ja Egentlig partihandel med andra varor	Kaikki tukku- Partihandel samlad
1975	1336.4	354.8	511.9	184.6	611.3	400.2	368.0	535.4	967.6	89.0	146.0	13.5	143.5	360.3	6022.5
1975 I	1238.9	339.5	418.0	155.0	614.5	436.9	329.9	555.9	981.7	85.2	165.4	14.4	110.4	336.8	5782.5
1975 II	1360.6	375.6	514.9	194.2	642.9	364.3	404.6	541.9	1030.4	106.1	157.3	13.5	193.9	348.6	6248.8
1975 III	1323.1	346.9	584.7	184.3	572.3	380.2	354.5	493.6	944.2	94.2	121.5	10.0	127.4	395.2	5932.1
1975 IV	1422.8	357.2	530.1	204.8	615.5	419.3	383.1	550.1	914.1	70.7	139.8	15.9	142.4	360.7	6126.4
1976	1671.0	363.6	583.6	179.3	644.6	405.1	449.8	623.4	1161.7	81.0	203.4	12.2	144.4	379.5	6902.7
1976 I	1362.9	350.2	512.8	182.5	540.2	386.8	404.9	677.3	1053.4	54.4	183.0	15.8	149.2	392.5	6266.0
1976 II	1790.8	321.8	579.0	195.3	657.2	378.0	446.3	596.3	1191.3	98.4	197.4	11.2	148.9	375.9	6987.8
1976 III	1766.6	369.4	594.0	176.2	639.9	390.5	429.8	529.1	1151.1	100.0	208.8	12.2	136.2	359.7	6863.6
1976 IV	1763.8	412.9	648.4	163.2	741.3	465.3	518.2	690.7	1251.0	71.2	224.3	9.6	143.4	390.0	7493.4
1977	1836.7	468.7	604.0	172.4	657.7	409.8	582.5	680.9	1034.6	113.9	329.4	13.9	150.8	382.1	7437.3
1977 I	1674.2	381.4	577.1	175.5	612.3	385.1	563.4	743.2	1046.6	88.7	332.3	11.4	134.7	342.8	7068.8
1977 II	1967.8	495.6	624.3	173.2	690.0	383.5	577.6	587.4	1039.1	115.9	352.2	13.7	149.0	379.2	7548.7
1977 III	1833.4	473.3	662.6	157.4	664.2	390.7	583.7	642.9	960.1	120.8	314.6	13.0	136.2	371.6	7324.4
1977 IV	1871.4	524.5	551.9	183.5	664.3	480.0	605.3	750.1	1092.6	130.1	318.5	17.2	183.1	435.0	7807.3

Saatavat keskimäärin neljänneksittäin Mmk - Fordringar i medeltal kvartalvis Mmk

TUKKUKAUPAN TUUKKUMYYNTI TAVARARYHMITTÄIN 1975 I-XII - PARTIHADELIN PARTIFÖRSÄLJNING ENLIGT VARUGRUPP 1975 I-XII

Tavararyhmä - Varugrupp	Tuukkumyynti - Partiförsäljning													
	I	II	III	IV	V	VI	VII	VIII	IX	X	XI	XII	I-XII	%
Elintarvikealan tavarat - Varor i livsmedelsbranschens sortiment	863.6	845.5	763.7	1067.8	1032.2	982.5	1113.8	1086.0	1053.6	1174.5	993.5	1110.6	12087.3	24.3
Vilja, rehut, siemenet ja lannoitteet - Spannmål, foder, utsäde och gödselmedel	247.2	247.3	233.6	324.4	321.5	200.1	295.7	246.7	395.0	352.0	352.2	343.0	3558.8	7.1
Rauta-alan tavarat - Varor i järn- handelsbranschens sortiment	1188.9	1306.7	1294.0	1452.9	1357.3	1256.5	1095.1	1296.7	1517.3	1560.9	1419.7	1572.0	16518.1	32.8
Tekstiili-, jalkine- ja turkissalan tavarat - Varor i textil-, skodons- och pälsvarubranschens sortiment	164.9	161.1	122.2	204.8	150.0	112.5	85.6	191.0	219.1	225.2	188.6	147.1	1972.0	4.0
Muut tavarat - Andra varor	1278.9	1272.2	1408.3	1550.7	1311.4	1130.0	1099.5	1202.9	1406.8	1457.6	1204.4	1540.2	15863.0	31.8
Tuukkumyynti yhteensä - Partiförsäljning sammanlagt	3743.5	3832.8	3821.8	4600.6	4172.4	3681.6	3689.7	4023.3	4591.8	4770.2	4158.4	4712.9	49799.2	100.0

TUKKUKAUPAN TUUKKUMYYNTI TAVARARYHMITTÄIN 1976 I-XII - PARTIHADELIN PARTIFÖRSÄLJNING ENLIGT VARUGRUPP 1976 I-XII

Tavararyhmä - Varugrupp	Tuukkumyynti - Partiförsäljning													
	I	II	III	IV	V	VI	VII	VIII	IX	X	XI	XII	I-XII	%
Elintarvikealan tavarat - Varor i livsmedelsbranschens sortiment	1018.9	1059.5	1238.0	1090.9	1157.3	1358.1	1321.7	1268.7	1322.1	1263.4	1235.3	1344.5	14678.2	25.1
Vilja, rehut, siemenet ja lannoitteet - Spannmål, foder, utsäde och gödselmedel	214.8	245.3	305.3	293.5	346.2	276.3	292.2	365.8	495.1	435.5	468.1	687.6	4425.6	7.5
Rauta-alan tavarat - Varor i järn- handelsbranschens sortiment	1121.4	1216.0	1441.5	1326.9	1418.2	1475.6	1149.5	1427.6	1620.4	1557.0	1450.2	1874.2	17078.6	29.2
Tekstiili-, jalkine- ja turkissalan tavarat - Varor i textil-, skodons- och pälsvarubranschens sortiment	163.7	170.0	212.8	188.0	206.1	137.3	100.1	213.3	270.6	250.9	326.3	176.2	2415.2	4.1
Muut tavarat - Andra varor	1358.6	1429.9	1678.5	1667.0	1480.0	1588.6	1364.1	1527.3	1801.3	1717.6	1769.8	2574.4	19957.3	34.1
Tuukkumyynti yhteensä - Partiförsäljning sammanlagt	3877.4	4120.7	4876.1	4566.3	4607.8	4835.9	4227.6	4802.7	5509.5	5224.4	5249.7	6656.9	58554.9	100.0

TUKKUKAUPAN TUKKUMYYNTI TAVARARYHMITTÄIN 1977 I-XII - PARTIHAUDEIN PARTIFÖRSÄLJNING ENLIGT VARUGRUPP 1977 I-XII

Tavararyhmä - Varugrupp	Tukkumyynti - Partiförsäljning												%	
	I	II	III	IV	V	VI	VII	VIII	IX	X	XI	XII		I-XII
Elintarvikealan tavanom. tavarat - Varor i livsmedelsbranschens sortiment	1068.0	1247.3	1265.6	1350.8	1267.2	1358.1	1302.9	1395.5	1361.3	1326.6	1397.1	1279.9	15620.5	25.3
Vilja, rehut, siemenet ja lannoitteet - Spannmål, foder, utsäde och gödselmedel	249.3	262.0	407.7	398.8	506.4	357.6	371.6	378.6	357.4	399.4	371.4	410.6	4470.8	7.3
Rauta-alan tavarat - Varor i järn- handelsbranschens sortiment	1053.3	1231.6	1532.4	1406.1	1542.8	1518.1	1141.7	1600.2	1695.0	1567.6	1587.7	1770.0	17646.4	28.6
Tekstiili-, jalkine- ja turkkisalan tavarat - Varor i textil-, skodons- och pälsvarubranschens sortiment	143.4	164.9	233.7	187.2	187.5	139.4	101.8	226.0	287.0	232.7	206.8	153.4	2263.7	3.7
Muut tavarat - Andra varor	1378.0	1585.8	1853.7	1807.5	1883.4	1647.7	1440.4	1888.6	2014.4	1891.7	1933.0	2340.1	21664.3	35.1
Tukkumyynti yhteensä - Partiförsäljning sammanlagt	3892.0	4491.6	5293.1	5150.4	5387.3	5020.9	4358.4	5488.9	5715.1	5418.0	5496.0	5954.0	61665.7	100.0

VÄHITTÄISKAUPAN MYYNTI - DETALJHANDELNS FÖRSÄLJNING

1977	Vuosi ja kuukausi År och månad	Myynti Mmk (ml. lvv) - Försäljning Mmk (inkl. omsättningssteck)												Muu rautala- sien vähittäiskauppa Annan detaljhandel med järn- varor		
		Tavaratalokauppa Varuhushandel	Sekatavarain kauppa Livisehandel	Elintarvikkeiden yleisvähittäiskauppa Allmän detaljhandel med livsmedel	Maito-, maitojäätelö- ja leipä- vähittäiskauppa Detailjhandel med mjölk, mejljerivaror och bröd	Liha-, kala- ja vihannevähittäis- kauppa Detailjhandel med kött, fisk och grönsaker	Muu elintarvikkeiden vähittäiskauppa Annan detaljhandel med livsmedel	Tekstiili- ja vaatetusalan yleis- vähittäiskauppa Allmän detaljhandel med textill- och konfektionsvaror	Kangas-, sisustus- ja ompelu- vähittäiskauppa Detailjhandel med tyger, inrednings- textiler och sänmadstillsbehör	Puku- ja turkistavarain vähittäis- kauppa Detailjhandel med konfektions- och pälsvaror	Asuste-, hattu- ja nahkatavarain vähittäiskauppa Detailjhandel med ekiperingsartiklar, hättor och lädvaror	Jalkineiden vähittäiskauppa Detailjhandel med skodon	Kanta- ja rakennustarvikkeiden vähittäiskauppa Detailjhandel med järn- och byrgfnadsvaror		Mataloustarvikkeiden vähittäis- kauppa Detailjhandel med lantbrukstor- nudenheter	Sähköalan tarvikkeiden vähittäis- kauppa Detailjhandel med elvaror
I		395.9	297.4	702.2	19.0	14.0	56.4	26.7	25.5	103.2	85.1	44.2	101.2	17.3	93.7	31.1
II		402.2	359.3	748.8	19.2	16.1	54.1	17.7	22.7	68.2	63.8	28.2	114.6	21.1	91.4	28.8
III		478.0	417.3	803.5	21.4	18.2	56.8	22.3	27.3	82.5	73.0	34.6	138.9	34.3	108.4	31.6
IV		490.0	452.2	838.5	21.7	17.0	63.4	21.5	23.2	78.2	72.0	32.7	145.4	49.4	89.2	35.8
V		547.1	522.8	851.4	22.2	16.6	76.2	28.1	23.4	102.2	89.1	45.3	185.7	59.8	82.9	45.0
VI		556.0	545.2	889.6	20.6	19.0	74.2	24.7	24.3	86.0	95.8	40.5	202.8	40.0	78.2	49.2
VII		565.4	584.3	903.2	20.3	18.3	77.4	23.2	24.4	84.6	90.5	34.1	194.8	45.2	93.4	47.2
VIII		545.9	566.0	897.6	22.2	17.2	75.1	21.6	27.2	76.4	83.3	35.9	205.2	46.6	126.4	45.1
IX		553.7	536.1	886.8	22.4	18.3	62.6	25.5	27.8	86.8	82.9	42.3	194.8	46.5	115.6	32.5
X		543.6	539.6	842.3	22.2	17.6	77.0	30.1	28.9	106.2	96.3	48.7	174.9	47.9	106.0	24.4
XI		544.5	489.7	854.1	22.7	19.0	66.2	31.4	32.8	119.4	90.9	49.2	166.0	45.0	105.3	23.0
XII		805.0	689.0	982.6	24.3	22.7	68.1	34.6	37.8	123.1	127.5	49.7	179.0	54.6	136.0	42.0
I-XII		6427.4	5998.8	10200.6	258.1	214.2	807.6	307.4	325.4	1116.6	1050.0	485.3	2003.3	507.7	1226.4	435.7

VÄHITTÄISKAUPAN MYYNTI (JATK.) - DETALJHANDELNS FÖRSÄLJNING (FORTS.)

Vuosi ja kuukausi År och månad	Myynti Mmk (ml. lvv.) - Försäljning Mmk (inkl. omsättningskatt)												Kaikki vähittäiskaupat (pl. Alkon myymälät) Detaljhandelssammanslaggt (exkl. Alkos butikker)	Alkoholijomien kauppa Handel med alkoholdrycker	Kaikki vähittäiskaupat Detaljhandelssammanslaggt
	Huonekalukauppa Möbelhandel	Muu sisustustarvikokauppa Annan inredningshandel	Autojen vähittäiskauppa Bilhandel	Huoltamotolimita Servicestationssverksamhet	Apoteekkitavarain kauppa Apoteksvaruhandel	Kemikaalitarvarain kauppa Kemikalievaruhandel	Kirjojen ja papertavarain vähittäis- kauppa Detaljhandel med böcker och pappersvaror	Kultasepinteosten ja kellojen vähit- tiskauppa Detaljhandel med guldsmedsvaror och ur	Valokuvaus-, optisen- ja terveyden- hoitoalan vähittäiskauppa Detaljhandel med foto-, optiska- och hälsövarsartiklar	Kukka- ja siemenkauppa Blomster- och fröhandel	Muu vähittäiskauppa Annan detaljhandel	Kaikki vähittäiskaupat (pl. Alkon myymälät) Detaljhandelssammanslaggt (exkl. Alkos butikker)			
I	72.6	1.9	410.5	253.4	94.4	13.8	48.0	25.3	31.5	19.5	36.4	3 020.3	199.6	3 219.9	
II	70.6	2.3	509.1	262.6	86.3	13.9	51.1	18.8	34.4	18.4	35.0	3 158.7	202.5	3 361.2	
III	79.3	2.3	646.3	289.8	96.9	15.8	57.4	31.6	41.2	21.4	42.6	3 672.7	239.5	3 912.2	
IV	63.6	2.3	680.8	303.3	105.8	15.3	45.2	28.7	34.1	22.6	38.7	3 770.6	270.8	4 041.4	
V	63.3	2.3	687.1	311.6	94.0	16.2	64.5	27.8	35.7	28.3	45.0	4 073.4	212.4	4 285.8	
VI	67.7	1.9	607.0	328.0	95.6	18.8	55.2	28.9	39.9	17.6	44.9	4 051.7	300.8	4 352.4	
VII	68.4	2.0	582.9	348.5	85.2	17.0	37.9	29.6	35.9	12.4	39.2	4 065.3	310.2	4 375.4	
VIII	90.3	2.5	682.3	333.5	84.1	17.3	65.3	27.5	43.2	13.3	44.9	4 195.5	268.3	4 463.8	
IX	87.3	2.6	720.9	324.9	96.9	17.0	72.3	24.5	40.0	15.3	46.8	4 183.5	257.5	4 441.0	
X	79.6	2.7	631.5	318.2	100.0	16.5	60.2	22.8	35.6	19.6	46.6	4 039.1	242.5	4 281.6	
XI	83.0	2.8	634.4	313.0	101.2	16.6	59.6	24.9	36.2	23.3	50.8	4 004.7	244.0	4 248.8	
XII	91.2	4.0	673.3	341.3	110.3	29.7	117.0	52.1	48.5	33.1	71.1	4 947.6	339.4	5 287.0	
I - XII	917.1	29.6	7 466.1	3 728.0	1 150.7	207.9	733.7	342.5	456.2	245.0	542.0	47 183.3	3 087.4	50 270.7	

VÄHITTÄISKUUPAN ARVON- JA VOLYYMINMUUTOKSET - DETALJHANDELNS VÄRDE- OCH VOLYMFÖRÄNDRINGAR

Vsosi ja kuukausi År och månader	Varuhandel Lavaratalokauppa	Sekatavarain kauppa Liversehandel	Elintarvikkeiden yleisvähittäiskauppa Allmän detaljhandel med livsmedel	Mattro-, mejerituote- ja leipä- vähittäiskauppa Detaljhandel med mjölk, mejerivaror och bröd	Liha-, kala- ja vihannevähittäis- kauppa Detaljhandel med kött, fisk och grönsaker	Muu elintarvikkeiden vähittäiskauppa Annan detaljhandel med livsmedel	Tekstiili- ja vaatetusalan yleis- vähittäiskauppa Allmän detaljhandel med tekstil- och konfektionsvaror	Kangas-, sisustustekstiili- ja ompelin- tarvikkeiden vähittäiskauppa Detaljhandel med tyger, inventings- tekstiler och sömnadsstillbehör	Puku- ja turkistavarain vähittäis- kauppa Detaljhandel med konfektions- och pälsvaor	Auste-, hattu- ja nahkatavarain vähittäiskauppa Detaljhandel med ekiperingsartiklar, hätar och lidenvaror	Dalkineiden vähittäiskauppa Detaljhandel med skodon	Kanta- ja rakennustarvikkeiden vähittäiskauppa Detaljhandel med järn- och byggmadsvaror	Maataloustarvikkeiden vähittäis- kauppa Detaljhandel med lantbrukstör- nödenheter	Sähköalan tarvikkeiden vähittäis- kauppa Detaljhandel med elvaror	Muu rauta-alan vähittäiskauppa Annan detaljhandel med järn- varor
1977	+ 9.7	- 6.1	+ 9.0	+ 8.1	- 15.9	+ 19.0	+ 5.2	- 8.2	- 4.3	+ 19.1	+ 5.6	+ 5.7	+ 8.8	- 10.4	- 6.9
1977	+ 4.8	- 11.8	+ 6.4	+ 4.7	- 12.9	+ 10.0	- 5.1	- 2.2	- 8.6	+ 36.7	+ 11.8	+ 1.9	- 27.1	- 25.6	- 3.1
I	+ 16.6	- 7.2	+ 10.5	+ 11.7	- 11.9	- 6.3	+ 5.2	- 18.2	+ 2.8	+ 21.8	+ 10.8	+ 15.3	- 11.2	- 17.2	- 14.4
II	+ 9.0	- 8.9	+ 3.7	+ 6.1	- 30.7	- 14.4	+ 14.9	- 15.8	+ 8.7	+ 26.7	+ 46.1	+ 8.5	+ 2.1	+ 3.0	+ 1.7
III	+ 13.5	- 3.0	+ 9.8	+ 6.3	- 22.7	+ 22.8	- 12.6	- 21.6	- 9.5	+ 5.8	- 15.5	+ 8.6	+ 29.5	+ 3.1	- 11.9
IV	+ 14.1	- 1.5	+ 12.3	+ 16.5	- 18.3	+ 21.1	+ 3.7	- 2.0	+ 2.1	+ 10.0	- 10.2	+ 28.6	+ 42.2	- 7.6	- 10.9
V	+ 9.7	- 3.4	+ 5.9	+ 21.3	- 17.8	+ 24.9	+ 16.9	- 0.9	+ 1.3	+ 40.0	+ 15.5	+ 23.6	+ 4.1	- 26.8	+ 3.4
VI	+ 15.7	- 4.4	+ 12.4	+ 20.2	- 20.7	+ 24.1	+ 17.7	+ 12.4	- 7.7	+ 32.2	- 0.5	- 14.9	+ 14.0	- 26.6	+ 1.6
VIII	+ 8.9	- 4.0	+ 12.6	+ 5.9	- 5.5	+ 19.8	- 3.3	+ 7.9	- 1.1	+ 11.9	+ 6.3	+ 15.9	+ 24.3	+ 3.7	+ 7.1
IX	+ 3.2	- 3.7	+ 6.6	+ 0.3	- 22.5	+ 46.3	- 3.7	+ 1.4	- 15.2	+ 4.8	+ 6.2	+ 13.7	+ 5.0	+ 0.4	- 5.8
X	+ 8.0	- 4.9	+ 10.7	+ 5.8	- 9.3	+ 35.8	+ 13.1	- 23.2	- 15.8	+ 7.2	- 3.2	- 0.5	+ 11.2	- 5.8	- 16.7
XI	+ 5.0	- 17.7	+ 4.4	- 0.6	- 10.1	+ 32.0	+ 9.8	- 1.7	+ 0.3	+ 21.1	+ 14.0	- 16.7	+ 27.6	- 2.8	- 7.7
XII													- 14.4	- 14.5	- 20.4

Arvonmuutos 1977/1976 %:na (Vastaavaan kuukauteen verrattuna) - Värdeförändring 1977/1976 % (Jämfört med motsvarande månad)

1977	- 3.3	- 18.2	- 7.1	- 11.0	- 27.1	+ 0.4	- 3.3	- 14.8	- 11.1	+ 10.0	- 7.3	- 7.2	- 6.4	- 13.6	- 16.2
1977	- 6.8	- 23.0	- 8.7	- 15.7	- 24.9	- 9.0	- 10.7	- 9.0	- 11.5	+ 30.3	- 7.4	- 11.6	- 39.3	- 27.1	- 11.1
I	+ 1.6	- 19.2	- 6.5	- 15.0	- 25.2	- 23.4	- 2.8	- 23.9	- 2.8	+ 13.2	- 8.4	+ 0.6	- 24.8	- 19.0	- 21.7
II	+ 1.8	- 21.6	- 12.3	- 15.1	- 40.7	- 33.5	+ 4.4	- 21.8	+ 0.8	+ 16.4	+ 20.8	- 5.6	- 14.6	+ 1.2	- 11.1
III	- 4.3	- 21.3	- 6.9	- 14.1	- 33.6	+ 1.4	- 20.4	- 27.9	- 16.6	- 2.4	- 26.9	+ 2.6	+ 7.8	+ 0.6	- 21.1
IV	+ 1.3	- 16.6	- 5.7	- 6.6	- 30.3	- 0.4	- 6.2	- 10.5	- 6.6	+ 0.4	- 22.9	+ 10.6	+ 19.2	- 10.2	- 20.9
V	- 2.2	- 16.7	- 7.5	- 14.2	- 30.2	+ 2.7	+ 5.3	- 10.7	- 7.7	+ 27.6	- 0.9	+ 5.7	- 20.4	- 10.2	- 20.9
VI	- 4.6	- 16.4	- 10.6	- 2.3	- 12.0	+ 4.6	- 1.6	- 27.0	- 14.8	+ 13.8	- 14.5	+ 0.9	+ 0.9	- 29.1	- 6.9
VII	+ 2.1	- 8.6	- 3.5	- 0.2	- 29.0	+ 10.2	+ 7.2	+ 2.7	- 8.7	+ 21.7	- 8.7	+ 2.7	+ 8.8	- 1.4	- 4.1
VIII	- 3.4	- 15.4	- 2.1	- 9.5	- 16.3	+ 7.5	- 6.0	+ 0.2	- 21.8	+ 2.6	- 8.9	+ 1.5	- 9.0	- 3.6	- 15.1
IX	- 8.0	- 14.8	- 8.0	- 13.9	- 32.4	+ 30.1	- 9.9	- 5.2	- 21.5	- 1.5	- 8.4	- 11.3	- 2.0	- 10.6	- 25.0
X	- 3.5	- 15.8	- 3.9	- 8.4	- 20.7	+ 20.6	+ 5.1	- 26.9	- 7.9	- 3.2	+ 3.8	- 12.5	+ 12.5	- 6.8	- 16.7
XI	- 5.9	- 27.2	- 8.7	- 13.3	- 21.0	+ 17.3	+ 2.3	- 6.7	- 7.0	+ 11.8	+ 8.3	- 25.7	- 23.7	- 18.7	- 28.5
XII															

Volymminmuutos 1977/1976 %:ina (Vastaavaan kuukauteen verrattuna) - Volyförändring 1977/1976 % (Jämfört med motsvarande månad)

1977	- 3.3	- 18.2	- 7.1	- 11.0	- 27.1	+ 0.4	- 3.3	- 14.8	- 11.1	+ 10.0	- 7.3	- 7.2	- 6.4	- 13.6	- 16.2
1977	- 6.8	- 23.0	- 8.7	- 15.7	- 24.9	- 9.0	- 10.7	- 9.0	- 11.5	+ 30.3	- 7.4	- 11.6	- 39.3	- 27.1	- 11.1
I	+ 1.6	- 19.2	- 6.5	- 15.0	- 25.2	- 23.4	- 2.8	- 23.9	- 2.8	+ 13.2	- 8.4	+ 0.6	- 24.8	- 19.0	- 21.7
II	+ 1.8	- 21.6	- 12.3	- 15.1	- 40.7	- 33.5	+ 4.4	- 21.8	+ 0.8	+ 16.4	+ 20.8	- 5.6	- 14.6	+ 1.2	- 11.1
III	- 4.3	- 21.3	- 6.9	- 14.1	- 33.6	+ 1.4	- 20.4	- 27.9	- 16.6	- 2.4	- 26.9	+ 2.6	+ 7.8	+ 0.6	- 21.1
IV	+ 1.3	- 16.6	- 5.7	- 6.6	- 30.3	- 0.4	- 6.2	- 10.5	- 6.6	+ 0.4	- 22.9	+ 10.6	+ 19.2	- 10.2	- 20.9
V	- 2.2	- 16.7	- 7.5	- 14.2	- 30.2	+ 2.7	+ 5.3	- 10.7	- 7.7	+ 27.6	- 0.9	+ 5.7	- 20.4	- 10.2	- 20.9
VI	- 4.6	- 16.4	- 10.6	- 2.3	- 12.0	+ 4.6	- 1.6	- 27.0	- 14.8	+ 13.8	- 14.5	+ 0.9	+ 0.9	- 29.1	- 6.9
VII	+ 2.1	- 8.6	- 3.5	- 0.2	- 29.0	+ 10.2	+ 7.2	+ 2.7	- 8.7	+ 21.7	- 8.7	+ 2.7	+ 8.8	- 1.4	- 4.1
VIII	- 3.4	- 15.4	- 2.1	- 9.5	- 16.3	+ 7.5	- 6.0	+ 0.2	- 21.8	+ 2.6	- 8.9	+ 1.5	- 9.0	- 3.6	- 15.1
IX	- 8.0	- 14.8	- 8.0	- 13.9	- 32.4	+ 30.1	- 9.9	- 5.2	- 21.5	- 1.5	- 8.4	- 11.3	- 2.0	- 10.6	- 25.0
X	- 3.5	- 15.8	- 3.9	- 8.4	- 20.7	+ 20.6	+ 5.1	- 26.9	- 7.9	- 3.2	+ 3.8	- 12.5	+ 12.5	- 6.8	- 16.7
XI	- 5.9	- 27.2	- 8.7	- 13.3	- 21.0	+ 17.3	+ 2.3	- 6.7	- 7.0	+ 11.8	+ 8.3	- 25.7	- 23.7	- 18.7	- 28.5
XII															

VÄHITTÄISKAAPAN HENKILÖKUNTA VUOSINA 1975-1977 - DETALJHANDELNS PERSONAL I ÅREN 1975-1977

Vuosi ja kuukausi År och månad	Varhushandel Favoratökauppa	Sekävarain kauppa Diversehandel	Elintarvikkeiden yleisvähittäiskauppa Allmän detaljhandel med livsmedel	Maito-, meijerituote- ja leipä- vähittäiskauppa Detailjhandel med mjölk, mejerivaror och bröd	Liha-, kala- ja vihannesvähittäis- kauppa Detailjhandel med kött, fisk och grönsaker	Muu elintarvikkeiden vähittäiskauppa Annan detaljhandel med livsmedel	Tekstiili- ja vaateusalan yleis- vähittäiskauppa Allmän detaljhandel med textil- och konfektionsvaror	Kangas-, sisustustekstiili- ja ompelu- tarvikkevähittäiskauppa Detailjhandel med tyger, inrednings- textilier och sömnadsstillabehör	Puku- ja turkistavarain vähittäis- kauppa Detailjhandel med konfektions- och pälsvoror	Asuste-, hattu- ja nahkatavarain vähittäiskauppa Detailjhandel med ekiperingsartiklar, hattar och lädvaror	Jalkineiden vähittäiskauppa Detailjhandel med skodon	Ranta- ja rakennustarvikkeiden vähittäiskauppa Detailjhandel med järn- och byrjandsvaror	Maaloustarvikkeiden vähittäis- kauppa Detailjhandel med lantbrukstör- nödenheter	Sähköalan tarvikkeiden vähittäis- kauppa Detailjhandel med elvaror	Muu rauta-alan vähittäiskauppa Annan detaljhandel med järn- varor	
1975	25 900	18 850	35 800	1 850	2 150	5 750	2 150	3 050	6 800	5 800	2 650	6 100	750	4 850	2 250	
1975	26 200	19 050	36 600	1 900	2 200	5 800	2 200	3 150	6 650	5 950	2 900	6 050	750	5 000	2 450	
V	26 150	18 900	35 500	1 850	2 100	5 850	2 150	2 950	6 900	5 700	2 650	6 300	750	4 700	2 100	
VIII	25 700	19 100	35 800	1 850	2 250	5 900	2 100	3 050	6 750	5 700	2 650	6 000	750	4 900	2 250	
XI	25 600	18 400	35 250	1 850	2 050	5 350	2 250	3 000	6 850	5 800	2 500	6 100	650	4 700	2 100	
1976	25 400	19 800	34 650	1 700	1 550	5 750	2 050	2 900	6 750	5 750	2 700	5 850	750	4 800	2 200	
1976	25 550	20 100	35 100	1 850	1 600	5 700	2 000	2 800	6 550	5 350	2 700	5 850	700	4 850	2 350	
V	25 450	20 050	35 400	1 800	1 500	6 250	2 100	2 950	6 650	6 100	2 750	5 950	800	4 750	2 250	
VIII	25 200	19 950	34 600	1 600	1 650	5 950	2 050	2 950	6 700	5 800	2 600	5 800	750	5 000	2 100	
XI	25 350	19 200	33 500	1 650	1 450	5 200	2 100	2 900	7 000	5 700	2 750	5 700	750	4 700	2 150	
1977	23 950	17 650	32 400	1 600	1 300	6 200	1 950	2 600	6 350	6 050	2 500	5 700	700	4 500	2 100	
1977	24 050	17 350	32 700	1 500	1 300	5 550	1 950	2 600	6 300	5 750	2 500	5 600	700	4 650	2 250	
V	24 150	17 450	32 150	1 650	1 300	6 350	2 000	2 600	6 400	6 050	2 550	5 700	750	4 550	2 150	
VIII	23 800	18 050	32 850	1 550	1 350	6 700	2 000	2 650	6 350	6 250	2 550	5 750	700	4 450	2 150	
XI	23 750	17 650	31 850	1 650	1 300	6 200	1 850	2 600	6 250	6 200	2 400	5 850	650	4 350	1 950	
Kuuauken aikana tehdyt työtunnit keskimäärin henkilöä kohti - Arbetstimmarna per person i medeltal per månad																
1975	153	160	155	138	161	137	150	143	145	145	152	164	160	160	155	
1976	153	161	155	138	162	140	151	158	150	158	154	166	157	155	157	
1977	152	162	155	138	169	144	153	152	153	160	152	165	164	156	153	

VÄHITTÄISKAUPAN HENKILÖKUNTA VUOSINA 1975 - 1977 (JATK.) - DETALJHANDELNS PERSONAL I ÅREN 1975 - 1977 (FORTS.)

Vuosi ja kuukausi	Huonekalukauppa	Möbelhandel	Muu sisustusarvikauppa	Annans inreaningshandel	Auton vähittäiskauppa	Bildetaljhandel	Huoltamotiomina	Servicestationssverkssamhet	Apteekkitaavarain kauppa	Apoteksvaruhandel	Kemikalitaavarain kauppa	Kirjosten ja papertitaavarain vähittäis- kauppa	Detaljhandel med böcker och pappersvaror	Kultasepänsteosten ja kellojen vähit- täiskauppa	Detaljhandel med guldsmedsvaror och ur	Valokuvaus-, optisen- ja terveyden- hoitoalan vähittäiskauppa	Detaljhandel med foto-, optiska- och hälsövärdarartiklar	Kukka- ja siemenkauppa	Blomster- och fröhandel	Muu vähittäiskauppa	Annans detaljhandel	Kaikki vähittäiskaupat (pl. Alkon myymälät)	Detaljhandel sammanlagt (exkl. Alkos butikker)	Alkoholijumien kauppa	Handel med alkoholdrycker	Kaikki vähittäiskaupat
1975	3 850	350	19 450	10 950	6 200	1 800	3 450	2 500	2 850	2 200	2 900	181 200	2 500	183 700												
1975	4 000	400	19 650	11 000	6 200	1 950	3 550	2 550	2 850	2 250	2 950	184 200	2 400	186 600												
	3 800	350	19 750	10 750	6 300	1 900	3 500	2 500	2 800	2 200	2 750	181 150	2 550	183 700												
	3 850	350	19 150	10 800	6 250	1 750	3 500	2 450	2 850	2 200	2 900	180 800	2 550	183 350												
	3 800	400	19 250	11 350	6 050	1 650	3 300	2 500	2 850	2 150	3 050	178 800	2 500	181 300												
1976	3 750	400	19 000	10 100	6 400	1 800	3 350	2 550	2 700	2 450	2 900	178 000	2 650	180 650												
1976	3 850	400	19 150	10 450	6 350	1 900	3 250	2 600	2 800	2 300	2 950	179 050	2 550	181 600												
	3 800	400	19 050	10 250	6 400	1 800	3 450	2 650	2 800	2 600	2 900	180 850	2 750	183 600												
	3 650	400	19 150	10 150	6 400	1 750	3 200	2 500	2 700	2 500	2 850	177 950	2 700	180 650												
	3 650	400	18 700	9 500	6 350	1 700	3 450	2 500	2 600	2 400	2 850	174 200	2 650	176 850												
1977	3 500	400	18 350	9 200	6 450	1 500	3 550	2 500	2 550	2 450	2 900	168 900	2 700	171 600												
1977	3 500	400	18 150	9 350	6 450	1 500	3 750	2 500	2 550	2 450	2 900	168 250	2 600	170 850												
	3 450	400	18 650	9 250	6 450	1 550	3 600	2 500	2 500	2 450	2 900	169 550	2 750	172 300												
	3 500	400	18 400	9 250	6 500	1 550	3 500	2 550	2 650	2 300	2 900	170 650	2 750	173 400												
	3 500	400	18 200	8 900	6 300	1 500	3 300	2 450	2 550	2 600	2 900	167 100	2 650	169 750												

Kuukauden aikana tehdyt työtunnit keskimäärin henkilöä kohti - Arbetstimmarna per person i medeltal per månad

1975	156	144	161	151	142	155	147	153	153	172	156	154	99	154
1976	159	153	163	158	143	157	152	162	157	157	161	156	97	156
1977	163	145	164	157	145	153	155	162	160	151	157	156	97	155

VÄHITTÄISKAAPUN OSA-AIKAHENKILÖKUNTA VUOSINA 1975-1977 - DETALJHANDELIN DELTIDSPERSONAL I ÅREN 1975-1977

Vuosi ja kaucusi	Varustalokauppa	Sekatavarain kauppa	Diversehandel	Elintarvikkeiden yleisvähittäiskauppa	Elintarvikkeiden yleisvähittäiskauppa	Mahto-, meijerituote- ja leipä- vähittäiskauppa	Mahto-, meijerituote- ja leipä- vähittäiskauppa	Detailjhandel med mjölk, mejerivaror och bröd	Liha-, kala- ja vikannevähittäis- kauppa	Detailjhandel med kött, fisk och grönsaker	Muu elintarvikkeiden vähittäiskauppa	Annan detaljhandel med livsmedel	Textiili- ja vaatealan yleis- vähittäiskauppa	Allmän detaljhandel med textil- och konfektionsvaror	Kangas-, sisustus tekstiili- ja ompelin- tarvikkevähittäiskauppa	Detailjhandel med tyger, inrednings- textilier och sömnadstillbehör	Puku- ja turkistavarain vähittäis- kauppa	Detailjhandel med konfektions- och palsvaror	Ausste-, hatu- ja nahkatavarain vähittäiskauppa	Detailjhandel med ekipageartiklar, hattar och lädvaror	Jalkineiden vähittäiskauppa	Detailjhandel med skön	Kanta- ja rakennustarvikkeiden vähittäiskauppa	Detailjhandel med järn- och byråmadsvaror	Maataloustarvikkeiden vähittäis- kauppa	Detailjhandel med lantbrukstör- nödenheter	Sähköalan tarvikkeiden vähittäis- kauppa	Detailjhandel med elvaror	Muu rauta-alan vähittäiskauppa	Annan detaljhandel med järn- varor
1975	4 900	1 800	5 600	700	100	1 650	400	850	1 200	950	450	250	50	550	150															
1975	4 800	1 700	5 650	850	250	1 850	350	1 150	1 200	850	500	250	100	600	150															
V	4 900	1 850	5 350	500	100	1 850	400	800	1 150	1 000	450	250	50	550	150															
VIII	5 050	1 750	5 850	750	0	1 750	450	650	1 350	950	450	250	100	450	150															
XI	4 900	1 900	5 600	650	0	1 150	500	800	1 050	950	400	300	50	500	100															
1976	5 250	2 150	6 350	550	150	1 800	450	600	1 450	550	450	300	100	400	150															
1976	5 000	2 150	6 250	700	100	1 600	400	950	1 350	600	450	350	100	400	200															
V	5 200	2 200	6 500	650	100	2 100	400	500	1 350	650	450	400	100	350	200															
VIII	5 300	2 100	6 350	500	200	2 050	500	400	1 450	550	400	300	50	400	150															
XI	5 550	2 150	6 200	450	150	1 500	450	550	1 500	400	450	250	100	400	150															
1977	5 300	2 050	5 700	450	100	1 800	400	550	1 050	700	450	300	50	450	200															
1977	5 150	2 050	5 600	400	100	1 450	400	550	1 050	650	350	350	50	450	200															
V	5 300	1 800	5 600	500	100	2 100	450	600	1 000	700	450	300	50	450	250															
VIII	5 350	2 150	5 700	400	100	1 950	400	500	1 100	700	500	250	50	400	200															
XI	5 400	2 300	5 800	550	100	1 750	350	450	1 100	850	450	250	50	500	200															

Osa-aikahenkilökunta yhteensä - Deltidspersonalen sammanlagd

Vuosi	95	99	98	79	85	53	81	67	75	83	88	70	83	80	84
1975	95	99	98	79	85	53	81	67	75	83	88	70	83	80	84
1976	99	82	88	82	77	60	71	95	81	87	96	80	60	60	67
1977	98	86	87	86	82	72	89	94	81	88	90	87	84	66	72

Kaudeksen aikana osapäivätyöntekijäin tekemät työtunnit keskimäärin henkilököhti - Arbetstimmarna per person i deltidarbete i medeltal per månad

VÄHITTÄISKAUPAN OSA-AIKAHENKILÖKUNTA VUOSINA 1975 - 1977 (JATK.) - DETALJHANDELNS DELTIDSPERSONAL I ÅREN 1975 - 1977 (FORTS.)

Vuosi ja kuukausi	Huonekalukauppa	Möbelhandel	Muu sisustustarvikokauppa	Annan inredningshandel	Autojen vähittäiskauppa	Bildetaljhandel	Huoltamotointa	Servicestationsservice	Apoteekkitavarain kauppa	Kemikaalitarvarin kauppa	Kirjojen ja papertavarain vähittäiskauppa	Detaljhandel med böcker och pappersvaror	Kultasepintosten ja kellojen vähittäiskauppa	Detaljhandel med guidsmedsvaror och ur	Valokuvaus-, optisen- ja terveydenhoitoalan vähittäiskauppa	Detaljhandel med foto-, optiska- och hälsövarsartiklar	Kukka- ja siemenkauppa	Blomster- och fröhandel	Muu vähittäiskauppa	Annan detaljhandel	Kaikki vähittäiskaupat (pl. Alkon myymälät)	Detaljhandel sammanlagt (exkl. Alkos butikker)	Alkoholijumlien kauppa	Handel med alkoholdrycker	Kaikki vähittäiskaupat	Detaljhandel sammanlagt
1975	400	50	400	400	1 400	1 500	300	800	350	400	350	350	400	400	350	400	400	400	300	300	25 850	25 850	1 300	1 300	27 150	27 150
1975	450	50	400	400	1 250	1 450	300	1 100	400	400	400	450	400	400	450	400	400	400	350	350	26 850	26 850	1 250	1 250	28 100	28 100
V	400	50	450	450	1 300	1 700	450	600	300	300	300	400	300	300	250	400	400	400	250	250	25 500	25 500	1 400	1 400	26 900	26 900
VIII	350	50	400	400	1 050	1 350	200	750	300	300	300	350	300	300	350	450	450	450	350	350	25 550	25 550	1 350	1 350	26 900	26 900
XI	450	50	450	450	2 000	1 450	150	750	400	400	400	350	400	400	350	300	300	300	250	250	25 450	25 450	1 300	1 300	26 750	26 750
1976	350	50	450	450	1 150	1 550	250	850	400	400	400	400	400	400	300	450	450	450	250	250	26 750	26 750	1 400	1 400	28 150	28 150
1976	350	50	400	400	1 500	1 500	300	750	450	450	450	450	450	450	250	350	350	350	300	300	26 800	26 800	1 350	1 350	28 150	28 150
V	350	50	500	500	1 000	1 550	400	950	400	400	400	400	400	400	300	500	500	500	300	300	27 450	27 450	1 500	1 500	28 950	28 950
VIII	300	50	450	450	1 100	1 600	250	700	350	350	350	350	350	350	350	500	500	500	200	200	26 550	26 550	1 450	1 450	28 000	28 000
XI	350	100	500	500	950	1 550	200	900	350	350	350	350	350	350	250	500	500	500	200	200	26 100	26 100	1 400	1 400	27 500	27 500
1977	350	100	500	500	900	1 400	300	550	250	250	250	250	250	250	200	550	550	550	350	350	25 000	25 000	1 450	1 450	26 450	26 450
1977	450	50	500	500	900	1 450	300	500	250	250	250	250	250	250	250	500	500	500	350	350	24 300	24 300	1 350	1 350	25 650	25 650
V	400	100	450	450	750	1 500	250	500	250	250	250	250	250	250	250	400	400	400	350	350	24 850	24 850	1 500	1 500	26 350	26 350
VIII	350	150	500	500	850	1 300	450	500	250	250	250	250	250	250	200	550	550	550	450	450	25 350	25 350	1 450	1 450	26 800	26 800
XI	250	100	550	550	1 150	1 250	250	550	300	300	300	300	300	300	200	650	650	650	250	250	25 550	25 550	1 400	1 400	26 950	26 950

Osa-aika henkilökunta yhteensä - Deltidspersonalen sammanlagt

Kuukauden aikana osapäivätyöntekijäin tekemät työtunnit keskimäärin henkilöä kohti - Arbetstimmarna per person i deltidarbete i medeltal per månad

1975	78	40	74	74	53	80	89	85	74	78	78	107	64	81	67	81
1976	74	50	78	78	68	85	92	85	89	75	91	86	62	86	79	85
1977	88	66	76	76	62	87	92	78	87	78	86	77	77	87	78	86

VÄHITTÄISKAUPAN SAATAVAT VUOSINA 1975 - 1977 - DETALJHANDELNS FORDRINGAR I ÅREN 1975 - 1977

Vuosi ja kuukausi År och månad	Tavaratalokauppa	Sekatavarain kauppa	Ellintarvikkeiden yleisvähittäiskauppa	Maito-, maiterituote- ja leipä- vähittäiskauppa	Detaljhandel med mjölk, mejerivaror och bröd	Linna-, kala- ja vihannesvähittäis- kauppa	Detaljhandel med kött, fisk och grönsaker	Muu elintarvikkeiden vähittäiskauppa	Tekstiili- ja vaateusalan yleis- vähittäiskauppa	Allmän detaljhandel med textill- och konfektionsvaror	Kangas-, sisustustekstiili- ja ompelu- tarvikkeivähittäiskauppa	Puku- ja turkistavarain vähittäis- kauppa	Detaljhandel med konfektions- och pälsvaor	Asuste-, hatu- ja nahkatavarain vähittäiskauppa	Detaljhandel med ekiperingsartiklar, hattar och lidervaror	Jalkineiden vähittäiskauppa	Detaljhandel med skodon	Ranta- ja rakennustarvikkeiden vähittäiskauppa	Detaljhandel med järn- och byrjnadsvaor	Maataloustarvikkeiden vähittäis- kauppa	Detaljhandel med lantbrukstör- nödenheter	Sähköalan tarvikkeiden vähittäis- kauppa	Detaljhandel med elvaror	Muu rauta-alan vähittäiskauppa	Annan detaljhandel med järn- vaor										
	Varuhandel	Diversehandel	Allmän detaljhandel mid livsmedel	Maito-, maiterituote- ja leipä- vähittäiskauppa	Detaljhandel med mjölk, mejerivaror och bröd	Linna-, kala- ja vihannesvähittäis- kauppa	Detaljhandel med kött, fisk och grönsaker	Muu elintarvikkeiden vähittäiskauppa	Tekstiili- ja vaateusalan yleis- vähittäiskauppa	Allmän detaljhandel med textill- och konfektionsvaror	Kangas-, sisustustekstiili- ja ompelu- tarvikkeivähittäiskauppa	Puku- ja turkistavarain vähittäis- kauppa	Detaljhandel med konfektions- och pälsvaor	Asuste-, hatu- ja nahkatavarain vähittäiskauppa	Detaljhandel med ekiperingsartiklar, hattar och lidervaror	Jalkineiden vähittäiskauppa	Detaljhandel med skodon	Ranta- ja rakennustarvikkeiden vähittäiskauppa	Detaljhandel med järn- och byrjnadsvaor	Maataloustarvikkeiden vähittäis- kauppa	Detaljhandel med lantbrukstör- nödenheter	Sähköalan tarvikkeiden vähittäis- kauppa	Detaljhandel med elvaror	Muu rauta-alan vähittäiskauppa	Annan detaljhandel med järn- vaor										
1975	503.6	172.0	87.0	0.4	0.4	3.0	0.4	0.4	6.6	5.1	15.8	2.9	4.1	68.4	19.3	53.7	7.2	1975	503.6	172.0	87.0	0.4	0.4	3.0	0.4	0.4	6.6	5.1	15.8	2.9	4.1	68.4	19.3	53.7	7.2
1975 I	505.1	156.0	85.0	0.3	0.3	5.2	0.1	0.1	6.7	6.3	19.7	2.3	3.9	61.4	18.9	56.2	6.9	1975 I	505.1	156.0	85.0	0.3	0.3	5.2	0.1	0.1	6.7	6.3	19.7	2.3	3.9	61.4	18.9	56.2	6.9
1975 II	386.6	214.2	85.6	0.4	0.4	3.4	0.4	0.4	6.8	4.2	16.3	3.0	4.1	70.6	25.3	45.0	6.6	1975 II	386.6	214.2	85.6	0.4	0.4	3.4	0.4	0.4	6.8	4.2	16.3	3.0	4.1	70.6	25.3	45.0	6.6
1975 III	511.3	175.6	86.6	0.6	0.6	0.8	0.6	0.6	5.8	3.9	11.7	3.1	4.3	75.0	15.2	52.4	7.7	1975 III	511.3	175.6	86.6	0.6	0.6	0.8	0.6	0.6	5.8	3.9	11.7	3.1	4.3	75.0	15.2	52.4	7.7
1975 IV	611.4	142.4	90.6	0.4	0.4	2.7	0.5	0.5	7.3	5.9	15.7	3.2	4.2	66.9	17.8	61.3	7.8	1975 IV	611.4	142.4	90.6	0.4	0.4	2.7	0.5	0.5	7.3	5.9	15.7	3.2	4.2	66.9	17.8	61.3	7.8
1976	516.7	176.8	98.4	0.4	0.4	1.8	0.2	0.2	6.3	5.4	14.9	4.1	3.8	68.6	29.5	49.2	7.2	1976	516.7	176.8	98.4	0.4	0.4	1.8	0.2	0.2	6.3	5.4	14.9	4.1	3.8	68.6	29.5	49.2	7.2
1976 I	479.5	173.7	87.4	0.3	0.3	2.4	0.3	0.3	6.5	3.9	18.9	3.8	3.7	53.1	19.3	48.3	7.4	1976 I	479.5	173.7	87.4	0.3	0.3	2.4	0.3	0.3	6.5	3.9	18.9	3.8	3.7	53.1	19.3	48.3	7.4
1976 II	502.6	196.0	104.4	0.4	0.4	2.1	0.2	0.2	6.0	4.2	13.3	3.6	3.8	63.1	33.5	45.6	7.7	1976 II	502.6	196.0	104.4	0.4	0.4	2.1	0.2	0.2	6.0	4.2	13.3	3.6	3.8	63.1	33.5	45.6	7.7
1976 III	486.3	169.3	100.6	0.4	0.4	0.7	0.2	0.2	5.0	5.1	12.0	3.0	3.6	78.0	37.7	49.0	6.7	1976 III	486.3	169.3	100.6	0.4	0.4	0.7	0.2	0.2	5.0	5.1	12.0	3.0	3.6	78.0	37.7	49.0	6.7
1976 IV	598.6	168.3	101.2	0.4	0.4	2.1	0.1	0.1	7.7	8.4	15.4	6.0	4.2	80.0	27.5	54.0	7.0	1976 IV	598.6	168.3	101.2	0.4	0.4	2.1	0.1	0.1	7.7	8.4	15.4	6.0	4.2	80.0	27.5	54.0	7.0
1977	513.3	161.7	107.3	0.3	0.3	0.2	0.0	0.0	6.2	6.6	12.3	6.1	4.8	91.9	35.2	43.3	7.1	1977	513.3	161.7	107.3	0.3	0.3	0.2	0.0	0.0	6.2	6.6	12.3	6.1	4.8	91.9	35.2	43.3	7.1
1977 I	470.3	123.4	102.7	0.3	0.3	0.2	0.0	0.0	6.7	6.7	11.3	5.6	4.8	80.4	24.6	46.2	6.4	1977 I	470.3	123.4	102.7	0.3	0.3	0.2	0.0	0.0	6.7	6.7	11.3	5.6	4.8	80.4	24.6	46.2	6.4
1977 II	510.4	169.4	107.8	0.2	0.2	0.2	0.0	0.0	7.6	6.9	11.2	6.5	4.7	92.5	39.2	39.6	7.7	1977 II	510.4	169.4	107.8	0.2	0.2	0.2	0.0	0.0	7.6	6.9	11.2	6.5	4.7	92.5	39.2	39.6	7.7
1977 III	510.1	181.4	112.2	0.3	0.3	0.2	0.0	0.0	5.8	5.7	10.8	6.0	4.2	107.0	42.2	40.8	7.5	1977 III	510.1	181.4	112.2	0.3	0.3	0.2	0.0	0.0	5.8	5.7	10.8	6.0	4.2	107.0	42.2	40.8	7.5
1977 IV	562.4	172.7	106.4	0.3	0.3	0.2	0.0	0.0	4.6	7.0	15.7	6.5	5.7	87.8	34.6	46.7	6.8	1977 IV	562.4	172.7	106.4	0.3	0.3	0.2	0.0	0.0	4.6	7.0	15.7	6.5	5.7	87.8	34.6	46.7	6.8

VÄHITTÄISKAUPAN SAATAVAT 1975 - 1977 (JATK.) - DETALJHANDELNS FÖRDRINGAR I ÅREN 1975 - 1977 (FORTS.)

Vuosi ja kuukausi År och månad	Huonekalukauppa	Möbelhandel	Muu sisustustarvikokauppa	Autojen vähittäiskauppa	Huoltamotointia	Apoteekkitavarain kauppa	Kemikaalitavarain kauppa	Kirjojen ja paperitavarain vähittäis- kauppa	Detaljhandel med böcker och pappersvaror	Kultasepänteosten ja kellojen vähit- tiskauppa	Detaljhandel med guldsmedsvaror och ur	Valokuvaus-, optisen- ja terveyden- hoitoalan vähittäiskauppa	Detaljhandel med foto-, optiska- och hälsövärdesarviklar	Rukka- ja siemenkauppa	Blomster- och fröhandel	Muu vähittäiskauppa	Annan detaljhandel	Käikki vähittäiskaupat (pl. Alkon myymälät)	Detaljhandel sammanlagt (exkl. Alkos butiker)	Alkoholijumien kauppa	Handel med alkoholdrycker	Käikki vähittäiskaupat Detaljhandel sammanlagt
	1975	76.1	1.4	370.4	86.0	11.0	0.1	16.3	0.9	7.9	2.2	34.7	1 556.9	27.4	1 584.2							
1975	I	78.7	1.6	339.6	80.9	11.6	0.2	16.3	8.4	2.4	31.0	1 505.9	26.9	1 532.8								
	II	74.9	1.3	391.0	79.4	9.5	0.1	14.4	8.0	2.2	41.0	1 495.0	28.0	1 523.0								
	III	71.6	1.7	360.4	93.0	11.3	0.1	17.2	7.8	2.1	31.7	1 552.4	27.7	1 580.1								
	IV	79.2	1.0	390.5	90.9	11.5	0.2	17.2	7.5	2.2	35.0	1 674.2	26.9	1 701.1								
1976		76.1	0.9	505.5	82.0	12.5	0.2	24.2	7.3	1.9	34.6	1 729.6	24.5	1 754.1								
1976	I	80.6	1.4	423.4	86.1	13.1	0.1	23.2	6.6	1.9	38.3	1 584.2	23.2	1 607.3								
	II	69.6	0.6	511.6	72.9	11.6	0.1	21.5	7.2	2.0	32.8	1 717.3	25.1	1 742.4								
	III	69.7	0.6	515.9	76.4	12.1	0.2	25.0	6.0	1.7	31.6	1 697.7	25.0	1 722.7								
	IV	84.5	1.2	571.1	92.6	13.2	0.3	27.0	9.2	2.0	35.6	1 919.4	24.6	1 944.1								
1977		75.5	0.6	554.9	75.0	12.6	0.2	21.0	6.1	2.2	36.2	1 782.4	23.1	1 805.5								
1977	I	81.0	0.4	539.6	74.8	11.9	0.2	23.6	5.8	2.0	36.5	1 667.6	22.4	1 690.0								
	II	73.9	0.5	551.8	75.7	12.2	0.2	21.0	5.4	2.5	35.4	1 784.5	22.4	1 806.8								
	III	73.9	0.6	555.3	71.3	12.3	0.2	21.0	6.7	1.8	33.0	1 811.5	24.3	1 835.8								
	IV	73.0	0.7	572.8	78.4	13.9	0.3	18.5	6.3	2.7	39.9	1 866.1	23.4	1 889.4								

Saatavat keskimäärin neljänneksittäin Mmk - Fördringar i medeltal kvartalsvis Mmk