

Väestön neljännesvuositilasto

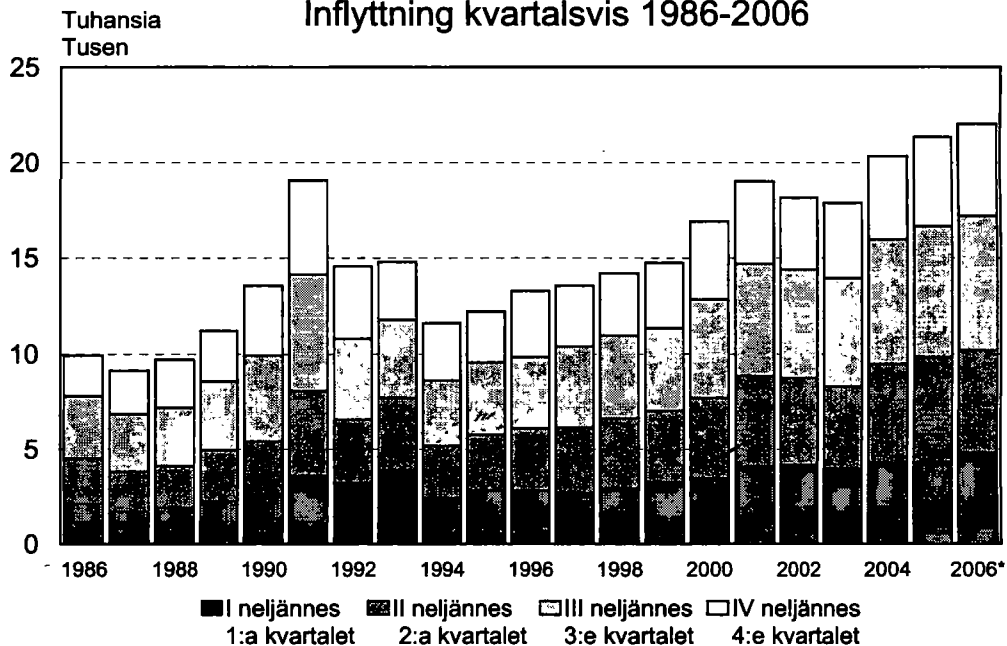
2006, 4. neljännes

Kvartalsstatistik över befolkning

2006, 4:e kvartalet

Maahanmuutto neljännesvuosittain 1986-2006

Inflyttning kvartalsvis 1986-2006



* Ennakkotieto, förhandsuppgift



Sisällys

1. Väestönmuutosten lopulliset tiedot neljännesvuosittain 2005 sekä ennakkotiedot vuodelta 2006	6
2. Väestönmuutosten ennakkotietoja lääneittäin, neljäs vuosineljännes 2006	6
3. Väestönmuutosten ennakkotietoja maakunnittain, neljäs vuosineljännes 2006	7
4. Väestönmuutosten ennakkotietoja maakunnittain ja kunnittain, neljäs vuosineljännes 2006	8
5. Väestönmuutosten ennakkotietoja seutukunnittain, neljäs vuosineljännes 2006	32
6. Ennakkotietoja maahan- ja maastamuuttaneista lähtö-/määrämaan mukaan maakunnittain, neljäs vuosineljännes 2006	38

Aineisto

Tilastokeskus saa väestönmuutostiedot viikoittain Väestörekisterikeskuksen väestötietojärjestelmästä.

Tilastokeskuksen väestötilasto tuottaa neljännesvuodelta tilaston, kun on kulunut kaksi viikkoa neljännesvuoden päättymisestä. Tämän jälkeen saapuneet muutostiedot päivittyvät tapahtuma-ajan mukaiseen neljännekseen seuraavassa julkaisussa.

Väkilukutietojen pohjana on tässä julkaisussa ajankohdan 31.12.2005 lopullinen väkiluku.

Innehåll

1. De slutliga uppgifterna om befolkningsförändringarna kvartalsvis 2005 samt förhandsuppgifterna 2006	6
2. Förhandsuppgifter om befolkningsförändringar länsvis, fjärde kvartalet 2006	6
3. Förhandsuppgifter om befolkningsförändringar landskapsvis, fjärde kvartalet 2006	7
4. Förhandsuppgifter om befolkningsförändringar landskapsvis och kommunvis, fjärde kvartalet 2006	8
5. Förhandsuppgifter om befolkningsförändringar efter ekonomisk region, fjärde kvartalet 2006	32
6. Förhandsuppgifter om invandrare och utvandrare efter ut-/invandringsland landskapsvis, fjärde kvartalet 2006	38

Material

Statistikcentralen får uppgifter om befolkningsförändringar ur Befolkningsregistercentralens befolkningsdatasystem en gång i veckan.

Enheten för befolkningsstatistik vid Statistikcentralen producerar kvartalsstatistiken två veckor efter kvartalets utgång. Uppgifter som gäller det aktuella kvartalet, men som kommer in senare ingår i följande kvartalsstatistik.

Uppgifterna om folkmängd i denna publikation baserar sig på de slutliga uppgifterna om folkmängden 31.12.2005.

Viime vuosien ennätysmäärä syntyneitä

Maamme väkiluku oli Tilastokeskuksen ennakkotilaston mukaan vuoden 2006 lopussa 5 276 571. Väkiluku kasvoi ennätyksellisesti 21 000:lla, mikä on 2 000 enemmän kuin viime vuonna ja suurin 12 vuoteen. Väestönlisäyksen kasvuun vaikutti eniten syntyneiden määrän kasvu.

Tammi-joulukuun aikana syntyi 58 850 lasta. Tämä on 1 100 lasta enemmän kuin vuonna 2005 ja ennätysmäärä yhdeksään vuoteen. Kuolleiden määrä oli 47 900, mikä on sama määrä kuin edellisvuonna. Vuoden lopussa syntyneiden enemmisyys kuolleisiin nähden oli 10 950.

Vuonna 2006 kuntien välisiä muuttoja oli 285 950, mikä on 4 200 muuttota vähemmän kuin vuonna 2005. Kymmenen maakuntaa sai muuttovoittoa, toiset kymmenen muuttotappiota. Määrällisesti eniten muuttovoittoa sai Uudenmaan maakunta, seuraavina Pirkanmaan ja Pohjois-Pohjanmaan maakunnat. Uudenmaan maakunnan muuttovoitto oli vuoden lopussa 14 300 henkilöä.

Maakunnan väkiluvunkasvuun vaikutti enemmän syntyneiden määrä kuin muuttoliike.

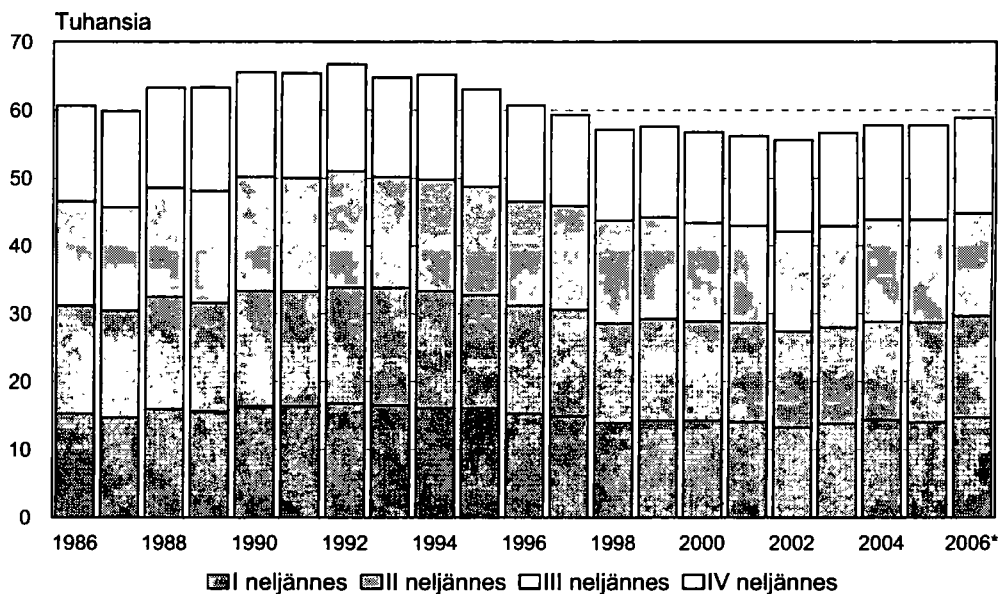
Vastaavasti määrällisesti eniten muuttotappiona väestöään menettivät Etelä-Savon, Kymenlaakson ja Kainuun maakunnat. Etelä-Savon muuttotappio oli vuoden aikana tuhat henkilöä.

Vuoden aikana Suomeen muutti 22 050 henkilöä, mikä ylittää 2005 ennätysvuoden lähes 700 henkilöllä. Suomesta muutti pois 12 000 henkilöä, joten netto-maahanmuuttoa kertyi 10 050 henkilöä, mikä on 1 050 enemmän kuin edellisvuonna.

Avioliittoja solmittiin 28 280, mikä on tuhat liittoa vähemmän kuin vuonna 2005. Vuoden 2006 aikana avioeroja myönnettiin 13 250, yli sata vähemmän kuin edellisvuonna.

Rekisteröityjä parisuhteita vahvistettiin 170, hie- man vähemmän kuin vuotta aiemmin.

Elävänä syntyneet neljännesvuosittain 1986-2006



Rekordantalet födda de senaste åren

Enligt Statistikcentralens preliminära statistik var folkmängden i Finland 5 276 571 i slutet av år 2006. Folkmängden ökade med 21 000, vilket är 2 000 fler än året innan och den högsta siffran på 12 år. Den tilltagande folkökningen berodde i synnerhet på att antalet födda ökat.

Under januari–december föddes 58 850 barn, vilket är 1 100 barn fler än år 2005 och den högsta siffran på nio år. Antalet döda var 47 900, vilket är lika mycket som året innan. I slutet av året var födelseöverskottet, dvs. överskottet av födda över döda, 10 950.

Antalet omflyttningar mellan kommuner uppgick år 2006 till 285 950, vilket är 4 200 färre än år 2005. Tio landskap uppvisade inflyttningsöverskott, de övriga tio utflyttningsöverskott. Inflyttningsöverskottet var kvantitativt sett högst i Nylands landskap, därefter i Birkalands och Norra Österbottens landskap. I slutet av året uppgick inflyttningsöverskottet i Nyland till 14 300 personer.

Den ökade folkmängden i landskapet berodde mer på antalet födda än på flyttningsrörelsen.

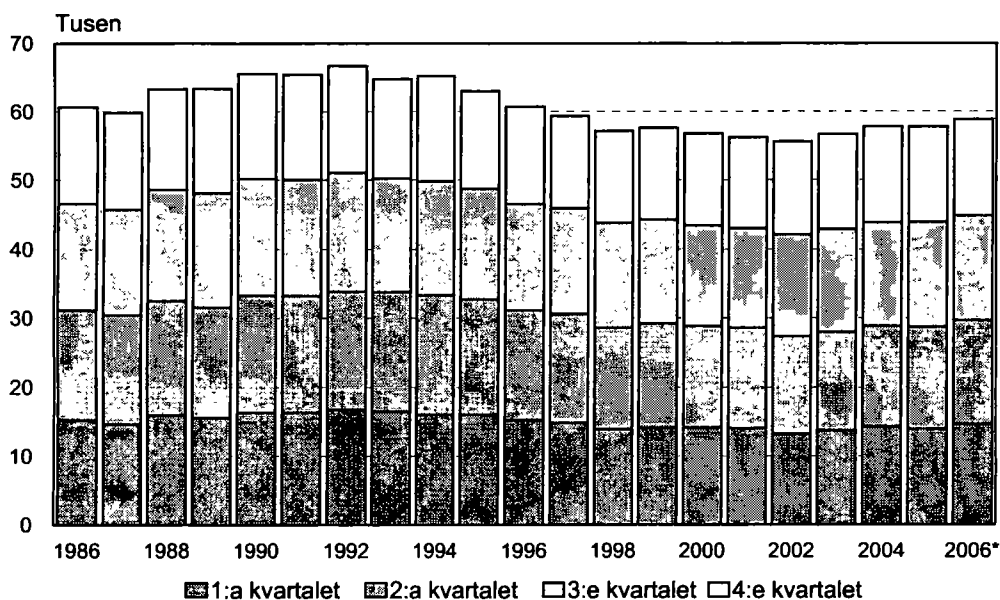
På motsvarande sätt var utflyttningsöverskottet kvantitativt sett högst i Södra Savolax, Kymmenedalen och Kajanaland. I Södra Savolax uppgick utflyttningsöverskottet under året till tusen personer.

Under året flyttade 22 050 personer till Finland vilket är nästan 700 fler än under rekordåret 2005. 12 000 personer flyttade bort från Finland, vilket innebär att nettoimmigrationen var 10 050 personer, dvs. 1 050 fler än året innan.

Under perioden ingicks 28 280 äktenskap, vilket är tusen äktenskap färre än år 2005. Under år 2006 uppgick antalet skilsmässor till 13 250, dvs. mer än hundra färre än året innan.

Antalet registrerade partnerskap var 170, dvs. något färre än året innan.

Levande födda kvartalsvis 1986-2006



* Förhandsuppgift

Väestönmuutosten ennakkotilastojen vertailu vuosina 2005 ja 2006

Jämförelsen mellan förhandsuppgifterna om befolkningsförändringarna åren 2005 – 2006

Vuosi- neljännes	Vuosi	Elävänä synty- neet	Kuolleet	Syntyn. enem- myys	Kuntien välinen muutto	Maahan- muutto	Maasta- muutto	Netto- maahan- muutto	Kokonais- muutos	Avio- liitot	Avio- erot
Kvartal	År	Levande födda	Döda	Födelse- överskott	Omflyttning mellan kommuner	Invand- ring	Utvand- ring	Netto- invand- ring	Hela föränd- ringen	Äkten- skap	Skils- mässor
I	2006*	14696	12283	2413	55048	4805	2739	2066	4479	4247	3495
II	2006*	14952	12077	2875	72504	5373	2420	2953	5828	6908	3383
III	2006*	15176	11355	3821	94608	6996	4190	2806	6627	12512	3257
IV	2006*	14038	12200	1838	63770	4858	2639	2219	4057	4608	3109
I - IV	2006*	58862	47915	10947	285930	22032	11988	10044	20991	28275	13244
I	2005*	14047	12775	1272	55750	4268	2714	1554	2826	4449	3339
II	2005*	14684	12056	2628	75734	5401	2683	2718	5346	7379	3415
III	2005*	15198	11399	3799	96049	6588	4281	2307	6106	12900	3354
IV	2005*	13797	11556	2241	63266	4372	2499	1873	4114	4565	3262
I - IV	2005*	57726	47786	9940	290799	20629	12177	8452	18392	29293	13370
I 2006* - I 2005*		649	-492	1141	-702	537	25	512	1653	-202	156
II 2006* - II 2005*		268	21	247	-3230	-28	-263	235	482	-471	-32
III 2006* - III 2005*		-22	-44	22	-1441	408	-91	499	521	-388	-97
IV 2006* - IV 2005*		241	644	-403	504	486	140	346	-57	43	153
I-IV 2006* - I-IV 2005*		1136	129	1007	-4869	1403	-189	1592	2599	-1018	-126

Väestönmuutosten lopullisen tilaston ja ennakkotilaston vertailu vuonna 2005

Jämförelse av befolkningsförändringarna mellan den slutliga statistiken och förhandsstatistiken år 2005

Lopullinen tilasto – Den slutliga statistiken											
I	2005	14003	12669	1334	55428	4321	2810	1511	2887	4360	3304
II	2005	14683	12008	2675	75491	5531	2534	2997	5713	7347	3398
III	2005	15212	11406	3806	95895	6798	4325	2473	6321	12916	3359
IV	2005	13847	11845	2002	63335	4705	2700	2005	4048	4660	3322
I-IV	2005	57745	47928	9817	290149	21355	12369	8986	18969	29283	13383
Ennakkotilasto – Förhandsstatistik											
I	2005*	14047	12775	1272	55750	4268	2714	1554	2826	4449	3339
II	2005*	14684	12056	2628	75734	5401	2683	2718	5346	7379	3415
III	2005*	15198	11399	3799	96049	6588	4281	2307	6106	12900	3354
IV	2005*	13797	11556	2241	63266	4372	2499	1873	4114	4565	3262
I-IV	2005*	57726	47786	9940	290799	20629	12177	8452	18392	29293	13370
Lopullinen tilasto – Ennakkotilasto											
De slutliga uppgifterna – Förhandsstatistik											
I	2005	-44	-106	62	-322	53	96	-43	61	-89	-35
II	2005	-1	-48	47	-243	130	-149	279	367	-32	-17
III	2005	14	7	7	-154	210	44	166	215	16	5
IV	2005	50	289	-239	69	333	201	132	-66	95	60
I-IV	2005	19	142	-123	-650	726	192	534	577	-10	13

* Ennakkotilasto – Förhandsstatistik

1. Väestönmuutosten lopulliset tiedot neljännesvuosittain 2005 sekä ennakkotiedot vuodelta 2006
De slutliga uppgifterna om befolkningsförändringarna kvartalsvis 2005 samt förhandsuppgifterna 2006

Vuosi- neljännes	Vuosi	Elävänä synty- neet	Kuolleet	Syntyn. enem- myys	Kuntien välinen muutto	Maahan- muutto	Maasta- muutto	Netto- maahan- muutto	Kokonais- muutos	Avio- liitot	Avio- erot
Kvartal	År	Levande födda	Döda	Födelse- överskott	Omflyttning mellan kommuner	Invand- ring	Utvand- ring	Netto- invand- ring	Hela föränd- ringen	Äkten- skap	Skils- mässor
I-IV	2006*	58862	47915	10947	285930	22032	11988	10044	20991	28275	13244
I-IV	2005	57745	47928	9817	290149	21355	12369	8986	18969	29283	13383
Muutos - Förändring											
I-IV	2006* - I-IV 2005	1117	-13	1130	-4219	677	-381	1058	2022	-1008	-139
I	2005	14003	12669	1334	55428	4321	2810	1511	2887	4360	3304
II	2005	14683	12008	2675	75491	5531	2534	2997	5713	7347	3398
III	2005	15212	11406	3806	95895	6798	4325	2473	6321	12916	3359
IV	2005	13847	11845	2002	63335	4705	2700	2005	4048	4660	3322
I	2004	14341	12598	1744	53738	4272	3240	1032	2787	4117	3421
II	2004	14470	11722	2748	73245	5203	2965	2238	4997	7464	3289
III	2004	15058	11435	3622	91869	6492	4553	1939	5572	12970	3258
IV	2004	13889	11845	2044	63124	4366	2898	1468	3523	4791	3266
I-IV	2005	57745	47928	9817	290149	21355	12369	8986	18969	29283	13383
I-IV	2004	56630	48996	7634	272343	17838	12083	5755	13437	25815	13475
I-IV	2003	55555	49418	6137	273026	18113	12891	5222	11394	26969	13336
I-IV	2002	56189	48550	7639	281975	18955	13153	5802	13786	24830	13568
I-IV	2001	56742	49339	7403	260047	16895	14311	2584	9813	26150	13913
I-IV	2000	57574	49345	8229	259652	14744	11966	2778	11656	24271	14030

Muutos - Förändring

2005-2004	-13	328	-341	8173	1022	-1287	2309	2090	-59	149
2004-2003	2203	-1818	4021	8950	2220	765	1455	5485	2373	-102
2003-2002	-634	868	-1502	-8949	-842	-262	-580	-2392	2139	-232
2002-2001	-553	-789	236	21928	2060	-1158	3218	3973	-1320	-345
2001-2000	-832	-6	-826	395	2151	2345	-194	-1843	1879	-117

* ennakkotilasto - förhandsstatistik

2. Väestönmuutosten ennakkotietoja lääneittäin, neljäs vuosineljännes 2006
Förhandsuppgifter om befolkningsförändringar länsvis, fjärde kvartalet 2006

Alue	Vuosi- neljännes	Elävänä synty- neet	Kuolleet	Syntyn. enem- myys	Kuntien välinen muuttoliike			Maahan- muutto	Maasta- muutto	Netto- maahan- muutto	Kokonais- muutos	Väkiluku 31.12.2006	Avio- liitot	Avio- erot
					Omflyttning mellan kommuner									
Område	Kvartal	Levande födda	Döda	Födelse- överskott	Tulo- muutto Inflytt- ning	Lähtö- muutto Utflytt- ning	Netto- muutto Netto- flyttning							
Koko maa - Hela landet	IV 2006 I-IV 2006	14038 58862	12200 47915	1838 10947	63770 285930	63770 285930	- -	4858 22032	2639 11988	2219 10044	4057 20991		4608 28275	3109 13244
Manner-Suomi - Easta Finland	IV 2006 I-IV 2006	13962 58567	12129 47659	1833 10908	63421 284506	63430 284549	-9 -43	4745 21546	2542 11540	2203 10006	4027 20871		4588 28159	3091 13181
Etelä-Suomen - Södra Finlands	IV 2006 I-IV 2006	5841 24640	4540 17752	1301 6888	27376 121262	27077 118162	299 3100	2833 12140	1462 6422	1371 5718	2971 15706		2071 12584	1430 6044
Länsi-Suomen - Västra Finlands	IV 2006 I-IV 2006	4850 20503	4560 17834	290 2669	22472 99596	22072 98250	400 1346	1294 6179	754 3427	540 2752	1230 6767		1560 9739	1035 4384
Itä-Suomen - Östra Finlands	IV 2006 I-IV 2006	1287 5323	1564 6319	-277 -996	6213 28683	6814 30855	-401 -2172	243 1293	102 511	141 782	-537 -2386		406 2546	303 1348
Oulun - Uleåborgs	IV 2006 I-IV 2006	1549 6323	1014 3914	535 2409	5621 26852	5776 28021	-155 -1169	219 1193	127 738	92 455	472 1695		389 2455	236 1009
Lapin - Lapplands	IV 2006 I-IV 2006	435 1778	451 1840	-16 -62	1739 8113	1891 9261	-152 -1148	156 741	97 442	59 299	-109 -911		162 835	87 396
Ahvenanmaa - Åland	IV 2006 I-IV 2006	76 295	71 256	5 39	349 1424	340 1381	9 43	113 486	97 448	16 38	30 120		20 116	18 63

3. Väestönmuutosten ennakkotietoja maakunnittain, neljäs vuosineljännes 2006

Förhandsuppgifter om befolkningsförändringar landskapsvis, fjärde kvartalet 2006

Alue Område	Vuosi- neljännes Kvartal	Elävänä syntyneet	Kuolleet	Syntyn. enem- myys Födelse- överskott	Kuntien välinen muuttoliike Omflyttning mellan kommuner			Maahan- muutto Invand- ring	Maasta- muutto Utvand- ring	Netto- maahan- muutto Netto- invand- ring	Kokonais- muutos Hela föränd- ringen	Väkiluku 31.12.2006	Avio- liitot Äkten- skap	Avio- eröt Skils- massor
		Levande födda	Döda		Tulo- muutto Inflytt- ning	Lähtö- muutto Utflytt- ning	Netto- muutto Netto- flyttning					Folkmängd 31.12.2006		
Koko maa – Hela landet	IV 2006 I-IV 2006	14038 58862	12200 47915	1838 10947	63770 285930	63770 285930	- -	4858 22032	2639 11988	2219 10044	4057 20991	5276571	4608 28275	3109 13244
<u>Manner-Suomi – Fasta Finland</u>	IV 2006 I-IV 2006	13962 58567	12129 47659	1833 10908	63421 284506	63430 284549	-9 -43	4745 21546	2542 11540	2203 10006	4027 20871	5249685	4588 28159	3091 13181
Uusimaa – Nyland	IV 2006 I-IV 2006	4120 17098	2500 9748	1620 7350	18271 80794	18344 78221	-73 2573	2330 9800	1247 5446	1083 4354	2630 14277	1373427	1467 8783	954 4012
Itä-Uusimaa – Östra Nyland	IV 2006 I-IV 2006	236 1028	200 814	36 214	1254 5103	1126 4560	128 543	76 338	27 177	49 161	213 918	93851	62 461	63 227
Varsinais-Suomi – Egentliga Finland	IV 2006 I-IV 2006	1102 4708	1137 4343	-35 365	6177 26035	5956 25058	221 977	367 1836	186 978	181 858	367 2200	457784	410 2472	256 1182
Satakunta – Satakunta	IV 2006 I-IV 2006	541 2343	621 2371	-80 -28	2116 9633	2215 10411	-99 -778	80 430	60 244	20 186	-159 -620	229346	189 1130	135 535
Kanta-Häme – Egentliga Tavastland	IV 2006 I-IV 2006	400 1801	425 1694	-25 107	2421 10830	2061 9642	360 1188	89 419	48 163	41 256	376 1551	169932	140 879	108 446
Pirkanmaa – Birkaland	IV 2006 I-IV 2006	1318 5441	1065 4289	253 1152	6510 28448	5870 26070	640 2378	386 1685	253 975	133 710	1026 4240	473226	424 2700	307 1261
Päijät-Häme – Päijänne-Tavastland	IV 2006 I-IV 2006	464 1944	479 1870	-15 74	2406 10717	2433 10843	-27 -126	128 596	75 288	53 308	11 256	199231	162 977	117 530
Kymenlaakso – Kymmenedalen	IV 2006 I-IV 2006	349 1555	562 2137	-213 -582	1796 8026	1847 8844	-51 -818	134 642	38 199	96 443	-168 -957	184239	152 885	117 482
Etelä-Karjala – Södra Karelen	IV 2006 I-IV 2006	272 1214	374 1489	-102 -275	1228 5792	1266 6052	-38 -260	76 345	27 149	49 196	-91 -339	135265	88 599	71 347
Etelä-Savo – Södra Savolax	IV 2006 I-IV 2006	321 1311	462 1932	-141 -621	1615 7353	1690 7998	-75 -645	54 379	24 120	30 259	-186 -1007	159500	134 672	81 360
Pohjois-Savo – Norra Savolax	IV 2006 I-IV 2006	614 2451	647 2615	-33 -164	2737 12542	2851 13201	-114 -659	89 482	56 235	33 247	-114 -576	249488	165 1164	134 604
Pohjois-Karjala – Norra Karelen	IV 2006 I-IV 2006	352 1561	455 1772	-103 -211	1861 8788	2073 9656	-212 -868	100 432	22 156	78 276	-237 -803	167519	107 710	88 384
Keski-Suomi – Mellersta Finland	IV 2006 I-IV 2006	758 3139	647 2531	111 608	3829 17203	4009 17430	-180 -227	146 682	100 422	46 260	-23 641	268543	230 1375	152 580
Etelä-Pohjanmaa – Södra Österbotten	IV 2006 I-IV 2006	461 2053	507 2066	-46 -13	1851 8412	1826 8751	25 -339	59 328	52 198	7 130	-14 -222	193590	111 798	89 401
Pohjanmaa – Österbotten	IV 2006 I-IV 2006	466 1987	423 1644	43 343	1401 7185	1587 7520	-186 -335	225 1085	89 528	136 557	-7 565	174192	128 898	64 293
Keski-Pohjanmaa – Mellersta Österbotten	IV 2006 I-IV 2006	204 832	160 590	44 242	588 2680	609 3010	-21 -330	31 133	14 82	17 51	40 -37	70659	68 366	32 132
Pohjois-Pohjanmaa – Norra Österbotten	IV 2006 I-IV 2006	1371 5572	738 2871	633 2701	4915 23576	4913 23937	2 -361	178 996	121 690	57 306	692 2646	380652	325 2126	189 816
Kainuu – Kajanaland	IV 2006 I-IV 2006	178 751	276 1043	-98 -292	706 3276	863 4084	-157 -808	41 197	6 48	35 149	-220 -951	84352	64 329	47 193
Lappi – Lappland	IV 2006 I-IV 2006	435 1778	451 1840	-16 -62	1739 8113	1891 9261	-152 -1148	156 741	97 442	59 299	-109 -911	184889	162 835	87 396
<u>Ahvenanmaa – Åland</u>	IV 2006 I-IV 2006	76 295	71 256	5 39	349 1424	340 1381	9 43	113 486	97 448	16 38	30 120	26886	20 116	18 63

4. Väestönmuutosten ennakkotietoja maakunnittain ja kunnittain, neljäs vuosineljännes 2006
Förhandsuppgifter om befolkningsförändringar landskapsvis och kommunvis, fjärde kvartalet 2006

Alue Vuosi- neljännes	Elävänä synty- neet	Kuolleet	Syntyn. enem- myys	Kuntien välinen muuttoliike			Maahan- muutto	Maasta- muutto	Netto- maahan- muutto	Kokonais- muutos	Väkiluku 31.12.2006	Avio- liitot	Avio- erot
				Tulo- muutto inflytt- ning	Lähtö- muutto Utflytt- ning	Netto- muutto Netto- flyttning							
Område Kvartal	Levande födda	Döda	Födelse- överskott										
KOKO MAA - HELA LANDET													
IV 2006	14038	12200	1838	63770	63770	-	4858	2639	2219	4057		4608	3109
I-IV 2006	58862	47915	10947	285930	285930	-	22032	11988	10044	20991	5276571	28275	13244
MANNER-SUOMI - FASTA FINLAND													
IV 2006	13962	12129	1833	63421	63430	-9	4745	2542	2203	4027		4588	3091
I-IV 2006	58567	47659	10908	284506	284549	-43	21546	11540	10006	20871	5249685	28159	13181
Uudenmaan maakunta - Nylands landskap													
IV 2006	4120	2500	1620	18271	18344	-73	2330	1247	1083	2630		1467	954
I-IV 2006	17098	9748	7350	80794	78221	2573	9800	5446	4354	14277	1373427	8783	4012
Pääkaupunkiseutu - Huvudstadsregionen													
IV 2006	3013	1825	1188	12559	13192	-633	2008	1113	895	1450		1136	708
I-IV 2006	12430	7149	5281	57015	56709	306	8451	4795	3656	9243	997590	6679	3003
Espoo - Esbo													
IV 2006	865	273	592	3240	3234	6	489	237	252	850		260	155
I-IV 2006	3540	1162	2378	13962	13937	25	2040	1157	883	3286	234990	1597	652
Hanko - Hangö													
IV 2006	20	22	-2	86	79	7	16	8	8	13		10	5
I-IV 2006	76	119	-43	290	382	-92	61	25	36	-99	9728	52	12
Helsinki - Helsingfors													
IV 2006	1488	1277	211	5994	6586	-592	1272	621	651	270		635	408
I-IV 2006	6154	4922	1232	29006	29187	-181	5374	2918	2456	3507	564412	3768	1707
Hyvinkää - Hyvinge													
IV 2006	122	84	38	565	509	56	33	15	18	112		47	30
I-IV 2006	517	337	180	2434	2213	221	143	76	67	468	44316	279	138
Inkoo - Ingå													
IV 2006	14	15	-1	44	76	-32	3	1	2	-31		8	1
I-IV 2006	52	50	2	316	262	54	28	15	13	69	5379	25	11
Järvenpää - Träskända													
IV 2006	134	51	83	549	614	-65	16	15	1	19		35	17
I-IV 2006	489	191	298	2401	2599	-198	94	78	16	116	37621	209	105
Karjaa - Karis													
IV 2006	29	30	-1	130	149	-19	17	4	13	-7		7	4
I-IV 2006	101	112	-11	496	525	-29	50	14	36	-4	8952	41	14
Karjalohja - Karislojo													
IV 2006	3	7	-4	8	17	-9	1	-	1	-12		2	-
I-IV 2006	15	23	-8	79	85	-6	4	1	3	-11	1463	9	5
Karkkila - Högfors													
IV 2006	21	33	-12	123	98	25	13	1	12	25		6	6
I-IV 2006	92	107	-15	505	423	82	50	3	47	114	8921	39	27
Kauniainen - Grankulla													
IV 2006	15	12	3	170	125	45	11	9	2	50		12	-
I-IV 2006	63	54	9	628	652	-24	86	52	34	19	8476	36	16
Kerava - Kervo													
IV 2006	98	41	57	731	508	223	26	16	10	290		17	33
I-IV 2006	399	188	211	2688	2192	496	103	56	47	754	32298	181	113
Kirkkonummi - Kyrkslätt													
IV 2006	109	34	75	627	493	134	41	24	17	226		30	23
I-IV 2006	504	152	352	2469	2117	352	187	100	87	791	34372	199	88
Lohja - Lojo													
IV 2006	96	84	12	429	382	47	34	9	25	84		39	28
I-IV 2006	415	295	120	1841	1663	178	130	44	86	384	36969	236	111
Mäntsälä													
IV 2006	49	31	18	320	235	85	19	2	17	120		20	7
I-IV 2006	235	124	111	1315	1040	275	51	11	40	426	18652	115	48
Nummi-Pusula													
IV 2006	10	15	-5	84	92	-8	3	-	3	-10		2	5
I-IV 2006	58	68	-10	334	371	-37	11	3	8	-39	5963	20	11

4. Väestömuutosten ennakkotietoja maakunnittain ja kunnittain, neljäs vuosineljännes 2006
Förhandsuppgifter om befolkningsförändringar landskapsvis och kommunvis, fjärde kvartalet 2006

(jatk.)
(forts.)

Alue Vuosi- neljännes	Elävänä synty- neet		Syntyn. enem- myys	Kuntien välinen muuttoliike Omflytning mellan kommuner			Maahan- muutto	Maasta- muutto	Netto- maahan- muutto	Kokonais- muutos	Väkiluku 31.12.2006	Avio- liitot	Avio- erot
	Levande födda	Döda		Födelse- överskott	Tulo- muutto Inflytt- ning	Lähtö- muutto Utflytt- ning							
Nurmijärvi													
IV 2006	140	51	89	570	509	61	20	6	14	164		38	27
I-IV 2006	569	180	389	2381	2189	192	87	58	29	610	38001	202	101
Pohja - Pojo													
IV 2006	17	14	3	79	90	-11	6	2	4	-4		3	3
I-IV 2006	45	62	-17	317	304	13	25	16	9	5	4879	27	9
Pomainen - Borgnäs													
IV 2006	22	4	18	91	94	-3	4	1	3	18		2	5
I-IV 2006	75	30	45	361	326	35	17	7	10	90	4850	19	11
Sammatti													
IV 2006	2	4	-2	32	29	3	1	-	1	2		-	2
I-IV 2006	11	9	2	136	102	34	4	-	4	40	1340	6	4
Siuntio - Sjundeå													
IV 2006	19	12	7	102	112	-10	5	4	1	-2		6	3
I-IV 2006	87	35	52	519	409	110	19	17	2	164	5586	31	6
Tammisaari - Ekenäs													
IV 2006	31	43	-12	158	108	50	10	13	-3	35		4	10
I-IV 2006	127	156	-29	611	481	130	77	50	27	128	14694	68	31
Tuusula - Tusby													
IV 2006	89	48	41	584	567	17	27	7	20	78		29	20
I-IV 2006	435	200	235	2539	2282	257	91	47	44	536	35426	187	90
Vantaa - Vanda													
IV 2006	645	263	382	3155	3247	-92	236	246	-10	280		229	145
I-IV 2006	2673	1011	1662	13419	12933	486	951	668	283	2431	189712	1278	628
Vihti - Vichtis													
IV 2006	82	52	30	400	391	9	27	6	21	60		26	17
I-IV 2006	366	161	205	1747	1547	200	117	30	87	492	26427	159	74
Itä-Uudenmaan maakunta - Östra Nylands län													
IV 2006	236	200	36	1254	1126	128	76	27	49	213		62	63
I-IV 2006	1028	814	214	5103	4560	543	338	177	161	918	93851	461	227
Askola													
IV 2006	10	9	1	92	55	37	2	1	1	39		3	3
I-IV 2006	48	35	13	324	273	51	13	4	9	73	4628	28	15
Lapinjärvi - Lapträsk													
IV 2006	7	7	-	63	43	20	2	-	2	22		2	-
I-IV 2006	22	40	-18	174	161	13	16	-	16	11	2948	16	2
Liljendal													
IV 2006	2	9	-7	11	18	-7	-	-	-	-14		-	-
I-IV 2006	11	20	-9	57	73	-16	1	1	-	-25	1440	3	2
Loviisa - Lovisa													
IV 2006	16	27	-11	106	117	-11	4	6	-2	-24		5	6
I-IV 2006	59	109	-50	447	389	58	24	21	3	11	7392	22	21
Myrskylä - Mörskom													
IV 2006	3	3	-	21	18	3	-	-	-	3		1	2
I-IV 2006	25	21	4	112	102	10	3	1	2	16	2049	5	5
Pernaja - Pernå													
IV 2006	10	5	5	70	67	3	2	-	2	10		3	2
I-IV 2006	43	35	8	293	234	59	8	5	3	70	3995	20	7
Porvoo - Borgå													
IV 2006	131	96	35	500	488	12	50	16	34	81		34	37
I-IV 2006	552	373	179	2206	2066	140	203	98	105	424	47406	257	118
Pukkila													
IV 2006	6	2	4	33	28	5	-	-	-	9		-	3
I-IV 2006	21	12	9	99	114	-15	2	1	1	-5	2019	8	7
Ruotsinpyhtää - Strömfors													
IV 2006	10	5	5	52	53	-1	1	-	1	5		3	1
I-IV 2006	38	35	3	199	196	3	7	4	3	9	2921	18	8

4. Väestönmuutosten ennakkotietoja maakunnittain ja kunnittain, neljäs vuosineljännes 2006
Förhandsuppgifter om befolkningsförändringar landskapsvis och kommunvis, fjärde kvartalet 2006

(jatk.)
(forts.)

Alue Vuosi- neljännes	Elävänä synty- neet	Kuolleet		Syntyn. enem- myys	Kuntien välinen muuttoliike			Maahan- muutto	Maasta- muutto	Netto- maahan- muutto	Kokonais- muutos	Väkiluku 31.12.2006	Avio- liitot	Avio- erot
		Levande födda	Döda		Födelse- överskott	Tulo- muutto Inflytt- ning	Lähtö- muutto Utflytt- ning							
Sipoo - Sibbo														
IV 2006	41	37	4	306	239	67	15	4	11	82			11	9
I-IV 2006	209	134	75	1192	952	240	61	42	19	334	19053		84	42
Varsinais-Suomen maakunta - Egentliga Finlands län														
IV 2006	1102	1137	-35	6177	5956	221	367	186	181	367			410	256
I-IV 2006	4708	4343	365	26035	25058	977	1836	978	858	2200	457784		2472	1182
Alastaro														
IV 2006	11	11	-	33	38	-5	2	-	2	-3			1	1
I-IV 2006	30	40	-10	149	140	9	7	4	3	2	2979		9	6
Askainen - Villnäs														
IV 2006	2	2	-	11	9	2	-	-	-	2			1	1
I-IV 2006	8	14	-6	63	54	9	2	4	-2	1	941		8	3
Aura														
IV 2006	11	10	1	68	48	20	-	-	-	21			3	5
I-IV 2006	55	33	22	251	225	26	2	-	2	50	3749		21	15
Dragsfjärd														
IV 2006	5	9	-4	30	30	-	7	1	6	2			2	3
I-IV 2006	22	59	-37	145	130	15	13	9	4	-18	3347		8	4
Halikko														
IV 2006	32	16	16	177	230	-53	13	7	6	-31			7	7
I-IV 2006	117	72	45	705	723	-18	29	18	11	38	9631		62	28
Houtskari - Houtskär														
IV 2006	3	2	1	2	5	-3	-	-	-	-2			2	-
I-IV 2006	5	11	-6	12	22	-10	-	-	-	-16	654		3	-
Iniö														
IV 2006	1	1	-	2	-	2	-	-	-	2			-	-
I-IV 2006	3	2	1	6	8	-2	1	-	1	-	253		1	-
Kaarina - S:t Karins														
IV 2006	66	32	34	388	339	49	8	8	-	83			18	13
I-IV 2006	285	142	143	1547	1442	105	64	45	19	267	22210		108	57
Kemiö - Kimito														
IV 2006	6	22	-16	35	34	1	2	1	1	-14			2	-
I-IV 2006	27	58	-31	156	153	3	11	2	9	-19	3274		16	3
Kiikala														
IV 2006	2	2	-	40	26	14	3	-	3	17			1	1
I-IV 2006	13	19	-6	121	108	13	14	2	12	19	1853		11	3
Kisko														
IV 2006	9	9	-	24	34	-10	1	1	-	-10			2	-
I-IV 2006	18	29	-11	100	130	-30	7	3	4	-37	1839		6	6
Korppoo - Korpo														
IV 2006	1	1	-	8	13	-5	2	1	1	-4			1	-
I-IV 2006	2	11	-9	41	56	-15	7	4	3	-21	862		1	1
Koski TI														
IV 2006	4	7	-3	19	15	4	-	-	-	1			2	-
I-IV 2006	16	26	-10	93	100	-7	2	1	1	-16	2512		12	8
Kustavi - Gustavs														
IV 2006	4	4	-	2	25	-23	1	-	1	-22			-	-
I-IV 2006	6	11	-5	41	54	-13	2	3	-1	-19	911		2	2
Kuusjoki														
IV 2006	2	8	-6	27	17	10	-	-	-	4			-	1
I-IV 2006	15	21	-6	104	89	15	2	-	2	11	1766		7	2
Laitila														
IV 2006	22	34	-12	82	91	-9	4	1	3	-18			5	4
I-IV 2006	89	88	1	284	341	-57	21	7	14	-42	8527		38	22
Lemu														
IV 2006	5	3	2	11	22	-11	-	-	-	-9			-	2
I-IV 2006	18	6	12	84	74	10	-	1	-1	21	1656		10	7

4. Väestömuutosten ennakkotietoja maakunnittain ja kunnittain, neljäs vuosineljännes 2006
Förhandsuppgifter om befolkningsförändringar landskapsvis och kommunvis, fjärde kvartalet 2006

(jatk.)
(forts.)

Alue Vuosi- neljännes	Elävänä synty- neet		Kuolleet	Syntyn. enem- myys	Kuntien välinen muuttoliike Omflyttning mellan kommuner			Maahan- muutto	Maasta- muutto	Netto- maahan- muutto	Kokonais- muutos	Väkiluku 31.12.2006	Avio- liitot	Avio- erot	
	Levande födda	Döda			Födelse- överskott	Tulo- muutto Inflytt- ning	Lähtö- muutto Utflytt- ning								Netto- muutto Netto- flyttning
Lieto - Lundo															
IV 2006	42	22	20	261	196	65	8	9	-1	84		13	4		
I-IV 2006	186	91	95	992	780	212	37	26	11	318	15421	72	27		
Loimaa															
IV 2006	24	35	-11	134	128	6	6	-	6	1		9	5		
I-IV 2006	118	153	-35	549	546	3	20	11	9	-23	13075	56	27		
Marttila															
IV 2006	3	8	-5	49	33	16	-	-	-	11		1	1		
I-IV 2006	15	28	-13	133	110	23	-	-	-	10	2074	9	1		
Masku															
IV 2006	16	10	6	135	71	64	2	-	2	72		4	4		
I-IV 2006	72	28	44	425	321	104	8	5	3	151	6182	30	16		
Mellilä															
IV 2006	3	4	-1	9	19	-10	-	-	-	-11		1	-		
I-IV 2006	19	26	-7	64	74	-10	-	2	-2	-19	1206	4	3		
Merimasku															
IV 2006	1	1	-	30	29	1	1	-	1	2		1	-		
I-IV 2006	16	6	10	151	110	41	3	-	3	54	1598	8	1		
Mietoinen															
IV 2006	2	5	-3	14	24	-10	-	-	-	-13		-	2		
I-IV 2006	8	20	-12	94	103	-9	1	-	1	-20	1696	2	4		
Muurla															
IV 2006	2	5	-3	43	11	32	1	1	-	29		1	-		
I-IV 2006	19	12	7	135	71	64	2	1	1	72	1533	8	1		
Mynämäki															
IV 2006	9	17	-8	53	58	-5	1	-	1	-12		3	4		
I-IV 2006	52	62	-10	276	297	-21	7	3	4	-27	6315	28	18		
Naantali - Nådendal															
IV 2006	32	18	14	253	188	65	12	4	8	87		13	9		
I-IV 2006	135	91	44	906	872	34	53	23	30	108	14068	72	47		
Nauvo - Nagu															
IV 2006	2	5	-3	15	15	-	1	1	-	-3		3	-		
I-IV 2006	11	17	-6	61	40	21	10	2	8	23	1452	11	2		
Nousiainen - Nousis															
IV 2006	14	5	9	70	46	24	1	1	-	33		6	2		
I-IV 2006	55	24	31	302	221	81	5	1	4	116	4634	22	8		
Oripää															
IV 2006	2	5	-3	9	13	-4	2	-	2	-5		-	-		
I-IV 2006	12	16	-4	52	60	-8	11	2	9	-3	1332	5	1		
Paimio - Pemar															
IV 2006	27	18	9	166	127	39	4	1	3	51		9	7		
I-IV 2006	92	75	17	625	522	103	22	15	7	127	10003	44	24		
Parainen - Pargas															
IV 2006	29	30	-1	114	95	19	8	5	3	21		6	7		
I-IV 2006	116	106	10	520	458	62	36	28	8	80	12143	46	26		
Pemiö - Bjärnä															
IV 2006	10	22	-12	63	112	-49	8	1	7	-54		4	2		
I-IV 2006	43	70	-27	296	333	-37	57	5	52	-12	5987	17	9		
Pertteli															
IV 2006	16	13	3	66	89	-23	1	-	1	-19		4	4		
I-IV 2006	58	34	24	271	276	-5	6	2	4	23	3926	20	16		
Piikkiö - Pikis															
IV 2006	21	20	1	173	92	81	1	1	-	82		9	4		
I-IV 2006	98	62	36	612	445	167	24	10	14	217	7241	36	12		
Pyhäranta															
IV 2006	4	6	-2	17	26	-9	1	1	-	-11		3	-		
I-IV 2006	16	22	-6	124	118	6	6	1	5	5	2223	14	1		

4. Väestömuutosten ennakkotietoja maakunnittain ja kunnittain, neljäs vuosineljännes 2006
Förhandsuppgifter om befolkningsförändringar landskapsvis och kommunvis, fjärde kvartalet 2006

(jatk.)
(forts.)

Alue Vuosi- neljännes	Elävänä synty- neet	Kuolleet	Syntyn. enem- myys	Kuntien välinen muuttoliike			Maahan- muutto	Maasta- muutto	Netto- maahan- muutto	Kokonais- muutos	Väkiluku 31.12.2006	Avio- liitot	Avio- erot
				Omflyttning mellan kommuner									
Område Kvartal	Levande födda	Döda	Födelse- överskott	Tulo- muutto Inflytt- ning	Lähtö- muutto Utflytt- ning	Netto- muutto Netto- flyttning							
Pöytyä													
IV 2006	11	16	-5	87	79	8	3	3	-	3		7	2
I-IV 2006	54	76	-22	315	297	18	9	5	4	-	6232	38	10
Raisio - Reso													
IV 2006	51	33	18	398	358	40	8	7	1	59		22	17
I-IV 2006	241	149	92	1602	1553	49	56	24	32	173	23972	141	71
Rusko													
IV 2006	10	3	7	44	41	3	1	-	1	11		2	-
I-IV 2006	39	17	22	193	188	5	6	-	6	33	3814	17	11
Rymättylä - Rimito													
IV 2006	6	7	-1	37	27	10	3	3	-	9		2	-
I-IV 2006	28	25	3	123	98	25	4	4	-	28	2067	12	1
Salo													
IV 2006	58	67	-9	494	386	108	43	16	27	126		16	18
I-IV 2006	281	262	19	1742	1577	165	166	55	111	295	25496	130	90
Sauvo - Sagu													
IV 2006	6	11	-5	25	57	-32	1	1	-	-37		3	-
I-IV 2006	29	26	3	154	175	-21	7	4	3	-15	2916	14	5
Somero													
IV 2006	18	27	-9	94	85	9	3	1	2	2		6	6
I-IV 2006	91	121	-30	347	412	-65	25	9	16	-79	9527	34	17
Suomusjärvi													
IV 2006	1	6	-5	14	21	-7	1	-	1	-11		1	1
I-IV 2006	7	23	-16	82	78	4	2	1	1	-11	1298	5	4
Särkisalo - Finby													
IV 2006	-	2	-2	9	12	-3	2	-	2	-3		-	-
I-IV 2006	5	10	-5	41	35	6	5	3	2	3	744	2	1
Taivassalo - Tövsala													
IV 2006	1	4	-3	14	26	-12	-	-	-	-15		1	2
I-IV 2006	13	23	-10	96	84	12	7	1	6	8	1750	6	2
Tarvasjoki													
IV 2006	2	3	-1	20	25	-5	-	1	-1	-7		1	2
I-IV 2006	17	20	-3	93	98	-5	1	1	-	-8	1952	12	5
Turku - Åbo													
IV 2006	442	468	-26	2109	2216	-107	198	105	93	-40		198	99
I-IV 2006	1819	1765	54	9887	9870	17	1033	614	419	490	175358	1136	501
Uusikaupunki - Nystad													
IV 2006	38	43	-5	106	189	-83	3	2	1	-87		10	11
I-IV 2006	148	160	-12	511	649	-138	17	12	5	-145	16053	62	36
Vahto													
IV 2006	3	4	-1	26	17	9	-	-	-	8		1	-
I-IV 2006	22	15	7	97	87	10	1	-	1	18	1891	7	3
Vehmaa													
IV 2006	5	11	-6	29	31	-2	-	-	-	-8		-	2
I-IV 2006	21	31	-10	132	116	16	-	2	-2	4	2468	7	7
Velkua													
IV 2006	1	2	-1	4	1	3	-	-	-	2		-	1
I-IV 2006	2	3	-1	18	15	3	2	-	2	4	249	2	2
Västernorrland													
IV 2006	1	3	-2	9	9	-	-	2	-2	-4		1	1
I-IV 2006	6	7	-1	33	31	2	-	3	-3	-2	802	9	2
Yläne													
IV 2006	3	5	-2	25	28	-3	-	-	-	-5		2	1
I-IV 2006	15	25	-10	79	89	-10	3	-	3	-17	2122	11	3
Satakunnan maakunta - Satakunta landskap													
IV 2006	541	621	-80	2116	2215	-99	80	60	20	-159		189	135
I-IV 2006	2343	2371	-28	9633	10411	-778	430	244	186	-620	229346	1130	535

4. Väestömuutosten ennakkotietoja maakunnittain ja kunnittain, neljäs vuosineljännes 2006
Förhandsuppgifter om befolkningsförändringar landskapsvis och kommunvis, fjärde kvartalet 2006

(jatk.)
(forts.)

Alue Vuosi- neljännes	Elävänä synty- neet	Kuolleet	Syntyn. enem- myys	Kuntien välinen muuttoliike Omflyttning mellan kommuner			Maahan- muutto	Maasta- muutto	Netto- maahan- muutto	Kokonais- muutos	Väkiluku 31.12.2006	Avio- liitot	Avio- erot
				Tulo- muutto Inflytt- ning	Lähtö- muutto Utflytt- ning	Netto- muutto Netto- flyttning							
Område Kvartal	Levande födda	Döda	Födelse- överskott										
Eura													
IV 2006	21	31	-10	93	77	16	-	1	-1	5		9	4
I-IV 2006	109	107	2	396	455	-59	23	7	16	-41	9408	39	20
Eurajoki - Euraäminne													
IV 2006	17	11	6	63	57	6	-	1	-1	11		7	1
I-IV 2006	67	55	12	258	256	2	-	3	-3	11	5845	26	8
Harjavalta													
IV 2006	13	28	-15	108	108	-	3	3	-	-15		6	6
I-IV 2006	72	83	-11	475	433	42	8	9	-1	30	7703	39	27
Honkajoki													
IV 2006	9	11	-2	18	15	3	4	1	3	4		1	1
I-IV 2006	22	33	-11	62	108	-46	30	1	29	-28	1983	3	6
Huittinen													
IV 2006	19	29	-10	90	92	-2	6	-	6	-6		9	4
I-IV 2006	85	106	-21	409	418	-9	33	13	20	-10	9054	44	20
Jämijärvi													
IV 2006	4	5	-1	12	16	-4	2	-	2	-3		1	1
I-IV 2006	17	20	-3	81	103	-22	5	2	3	-22	2161	4	4
Kankaanpää													
IV 2006	28	29	-1	102	127	-25	3	6	-3	-29		6	3
I-IV 2006	126	124	2	549	608	-59	26	9	17	-40	12578	52	28
Karvia													
IV 2006	4	7	-3	14	22	-8	2	-	2	-9		-	-
I-IV 2006	20	40	-20	65	98	-33	7	1	6	-47	2778	5	4
Kiikoinen													
IV 2006	2	5	-3	21	11	10	1	1	-	7		-	-
I-IV 2006	12	20	-8	75	49	26	1	1	-	18	1309	4	1
Kiukainen													
IV 2006	6	9	-3	38	39	-1	-	1	-1	-5		4	2
I-IV 2006	33	47	-14	159	147	12	1	1	-	-2	3356	14	7
Kodisjoki													
IV 2006	2	2	-	3	3	-	-	-	-	-		2	-
I-IV 2006	5	5	-	20	23	-3	-	-	-	-3	522	6	-
Kokemäki - Kumo													
IV 2006	20	21	-1	80	99	-19	4	-	4	-16		4	4
I-IV 2006	79	103	-24	338	416	-78	14	2	12	-90	8275	36	17
Köyliö - Kjulo													
IV 2006	11	19	-8	27	31	-4	-	-	-	-12		2	2
I-IV 2006	29	38	-9	115	145	-30	1	4	-3	-42	2906	10	7
Lappi													
IV 2006	6	12	-6	23	31	-8	-	-	-	-14		5	3
I-IV 2006	34	38	-4	125	141	-16	1	-	1	-19	3248	19	6
Lavia													
IV 2006	1	5	-4	18	25	-7	1	-	1	-10		2	1
I-IV 2006	13	33	-20	89	100	-11	3	5	-2	-33	2162	8	3
Luvia													
IV 2006	10	2	8	48	40	8	-	1	-1	15		3	1
I-IV 2006	43	14	29	138	166	-28	13	4	9	10	3335	15	2
Merikarvia - Sastmola													
IV 2006	5	9	-4	24	35	-11	2	1	1	-14		-	-
I-IV 2006	26	56	-30	88	149	-61	4	1	3	-88	3494	10	4
Nakkila													
IV 2006	18	10	8	68	66	2	-	-	-	10		3	6
I-IV 2006	62	51	11	248	317	-69	3	8	-5	-63	5769	20	12
Noormarkku - Normark													
IV 2006	17	10	7	60	74	-14	-	1	-1	-8		1	4
I-IV 2006	61	47	14	312	338	-26	5	1	4	-8	6108	20	15

4. Väestönmuutosten ennakkotietoja maakunnittain ja kunnittain, neljäs vuosineljännes 2006
Förhandsuppgifter om befolkningsförändringar landskapsvis och kommunvis, fjärde kvartalet 2006

(jatk.)
(forts.)

Alue Vuosi- neljännes	Elävänä synty- neet	Kuoolleet	Syntyn. enem- myys	Kuntien välinen muuttoliike			Maahan- muutto	Maasta- muutto	Netto- maahan- muutto	Kokonais- muutos	Väkiluku 31.12.2006	Avio- liitot	Avio- erot
				Tulo- muutto Inflytt- ning	Lähtö- muutto Utflytt- ning	Netto- muutto Netto- flyttning							
Område Kvartal	Levande födda	Döda	Födelse- överskott										
Pomarkku - Påmark													
IV 2006	9	14	-5	30	28	2	-	-	-	-3		3	-
I-IV 2006	22	38	-16	111	105	6	1	2	-1	-11	2517	11	6
Pori - Björneborg													
IV 2006	177	206	-29	641	654	-13	32	34	-2	-44		71	53
I-IV 2006	806	779	27	2970	2993	-23	141	107	34	38	76182	429	193
Rauma - Raumo													
IV 2006	95	95	-	266	264	2	9	6	3	5		31	20
I-IV 2006	393	350	43	1404	1537	-133	70	48	22	-68	36521	211	91
Siikainen													
IV 2006	2	3	-1	31	22	9	2	-	2	10		1	-
I-IV 2006	9	13	-4	71	76	-5	2	-	2	-7	1793	3	2
Säkylä													
IV 2006	10	16	-6	48	82	-34	1	2	-1	-41		2	9
I-IV 2006	32	45	-13	247	288	-41	8	7	1	-53	4884	27	24
Ulvila - Ulvsby													
IV 2006	32	26	6	169	191	-22	7	1	6	-10		15	10
I-IV 2006	148	97	51	763	865	-102	23	6	17	-34	13769	69	25
Vampula													
IV 2006	3	6	-3	21	6	15	1	-	1	13		1	-
I-IV 2006	18	29	-11	65	77	-12	7	2	5	-18	1686	6	3
Kanta-Hämeen maakunta - Egentliga Tavastlands landskap													
IV 2006	400	425	-25	2421	2061	360	89	48	41	376		140	108
I-IV 2006	1801	1694	107	10830	9642	1188	419	163	256	1551	169932	879	446
Forssa													
IV 2006	42	49	-7	233	217	16	6	3	3	12		8	10
I-IV 2006	177	202	-25	1059	1081	-22	42	12	30	-17	17901	65	42
Hattula													
IV 2006	15	15	-	167	115	52	2	2	-	52		11	8
I-IV 2006	104	85	19	703	626	77	23	6	17	113	9445	35	31
Hauho													
IV 2006	14	14	-	48	57	-9	1	3	-2	-11		1	2
I-IV 2006	34	53	-19	263	224	39	10	6	4	24	3971	13	5
Hausjärvi													
IV 2006	22	20	2	104	138	-34	3	1	2	-30		11	6
I-IV 2006	98	66	32	662	592	70	18	9	9	111	8530	49	15
Humppila													
IV 2006	6	6	-	36	30	6	-	1	-1	5		3	-
I-IV 2006	25	28	-3	153	166	-13	-	2	-2	-18	2582	15	5
Hämeenlinna - Tavastehus													
IV 2006	109	116	-7	665	527	138	41	15	26	157		49	29
I-IV 2006	501	441	60	3132	2745	387	166	49	117	564	47899	302	133
Janakkala													
IV 2006	26	53	-27	211	159	52	5	8	-3	22		13	9
I-IV 2006	154	156	-2	969	729	240	24	19	5	243	16114	82	45
Jokioinen - Jockis													
IV 2006	16	16	-	42	92	-50	2	1	1	-49		3	2
I-IV 2006	64	58	6	292	338	-46	12	3	9	-31	5723	23	18
Kalvola													
IV 2006	7	6	1	51	37	14	1	5	-4	11		2	4
I-IV 2006	34	37	-3	195	169	26	6	10	-4	19	3480	7	6
Lammi													
IV 2006	10	17	-7	63	56	7	2	-	2	2		3	2
I-IV 2006	46	69	-23	259	274	-15	17	7	10	-28	5584	27	13
Loppi													
IV 2006	20	25	-5	124	91	33	3	1	2	30		5	5
I-IV 2006	87	101	-14	453	404	49	7	2	5	40	8004	43	18

4. Väestönmuutosten ennakkotietoja maakunnittain ja kunnittain, neljäs vuosineljännes 2006
Förhandsuppgifter om befolkningsförändringar landskapsvis och kommunvis, fjärde kvartalet 2006

(jatk.)
(forts.)

Alue Vuosi- neljännes	Elävänä synty- neet		Kuolleet	Syntyn. enem- myys	Kuntien välinen muuttoliike Omflyttning mellan kommuner			Maahan- muutto	Maasta- muutto	Netto- maahan- muutto	Kokonais- muutos	Väkiluku 31.12.2006	Avio- liitot	Avio- erot
	Levande födda	Döda			Födelse- överskott	Tulo- muutto Inflytt- ning	Lähtö- muutto Utflytt- ning							
Renko														
IV 2006	9	4	5	53	40	13	3	2	1	19			2	2
I-IV 2006	24	23	1	165	146	19	3	6	-3	17	2369		14	5
Riihimäki														
IV 2006	70	54	16	463	370	93	15	5	10	119			24	18
I-IV 2006	331	239	92	1831	1538	293	68	27	41	426	27495		167	83
Tammela														
IV 2006	23	17	6	86	73	13	1	1	-	19			2	5
I-IV 2006	74	80	-6	428	355	73	15	3	12	79	6584		23	8
Tuulos														
IV 2006	7	5	2	38	24	14	2	-	2	18			2	1
I-IV 2006	21	26	-5	132	103	29	5	-	5	29	1593		7	6
Ypäjä														
IV 2006	4	8	-4	37	35	2	2	-	2	-			1	5
I-IV 2006	27	30	-3	134	152	-18	3	2	1	-20	2658		7	13
Pirkanmaan maakunta - Birkalands landskap														
IV 2006	1318	1065	253	6510	5870	640	386	253	133	1026			424	307
I-IV 2006	5441	4289	1152	28448	26070	2378	1685	975	710	4240	473226		2700	1261
Hämeenkyrö - Tavastkyro														
IV 2006	25	18	7	138	125	13	1	-	1	21			12	5
I-IV 2006	103	104	-1	555	503	52	10	8	2	53	10239		48	26
Ikaalinen - Ikalis														
IV 2006	14	34	-20	68	75	-7	1	-	1	-26			7	1
I-IV 2006	69	103	-34	441	446	-5	7	6	1	-38	7509		28	21
Juupajoki														
IV 2006	4	9	-5	28	28	-	-	-	-	-5			-	1
I-IV 2006	15	28	-13	90	100	-10	4	-	4	-19	2205		7	5
Kangasala														
IV 2006	112	49	63	458	340	118	13	15	-2	179			22	13
I-IV 2006	380	185	195	1791	1504	287	49	38	11	493	27300		136	65
Kihniö														
IV 2006	7	12	-5	17	37	-20	-	1	-1	-26			1	1
I-IV 2006	12	35	-23	78	102	-24	3	4	-1	-48	2305		6	5
Kuhmalampi														
IV 2006	2	4	-2	12	10	2	-	-	-	-			1	1
I-IV 2006	9	17	-8	57	63	-6	-	1	-1	-15	1105		5	3
Kuru														
IV 2006	5	5	-	36	42	-6	4	-	4	-2			2	2
I-IV 2006	23	29	-6	175	144	31	8	10	-2	23	2784		12	5
Kylmäkoski														
IV 2006	6	6	-	47	48	-1	2	-	2	1			1	1
I-IV 2006	25	33	-8	157	161	-4	5	6	-1	-13	2620		13	11
Lempäälä														
IV 2006	72	40	32	381	235	146	7	4	3	181			16	16
I-IV 2006	287	137	150	1315	1023	292	41	26	15	457	18705		120	40
Luopioinen														
IV 2006	4	11	-7	36	29	7	-	-	-	-			-	-
I-IV 2006	15	32	-17	120	117	3	5	4	1	-13	2392		6	2
Längelmäki														
IV 2006	5	5	-	26	23	3	4	-	4	7			2	-
I-IV 2006	13	16	-3	69	91	-22	9	-	9	-16	1657		5	2
Mouhijärvi														
IV 2006	12	9	3	46	44	2	1	-	1	6			2	-
I-IV 2006	37	33	4	192	178	14	2	-	2	20	3034		10	3
Mänttä														
IV 2006	15	13	2	84	87	-3	4	3	1	-			2	4
I-IV 2006	57	74	-17	346	399	-53	17	13	4	-66	6459		20	20

4. Väestömuutosten ennakkotietoja maakunnittain ja kunnittain, neljäs vuosineljännes 2006
Förhandsuppgifter om befolkningsförändringar landskapsvis och kommunvis, fjärde kvartalet 2006

(jatk.)
(forts.)

Alue Vuosi- neljännes	Elävänä synty- neet	Kuolleet	Syntyn. enem- myys	Kuntien välinen muuttoliike			Maahan- muutto	Maasta- muutto	Netto- maahan- muutto	Kokonais- muutos	Väkiluku 31.12.2006	Avio- liitot	Avio- erot
				Omflyttning mellan kommuner									
Område Kvartal	Levande födda	Döda	Födelse- överskott	Tulo- muutto Inflytt- ning	Lähtö- muutto Utflytt- ning	Netto- muutto Netto- flyttning	Invand- ring	Utvand- ring	Netto- invand- ring	Hela föränd- ringen	Folkmängd 31.12.2006	Äkten- skap	Skils- massor
Nokia													
IV 2006	85	63	22	382	271	111	6	8	-2	131		27	15
I-IV 2006	380	248	132	1779	1337	442	47	23	24	598	29745	163	85
Orivesi													
IV 2006	23	28	-5	119	110	9	5	1	4	8		12	6
I-IV 2006	93	113	-20	423	435	-12	12	7	5	-27	8902	45	27
Parkano													
IV 2006	9	29	-20	47	94	-47	4	5	-1	-68		6	3
I-IV 2006	58	91	-33	225	325	-100	11	6	5	-128	7212	23	13
Pirkkala - Birkala													
IV 2006	45	21	24	273	234	39	5	4	1	64		13	12
I-IV 2006	219	82	137	1132	890	242	35	19	16	395	15270	79	46
Punkalaidun													
IV 2006	7	16	-9	42	51	-9	6	-	6	-12		1	3
I-IV 2006	22	51	-29	142	160	-18	19	1	18	-29	3421	12	8
Pälkäne													
IV 2006	10	12	-2	47	49	-2	3	2	1	-3		2	1
I-IV 2006	50	48	2	243	191	52	11	9	2	56	4512	26	4
Ruovesi													
IV 2006	8	20	-12	53	74	-21	1	-	1	-32		4	7
I-IV 2006	37	70	-33	199	249	-50	6	6	-	-83	5315	24	15
Suodenniemi													
IV 2006	2	5	-3	14	16	-2	-	-	-	-5		-	2
I-IV 2006	12	17	-5	55	69	-14	-	4	-4	-23	1336	8	4
Tampere - Tammerfors													
IV 2006	573	401	172	2861	2659	202	252	172	80	454		211	145
I-IV 2006	2380	1708	672	13205	12339	866	1089	634	455	1993	206330	1397	606
Toijala													
IV 2006	23	22	1	129	79	50	-	1	-1	50		5	3
I-IV 2006	88	77	11	474	423	51	13	12	1	63	8411	44	27
Urjala													
IV 2006	8	11	-3	54	94	-40	10	1	9	-34		2	1
I-IV 2006	54	59	-5	250	317	-67	24	5	19	-53	5512	26	11
Valkeakoski													
IV 2006	53	53	-	197	192	5	13	11	2	7		17	16
I-IV 2006	193	223	-30	825	836	-11	70	51	19	-22	20386	100	56
Vammala													
IV 2006	25	45	-20	160	132	28	4	9	-5	3		10	14
I-IV 2006	137	178	-41	703	617	86	44	19	25	70	15298	57	35
Vesilähti													
IV 2006	12	4	8	76	54	22	-	2	-2	28		2	2
I-IV 2006	43	29	14	298	192	106	6	6	-	120	3951	12	5
Viiala													
IV 2006	20	11	9	92	77	15	8	3	5	29		4	2
I-IV 2006	77	55	22	397	327	70	26	9	17	109	5550	34	11
Vijakkala													
IV 2006	6	6	-	38	41	-3	2	-	2	-1		4	2
I-IV 2006	29	33	-4	251	163	88	3	-	3	87	2167	14	6
Viipputa													
IV 2006	10	25	-15	52	53	-1	1	-	1	-15		2	5
I-IV 2006	40	78	-38	254	256	-2	16	11	5	-35	5422	18	13
Virrat - Virtois													
IV 2006	17	29	-12	72	74	-2	10	1	9	-5		5	5
I-IV 2006	73	131	-58	358	409	-51	38	5	33	-76	7775	26	16
Ylöjärvi													
IV 2006	84	38	46	369	309	60	19	7	12	118		26	15
I-IV 2006	360	120	240	1636	1413	223	50	25	25	488	23523	156	54

4. Väestömuutosten ennakkotietoja maakunnittain ja kunnittain, neljäs vuosineljännes 2006
Förhandsuppgifter om befolkningsförändringar landskapsvis och kommunvis, fjärde kvartalet 2006

(jatk.)
(forts.)

Alue Vuosi- neljännes	Elävänä synty- neet	Kuolleet	Syntyn. enem- myys	Kuntien välinen muuttoliike			Maahan- muutto	Maasta- muutto	Netto- maahan- muutto	Kokonais- muutos	Väkiluku 31.12.2006	Avio- liitot	Avio- erot
				Omflyttning mellan kommuner									
Område Kvartal	Levande födda	Döda	Födelse- överskott	Tulo- muutto Inflytt- ning	Lähtö- muutto Utflytt- ning	Netto- muutto Netto- flyttning	Invand- ring	Utvand- ring	Netto- invand- ring				
Äetsä													
IV 2006	15	11	4	56	84	-28	-	3	-3	-27		3	3
I-IV 2006	51	52	-1	213	291	-78	5	7	-2	-81	4874	20	11
Päljät-Hämeen maakunta - Päljänne-Tavastlands landskap													
IV 2006	464	479	-15	2406	2433	-27	128	75	53	11		162	117
I-IV 2006	1944	1870	74	10717	10843	-126	596	288	308	256	199231	977	530
Artjärvi - Artsjö													
IV 2006	-	4	-4	26	33	-7	-	-	-	-11		-	-
I-IV 2006	11	27	-16	94	88	6	2	-	2	-8	1532	3	1
Asikkala													
IV 2006	13	28	-15	95	93	2	4	3	1	-12		3	2
I-IV 2006	66	97	-31	479	424	55	17	9	8	32	8592	25	17
Hartola													
IV 2006	6	15	-9	29	88	-59	2	2	-	-68		3	1
I-IV 2006	32	48	-16	141	231	-90	10	4	6	-100	3571	14	8
Heinola													
IV 2006	36	60	-24	168	219	-51	13	8	5	-70		13	10
I-IV 2006	135	221	-86	774	852	-78	63	22	41	-123	20606	90	64
Hollola													
IV 2006	59	34	25	315	278	37	9	5	4	66		16	8
I-IV 2006	253	136	117	1337	1372	-35	39	20	19	101	21300	106	43
Hämeenkoski													
IV 2006	4	5	-1	46	32	14	1	2	-1	12		-	1
I-IV 2006	19	21	-2	124	163	-39	4	4	-	-41	2150	9	4
Kärkölä													
IV 2006	21	14	7	73	68	5	1	2	-1	11		2	3
I-IV 2006	51	49	2	299	319	-20	6	10	-4	-22	4952	14	9
Lahti - Lahtis													
IV 2006	246	228	18	1153	1186	-33	79	45	34	19		103	71
I-IV 2006	989	897	92	5459	5415	44	382	176	206	342	98755	551	289
Nastola													
IV 2006	35	31	4	230	196	34	5	5	-	38		9	7
I-IV 2006	167	115	52	963	937	26	25	20	5	83	14873	83	43
Orimattila													
IV 2006	31	33	-2	171	166	5	4	2	2	5		10	12
I-IV 2006	164	140	24	738	706	32	18	14	4	60	14674	58	42
Padasjoki													
IV 2006	3	11	-8	34	37	-3	1	1	-	-11		1	-
I-IV 2006	26	55	-29	133	152	-19	7	1	6	-42	3597	11	4
Sysmä													
IV 2006	10	16	-6	66	37	29	9	-	9	32		2	2
I-IV 2006	31	64	-33	176	184	-8	23	8	15	-26	4629	13	6
Kymenlaakson maakunta - Kymmenedalens landskap													
IV 2006	349	562	-213	1796	1847	-51	134	38	96	-168		152	117
I-IV 2006	1555	2137	-582	8026	8844	-818	642	199	443	-957	184239	885	482
Anjalankoski													
IV 2006	35	53	-18	116	138	-22	5	2	3	-37		8	11
I-IV 2006	141	211	-70	548	637	-89	30	21	9	-150	16780	59	37
Elimäki													
IV 2006	17	14	3	111	103	8	3	-	3	14		3	8
I-IV 2006	71	84	-13	434	446	-12	11	5	6	-19	8327	40	23
Hamina - Fredrikshamn													
IV 2006	27	58	-31	140	157	-17	16	3	13	-35		13	19
I-IV 2006	175	249	-74	650	771	-121	84	21	63	-132	21825	94	74
Iitti													
IV 2006	13	30	-17	69	52	17	1	1	-	-		5	2
I-IV 2006	62	97	-35	267	262	5	17	5	12	-18	7247	24	13

4. Väestönmuutosten ennakkotietoja maakunnittain ja kunnittain, neljäs vuosineljännes 2006
Förhandsuppgifter om befolkningsförändringar landskapsvis och kommunvis, fjärde kvartalet 2006

(jatk.)
(forts.)

Alue Vuosineljännes Område Kvartal	Elävänä syntyneet Levande födda	Kuolleet Döda	Syntyn. enem- myys Födelse- överskott	Kuntien välinen muuttoliike Omflyttning mellan kommuner			Maahan- muutto Invand- ring	Maasta- muutto Utvand- ring	Netto- maahan- muutto Netto- invand- ring	Kokonais- muutos Hela föränd- ringen	Väkiluku 31.12.2006	Avio- liitot Äkten- skap	Avio- erot Skils- mässor
				Tulo- muutto Inflytt- ning	Lähtö- muutto Utflytt- ning	Netto- muutto Netto- flyttning					Folkmängd 31.12.2006		
Jaala													
IV 2006	5	6	-1	17	23	-6	-	-	-	-7		3	1
I-IV 2006	18	29	-11	84	137	-53	-	-	-	-64	1864	10	2
Kotka													
IV 2006	102	202	-100	402	423	-21	52	14	38	-83		60	36
I-IV 2006	436	674	-238	1911	2109	-198	280	72	208	-228	54610	294	162
Kouvola													
IV 2006	59	78	-19	406	453	-47	26	7	19	-47		22	20
I-IV 2006	260	343	-83	1982	2230	-248	109	44	65	-266	30788	159	90
Kuusankoski													
IV 2006	35	58	-23	243	192	51	13	6	7	35		16	11
I-IV 2006	181	226	-45	923	970	-47	39	14	25	-67	20180	96	44
Miehikkälä													
IV 2006	7	5	2	23	24	-1	3	-	3	4		4	-
I-IV 2006	23	22	1	88	121	-33	13	-	13	-19	2414	8	1
Pyhtää - Pyttis													
IV 2006	14	10	4	62	73	-11	9	3	6	-1		6	3
I-IV 2006	42	44	-2	268	278	-10	28	12	16	4	5142	27	11
Valkeala													
IV 2006	30	36	-6	171	153	18	1	2	-1	11		11	5
I-IV 2006	112	116	-4	709	681	28	15	5	10	34	11453	62	22
Virolahti													
IV 2006	5	12	-7	36	56	-20	5	-	5	-22		1	1
I-IV 2006	34	42	-8	162	202	-40	16	-	16	-32	3609	12	3
Etelä-Karjalan maakunta - Södra Karels landskap													
IV 2006	272	374	-102	1228	1266	-38	76	27	49	-91		88	71
I-IV 2006	1214	1489	-275	5792	6052	-260	345	149	196	-339	135265	599	347
Imatra													
IV 2006	50	86	-36	235	218	17	13	5	8	-11		23	13
I-IV 2006	256	335	-79	1023	1124	-101	66	26	40	-140	29389	137	82
Joutseno													
IV 2006	26	25	1	97	131	-34	11	-	11	-22		5	5
I-IV 2006	97	111	-14	522	519	3	24	5	19	8	10857	42	26
Lappeenranta - Villmanstrand													
IV 2006	144	130	14	520	554	-34	39	20	19	-1		44	42
I-IV 2006	606	570	36	2761	2843	-82	181	86	95	49	59122	300	180
Lemi													
IV 2006	2	5	-3	37	52	-15	2	-	2	-16		1	-
I-IV 2006	19	31	-12	138	182	-44	8	5	3	-53	3054	12	8
Luumäki													
IV 2006	12	33	-21	43	48	-5	1	-	1	-25		5	2
I-IV 2006	35	92	-57	173	199	-26	11	8	3	-80	5217	22	7
Parikkala													
IV 2006	5	23	-18	56	41	15	1	-	1	-2		1	2
I-IV 2006	33	106	-73	215	232	-17	14	2	12	-78	6149	13	7
Rautjärvi													
IV 2006	9	18	-9	34	32	2	1	-	1	-6		3	2
I-IV 2006	33	62	-29	131	161	-30	7	-	7	-52	4221	14	7
Ruokolahti													
IV 2006	7	17	-10	57	53	4	5	-	5	-1		-	1
I-IV 2006	50	65	-15	258	268	-10	11	2	9	-16	5881	18	11
Savitaipale													
IV 2006	6	12	-6	44	41	3	-	1	-1	-4		2	1
I-IV 2006	19	46	-27	166	131	35	7	9	-2	6	4132	9	11
Suomenniemi													
IV 2006	1	4	-3	12	9	3	-	-	-	-		-	2
I-IV 2006	6	12	-6	39	41	-2	1	-	1	-7	811	-	3

4. Västönmuutosten ennakkotietoja maakunnittain ja kunnittain, neljäs vuosineljännes 2006
Förhandsuppgifter om befolkningsförändringar landskapsvis och kommunvis, fjärde kvartalet 2006

(jatk.)
(forts.)

Alue Vuosi- neljännes	Elävänä synty- neet	Kuolleet	Syntyn. enem- myys	Kuntien välinen muuttoliike			Maahan- muutto	Maasta- muutto	Netto- maahan- muutto	Kokonais- muutos	Väkiluku 31.12.2006	Avio- liitot	Avio- erot
				Tulo- muutto	Lähtö- muutto	Netto- muutto							
Område Kvartal	Levande födda	Döda	Födelse- överskott	Tulo- muutto Inflytt- ning	Lähtö- muutto Utflytt- ning	Netto- muutto Netto- flyttning	Invand- ring	Utvand- ring	Netto- invand- ring	Hela föränd- ringen	Folkmängd 31.12.2006	Äkten- skap	Skils- mässor
Taipalsaari													
IV 2006	8	15	-7	75	66	9	2	1	1	3		4	-
I-IV 2006	46	38	8	299	243	56	9	5	4	68	4963	29	4
Ylämaa													
IV 2006	2	6	-4	18	21	-3	1	-	1	-6		-	1
I-IV 2006	14	21	-7	67	109	-42	6	1	5	-44	1469	3	1
Etelä-Savon maakunta - Södra Savolax län													
IV 2006	321	462	-141	1615	1690	-75	54	24	30	-186		134	81
I-IV 2006	1311	1932	-621	7353	7998	-645	379	120	259	-1007	159500	672	360
Enonkoski													
IV 2006	3	11	-8	15	20	-5	2	-	2	-11		-	1
I-IV 2006	11	30	-19	91	95	-4	5	-	5	-18	1695	6	1
Haukivuori													
IV 2006	3	11	-8	19	31	-12	3	-	3	-17		2	1
I-IV 2006	14	42	-28	83	120	-37	48	3	45	-20	2272	12	3
Heinävesi													
IV 2006	6	16	-10	44	41	3	2	1	1	-6		-	1
I-IV 2006	22	73	-51	166	196	-30	9	1	8	-73	4238	12	4
Hirvensalmi													
IV 2006	4	6	-2	39	29	10	1	-	1	9		3	1
I-IV 2006	15	42	-27	133	115	18	1	2	-1	-10	2569	10	2
Joroinen - Jorois													
IV 2006	12	15	-3	60	54	6	1	2	-1	2		6	5
I-IV 2006	46	64	-18	267	278	-11	10	3	7	-22	5597	33	11
Juva													
IV 2006	11	18	-7	54	56	-2	1	-	1	-8		5	1
I-IV 2006	58	104	-46	273	283	-10	12	1	11	-45	7324	31	9
Kangasniemi													
IV 2006	10	24	-14	62	46	16	-	1	-1	1		8	-
I-IV 2006	38	96	-58	231	214	17	10	4	6	-35	6216	23	11
Kerimäki													
IV 2006	11	15	-4	59	66	-7	-	2	-2	-13		6	3
I-IV 2006	45	67	-22	242	288	-46	12	3	9	-59	5863	26	11
Mikkeli - St Michel													
IV 2006	119	104	15	428	412	16	24	9	15	46		41	38
I-IV 2006	482	430	52	2060	2121	-61	120	51	69	60	46574	218	132
Mäntyharju													
IV 2006	6	29	-23	40	70	-30	2	2	-	-53		5	3
I-IV 2006	40	117	-77	205	305	-100	16	4	12	-165	6697	24	14
Pertunmaa													
IV 2006	1	7	-6	27	27	-	2	-	2	-4		-	-
I-IV 2006	16	40	-24	84	110	-26	6	-	6	-44	2058	4	-
Pieksämäki													
IV 2006	27	33	-6	180	180	-	8	1	7	1		9	8
I-IV 2006	90	154	-64	785	819	-34	26	11	15	-83	12280	45	29
Pieksänmaa													
IV 2006	21	26	-5	109	130	-21	-	1	-1	-27		9	5
I-IV 2006	72	80	-8	394	520	-126	9	2	7	-127	8476	41	18
Punkaharju													
IV 2006	3	15	-12	41	62	-21	-	1	-1	-34		3	-
I-IV 2006	22	43	-21	220	247	-27	5	1	4	-44	4029	12	7
Puumala													
IV 2006	1	13	-12	24	17	7	-	1	-1	-6		2	-
I-IV 2006	9	47	-38	94	105	-11	3	2	1	-48	2759	9	2
Rantasalmi													
IV 2006	7	14	-7	31	37	-6	1	-	1	-12		4	1
I-IV 2006	22	58	-36	146	173	-27	14	2	12	-51	4320	19	6

4. Väestönmuutosten ennakkotietoja maakunnittain ja kunnittain, neljäs vuosineljännes 2006
Förhandsuppgifter om befolkningsförändringar landskapsvis och kommunvis, fjärde kvartalet 2006

(jatk.)

(forts.)

Alue Vuosi- neljännes	Elävänä synty- neet	Kuolleet	Syntyn. enem- myys	Kuntien välinen muuttoliike Omflyttning mellan kommuner			Maahan- muutto	Maasta- muutto	Netto- maahan- muutto	Kokonais- muutos	Väkiluku 31.12.2006	Avio- liitot	Avio- erot
				Tulo- muutto Inflytt- ning	Lähtö- muutto Utflytt- ning	Netto- muutto Netto- flyttning							
Ristiina													
IV 2006	14	14	-	67	68	-1	4	-	4	3		3	1
I-IV 2006	44	63	-19	250	276	-26	12	5	7	-38	5066	17	9
Savonlinna - Nyslott													
IV 2006	57	76	-19	285	296	-11	3	3	-	-30		24	10
I-IV 2006	242	312	-70	1481	1574	-93	58	23	35	-128	27111	119	84
Savonranta													
IV 2006	1	4	-3	9	14	-5	-	-	-	-8		1	-
I-IV 2006	1	20	-19	49	40	9	-	-	-	-10	1207	1	1
Sulkava													
IV 2006	4	11	-7	22	34	-12	-	-	-	-19		3	2
I-IV 2006	22	50	-28	99	119	-20	3	2	1	-47	3149	10	6
Pohjois-Savon maakunta - Norra Savolax landskap													
IV 2006	614	647	-33	2737	2851	-114	89	56	33	-114		165	134
I-IV 2006	2451	2615	-164	12542	13201	-659	482	235	247	-576	249488	1164	604
Iisalmi - Idensalmi													
IV 2006	52	74	-22	238	222	16	8	6	2	-4		19	6
I-IV 2006	201	226	-25	956	1106	-150	27	14	13	-162	22320	112	47
Juankoski													
IV 2006	14	23	-9	43	75	-32	3	-	3	-38		3	4
I-IV 2006	51	79	-28	243	301	-58	9	2	7	-79	5504	16	12
Kaavi													
IV 2006	9	11	-2	47	29	18	2	1	1	17		1	1
I-IV 2006	27	56	-29	177	192	-15	4	2	2	-42	3554	12	6
Karttula													
IV 2006	13	8	5	71	67	4	-	1	-1	8		2	3
I-IV 2006	38	39	-1	231	205	26	7	3	4	29	3552	13	11
Keitele													
IV 2006	2	3	-1	21	37	-16	-	2	-2	-19		3	-
I-IV 2006	12	32	-20	121	173	-52	6	2	4	-68	2692	10	2
Kiuruvesi													
IV 2006	19	37	-18	66	75	-9	4	2	2	-25		3	6
I-IV 2006	90	166	-76	339	375	-36	10	4	6	-106	9639	30	19
Kuopio													
IV 2006	250	174	76	974	1134	-160	35	28	7	-77		72	57
I-IV 2006	984	706	278	5257	5439	-182	238	121	117	213	90939	533	265
Lapinjärvi													
IV 2006	19	22	-3	101	84	17	-	-	-	14		8	4
I-IV 2006	85	95	-10	389	339	50	5	3	2	42	7555	31	19
Leppävirta													
IV 2006	31	32	-1	106	126	-20	4	3	1	-20		7	8
I-IV 2006	101	141	-40	473	483	-10	17	8	9	-41	10926	36	18
Maaninka													
IV 2006	6	14	-8	67	29	38	-	1	-1	29		4	-
I-IV 2006	49	49	-	232	169	63	5	2	3	66	3847	21	4
Nilsia													
IV 2006	13	16	-3	94	72	22	10	-	10	29		2	3
I-IV 2006	55	91	-36	274	307	-33	24	1	23	-46	6549	23	16
Pielavesi													
IV 2006	12	29	-17	31	49	-18	-	-	-	-35		1	1
I-IV 2006	46	83	-37	160	246	-86	8	1	7	-116	5366	13	8
Rautalampi													
IV 2006	5	8	-3	24	40	-16	1	-	1	-18		2	4
I-IV 2006	29	52	-23	145	195	-50	4	5	-1	-74	3604	15	5
Rautavaara													
IV 2006	4	7	-3	17	24	-7	-	-	-	-10		1	-
I-IV 2006	14	38	-24	85	89	-4	-	-	-	-28	2062	4	3

4. Väestönmuutosten ennakkotietoja maakunnittain ja kunnittain, neljäs vuosineljännes 2006
Förhandsuppgifter om befolkningsförändringar landskapsvis och kommunvis, fjärde kvartalet 2006

(jatk.)
(forts.)

Alue Vuosi- neljännes	Elävänä synty- neet	Kuolleet	Syntyn. enem- myys	Kuntien välinen muuttoliike			Maahan- muutto	Maasta- muutto	Netto- maahan- muutto	Kokonais- muutos	Väkiluku 31.12.2006	Avio- liitot	Avio- erot
				Omflyttning mellan kommuner									
Område Kvartal	Levande födda	Döda	Födelse- överskott	Tulo- muutto Inflytt- ning	Lähtö- muutto Utflytt- ning	Netto- muutto Netto- flyttning							
Siilinjärvi													
IV 2006	60	33	27	390	266	124	5	4	1	152		4	9
I-IV 2006	248	112	136	1444	1250	194	26	16	10	340	20611	88	41
Sonkajärvi													
IV 2006	7	15	-8	60	48	12	-	1	-1	3		-	2
I-IV 2006	41	83	-42	214	223	-9	3	1	2	-49	4902	9	12
Suonenjoki													
IV 2006	9	27	-18	80	88	-8	3	-	3	-23		3	2
I-IV 2006	56	94	-38	327	321	6	13	8	5	-27	7739	34	22
Tervo													
IV 2006	-	5	-5	13	16	-3	-	1	-1	-9		3	-
I-IV 2006	5	28	-23	61	81	-20	1	1	-	-43	1792	7	1
Tuusniemi													
IV 2006	2	9	-7	36	46	-10	2	-	2	-15		1	1
I-IV 2006	16	39	-23	163	155	8	3	2	1	-14	2984	8	8
Varkaus													
IV 2006	61	64	-3	169	234	-65	9	6	3	-65		17	18
I-IV 2006	220	258	-38	880	1159	-279	49	33	16	-301	23645	112	62
Varpaisjärvi													
IV 2006	10	10	-	34	19	15	1	-	1	16		4	2
I-IV 2006	30	49	-19	137	123	14	4	1	3	-2	3066	16	10
Vesanto													
IV 2006	6	10	-4	24	31	-7	-	-	-	-11		2	2
I-IV 2006	20	43	-23	99	114	-15	1	-	1	-37	2546	7	5
Vieremä													
IV 2006	10	16	-6	31	40	-9	2	-	2	-13		3	1
I-IV 2006	33	56	-23	135	156	-21	18	5	13	-31	4094	14	8
Pohjois-Karjalan maakunta - Norra Karelen landskap													
IV 2006	352	455	-103	1861	2073	-212	100	22	78	-237		107	88
I-IV 2006	1561	1772	-211	8788	9656	-868	432	156	276	-803	167519	710	384
Eno													
IV 2006	21	13	8	59	76	-17	-	-	-	-9		6	-
I-IV 2006	67	70	-3	240	295	-55	18	3	15	-43	6721	36	9
Ilomantsi - Ilomants													
IV 2006	6	29	-23	53	64	-11	5	-	5	-29		1	4
I-IV 2006	24	117	-93	233	258	-25	16	8	8	-110	6312	14	13
Joensuu													
IV 2006	153	108	45	756	864	-108	37	11	26	-37		50	41
I-IV 2006	630	442	188	3862	4176	-314	143	71	72	-54	57804	307	165
Juuka													
IV 2006	10	21	-11	41	55	-14	8	1	7	-18		2	3
I-IV 2006	40	88	-48	189	252	-63	17	2	15	-96	5938	18	11
Kesälahti													
IV 2006	2	7	-5	26	34	-8	5	1	4	-9		2	1
I-IV 2006	17	23	-6	123	156	-33	20	1	19	-20	2647	10	3
Kitee													
IV 2006	12	29	-17	71	55	16	5	1	4	3		5	2
I-IV 2006	71	124	-53	306	416	-110	43	9	34	-129	9666	32	16
Kontiolahti													
IV 2006	24	25	-1	230	192	38	11	2	9	46		5	9
I-IV 2006	156	94	62	1013	869	144	44	23	21	227	12995	70	22
Lieksa													
IV 2006	19	50	-31	83	104	-21	10	2	8	-44		2	6
I-IV 2006	86	192	-106	363	488	-125	17	4	13	-218	13504	36	26
Liperi													
IV 2006	35	29	6	154	178	-24	2	2	-	-18		6	6
I-IV 2006	136	111	25	765	701	64	18	4	14	103	11853	40	36

4. Väestönmuutosten ennakkotietoja maakunnittain ja kunnittain, neljäs vuosineljännes 2006
Förhandsuppgifter om befolkningsförändringar landskapsvis och kommunvis, fjärde kvartalet 2006

(jatk.)
(forts.)

Alue Vuosi- neljännes	Elävänä synty- neet	Kuolleet	Syntyn. enem- myys	Kuntien välinen muuttoliike			Maahan- muutto	Maasta- muutto	Netto- maahan- muutto	Kokonais- muutos	Väkiluku 31.12.2006	Avio- liitot	Avio- erot
				Omflyttning mellan kommuner									
Område Kvartal	Levande födda	Döda	Födelse- överskott	Tulo- muutto Inflytt- ning	Lähtö- muutto Utflytt- ning	Netto- muutto Netto- flyttning							
Nurmes													
IV 2006	14	43	-29	72	71	1	6	-	6	-22		9	4
I-IV 2006	62	138	-76	277	410	-133	13	6	7	-202	8949	30	21
Outokumpu													
IV 2006	18	24	-6	61	82	-21	1	-	1	-26		7	1
I-IV 2006	66	92	-26	356	368	-12	30	7	23	-15	7743	37	12
Polvijärvi													
IV 2006	7	17	-10	59	64	-5	1	1	-	-15		3	2
I-IV 2006	33	60	-27	190	236	-46	6	2	4	-69	4939	15	7
Pyhäselkä													
IV 2006	15	14	1	124	123	1	-	-	-	2		5	3
I-IV 2006	98	66	32	522	480	42	8	13	-5	69	7739	35	18
Rääkkylä													
IV 2006	2	18	-16	24	24	-	-	-	-	-16		-	2
I-IV 2006	16	48	-32	108	146	-38	5	-	5	-65	2773	8	6
Tohmajärvi													
IV 2006	7	18	-11	38	58	-20	9	1	8	-23		3	1
I-IV 2006	37	70	-33	164	256	-92	30	3	27	-98	5348	17	9
Valtimo													
IV 2006	7	10	-3	10	29	-19	-	-	-	-22		1	3
I-IV 2006	22	37	-15	77	149	-72	4	-	4	-83	2588	5	10
Keski-Suomen maakunta - Mellersta Finlands län													
IV 2006	758	647	111	3829	4009	-180	146	100	46	-23		230	152
I-IV 2006	3139	2531	608	17203	17430	-227	682	422	260	641	268543	1375	580
Hankasalmi													
IV 2006	10	17	-7	50	40	10	2	-	2	5		3	2
I-IV 2006	43	78	-35	211	217	-6	5	5	-	-41	5547	16	11
Joutsa													
IV 2006	9	18	-9	44	36	8	-	1	-1	-2		3	-
I-IV 2006	34	61	-27	165	143	22	4	5	-1	-6	4052	14	7
Jyväskylä													
IV 2006	239	174	65	1396	1697	-301	74	59	15	-221		90	58
I-IV 2006	1092	662	430	7241	7523	-282	381	241	140	288	84722	589	212
Jyväskylän mlk - Jyväskylä lk													
IV 2006	163	52	111	769	629	140	22	2	20	271		36	18
I-IV 2006	601	210	391	2865	2595	270	57	44	13	674	35448	203	73
Jämsä													
IV 2006	36	40	-4	177	174	3	7	7	-	-1		11	6
I-IV 2006	124	166	-42	672	738	-66	27	21	6	-102	15062	64	21
Jämsänkoski													
IV 2006	17	19	-2	105	102	3	3	2	1	2		8	5
I-IV 2006	64	70	-6	434	442	-8	11	5	6	-8	7482	34	20
Kannonkoski													
IV 2006	6	2	4	22	6	16	-	1	-1	19		-	1
I-IV 2006	16	15	1	65	50	15	3	1	2	18	1645	1	2
Karstula													
IV 2006	15	14	1	33	51	-18	-	-	-	-17		4	2
I-IV 2006	43	52	-9	129	181	-52	1	-	1	-60	4741	21	7
Keuruu													
IV 2006	17	26	-9	85	118	-33	4	7	-3	-45		9	5
I-IV 2006	82	123	-41	443	590	-147	21	12	9	-179	11001	37	25
Kinnula													
IV 2006	2	3	-1	12	13	-1	1	3	-2	-4		-	-
I-IV 2006	13	14	-1	56	85	-29	5	8	-3	-33	1900	4	1
Kivijärvi													
IV 2006	4	5	-1	19	14	5	1	1	-	4		-	-
I-IV 2006	16	16	-	79	63	16	3	1	2	18	1442	4	-

4. Väestönmuutosten ennakkotietoja maakunnittain ja kunnittain, neljäs vuosineljännes 2006
Förhandsuppgifter om befolkningsförändringar landskapsvis och kommunvis, fjärde kvartalet 2006

(jatk.)
(forts.)

Alue Vuosi- neljännes	Elävänä synty- neet	Kuolleet	Syntyn. enem- myys	Kuntien välinen muuttoliike Omflyttning mellan kommuner			Maahan- muutto	Maasta- muutto	Netto- maahan- muutto	Kokonais- muutos	Väkiluku 31.12.2006	Avio- liitot	Avio- erot
				Tulo- muutto Inflytt- ning	Lähtö- muutto Utflytt- ning	Netto- muutto Netto- flyttning							
Område Kvartal	Levande födda	Döda	Födelse- överskott										
Konnevesi													
IV 2006	4	12	-8	31	26	5	-	1	-1	-4		7	4
I-IV 2006	23	44	-21	111	135	-24	4	2	2	-43	3056	14	5
Korpilahti													
IV 2006	10	12	-2	75	61	14	-	2	-2	10		3	1
I-IV 2006	50	57	-7	319	276	43	4	4	-	36	5033	12	11
Kuhmoinen													
IV 2006	2	17	-15	12	39	-27	2	-	2	-40		2	1
I-IV 2006	11	61	-50	78	105	-27	10	6	4	-73	2732	9	7
Kyyjärvi													
IV 2006	1	9	-8	22	18	4	-	-	-	-4		1	1
I-IV 2006	13	24	-11	64	88	-24	1	-	1	-34	1612	6	1
Laukaa													
IV 2006	60	42	18	240	167	73	8	4	4	95		20	9
I-IV 2006	212	141	71	998	886	112	30	16	14	197	17390	90	44
Leivonmäki													
IV 2006	4	6	-2	13	23	-10	-	-	-	-12		1	2
I-IV 2006	10	20	-10	52	65	-13	2	-	2	-21	1134	3	2
Luhanka													
IV 2006	-	2	-2	11	9	2	1	-	1	1		1	-
I-IV 2006	2	16	-14	26	46	-20	1	1	-	-34	847	1	-
Multia													
IV 2006	3	7	-4	9	24	-15	-	-	-	-19		1	1
I-IV 2006	19	30	-11	59	74	-15	-	-	-	-26	1994	6	2
Muurame													
IV 2006	27	15	12	184	163	21	3	2	1	34		3	5
I-IV 2006	127	46	81	676	560	116	21	10	11	208	8880	37	17
Petäjävesi													
IV 2006	16	11	5	43	38	5	2	-	2	12		6	3
I-IV 2006	40	47	-7	193	143	50	4	2	2	45	3748	17	7
Pihlajavesi													
IV 2006	11	11	-	23	53	-30	-	-	-	-30		-	2
I-IV 2006	57	60	-3	156	236	-80	13	4	9	-74	4843	25	12
Pylkönmäki													
IV 2006	3	4	-1	9	18	-9	-	2	-2	-12		1	-
I-IV 2006	10	9	1	31	65	-34	2	3	-1	-34	973	4	3
Saarijärvi													
IV 2006	21	30	-9	59	85	-26	3	1	2	-33		4	7
I-IV 2006	99	137	-38	389	441	-52	13	5	8	-82	9959	21	20
Sumiainen													
IV 2006	2	7	-5	10	15	-5	1	-	1	-9		-	2
I-IV 2006	12	19	-7	68	72	-4	1	-	1	-10	1303	4	4
Suolahti													
IV 2006	9	20	-11	64	72	-8	9	-	9	-10		3	5
I-IV 2006	53	62	-9	323	332	-9	25	1	24	6	5370	22	17
Toivakka													
IV 2006	6	5	1	36	44	-8	-	1	-1	-8		2	1
I-IV 2006	30	33	-3	156	147	9	3	4	-1	5	2358	11	3
Uurainen													
IV 2006	10	10	-	54	44	10	-	-	-	10		1	2
I-IV 2006	31	49	-18	201	171	30	6	-	6	18	3155	21	6
Viitasaari													
IV 2006	13	21	-8	84	65	19	-	2	-2	9		3	5
I-IV 2006	52	93	-41	308	277	31	3	7	-4	-14	7444	26	13
Äänekoski													
IV 2006	38	36	2	138	165	-27	3	2	1	-24		7	4
I-IV 2006	160	116	44	635	684	-49	21	14	7	2	13670	59	27

4. Väestönmuutosten ennakkotietoja maakunnittain ja kunnittain, neljäs vuosineljännes 2006
Förhandsuppgifter om befolkningsförändringar landskapsvis och kommunvis, fjärde kvartalet 2006

(jatk.)
(forts.)

Alue Vuosi- neljännes	Elävänä synty- neet	Kuolleet	Syntyn. enem- myys	Kuntien välinen muuttoliike			Maahan- muutto	Maasta- muutto	Netto- maahan- muutto	Kokonais- muutos	Väkiluku 31.12.2006	Avio- liitot	Avio- erot
				Tulo- muutto	Lähtö- muutto	Netto- muutto							
Område Kvartal	Levande födda	Döda	Födelse- överskott	Inflytt- ning	Utflytt- ning	Netto- flyttning							

Etelä-Pohjanmaan maakunta - Södra Österbottens län

IV 2006	461	507	-46	1851	1826	25	59	52	7	-14		111	89
I-IV 2006	2053	2066	-13	8412	8751	-339	328	198	130	-222	193590	798	401
Alahämä													
IV 2006	11	13	-2	36	46	-10	2	-	2	-10		4	1
I-IV 2006	56	58	-2	143	191	-48	6	2	4	-46	4771	21	3
Alajärvi													
IV 2006	23	28	-5	39	76	-37	2	4	-2	-44		5	3
I-IV 2006	99	88	11	209	355	-146	21	11	10	-125	8855	35	8
Alavus													
IV 2006	29	22	7	56	74	-18	-	1	-1	-12		7	3
I-IV 2006	108	111	-3	273	362	-89	15	15	-	-92	9539	38	18
Evijärvi													
IV 2006	7	10	-3	18	29	-11	-	2	-2	-16		1	1
I-IV 2006	28	47	-19	67	112	-45	5	3	2	-62	2854	15	3
Ilmajoki													
IV 2006	21	34	-13	104	98	6	5	-	5	-2		12	2
I-IV 2006	130	137	-7	492	462	30	13	6	7	30	11526	48	15
Isojoki - Storå													
IV 2006	5	4	1	17	14	3	2	1	1	5		-	1
I-IV 2006	17	28	-11	59	70	-11	13	3	10	-12	2540	4	3
Jalasjärvi													
IV 2006	13	28	-15	54	52	2	-	5	-5	-18		5	7
I-IV 2006	63	126	-63	228	261	-33	10	12	-2	-98	8533	27	20
Jurva													
IV 2006	8	13	-5	33	44	-11	-	5	-5	-21		2	1
I-IV 2006	39	52	-13	169	201	-32	2	8	-6	-51	4435	8	3
Karjoki - Bötom													
IV 2006	3	5	-2	10	20	-10	1	1	-	-12		-	1
I-IV 2006	12	23	-11	42	86	-44	1	2	-1	-56	1617	6	2
Kauhajoki													
IV 2006	29	30	-1	74	106	-32	9	2	7	-26		2	6
I-IV 2006	124	145	-21	492	500	-8	33	12	21	-8	14457	50	31
Kauhava													
IV 2006	13	23	-10	73	71	2	2	3	-1	-9		6	6
I-IV 2006	90	80	10	309	386	-77	15	8	7	-60	7966	42	16
Kortesjärvi													
IV 2006	7	7	-	12	25	-13	2	-	2	-11		1	1
I-IV 2006	26	30	-4	60	88	-28	6	-	6	-26	2358	1	4
Kuortane													
IV 2006	8	13	-5	19	32	-13	3	1	2	-16		1	-
I-IV 2006	48	50	-2	142	165	-23	7	2	5	-20	4165	11	6
Kurikka													
IV 2006	22	28	-6	79	62	17	2	2	-	11		9	8
I-IV 2006	112	120	-8	342	368	-26	18	8	10	-24	10509	49	25
Lappajärvi													
IV 2006	4	21	-17	34	25	9	1	-	1	-7		1	1
I-IV 2006	25	59	-34	102	129	-27	2	3	-1	-62	3608	7	3
Lapua - Lappo													
IV 2006	39	31	8	124	85	39	3	4	-1	46		6	9
I-IV 2006	138	149	-11	451	439	12	34	16	18	19	14100	44	30
Lehtimäki													
IV 2006	5	9	-4	12	16	-4	-	1	-1	-9		-	-
I-IV 2006	22	24	-2	72	86	-14	1	1	-	-16	1914	7	1
Nurmo													
IV 2006	44	12	32	278	153	125	2	1	1	158		5	1
I-IV 2006	185	64	121	942	744	198	13	6	7	326	12294	68	27

4. Väestömuutosten ennakkotietoja maakunnittain ja kunnittain, neljäs vuosineljännes 2006
Förhandsuppgifter om befolkningsförändringar landskapsvis och kommunvis, fjärde kvartalet 2006

(jatk.)
(forts.)

Alue Vuosi- neljännes	Elävänä synty- neet		Syntyn. enem- myys	Kuntien välinen muuttoliike Omflyttning mellan kommuner			Maahan- muutto	Maasta- muutto	Netto- maahan- muutto	Kokonais- muutos	Väkiluku	Avio- liitot	Avio- erot
	Levande födda	Döda		Födelse- överskott	Tulo- muutto Inflytt- ning	Lähtö- muutto Utflytt- ning					Netto- muutto Netto- flyttning		
Seinäjoki													
IV 2006	99	75	24	537	524	13	17	13	4	41		29	30
I-IV 2006	438	283	155	2637	2462	175	84	53	31	361	36770	205	116
Soini													
IV 2006	2	12	-10	14	18	-4	-	-	-	-14		2	-
I-IV 2006	23	32	-9	51	77	-26	-	-	-	-35	2579	7	5
Teuva - Östermark													
IV 2006	10	21	-11	42	50	-8	1	3	-2	-21		2	1
I-IV 2006	43	74	-31	199	229	-30	6	7	-1	-62	6158	16	9
Töysä													
IV 2006	3	10	-7	33	40	-7	1	-	1	-13		3	1
I-IV 2006	36	35	1	163	156	7	4	-	4	12	3249	13	5
Vimpeli													
IV 2006	13	8	5	24	25	-1	1	-	1	5		2	1
I-IV 2006	40	50	-10	103	117	-14	3	6	-3	-27	3387	11	9
Ylihärmä													
IV 2006	9	13	-4	33	34	-1	-	2	-2	-7		1	-
I-IV 2006	30	48	-18	130	148	-18	7	6	1	-35	2986	13	7
Ylistaro													
IV 2006	17	20	-3	39	39	-	-	-	-	-3		-	1
I-IV 2006	70	76	-6	235	252	-17	3	5	-2	-25	5563	24	16
Ähtäri - Etsen													
IV 2006	17	17	-	57	68	-11	3	1	2	-9		5	3
I-IV 2006	51	77	-26	300	305	-5	6	3	3	-28	6857	28	16
Pohjanmaan maakunta - Österbottens landskap													
IV 2006	466	423	43	1401	1587	-186	225	89	136	-7		128	64
I-IV 2006	1987	1644	343	7185	7520	-335	1085	528	557	565	174192	898	293
Isokyrö - Storkyro													
IV 2006	12	17	-5	52	55	-3	1	-	1	-7		2	-
I-IV 2006	59	63	-4	219	222	-3	3	1	2	-5	5039	21	5
Kaskinen - Kaskö													
IV 2006	3	6	-3	19	14	5	-	-	-	2		1	-
I-IV 2006	9	14	-5	83	56	27	4	4	-	22	1504	9	3
Korsnäs													
IV 2006	3	5	-2	7	21	-14	4	-	4	-12		1	1
I-IV 2006	15	25	-10	50	64	-14	24	4	20	-4	2204	6	3
Kristinankaupunki - Kristinestad													
IV 2006	11	26	-15	30	69	-39	9	-	9	-45		5	2
I-IV 2006	43	91	-48	164	280	-116	37	17	20	-144	7518	27	7
Kruunupyö - Kronoby													
IV 2006	10	15	-5	23	40	-17	5	3	2	-20		4	1
I-IV 2006	52	79	-27	115	189	-74	21	20	1	-100	6700	24	4
Laihia - Laihela													
IV 2006	25	22	3	75	81	-6	7	-	7	4		7	3
I-IV 2006	93	68	25	382	312	70	13	10	3	98	7662	45	16
Luoto - Larsmo													
IV 2006	23	8	15	24	24	-	3	2	1	16		2	1
I-IV 2006	85	26	59	142	136	6	30	16	14	79	4472	30	4
Maalahti - Malax													
IV 2006	11	18	-7	28	39	-11	7	5	2	-16		1	2
I-IV 2006	46	82	-36	139	133	6	26	18	8	-22	5520	19	6
Maksamaa - Maxmo													
IV 2006	2	4	-2	4	3	1	-	-	-	-1		2	-
I-IV 2006	9	15	-6	24	24	-	-	2	-2	-8	1035	5	2
Mustasaari - Korsholm													
IV 2006	46	34	12	185	145	40	13	12	1	53		11	5
I-IV 2006	228	130	98	878	693	185	44	55	-11	272	17641	79	27

4. Väestönmuutosten ennakkotietoja maakunnittain ja kunnittain, neljäs vuosineljännes 2006
Förhandsuppgifter om befolkningsförändringar landskapsvis och kommunvis, fjärde kvartalet 2006

(jatk.)
(forts.)

Alue Vuosi- neljännes	Elävänä synty- neet	Kuolleet	Syntyn. enem- myys	Kuntien välinen muuttoliike			Maahan- muutto	Maasta- muutto	Netto- maahan- muutto	Kokonais- muutos	Väkiluku 31.12.2006	Avio- liitot	Avio- erot	
				Omflyttning mellan kommuner										Folk- mängd 31.12.2006
Område Kvartal	Levande födda	Döda	Födelse- överskott	Tulo- muutto Inflytt- ning	Lähtö- muutto Utflytt- ning	Netto- muutto Netto- flyttning	Invand- ring	Utvand- ring	Netto- invand- ring	Hela föränd- ringen				
Närpiö - Närpes														
IV 2006	17	35	-18	23	33	-10	27	6	21	-7		3	3	
I-IV 2006	76	130	-54	105	166	-61	108	26	82	-33	9430	34	9	
Oravainen - Oravais														
IV 2006	3	5	-2	12	14	-2	5	-	5	1		3	-	
I-IV 2006	20	25	-5	57	134	-77	49	8	41	-41	2152	8	2	
Pedersören kunta - Pedersöre														
IV 2006	38	24	14	65	86	-21	7	5	2	-5		6	-	
I-IV 2006	165	88	77	326	343	-17	22	26	-4	56	10622	64	6	
Pietarsaari - Jakobstad														
IV 2006	55	49	6	165	170	-5	18	13	5	6		16	9	
I-IV 2006	227	183	44	805	857	-52	116	79	37	29	19550	112	52	
Uusikaarlepyy - Nykarleby														
IV 2006	26	25	1	29	33	-4	13	3	10	7		3	3	
I-IV 2006	88	73	15	131	151	-20	59	32	27	22	7397	36	9	
Vaasa - Vasa														
IV 2006	152	108	44	574	687	-113	97	39	58	-11		57	27	
I-IV 2006	685	462	223	3235	3381	-146	506	198	308	385	57626	341	123	
Vähäkyrö - Lillkyro														
IV 2006	13	12	1	70	48	22	1	-	1	24		-	4	
I-IV 2006	55	50	5	254	262	-8	6	3	3	-	4648	20	11	
Vöyri - Vörå														
IV 2006	16	10	6	16	25	-9	8	1	7	4		4	3	
I-IV 2006	32	40	-8	76	117	-41	17	9	8	-41	3472	18	4	
Keski-Pohjanmaan maakunta - Mellersta Österbottens landskap														
IV 2006	204	160	44	588	609	-21	31	14	17	40		68	32	
I-IV 2006	832	590	242	2680	3010	-330	133	82	51	-37	70659	366	132	
Halsua														
IV 2006	1	5	-4	5	13	-8	-	-	-	-12		2	-	
I-IV 2006	9	18	-9	37	67	-30	-	1	-1	-40	1401	6	2	
Himanka														
IV 2006	3	3	-	20	27	-7	-	1	-1	-8		3	1	
I-IV 2006	22	20	2	91	150	-59	15	4	11	-46	3038	12	5	
Kannus														
IV 2006	12	15	-3	47	37	10	1	1	-	7		2	2	
I-IV 2006	58	54	4	173	222	-49	4	4	-	-45	5892	24	9	
Kaustinen - Kaustby														
IV 2006	12	9	3	36	39	-3	6	1	5	5		3	-	
I-IV 2006	47	36	11	162	192	-30	8	7	1	-18	4330	23	8	
Kokkola - Karleby														
IV 2006	103	82	21	313	315	-2	19	10	9	28		36	24	
I-IV 2006	475	291	184	1515	1484	31	89	57	32	247	36514	211	85	
Kälviä - Kelviä														
IV 2006	11	9	2	69	37	32	1	-	1	35		4	2	
I-IV 2006	39	26	13	239	214	25	1	3	-2	36	4519	18	6	
Lestijärvi														
IV 2006	1	4	-3	5	10	-5	4	-	4	-4		-	-	
I-IV 2006	5	10	-5	24	37	-13	6	1	5	-13	942	3	-	
Lohtaja - Lochteå														
IV 2006	13	7	6	12	35	-23	-	-	-	-17		1	1	
I-IV 2006	30	34	-4	88	132	-44	1	4	-3	-51	2831	12	3	
Perho														
IV 2006	19	6	13	13	29	-16	-	-	-	-3		6	-	
I-IV 2006	62	20	42	85	171	-86	2	-	2	-42	3002	25	1	
Toholampi														
IV 2006	12	9	3	32	31	1	-	-	-	4		7	-	
I-IV 2006	33	37	-4	129	148	-19	3	-	3	-20	3647	18	4	

4. Väestönmuutosten ennakkotietoja maakunnittain ja kunnittain, neljäs vuosineljännes 2006
Förhandsuppgifter om befolkningsförändringar landskapsvis och kommunvis, fjärde kvartalet 2006

(jatk.)
(forts.)

Alue Vuosi- neljännes	Elävänä synty- neet		Syntyn. enem- myys	Kuntien välinen muuttoliike Omflyttning mellan kommuner			Maahan- muutto	Maasta- muutto	Netto- maahan- muutto	Kokonais- muutos	Väkiluku 31.12.2006	Avio- liitot	Avio- erot
	Levande födda	Döda		Födelse- överskott	Tulo- muutto Inflytt- ning	Lähtö- muutto Utflytt- ning							
Ullava													
IV 2006	5	2	3	17	7	10	-	1	-1	12		1	-
I-IV 2006	11	6	5	38	35	3	2	1	1	9	1004	2	-
Veteli - Vetil													
IV 2006	12	9	3	19	29	-10	-	-	-	-7		3	2
I-IV 2006	41	38	3	99	158	-59	2	-	2	-54	3539	12	9
Pohjois-Pohjanmaan maakunta - Norra Österbottens landskap													
IV 2006	1371	738	633	4915	4913	2	178	121	57	692		325	189
I-IV 2006	5572	2871	2701	23576	23937	-361	996	690	306	2646	380652	2126	816
Alavieska													
IV 2006	9	7	2	15	21	-6	-	-	-	-4		3	1
I-IV 2006	28	31	-3	95	119	-24	-	1	-1	-28	2826	13	6
Haapajärvi													
IV 2006	23	20	3	68	86	-18	-	-	-	-15		7	1
I-IV 2006	100	81	19	312	373	-61	9	5	4	-38	7844	33	8
Haapavesi													
IV 2006	14	20	-6	61	72	-11	1	-	1	-16		4	3
I-IV 2006	92	80	12	250	416	-166	8	6	2	-152	7528	24	14
Hailuoto - Karö													
IV 2006	2	4	-2	34	7	27	-	2	-2	23		-	-
I-IV 2006	4	10	-6	87	46	41	-	2	-2	33	997	7	-
Haukipudas													
IV 2006	78	16	62	311	284	27	4	3	1	90		11	11
I-IV 2006	297	111	186	1349	1147	202	47	35	12	400	17809	103	37
Ii													
IV 2006	34	11	23	107	99	8	3	3	-	31		6	4
I-IV 2006	109	41	68	456	384	72	5	8	-3	137	7004	32	10
Kalajoki													
IV 2006	30	16	14	58	61	-3	2	2	-	11		5	6
I-IV 2006	120	64	56	368	349	19	17	10	7	82	9280	44	14
Kempele													
IV 2006	59	14	45	306	285	21	8	7	1	67		10	8
I-IV 2006	263	48	215	1528	1296	232	34	32	2	449	14924	92	42
Kestilä													
IV 2006	2	5	-3	8	23	-15	-	-	-	-18		1	-
I-IV 2006	23	23	-	46	91	-45	2	-	2	-43	1621	6	2
Kiiminki													
IV 2006	60	4	56	245	201	44	5	5	-	100		15	8
I-IV 2006	246	45	201	1014	975	39	33	29	4	244	12352	79	24
Kuivaniemi													
IV 2006	5	8	-3	16	28	-12	1	-	1	-14		-	2
I-IV 2006	19	29	-10	97	116	-19	6	2	4	-25	1976	4	4
Kuusamo													
IV 2006	45	44	1	189	132	57	6	-	6	64		12	4
I-IV 2006	167	156	11	676	831	-155	32	3	29	-115	16998	71	26
Kärsämäki													
IV 2006	9	15	-6	20	21	-1	1	1	-	-7		-	-
I-IV 2006	31	38	-7	114	131	-17	4	4	-	-24	3001	9	9
Liminka - Limingo													
IV 2006	45	14	31	163	84	79	1	-	1	111		6	5
I-IV 2006	191	49	142	788	454	334	16	14	2	478	7962	33	11
Lumijoki													
IV 2006	10	6	4	10	17	-7	1	2	-1	-4		3	2
I-IV 2006	33	19	14	112	95	17	3	2	1	32	1888	13	4
Merijärvi													
IV 2006	1	4	-3	9	8	1	-	-	-	-2		-	-
I-IV 2006	16	10	6	54	69	-15	-	1	-1	-10	1263	7	1

4. Väestömuutosten ennakkotietoja maakunnittain ja kunnittain, neljäs vuosineljännes 2006
Förhandsuppgifter om befolkningsförändringar landskapsvis och kommunvis, fjärde kvartalet 2006

(jatk.)
(forts.)

Alue Vuosi- neljännes	Elävänä synty- neet		Syntyn. enem- myys	Kuntien välinen muuttoliike Omflyttning mellan kommuner			Maahan- muutto	Maasta- muutto	Netto- maahan- muutto	Kokonais- muutos	Väkiluku 31.12.2006	Avio- liitot	Avio- erot
	Levande födda	Döda		Födelse- överskott	Tulo- muutto Inflytt- ning	Lähtö- muutto Utflytt- ning							
Muhos													
IV 2006	31	12	19	160	104	56	1	5	-4	71		6	5
I-IV 2006	114	63	51	649	471	178	9	7	2	231	8471	38	14
Nivala													
IV 2006	35	31	4	90	104	-14	5	1	4	-6		10	4
I-IV 2006	176	100	76	395	434	-39	25	5	20	57	10946	64	22
Oulainen													
IV 2006	27	15	12	73	105	-32	3	1	2	-18		6	3
I-IV 2006	110	83	27	397	447	-50	16	8	8	-15	8086	37	15
Oulu - Uleåborg													
IV 2006	492	229	263	1913	1845	68	102	68	34	365		151	82
I-IV 2006	1963	828	1135	9295	9408	-113	553	374	179	1201	130163	953	344
Oulunsalo													
IV 2006	53	3	50	170	193	-23	3	-	3	30		11	7
I-IV 2006	215	20	195	794	1021	-227	16	26	-10	-42	9277	49	18
Piippola													
IV 2006	1	2	-1	9	19	-10	-	-	-	-11		-	-
I-IV 2006	7	10	-3	66	95	-29	-	-	-	-32	1305	6	3
Pudasjärvi													
IV 2006	24	26	-2	59	105	-46	-	1	-1	-49		5	7
I-IV 2006	76	94	-18	341	486	-145	6	2	4	-159	9221	32	19
Pulkkila													
IV 2006	6	6	-	23	19	4	1	-	1	5		1	1
I-IV 2006	16	29	-13	80	90	-10	3	-	3	-20	1612	13	2
Pyhäjoki													
IV 2006	7	7	-	45	36	9	-	3	-3	6		3	1
I-IV 2006	33	39	-6	128	171	-43	7	6	1	-48	3430	13	5
Pyhäjärvi													
IV 2006	10	25	-15	44	36	8	1	1	-	-7		1	2
I-IV 2006	59	81	-22	223	234	-11	16	8	8	-25	6246	24	11
Pyhäntä													
IV 2006	5	8	-3	7	22	-15	-	-	-	-18		-	1
I-IV 2006	21	21	-	64	99	-35	1	1	-	-35	1799	2	5
Raahen - Brahestad													
IV 2006	65	42	23	206	232	-26	5	6	-1	-4		13	6
I-IV 2006	271	159	112	1014	1145	-131	35	22	13	-6	22402	103	45
Rantsila													
IV 2006	7	5	2	13	19	-6	1	2	-1	-5		-	-
I-IV 2006	27	28	-1	77	98	-21	11	4	7	-15	2040	9	2
Reisjärvi													
IV 2006	7	8	-1	23	29	-6	2	-	2	-5		2	-
I-IV 2006	29	42	-13	112	134	-22	2	3	-1	-36	3070	7	7
Ruukki													
IV 2006	16	11	5	54	56	-2	8	1	7	10		2	2
I-IV 2006	57	52	5	265	264	1	20	3	17	23	4502	16	12
Sievi													
IV 2006	29	13	16	35	62	-27	2	-	2	-9		5	1
I-IV 2006	94	35	59	251	290	-39	13	8	5	25	5217	28	5
Siikajoki													
IV 2006	7	6	1	17	22	-5	2	-	2	-2		1	-
I-IV 2006	25	13	12	69	83	-14	3	-	3	1	1330	3	3
Taivalkoski													
IV 2006	11	12	-1	34	60	-26	1	1	-	-27		3	3
I-IV 2006	42	61	-19	173	226	-53	10	3	7	-65	4663	11	12
Tymävä													
IV 2006	39	11	28	82	94	-12	1	-	1	17		5	3
I-IV 2006	141	34	107	481	399	82	7	13	-6	183	5915	31	13

4. Väestömuutosten ennakkotietoja maakunnittain ja kunnittain, neljäs vuosineljännes 2006
Förhandsuppgifter om befolkningsförändringar landskapsvis och kommunvis, fjärde kvartalet 2006

(jatk.)
(forts.)

Alue Vuosi- neljännes	Elävänä synty- neet	Kuolleet	Syntyn. enem- myys	Kuntien välinen muuttoliike			Maahan- muutto	Maasta- muutto	Netto- maahan- muutto	Kokonais- muutos	Väkiluku 31.12.2006	Avio- liitot	Avio- erot
				Omflyttning mellan kommuner	Tulo- muutto	Lähtö- muutto							
Område Kvartal	Levande födda	Döda	Födelse- överskott	Tulo- muutto Inflytt- ning	Lähtö- muutto Utflytt- ning	Netto- muutto Netto- flyttning	Invand- ring	Utvand- ring	Netto- invand- ring	Hela föränd- ringen	Folkmängd 31.12.2006	Äkten- skap	Skils- mässor
Utajärvi													
IV 2006	10	7	3	19	32	-13	3	1	2	-8		4	1
I-IV 2006	41	39	2	93	132	-39	4	2	2	-35	3188	19	4
Vihanti													
IV 2006	9	10	-1	26	45	-19	-	-	-	-20		1	1
I-IV 2006	36	40	-4	153	215	-62	1	1	-	-66	3272	11	4
Yli-li													
IV 2006	5	3	2	21	34	-13	1	-	1	-10		1	1
I-IV 2006	31	14	17	102	151	-49	5	8	-3	-35	2244	9	4
Ylikiiminki													
IV 2006	17	6	11	46	54	-8	-	2	-2	1		2	-
I-IV 2006	62	25	37	226	207	19	6	8	-2	54	3413	12	6
Ylivieska													
IV 2006	32	32	-	126	157	-31	3	3	-	-31		9	3
I-IV 2006	187	126	61	782	745	37	11	24	-13	85	13567	66	29
Kainuun maakunta - Kajanalands landskap													
IV 2006	178	276	-98	706	863	-157	41	6	35	-220		64	47
I-IV 2006	751	1043	-292	3276	4084	-808	197	48	149	-951	84352	329	193
Hyrnsalmi													
IV 2006	3	14	-11	9	26	-17	-	-	-	-28		2	2
I-IV 2006	13	54	-41	87	131	-44	5	1	4	-81	3015	6	8
Kajaani - Kajana													
IV 2006	98	89	9	371	357	14	20	-	20	43		37	23
I-IV 2006	409	334	75	1662	1916	-254	83	23	60	-119	35443	194	99
Kuhmo													
IV 2006	11	46	-35	37	86	-49	3	-	3	-81		4	6
I-IV 2006	63	132	-69	240	389	-149	21	2	19	-199	10072	28	16
Paltamo													
IV 2006	4	13	-9	35	54	-19	1	2	-1	-29		1	1
I-IV 2006	25	59	-34	156	215	-59	9	6	3	-90	4093	16	12
Puolanka													
IV 2006	8	11	-3	23	35	-12	-	-	-	-15		1	1
I-IV 2006	21	49	-28	110	165	-55	15	1	14	-69	3339	8	7
Ristijärvi													
IV 2006	1	5	-4	19	26	-7	3	1	2	-9		-	-
I-IV 2006	5	19	-14	73	81	-8	4	1	3	-19	1607	1	2
Sotkamo													
IV 2006	24	32	-8	110	98	12	11	1	10	14		10	7
I-IV 2006	95	126	-31	444	418	26	31	4	27	22	10735	41	24
Suomussalmi													
IV 2006	13	44	-31	46	88	-42	1	1	-	-73		6	4
I-IV 2006	64	175	-111	249	378	-129	20	5	15	-225	9846	18	14
Vaala													
IV 2006	5	12	-7	38	45	-7	1	-	1	-13		2	-
I-IV 2006	22	59	-37	141	212	-71	4	3	1	-107	3611	13	6
Vuolijoki													
IV 2006	11	10	1	18	48	-30	1	1	-	-29		1	3
I-IV 2006	34	36	-2	114	179	-65	5	2	3	-64	2591	4	5
Lapin maakunta - Lapplands landskap													
IV 2006	435	451	-16	1739	1891	-152	156	97	59	-109		162	87
I-IV 2006	1778	1840	-62	8113	9261	-1148	741	442	299	-911	184889	835	396
Enontekiö - Enontekis													
IV 2006	4	4	-	19	16	3	1	1	-	3		3	2
I-IV 2006	15	16	-1	81	84	-3	5	3	2	-2	1998	6	5
Inari - Enare													
IV 2006	21	20	1	84	81	3	2	1	1	5		7	2
I-IV 2006	64	72	-8	319	389	-70	23	5	18	-60	6983	24	14

4. Väestönmuutosten ennakkotietoja maakunnittain ja kunnittain, neljäs vuosineljännes 2006
Förhandsuppgifter om befolkningsförändringar landskapsvis och kommunvis, fjärde kvartalet 2006

(jatk.)
(forts.)

Alue Vuosi- neljännes	Elävänä synty- neet	Kuolleet	Syntyn. enem- myys	Kuntien välinen muuttoliike			Maahan- muutto	Maasta- muutto	Netto- maahan- muutto	Kokonais- muutos	Väkiluku 31.12.2006	Avio- liitot	Avio- erot
				Omflyttning mellan kommuner									
Område Kvartal	Levande födda	Döda	Födelse- överskott	Tulo- muutto Inflytt- ning	Lähtö- muutto Utflytt- ning	Netto- muutto Netto- flyttning							
Kemi													
IV 2006	56	70	-14	226	250	-24	9	11	-2	-40		21	14
I-IV 2006	232	273	-41	1159	1215	-56	67	42	25	-72	22759	107	77
Kemijärvi													
IV 2006	11	36	-25	53	86	-33	6	-	6	-52		5	2
I-IV 2006	69	140	-71	266	441	-175	22	4	18	-228	9065	27	11
Keminmaa													
IV 2006	18	20	-2	101	129	-28	5	2	3	-27		5	3
I-IV 2006	87	72	15	455	557	-102	18	24	-6	-93	8833	46	20
Kittilä													
IV 2006	16	17	-1	68	49	19	6	-	6	24		3	1
I-IV 2006	60	73	-13	294	250	44	18	7	11	42	5882	23	4
Kolari													
IV 2006	8	8	-	43	50	-7	2	3	-1	-8		2	5
I-IV 2006	27	40	-13	163	205	-42	15	9	6	-49	3779	16	10
Muonio													
IV 2006	9	6	3	31	20	11	7	-	7	21		1	3
I-IV 2006	20	24	-4	117	128	-11	11	16	-5	-20	2398	6	6
Pelkosenniemi													
IV 2006	1	6	-5	12	20	-8	-	1	-1	-14		1	-
I-IV 2006	6	18	-12	47	76	-29	5	1	4	-37	1076	3	-
Pello													
IV 2006	5	10	-5	40	50	-10	8	4	4	-11		2	3
I-IV 2006	16	59	-43	125	201	-76	18	21	-3	-122	4355	11	7
Posio													
IV 2006	3	7	-4	35	36	-1	2	-	2	-3		-	-
I-IV 2006	17	56	-39	142	153	-11	5	3	2	-48	4199	6	2
Ranua													
IV 2006	16	16	-	56	49	7	1	3	-2	5		2	3
I-IV 2006	53	44	9	151	254	-103	12	4	8	-86	4629	14	12
Rovaniemi													
IV 2006	161	104	57	539	535	4	64	22	42	103		59	28
I-IV 2006	642	442	200	2844	2918	-74	257	127	130	256	58091	326	137
Salla													
IV 2006	4	13	-9	34	45	-11	5	1	4	-16		4	1
I-IV 2006	23	59	-36	143	201	-58	10	5	5	-89	4482	15	3
Savukoski													
IV 2006	-	3	-3	11	21	-10	-	-	-	-13		1	-
I-IV 2006	7	19	-12	43	70	-27	-	-	-	-39	1264	3	2
Simo													
IV 2006	6	10	-4	37	38	-1	2	2	-	-5		4	1
I-IV 2006	42	39	3	157	184	-27	7	8	-1	-25	3596	16	5
Sodankylä													
IV 2006	14	25	-11	88	104	-16	2	3	-1	-28		9	4
I-IV 2006	61	98	-37	334	431	-97	13	16	-3	-137	9079	49	22
Tervola													
IV 2006	6	11	-5	33	42	-9	1	1	-	-14		6	1
I-IV 2006	33	38	-5	145	160	-15	5	5	-	-20	3659	15	3
Tomio - Tomeä													
IV 2006	66	48	18	181	206	-25	27	33	-6	-13		22	10
I-IV 2006	250	171	79	885	1046	-161	195	105	90	8	22305	95	42
Utsjoki													
IV 2006	3	4	-1	17	23	-6	3	6	-3	-10		3	1
I-IV 2006	19	11	8	81	94	-13	15	12	3	-2	1361	11	4
Ylitornio - Övertorneå													
IV 2006	7	13	-6	31	41	-10	3	3	-	-16		2	3
I-IV 2006	35	76	-41	162	204	-42	20	25	-5	-88	5096	16	10

4. Väestömuutosten ennakkotietoja maakunnittain ja kunnittain, neljäs vuosineljännes 2006
Förhandsuppgifter om befolkningsförändringar landskapsvis och kommunvis, fjärde kvartalet 2006

(jatk.)
(forts.)

Alue Vuosi- neljännes	Elävänä synty- neet	Kuolleet	Syntyn. enem- myys	Kuntien välinen muuttoliike Omflyttning mellan kommuner			Maahan- muutto	Maasta- muutto	Netto- maahan- muutto	Kokonais- muutos	Väkiluku 31.12.2006	Avio- liitot	Avio- erot
				Tulo- muutto Inflytt- ning	Lähtö- muutto Utflytt- ning	Netto- muutto Netto- flyttning							
Område Kvartal	Levande födda	Döda	Födelse- överskott										
AHVENANMAA - ÅLAND													
IV 2006	76	71	5	349	340	9	113	97	16	30		20	18
I-IV 2006	295	256	39	1424	1381	43	486	448	38	120	26886	116	63
Ahvenanmaa - Åland													
IV 2006	76	71	5	349	340	9	113	97	16	30		20	18
I-IV 2006	295	256	39	1424	1381	43	486	448	38	120	26886	116	63
Brändö													
IV 2006	2	2	-	4	4	-	5	1	4	4		-	-
I-IV 2006	4	9	-5	21	23	-2	9	2	7	-	519	2	-
Eckerö													
IV 2006	2	3	-1	7	17	-10	12	-	12	1		3	-
I-IV 2006	10	14	-4	44	54	-10	30	14	16	2	927	5	2
Finström													
IV 2006	9	8	1	28	31	-3	3	5	-2	-4		-	-
I-IV 2006	31	22	9	153	148	5	30	24	6	20	2461	16	3
Föglö													
IV 2006	1	5	-4	1	4	-3	3	3	-	-7		1	2
I-IV 2006	4	11	-7	23	28	-5	11	10	1	-11	585	1	2
Geta													
IV 2006	1	2	-1	11	9	2	-	4	-4	-3		-	-
I-IV 2006	7	9	-2	22	18	4	6	8	-2	-	444	2	2
Hammarland													
IV 2006	6	2	4	11	8	3	7	-	7	14		-	1
I-IV 2006	21	16	5	72	48	24	22	17	5	34	1418	3	4
Jomala													
IV 2006	11	5	6	49	46	3	16	8	8	17		3	-
I-IV 2006	47	22	25	237	214	23	58	61	-3	45	3659	14	5
Kumlinge													
IV 2006	-	1	-1	7	4	3	-	-	-	2		-	1
I-IV 2006	1	5	-4	17	7	10	2	4	-2	4	359	-	1
Kökar													
IV 2006	-	3	-3	2	4	-2	2	-	2	-3		-	-
I-IV 2006	3	4	-1	11	15	-4	5	6	-1	-6	297	-	1
Lemland													
IV 2006	4	2	2	34	19	15	7	5	2	19		1	-
I-IV 2006	18	8	10	106	76	30	19	24	-5	35	1730	11	2
Lumparland													
IV 2006	-	1	-1	2	-	2	-	-	-	1		-	-
I-IV 2006	1	1	-	11	9	2	4	6	-2	-	387	1	1
Maarianhamina - Mariehamn													
IV 2006	29	27	2	149	148	1	50	64	-14	-11		10	12
I-IV 2006	113	91	22	546	561	-15	258	239	19	26	10806	45	32
Saltvik													
IV 2006	7	4	3	18	21	-3	5	3	2	2		-	2
I-IV 2006	15	24	-9	65	80	-15	12	21	-9	-33	1706	7	4
Sottunga													
IV 2006	-	-	-	3	-	3	-	-	-	3		-	-
I-IV 2006	-	4	-4	8	12	-4	2	1	1	-7	120	-	1
Sund													
IV 2006	4	4	-	20	21	-1	2	3	-1	-2		2	-
I-IV 2006	15	12	3	79	76	3	6	9	-3	3	1034	7	3
Vårdö													
IV 2006	-	2	-2	3	4	-1	1	1	-	-3		-	-
I-IV 2006	5	4	1	9	12	-3	12	2	10	8	434	2	-

5. Väestönmuutosten ennakkotietoja seutukunnittain, neljäs vuosineljännes 2006
Förhandsuppgifter om befolkningsförändringar efter ekonomisk region, fjärde kvartalet 2006

Alue Vuosi- neljännes	Elävänä synty- neet	Kuolleet	Syntyn. enem- myys	Kuntien välinen muuttoliike			Maahan- muutto	Maasta- muutto	Netto- maahan- muutto	Kokonais- muutos	Väkiluku 31.12.2006	Avio- liitot	Avio- erot
				Omflyttning mellan kommuner									
Område Kvartal	Levande födda	Döda	Födelse- överskott	Tulo- muutto Inflytt- ning	Lähtö- muutto Utflytt- ning	Netto- muutto Netto- flyttning	Invand- ring	Utvand- ring	Netto- invand- ring				
KOKO MAA - HELA LANDET													
IV 2006	14038	12200	1838	63770	63770	-	4858	2639	2219	4057		4608	3109
I-IV 2006	58862	47915	10947	285930	285930	-	22032	11988	10044	20991	5276571	28275	13244
MANNER-SUOMI - FASTA FINLAND													
IV 2006	13962	12129	1833	63421	63430	-9	4745	2542	2203	4027		4588	3091
I-IV 2006	58567	47659	10908	284506	284549	-43	21546	11540	10006	20871	5249685	28159	13181
Uudenmaan maakunta - Nylands län													
IV 2006	4120	2500	1620	18271	18344	-73	2330	1247	1083	2630		1467	954
I-IV 2006	17098	9748	7350	80794	78221	2573	9800	5446	4354	14277	1373427	8783	4012
Helsingin seutukunta - Helsingfors ekon. reg.													
IV 2006	3795	2181	1614	16698	16833	-135	2199	1203	996	2475		1360	873
I-IV 2006	15740	8586	7154	74122	72076	2046	9243	5245	3998	13198	1248712	8101	3703
Lohjan seutukunta - Lojo ekon. reg.													
IV 2006	214	195	19	1076	1009	67	79	16	63	149		75	58
I-IV 2006	957	663	294	4642	4191	451	316	81	235	980	81083	469	232
Tammisaaren seutukunta - Ekenäs ekon. reg.													
IV 2006	111	124	-13	497	502	-5	52	28	24	6		32	23
I-IV 2006	401	499	-98	2030	1954	76	241	120	121	99	43632	213	77
Itä-Uudenmaan maakunta - Östra Nylands län													
IV 2006	236	200	36	1254	1126	128	76	27	49	213		62	63
I-IV 2006	1028	814	214	5103	4560	543	338	177	161	918	93851	461	227
Loviisan seutukunta - Lovisa ekon. reg.													
IV 2006	45	53	-8	302	298	4	9	6	3	-1		13	9
I-IV 2006	173	239	-66	1170	1053	117	56	31	25	76	18696	79	40
Porvoon seutukunta - Borgå ekon. reg.													
IV 2006	191	147	44	952	828	124	67	21	46	214		49	54
I-IV 2006	855	575	280	3933	3507	426	282	146	136	842	75155	382	187
Varsinais-Suomen maakunta - Egentliga Finlands län													
IV 2006	1102	1137	-35	6177	5956	221	367	186	181	367		410	256
I-IV 2006	4708	4343	365	26035	25058	977	1836	978	858	2200	457784	2472	1182
Loimaan seutukunta - ekon. reg.													
IV 2006	74	104	-30	453	426	27	13	4	9	6		27	17
I-IV 2006	351	443	-92	1778	1739	39	55	26	29	-24	37233	177	79
Salon seutukunta - ekon. reg.													
IV 2006	150	177	-27	1051	1023	28	76	27	49	50		42	40
I-IV 2006	667	673	-6	3944	3832	112	315	99	216	322	63600	302	177
Turun seutukunta - Åbo ekon. reg.													
IV 2006	754	676	78	4194	3894	300	249	140	109	487		305	167
I-IV 2006	3197	2601	596	18057	17124	933	1334	779	555	2084	300536	1767	814
Vakka-Suomen seutukunta - Nystadsregionens ekon. reg.													
IV 2006	76	107	-31	264	412	-148	9	4	5	-174		19	21
I-IV 2006	301	355	-54	1282	1465	-183	54	26	28	-209	33628	131	74
Åboland-Turunmaan seutukunta - ekon. reg.													
IV 2006	48	73	-25	215	201	14	20	11	9	-2		17	11
I-IV 2006	192	271	-79	974	898	76	78	48	30	27	22787	95	38
Satakunnan maakunta - Satakunta län													
IV 2006	541	621	-80	2116	2215	-99	80	60	20	-159		189	135
I-IV 2006	2343	2371	-28	9633	10411	-778	430	244	186	-620	229346	1130	535
Pohjois-Satakunnan seutukunta - Norra Satakunta ekon. reg.													
IV 2006	50	65	-15	216	238	-22	15	8	7	-30		11	6
I-IV 2006	219	283	-64	992	1142	-150	74	19	55	-159	24764	79	48

5. Väestömuutosten ennakkotietoja seutukunnittain, neljäs vuosineljännes 2006
Förhandsuppgifter om befolkningsförändringar efter ekonomisk region, fjärde kvartalet 2006

(jatk.)
(forts.)

Alue Vuosi- neljännes	Elävänä synty- neet	Kuolleet	Syntyn. enem- myys	Kuntien välinen muuttoliike Omflyttning mellan kommuner			Maahan- muutto	Maasta- muutto	Netto- maahan- muutto	Kokonais- muutos	Väkiluku 31.12.2006	Avio- liitot	Avio- erot
				Tulo- muutto Inflytt- ning	Lähtö- muutto Utflytt- ning	Netto- muutto Netto- flyttning							
Område Kvartal	Levande födda	Döda	Födelse- överskott										
Porin seutukunta - Björneborgs ekon. reg.													
IV 2006	323	361	-38	1339	1393	-54	55	41	14	-78		116	88
I-IV 2006	1422	1403	19	5917	6277	-360	252	155	97	-244	137892	699	324
Rauman seutukunta - Raumo ekon. reg.													
IV 2006	168	195	-27	561	584	-23	10	11	-1	-51		62	41
I-IV 2006	702	685	17	2724	2992	-268	104	70	34	-217	66690	352	163
Kanta-Hämeen maakunta - Egentliga Tavastlands landskap													
IV 2006	400	425	-25	2421	2061	360	89	48	41	376		140	108
I-IV 2006	1801	1694	107	10830	9642	1188	419	163	256	1551	169932	879	446
Forssan seutukunta - ekon. reg.													
IV 2006	91	96	-5	434	447	-13	11	6	5	-13		17	22
I-IV 2006	367	398	-31	2066	2092	-26	72	22	50	-7	35448	133	86
Hämeenlinnan seutukunta - Tavastehus ekon. reg.													
IV 2006	197	230	-33	1296	1015	281	57	35	22	270		83	57
I-IV 2006	918	890	28	5818	5016	802	254	103	151	981	90455	487	244
Riihimäen seutukunta - ekon. reg.													
IV 2006	112	99	13	691	599	92	21	7	14	119		40	29
I-IV 2006	516	406	110	2946	2534	412	93	38	55	577	44029	259	116
Pirkanmaan maakunta - Birkalands landskap													
IV 2006	1318	1065	253	6510	5870	640	386	253	133	1026		424	307
I-IV 2006	5441	4289	1152	28448	26070	2378	1685	975	710	4240	473226	2700	1261
Etelä-Pirkanmaan seutukunta - Södra Birkalands ekon. reg.													
IV 2006	110	103	7	519	490	29	33	16	17	53		29	23
I-IV 2006	437	447	-10	2103	2064	39	138	83	55	84	42479	217	116
Kaakkois-Pirkanmaan seutukunta - Sydöstra Birkalands ekon. reg.													
IV 2006	16	27	-11	95	88	7	3	2	1	-3		3	2
I-IV 2006	74	97	-23	420	371	49	16	14	2	28	8009	37	9
Lounais-Pirkanmaan seutukunta - Sydvästra Birkalands ekon. reg.													
IV 2006	61	86	-25	318	327	-9	11	12	-1	-35		16	22
I-IV 2006	259	331	-72	1305	1315	-10	70	31	39	-43	27963	107	61
Luoteis-Pirkanmaan seutukunta - Nordvästra Birkalands ekon. reg.													
IV 2006	61	99	-38	308	372	-64	8	6	2	-100		30	12
I-IV 2006	271	366	-95	1550	1539	11	34	24	10	-74	29432	119	71
Tampereen seutukunta - Tammerfors ekon. reg.													
IV 2006	983	616	367	4800	4102	698	302	212	90	1155		317	218
I-IV 2006	4049	2509	1540	21156	18698	2458	1317	771	546	4544	324824	2063	901
Ylä-Pirkanmaan seutukunta - Övre Birkalands ekon. reg.													
IV 2006	87	134	-47	470	491	-21	29	5	24	-44		29	30
I-IV 2006	351	539	-188	1914	2083	-169	110	52	58	-299	40519	157	103
Päijät-Hämeen maakunta - Päijänne-Tavastlands landskap													
IV 2006	464	479	-15	2406	2433	-27	128	75	53	11		162	117
I-IV 2006	1944	1870	74	10717	10843	-126	596	288	308	256	199231	977	530
Heinolan seutukunta - ekon. reg.													
IV 2006	52	91	-39	263	344	-81	24	10	14	-106		18	13
I-IV 2006	198	333	-135	1091	1267	-176	96	34	62	-249	28806	117	78
Lahden seutukunta - Lahtis ekon. reg.													
IV 2006	412	388	24	2143	2089	54	104	65	39	117		144	104
I-IV 2006	1746	1537	209	9626	9576	50	500	254	246	505	170425	860	452
Kymenlaakson maakunta - Kymmenedals landskap													
IV 2006	349	562	-213	1796	1847	-51	134	38	96	-168		152	117
I-IV 2006	1555	2137	-582	8026	8844	-818	642	199	443	-957	184239	885	482

5. Väestömuutosten ennakkotietoja seutukunnittain, neljäs vuosineljännes 2006
Förhandsuppgifter om befolkningsförändringar efter ekonomisk region, fjärde kvartalet 2006

(Jatk.)
(forts.)

Alue Vuosi- neljännes	Elävänä synty- neet	Kuolleet	Syntyn. enem- myys	Kuntien välinen muuttoliike Omflyttning mellan kommuner			Maahan- muutto	Maasta- muutto	Netto- maahan- muutto	Kokonais- muutos	Väkiluku 31.12.2006	Avio- liitot	Avio- erot
				Tulo- muutto Inflytt- ning	Lähtö- muutto Utflytt- ning	Netto- muutto Netto- flyttning							
Område Kvartal	Levande födda	Döda	Födelse- överskott										
Kotkan-Haminan seutukunta - Kotka-Fredrikshamn's ekon. reg.													
IV 2006	155	287	-132	663	733	-70	85	20	65	-137		84	59
I-IV 2006	710	1031	-321	3079	3481	-402	421	105	316	-407	87600	435	251
Kouvolan seutukunta - ekon. reg.													
IV 2006	194	275	-81	1133	1114	19	49	18	31	-31		68	58
I-IV 2006	845	1106	-261	4947	5363	-416	221	94	127	-550	96639	450	231
Etelä-Karjalan maakunta - Södra Karelens län													
IV 2006	272	374	-102	1228	1266	-38	76	27	49	-91		88	71
I-IV 2006	1214	1489	-275	5792	6052	-260	345	149	196	-339	135265	599	347
Imatran seutukunta - ekon. reg.													
IV 2006	71	144	-73	382	344	38	20	5	15	-20		27	18
I-IV 2006	372	568	-196	1627	1785	-158	98	30	68	-286	45640	182	107
Lappeenrannan seutukunta - Villmanstrands ekon. reg.													
IV 2006	170	155	15	617	685	-68	50	20	30	-23		49	47
I-IV 2006	703	681	22	3283	3362	-79	205	91	114	57	69979	342	206
Länsi-Saimaan seutukunta - Västra Saimens ekon. reg.													
IV 2006	31	75	-44	229	237	-8	6	2	4	-48		12	6
I-IV 2006	139	240	-101	882	905	-23	42	28	14	-110	19646	75	34
Etelä-Savon maakunta - Södra Savolax län													
IV 2006	321	462	-141	1615	1690	-75	54	24	30	-186		134	81
I-IV 2006	1311	1932	-621	7353	7998	-645	379	120	259	-1007	159500	672	360
Juvan seutukunta - ekon. reg.													
IV 2006	31	60	-29	169	164	5	3	3	-	-24		17	7
I-IV 2006	135	273	-138	780	839	-59	39	8	31	-166	20000	92	28
Mikkelin seutukunta - St Michels ekon. reg.													
IV 2006	157	195	-38	682	683	-1	36	12	24	-15		62	44
I-IV 2006	649	830	-181	3046	3261	-215	213	69	144	-252	71452	308	171
Pieksämäen seutukunta - ekon. reg.													
IV 2006	48	59	-11	289	310	-21	8	2	6	-26		18	13
I-IV 2006	162	234	-72	1179	1339	-160	35	13	22	-210	20756	86	47
Savonlinnan seutukunta - Nyslotts ekon. reg.													
IV 2006	85	148	-63	475	533	-58	7	7	-	-121		37	17
I-IV 2006	365	595	-230	2348	2559	-211	92	30	62	-379	47292	186	114
Pohjois-Savon maakunta - Norra Savolax län													
IV 2006	614	647	-33	2737	2851	-114	89	56	33	-114		165	134
I-IV 2006	2451	2615	-164	12542	13201	-659	482	235	247	-576	249488	1164	604
Koillis-Savon seutukunta - Nordöstra Savolax ekon. reg.													
IV 2006	42	66	-24	237	246	-9	17	1	16	-17		8	9
I-IV 2006	163	303	-140	942	1044	-102	40	7	33	-209	20653	63	45
Kuopion seutukunta - ekon. reg.													
IV 2006	329	229	100	1502	1496	6	40	34	6	112		82	69
I-IV 2006	1319	906	413	7164	7063	101	276	142	134	648	118949	655	321
Sisä-Savon seutukunta - Inre Savolax ekon. reg.													
IV 2006	20	50	-30	141	175	-34	4	1	3	-61		10	8
I-IV 2006	110	217	-107	632	711	-79	19	14	5	-181	15681	63	33
Varkauden seutukunta - ekon. reg.													
IV 2006	92	96	-4	275	360	-85	13	9	4	-85		24	26
I-IV 2006	321	399	-78	1353	1642	-289	66	41	25	-342	34571	148	80
Ylä-Savon seutukunta - Norra Savolax ekon. reg.													
IV 2006	131	206	-75	582	574	8	15	11	4	-63		41	22
I-IV 2006	538	790	-252	2451	2741	-290	81	31	50	-492	59634	235	125

5. Väestömuutosten ennakkotietoja seutukunnittain, neljäs vuosineljännes 2006
Förhandsuppgifter om befolkningsförändringar efter ekonomisk region, fjärde kvartalet 2006

(jatk.)
(forts.)

Alue Vuosi- neljännes	Elävänä synty- neet	Kuolleet	Syntyn. enem- myys	Kuntien välinen muuttoliike Omflyttning mellan kommuner			Maahan- muutto	Maasta- muutto	Netto- maahan- muutto	Kokonais- muutos	Väkiluku 31.12.2006	Avio- liitot	Avio- eröt
				Tulo- muutto Inflytt- ning	Lähtö- muutto Utflytt- ning	Netto- muutto Netto- flyttning							
Område Kvartal	Levande födda	Döda	Födelse- överskott										
Pohjois-Karjalan maakunta - Norra Karelen landskap													
IV 2006	352	455	-103	1861	2073	-212	100	22	78	-237		107	88
I-IV 2006	1561	1772	-211	8788	9656	-868	432	156	276	-803	167519	710	384
Joensuun seutukunta - ekon. reg.													
IV 2006	279	259	20	1496	1643	-147	57	16	41	-86		83	66
I-IV 2006	1210	1052	158	7181	7383	-202	283	131	152	108	116106	554	282
Keski-Karjalan seutukunta - Mellersta Karelen ekon. reg.													
IV 2006	23	72	-49	159	171	-12	19	3	16	-45		10	6
I-IV 2006	141	265	-124	701	974	-273	98	13	85	-312	20434	67	34
Pielisen Karjalan seutukunta - ekon. reg.													
IV 2006	50	124	-74	206	259	-53	24	3	21	-106		14	16
I-IV 2006	210	455	-245	906	1299	-393	51	12	39	-599	30979	89	68
Keski-Suomen maakunta - Mellersta Finlands landskap													
IV 2006	758	647	111	3829	4009	-180	146	100	46	-23		230	152
I-IV 2006	3139	2531	608	17203	17430	-227	682	422	260	641	268543	1375	580
Joutsan seutukunta - ekon. reg.													
IV 2006	13	26	-13	68	68	-	1	1	-	-13		5	2
I-IV 2006	46	97	-51	243	254	-11	7	6	1	-61	6033	18	9
Jyväskylän seutukunta - ekon. reg.													
IV 2006	541	338	203	2847	2883	-36	111	70	41	208		164	99
I-IV 2006	2226	1323	903	12860	12518	342	511	326	185	1430	166281	996	384
Jämsän seutukunta - ekon. reg.													
IV 2006	55	76	-21	294	315	-21	12	9	3	-39		21	12
I-IV 2006	199	297	-98	1184	1285	-101	48	32	16	-183	25276	107	48
Keuruun seutukunta - ekon. reg.													
IV 2006	20	33	-13	94	142	-48	4	7	-3	-64		10	6
I-IV 2006	101	153	-52	502	664	-162	21	12	9	-205	12995	43	27
Saarijärven-Viitasaaren seutukunta - ekon. reg.													
IV 2006	76	99	-23	283	323	-40	5	10	-5	-68		13	18
I-IV 2006	319	420	-101	1277	1486	-209	44	29	15	-295	34559	112	59
Äänekosken seutukunta - ekon. reg.													
IV 2006	53	75	-22	243	278	-35	13	3	10	-47		17	15
I-IV 2006	248	241	7	1137	1223	-86	51	17	34	-45	23399	99	53
Etelä-Pohjanmaan maakunta - Södra Österbottens landskap													
IV 2006	461	507	-46	1851	1826	25	59	52	7	-14		111	89
I-IV 2006	2053	2066	-13	8412	8751	-339	328	198	130	-222	193590	798	401
Eteläisten seinänaapurien seutukunta - ekon. reg.													
IV 2006	35	56	-21	133	114	19	2	7	-5	-7		14	15
I-IV 2006	175	246	-71	570	629	-59	28	20	8	-122	19042	76	45
Härmänmaan seutukunta - ekon. reg.													
IV 2006	72	80	-8	266	236	30	7	9	-2	20		17	16
I-IV 2006	314	335	-21	1033	1164	-131	62	32	30	-122	29823	120	56
Järviseudun seutukunta - ekon. reg.													
IV 2006	54	74	-20	127	180	-53	6	6	-	-73		10	7
I-IV 2006	218	274	-56	541	801	-260	37	23	14	-302	21062	69	27
Kuusiokuntien seutukunta - ekon. reg.													
IV 2006	64	83	-19	191	248	-57	7	4	3	-73		18	7
I-IV 2006	288	329	-41	1001	1151	-150	33	21	12	-179	28303	104	51
Seinäjoen seutukunta - ekon. reg.													
IV 2006	181	141	40	958	814	144	24	14	10	194		46	34
I-IV 2006	823	560	263	4306	3920	386	113	70	43	692	66153	345	174

5. Väestömuutosten ennakkotietoja seutukunnittain, neljäs vuosineljännes 2006
 Förhandsuppgifter om befolkningsförändringar efter ekonomisk region, fjärde kvartalet 2006

(jatk.)
 (forts.)

Alue Vuosi- neljännes	Elävänä synty- neet	Kuolleet	Syntyn. enem- myys	Kuntien välinen muuttoliike Omflyttning mellan kommuner			Maahan- muutto	Maasta- muutto	Netto- maahan- muutto	Kokonais- muutos	Väkiluku 31.12.2006	Avio- liitot	Avio- erot
				Tulo- muutto	Lähtö- muutto	Netto- muutto							
Område Kvartal	Levande födda	Döda	Födelse- överskott	Inflytt- ning	Utflytt- ning	Netto- flyttning							
Suupohjan seutukunta - Sydösterbottens ekon. reg.													
IV 2006	55	73	-18	176	234	-58	13	12	1	-75		6	10
I-IV 2006	235	322	-87	961	1086	-125	55	32	23	-189	29207	84	48
Pohjanmaan maakunta - Österbottens län													
IV 2006	466	423	43	1401	1587	-186	225	89	136	-7		128	64
I-IV 2006	1987	1644	343	7185	7520	-335	1085	528	557	565	174192	898	293
Jakobstadsregionens ekon. reg.													
IV 2006	152	121	31	306	353	-47	46	26	20	-4		31	14
I-IV 2006	617	449	168	1519	1676	-157	248	173	75	86	48741	266	75
Kyrönmaan seutukunta - ekon. reg.													
IV 2006	50	51	-1	197	184	13	9	-	9	21		9	7
I-IV 2006	207	181	26	855	796	59	22	14	8	93	17349	86	32
Sydösterbottens kustregions ekon. reg.													
IV 2006	31	67	-36	72	116	-44	36	6	30	-50		9	5
I-IV 2006	128	235	-107	352	502	-150	149	47	102	-155	18452	70	19
Vaasan seutukunta - Vasa ekon. reg.													
IV 2006	233	184	49	826	934	-108	134	57	77	18		79	38
I-IV 2006	1035	779	256	4459	4546	-87	666	294	372	541	89650	476	167
Keski-Pohjanmaan maakunta - Mellersta Österbottens län													
IV 2006	204	160	44	588	609	-21	31	14	17	40		68	32
I-IV 2006	832	590	242	2680	3010	-330	133	82	51	-37	70659	366	132
Kaustisen seutukunta - Kaustby ekon. reg.													
IV 2006	62	44	18	127	158	-31	10	2	8	-5		22	2
I-IV 2006	208	165	43	574	808	-234	23	10	13	-178	17865	89	24
Kokkolan seutukunta - Karleby ekon. reg.													
IV 2006	142	116	26	461	451	10	21	12	9	45		46	30
I-IV 2006	624	425	199	2106	2202	-96	110	72	38	141	52794	277	108
Pohjois-Pohjanmaan maakunta - Norra Österbottens län													
IV 2006	1371	738	633	4915	4913	2	178	121	57	692		325	189
I-IV 2006	5572	2871	2701	23576	23937	-361	996	690	306	2646	380652	2126	816
Koillismaan seutukunta - ekon. reg.													
IV 2006	56	56	-	223	192	31	7	1	6	37		15	7
I-IV 2006	209	217	-8	849	1057	-208	42	6	36	-180	21661	82	38
Nivala-Haapajärven seutukunta - ekon. reg.													
IV 2006	84	99	-15	245	276	-31	9	3	6	-40		20	7
I-IV 2006	395	342	53	1156	1306	-150	56	25	31	-66	31107	137	57
Oulun seutukunta - Uleåborgs ekon. reg.													
IV 2006	869	313	556	3394	3114	280	126	92	34	870		218	131
I-IV 2006	3467	1227	2240	16097	15312	785	718	534	184	3209	209758	1398	507
Oulunkaaren seutukunta - ekon. reg.													
IV 2006	95	61	34	268	352	-84	8	7	1	-49		18	15
I-IV 2006	338	242	96	1315	1476	-161	32	30	2	-63	27046	108	47
Raahen seutukunta - Brahestads ekon. reg.													
IV 2006	104	76	28	348	391	-43	15	10	5	-10		20	10
I-IV 2006	422	303	119	1629	1878	-249	66	32	34	-96	34936	146	69
Siikalatvan seutukunta - ekon. reg.													
IV 2006	35	46	-11	121	174	-53	3	2	1	-63		6	5
I-IV 2006	186	191	-5	583	889	-306	25	11	14	-297	15905	60	28
Ylivieskan seutukunta - ekon. reg.													
IV 2006	128	87	41	316	414	-98	10	6	4	-53		28	14
I-IV 2006	555	349	206	1947	2019	-72	57	52	5	139	40239	195	70

5. Väestömuutosten ennakkotietoja seutukunnittain, neljäs vuosineljännes 2006
 Förhandsuppgifter om befolkningsförändringar efter ekonomisk region, fjärde kvartalet 2006

(jatk.)
 (forts.)

Alue Vuosi- neljännes	Elävänä synty- neet	Kuolleet	Syntyn. enem- myys	Kuntien välinen muuttoliike Omflyttning mellan kommuner			Maahan- muutto	Maasta- muutto	Netto- maahan- muutto	Kokonais- muutos	Väkiluku 31.12.2006	Avio- liitot	Avio- erot
				Tulo- muutto	Lähtö- muutto	Netto- muutto							
Område Kvartal	Levande födda	Döda	Födelse- överskott	Inflytt- ning	Utflytt- ning	Netto- flyttning							
Kainuun maakunta - Kajanalands län													
IV 2006	178	276	-98	706	863	-157	41	6	35	-220		64	47
I-IV 2006	751	1043	-292	3276	4084	-808	197	48	149	-951	84352	329	193
Kajaanin seutukunta - Kajana ekon. reg.													
IV 2006	143	161	-18	591	628	-37	37	5	32	-23		51	34
I-IV 2006	590	633	-43	2590	3021	-431	136	39	97	-377	58080	269	148
Kehys-Kainuun seutukunta - ekon. reg.													
IV 2006	35	115	-80	115	235	-120	4	1	3	-197		13	13
I-IV 2006	161	410	-249	686	1063	-377	61	9	52	-574	26272	60	45
Lapin maakunta - Lapplands län													
IV 2006	435	451	-16	1739	1891	-152	156	97	59	-109		162	87
I-IV 2006	1778	1840	-62	8113	9261	-1148	741	442	299	-911	184889	835	396
Itä-Lapin seutukunta - Östra Lapplands ekon. reg.													
IV 2006	19	65	-46	145	208	-63	13	2	11	-98		11	3
I-IV 2006	122	292	-170	641	941	-300	42	13	29	-441	20086	54	18
Kemi-Tornion seutukunta - Kemi-Torneå ekon. reg.													
IV 2006	152	159	-7	578	665	-87	44	49	-5	-99		58	29
I-IV 2006	644	593	51	2801	3162	-361	292	184	108	-202	61152	279	147
Pohjois-Lapin seutukunta - Norra Lapplands ekon. reg.													
IV 2006	38	49	-11	189	208	-19	7	10	-3	-33		19	7
I-IV 2006	144	181	-37	734	914	-180	51	33	18	-199	17423	84	40
Rovaniemen seutukunta - ekon. reg.													
IV 2006	177	120	57	595	584	11	65	25	40	108		61	31
I-IV 2006	695	486	209	2995	3172	-177	269	131	138	170	62720	340	149
Torniolaakson seutukunta - Tornedalens ekon. reg.													
IV 2006	12	23	-11	71	91	-20	11	7	4	-27		4	6
I-IV 2006	51	135	-84	287	405	-118	38	46	-8	-210	9451	27	17
Tunturi-Lapin seutukunta - ekon. reg.													
IV 2006	37	35	2	161	135	26	16	4	12	40		9	11
I-IV 2006	122	153	-31	655	667	-12	49	35	14	-29	14057	51	25
AHVENANMAA - ÅLAND													
IV 2006	76	71	5	349	340	9	113	97	16	30		20	18
I-IV 2006	295	256	39	1424	1381	43	486	448	38	120	26886	116	63
Ahvenanmaa - Åland													
IV 2006	76	71	5	349	340	9	113	97	16	30		20	18
I-IV 2006	295	256	39	1424	1381	43	486	448	38	120	26886	116	63
Mariehamns stads ekon. reg.													
IV 2006	29	27	2	149	148	1	50	64	-14	-11		10	12
I-IV 2006	113	91	22	546	561	-15	258	239	19	26	10806	45	32
Ålands landsbygds ekon. reg.													
IV 2006	44	31	13	180	172	8	52	28	24	45		9	3
I-IV 2006	165	128	37	789	723	66	187	184	3	106	13766	66	26
Ålands skärgårds ekon. reg.													
IV 2006	3	13	-10	20	20	-	11	5	6	-4		1	3
I-IV 2006	17	37	-20	89	97	-8	41	25	16	-12	2314	5	5

6. Ennakkotietoja maahan- ja maastamuuttaneista lähtö-/määrämaan mukaan maakunnittain, neljäs vuosineljännes 2006
Förhandsuppgifter om invandrare och utvandrare efter ut-/invandringsland landskapsvis, fjärde kvartalet 2006

Tulo/Lähtöalue In-/utvandrings- område	Vuosi- neljännes	Maahanmuutto - Invandring			Maastamuutto - Utvandring			Nettomaahanmuutto Nettoinvandring		
		Lähtömaa - Utvandringsland			Määrämaa - Invandringsland					
	Kvartal	Yhteensä Totalt	EU-maat EU-25 EU-länder	Pohjois- maat Norden	Yhteensä Totalt	EU-maat EU-25 EU-länder	Pohjois- maat Norden	Yhteensä Totalt	EU-maat EU-25 EU-länder	Pohjois- maat Norden
Koko maa – Hela landet	IV 2006 I-IV 2006	4858 22032	2486 11013	814 4345	2639 11988	1785 8150	750 4076	2219 10044	701 2863	64 269
<u>Manner-Suomi – Fasti Finland</u>	IV 2006 I-IV 2006	4745 21546	2385 10600	732 3991	2542 11540	1693 7724	664 3650	2203 10006	692 2876	68 341
Uusimaa – Nyland	IV 2006 I-IV 2006	2330 9800	1225 5008	216 1286	1247 5446	784 3546	231 1323	1083 4354	441 1462	-15 -37
Itä-Uusimaa – Östra Nyland	IV 2006 I-IV 2006	76 338	35 192	13 78	27 177	21 135	13 75	49 161	14 57	- 3
Varsinais-Suomi – Egentliga Finland	IV 2006 I-IV 2006	367 1836	199 974	74 428	186 978	147 707	72 416	181 858	52 267	2 12
Satakunta – Satakunta	IV 2006 I-IV 2006	80 430	42 256	12 109	60 244	41 171	24 95	20 186	1 85	-12 14
Kanta-Häme – Egentliga Tavastland	IV 2006 I-IV 2006	89 419	47 254	10 48	48 163	41 126	6 36	41 256	6 128	4 12
Pirkanmaa – Birkaland	IV 2006 I-IV 2006	386 1685	185 797	53 281	253 975	169 626	53 239	133 710	16 171	- 42
Päijät-Häme – Päijänne-Tavastland	IV 2006 I-IV 2006	128 596	66 333	15 79	75 288	56 197	15 82	53 308	10 136	- -3
Kymenlaakso – Kymmene-dalen	IV 2006 I-IV 2006	134 642	59 257	13 64	38 199	21 129	3 30	96 443	38 128	10 34
Etelä-Karjala – Södra Karelen	IV 2006 I-IV 2006	76 345	18 103	9 35	27 149	21 91	5 36	49 196	-3 12	4 -1
Etelä-Savo – Södra Savolax	IV 2006 I-IV 2006	54 379	17 112	8 35	24 120	15 75	7 29	30 259	2 37	1 6
Pohjois-Savo – Norra Savolax	IV 2006 I-IV 2006	89 482	51 230	16 98	56 235	47 180	9 64	33 247	4 50	7 34
Pohjois-Karjala – Norra Karelen	IV 2006 I-IV 2006	100 432	35 129	10 43	22 156	9 102	2 40	78 276	26 27	8 3
Keski-Suomi – Mellersta Finland	IV 2006 I-IV 2006	146 682	62 330	26 142	100 422	55 252	17 114	46 260	7 78	9 28
Etelä-Pohjanmaa – Södra Österbotten	IV 2006 I-IV 2006	59 328	39 210	16 93	52 198	37 140	13 58	7 130	2 70	3 35
Pohjanmaa – Österbotten	IV 2006 I-IV 2006	225 1085	95 418	66 334	89 528	68 395	59 370	136 557	27 23	7 -36
Keski-Pohjanmaa – Mellersta Österbotten	IV 2006 I-IV 2006	31 133	15 69	17 57	14 82	12 61	5 47	17 51	3 8	12 10
Pohjois-Pohjanmaa – Norra Österbotten	IV 2006 I-IV 2006	178 996	77 435	64 315	121 690	69 405	52 252	57 306	8 30	12 63
Kainuu – Kajanaland	IV 2006 I-IV 2006	41 197	11 51	5 45	6 48	3 37	3 22	35 149	8 14	2 23
Lappi – Lappland	IV 2006 I-IV 2006	156 741	107 442	89 421	97 442	77 349	75 322	59 299	30 93	14 99
<u>Ahvenanmaa – Åland</u>	IV 2006 I-IV 2006	113 486	101 413	82 354	97 448	92 426	86 426	16 38	9 -13	-4 -72

Postitus
2 lk kirje

Port Payé
Finlande
126676

Suomen
Posti Oyj

Suomen virallinen tilasto
Finlands officiella statistik
Official Statistics of Finland

Väestö 2007
Befolkning
Population

Lisätietoja – Förfrågningar – Inquiries

Irma Pitkänen (09) 1734 3262
vaesto.tilasto@tilastokeskus.fi

Tilaston kuvaus: <http://tilastokeskus.fi/meta/til/vamuu.html>
Tilaston lauseleste: <http://tilastokeskus.fi/til/vamuu/laa.html>

Vastaava tilastojohtaja – Ansvarig statistikdirektör – Director in charge

Riitta Harala

Asiakaspalaute: www.tilastokeskus.fi/palaute

Tilastokeskus, myyntipalvelu
PL 4 C
00022 TILASTOKESKUS
puh. (09) 1734 2011
faksi (09) 1734 2500
myynti@tilastokeskus.fi
www.tilastokeskus.fi

Statistikcentralen, försäljning
PB 4 C
00022 STATISTIKCENTRALEN
tfn (09) 1734 2011
fax (09) 1734 2500
myynti@stat.fi
www.stat.fi

Statistics Finland, Sales Services
P.O.Box 4 C
FIN-00022 STATISTICS FINLAND
Tel. + 358 9 1734 2011
Fax + 358 9 1734 2500
sales@stat.fi
www.stat.fi

ISSN 1795-5165
= Suomen virallinen tilasto
ISSN 0788-5253 (print)
Tuotenumero 3424 (print)
AA