

# Tilastokatsauksia Statistiska översikter Bulletin of Statistics

**1982**

Nro 2

HELSINKI 1982



Tilastokeskus  
Statistikcentralen  
Central Statistical Office of Finland

## Taulukot

### A. Väestö

1. Väkiluku
2. Väestönmuutokset

### B. Tuotanto

3. Tuotetilasto
4. Teollisuustuotannon volyymi-indeksi (1975 = 100)
5. Asuntojen tuotanto
6. Talonrakennustoiminta

### C. Kauppa

7. Kaupan myynti
8. Ulkomaankauppa

### D. Raha- ja luottoliike

9. Suomen Pankki
10. Rahalaitosten ottolainaus yleisöltä
11. Rahalaitosten antolainaus yleisölle
12. Suomen Pankin avista myyntikurssit
13. Kotimainen clearingliike
14. Postisiirtoliike
15. Protestoidut vekselit ja tratat
16. Helsingin Arvopaperipörssi
17. Henkivakuutusyhtiöiden hankinta
18. Unitaksen osakeindeksi (1975 = 100)

### E. Liikenne

19. Valtionrautatiet
20. Yöpymisien lukumäärät majoitusliikkeissä
21. Tieliikenneonnettomuudet
22. Moottoriajoneuvot
23. Ulkomainen merenkulku
24. Kauppalaivasto
25. Kotimaisten lentoyhtiöiden säännöllinen lentoliikenne
26. Posti- ja telelaitos

### F. Kansantalouden tilinpito

27. Bruttokansantuote toimialoittain
28. Kansantulo
29. Kulutusmenot
30. Investoinnit

### G. Hinnat ja palkat

31. Rakennuskustannusindeksi (1980 = 100)
32. Pientalon rakennuskustannusindeksi (1980 = 100)
33. Maatalouden tuotantorakennuksen rakennuskustannusindeksi (1980 = 100)
34. Tienrakennuskustannusindeksi (1972 = 100)
35. Elinkustannusindeksi (1951:10 = 100)
36. Kuluttajahintaindeksi (1977 = 100)
37. Kuluttajahintaindeksi (1977 = 100)
38. Kotimarkkinoiden perushintaindeksi (1975 = 100)
39. Teollisuuden tuottajahintaindeksi (1975 = 100)
40. Tuontihintaindeksi (1975 = 100)
41. Vientihintaindeksi (1975 = 100)
42. Tukkuhintaindeksi (1949 = 100)
43. Tuotannon hintaindeksi (1949 = 100)
44. Maatalouden hintaindeksejä
45. Tuonnin hintaindeksi (cif, 1949 = 100)
46. Viennin hintaindeksi (fob, 1949 = 100)
47. Elintarvikkeiden vähittäiskauppahintoja
48. Työntekijäin keskiansioita
49. Ansiotasoindeksejä (1964 = 100)
50. Palkansaajien ansiotasoindeksi (1975 = 100)

### H. Työmarkkinat

51. Työnvälitys
52. Työtaistelut
53. Työllisyys
54. Työttömyys
55. Tehdyt työtunnit toimialoittain

(Jatkuu takakannessa)

## Tabeller

### A. Befolkning

1. Folkmängden
2. Befolkningsrörelsen

### B. Produktion

3. Produktstatistik
4. Volymindex för industriproduktionen (1975 = 100)
5. Bostadsproduktionen
6. Husbyggnadsverksamhet

### C. Handel

7. Handels försäljning
8. Utrikeshandeln

### D. Penning- och kreditväsen

9. Finlands Bank
10. Penninginrättingarnas inlåning från allmänheten
11. Penninginrättingarnas utlåning till allmänheten
12. Finlands Banks avista försäljningskurser
13. Inhemsk clearingrörelse
14. Postgirorörelsen
15. Protesterade växlar och trattor
16. Helsingfors Fondbörs
17. Livförsäkringsbolagens nyanskaffning
18. Unitas aktieindex (1975 = 100)

### E. Samfärdsel

19. Statsjärnvägarna
20. Antalet övernattningar på härbärgeringsställen
21. Vägtrafikolyckor
22. Motorfordon
23. Sjöfarten mellan Finland och utlandet
24. Handelsflottan
25. Inhemska flygbolags reguljära flygtrafik
26. Post- och televerket

### F. Nationalräkenskaper

27. Bruttonationalprodukt enligt näringsgrenar
28. Nationalinkomst
29. Konsumtionsutgifter
30. Investeringar

### G. Priser och löner

31. Byggnadskostnadsindex (1980 = 100)
32. Byggnadskostnadsindex för småhus (1980 = 100)
33. Byggnadskostnadsindex för lantbruksbyggnader (1980 = 100)
34. Vägbyggnadskostnadsindex (1972 = 100)
35. Levnadskostnadsindex (1951:10 = 100)
36. Konsumentprisindex (1977 = 100)
37. Konsumentprisindex (1977 = 100)
38. Basprisindex för hemmarknadsvaror (1975 = 100)
39. Producentprisindex för industrin (1975 = 100)
40. Importprisindex (1975 = 100)
41. Exportprisindex (1975 = 100)
42. Partiprisindex (1949 = 100)
43. Produktionsprisindex (1949 = 100)
44. Prisindexar för lantbruket
45. Importprisindex (cif, 1949 = 100)
46. Exportprisindex (fob, 1949 = 100)
47. Detaljhandelspriser för livsmedel
48. De genomsnittliga förtjänsterna för arbetare
49. Förtjänstnivåindexar (1964 = 100)
50. Löntagarnas förtjänstnivåindex (1975 = 100)

### H. Arbetsmarknad

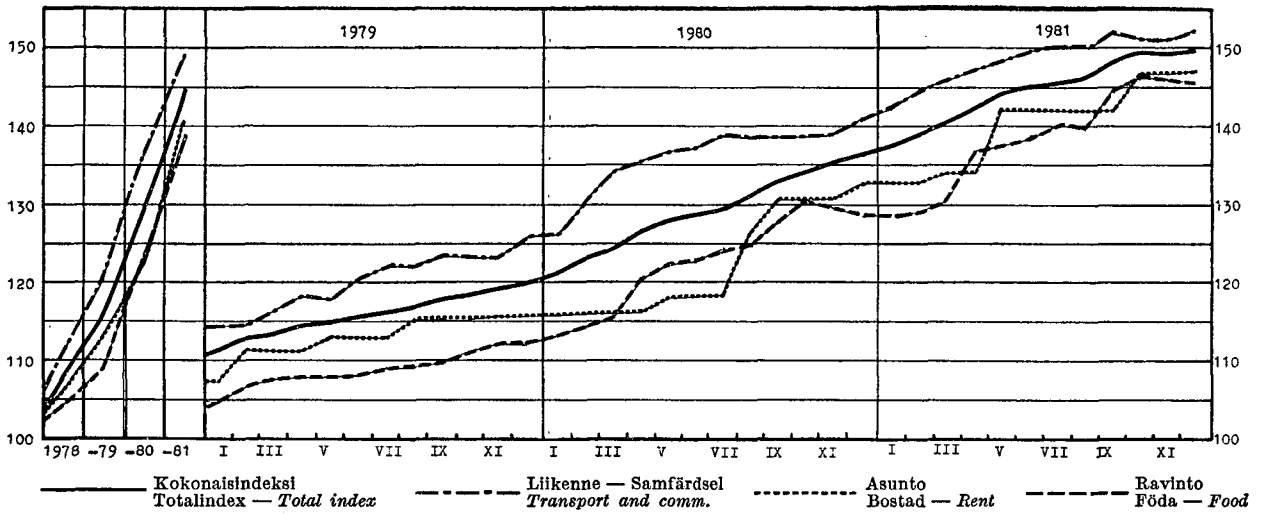
51. Arbetsförmedling
52. Arbetskonflikter
53. Sysselsättning
54. Arbetslöshet
55. Utförda arbetstimmar efter näringsgren

(Fortsättning på bakpärmen)



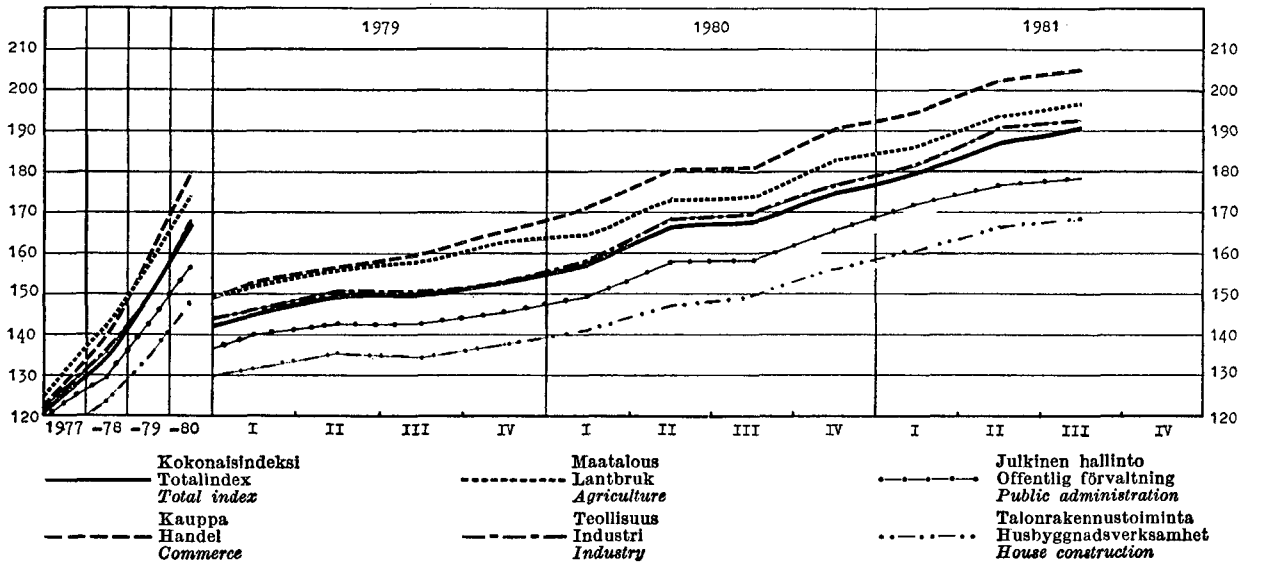
**Kuluttajahintaindeksi — Konsumentprisindex — Consumer price index (1977=100)**

(Lähde: Taulukko 37 — Källa: Tabell 37)



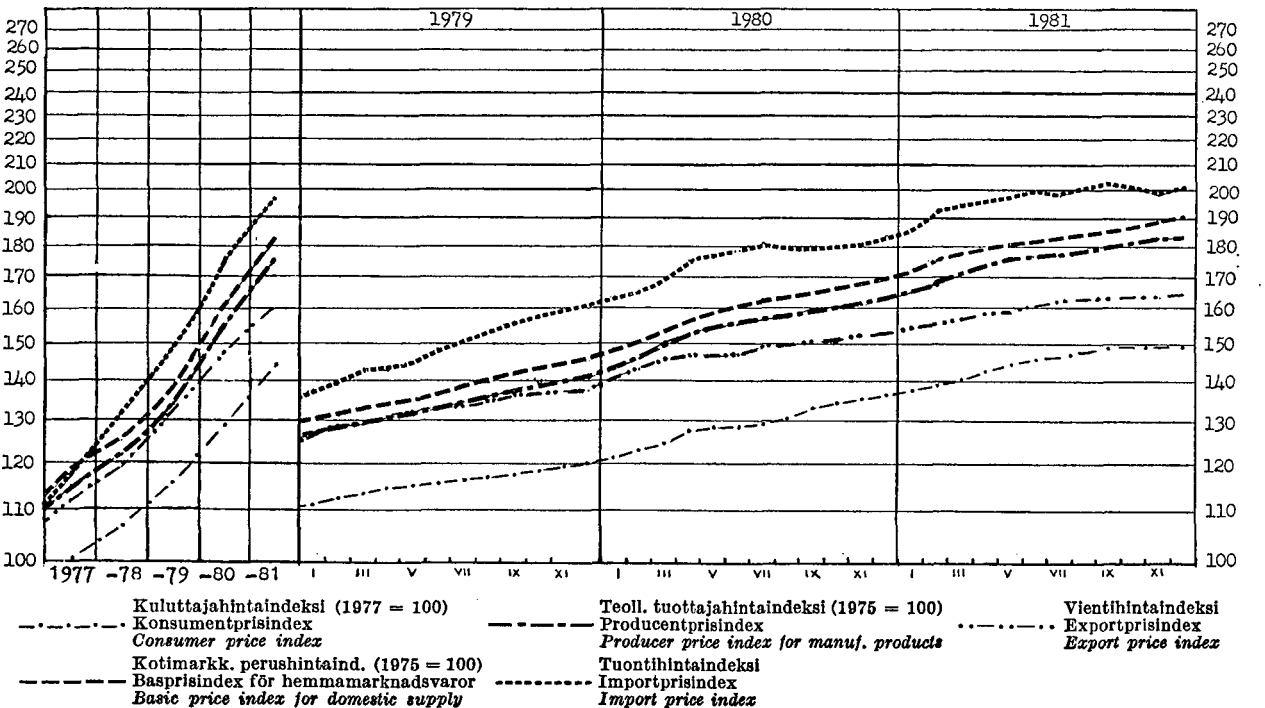
**Palkansaajien ansiotasoindeksi — Löntagarnas förtjänstnivåindex — Wage and salary index (1975 = 100)**

(Lähde: Taulukko 50 — Källa: Tabell 50)



**Indeksejä — Indexar — Indices**

(Lähde: Taulukot 36, 38, 39, 40, 41 — Källa: Tabeller 36, 38, 39, 40, 41)



## 1. Väkiluku — Folkmängden — Population

Maassa asuva väestö neljänneksen lopussa I riket bosatt befolkning vid utgången av kvartalet Resident population at the end of the quarter		Keski-väkiluku Medelfolk-mängden Mean population		Väkiluku vuoden vaihteessa — Folkmängd vid årsskiftet — Population at the turn of the year									
				Vuosi År Year	Maassa asuva väestö — I riket bosatt befolkning — Resident population								Henkikirjoi-tettu väestö Mantalskriven befolkning Population according to domicile registers 1. 1.
					Yhteensä Summa Total		Kaupungit *) Städer *) Urban municipalities		Muut kunnat Övriga kommuner Rural municipalities		15–84 vuotiaat år years of age		
					Ms	M	Ms	M	Ms	M	Ms	M	
1 000	Vuosi År Year	1 000	1 000										
A 1		A 2	A 3	A 4	A 5	A 6	A 7	A 8	A 9	A 10	A 11		
1977 IV	4 747	1960	4 430	1960/61	4 446	2 142	1 707	781	2 739	1 361	2 778	1 336	4 486
		1961	4 461	1961/62	4 476	2 158	1 748	802	2 728	1 356	2 824	1 361	4 516
1978 I	4 749	1962	4 491	1962/63	4 507	2 174	1 791	823	2 716	1 351	2 872	1 387	4 546
II	4 754	1963	4 523	1963/64	4 540	2 191	1 908	881	2 632	1 310	2 916	1 411	4 580
III	4 757	1964	4 549	1964/65	4 558	2 200	1 966	909	2 592	1 291	2 945	1 428	4 611
IV	4 758												
		1965	4 564	1965/66	4 570	2 207	2 016	934	2 554	1 273	2 971	1 443	4 636
1979 I	4 761	1966	4 581	1966/67	4 592	2 219	2 086	948	2 506	1 250	2 997	1 458	4 655
II	4 765	1967	4 606	1967/68	4 620	2 233	2 204	1 026	2 416	1 206	3 031	1 476	4 679
III	4 769	1968	4 626	1968/69	4 633	2 240	2 253	1 050	2 380	1 189	3 053	1 489	4 700
IV	4 771	1969	4 624	1969/70	4 614	2 230	2 308	1 077	2 307	1 153	3 049	1 489	4 706
*1980 I	4 773	1970	4 606	1970/71	4 598	2 220	2 340	1 092	2 258	1 128	3 052	1 490	4 711
II	4 778	1971	4 612	1971/72	4 626	2 234	2 388	1 117	2 238	1 117	3 088	1 511	4 709
III	4 784	1972	4 640	1972/73	4 653	2 249	2 558	1 202	2 095	1 047	3 119	1 530	4 715
IV	4 788	1973	4 666	1973/74	4 679	2 262	2 682	1 265	1 997	997	3 152	1 546	4 727
		1974	4 691	1974/75	4 702	2 274	2 733	1 290	1 969	984	3 167	1 559	4 728
*1981 I	4 792	1975	4 711	1975/76	4 720	2 282	2 779	1 312	1 941	970	3 181	1 568	4 731
II	4 798	1976	4 726	1976/77	4 731	2 286	2 792	1 318	1 939	968	3 190	1 574	4 738
III	4 807	1977	4 739	1977/78	4 747	2 296	2 834	1 339	1 913	957	3 201	1 584	4 747
		1978	4 753	1978/79	4 758	2 301	2 841	1 342	1 917	959	3 213	1 594	4 758
		1979	4 765	1979/80	4 771	2 307	2 852	1 348	1 919	959	3 228	1 603	4 771
		1980	4 780	1980/81	4 788	2 315	2 865	1 354	1 923	961	3 245	1 614	4 788

## 2. Väestömuutokset — Befolkningsrörelsen — Vital statistics

Vuosi ja vuosineljännes År och kvartal Year and quarter	Solmitut avioliitot Ingångna äktenskap Marriages	Elävänä syntyneet Levande födda Live births	Kuolleet Döda Deaths	Syntyneiden enemmitys Födelse-överskott Excess of births	Maahan muuttaneet Invandrare Immigrants	Maastamuuttaneet Utvandrare Emigrants	Nettomuutto Nettoinvandring Net immigration		
	A 12	A 13	A 14	A 15	A 16	A 17	A 18	A 19	A 20
	Luku — Antal — Number								
1975 .....	31 547	65 719	43 828	21 891	8 307	5 558	12 237	11 147	— 3 930
1976 .....	32 004	66 846	44 786	22 060	7 387	5 315	17 346	15 772	— 9 959
1977 .....	30 966	65 659	44 065	21 594	7 580	5 435	18 209	15 402	— 10 629
1978 .....	29 760	63 983	43 692	20 291	7 184	5 121	16 327	12 817	— 9 143
1979 .....	29 277	63 428	43 738	19 690	10 122	7 720	16 661	13 793	— 6 539
1980 .....	29 388	63 064	44 398	18 666	13 626	10 866	14 824	12 006	— 1 198
	% <sub>1000</sub> keski-väkiluvusta — På 1 000 av medelfolk-mängden — Per 1 000 of mean population								
1975 .....	6,7	13,9	9,3	4,6	1,8	1,2	2,6	2,4	— 0,8
1976 .....	6,8	14,1	9,5	4,7	1,6	1,1	3,7	3,3	— 2,1
1977 .....	6,5	13,9	9,3	4,6	1,6	1,1	3,3	3,2	— 2,2
1978 .....	6,3	13,5	9,2	4,3	1,5	1,1	3,4	2,7	— 1,9
1979 .....	6,1	13,3	9,2	4,1	2,1	1,6	3,5	2,9	— 1,4
1980 .....	6,1	13,2	9,3	3,9	2,9	2,3	3,1	2,5	— 0,3
	Luku — Antal — Number								
1980 I	*4 491	16 106	12 632	3 474	2 532	1 898	4 536	3 423	— 2 004
II	*8 719	16 689	10 423	6 266	3 051	2 588	3 448	2 376	— 397
III	*9 400	16 099	10 301	5 798	4 527	3 659	4 121	3 795	406
IV	*6 715	14 170	11 042	3 128	3 516	2 721	2 719	2 412	797
*1981 I	4 532	15 715	11 306	4 409	3 059	2 436	3 232	2 224	— 173
II	8 880	16 745	10 656	6 089	3 762	3 150	2 350	1 510	1 412
III	9 943	16 348	10 844	5 504	5 568	4 573	2 677	2 198	2 891

Ks. huomautus osasto vuoden ensimmäisessä numerossa — Se notavdelningen i häfte 1 — See note section in the January issue.

## 3. Tuotetilasto — Produktstatistik — Production statistics

SITC, Rev.2 N:o	1) 011		011.1		011.3		022.3		1) 022.4		023		024		025												
Vuosi ja kuukausi År och månad Year and month	Liha — Kött — Meat																										
	Yhteensä Summa Total	Siltä — Därav — Of which																									
		Nautael.lha Kött av nötkreatur Beef and veal				Sianliha Fläsk Pork				Meijereiden vast.ottama maito Av mejerier invägd mjölk Milk received by dairies				Maitojauhe Mjölkpulver Milk powder				Meijerivoi Mejerismör Dairy butter				Juusto Ost Cheese				Munat (markkinoidut) Ägg (mark- nadsförda) Eggs (marketed)	
1 000 t						1 000 000 l						t		t		1 000											
	B 1		B 2				B 3				B 5		B 4		B 6		B 7		B 8								
1976 ....	263,8		113,6				136,0				2 840		107 180		82 383		56 851		81,4								
1977 ....	261,5		106,1				140,2				2 822		111 192		73 420		60 245		81,4								
1978 ....	274,2		106,0				154,4				2 841		110 413		72 516		66 319		72,8								
1979 ....	282,7		107,5				163,9				2 890		82 700		74 279		83 556		72,7								
1980 ....	294,9		111,5				166,7				2 949		116 251		73 515		73 086		75,9								
1981 ....	316,9		119,9				178,4				2 868		105 606		72 136		72 334		77,3								
	1980	1981	1980	1981	1980	1981	1980	1981	1980	1981	1980	1981	1980	1981	1980	1981	1980	*1981									
I ....	25,67	25,35	9,92	8,94	14,31	15,04	209	221	6 318	7 284	4 844	5 243	5 614	5 981	7,11	7,01											
II ....	21,63	20,98	8,18	7,22	12,23	12,40	190	195	5 467	5 831	4 365	4 748	5 165	5 339	6,31	6,22											
III ....	23,33	28,37	7,86	10,36	14,15	16,48	209	216	5 675	6 017	4 615	5 230	5 658	5 808	6,01	6,91											
IV ....	25,80	27,35	9,92	10,02	14,55	15,55	245	247	9 675	9 658	5 944	6 301	6 047	5 686	6,37	6,29											
V ....	25,27	26,63	9,88	10,57	13,74	14,47	290	291	13 205	12 943	7 314	7 499	6 649	6 241	6,00	5,99											
VI ....	23,44	27,44	8,41	10,94	13,64	14,98	310	303	15 631	14 683	8 486	8 695	6 528	6 460	5,74	6,21											
VII ....	24,17	26,01	8,67	9,51	14,51	15,40	305	295	15 197	13 712	7 727	8 052	6 843	6 982	6,68	6,65											
VIII ....	21,94	23,27	8,19	8,38	12,52	13,31	288	271	12 810	11 256	7 296	6 944	6 762	6 835	6,45	6,00											
IX ....	26,04	29,76	10,72	12,99	13,86	14,98	246	227	9 798	7 996	6 569	5 589	6 613	6 260	6,30	6,70											
X ....	28,64	30,11	11,34	12,82	15,48	15,42	221	202	7 129	4 956	5 566	4 823	5 971	5 748	6,34	6,31											
XI ....	23,94	26,14	9,06	9,69	13,45	14,84	213	195	7 024	5 203	5 500	4 434	5 433	5 371	5,82	6,21											
XII ....	24,98	25,52	9,36	8,46	14,26	15,56	222	204	8 322	6 066	5 259	4 577	5 804	5 623	6,79	6,84											

SITC, Rev.2 N:o	041—045		041.1,2		045.1		046—047		046.0(1)		1) 047.0(1)		061.3		073.0									
Vuosi ja kuukausi År och månad Year and month	Markkinoitu kotimainen vilja Marknadsförd inhemsk spannmål Marketed domestic cereals																							
	Kaikkiaan Inalles Total	ihmisravinnoksi — för människo- föda — for human consumption																						
		Vehnää Vete Wheat				Ruista Råg Rye				Kalkkiaa Inalles Total				Siltä — Därav — Of which										
1 000 t															t									
	B 9		B 10				B 11				B 12				B 13				B 14		B 15		B 16	
1976 ....	1 480,0		461,7				94,5				341,1				217,4				90,1		176 323		15 730	
1977 ....	1 667,3		338,0				92,3				336,2				226,8				87,3		199 513		15 399	
1978 ....	1 143,2		90,8				55,5				332,0				221,6				89,3		212 093		14 529	
1979 ....	1 088,2		103,0				58,4				330,3				228,0				72,5		210 541		20 562	
1980 ....	1 240,1		199,4				87,2				325,2				213,9				95,2		*218 158		*21 228	
*1981 ....	1 138,6		175,6				62,2				339,5				228,3				95,8		213 075		24 768	
	*1981	*1982	*1981	*1982	*1981	*1982	*1981	*1982	*1981	*1982	*1981	*1982	*1981	*1982	*1980	*1981	*1980	*1981						
I ....	105,5	70,5	15,8	6,8	5,1	1,8	22,6	26,4	14,3	17,7	7,1	7,6	15 273	18 468	1 531	1 874								
II ....	75,6		12,6		4,9		23,6		15,1		7,6		14 750	15 021	1 869	1 918								
III ....	69,1		14,6		3,5		28,1		18,2		8,4		14 483	17 386	1 265	2 123								
IV ....	72,4		17,1		3,6		26,9		17,7		7,9		14 368	17 097	1 284	1 816								
V ....	66,1		21,1		2,9		32,5		22,0		8,7		15 582	17 907	1 562	1 467								
VI ....	86,2		18,6		3,4		27,4		18,8		7,4		20 717	19 027	1 099	1 427								
VII ....	70,6		6,9		1,5		27,5		19,4		7,1		24 426	19 699	1 382	1 376								
VIII ....	82,3		17,4		6,4		30,3		20,5		8,4		20 643	18 994	1 639	2 027								
IX ....	210,3		24,3		21,6		32,1		22,1		8,8		18 064	18 402	2 361	2 483								
X ....	95,0		9,6		3,4		29,2		19,7		8,1		20 334	18 342	4 010	4 258								
XI ....	114,5		8,7		2,4		32,0		22,0		8,6		21 421	19 435	1 665	2 251								
XII ....	91,0		9,8		3,6		27,3		18,6		7,7		18 097	13 297	1 561	1 748								

Ks. huomautusosasto vuoden ensimmäisessä numerossa — Se notavdelningen i häfte 1 — See note section in the January issue.

1) SITC-nimike käsittää myös muita tuotteita kuin allamainitut — SITC-positionen omfattar även andra produkter än den nedannämnda — This SITC-item also contains other products than the one stated.

3. Tuotetilasto (jatk.) — Produktstatistik (forts.) — Production statistics (cont.)

SITC, Rev.2 N:o	1) 091.4(1)		1) 112.2, 1, 2, 4		112.3		1) 112.4				122.2		248.1—3			
Vuosi ja kuukausi År och månad Year and month	Margarini Margarine	Vliinit yms. miedot väki- juomat *) Vin. o. d. svaga alko- holdrycker *) Wines etc. *)	Olut (III— IV lk) Öl (kl III— IV) Beer	Muut mallas- juomat Andra malt- drycker Other malt beverages	Vliinat Spritdrycker Spirits	Muut väkevät juomat *) Andra starka drycker *) Other spirits *)	Savukkeet Cigaretter Cigarettes	Sahatavara Sågvaror Sawn goods								
t	1 000 l								1 000 000 kpl - st - no.		1 000 m <sup>3</sup>					
	B 17	B 18	B 19	B 20	B 21	B 22	B 23	B 24								
1976 ....	40 127	27 785	278 449	17 898	27 764	13 695	7 722	5 269								
1977 ....	37 800	31 340	259 054	14 137	28 347	14 983	7 483	6 318								
1978 ....	39 364	31 021	255 060	14 313	27 476	11 543	7 561	6 144								
1979 ....	37 699	32 250	253 226	14 749	29 249	10 312	9 558	8 689								
*1980 ....	37 211	30 474	268 870	16 224	27 729	12 903	9 677	8 512								
*1981 ....	52 395	33 987	270 964	15 708	28 266	12 535	12 745	7 299								
	*1980	*1981	*1980	*1981	*1980	*1981	*1980	*1981	*1980	*1981	*1980	*1981	*1980	*1981		
I ....	2 697	2 712	2 451	2 532	17 204	17 696	1 046	1 058	2 674	2 428	882	768	778	893	690	617
II ....	3 166	2 660	1 700	2 475	16 776	19 033	870	1 039	1 436	1 658	824	765	588	878	673	630
III ....	3 616	5 123	2 127	2 547	20 496	19 290	1 345	1 215	2 385	2 207	1 092	1 312	688	1 152	786	711
IV ....	3 520	3 569	2 820	2 852	23 079	21 892	1 343	1 368	2 592	2 178	970	1 319	817	1 087	877	778
V ....	2 212	3 796	2 264	2 736	21 805	22 489	1 281	1 690	2 686	2 005	1 078	1 106	900	1 140	941	788
VI ....	1 792	4 310	2 518	3 521	29 622	27 428	2 252	1 856	2 176	2 809	852	1 585	736	1 149	776	643
VII ....	2 478	4 569	3 352	4 156	29 663	31 054	1 761	1 642	3 105	3 027	1 157	1 177	297	200	413	279
VIII ....	2 834	5 256	2 798	3 008	25 914	23 183	1 620	1 346	2 004	2 475	979	797	800	1 180	618	515
IX ....	4 391	6 965	2 536	2 571	23 362	22 046	1 181	835	1 883	2 622	1 308	1 064	943	1 333	722	664
X ....	3 281	4 656	2 676	2 253	24 687	21 059	1 101	1 123	2 652	2 037	1 571	830	1 073	1 358	750	643
XI ....	3 202	4 561	2 707	2 814	14 564	18 959	918	913	2 033	2 329	1 438	795	1 011	1 309	660	575
XII ....	4 022	4 218	2 525	2 521	21 698	26 835	1 506	1 623	2 103	2 491	752	1 017	1 046	1 066	606	456

SITC, Rev.2 N:o	1) 245—247		247.1		247.1—2, 9		246.0(1)				246.0(1), 247.9		245.0(1)				
Vuosi ja kuukausi År och månad Year and month	A. Markkinahakkuu yhteensä pystykaupoista ja ostajien omista metsistä sekä hankintakaupoista *) Marknadsavverkningar, summa av rotköp och köparnas egna skogar samt leveransköp *) Commercial fellings, total on stumpage sales, on quantities from bayers' own forests and on delivery sales *)																
	Kaikkiaan Inalles Grand total		Siitä — Därav — Of which														
	Mäntytukki- puu Tallstock Pine logs	Kuusitukki- puu Granstock Spruce logs	Yhteensä tukkipuu *) Inalles stock *)	Mänty- kuitupuu Tall- massaved Pine pulp- wood	Kuusi- kuitupuu Gran- massaved Spruce pulp- wood	Lehti- kuitupuu Löv- massaved Hardwood pulpwood	Yhteensä ainespino- p. Inalles trav- vat råvirke Total industrial cordwood	Polttopuu Brännved Firewood									
	1 000 k-m <sup>3</sup> kuorineen — 1 000 m <sup>3</sup> f med bark — 1 000 solid cu. metres with bark																
	B 25	B 26	B 27	B 28	B 29	B 30	B 31	B 32	B 33								
1975 ....	29 288	..	..	12 089	5 524	7 617	3 776	17 044	151								
1976 ....	27 430	..	..	12 289	5 313	6 357	3 233	15 416	125								
1977 ....	28 003	..	..	14 610	4 925	5 873	2 320	13 204	187								
1978 ....	29 440	..	..	16 278	4 919	5 560	2 135	12 743	418								
1979 ....	38 357	..	..	20 920	6 206	7 275	3 401	17 066	370								
1980 ....	38 522	..	..	19 862	6 294	7 803	4 171	18 421	238								
	1980	1981	1980	1981	1980	1981	1980	1981	1980	1981	1980	1981	1980	1981			
I ....	3 660	3 404	..	..	1 961	1 723	552	551	727	718	382	397	1 683	1 674	16	7	
II ....	4 596	3 850	..	..	2 509	2 047	667	538	919	819	462	400	2 070	1 792	17	11	
III ....	3 753	4 314	..	..	2 147	2 400	513	568	742	902	328	419	1 588	1 905	18	9	
IV ....	2 563	4 579	..	..	1 479	2 444	344	610	508	1 016	207	469	1 062	2 119	22	16	
V ....	4 164	3 602	..	..	2 138	1 824	733	608	859	761	388	378	2 002	1 763	24	15	
VI ....	3 155	2 506	..	..	1 545	1 151	547	497	674	517	349	314	1 580	1 332	29	23	
VII ....	1 654	1 611	..	357	291	815	729	302	287	331	328	189	230	825	871	14	11
VIII ....	1 903	1 762	..	331	314	837	715	383	340	412	383	243	258	1 044	1 017	22	30
IX ....	2 589	2 824	..	613	483	1 242	1 204	469	541	528	565	323	437	1 326	1 588	21	31
X ....	3 280	3 462	..	800	602	1 588	1 532	587	663	644	684	424	514	1 667	1 907	25	22
XI ....	3 413	3 693	..	877	678	1 665	1 687	619	645	686	749	423	521	1 735	1 991	13	14
XII ....	3 792	4 401	..	995	864	1 936	2 032	578	719	773	937	453	623	1 839	2 338	17	31

Ks. huomautusosasto vuoden ensimmäisessä numerossa — Se notavdelningen i häfte 1 — See note section in the January issue.

1) SITC-nimike käsittää myös muita tuotteita kuin allamainitut — \*) Vain alkohollisiin mukaiset juomat s.o. enemmän kuin 2,25 painoprosenttia etyylialkoholia sisältävät. Pl. juomat, joita käytetään muiden alkoholijuomien raaka-aineksi — \*) Tilaston laadinta on siirtynyt v. 1981 heinäkuusta Työvoimainstituutin Metsäntutkimuslaitokselle. Tilastot eivät ole vertailukelpoisia — \*) Ml. lehtitukkipuu.

2) SITC-positionen omfattar även andra produkter än den nedannämnda — \*) Endast sådana drycker, som enligt alkohollagen har 2,25 viktprocent etylalkohol. Exkl. drycker, som användes som råvara för andra alkoholdrycker — \*) Fr.o.m. juli 1981 har statistiken uppgjorts av Skogsforskningsinstitutet, tidigare uppgjorde den av Arbetskraftsministeriet. Statistiken är inte jämförbar med tidigare statistik — \*) Inkl. lövstock.

3) This SITC-item also contains other products than the one stated — \*) Such alcoholic beverages which have over 2,25 weight percentage ethyl alcohol, excl. alcoholic beverages used as raw material for other alcoholic beverages — \*) Since July 1981 the statistics are compiled by the Forest Research Institute of Finland instead of the Ministry of Labour. The statistics are not comparable — \*) Incl. hardwood logs.

## 3. Tuotetilastoja (jatkk.) — Produktstatistik (forts.) — Production statistics (cont.)

SITC, Rev.2 N:o	251.2	251.6—9		1) 251.6—9		1) 281.5		334.1—4		351		1) 522.2(2)				
Vuosi ja kuukausi År och månad Year and month	Puuhioke (myyntiä varten) Slipmassa (till avsalu) Mechanical wood pulp (for sale)	Selluloosa — Cellulosa Cellulose				Rautarikaste Järn- koncentrat Iron con- centrates		Öllytuotteet Olje- produkter Oil products		Sähkövoima *) — Elektrisk energi *) — Electric energy *)				Rikkihappo Svavelsyra Sulphuric acid		
		Yhteensä Summa Total		Sulfiitti- selluloosaa Sulfit- cellulosa Sulphite cellulose						Yhteensä Summa Total		Siitä vesivoimalla Därv vatten- kraft Hydro electricity				
		1 000 t														
mlj. kWh — mill. kWh																
B 34		B 35		B 36		B 37		B 38		B 39		B 40		B 41		
1976 ....	23,0	3 123,8		771,8		676,8		9 419		29 165		9 690		1 015,4		
1977 ....	22,8	3 228,8		571,1		1 002,5		10 799		31 828		12 470		982,0		
1978 ....	30,1	3 793,3		717,7		1 092,6		10 291		34 200		9 703		849,1		
1979 ....	37,3	4 127,5		768,8		924,3		10 751		37 624		11 151		1 048,4		
*1980 ....	40,5	4 605,8		804,2		810,0		10 784		38 530		10 024		1 019,8		
*1981 ....	40,1	4 549,1		755,3		864,2		9 429		39 262		13 414		1 095,4		
	*1980	*1981	*1980	*1981	*1980	*1981	*1980	*1981	*1980	*1981	*1980	*1981	*1980	*1981	*1981	*1982
I	3,3	3,4	409,2	408,5	72,3	66,6	67,0	74,3	1 055	846	4 194	3 792	1 150	851	83,9	91,1
II	2,7	3,4	375,8	376,6	65,0	65,8	59,3	61,7	1 010	764	3 848	3 331	1 001	893	83,7	
III	3,1	3,8	411,3	414,2	71,5	72,1	68,2	72,4	937	881	3 800	3 682	876	907	97,2	
IV	2,8	3,4	354,6	351,6	63,0	64,5	56,3	62,8	701	774	3 179	3 082	623	709	81,2	
V	3,5	3,4	354,4	400,5	61,7	72,1	62,3	62,3	653	649	2 731	2 889	1 065	994	83,6	
VI	3,0	3,0	341,3	263,5	58,0	48,4	64,7	72,5	1 105	527	2 420	2 512	936	1 289	99,1	
VII	3,8	3,7	421,9	409,8	71,6	65,1	76,3	81,7	1 111	779	2 263	2 659	698	1 402	98,3	
VIII	3,8	3,6	419,3	422,2	74,3	65,6	73,6	80,4	933	875	2 799	3 121	672	1 296	83,4	
IX	3,5	3,4	374,4	391,2	70,9	64,4	74,9	81,4	799	852	2 899	3 347	589	1 219	75,7	
X	3,9	3,5	403,7	407,3	67,6	61,1	70,5	66,2	715	809	3 315	3 533	792	1 350	100,7	
XI	4,1	3,8	394,3	386,9	69,4	57,3	68,7	75,9	934	814	3 512	3 522	783	1 221	100,8	
XII	3,0	1,7	345,6	316,8	58,9	50,3	68,2	72,6	831	859	3 570	3 792	839	1 283	107,8	

SITC, Rev.2 N:o	1) 522.2(3)		522.2(4)		522.2(1)		271.1, 2, 4, 5(2)				1) 625		634.1—2	
Vuosi ja kuukausi År och månad Year and month	Typpihappo Salpetersyra Nitric acid		Fosforihapot Fosforsyror Phosphoric acids		Ammoniakki Ammoniak Ammonia		Lannoitteet — Gödselmedel Fertilizers				Moottoriajo- neuvojen ulkorenkkaat Motorfordons ytterdäck Tyres of motor vehicles		Vaner Faner Plywood and veneers	
							Määrä Mängd Quantity		Ravinnesisältö Näringsinnehåll Nutrient contents N,P,O,K <sub>2</sub> O					
	1 000 t													
t														
B 42		B 43		B 44		B 45		B 46		B 47		B 48		
1976 .....	303,6		103,8		204,6		1 100,2		450,0		13 066		388,5	
1977 .....	291,3		98,2		159,9		1 041,3		425,3		12 346		383,2	
1978 .....	357,5		126,3		182,3		1 252,4		528,4		12 420		449,6	
1979 .....	408,5		163,9		138,9		1 404,9		593,8		16 872		578,9	
*1980 .....	444,8		183,6		85,1		1 465,1		619,3		14 784		548,3	
*1981 .....	420,1		182,6		83,7		1 446,1		608,5		14 222		508,9	
	*1981	*1982	*1981	*1982	*1981	*1982	*1981	*1982	*1981	*1982	*1980	*1981	*1980	*1981
I	43,5	32,1	18,8	16,3	8,9	7,2	155,5	103,4	65,9	44,1	1 309	1 427	51,2	40,2
II	39,1		15,3		7,6		133,5		56,0		1 304	1 364	48,8	41,7
III	42,0		18,3		8,9		150,0		63,4		1 124	949	49,1	46,2
IV	41,0		15,7		6,6		136,6		56,0		1 536	1 323	50,2	42,8
V	33,7		16,2		7,5		128,6		51,4		1 188	1 186	51,6	44,6
VI	34,2		12,9		4,7		95,5		37,6		1 224	1 418	40,8	42,0
VII	35,2		14,7		1,6		116,6		48,4		414	500	21,4	15,0
VIII	37,3		13,3		6,1		108,8		46,2		1 114	863	45,8	42,5
IX	29,3		14,0		7,7		115,3		50,9		1 388	1 438	53,4	50,3
X	28,0		15,5		7,5		109,4		49,0		1 439	1 412	54,1	50,9
XI	29,7		14,1		8,2		106,8		45,9		1 328	1 176	44,8	48,1
XII	27,1		13,8		8,3		87,0		37,8		1 416	1 166	37,1	44,6

Ks. huomautusosasto vuoden ensimmäisessä numerossa — Se notavdelningen i häfte 1 — See note section in the January issue.

1) SITC-nimike käsittää myös muita tuotteita kuin allamainitut — SITC-positionen omfattar även andra produkter än de nedannämnda — This SITC-item also contains other products than those stated.

2) Nettotuotanto — Nettoproduktion — Net production

3. Tuotetilastoja (jatk.) — Produktstatistik (forts.) — Production statistics (cont.)

SITC, Rev.2 N:o	<sup>1)</sup> 641.1-5, 7-9	641.1	641.2, 5(9)	<sup>1)</sup> 641.3 (1,2,9)	641.6	651.3-5	652	661.1								
Vuosi ja kuukausi År och månad Year and month	Papperi ja pahvi — Papper och papp — Paper and paperboard															
	Yhteensä Summa Total	Siiitä — Därav — Of which						Puukuitulevy Träfiberplattor Fibreboard	Puuvillalanka Bomullsgarn Cotton yarn	Puuvillakangas Bomullstyger Cotton fabrics	Sementti Cement Cement					
		Sanoma- lehtipaperi Tidnings- papper Newsprint	Kirjoitus- ja painopaperi Skriv- och tryckpapper Printing and writing paper	Voimnapaperi ja -pahvi Kraftpapper och -papp Kraft paper and paperboard												
1 000 t						t		1 000 t								
	B 49	B 50	B 51	B 52	B 53	B 54	B 55	B 56								
1976 ..	4 381,8	878,5	1 334,6	914,7	207,4	17 835	19 534	1 934,2								
1977 ..	4 568,7	1 067,6	1 363,9	842,2	166,5	14 912	21 842	1 813,3								
1978 ..	5 091,3	1 278,8	1 517,6	944,0	133,0	12 024	11 153	1 808,0								
1979 ..	5 670,1	1 391,1	1 748,7	1 048,5	160,1	13 978	12 535	1 876,0								
*1980 ..	5 720,1	1 345,7	1 867,7	589,4	160,2	10 572	14 104	1 786,6								
*1981 ..	6 002,3	1 556,6	1 791,5	561,4	150,0	8 067	11 714	1 787,1								
	*1980	*1981	*1980	*1981	*1980	*1981	*1980	*1981	*1980	*1981						
I ..	478,6	518,6	109,8	125,6	167,4	161,2	51,1	48,8	13,9	12,7	1 033	919	1 307	1 387	174,5	165,3
II ..	457,4	477,6	100,7	119,6	159,6	149,7	44,5	37,1	15,5	14,1	983	706	1 206	866	151,8	123,0
III ..	504,7	531,7	123,9	145,7	163,2	151,6	51,9	40,2	15,9	14,5	899	962	1 124	1 083	154,5	136,0
IV ..	420,4	441,0	86,5	116,4	151,7	129,7	44,4	38,9	14,3	13,5	847	687	1 054	963	107,5	141,5
V ..	437,9	511,6	106,2	130,6	140,1	153,2	47,3	47,4	16,4	15,8	1 179	750	1 269	1 084	122,1	142,4
VI ..	424,3	390,3	102,3	105,6	134,3	108,2	42,3	40,8	14,2	13,2	922	706	1 398	938	193,2	182,6
VII ..	506,7	509,4	119,6	129,5	167,2	138,3	53,6	55,4	8,6	4,3	—	—	—	—	148,2	150,6
VIII ..	519,2	554,0	124,8	137,4	161,2	164,0	56,9	55,2	13,4	11,5	1 009	575	1 586	1 045	154,0	168,3
IX ..	489,0	503,7	120,6	143,9	153,2	139,0	48,4	51,2	17,1	13,6	923	694	1 261	1 067	153,8	151,0
X ..	502,5	555,8	107,3	137,2	167,8	180,3	52,3	54,2	17,4	15,3	1 148	627	1 465	1 137	173,8	149,3
XI ..	499,6	533,3	119,4	142,3	157,3	162,3	49,8	52,8	17,0	13,5	928	622	1 294	1 109	151,7	135,4
XII ..	479,8	475,3	124,6	122,8	144,7	154,0	46,9	39,4	12,4	8,0	701	819	1 140	1 035	101,5	141,7

SITC, Rev.2 N:o	<sup>1)</sup> 662.4(1)	664.3	671.2		<sup>1)</sup> 672-678	<sup>1)</sup> 673.2 (9)	<sup>1)</sup> 673.1	<sup>1)</sup> 674, 675.0(1)								
Vuosi ja kuukausi År och månad Year and month	Tillet *) Tegel *) Bricks *)	Ikkunalasi Fönsterglas Window glass	Raakarauta Råjärn Pig iron	Raakateräs Råstål Crude steel	Valssauutuotteet (kuumavalssatut) — Valsprodukter (varmvalsade) Rolled products (hot-rolled)											
					Kaikkiaan Inalles Total	Betoniteräs Betongstål Reinforcing steel	Valssilanka Valstråd Rolled wire	Levytuotteet Plåtprodukter Plate								
	1 000 000 kpl - st - no.	1 000 m <sup>2</sup>	t		B 57	B 58	B 59	B 60	B 61	B 62	B 63	B 64				
1976 ..	125,1	10 061	1 329 415	1 643 983	1 161 146	183 684	113 549	734 675								
1977 ..	124,0	9 164	1 763 650	2 195 634	1 517 899	186 769	123 085	1 077 182								
1978 ..	112,7	10 187	1 858 084	2 333 032	1 804 055	176 473	153 596	1 333 241								
1979 ..	124,2	9 781	2 037 890	2 463 528	1 900 334	251 445	152 379	1 362 248								
*1980 ..	138,4	10 771	2 019 158	2 507 621	1 890 426	216 327	139 227	1 389 004								
*1981 ..	134,9	10 488	1 965 270	2 419 109	1 849 642	198 767	116 568	1 413 048								
	*1980	*1981	*1980	*1981	*1980	*1981	*1980	*1981	*1980	*1981	*1980	*1981				
I ..	10,0	8,3	870	1 005	171 067	180 393	216 527	221 719	161 634	176 792	23 791	18 167	14 180	8 688	105 868	134 664
II ..	11,1	8,7	998	798	165 299	165 000	214 597	207 613	153 972	164 778	18 472	17 614	13 000	9 462	108 729	125 624
III ..	11,4	12,1	1 240	900	172 746	175 382	220 806	223 301	171 892	145 179	22 394	17 359	17 607	9 893	117 135	107 591
IV ..	12,5	11,2	847	1 000	169 673	166 124	218 731	204 311	158 326	164 697	15 363	15 664	13 467	10 785	113 960	128 441
V ..	11,9	11,2	847	787	167 282	168 283	210 309	205 851	172 360	170 206	22 915	17 866	12 714	10 342	123 115	129 439
VI ..	11,4	11,8	855	826	167 569	139 865	195 746	169 876	141 826	150 065	14 146	14 890	9 541	6 190	109 333	120 764
VII ..	11,7	10,0	970	921	166 619	131 535	188 118	152 124	101 855	59 391	8 972	9 790	5 012	4 886	84 365	42 977
VIII ..	11,5	11,4	797	854	151 082	135 305	190 348	170 654	146 231	126 135	17 309	14 717	13 301	9 566	102 238	92 967
IX ..	13,5	13,6	776	754	169 770	172 992	213 427	216 289	175 829	180 354	21 335	16 153	13 858	12 045	130 434	141 727
X ..	14,1	12,4	1 013	988	175 803	174 117	219 261	217 524	183 011	172 165	17 693	17 820	12 479	11 568	138 926	132 208
XI ..	11,2	13,1	790	831	168 481	177 469	207 765	217 313	180 841	177 660	16 830	22 735	7 209	10 909	146 385	135 113
XII ..	8,1	11,1	768	824	173 767	178 805	211 986	212 534	142 649	162 220	17 107	15 992	6 859	12 234	108 516	121 533

Ks. huomautusosasto vuoden ensimmäisessä numerossa — Se notavdelningen i häfte 1 — See note section in the January issue.

<sup>1)</sup> SITC-nimike käsittää myös muita tuotteita kuin allamainitut — <sup>2)</sup> Pl. tulenkestävät ja haponkestävät tillet.

<sup>1)</sup> SITC-positionen omfattar även andra produkter än de nedannämnda — <sup>2)</sup> Exkl. eldfasta och syrafasta tegel.

<sup>1)</sup> This SITC-item also contains other products than those stated — <sup>2)</sup> Excl. refractory and acid-resistant bricks.

## 3. Tuotetilasto (jatk.) — Produktstatistik (forts.) — Production statistics (cont.)

SITC <sub>Rev.2</sub> N:o	1) 674, 675.0(1)				1) 682.1(2)		1) 683.1		686.1		812.2	
	Kytymällytuotteet levytuotteet Kallivalsade plåtprodukter Cold-rolled plates		Sinkitty levytuotteet Galvaniserade plåtprodukter Galvanised sheets and plates		Kuparikatodit Kopparkatoder Copper (cathodes)		Nikkelikatodit Nickelkatoder Nickel (cathodes)		Sinkki Zink Zinc		Keraamiset saniteettivalmisteet asennetta vat Keramiskt sanitetsgods för install. Sanitary ceramic articles	
Vuosi ja kuukausi År och månad Year and month	t				t		t		t		t	
	B 65		B 66		B 67		B 68		B 69		B 70	
1976 ....	155 407		111 700		38 150		7 191		110 636		7 566	
1977 ....	287 146		127 003		42 755		9 274		137 980		7 155	
1978 ....	369 347		140 616		42 719		7 292		132 935		7 142	
1979 ....	332 212		153 664		43 027		11 176		146 564		8 429	
*1980 ....	442 925		171 410		40 542		13 008		146 719		9 318	
*1981 ....	384 141		160 400		33 796		13 310		139 835		9 892	
	*1980	*1981	*1980	*1981	*1980	*1981	*1980	*1981	*1980	*1981	*1980	*1981
I ....	49 090	35 356	14 630	12 770	3 480	3 780	1 227	1 140	11 915	8 066	720	730
II ....	38 986	32 694	14 770	15 520	3 135	3 294	1 091	1 034	11 955	11 487	772	913
III ....	37 800	42 017	15 700	12 580	3 387	3 204	1 112	1 081	11 928	12 049	845	911
IV ....	37 709	31 900	12 710	12 230	2 996	3 470	1 159	1 135	11 943	12 169	760	855
V ....	38 234	37 004	18 200	12 900	3 699	3 473	1 108	1 073	11 934	7 046	796	773
VI ....	33 409	35 031	15 370	18 840	3 529	3 491	1 038	1 138	11 591	11 386	786	827
VII ....	23 380	16 627	7 450	6 330	2 899	3 895	668	1 165	12 661	13 343	682	802
VIII ....	33 215	17 973	15 760	6 350	2 398	13	832	975	12 791	11 754	740	809
IX ....	38 217	30 313	16 320	16 480	3 952	—	1 334	1 146	13 476	13 797	659	825
X ....	40 667	34 144	17 450	16 690	3 872	2 627	1 178	1 089	12 743	12 426	787	811
XI ....	35 164	35 501	13 630	14 010	3 366	3 131	1 055	1 121	10 709	13 101	824	803
XII ....	37 054	35 581	9 420	15 700	3 829	3 418	1 206	1 213	13 073	13 211	947	833

4. Teollisuustuotannon volyyymi-indeksi <sup>2)</sup> — Volymindex för industriproduktionen <sup>2)</sup> — Volume index of industrial production <sup>2)</sup>

1975 = Ryhmien painot ilmoitettu suluisissa — Gruppvikterna angivna inom parentes — Weighting figures in parentheses

Vuosi ja kuukausi År och månad Year and month	Koko teollisuus Hela industrin Total industry	Investointivarat Investeringsvaror Investment goods	Muut tuotantohyödykkeet Andra produktionsföremål Other producers' goods	Kulutushyödykkeet Konsumtionsföremål Consumers' goods	Toimiala — Näringsgren — Industry															
					2		311—2		313		314		321		322					
					Kaivos- ja kaivannaisainetta Brytning av mineraliska produkter Mining and quarrying	Elintarvikkeiden valmistus Livsmedels tillverkning Food manufacturing	Juomien valmistus Dryckesvarutillverkning Beverage industries	Tupakkatuotteiden valmistus Tobaksvarutillverkning Tobacco manufactures	Tekstiilien valmistus Textilvarutillverkning Manufacture of textiles	Vaatteiden valmistus Tillverkning av kläder Manufacture of wearing apparel, except footwear										
(100)	(15,2)	(58,2)	(26,6)	(1,2)	(9,7)	(1,6)	(0,4)	(3,5)	(3,4)											
B 71	B 72	B 73	B 74	B 75	B 76	B 77	B 78	B 79	B 80											
1977 ..	102	94	104	101	120	96	96	88	92	99										
1978 ..	107	86	112	108	124	104	95	88	90	99										
1979 ..	118	94	127	114	133	111	96	99	100	109										
*1980 ..	127	105	136	122	140	118	106	102	101	117										
	*1980	*1981	*1980	*1981	*1980	*1981	*1980	*1981	*1980	*1981										
I ..	132	130	105	107	141	139	129	126	110	105	109	107	91	89	97	113	113	107	127	136
II ..	126	125	104	109	135	133	121	119	106	109	104	100	84	85	73	110	103	97	119	127
III ..	133	137	107	117	143	144	127	135	119	109	110	116	105	97	87	143	101	113	128	148
IV ..	126	128	104	107	135	135	121	127	105	110	114	118	105	109	104	136	103	106	116	138
V ..	129	136	106	121	137	143	126	129	136	157	125	122	110	114	110	142	112	107	127	139
VI ..	124	124	111	119	132	126	116	122	302	123	113	119	131	133	95	144	102	99	105	118
VII ..	90	88	58	61	104	99	77	80	193	131	113	133	137	43	28	19	22	34	31	
VIII ..	126	130	99	113	135	136	122	126	168	147	114	118	118	104	101	145	117	106	120	135
IX ..	135	139	118	128	143	144	129	133	117	120	125	131	104	93	120	164	108	109	133	149
X ..	144	143	117	128	152	149	142	141	119	109	145	146	111	91	134	168	120	108	152	158
XI ..	133	136	116	124	140	141	128	134	102	101	127	135	81	89	127	160	106	101	127	149
XII ..	128	113	113	133	133	125	125	103	103	116	116	99	99	132	132	103	103	119	119	

Ks. huomautusosasto vuoden ensimmäisessä numerossa — Se notavdelningen i häfte 1 — See note section in the January issue.

1) SITC-nimike käsittää myös muita tuotteita kuin allamainitut — \*) Uusi perusvuosi. Ks. lähemmin Tilastotiedotus TE 1980: 5.

2) SITC-positionen omfattar även andra produkter än de nedannämnda — \*) Nytt basår. Se närmare Statistisk rapport TE 1980: 5.

4. Teollisuustuotannon volyyymi-indeksi (jatk.) - Volymindex för industriproduktionen (forts.) - Volume index of industrial production (cont.)

Vuosi ja kuukausi År och månad Year and month	Toimiala — Näringsgren — Industry																													
	323		324		331		332		341		342		351		352		353		354											
	Nahan, turkisten ym. valmistus Tillverkning av läder, pälskinn m.m. Manufacture of leather, fur etc. (0,4)		Kenkien valmistus Skotillverkning Manufacture of footwear (0,6)		Puutavaran valmistus Trävarutillverkning Manufacture of wood and wood products (3,5)		Ei-metallisten kalusteiden valmistus Tillverk. av möbelfaror utom av metall Manufacture of furniture and fixtures, except primary of metal (1,6)		Massan, paperin ja paperituott. valmistus Massa-, pappers och pappersvarutillverkning Manufacture of paper and paper products (12,3)		Graafinen tuotanto Grafisk produktion Printing, publishing and allied industries (6,0)		Kemikaalien valmistus Tillverkning av kemikaller Manufacture of industrial chemicals (4,4)		Muiden kemiallisten tuotteiden valmistus Tillverkn. av andra kemiska tuotteet Manufacture of other chemical products (1,9)		Maadöljyn jalostus Petroleumraffinering Petroleum refineries (1,2)		Maadöljyn ja kivihilituotteiden valmistus Tillverkn. av petroleum- och kolproduktit Miscellaneous products of petroleum and coal (0,3)											
B 81	B 82	B 83	B 84	B 85	B 86	B 87	B 88	B 89	B 90																					
1977 ..	84	95	119	88	105	98	86	121	142	101	*1980	*1981	*1980	*1981	*1980	*1981	*1980	*1981	*1980	*1981	*1980	*1981								
1978 ..	96	102	130	94	118	102	98	125	140	95	116	115	172	141	173	147	113	118	144	150	118	120	126	128	154	182	177	140	103	70
1979 ..	105	119	156	108	134	111	109	138	152	98	111	112	140	150	167	154	110	109	135	138	111	119	122	117	154	178	172	130	95	113
*1980 ..	108	131	169	115	141	115	117	165	148	92	115	124	137	160	182	172	121	133	147	149	127	132	128	133	179	220	154	149	108	95
I ..	107	117	142	119	148	123	123	148	126	100	107	117	122	149	177	151	98	102	128	111	99	107	104	104	171	221	186	88	88	102
II ..	18	18	37	94	68	37	38	149	81	84	18	18	33	37	94	68	37	38	149	81	84	84	81	94	134	190	131	102	103	
III ..	120	115	140	153	138	141	133	152	106	116	120	115	131	140	153	138	141	133	152	106	116	122	121	165	205	153	149	81	83	
IV ..	112	124	159	176	186	166	134	121	143	130	112	124	159	176	186	166	134	121	143	130	127	119	113	178	206	123	141	90	95	
V ..	119	128	169	184	160	143	129	152	143	141	119	128	159	169	184	160	143	129	152	143	141	127	115	202	193	111	146	78	74	
VI ..	112	128	139	161	146	120	113	147	150	103	112	128	129	139	161	146	120	113	147	150	103	125	117	105	177	174	151	139	66	52
VII ..	106	124	145	126	136	136	117	136	117	117	106	124	129	139	161	146	120	113	147	150	103	125	117	105	177	174	151	139	66	52
VIII ..																														
IX ..																														
X ..																														
XI ..																														
XII ..																														

Vuosi ja kuukausi År och månad Year and month	Toimiala (jatk.) — Näringsgren (forts.) — Industry (cont.)																			
	355		356		361		362		369		371		372		381		382			
	Kumiinotteiden valmistus Gummituotteiden valmistus Manufacture of rubber products (0,9)		Muovituotteiden valmistus Plastvarutillverkning Manufacture of plastic products n.e.c. (1,0)		Posiittoseosten yms. tuotteiden valmistus Forslins- och legodstillverkn. Manufacture of pottery, china and earthenware (0,3)		Lasin ja lasituotteiden valmistus Glass- och glasvarutillverkn. Manufacture of glass and glassproducts (0,6)		Muu savi- ja kiviinotteiden valmistus Annan ler- och stenprodukt-tillverkning Manufacture of other non-metallic mineral products (3,0)		Raudan, teräksen ja ferroseosten valmistus Järn-, stål- och ferrolegeringsframställning Iron and steel basic industries (3,6)		Muiden metallien valmistus Framställning av luke-järnmetaller Non-ferrous metal basic industries (0,8)		Metallituotteiden valmistus Metallvarutillverkning Manufacture of fabricated metal products except machinery and equipment (4,9)		Koneiden valmistus Maskintillverkning Manufacture of machinery except electrical (10,5)			
B 91	B 92	B 93	B 94	B 95	B 96	B 97	B 98	B 99												
1977 ..	91	109	75	86	98	120	116	106	101	*1980	*1981	*1980	*1981	*1980	*1981	*1980	*1981	*1980	*1981	
1978 ..	98	133	72	98	95	149	116	106	100	151	174	101	116	106	106	106	106	106	100	
1979 ..	110	151	88	104	109	165	132	124	110	110	110	110	110	110	110	110	110	110	110	
*1980 ..	118	174	101	116	114	173	140	142	122	118	118	118	118	118	118	118	118	118	118	
I ..	151	108	158	200	96	98	90	90	116	108	178	184	148	140	140	137	121	123		
II ..	133	146	166	170	101	116	88	140	112	98	171	175	145	146	138	143	122	120		
III ..	120	98	184	196	108	115	94	131	111	104	186	171	155	139	144	151	123	134		
IV ..	131	132	195	199	101	108	111	110	110	106	173	175	145	141	140	147	124	125		
V ..	115	112	179	212	103	100	113	124	117	109	185	179	142	131	153	158	124	147		
VI ..	112	131	169	183	106	108	73	74	125	116	160	163	137	139	149	169	135	137		
VII ..	40	37	110	73	77	89	65	56	88	73	125	93	93	128	72	79	70	67		
VIII ..	111	115	189	170	97	103	128	101	121	102	161	139	116	101	141	154	111	129		
IX ..	122	129	182	163	92	106	157	132	129	113	189	192	158	131	160	159	134	155		
X ..	128	148	201	154	105	103	194	115	132	113	193	183	156	142	167	169	139	150		
XI ..	141	111	180	155	106	103	181	136	108	101	187	188	138	152	151	151	133	145		
XII ..	113	170	119	93	93	93	93	93	95	165	165	147	147	150	130	130	130	130		

Ks. huomautusosasto vuoden ensimmäisessä numerossa — Se notavdelningen i häfte 1 — See note section in the January issue.

1) This SITC-item also contains other products than those stated — 2) New base year. For further information see Statistical Report TE 1980: 5 (F: Sw).

## 4. Teollisuustuotannon volyyymi-indeksi (jatk.) - Volymindex för industriproduktionen (forts.) - Volume index of industrial production (cont.)

Vuosi ja kuukausi År och månad Year and month	Toimiala (jatk.) — Näringsgren (forts.) — Industry (cont.)										Tehdasteollisuuden erikoisindeksiä Specialindexar för fabriksindustri Special indices of manufacturing							
	383		384		385		390		4		331, 341		37—38				3	
	Sähkötekniikan tuotteiden valmistus Tillverkn. av elprodukter Manufacture of electrical machinery apparatus, appliances and supplies (4,9)		Kulkuvälineiden valmistus Transportmedelstillverkning Manufacture of transport equipment (6,6)		Instrumenttien yms. tuott. valmistus Tillverkning av instrument od. finmekaniska produkter Manufacture of professional and scientific, and measuring and controlling equipment n.e.c. and photographic and optical goods (0,6)		Muu valmistus Annans tillverkning Other manufacturing industries (0,6)		Sähkö-, kaasua- ja vesihuolto El-, gas- och vattenförsörjn. Electricity, gas and water (9,7)		Puu- ja paperiteollisuus Trä- och pappersindustri Manufacture of wood, paper and other products (15,8)		Metalliteollisuus Metallindustri Manufacture of metal and metal products (31,9)		Muu tehdasteollisuus Annans fabriksindustri Other manufacturing industries (41,4)		Tehdasteollisuus Fabriksindustri Manufacturing (89,1)	
B 100		B 101		B 102		B 103		B 104		B 105		B 106		B 107		B 108		
1977 ..	88	85	85	77	81	100	110	118	108	99	98	100	102	100	105	102	105	
1978 ..	85	77	81	77	100	118	110	126	121	100	102	100	102	110	112	116	116	
1979 ..	92	81	81	81	116	124	124	135	139	110	112	110	112	119	119	119	119	
*1980 ..	109	88	88	88	128	132	132	142	147	122	119	122	119	119	119	125	125	
	*1980	*1981	*1980	*1981	*1980	*1981	*1980	*1981	*1980	*1981	*1980	*1981	*1980	*1981	*1980	*1981	*1980	*1981
I ..	102	108	95	94	121	137	149	113	183	166	151	149	123	124	121	120	127	126
II ..	104	105	93	99	120	143	95	101	168	146	142	141	122	124	114	115	122	123
III ..	115	113	93	101	117	173	140	118	167	161	155	154	127	132	122	130	130	135
IV ..	103	104	91	95	118	181	124	99	141	135	143	140	122	126	120	125	125	128
V ..	109	120	89	103	133	174	168	123	122	127	149	155	126	139	126	127	130	136
VI ..	117	120	90	103	134	209	130	119	108	108	139	120	128	136	115	119	124	125
VII ..	51	46	45	55	50	75	29	25	102	115	136	129	69	68	82	80	87	84
VIII ..	107	119	80	88	181	157	144	124	125	135	152	153	116	124	122	123	125	129
IX ..	130	127	96	102	185	181	187	114	130	144	153	149	137	144	129	130	136	138
X ..	129	129	95	106	116	153	158	179	147	152	159	158	139	144	142	136	144	143
XI ..	126	126	98	111	120	148	136	178	156	153	150	149	133	141	122	125	131	135
XII ..	119		97		145		124		166		138		129		117		125	

## 5. Asuntojen tuotanto — Bostadsproduktionen — Construction of dwellings

Vuosi ja neljännes År och kvartal Year and quarter	Myönnetty rakennuslupa Beviljade byggnadstillstånd Granted building permits		Keskeneräiset asunot Halvfärdiga bostadslägenheter Incompleted dwellings		Valmistuneet asunot Färdigställda bostadslägenheter Completed dwellings	
	Asumis- huoneistoja Bostadslägenheter Dwellings	Kokonais- huoneistoala Total lägenhetsyta Floor area	Asumis- huoneistoja Bostadslägenheter Dwellings	Kokonais- huoneistoala Total lägenhetsyta Floor area	Asumis- huoneistoja Bostadslägenheter Dwellings	Kokonais- huoneistoala Total lägenhetsyta Floor area
	B 109	B 110	B 111	B 112	B 113	B 114
1976 .....	61 509	4 859	55 324	4 532	57 498	4 315
1977 .....	56 947	4 605	52 034	4 409	56 966	4 429
1978 .....	53 452	4 362	44 858	3 885	55 287	4 470
1979 .....	53 851	4 519	46 206	4 102	50 301	4 089
*1980 .....	54 807	4 678	46 006	4 132	49 146	4 154
1977 I .....	8 930	690	50 945	4 067	11 276	886
II .....	18 093	1 715	54 393	4 755	14 674	1 020
III .....	14 998	1 158	56 570	5 075	13 153	979
IV .....	14 926	1 042	52 034	4 409	17 863	1 544
1978 I .....	11 583	890	46 600	3 848	11 577	963
II .....	16 353	1 594	49 499	4 444	15 012	1 093
III .....	13 251	1 004	50 862	4 628	11 634	941
IV .....	12 265	874	44 858	3 885	17 064	1 473
1979 I .....	10 067	799	41 637	3 485	10 489	855
II .....	18 555	1 786	49 306	4 406	11 276	857
III .....	13 658	1 085	53 125	4 848	10 375	818
IV .....	11 571	849	46 206	4 102	18 161	1 559
*1980 I .....	9 354	798	41 096	3 574	11 156	929
II .....	20 248	1 937	48 905	4 566	11 278	893
III .....	14 319	1 127	51 704	4 845	10 512	887
IV .....	10 886	815	46 006	4 132	16 200	1 445
*1981 I .....	7 647	678	40 294	3 552	10 298	895
II .....	18 626	1 794	45 667	4 258	11 639	919
III .....	13 639	1 099	50 020	4 688	8 873	732

Ks. huomautusosasto vuoden ensimmäisessä numerossa — Se notavdelningen i häfte 1 — See note section in the January issue.

## 6. Talonrakennustoiminta — Husbyggnadsverksamhet — Building construction

Vuosi ja neljännes År och kvartal Year and quarter	Kalkki rakennukset — Alla byggnader — All buildings						Kivirakennukset — Stenbyggnader — Buildings of stone					
	Yhteensä Summa Total	Asuin- raken- nukset Bostads- byggnader Residential buildings	Maa- talous- raken- nukset Ekonomi- byggnader Farm buildings	Teollisuus- raken- nukset Industri- byggnader Industrial buildings	Liike- raken- nukset Affärs- byggnader Business buildings	Julkiset raken- nukset Offent- liga byggnader Public buildings	Yhteensä Summa Total	Asuin- raken- nukset Bostads- byggnader Residential buildings	Maa- talous- raken- nukset Ekono- mibygg- nader Farm buildings	Teolli- suus- raken- nukset Industri- byggnader Industrial buildings	Liike- raken- nukset Affärs- byggnader Business buildings	Julkiset raken- nukset Offent- liga byggnader Public buildings
	Tilavuus — Kubikinhåll — Cubic capacity — 1 000 000 m <sup>3</sup>											
	B 115	B 116	B 117	B 118	B 119	B 120	B 121	B 122	B 123	B 124	B 125	B 126
<b>Myönnetty talonrakennusluvut — Beviljade byggnadstillstånd — Granted building permits</b>												
<b>Koko maa — Hela landet — Whole country</b>												
1976 ....	46,89	19,95	3,93	10,46	5,35	3,84	27,04	9,30	1,25	8,50	4,12	3,12
1977 ....	41,88	18,86	4,22	8,15	3,96	3,71	22,54	8,57	1,10	6,16	2,99	3,07
1978 ....	41,98	17,90	4,97	8,56	4,16	3,68	21,37	7,70	1,23	6,14	3,18	2,72
1979 ....	48,64	18,71	6,34	11,75	4,81	3,99	25,88	7,62	1,46	9,42	3,46	3,33
*1980 ....	50,53	19,66	5,43	12,07	6,34	3,99	27,90	7,92	1,41	9,54	5,13	3,35
1979 I	7,75	3,32	1,23	0,90	1,05	0,77	4,28	1,70	0,26	0,68	0,88	0,63
II	19,16	7,45	2,77	5,84	1,38	0,68	9,02	1,95	0,72	4,85	0,87	0,52
III	11,74	4,47	1,32	2,37	1,42	1,16	6,39	2,05	0,27	1,80	1,01	1,00
IV	9,99	3,46	1,02	2,63	0,96	1,38	6,18	1,92	0,21	2,09	0,70	1,17
1980 I	8,55	3,38	1,04	1,53	1,60	0,55	4,83	1,57	0,23	1,11	1,41	0,43
II	18,92	8,21	2,64	3,88	1,81	1,24	8,71	2,16	0,68	3,23	1,40	1,04
III	11,97	4,69	1,01	2,91	1,58	0,91	7,02	2,34	0,25	2,23	1,29	0,76
IV	11,09	3,38	0,74	3,75	1,35	1,29	7,34	1,85	0,25	2,97	1,03	1,12
*1981 I	7,17	2,85	0,90	1,86	0,61	0,49	4,13	1,19	0,29	1,58	0,53	0,43
II	16,83	7,54	2,79	3,33	1,23	0,80	7,69	2,05	0,99	2,77	0,99	0,70
III	10,88	4,42	1,15	2,56	0,89	0,98	5,85	2,00	0,36	1,90	0,62	0,86
<b>Keskeneräiset talonrakennustyöt — Igångvarande husbyggen — Buildings under construction</b>												
<b>Koko maa — Hela landet — Whole country</b>												
1976 ....	51,85	19,08	4,00	14,93	5,05	5,05	32,75	8,76	1,18	13,07	4,19	4,50
1977 ....	48,12	18,37	4,50	11,60	4,35	5,40	28,00	7,82	1,25	9,54	3,56	4,74
1978 ....	42,78	16,36	5,00	8,90	4,76	4,34	23,48	6,68	1,24	7,03	4,06	3,70
1979 ....	47,62	17,30	6,00	11,37	4,35	4,74	25,57	6,64	1,31	9,25	3,38	4,02
*1980 ....	49,83	17,68	6,31	11,77	5,57	4,46	27,33	6,66	1,35	9,77	4,67	3,88
1979 I	38,86	14,69	4,47	7,70	4,35	4,42	21,80	6,43	1,03	6,16	3,67	3,82
II	47,27	18,59	6,32	10,13	4,18	4,33	24,46	6,72	1,51	8,29	3,40	3,75
III	51,91	20,42	6,93	11,56	4,58	4,43	26,34	7,14	1,52	9,36	3,54	3,83
IV	47,62	17,30	6,00	11,37	4,35	4,74	25,57	6,64	1,31	9,25	3,38	4,02
*1980 I	43,61	15,11	5,47	10,74	4,00	4,61	24,37	6,22	1,12	8,95	3,19	3,96
II	52,38	19,54	7,48	11,50	4,89	4,87	26,80	6,51	1,64	9,50	3,99	4,24
III	53,72	20,74	7,60	11,29	5,57	4,37	27,17	6,85	1,64	9,26	4,64	3,80
IV	49,83	17,68	6,31	11,77	5,57	4,46	27,33	6,66	1,35	9,77	4,67	3,88
*1981 I	44,47	15,20	5,88	10,52	4,92	4,08	24,83	6,01	1,25	8,81	4,25	3,56
II	50,90	18,29	7,57	12,05	4,72	4,08	26,80	6,07	1,88	10,17	4,09	3,60
III	54,60	20,09	8,12	12,95	5,06	3,98	28,33	6,43	2,07	10,96	4,36	3,57
<b>Valmistuneet rakennukset — Färdigställda byggnader — Completed buildings</b>												
<b>Koko maa — Hela landet — Whole country</b>												
1976 ....	41,20	17,72	3,16	10,32	5,04	2,61	25,85	9,40	0,87	8,71	4,12	2,22
1977 ....	43,70	18,08	3,09	12,00	4,84	3,34	26,93	8,66	0,88	10,24	3,84	2,81
1978 ....	42,55	18,20	3,77	10,20	3,38	4,21	23,86	8,20	1,08	7,89	2,51	3,47
1979 ....	38,30	16,70	4,40	7,07	4,81	3,26	20,57	7,33	1,14	5,26	3,88	2,65
*1980 ....	42,78	17,24	4,82	10,17	4,49	3,84	23,16	6,97	1,27	7,98	3,39	3,24
1979 I	7,93	3,47	0,71	1,52	1,32	0,62	4,71	1,64	0,24	1,10	1,18	0,47
II	7,84	3,51	0,53	1,26	1,30	0,86	4,82	1,88	0,14	0,94	1,10	0,71
III	8,39	3,33	1,24	1,34	0,88	0,88	4,16	1,42	0,30	1,03	0,67	0,67
IV	14,13	6,39	1,91	2,94	1,32	0,89	6,87	2,39	0,45	2,20	0,92	0,78
*1980 I	8,46	3,82	0,76	1,69	1,13	0,75	4,68	1,68	0,24	1,19	0,87	0,63
II	8,68	3,63	0,84	2,30	0,74	0,69	5,02	1,71	0,25	1,91	0,54	0,54
III	11,71	3,80	1,48	3,31	1,02	1,23	6,37	1,49	0,34	2,68	0,74	1,04
IV	13,93	5,99	1,74	2,87	1,60	1,18	7,09	2,09	0,44	2,20	1,24	1,03
*1981 I	8,67	3,77	0,58	2,18	1,00	0,85	5,06	1,59	0,15	1,75	0,75	0,76
II	8,09	3,79	0,59	1,64	1,08	0,58	4,74	1,95	0,17	1,24	0,88	0,43
III	8,47	3,00	1,16	2,00	0,64	0,95	4,75	1,26	0,34	1,66	0,52	0,80

Ks. huomautusosasto vuoden ensimmäisessä numerossa — Se notavdelningen i häfte 1 — See note section in the January issue.

## 6. Talonrakennustoiminta (jatk.) — Husbyggnadsverksamhet (forts.) — House construction (cont.)

Vuosi ja neljännes År och kvartal Year and quarter	Kaikki rakennukset — Alla byggnader — All buildings						Kivirakennukset — Stenbyggnader — Buildings of stone					
	Yhteensä Summa Total	Asuin- raken- nukset Bostads- byggnader Residential buildings	Maa- talous- raken- nukset Ekonomi- byggnader Farm buildings	Teollis- uus- raken- nukset Industri- byggnader Industrial buildings	Liike- raken- nukset Affärs- byggnader Business buildings	Julkiset raken- nukset Offent- liga byggnader Public buildings	Yhteensä Summa Total	Asuin- raken- nukset Bostads- byggnader Residential buildings	Maa- talous- raken- nukset Ekonomi- byggnader Farm buildings	Teollis- uus- raken- nukset Industri- byggnader Industrial buildings	Liike- raken- nukset Affärs- byggnader Business buildings	Julkiset raken- nukset Offent- liga byggnader Public buildings
	Tilavuus — Kubikinhåll — Cubic capacity — 1 000 000 m <sup>3</sup>											
	B 127	B 128	B 129	B 130	B 131	B 132	B 133	B 134	B 135	B 136	B 137	B 138
<b>Myönnetty talonrakennusluvut — Beviljade byggnadstillstånd — Granted building permits</b>												
<b>Kaupungit — Städer — Urban municipalities</b>												
1976 ....	26,57	11,22	0,53	6,91	4,26	2,55	19,78	7,24	0,14	6,05	3,58	2,18
1977 ....	23,48	11,00	0,65	5,17	3,09	2,60	16,72	6,93	0,21	4,23	2,58	2,30
1978 ....	23,01	10,28	1,07	5,28	3,11	2,57	15,56	6,18	0,36	4,07	2,59	2,09
1979 ....	26,01	10,93	0,99	6,95	3,57	2,63	18,14	6,25	0,24	5,92	2,90	2,42
*1980 ....	28,23	11,42	0,83	7,51	4,87	2,69	20,18	6,47	0,17	6,47	4,33	2,41
1979 I	4,20	2,01	0,20	0,48	0,88	0,45	3,17	1,38	0,06	0,39	0,82	0,42
II	9,60	3,90	0,38	3,66	1,00	0,41	5,89	1,55	0,09	3,09	0,73	0,36
III	6,83	2,79	0,28	1,58	0,99	0,81	4,95	1,73	0,09	1,37	0,77	0,77
IV	5,38	2,24	0,12	1,23	0,69	0,96	4,14	1,59	0,01	1,06	0,58	0,86
1980 I	5,00	2,02	0,15	0,95	1,40	0,36	3,79	1,34	0,02	0,74	1,33	0,33
II	9,44	4,23	0,36	2,28	1,26	0,98	5,82	1,65	0,07	2,02	1,11	0,83
III	6,86	2,98	0,21	1,71	1,16	0,53	5,01	1,93	0,04	1,44	1,03	0,47
IV	6,93	2,19	0,11	2,57	1,05	0,82	5,56	1,55	0,04	2,27	0,86	0,78
1981 I	4,15	1,64	0,13	1,44	0,42	0,34	3,09	0,98	0,04	1,26	0,41	0,31
II	8,39	3,95	0,46	2,19	0,90	0,53	5,12	1,59	0,18	1,94	0,78	0,49
III	5,57	2,57	0,14	1,43	0,59	0,57	3,83	1,61	0,03	1,13	0,48	0,52
<b>Keskeneräiset talonrakennustyöt — Igångvarande husbyggen — Buildings under construction</b>												
<b>Kaupungit — Städer — Urban municipalities</b>												
1976 ....	29,95	10,21	0,68	9,83	4,07	3,72	23,67	6,44	0,23	8,96	3,60	3,55
1977 ....	27,24	9,76	0,78	7,38	3,59	4,22	20,43	5,80	0,28	6,38	3,16	3,89
1978 ....	24,22	9,08	0,98	5,87	3,90	3,21	17,45	5,17	0,27	4,90	3,53	2,95
1979 ....	26,42	9,80	1,09	7,38	3,45	3,26	18,73	5,32	0,25	6,37	2,92	3,07
*1980 ....	27,75	10,01	1,07	7,43	4,51	3,25	19,97	5,31	0,23	6,59	4,02	3,05
1979 I	22,30	8,32	0,82	5,04	3,65	3,38	16,48	5,05	0,20	4,26	3,26	3,12
II	25,40	9,89	1,10	6,44	3,49	3,23	17,80	5,20	0,33	5,55	3,07	3,01
III	27,84	11,06	1,26	7,24	3,76	3,13	18,95	5,64	0,29	6,14	3,14	2,98
IV	26,42	9,80	1,09	7,38	3,45	3,26	18,73	5,32	0,25	6,37	2,92	3,07
*1980 I	24,25	8,63	0,99	6,87	3,21	3,19	17,87	5,06	0,20	6,05	2,78	3,01
II	27,93	10,49	1,02	7,15	4,35	3,47	19,82	5,43	0,21	6,21	3,91	3,30
III	23,51	11,38	1,22	6,83	4,45	3,15	19,45	5,50	0,24	5,95	4,01	2,99
IV	27,75	10,01	1,07	7,43	4,51	3,25	19,97	5,31	0,23	6,59	4,02	3,05
*1981 I	24,94	8,54	1,00	6,97	4,03	3,01	18,46	4,78	0,21	6,23	3,67	2,82
II	27,83	9,84	1,25	8,44	3,87	2,91	19,81	4,85	0,31	7,58	3,54	2,75
III	29,85	10,94	1,40	8,96	4,14	2,87	20,82	5,17	0,34	8,09	3,80	2,72
<b>Valmistuneet rakennukset — Färdigställda byggnader — Completed buildings</b>												
<b>Kaupungit — Städer — Urban municipalities</b>												
1976 ....	25,07	10,38	0,37	7,53	4,21	1,79	19,65	7,20	0,11	6,70	3,63	1,59
1977 ....	26,48	10,72	0,49	8,39	3,88	2,23	20,31	6,86	0,17	7,56	3,35	2,02
1978 ....	23,91	10,36	0,66	6,16	2,59	3,14	17,25	6,50	0,24	5,06	2,13	2,75
1979 ....	21,29	9,86	0,76	4,05	3,82	2,24	14,83	5,95	0,26	3,13	3,34	1,93
*1980 ....	23,86	10,15	0,82	6,27	3,39	2,65	16,77	5,79	0,20	5,31	2,85	2,26
1979 I	5,02	2,20	0,19	1,01	1,11	0,38	3,57	1,35	0,08	0,77	1,03	0,28
II	4,92	2,35	0,08	0,78	1,00	0,63	3,67	1,56	0,02	0,59	0,92	0,57
III	4,12	1,79	0,16	0,76	0,69	0,57	2,89	1,10	0,05	0,64	0,61	0,45
IV	7,29	3,52	0,33	1,50	1,02	0,66	4,69	1,94	0,11	1,13	0,80	0,63
*1980 I	5,28	2,48	0,12	1,08	0,95	0,54	3,62	1,39	0,05	0,85	0,78	0,50
II	4,98	2,22	0,29	1,46	0,53	0,37	3,58	1,42	0,07	1,26	0,45	0,15
III	6,00	1,97	0,18	2,04	0,74	0,88	4,45	1,17	0,04	1,80	0,61	0,79
IV	7,60	3,48	0,23	1,69	1,17	0,86	5,12	1,81	0,04	1,40	1,01	0,82
*1981 I	5,23	2,48	0,10	1,11	0,80	0,62	3,61	1,37	0,02	0,94	0,64	0,60
II	4,83	2,47	0,11	0,89	0,82	0,43	3,51	1,63	0,02	0,74	0,73	0,36
III	4,60	1,69	0,18	1,38	0,44	0,68	3,43	1,00	0,06	1,23	0,39	0,64

Ks. huomautusosasto vuoden ensimmäisessä numerossa — Se notavdelningen i häfte 1 — See note section in the January issue.

## 7. Kaupan myynti — Handels försäljning — Sales of commerce

## a. Tukkukauppa — Partihandel — Wholesaling

Vuosi ja kuukausi År och månad Year and month	Koko tukkukauppa Hela partihandeln Total wholesale trade	Keskustukkukauppa Centralpartihandel Central wholesale trade	Muu yleis- Annan allmän partihandel Other general wholesale trade	Ravinto- ja nautintoinekauppa Handel med Wholesaling of food and beverages	Tekstiili-, vaatetus- ja nahkatavarakauppa Handel med textil-, beklädnads- och lädervaror Wholesaling of textile, clothing and leather articles	Rauta- ja rakennustarvikokauppa Handel med järn- o. byggnadsvaror Wholesaling of iron wares and construction materials	Sähkö- ja radiotarvikokauppa Handel med el- och radioartiklar Wholesaling of electric appliances and radios	Autoalan kauppa Handel med bilar och bilföremådenheter Wholesaling of motor vehicles	Polttoainekauppa Handel med bränslen Wholesaling of fuels	Investointitavara- ja raaka-ainekauppa Handel med maskin-, metall- och råvaror Wholesaling of investment articles and raw materials	Puutavara- ja kauppa Handel med trävaror Wholesaling of timbers
	C 1	C 2	C 3	C 4	C 5	C 6	C 7	C 8	C 9	C 10	C 11
	Myynti (pl. lvv.) — Försäljning (exkl. oms.) — Sales (excl. sales tax) 1 000 000 mk										
1977 ....	64 448	17 889	3 049	9 861	955	3 657	2 372	4 023	7 669	7 176	1 672
1978 ....	70 723	19 835	3 450	10 359	944	3 955	2 428	4 629	8 664	7 949	1 688
1979 ....	84 553	23 203	4 202	12 197	1 016	4 637	2 995	5 796	10 514	9 920	2 101
*1980 ....	101 752	27 814	5 019	13 849	1 111	5 664	3 518	6 308	14 238	12 469	2 589
1979 VIII	7 669	2 200	337	1 074	112	435	270	485	957	843	188
IX	7 498	2 010	357	1 077	113	443	312	514	905	892	180
X	8 236	2 261	378	1 180	127	459	316	554	981	975	232
XI	8 278	2 145	378	1 163	109	478	321	528	1 203	952	234
XII	7 556	2 026	397	1 072	60	393	260	497	889	991	181
*1980 I	7 531	1 923	297	1 045	90	410	284	479	1 221	940	183
II	7 510	1 977	316	968	87	390	267	508	1 234	916	186
III	8 234	2 165	438	1 102	97	482	287	527	1 176	1 008	235
IV	7 880	2 123	398	1 052	106	417	254	588	1 130	922	196
V	8 592	2 493	373	1 175	101	475	289	627	1 115	968	236
VI	8 085	2 242	475	1 073	66	491	253	479	938	1 103	273
VII	7 585	2 207	351	1 147	36	465	237	481	1 013	806	173
VIII	8 470	2 425	440	1 155	121	467	313	475	1 039	998	218
IX	9 570	2 696	434	1 355	124	565	348	522	1 226	1 215	230
X	9 715	2 675	497	1 329	137	530	350	579	1 317	1 146	234
XI	8 713	2 347	436	1 126	102	490	325	463	1 307	1 102	212
XII	9 968	2 542	569	1 381	67	487	320	568	1 524	1 366	221
*1981 I	7 972	2 175	382	1 072	83	406	272	490	1 284	936	183
II	8 417	2 272	458	1 194	86	417	290	511	1 324	958	208
III	9 516	2 491	508	1 265	106	504	326	641	1 496	1 215	220
IV	9 182	2 522	460	1 269	111	521	284	682	1 271	1 049	206
V	9 579	2 728	579	1 364	99	560	292	659	1 157	1 055	254
VI	9 357	2 515	589	1 318	53	543	277	646	1 275	1 047	306
	Volymyymi-indeksi — Volymindex — Volume index (1972 = 100)										
1977 ....	121	121	86	164	119	89	121	106	119	124	111
1978 ....	123	125	91	164	108	88	118	107	124	127	113
1979 ....	135	136	104	182	107	94	136	123	127	145	133
*1980 ....	141	145	109	184	103	103	148	126	114	166	137
1979 VIII	146	155	100	194	140	105	148	124	130	147	140
IX	141	140	105	192	139	105	168	128	117	153	133
X	154	156	109	208	154	108	170	138	126	167	170
XI	152	146	108	202	131	112	172	132	155	162	168
XII	139	137	113	186	72	92	139	122	107	168	129
*1980 I	133	127	83	176	107	94	150	117	147	157	129
II	130	130	87	163	102	88	140	124	132	150	129
III	142	141	120	185	111	107	148	126	116	163	161
IV	134	137	108	175	120	92	131	140	112	148	132
V	146	159	99	191	114	105	147	150	103	155	158
VI	137	142	126	173	74	108	128	115	86	176	182
VII	126	138	92	183	40	102	120	115	93	128	104
VIII	140	149	114	181	133	102	158	114	95	158	130
IX	157	164	111	210	133	121	173	125	112	192	137
X	157	160	125	202	146	113	172	138	121	180	137
XI	139	139	109	169	109	104	160	110	119	173	122
XII	158	150	141	207	70	103	158	136	134	213	127
*1981 I	124	126	93	159	88	85	133	117	113	144	105
II	130	131	111	176	91	87	142	122	108	146	120
III	144	142	122	184	110	105	159	151	115	184	127
IV	140	143	109	183	114	108	139	160	97	158	118
V	147	154	137	195	101	116	143	155	89	159	146
VI	141	140	138	187	54	112	136	150	98	157	175

Ka. huomautusosasto vuoden ensimmäisessä numerossa — Se notavdelningen i häfte 1 — See note section in the January issue.

## 7. Kaupan myynti (jatk.) — Handels försäljning (forts.) — Sales of commerce (cont.)

## b. Vähittäiskauppa — Detaljhandeln — Retailing

Vuosi ja kuukausi År och månad Year and month	Muu tuotantotarvikekauppa Annan handel med produktionsvaror <i>Wholesaling of other production articles</i>	Lääke- ja kemikaalitarvikekauppa Handel med medicinal och kemikalievaror <i>Wholesaling of medicines and drugs</i>	Muu tukkukauppa Annan partihandel <i>Other wholesaling proper n.e.c.</i>	Koko vähittäiskauppa Hela detaljhandeln <i>Total retail trade</i>	Tavaratalokauppa Varuhushandel <i>Department stores</i>	Sekatavarain kauppa Diverschandel <i>Retailers, rural type</i>	Elintarvikkeiden kauppa Livsmedelshandel <i>Food and beverage retailing</i>	Elintarvikkeiden yleisvähittäiskauppa Allmän livsmedelsdetaljhandel <i>General food shops</i>	Maito-, leivä-, liha- ja vihanneskauppa Mjök-, bröd-, kött- och grönsakshandel <i>Dairy and bakery product, meat and vegetable shops</i>	Muu elintarvikkeiden kauppa Annan handel med livsmedel <i>Other food shops</i>
	C 12	C 13	C 14	C 15	C 16	C 17	C 18	C 19	C 20	C 21
	Myynti (ml. lvv.) — Försäljning (inkl. oms.) — Sales (incl. sales tax) 1 000 000 mk									
1977 ....	2 073	1 344	2 707	47 945	6 036	5 334	11 439	10 043	591	805
1978 ....	2 170	1 501	3 150	52 255	6 709	5 816	12 212	10 689	650	873
1979 ....	2 397	1 611	3 963	59 864	7 505	6 450	13 473	11 780	685	1 008
*1980 ....	2 788	1 773	4 611	68 953	8 622	7 387	15 584	13 653	750	1 181
1979 VIII	227	139	401	5 258	638	592	1 201	1 047	62	92
IX	217	127	351	4 924	618	549	1 104	961	57	86
X	226	151	395	5 293	658	550	1 108	968	57	82
XI	207	140	422	5 201	658	535	1 144	1 005	57	82
XII	242	143	405	6 387	966	717	1 346	1 190	67	89
*1980 I	156	156	347	4 852	541	412	1 092	956	53	84
II	167	150	344	4 841	550	460	1 139	1 006	55	78
III	212	141	365	5 156	623	500	1 201	1 052	61	88
IV	227	147	320	5 529	664	552	1 259	1 107	61	90
V	249	152	340	5 836	744	656	1 326	1 158	61	107
VI	219	132	340	5 745	710	634	1 326	1 156	59	112
VII	207	126	338	5 952	730	728	1 404	1 226	68	111
VIII	231	141	446	5 843	738	689	1 365	1 194	65	106
IX	282	162	413	5 903	729	649	1 290	1 123	68	100
X	266	159	497	6 230	761	681	1 352	1 193	66	94
XI	231	142	431	5 710	728	605	1 251	1 093	58	101
XII	320	173	434	7 456	1 096	819	1 591	1 403	78	111
*1981 I	180	164	348	5 351	623	478	1 243	1 087	59	97
II	212	149	337	5 271	615	527	1 215	1 062	58	96
III	231	159	354	5 616	653	557	1 308	1 140	68	101
IV	275	182	352	6 209	736	613	1 412	1 230	69	114
V	268	149	416	6 424	807	692	1 435	1 236	68	131
VI	264	155	369	6 661	792	734	1 490	1 302	67	121
	Volyyymi-indeksi — Volymindex — Volume index (1972 = 100)									
1977 ....	141	117	117	109	126	76	112	116	65	121
1978 ....	141	121	128	110	132	79	114	118	69	118
1979 ....	146	123	145	117	138	82	119	124	70	124
*1980 ....	155	126	147	119	141	83	122	127	68	127
1979 VIII	166	125	174	122	141	91	127	132	76	134
IX	159	114	151	113	135	83	116	120	69	125
X	165	136	169	120	141	82	115	120	69	120
XI	149	125	177	118	140	79	118	123	68	119
XII	174	128	169	145	205	105	139	146	79	128
*1980 I	110	139	140	107	114	60	111	115	62	118
II	115	132	138	105	115	66	115	120	64	109
III	145	124	146	111	129	71	120	125	70	123
IV	154	129	126	116	133	76	121	127	68	117
V	168	133	133	120	147	89	125	131	66	137
VI	148	112	131	119	140	86	125	130	64	143
VII	139	106	129	123	144	98	131	136	72	140
VIII	154	118	168	120	145	92	127	132	69	134
IX	187	136	153	120	140	85	117	121	71	126
X	174	132	183	125	144	87	121	127	67	117
XI	150	118	159	114	137	77	112	116	59	124
XII	207	144	160	150	206	105	143	150	80	136
*1981 I	115	135	124	106	117	61	110	115	61	116
II	134	122	119	103	114	67	107	112	59	114
III	146	129	125	103	120	69	113	117	67	120
IV	171	143	124	118	132	75	119	124	67	127
V	166	115	146	121	145	84	120	124	65	146
VI	164	120	128	125	141	89	124	129	64	133

Vuosi ja kuukausi År och månad Year and month	Alkoholijomien kauppa Handel med alkoholdrycker <i>Liqueur shops</i>	Tekstiili-, vaatus- ja jalkinekauppa Textile-, beklädnads- och skohandel <i>Textile, clothing and footwear shops</i>	Tekstiili- ja vaatusalan yösväihätkäkauppa Allmän textiltivar- och konfektionsdetaljhandel <i>General textile and clothing shops</i>	Kangas- ja sisustustekstiilikauppa Handel med tyger och inredningstextiler <i>Fabric, yarn etc. shops</i>	Puku- ja turkistavarainkauppa Konfektions- och pälsvaeruhandel <i>Stuff and fur shops</i>	Asuste-, hattu- ja nahkatavarainkauppa Handel med ekiperingsartiklar, hatter och lädervaror <i>Clothing hat and leather product shops</i>	Jalkineiden kauppa Skohandel <i>Footwear shops</i>	Rauta-alan kauppa Handel med järnvaror <i>Metalsware shops</i>	Rauta- ja rakennustarvikkeiden kauppa Handel med järn- och byggnadsvaror <i>Metalsware and building equipment shops</i>	Sähköalan tarvikkeiden kauppa Detaljhandel med elvaror <i>Electric supplies shops</i>
	C 22	C 23	C 24	C 25	C 26	C 27	C 28	C 29	C 30	C 31
	Myynti (ml. lvv.) — Försäljning (inkl. oms.) — Sales (incl. sales tax) 1 000 000 mk									
1977 ....	3 087	3 055	274	395	992	947	447	3 523	1 703	1 369
1978 ....	3 477	3 359	301	460	1 072	1 048	478	3 674	1 770	1 396
1979 ....	3 876	3 569	309	437	1 127	1 279	568	4 502	2 215	1 700
*1980 ....	4 330	3 973	333	466	1 266	1 274	635	5 141	2 598	1 837
1979 VIII	350	250	20	34	76	82	38	438	232	152
IX	278	273	24	35	87	83	45	387	201	147
X	310	358	32	42	115	105	65	414	218	156
XI	330	350	31	44	111	105	59	385	198	150
XII	435	438	39	52	133	152	61	486	220	201
*1980 I	271	330	30	35	110	99	57	355	147	158
II	298	248	20	34	77	81	36	348	153	153
III	320	264	21	38	83	84	38	352	167	134
IV	400	325	27	34	107	98	59	381	188	120
V	291	369	31	39	123	120	56	421	232	114
VI	397	317	25	34	101	109	47	431	237	124
VII	419	288	23	34	92	97	43	498	260	171
VIII	364	289	23	36	89	93	49	455	248	146
IX	323	299	25	37	93	94	51	481	266	165
X	396	382	34	43	119	118	70	462	249	169
XI	332	403	35	44	128	123	73	407	203	158
XII	520	477	40	57	153	166	62	571	255	239
*1981 I	331	350	35	37	121	96	62	374	165	156
II	322	256	20	37	81	81	36	359	170	140
III	344	259	21	37	82	79	39	383	190	144
IV	458	331	27	40	106	100	59	401	187	138
V	331	413	33	41	135	133	71	499	279	136
VI	454	322	25	37	107	108	44	495	264	151
	Volyyymi-indeksi — Volymindex — Volume index (1972 = 100)									
1977 ....	147	102	79	97	105	111	96	134	96	191
1978 ....	141	104	82	108	106	114	96	133	94	188
1979 ....	139	101	76	95	102	112	99	152	106	220
*1980 ....	143	99	72	90	102	114	92	159	110	229
1979 VIII	150	85	60	89	83	98	80	173	132	236
IX	120	91	69	91	93	97	93	154	113	228
X	133	117	92	106	121	122	129	162	121	238
XI	142	113	86	111	115	120	118	152	109	229
XII	187	141	108	130	138	172	121	196	120	308
*1980 I	109	107	85	87	116	112	112	144	79	238
II	120	79	57	84	79	90	70	139	81	230
III	129	83	58	91	83	92	74	135	88	201
IV	161	98	71	81	105	107	101	141	97	180
V	117	112	80	91	121	131	96	149	119	171
VI	161	96	66	80	99	118	81	153	121	186
VII	169	88	60	79	91	107	74	183	132	254
VIII	147	87	60	83	88	101	84	163	126	217
IX	130	88	63	85	88	99	86	173	133	245
X	160	110	84	95	111	123	112	168	123	251
XI	121	114	86	98	118	125	117	151	99	234
XII	189	136	97	127	140	168	99	217	124	356
*1981 I	120	99	85	80	112	98	99	141	79	230
II	117	72	49	80	74	82	57	132	81	207
III	123	72	51	80	74	79	62	139	90	212
IV	163	91	65	85	94	98	93	142	88	201
V	118	113	78	87	119	130	113	165	131	198
VI	162	88	60	78	94	106	70	167	123	220

## 7. Kaupan myynti (jatk.) — Handels försäljning (forts.) — Sales of commerce (cont.)

## Vähittäiskauppa — Detaljhandeln — Retailing

Vuosi ja kuukausi År och månad Year and month	Muu rauta-alan kauppa Annan handel med järnvaror Other metalware shops	Huonekalu- ja muu sisustustarvikkeiden kauppa Handel med möbler och annan inredning Furniture and other furnishing shops	Autoalan kauppa Handel med bilar och bilförmögenheter Automobile and accessory shops	Huoltamotolminta Servicestationsverksamhet Casoline filling stations	Apteekkitavarain kauppa Apoteksvaruhandel Pharmacy shops	Kemikaalitarvarain kauppa Kemikalievaruhandel Cosmetic shops	Kirjojen ja paperitarvarain kauppa Handel med böcker och pappersvaror Book and paper shops	Kultasepäntösten ja kellojen kauppa Handel med guldsmedsvaror och ur Jewellery and watch shops	Valokuvaus-, optisen ja terveystietealan kauppa Handel med foto-, optiska och hälsövarsartiklar Photographic, optical goods and medical service equipment retailing	Kukka- ja siemenkauppa Blomster- och fröhandel Flower and seed shops	Muu vähittäiskauppa Annan detaljhandel Other retailing etc.
	C 32	C 33	C 34	C 35	C 36	C 37	C 38	C 39	C 40	C 41	C 42
	Myynti (ml. lvv.) — Försäljning (inkl. oms.) — Sales (incl. sales tax) 1 000 000 mk										
1977 ....	451	1 000	6 695	4 005	1 152	221	779	321	457	264	578
1978 ....	508	1 052	7 434	4 445	1 265	236	823	362	482	279	631
1979 ....	587	1 228	9 944	4 805	1 300	275	842	444	591	341	719
*1980 ....	706	1 481	11 209	6 165	1 443	293	997	478	657	383	812
1979 VIII	54	108	865	432	99	23	75	41	64	19	63
IX	39	106	822	415	110	20	75	33	48	22	63
X	39	126	965	433	111	22	65	36	47	26	65
XI	37	127	870	412	118	23	73	36	45	27	68
XII	64	128	881	427	115	41	138	79	56	45	88
*1980 I	50	124	939	404	112	20	77	43	50	27	55
II	42	115	878	429	129	21	71	29	48	27	53
III	51	121	923	463	119	22	69	32	50	34	64
IV	74	110	954	507	116	22	69	28	49	34	61
V	75	100	986	520	119	23	77	40	51	51	65
VI	70	104	881	549	116	24	61	38	58	35	64
VII	67	107	800	589	112	25	67	40	65	20	59
VIII	61	125	847	561	111	23	87	41	62	19	67
IX	50	142	1 044	521	120	22	91	35	56	25	75
X	44	135	1 064	563	133	23	80	34	56	30	77
XI	46	155	886	530	127	24	83	35	46	29	71
XII	77	156	1 025	554	128	46	169	84	67	51	101
*1981 I	52	141	880	501	137	21	82	30	57	34	70
II	48	131	932	500	126	22	85	28	58	31	64
III	49	130	1 012	544	126	23	71	32	62	38	75
IV	76	114	1 127	578	137	23	83	31	57	38	71
V	83	116	1 076	576	130	24	94	47	64	53	68
VI	79	123	1 118	637	134	24	117	43	72	37	72
	Volyyymi-indeksi — Volymindex — Volume index (1972 = 100)										
1977 ....	127	142	84	118	132	86	139	84	187	113	153
1978 ....	135	146	81	121	136	85	132	82	186	114	161
1979 ....	146	157	100	120	134	92	123	88	215	115	169
*1980 ....	162	172	106	115	141	90	125	72	214	118	165
1979 VIII	161	163	104	129	121	90	128	97	279	95	175
IX	117	160	97	119	134	78	128	78	208	98	174
X	116	185	114	124	135	86	110	85	202	105	175
XI	107	188	102	118	144	92	124	76	193	100	178
XII	188	189	102	115	140	157	232	168	242	165	232
*1980 I	146	178	108	109	136	78	127	91	207	93	139
II	120	165	101	100	156	80	117	50	197	90	133
III	143	174	104	107	145	86	113	55	205	123	159
IV	206	153	107	117	141	81	103	49	196	130	149
V	206	140	111	114	144	85	116	72	205	181	161
VI	190	145	100	119	133	87	90	69	226	136	157
VII	184	148	91	128	129	91	99	73	252	96	145
VIII	165	173	96	122	128	83	128	75	233	89	162
IX	135	197	118	113	138	80	133	64	212	103	181
X	118	184	120	122	153	81	117	63	212	110	183
XI	123	210	100	115	146	85	121	62	175	97	167
XII	204	213	116	115	147	162	244	151	255	166	241
*1981 I	138	190	99	104	157	76	116	54	210	106	163
II	128	176	105	97	145	76	120	51	211	104	149
III	127	175	112	106	145	78	100	57	226	126	175
IV	197	150	125	112	148	77	108	55	209	123	163
V	210	154	119	112	140	80	121	83	233	173	159
VI	198	163	123	123	144	78	150	77	257	133	167

## 8. Ulkomaankauppa — Utrikeshandeln — Foreign trade

Vuosi ja kuukausi/vuosineljännes År och månad/ kvartal Year and month/ quarter	Tuonti — Imports — Imports								Vienti — Export — Exports							Viennin (+) tai tuonnin (-) enemmyys Överskott av exporten (+) eller importen (-) Export surplus (+) or import surplus (-)
	Koko tuonti Total imports	Raaka-aineet ja tuotantotarvikkeet Råmaterial och produktions- föremål — Raw materials and production supplies	Siitä — Därav Of which			Poltto- ja voiteluaineet Bränslen och smörjmedel Fuels and lubricants	Investointilavarat Investeringsvaror Investment goods	Kulutustavarat Konsumtionsvaror Consumer goods	Koko vienti Total exports	Maa- ja metsätalous, kalastus Lantbruk och skogsbruk, fiske Agriculture, forestry and fishing	Teollisuus Industry	Siitä — Därav — Of which				
			Maa- ja metsätalous Lantbruk och skogsbruk Agriculture and forestry	Teollisuus Industry	Rakennustoiminta Byggnadsverksamhet Construction							Teollisuus, vaate- ja nahkatuote- teollisuus — Textil-, beklädnads- och läderindustri — Textile, clothing, leather industry	Puutavara-teollisuus Trävaruindustri Food industry	Paperi- ja graafinen teollisuus Pappers- och grafisk industri Paper and graphic industry	Metalituote- ja kone-teollisuus Metalprodukt- och maskin- industri — Metal product and machine industry	
C 43	C 44	C 45	C 46	C 47	C 48	C 49	C 50	C 51	C 52	C 53	C 54	C 55	C 56	C 57	C 58	
	1 000 000 mk															
1977 .....	30 708	19 128	235	17 802	710	2 066	4 828	4 603	30 931	976	29 807	2 288	3 854	8 798	9 184	+ 223
1978 .....	32 338	20 431	281	18 670	795	2 224	4 801	4 830	35 206	838	34 219	2 628	4 641	10 402	9 593	+ 2 868
1979 .....	44 222	28 878	349	26 699	997	3 401	5 720	6 133	43 430	1 203	41 922	3 246	6 073	12 992	10 342	- 792
1980 .....	58 250	38 622	473	35 945	1 335	4 088	7 989	7 440	52 795	1 221	51 260	4 132	7 742	15 751	11 547	- 5 455
*1981 .....	61 263	39 149	468	36 369	1 289	5 114	8 878	8 016	60 314	1 787	58 237	4 927	6 854	17 128	14 861	- 949
1980 XI ..	4 172	2 680	34	2 474	113	283	650	557	4 487	45	4 425	383	626	1 324	1 099	+ 315
XII ..	5 548	3 711	60	3 471	116	380	855	597	5 589	235	5 325	409	669	1 479	1 567	+ 41
*1981 I ..	4 495	2 727	54	2 444	93	283	818	665	4 998	375	4 602	362	592	1 339	1 297	+ 503
II ..	4 401	2 828	34	2 595	98	238	619	701	4 433	89	4 328	391	526	1 325	1 045	+ 32
III ..	4 616	2 934	47	2 679	107	210	797	669	5 041	284	4 737	435	556	1 387	1 069	+ 425
IV ..	4 916	3 127	55	2 872	130	271	750	767	4 657	57	4 582	365	570	1 502	1 050	- 259
V ..	5 907	4 213	39	3 967	120	344	679	668	5 538	298	5 217	410	643	1 377	1 677	- 369
VI ..	4 857	2 991	45	2 782	105	621	666	564	5 308	63	5 217	460	718	1 362	1 372	+ 451
VII ..	4 412	2 640	25	2 470	92	588	614	537	4 246	68	4 159	211	504	1 455	1 163	- 166
VIII ..	5 941	3 587	39	3 391	103	644	1 034	670	4 776	63	4 678	410	515	1 316	918	- 1 165
IX ..	5 270	3 447	35	3 260	103	559	590	669	5 097	80	4 989	500	536	1 560	1 028	- 173
X ..	5 202	3 208	33	2 983	126	455	779	757	5 626	67	5 539	523	574	1 588	1 511	+ 424
XI ..	5 475	3 584	36	3 334	121	474	703	709	5 646	43	5 572	507	579	1 519	1 515	+ 171
XII ..	5 707	3 812	28	3 536	92	426	825	633	4 950	301	4 618	350	540	1 401	1 219	- 757
	Yksikköarvoindeksi — Enhetsvärdeindex — Unit value index (Laspeyres) (1975 = 100)															
1977 .....	124	122	105	122	112	121	132	124	119	158	118	123	127	101	143	
1978 .....	138	131	118	131	127	128	162	142	126	172	125	136	126	104	156	
1979 .....	159	153	123	154	137	198	170	148	142	208	140	146	141	116	162	
1980 .....	186	185	137	187	149	245	182	154	158	181	158	160	167	132	176	
*1981 .....	208	208	148	211	151	310	192	166	175	186	175	174	174	149	200	
1980 II ..	185	184	134	185	146	239	183	156	156	142	156	158	165	131	171	
III ..	187	185	130	187	149	239	180	160	159	130	160	173	169	134	174	
IV ..	191	189	140	190	157	257	191	158	165	180	165	159	177	138	190	
*1981 I ..	205	205	157	208	152	302	188	164	169	191	169	171	180	142	187	
II ..	209	209	141	211	154	311	195	168	173	197	173	168	180	147	197	
III ..	213	211	174	214	150	313	200	176	179	168	179	187	171	154	206	
IV ..	210	208	139	211	152	318	193	170	179	169	179	177	164	154	214	
	Paljousindeksi — Volymindex — Volume index (Paasche) (1975 = 100)															
1977 .....	88	92	97	94	67	102	70	93	129	160	128	101	139	121	120	
1978 .....	84	91	103	92	67	104	57	85	138	126	138	105	169	138	114	
1979 .....	99	110	123	112	77	103	64	104	151	150	151	120	198	155	119	
1980 .....	112	122	150	124	95	100	84	121	165	175	164	140	213	165	123	
*1981 .....	105	110	137	111	90	99	88	121	170	249	168	153	181	159	138	
1980 II ..	108	124	150	127	87	78	71	115	158	164	157	123	224	156	116	
III ..	120	128	151	129	108	139	96	113	160	114	160	130	215	178	107	
IV ..	112	123	162	125	97	103	90	116	176	183	176	168	212	166	146	
*1981 I ..	94	97	147	95	83	58	91	124	169	405	164	150	170	159	136	
II ..	107	116	171	117	98	95	82	119	177	220	175	159	197	160	154	
III ..	105	107	98	109	84	137	86	107	156	131	156	130	167	156	113	
IV ..	112	120	121	120	94	102	92	123	179	252	177	169	189	162	148	

Ka. huomautusosasto vuoden ensimmäisessä numerossa — Se notavdelningen i häfte 1 — See note section in the January issue.

## 9. Suomen Pankki — Finlands Bank — The Bank of Finland

## a. Tärkeimmät tilit ja setelinanto-oikeus — Viktigare konton och sedelutgivningsrätt — Certain accounts and right of note issue

Vuoden ja kuukauden lopussa Vid utgången av At the end of	Kulta- ja valuuttasaamiset Guld och valutaforordringar Gold and foreign exchange receivables	Muut ulkomaiset saamiset Övriga forordringar på utlandet Other foreign receivables	Saamiset raholustaloksilta Forordringar på finansierings- institut Receivables from financial institutions	Saamiset julkiselta sektorilta Forordringar på den offentliga sektorn Receivables from the public sector	Saamiset yrityksiltä Forordringar på företag Receivables from corporations	Muut varat Övriga tillgångar Other assets	Taseen loppusumma Balansens slutsumma Total	Valuttavelat Valutasukuller Foreign exchange liabilities	Muut ulkomaiset velat Övriga utländska skulder Other foreign liabilities	Liikkeessä oleva raha Utelöpande sedlar och mynt Notes and coins in circulation
	1 000 000 mk									
	D 1	D 2	D 3	D 4	D 5	D 6	D 7	D 8	D 9	D 10
1977.....	2 139	1 958	5 420	391	1 416	85	11 410	94	3 447	3 167
1978.....	4 339	1 968	3 695	633	1 948	64	12 647	60	2 195	3 822
1979.....	4 860	2 803	4 538	884	2 520	73	15 678	846	1 818	4 375
1980.....	3 024	1 540	5 350	1 225	3 399	80	19 618	983	2 430	4 954
1981.....	9 463	1 606	3 690	1 236	4 549	89	20 633	95	2 597	5 595
1981 I	7 258	1 540	5 326	1 081	3 441	80	18 726	509	2 561	4 666
II	8 080	1 540	5 358	1 095	3 494	81	19 648	294	2 560	4 661
III	7 925	1 540	6 887	1 112	3 558	81	21 104	443	2 561	4 960
IV	8 485	1 540	4 985	1 116	3 597	82	19 805	436	2 561	5 033
V	7 886	1 632	4 515	1 161	3 643	83	18 920	112	2 653	5 082
VI	8 272	1 632	4 680	1 155	3 739	83	19 560	108	2 653	5 212
VII	8 925	1 632	3 806	1 186	3 825	84	19 458	100	2 652	5 166
VIII	9 131	1 632	4 004	1 209	3 818	84	19 879	52	2 653	5 089
IX	8 907	1 632	3 987	1 198	3 951	85	19 760	74	2 639	5 023
X	8 183	1 632	4 369	1 213	4 081	87	19 565	75	2 639	5 131
XI	8 613	1 632	5 282	1 196	4 130	88	20 941	81	2 603	5 201
XII	9 463	1 606	3 690	1 236	4 549	89	20 633	95	2 597	5 595
1982 I	9 550	1 606	2 873	1 263	4 643	89	20 023	101	2 597	5 257

Vuoden ja kuukauden lopussa Vid utgången av At the end of	Liikkeessä olevat talletus- todistukset Utelöpande depositionsbrev Deposit certificates in circulation	Velat raholustaloksille Skulder till finansierings- institut Claims of financial institutions	Velat julkiselle sektorille Skulder till den offentliga sektorn Claims of the public sector	Velat yrityksille Skulder till företag Claims of corporations	Muut velat Övriga skulder Other liabilities	Arvonjärjestelytilit Värderingsräknningar Equalization accounts	Oma pääoma Eget kapital Capital accounts	Setelinanto-oikeus Sedelutgivningsrätt Right of note issue	Käytössä oleva setelinanto-oikeus Utnyttjad sedelutgivningsrätt Utilized right of note issue	Setelinantovara Sedelutgivningsreserv Unused right of note issue
	1 000 000 mk									
	D 11	D 12	D 13	D 14	D 15	D 16	D 17	D 18	D 19	D 20
1977.....	200	1 194	328	242	13	671	2 054	4 191	3 126	1 065
1978.....	1 090	2 520	114	356	12	350	2 128	5 716	3 645	2 071
1979.....	1 700	3 043	387	403	13	1 252	1 841	6 793	4 905	1 888
1980.....	1 900	3 739	591	978	13	1 767	2 264	9 181	5 661	3 520
1981.....	1 600	3 797	578	1 433	14	609	4 313	10 658	5 298	5 360
1981 I	1 000	4 141	631	961	14	1 966	2 277	8 480	4 919	3 560
II	1 500	4 583	647	984	14	2 112	2 293	9 295	4 650	4 645
III	1 800	5 183	656	1 034	14	2 126	2 327	9 138	5 043	4 095
IV	1 300	4 076	667	1 089	14	2 252	2 377	9 732	5 098	4 634
V	300	4 214	681	1 100	14	2 341	2 425	9 155	4 830	4 325
VI	700	3 914	696	1 465	14	2 439	2 360	9 573	4 945	4 628
VII	600	3 770	731	1 527	15	2 504	2 392	9 913	4 884	5 029
VIII	450	4 329	747	1 565	13	2 562	2 419	9 628	4 769	4 859
IX	450	4 147	727	1 610	14	2 623	2 453	9 805	4 761	5 044
X	750	3 450	698	1 621	14	2 705	2 481	9 456	4 826	4 630
XI	1 550	4 137	699	1 425	15	2 695	2 533	9 948	4 929	5 019
XII	1 600	3 797	578	1 433	14	609	4 313	10 658	5 298	5 360
1982 I	1 000	4 239	434	1 419	14	640	4 322	10 074	5 364	4 710

b. Liikepankkien keskuspankkiluoton peruskorko  
Grundränta för affärsbankernas centralbankskredit  
The official discount rate of the Bank of Finland

1. 6. 1971	8,50
1. 1. 1972	7,75
1. 7. 1973	9,25
1. 10. 1977	8,25
1. 5. 1978	7,25
1. 11. 1979	8,50
1. 2. 1980	9,25

10. Rahalaitosten ottolainaus yleisöltä <sup>1)</sup> — Penninginrättningarnas inlåning från allmänheten <sup>1)</sup> — Deposits by the public <sup>1)</sup>

Vuoden ja kuukauden lopussa Vid utgången av At the end of	Litkepankit (ml. OKO) Affärsbanker (inkl. ACA) Commercial banks (incl. OKO)			Säästöpankit Sparbanker Savings banks			Osuuskauppojen säästökassat Handelslagens sparkassar — *)	
	Talletukset Depositioner Deposits	Shekkitilit Check-räkningar Cheque accounts	Yhteensä Summa Total	Talletukset Depositioner Deposits	Shekkitilit Check-räkningar Cheque accounts	Yhteensä Summa Total	SOK:n jäsenosuus- kaupat — *)	OTK:n jäsenosuus- liikkeet — *)
							Talletukset Depositioner Deposits	Talletukset Depositioner Deposits
1 000 000 mk								
	D 22	D 23	D 24	D 25	D 26	D 27	D 28	D 29
1976 ....	12 788,6	3 030,3	15 818,9	11 060,8	689,8	11 750,6	773,1	481,9
1977 ....	14 195,3	2 826,8	17 022,1	12 677,2	815,9	13 493,1	841,8	509,1
1978 ....	16 040,4	3 621,7	19 662,1	14 655,8	902,7	15 558,5	798,1	547,0
1979 ....	18 844,7	4 633,0	23 477,7	17 195,4	1 248,3	18 443,7	529,8	570,7
1980 ....	21 922,3	5 205,0	27 127,3	20 032,8	1 256,0	21 288,8	449,5	624,9
1980 VIII	20 468,2	3 991,5	24 459,7	19 207,2	1 227,2	20 434,4	451,5	593,5
IX	20 428,2	4 384,0	24 812,2	19 268,0	1 284,7	20 552,7	463,8	604,5
X	20 578,2	4 323,5	24 901,7	19 401,4	1 284,5	20 685,9	460,4	604,8
XI	20 800,2	4 168,9	24 969,1	19 629,4	1 175,6	20 805,0	450,9	609,0
XII	21 922,3	5 205,0	27 127,3	20 032,8	1 256,0	21 288,8	449,5	624,9
1981 I	21 669,1	4 424,7	26 093,8	20 414,8	1 198,3	21 613,1	429,4	629,6
II	21 782,3	3 936,7	25 719,0	20 698,7	1 168,6	21 867,3	419,3	634,2
III	21 640,3	4 257,5	25 897,8	20 591,5	1 114,8	21 706,3	410,2	636,4
IV	22 078,0	4 473,9	26 551,9	20 858,3	1 212,7	22 071,0	408,1	639,2
V	22 544,7	4 183,8	26 728,5	21 182,6	1 290,4	22 473,0	402,9	642,1
VI	22 675,8	5 153,3	27 829,1	21 455,5	1 341,6	22 797,1	398,5	640,9
VII	23 183,8	4 625,4	27 809,2	21 828,4	1 407,2	23 235,6	400,0	639,1
VIII	23 404,1	4 891,6	28 295,7	22 017,9	1 461,6	23 479,5	392,8	637,8
IX	23 334,5	4 933,9	28 268,4	22 065,3	1 571,3	23 636,6	391,1	638,4
X	23 558,7	4 746,9	28 305,6	22 225,4	1 482,1	23 707,5	395,1	632,9
XI	23 624,8	5 048,6	28 673,4	22 283,0	1 428,4	23 711,4	387,8	628,0

Vuoden ja kuukauden lopussa Vid utgången av At the end of	Osuuspankit Andelsbanker Co-operative banks			Postipankki Postbanken			Kalkkiaian Inalles All banking establishments		
	Talletukset Depositioner Deposits	Shekkitilit Check-räkningar Cheque accounts	Yhteensä Summa Total	Talletukset Depositioner Deposits	Siirtotilit Giro-konton Giro accounts	Yhteensä Summa Total	Talletukset Depositioner Deposits	Shekkitilit Check-räkningar Cheque accounts	Yhteensä Summa Total
1 000 000 mk									
	D 30	D 31	D 32	D 33	D 34	D 35	D 36	D 37	D 38
1976 ....	8 615,9	673,9	9 289,8	3 578,2	2 331,6	5 909,8	37 298,5	6 725,6	44 024,1
1977 ....	9 854,0	703,6	10 557,6	4 089,9	2 203,9	6 293,8	42 167,3	6 550,2	48 717,5
1978 ....	11 286,8	788,3	12 075,1	4 703,7	2 076,1	6 779,8	48 031,8	7 388,8	55 420,6
1979 ....	13 344,6	1 026,2	14 370,8	5 417,9	2 727,4	8 145,3	55 903,1	9 634,9	65 538,0
1980 ....	15 954,8	1 054,7	17 009,5	6 274,2	2 539,2	8 813,4	65 258,5	10 054,9	75 313,4
1980 VIII	14 943,0	1 052,2	15 995,2	5 991,0	3 021,1	9 012,1	61 654,4	9 292,0	70 946,4
IX	15 051,7	1 067,9	16 119,6	5 964,3	2 977,2	8 941,5	61 780,5	9 713,8	71 494,3
X	15 214,5	1 049,8	16 264,3	5 989,1	2 894,9	8 884,0	62 248,4	9 552,7	71 801,1
XI	15 412,0	988,0	16 400,0	6 041,6	2 685,9	8 727,5	62 943,1	9 018,4	71 961,5
XII	15 954,8	1 054,7	17 009,5	6 274,2	2 539,2	8 813,4	65 258,5	10 054,9	75 313,4
1981 I	16 162,6	1 009,2	17 171,8	6 333,8	3 087,1	9 420,9	65 639,3	9 719,3	75 358,6
II	16 473,9	990,0	17 463,9	6 411,3	2 930,2	9 341,5	66 419,7	9 025,5	75 445,2
III	16 410,2	941,8	17 352,0	6 415,5	3 785,3	10 200,8	66 104,1	10 099,4	76 203,5
IV	16 663,5	1 023,9	17 687,4	6 516,8	3 238,0	9 754,8	67 163,9	9 948,5	77 112,4
V	16 908,6	1 106,7	18 015,3	6 597,8	3 104,1	9 701,9	68 278,7	9 685,0	77 963,7
VI	17 112,3	1 134,3	18 246,6	6 688,7	3 022,2	9 710,9	68 971,7	10 651,4	79 623,1
VII	17 473,5	1 188,6	18 662,1	6 824,3	3 174,1	9 998,4	70 349,1	10 395,3	80 744,4
VIII	17 583,4	1 279,1	18 862,5	6 924,6	3 272,5	10 197,1	70 960,6	10 904,8	81 865,4
IX	17 693,7	1 274,9	18 968,6	6 930,3	3 260,7	10 191,0	71 053,3	11 040,8	82 094,1
X	17 727,3	1 220,9	18 948,2	6 970,8	3 304,4	10 275,2	71 510,2	10 754,3	82 264,5
XI	17 871,4	1 281,9	19 153,3	6 996,5	3 212,9	10 209,4	71 791,5	10 971,8	82 763,3

Ks. huomautusosasto vuoden ensimmäisessä numerossa — Se notavdelningen i häfte 1 — See note section in the January issue.

<sup>1)</sup> Kotimainen markkamääräinen — Inhemsk, i mark — Domestic, in Finnish currency.

<sup>\*)</sup> Consumers' co-operative savings funds — \*) SOK:s medlemshandelslag — Finnish Co-operative Wholesale Society — \*) OTK:s medlemsandelslag — The Central Co-operative Society OTK.

11. Rahalaitosten antolainaus yleisölle <sup>1)</sup> — Penninginrättningarnas utlåning till allmänheten <sup>1)</sup> — Advances to the public <sup>1)</sup>

Vuoden ja kuukauden lopussa Vid utgången av At the end of	Suomen Pankki Finlands Bank Bank of Finland			Liikepankit (ml. OKO) Affärsbanker (inkl. ACA) Commercial banks (incl. OKO)				Kiinnitys- luotto- pankit Hypoteek- banker — *)	Säästöpankit Sparbanker Savings banks			
	Diskont. kotim. vekselit Diskont. inhemiska växlar — *)	Lainat Lån Loans	Yhteensä Summa Total	Vekselit Växlar Bills	Shekki- tilit Check- räkningar Cheque accounts	Muu lain- nananto Annan kredit- givning Other advances	Yhteensä Summa Total	Lainat *) Lån *) Loans *)	Vekselit Växlar Bills	Shekki- tilit Check- räkningar Cheque accounts	Muu lain- nananto Annan kredit- givning Other advances	Yhteensä Summa Total
	D 39	D 40	D 41	D 42	D 43	D 44	D 45	D 46	D 47	D 48	D 49	D 50
	1 000 000 mk											
1976 ....	633,2	568,9	1 202,1	3 065,7	1 006,9	15 017,6	19 090,2	4 572,7	1 124,5	196,4	9 295,0	10 615,9
1977 ....	475,6	723,6	1 199,2	3 244,3	1 058,1	16 437,0	20 739,4	5 297,9	1 352,0	215,2	10 709,8	12 313,0
1978 ....	293,1	770,7	1 063,8	3 101,2	1 042,1	18 113,8	22 257,1	5 785,2	1 411,6	272,5	12 412,1	14 096,2
1979 ....	345,3	1 020,8	1 366,1	3 053,7	1 451,8	21 297,9	25 803,4	6 291,6	1 495,5	307,7	14 737,6	16 540,8
1980 ....	468,5	1 649,6	2 118,1	3 422,4	1 540,0	24 376,3	29 338,7	6 896,6	1 726,8	370,7	17 004,4	19 101,9
1980 VIII	397,3	1 460,8	1 858,1	3 152,6	1 623,7	23 558,4	28 334,7	6 804,4	1 608,6	336,0	16 238,1	18 182,7
IX	422,5	1 488,3	1 910,8	3 400,0	1 808,1	23 880,0	29 088,1	6 757,5	1 639,5	349,4	16 499,8	18 488,7
X	452,3	1 547,2	1 999,5	3 485,0	1 700,5	24 046,7	29 232,2	6 777,9	1 668,0	350,7	16 697,8	18 716,5
XI	465,9	1 605,9	2 071,8	3 508,6	1 581,2	24 107,1	29 196,9	6 821,6	1 689,8	355,1	16 880,2	18 925,1
XII	468,5	1 649,6	2 118,1	3 422,4	1 540,0	24 376,3	29 338,7	6 896,6	1 726,8	370,7	17 004,4	19 101,9
1981 I	453,8	1 736,5	2 190,3	3 115,2	1 618,6	24 658,4	29 392,2	6 962,2	1 706,2	372,2	17 194,3	19 272,7
II	475,4	1 774,5	2 249,9	3 230,8	1 914,9	24 816,5	29 962,2	7 022,1	1 743,7	368,1	17 354,7	19 466,5
III	480,3	1 796,1	2 276,4	3 297,1	1 889,8	25 112,6	30 299,5	7 032,7	1 746,1	393,9	17 480,9	19 620,9
IV	464,4	1 849,1	2 313,5	3 383,6	1 859,6	25 392,0	30 635,2	7 000,3	1 764,1	409,2	17 532,2	19 755,5
V	470,0	1 853,8	2 323,8	3 291,3	1 948,5	25 635,2	30 875,0	7 088,1	1 802,1	395,2	17 810,7	20 008,0
VI	484,9	1 921,4	2 406,3	3 245,5	2 175,9	25 918,8	31 340,2	7 220,4	1 850,5	392,4	18 040,9	20 283,8
VII	502,3	2 019,4	2 521,7	3 270,5	1 987,5	26 236,2	31 494,2	7 410,0	1 872,5	406,6	18 296,8	20 575,9
VIII	507,9	2 034,3	2 542,2	3 243,4	2 180,1	26 573,5	31 997,0	7 463,3	1 880,6	401,0	18 568,7	20 850,3
IX	507,2	2 103,0	2 610,2	3 235,5	1 958,8	27 042,7	32 237,0	7 427,2	1 910,0	419,8	18 875,1	21 204,9
X	551,8	2 143,8	2 695,6	3 514,4	2 276,7	27 343,7	33 134,8	7 384,5	1 922,4	429,8	19 121,5	21 473,7
XI	556,8	2 176,9	2 733,7	3 769,4	2 588,6	27 576,1	33 934,1	7 506,5	1 929,7	426,8	19 380,3	21 736,8

Vuoden ja kuukauden lopussa Vid utgången av At the end of	Osuuspankit Andelsbanker Co-operative banks				Postipankki Postbanken				Kaikkiaan Inalles All banking establishments			
	Vekselit Växlar Bills	Shekki- tilit Check- räkning. Cheque accounts	Muu lain- nananto Annan kredit- givning Other advances	Yhteensä Summa Total	Vekselit Växlar Bills	Siirto- tilit Giro- konton Giro accounts	Muu lain- nananto Annan kredit- givning Other advances	Yhteensä Summa Total	Vekselit Växlar Bills	Shekki- tilit Check- räkning. Cheque accounts	Muu lain- nananto Annan kredit- givning Other advances	Yhteensä Summa Total
	D 51	D 52	D 53	D 54	D 55	D 56	D 57	D 58	D 59	D 60	D 61	D 62
	1 000 000 mk											
1976 ....	1 045,2	176,9	8 024,9	9 247,0	331,5	211,0	5 469,7	6 012,2	6 200,1	1 591,2	42 948,8	50 740,1
1977 ....	1 118,4	224,3	9 204,1	10 546,8	338,1	187,5	5 814,7	6 340,3	6 528,4	1 721,1	43 187,1	56 436,6
1978 ....	1 192,9	266,3	10 721,4	12 180,6	348,0	187,1	6 079,4	6 614,5	6 346,8	1 768,0	53 882,6	61 997,4
1979 ....	1 269,1	322,4	12 663,4	14 254,9	658,4	201,3	6 930,6	7 790,3	6 822,0	2 283,2	62 941,9	72 047,1
1980 ....	1 431,0	402,8	14 920,3	16 754,1	717,8	342,3	7 995,7	9 055,8	7 766,5	2 655,8	72 842,9	83 265,2
1980 VIII	1 309,5	349,9	14 051,6	15 711,0	689,5	311,6	7 710,1	8 711,2	7 157,5	2 621,2	69 823,4	79 602,1
IX	1 367,6	374,1	14 315,1	16 056,8	711,4	336,5	7 880,7	8 928,6	7 541,0	2 868,1	70 821,4	81 230,5
X	1 374,1	377,5	14 525,1	16 276,7	801,0	337,4	7 902,0	9 040,4	7 780,4	2 766,1	71 496,7	82 043,2
XI	1 383,0	372,6	14 730,0	16 485,6	838,9	348,4	7 871,5	9 058,8	7 886,2	2 657,3	72 016,3	82 559,8
XII	1 431,0	402,8	14 920,3	16 754,1	717,8	342,3	7 995,7	9 055,8	7 766,5	2 655,8	72 842,9	83 265,2
1981 I	1 387,0	396,6	15 055,7	16 839,3	767,0	336,0	8 030,4	9 133,4	7 429,2	2 723,4	73 637,5	83 790,1
II	1 402,4	389,9	15 212,6	17 004,9	786,5	347,4	8 056,1	9 190,0	7 638,8	3 020,3	74 236,5	84 895,6
III	1 408,9	430,2	15 368,7	17 207,8	760,0	264,3	8 204,7	9 229,0	7 692,4	2 978,2	74 995,7	85 666,3
IV	1 477,2	423,1	15 518,1	17 418,4	792,3	339,5	8 296,9	9 428,7	7 881,6	3 031,4	75 638,6	86 551,6
V	1 529,7	399,4	15 771,6	17 700,7	727,9	381,1	8 412,7	9 521,7	7 821,0	3 124,2	76 572,1	87 517,3
VI	1 586,1	436,6	16 027,4	18 050,1	737,7	464,2	8 486,0	9 687,9	7 904,7	3 469,1	77 614,9	88 938,7
VII	1 603,7	424,9	16 325,1	18 353,7	663,3	452,9	8 628,2	9 744,4	7 912,3	3 271,9	78 915,7	90 099,9
VIII	1 614,1	429,1	16 637,9	18 681,1	692,9	466,5	8 543,3	9 702,7	7 938,9	3 476,7	79 821,0	91 236,6
IX	1 599,6	463,7	17 012,0	19 075,3	625,6	500,2	8 889,4	10 015,2	7 877,9	3 342,5	81 349,4	92 569,8
X	1 593,3	450,1	17 316,5	19 359,9	625,7	444,9	9 257,4	10 328,0	8 207,6	3 601,5	82 567,4	94 376,5
XI	1 623,3	460,4	17 641,0	19 724,7	756,8	470,3	9 376,3	10 603,4	8 636,0	3 946,1	83 657,1	96 239,2

Ks. huomautusosasto vuoden ensimmäisessä numerossa — Se notavdelningen i häfte 1 — See note section in the January issue.

<sup>1)</sup> Kotimainen, markkamääräinen — Inhemsk, i mark — Domestic, in Finnish currency — \*) Inland bills discounted — \*) Mortgage banks.

<sup>2)</sup> Ei sisällä pankkien saamia lainoja — Innehåller icke lån till banker — Incl. no loans to the banks.

## 12. Suomen Pankin avista myyntikursit — Finlands Banks avista försäljningskurser — Avista rates of exchange of the Bank of Finland

Päivä- määrä Date	New York 1 \$ (USD)	Mont- real 1 C\$ (CAD)	Lontoo London 1 £ (GBP)	Tuk- holma Stock- holm 100 Skr (SEK)	Oslo 100 Nkr (NOK)	Kööpen- hamina Köpen- hamn Copen- hagen 100 Dkr (DKK)	Frank- furt a/M. 100 DM (DEM)	Amster- dam 100 Fl (NLG)	Bryssel Brussels 100 Brf <sup>1)</sup> (BEC)	Zürich 100 Sfr (CHF)	Parisi Paris 100 FF (FRF)	Rooma Roma 100 Lit (ITL)	Wien Vien- na 100 Sch (ATS)	Tokio Tokyo 100 Yen (JPY)	Moskova Moskva Moscow Clearing, 1 Rbl (SUR)
	D 63	D 64	D 65	D 66	D 67	D 68	D 69	D 70	D 71	D 72	D 73	D 74	D 75	D 76	D 77
1977 30/12	4,027	3,680	7,680	86,30	78,50	69,90	192,00	177,50	12,320	201,50	86,00	0,465	26,70	1,690	5,704
1978 29/12	3,935	3,320	8,020	92,00	78,80	77,60	215,55	199,20	13,670	242,70	94,30	0,480	29,50	2,030	5,970
1979 31/12	3,720	3,178	8,294	89,90	75,50	70,00	215,50	195,40	13,330	233,00	92,90	0,465	30,00	1,563	5,774
1980 31/12	3,849	3,240	9,216	88,20	74,75	64,60	196,70	180,40	12,290	217,90	85,45	0,420	27,75	1,898	5,701
1981 31/12	4,366	3,685	8,370	79,15	75,50	60,00	194,60	177,40	11,480	243,60	77,10	0,369	27,82	1,993	6,202
1980 30/9	3,677	3,140	8,797	88,55	75,80	66,05	203,10	187,20	12,710	222,90	87,80	0,431	28,73	1,747	5,708
31/10	3,764	3,197	9,185	88,60	76,05	64,35	197,35	182,60	12,350	219,10	85,90	0,421	27,91	1,786	5,719
28/11	3,812	3,215	9,012	88,35	75,90	64,85	198,30	182,95	12,370	219,45	85,70	0,420	27,92	1,771	5,774
31/12	3,849	3,240	9,216	88,20	74,75	64,60	196,70	180,40	12,290	217,90	85,45	0,420	27,75	1,898	5,701
1981 30/1	4,004	3,351	9,565	87,85	74,00	62,00	190,05	175,20	11,900	209,50	82,70	0,405	26,85	1,955	5,802
27/2	4,098	3,416	9,060	88,60	75,45	61,80	192,75	174,80	11,830	209,00	82,15	0,407	27,22	1,971	5,829
31/3	4,075	3,439	9,169	89,00	76,30	61,90	194,00	175,30	11,880	213,10	82,55	0,393	27,45	1,940	5,747
20/4	4,218	3,526	9,035	88,75	76,25	60,70	190,50	171,70	11,770	208,65	80,60	0,388	26,97	1,971	5,890
29/5	4,365	3,636	9,064	88,70	76,65	60,00	188,05	169,30	11,580	211,45	79,40	0,382	26,62	1,960	5,898
30/6	4,455	3,715	8,689	87,90	74,50	59,80	186,65	168,00	11,420	219,65	78,60	0,379	26,50	1,981	6,020
31/7	4,583	3,720	8,545	87,90	74,95	59,60	186,40	167,90	11,410	215,10	78,85	0,380	26,51	1,925	6,030
31/8	4,556	3,802	8,483	87,70	75,70	60,25	187,65	168,80	11,520	214,75	78,55	0,378	26,75	2,002	5,971
30/9	4,491	3,733	8,088	80,55	75,75	61,85	193,40	173,75	11,850	227,35	80,85	0,387	27,60	1,943	6,194
30/10	4,422	3,675	8,185	79,80	74,65	61,35	196,70	178,40	11,800	239,70	78,55	0,373	28,09	1,908	6,184
30/11	4,300	3,659	8,456	79,55	76,05	60,85	195,10	178,50	11,630	243,35	77,65	0,368	27,80	2,015	6,178
32/12	4,366	3,685	8,370	79,15	75,50	60,00	194,60	177,40	11,480	243,60	77,10	0,369	27,82	1,993	6,202
1982 29/1	4,427	3,707	8,362	78,65	75,60	58,90	192,25	175,20	11,340	240,60	75,85	0,361	27,45	1,952	6,228

13. Kotimainen clearingliike  
Inhemsk clearingrörelse  
Domestic clearing accounts

Vuosi ja kuukausi År och månad Year and month	Postivekselit, shekit ja siirtomääräykset Postremissväxlar, checker och kontokrediteringar Bankers' drafts, cheques and transfer orders	
	Luku Antal 1 000 Number	Määrä Belopp Total sum Milj. mk
	D 78	D 79
1977 .....	42 969	201 828
1978 .....	43 028	202 511
1979 .....	48 723	257 210
1980 .....	55 902	291 347
1981 .....	61 093	340 179
1980 IV ..	4 229	23 163
V ..	4 477	23 457
VI ..	4 982	25 218
VII ..	6 497	27 208
VIII ..	4 255	23 474
IX ..	4 399	25 486
X ..	4 730	28 171
XI ..	4 562	24 567
XII ..	5 740	29 243
1981 I ..	4 368	26 037
II ..	4 012	25 370
III ..	4 866	28 331
IV ..	4 546	30 366
V ..	5 004	25 709
VI ..	5 378	29 680
VII ..	5 250	29 760
VIII ..	4 793	25 057
IX ..	5 701	29 484
X ..	5 321	30 309
XI ..	5 834	28 664
XII ..	6 017	31 412
1982 I ..	5 016	26 736

14. Postisiirtoliike  
Postgiörörelsen  
Post-office giro accounts

Sirtotilit Girokonton Giro accounts	Tilitapahtumat (panot ja otot) Transaktioner (in- och utbetalningar) Transactions (deposits and withdrawals)	
	Luku Antal Number	Määrä Belopp Total sum Milj. mk
	D 80	D 81
	125 241	3 148
	122 638	3 088
	122 939	3 711
	122 056	3 697
	124 729	4 302
	121 488	3 696
	121 587	3 518
	121 665	4 064
	121 673	3 936
	121 752	3 673
	121 786	3 658
	121 982	3 545
	122 115	3 193
	122 056	3 697
	121 929	3 730
	121 481	3 576
	121 914	4 639
	123 124	4 139
	123 771	4 058
	123 936	4 611
	124 096	4 392
	124 404	4 716
	124 525	4 825
	124 462	4 400
	124 720	4 445
	124 729	4,302
	141 782	841 836
	148 798	894 833
	155 618	996 991
	143 814	1 179 078
	153 603	1 441 268
	11 600	93 318
	11 551	93 596
	11 042	100 689
	10 473	107 613
	9 964	93 735
	10 854	96 750
	12 916	102 901
	10 948	88 354
	15 674	120 424
	12 241	102 460
	13 693	106 617
	13 471	115 372
	12 806	128 307
	12 266	111 204
	12 410	120 075
	9 118	94 461
	10 637	112 876
	11 989	118 502
	10 802	93 245
	12 441	118 588
	17 059	152 647

15. Protestoidut vekselit ja  
tratat — Protesterade väx-  
lar och trattor  
Protested bills of exchange  
and drafts

Vekselit Växlar Bills of exchange	Tratat Trattor Drafts	Yhteensä Summa Total			
			1 000 mk		
			D 84	D 85	D 86
			20 253	25 036	45 289
			19 561	27 023	46 583
			21 573	27 187	48 761
			25 178	36 093	61 272
			*29 045	*36 703	*65 748
			2 189	2 279	4 468
			1 595	2 209	3 803
			2 621	2 925	5 546
			1 701	2 440	4 142
			2 203	2 553	4 757
			2 869	3 495	6 364
			2 456	4 006	6 461
			2 604	5 383	7 988
			2 838	4 360	7 198
			*1 770	*3 704	*5 474
			*1 767	*3 091	*4 859
			*2 227	*4 251	*6 478
			*2 180	*3 016	*5 195
			*2 464	*3 168	*5 632
			*2 866	*2 999	*5 865
			*3 201	*2 661	*5 862
			*2 375	*2 154	*4 529
			*2 328	*2 272	*4 600
			*3 206	*3 353	*6 559
			*2 600	*3 037	*5 638
			*2 062	*2 995	*5 057
			*1 668	*2 230	*3 898

Ks. huomautusosasto vuoden ensimmäisessä numerossa — Se notavdelningen i häfte 1 — See note section in the January issue.

1) Kaupallinen kurssi. Ei kaupallinen kurssi, ks. Suomen Pankin tiedote: Viralliset myyntikursit — Kommerciell kurs. Okommerciell kurs, se Finlands Banks rapport över officiella försäljningskurser — Commercial rate. Financial rate, see Report of the Bank of Finland on the official selling rates.

16. Helsingin Arvopaperipörssi — Helsingfors Fondbörs — Helsinki  
Stock Exchange

Vuosi ja kuukausi År och månad Year and month	Myynti — Försäljning — Sales				
	Osakkeet Aktier Shares	Merkintä- oikeudet Tecknings- rätter Subscription rights	Deben- tuurit Deben- turerna Debentures	Obli- gaatit Obliga- tioner Bonds	Yhteensä Summa Total
	1 000 mk				
	D 87	D 88	D 89	D 90	D 91
1977 .....	125 524	1 798	7 342	56 808	191 472
1978 .....	153 673	19 125	15 442	138 993	327 233
1979 .....	259 790	46 452	25 600	224 908	556 750
1980 .....	307 954	55 470	32 310	303 112	693 846
1981 .....	342 676	12 223	62 944	1 000 925	1 462 630
1980 VIII ..	16 172	1 631	1 191	12 927	31 920
IX ..	41 303	3 657	700	27 684	73 344
X ..	23 689	2 412	1 112	27 886	55 099
XI ..	26 479	3 644	1 053	29 925	61 100
XII ..	21 747	154	7 700	59 695	89 296
1981 I ..	20 979	173	3 381	55 915	80 448
II ..	23 798	—	2 193	39 077	65 067
III ..	45 706	1 002	5 924	73 557	126 189
IV ..	22 849	697	646	48 743	72 935
V ..	34 834	1 321	3 949	84 462	124 566
VI ..	31 896	1 009	8 139	54 726	95 769
VII ..	15 372	—	6 670	27 943	49 985
VIII ..	18 164	—	3 203	35 295 <sup>1)</sup>	57 515
IX ..	28 899	1 642	1 883	101 218 <sup>1)</sup>	134 618
X ..	29 957	1 766	3 998	122 598 <sup>1)</sup>	170 536
XI ..	32 233	1 705	5 683	106 099 <sup>1)</sup>	157 539
XII ..	37 989	2 892	21 726	251 293 <sup>1)</sup>	327 446
1982 I ..	28 208	1 521	8 030	124 814 <sup>1)</sup>	164 262

17. Henkivakuutusyhtiöiden bankinta — Livförsäkrings-  
bolagens nyanskaffning — Life insurance policies

Luku Antal Number	Uusia vakuutuksia — Nya försäkringar Policies granted		Koko yksilölli- sen henkiva- kuutuskannan maksutulo Hela privata livförsäkrings- beståndets premieinkomster — *)	
	Vakuutus- summa Försäkrings- bestånd Sums assured	Maksutulo *) Premie- inkomster *) Premium income *)		
	1 000 000 mk	1 000 mk		
	D 92	D 93	D 94	D 95
70 279	1 460,0	32 685	318 323	
61 546	1 415,7	35 215	329 202	
47 464	1 381,3	33 016	354 000	
45 964	1 387,0	36 160	375 178	
45 722	*1 585,6	*42 275	*402 350	
2 404	91,2	2 383	27 939	
2 478	84,8	2 091	30 862	
3 693	143,0	3 254	36 260	
4 069	142,0	3 706	38 386	
3 657	145,0	3 926	30 641	
3 754	155,0	5 640	42 954	
3 779	102,3	3 410	32 640	
4 443	171,7	4 325	36 177	
4 562	171,1	4 629	44 017	
3 739	138,3	3 459	37 695	
3 490	153,4	4 077	35 140	
3 480	161,8	3 584	32 969	
2 467	96,6	2 343	31 341	
2 303	94,1	2 362	34 007	
3 369	140,7	3 542	37 635	
3 542	136,1	3 934	36 591	

## 18. Unitaksen osakeindeksi — Unitas aktieindex — Unitas share index (1975 = 100)

Vuosi ja kuukausi År och månad Year and month	Pankit Banker Banks (26.68)	Vakuutus Försäkring Insurance (1.95)	Kauppa ja liikenne Handel och sambärelse Trade and transport (5.14)	Teollisuus Industri Industry (66.33)	Siitä — Därav — Of which:					Yleis- indeksi General index General index (100.00)
					Moniala yritykset Mång- bransch- företag Multi- branch enterprises (32.11)	Metsä Skog Forest (16.82)	Metall Metall Metal (7.44)	Tekstiili ja vaatetus Textil och konfektion Textile and clothing (2.03)	Muu Övrig Other (7.92)	
					D 100	D 101	D 102	D 103	D 104	
	D 96	D 97	D 98	D 99	D 100	D 101	D 102	D 103	D 104	D 105
1977 .....	71,1	77,2	92,3	73,5	75,9	68,5	73,3	52,3	79,7	73,9
1978 .....	65,6	85,9	107,7	71,1	72,4	60,9	73,4	45,8	91,2	71,8
1979 .....	78,5	98,6	129,0	86,5	85,3	74,5	92,3	67,1	116,9	86,8
1980 .....	84,7	119,1	138,3	92,3	87,1	75,4	103,4	78,0	142,9	93,2
1981 .....	83,4	148,7	150,8	95,1	85,7	77,9	120,3	79,7	149,9	95,9
1980 V ..	88,7	115,7	141,5	96,5	91,3	79,1	106,3	79,2	149,4	97,1
VI ..	87,2	119,7	138,0	95,3	89,4	78,2	105,3	80,2	150,3	95,8
VII ..	85,7	128,9	136,3	94,3	87,7	77,3	106,4	83,5	148,6	94,9
VIII ..	83,5	130,0	135,9	93,5	87,5	76,5	105,8	81,5	145,7	93,7
IX ..	81,8	125,1	134,0	90,5	84,2	73,3	103,2	80,1	142,9	91,1
X ..	80,8	123,9	132,6	87,5	80,2	70,7	100,7	77,6	143,2	88,8
XI ..	79,8	124,6	133,9	86,4	79,2	70,5	99,5	76,1	139,3	87,8
XII ..	80,7	127,8	135,3	87,0	80,2	71,2	100,6	74,0	138,9	88,6
1981 I ..	82,4	139,9	137,9	88,6	81,8	72,7	104,6	75,2	138,8	90,5
II ..	82,0	141,1	141,6	89,7	82,7	73,2	106,7	76,5	140,2	91,3
III ..	83,0	134,9	142,4	91,3	83,3	74,2	113,2	76,6	142,9	92,6
IV ..	83,9	141,3	146,7	92,6	84,7	73,8	117,3	77,4	145,0	94,0
V ..	84,2	148,3	148,7	94,7	85,7	77,3	120,9	80,6	146,8	95,7
VI ..	84,2	148,1	150,2	96,5	87,0	78,8	123,4	79,9	151,5	97,0
VII ..	83,8	147,8	151,8	97,3	87,4	78,9	123,4	80,0	156,6	97,5
VIII ..	83,1	147,8	151,7	95,8	86,1	78,2	120,8	79,8	153,0	96,3
IX ..	82,6	149,1	152,3	96,3	86,2	79,9	121,6	79,7	152,7	96,6
X ..	82,6	156,2	157,7	97,5	86,6	81,5	123,8	81,9	154,8	97,8
XI ..	82,8	158,3	160,2	99,0	87,4	81,8	129,7	83,2	157,1	99,0
XII ..	86,0	171,9	167,9	101,8	89,2	84,3	138,1	85,5	159,8	102,3
1982 I ..	93,3	179,0	176,0	104,9	90,8	85,8	149,8	89,0	164,6	106,9

Ks. huomautusosasto vuoden ensimmäisessä numerossa — Se notavdelningen i häfte 1 — See note section in the January issue.

1) Ml. muut joukkovelkakirjalainat — Inkl. övriga masskuldebrevslån — Incl other bonds.

2) Uusien vakuutusten yhteensä vuosimaksut — De nya försäkringarnas sammanlagda årspremier — Total annual premiums of new policies.

3) Premium income of total sums assured.

19. Valtionrautatiet — Statsjärnvägarna — State railways

Vuosi ja kuukausi År och månad Year and month	Matkojen luku Resornas antal Number of journeys	Henkilö-kilometrit Person-kilometer Passenger kilometres	Kuljetettu tavara Befördrat gods Freight carried		Kuormassa kuljetetut tavaravaunut Transporterade lastade godsvagnar Loaded wagons hauled			Volyymi-indeksi Volym-index Volume index	
			1 000	1 000 000	Vaunu-kuorma-tavara Vagnslastgods Wagonloads	Kappaletavara Styckegods Part-load goods	Yhteensä Summa Together	Henkilö-liikenne Person-traffic Person traffic	Tavara-liikenne Gods-traffic Freight traffic
E 1	E 2	E 3	E 4	E 5	E 6	E 7	E 8	E 9	
1977 .....	36 762	2 977,1	22 079	6 399	1 099	184	1 283	149	105
1978 .....	37 262	2 983,1	22 630	6 328	1 091	167	1 258	149	104
1979 .....	37 618	3 019,9	26 657	7 368	1 253	171	1 424	152	119
1980 .....	39 310	3 215,6	29 574	8 335	1 416	183	1 599	160	134
1981 .....	41 016	3 274,1	29 848	8 391	1 433	187	1 620		
1980 IV ..	3 218	262,6	2 388	703	115	15	130	157	135
V ..	3 169	252,0	2 594	744	124	15	139	162	143
VI ..	2 854	293,0	2 407	687	115	14	129	188	133
VII ..	2 853	307,8	2 426	659	115	14	129	170	127
VIII ..	3 291	285,0	2 388	656	110	15	125	164	125
IX ..	3 422	249,7	2 522	682	116	16	132	147	131
X ..	3 578	274,0	2 650	714	126	17	143	148	137
XI ..	3 566	252,5	2 486	680	121	15	136	156	133
XII ..	3 501	297,0	2 506	721	128	14	142	195	138
1981 I ..	3 367	230,6	2 286	650	109	16	125	142	128
II ..	3 393	266,8	2 396	684	115	15	130	145	135
III ..	3 656	281,6	2 716	771	131	16	147	172	143
IV ..	3 366	271,4	2 575	748	127	16	143	171	146
V ..	3 230	251,3	2 555	736	124	16	140	159	142
VI ..	2 982	296,5	2 395	672	117	15	132	188	132
VII ..	2 923	312,3	2 337	617	110	14	124	179	122
VIII ..	3 464	284,0	2 372	638	113	15	128	152	125
IX ..	3 446	250,3	2 622	749	124	16	140	146	145
X ..	3 607	276,4	2 626	730	125	17	142	166	142
XI ..	3 890	263,4	2 573	720	124	16	140	165	141
XII ..	3 692	289,5	2 395	676	114	15	129		

Vuosi ja kuukausi År och månad Year and month	Henkilö-liikennetuotot Intäkter av persontrafiken Income from passenger traffic	Tavara-liikennetuotot Intäkter av godstrafiken Income from freight traffic	Muut tuotot Övriga intäkter Other incomes	Tuotot kalkklaan Summa intäkter Total income	Kulut Kostnader Costs	Alijäämä (—) Underskott (—) Deficit (—)	Kustannus- tekijän hinta- indeksi Kostnads- faktorernas prisindex Price index of costs
	1 000 000 mk						
	E 10	E 11	E 12	E 13	E 14	E 15	E 16
1976 .....	292,52	810,24	74,21	1 176,97	1 529,31	—352,34	239
1977 .....	331,22	878,26	86,63	1 296,70	1 677,21	—380,50	265
1978 .....	350,29	900,65	92,29	1 343,24	1 804,46	—446,23	280
1979 .....	385,67	1 046,20	108,93	1 540,79	2 026,62	—485,83	304
1980 .....	442,46	1 279,33	142,46	1 864,25	2 362,68	—498,43	340
1980 III ..	35,06	111,94	10,89	157,89	169,47	— 11,58	333
IV ..	34,23	102,77	8,19	145,19	189,76	— 44,57	333
V ..	35,62	100,30	15,57	151,49	187,91	— 36,42	333
VI ..	41,22	106,89	13,47	161,58	206,46	— 44,88	335
VII ..	42,47	98,85	9,98	151,30	252,10	—100,80	336
VIII ..	40,45	100,22	7,98	148,65	180,51	— 31,85	336
IX ..	34,16	105,20	9,15	148,51	177,78	— 29,27	343
X ..	32,42	118,07	11,32	161,82	194,67	— 32,86	344
XI ..	34,33	102,28	9,45	146,06	191,92	— 45,86	358
XII ..	51,62	142,56	30,21	224,39	281,89	— 57,50	367
1981 I ..	32,19	109,37	4,84	146,40	195,65	— 49,25	373
II ..	39,68	113,62	9,93	163,23	210,81	— 47,58	374
III ..	43,49	119,22	8,48	171,19	225,41	— 54,22	384
IV ..	43,37	121,08	8,77	173,23	213,11	— 39,88	385
V ..	40,20	129,53	9,15	178,88	244,48	— 65,60	390
VI ..	46,00	120,36	12,06	178,42	236,04	— 57,62	390
VII ..	51,69	101,61	7,59	160,89	279,68	—118,79	390
VIII ..	43,18	107,84	11,86	162,88	197,59	— 34,71	390
IX ..	36,85	123,75	8,41	169,01	211,50	— 42,49	400
X ..	44,98	132,87	23,64	201,49	225,13	— 23,64	401
XI ..	41,82	114,21	12,26	168,29	220,20	— 51,91	401

Ks. huomautusosasto vuoden ensimmäisessä numerossa — Se notavdelningen i häfte 1 — See note section in the January issue.

20. Yöpyymisien lukumäärät majoitusliikkeissä — Antalet övernattningar på härbärgeringsställen  
Numbers of nights in the accommodation facilities

Vuosi ja kuukausi År och månad Year and month	Yhteensä Summa Total	Asuinmaa — Hemland — Country of domicile						
		Suomi Finland	Ulkomaat Utländet Foreign countries	siitä — därav — of which				Yhdysvallat Förenta staterna USA
				muut Pohjoismaat övrige nordiska länder other Nordic countries	Saksun liittotasavalta Förb rep. Tyskland Fed. Rep. of Germany	Neuvostoliitto Sovjetunionen Sovietunion		
E 17	E 18	E 19	E 20	E 21	E 22	E 23		
1976.....	5 687 884	4 174 048	1 513 836	587 215	235 672	152 526	103 446	
1977.....	5 546 911	4 060 683	1 486 228	568 901	249 370	144 480	108 488	
1978.....	5 772 104	4 186 045	1 586 059	624 453	257 993	144 237	121 876	
1979.....	6 451 716	4 728 312	1 723 404	681 824	293 825	158 778	95 682	
1980.....	6 993 812	5 150 419	1 843 393	741 552	311 653	176 911	84 927	
1980 VIII	820 401	507 844	312 557	117 000	67 219	14 167	13 658	
IX	600 810	437 312	163 498	72 581	18 095	18 416	7 654	
X	553 329	431 883	121 446	56 842	9 653	17 394	6 113	
XI	507 609	406 103	101 506	47 589	6 404	17 700	3 513	
XII	373 478	298 580	74 898	30 247	10 843	11 547	3 032	
*1981 I	413 753	334 399	79 354	31 528	9 450	12 327	4 015	
II	535 312	446 894	88 418	31 852	10 237	16 242	3 485	
III	595 420	491 818	103 602	39 332	13 872	16 573	5 126	
IV	570 664	458 922	111 742	43 638	16 776	16 448	5 256	
V	575 493	415 536	159 957	73 871	16 125	20 111	8 170	
VI	817 797	538 232	279 565	105 360	62 139	18 438	14 224	
VII	1 005 202	581 612	423 590	197 978	91 510	14 881	19 693	
VIII	823 558	491 981	331 577	136 666	67 829	21 450	15 210	
IX	628 808	457 415	171 393	74 514	18 752	19 067	9 700	
X	573 127	443 142	129 985	60 620	10 792	20 032	6 129	
XI	541 718	437 353	104 365	57 148	6 475	17 346	4 007	

21. Tielikenneonnettomuudet — Vägtrafikolyckor — Road traffic accidents

Polisin tietoon tulleet henkilövahinkoihin johtaneet tielikenneonnettomuudet  
Vägtrafikolyckor med personskada som har kommit till polisens kännedom  
Road traffic accidents with personal injury known to the police

Vuosi ja kuukausi År och månad Year and month	Onnettomuudet Olyckor Accidents			Uhrtt Offren Victims		Kuolleet — Dödade — Killed				Loukkaantuneet Skadade Injured
	Yhteensä Summa Total	Kuolemaan johtaneita Dödlig utgång Fatal	Loukkaantu- miseen johtaneita Annan personskada Other personal injury	Yhteensä Summa Total	Tienkäyttäjryhmä Traffikantgrupp Road user group					
					Jalan- kulkijat Fot- gångare Pedestrian	Polku- pyörä Cykel Cycle	M.pyörä/ mopedi M.cykel/ moped M.cycle/ moped	Henkilö- auto Personbil Private car		
E 24	E 25	E 26	E 27	E 28	E 29	E 30	E 31	E 32		
1976.....	8 630	724	7 906	804	192	109	118	317	11 706	
1977.....	8 288	636	7 652	709	166	105	86	297	11 309	
1978.....	7 001	557	6 444	610	143	87	101	248	8 701	
1979.....	6 938	582	6 356	650	152	104	80	276	8 762	
1980.....	6 790	514	6 276	551	139	107	64	202	8 442	
1980 I	470	46	424	52	20	2	2	20	590	
II	399	20	379	22	8	1	—	11	507	
III	321	26	295	30	6	2	5	15	415	
IV	400	30	370	30	7	8	3	9	490	
V	551	39	512	40	5	7	8	18	657	
VI	684	53	631	57	8	17	10	18	860	
VII	700	56	644	64	7	17	10	25	887	
VIII	741	55	686	55	11	18	10	14	891	
IX	683	47	636	51	16	12	7	13	822	
X	703	50	653	53	12	13	5	21	837	
XI	544	36	508	37	13	6	1	15	713	
XII	594	56	538	60	26	4	3	23	773	
*1981 I	506	45	461	50	18	7	4	20	666	
II	364	26	338	28	13	2	1	10	469	
III	409	21	388	22	7	3	—	11	557	
IV	332	23	309	25	4	2	3	16	424	
V	555	30	525	32	5	10	4	9	683	
VI	567	31	536	31	3	9	8	10	706	
VII	698	54	644	56	6	11	13	24	905	
VIII	738	49	689	53	8	11	16	17	918	
IX	603	48	555	49	8	18	11	11	716	

Ks. huomautusosasto vuoden ensimmäisessä numerossa — Se notavdelningen i häfte 1 — See note section in the January issue.

## 22. Moottoriajoneuvot — Motorfordon — Motor vehicles

Vuoden ja kuukauden lopussa Vid utgången av At the end of	Henkilöautot Personbilar Cars		Kuorma-autot Lastbilar Lorries		Linja- autot Bussar Buses	Paketti- autot Paket- bilar Vans	Erikois- autot Special- bilar Special auto- mobiles	Kaikki autot Alla bilar All automobiles		Käyttövoima Drivkraft Motor power		Moot- tori- pyörät Motor- cyklar Motor- cycles	Trakto- rit Trakto- rer Tractor		
	Yhteensä Summa Total	Ammatt. Yrkesm. Profes- sional	Yhteensä Summa Total	Ammatt. Yrkesm. Profes- sional				Yhteensä Summa Total	Ammatt. Yrkesm. Profes- sional	Yhteensä Summa Total	Ammatt. Yrkesm. Profes- sional			Bensiini Bensin Petrol	Diesel
a. Rekisterissä olevat ajoneuvot — Inregistrerade motorfordon — Motor vehicles registered															
1976 .....	1 032 884	10 263	50 887	23 990	8 841	81 792	7 069	1 181 473	44 763	1 065 222	116 209	46 927	210 588		
1977 .....	1 075 399	10 005	50 295	23 787	8 771	85 920	7 261	1 227 646	44 171	1 103 397	124 195	44 915	217 404		
1978 .....	1 115 265	9 930	50 479	23 883	8 786	88 642	7 630	1 270 802	44 129	1 137 018	133 720	43 197	223 817		
1979 .....	1 169 501	10 018	51 756	24 347	8 826	91 339	8 136	1 329 558	44 753	1 180 694	148 798	42 813	232 393		
1980 .....	1 225 931	10 022	52 527	24 669	8 963	96 624	8 782	1 392 827	45 363	1 222 578	168 671	43 377	241 339		
b. Rekisteriin merkityt uudet moottoriajoneuvot — Inregistrerade nya motorfordon — Registered new vehicles															
1976 .....	92 707	3 062	4 726	2 323	914	8 241	545	107 133	6 684	92 733	14 399	3 937	11 741		
1977 .....	90 546	2 980	4 053	2 165	628	8 261	373	103 861	6 133	90 242	13 619	2 932	10 572		
1978 .....	81 175	3 203	3 987	2 252	614	6 905	344	93 025	6 418	79 027	13 995	1 916	9 706		
1979 .....	100 132	4 110	4 487	2 533	589	8 199	348	113 755	7 616	94 219	19 246	2 148	10 698		
1980 .....	103 760	3 855	5 069	3 042	641	11 594	565	121 629	7 994	95 622	24 931	2 942	11 354		
1980 VIII .....	7 476	284	300	180	24	908	34	8 742	519	6 913	1 773	157	594		
IX .....	8 428	317	420	255	65	1 039	41	9 993	668	7 890	2 027	115	946		
X .....	8 364	314	469	276	43	1 098	43	10 017	668	7 784	2 113	67	1 088		
XI .....	6 012	156	461	284	47	973	48	7 541	535	5 740	1 699	15	824		
XII .....	4 936	166	797	568	116	1 064	61	6 974	905	4 609	2 302	9	603		
*1981 I .....	10 548	320	366	217	26	1 088	47	12 075	590	9 428	2 462	49	2 166		
II .....	9 804	362	335	188	59	1 033	22	11 253	641	8 828	2 216	91	931		
III .....	9 870	372	352	203	45	1 147	42	11 456	656	8 735	2 455	282	993		
IV .....	11 025	314	371	176	26	1 087	37	12 546	561	9 968	2 342	899	1 118		
V .....	10 187	331	427	234	66	1 144	57	11 881	670	9 137	2 504	670	1 275		
VI .....	10 062	314	399	230	40	1 251	50	11 802	615	9 124	2 442	446	786		
VII .....	8 506	267	342	206	25	1 027	41	9 941	519	7 645	2 147	359	629		
VIII .....	7 181	261	315	200	27	1 055	26	8 604	521	6 512	1 979	230	642		
IX .....	8 198	264	396	239	41	1 192	59	9 886	587	7 244	2 460	131	911		
X .....	9 417	256	473	302	36	1 185	46	11 157	642	8 416	2 525	54	894		
XI .....	6 592	177	405	260	50	889	38	7 974	528	5 954	1 853	12	767		

## 23. Ulkomainen merenkulku — Sjöfarten mellan Finland och utlandet — Foreign shipping

Vuosi ja kuukausi År och månad Year and month	Saapuneet alukset — Ankomna fartyg — Vessels entered						Lähteneet alukset — Avgångna fartyg — Vessels cleared					
	Luku — Antal Number		1 000 nettotonnia nettoton tons		Tuotu tavara- määrä Im- porterad varu- mängd Tons imported 1 000 t	Siitä suomal. aluksilla Därav med finska fartyg Of which by Finnish vessels	Luku — Antal Number		1 000 nettotonnia nettoton tons		Viety tavara- määrä Ex- porterad varu- mängd Tons exported 1 000 t	Siitä suomal. aluksilla Därav med finska fartyg Of which by Finnish vessels
	Kalk- kiaan Summa Total	Niistä suomal. Därav finska Of which Finnish	Kalk- kiaan Summa Total	Lastissa Last- förande With cargo			Kalk- kiaan Summa Total	Niistä suomal. Därav finska Of which Finnish	Kalk- kiaan Summa Total	Lastissa Last- förande With cargo		
					E 46	E 47					E 48	E 49
1977 .....	16 124	8 173	34 423	30 051	25 630	11 844	16 137	8 133	34 752	25 428	14 087	5 663
1978 .....	17 165	8 712	37 354	32 344	25 725	13 106	17 132	8 468	37 857	28 879	15 638	7 100
1979 .....	17 428	8 704	41 061	36 142	30 639	15 952	17 513	8 752	41 762	30 792	17 188	7 226
1980 .....	17 048	7 693	44 068	39 156	31 470	14 429	17 119	7 712	44 890	33 505	17 900	6 634
1981 .....	16 266	7 744	49 451	44 375	30 178	15 455	16 359	7 751	49 845	39 092	18 419	8 638
1980 VI .....	1 944	916	4 190	3 772	2 713	1 118	1 954	931	4 684	3 526	1 700	685
VII .....	2 088	1 112	5 080	4 709	3 159	1 202	2 122	1 109	5 265	4 024	1 656	634
VIII .....	1 879	984	4 898	4 475	3 067	1 699	1 890	994	4 969	3 808	1 551	643
IX .....	1 681	782	4 388	3 973	3 085	1 664	1 694	777	4 406	3 241	1 448	591
X .....	1 595	733	4 285	3 833	3 039	1 403	1 620	736	4 268	3 242	1 614	720
XI .....	1 447	676	3 886	3 457	2 293	1 186	1 387	668	3 904	3 087	1 388	603
XII .....	1 277	632	4 102	3 719	2 804	1 503	1 288	629	4 121	3 003	1 415	567
*1981 I .....	1 019	515	3 052	2 726	1 530	867	1 057	513	3 244	2 626	1 281	589
II .....	901	454	2 916	2 554	1 740	1 047	890	458	2 880	2 387	1 316	691
III .....	957	469	3 205	2 830	1 914	1 031	945	463	3 225	2 660	1 399	734
IV .....	1 100	582	3 509	3 165	1 929	1 110	1 164	592	3 656	3 057	1 393	652
V .....	1 599	806	4 795	4 271	3 533	1 857	1 560	795	4 639	3 302	1 596	674
VI .....	1 743	853	4 490	3 999	2 594	1 224	1 764	880	4 604	3 700	1 648	710
VII .....	1 815	897	5 018	4 603	2 705	1 311	1 838	889	5 025	3 981	1 476	632
VIII .....	1 760	862	5 018	4 532	2 762	1 434	1 724	857	4 936	3 895	1 575	761
IX .....	1 524	666	4 664	4 209	3 026	1 476	1 562	684	4 720	3 623	1 823	865
X .....	1 394	580	4 430	4 020	2 974	1 653	1 385	568	4 336	3 403	1 611	754
XI .....	1 294	542	4 296	3 837	2 951	1 457	1 270	537	4 427	3 205	1 590	690
XII .....	1 160	518	4 058	3 629	2 520	988	1 200	515	4 153	3 253	1 711	886

Ks. huomautusosasto vuoden ensimmäisessä numerossa — Se notavdelningen i häfte 1 — See note section in the January issue.

## 24. Kauppalaivasto — Handelsflottan — Merchant fleet

Vuoden ja kuukauden lopussa Vid utgången av At the end of	Koko kauppalaivasto Hela handelsflottan Whole merchant fleet		Matkustajalukset Passagerarfartyg Passenger vessels		Sällöalukset Tankfartyg Tankers	
	Luku Antal Number	1 000 brt. gross tons	Luku Antal Number	1 000 brt. gross tons	Luku Antal Number	1 000 brt. gross tons
	E 58	E 59	E 60	E 61	E 62	E 63
1977 .....	446	2 274	120	198	52	1 169
1978 .....	459	2 314	121	193	47	1 112
1979 .....	466	2 420	131	197	41	1 194
1980 .....	487	2 346	143	238	39	1 101
1981 .....	483	2 479	148	264	45	1 282
1980 IX ....	486	2 450	144	249	41	1 194
X ....	487	2 439	144	249	40	1 183
XI ....	487	2 350	144	242	39	1 101
XII ....	487	2 346	143	238	39	1 101
1981 I ....	481	2 361	143	238	39	1 110
II ....	480	2 364	143	238	41	1 116
III ....	486	2 366	143	238	41	1 116
IV ....	485	2 371	144	264	41	1 116
V ....	480	2 442	144	248	43	1 246
VI ....	479	2 431	144	263	43	1 246
VII ....	479	2 424	146	264	43	1 246
VIII ....	479	2 422	146	264	43	1 246
IX ....	477	2 409	146	264	44	1 250
X ....	480	2 412	147	264	44	1 250
XI ....	479	2 410	147	264	44	1 250
XII ....	483	2 479	148	264	45	1 282
1982 I ....	478	2 455	148	258	45	1 282

25. Kotimaisten lentoyhtiöiden säännöllinen lentoliikenne  
Inhemiska flygbolags reguljära flygtrafik  
Scheduled air traffic of Finnish airlines

Vuosi ja kuukausi År och månad Year and month	Lentokm Flygkm Kilometres flown	Matkustajakm Passagerar- ratkm Passengers km	Matkustajien luku Antal pas- sagerare Passengers carried	Rahtia ja postia Frakt och post Freight and mail
				1000ton-km
	1 000	E 64	E 65	E 66
1977 ...	28 304	1 395 092	1 836 292	38 690
1978 ...	29 950	1 644 223	1 993 441	41 880
1979 ...	31 908	1 983 621	2 352 979	45 996
1980 ...	35 499	2 139 005	2 512 159	52 766
1981 ...	37 044	2 513 137	2 751 100	56 786
1980 IX	3 030	183 424	237 802	4 267
X	3 118	188 256	237 240	4 597
XI	2 995	169 542	213 529	4 588
XII	2 747	150 888	182 455	4 821
1981 I	3 014	164 254	187 204	4 257
II	2 823	158 660	199 436	4 708
III	3 044	196 208	231 287	4 779
IV	2 978	205 451	232 114	4 167
V	3 188	231 794	252 706	4 587
VI	3 181	249 249	241 554	4 370
VII	3 283	254 480	221 076	3 734
VIII	3 399	261 429	243 482	4 197
IX	3 094	224 857	252 517	5 216
X	3 219	222 254	255 874	5 823
XI	3 004	178 444	233 637	5 404
XII	2 814	166 055	200 213	5 544

## 26. Posti- ja telelaitos — Post- och televerket — Posts and Telecommunications

Vuosi ja kuukausi År och månad Year and month	Postitoimen liikennet- tulot Inkomster av post- trafiken Postal revenue	Teletoin- men- liikenne- tulot Inkomster av tele- verk- samhet Revenue from teleservices	Muut tulot Övriga inkomster Other revenues	Yhteensä Summa Total revenue	Kaukpuhelut — Fjärrsamtal Trunk calls				Sähkö- sanomat, kotimaiset ja ulkomaille Telegram, inrikes och till utlandet Telegrams, domestic and abroad	Telexkirjoittamiset Telexskrivningar Telex calls	
					kotimaiset — inrikes domestic			ulkomaille (minuu- teissa) till utlandet (1 minuter) abroad (minutes)		kotimaiset (minuu- teissa) inrikes (1 minuter) domestic (minutes)	ulkomaille (minuu- teissa) till utlandet (1 minuter) abroad (minutes)
					käsvälit- teinen liikenne (3 min. jaksoja) manuell trafik (3 min. perioder) <sup>1)</sup>	automaattiliikenne automatisk trafik	maksu- sykkyksiä à 20 p taxe- impulser à 20 p <sup>2)</sup>				
1 000 mk	E 68	E 69	E 70	E 71	E 72	E 73	E 74	E 75	E 76	E 77	E 78
1977 ....	948 756	1 273 531	204 931	2 427 219	27 525	3 925 486	234 632	38 381	818	14 003	8 622
1978 ....	1 056 869	1 423 851	244 780	2 725 501	20 728	4 147 943	248 152	48 157	832	10 351	9 351
1979 ....	1 162 862	1 608 459	300 538	3 071 859	14 754	4 629 364	272 589	61 285	820	10 327	10 502
1980 ....	1 270 233	1 765 570	293 106	3 328 909	1 985	5 161 377	297 886	69 963	797	10 651	11 406
*1981 ....					1 456	5 418 346	319 105	80 121	771	11 941	12 516
1980 VIII	87 160	112 316	12 607	212 083	129	414 887	24 972	5 572	64	831	858
IX	117 912	181 907	12 977	312 796	118	461 070	26 495	6 175	62	1 003	1 032
X	117 031	119 697	49 662	286 390	128	483 272	27 349	6 602	64	1 013	1 127
XI	113 081	194 371	14 980	322 432	113	445 541	24 755	5 932	55	936	1 003
XII	106 035	166 051	51 447	383 533	106	450 917	25 224	6 075	73	900	921
*1981 I	72 572	146 499	14 202	233 273	120	478 667	25 890	6 320	60	974	1 025
II	111 302	121 521	15 328	248 151	117	447 357	24 159	5 883	56	959	1 007
III	120 455	177 403	16 488	314 346	130	471 823	25 290	6 478	60	1 025	1 125
IV	119 613	148 849	55 089	323 350	129	481 118	27 524	6 540	60	999	1 006
V	134 081	188 940	12 671	335 692	127	462 586	26 367	6 545	98	1 016	1 071
VI	117 556	126 780	15 392	259 728	122	408 825	25 384	7 253	70	1 006	1 045
VII	102 249	184 559	55 040	341 848	119	378 375	26 107	6 183	60	890	817
VIII	101 917	117 641	15 343	234 901	125	441 700	25 926	6 357	60	898	938
IX	130 518	176 380	14 227	321 125	117	451 655	26 916	6 855	61	1 048	1 146
X	133 172	139 596	57 209	329 978	123	486 502	30 349	7 375	61	1 053	1 184
XI	131 817	189 412	15 553	336 782	119	440 481	26 455	6 919	57	1 053	1 133
XII					108	469 258	28 738	7 353	68	1 021	1 019

Ks. huomautusosasto vuoden ensimmäisessä numerossa — Se notavdelningen i häfte 1 — See note section in the January issue.

<sup>1)</sup> Manual service (3-minute periods) — <sup>2)</sup> Automatic service (charge impulses à 20 p).

## 27. Bruttokansantuote toimialoitain — Bruttonationalprodukt enligt näringsgrenar — Gross domestic product by kind of activity

1 000 000 mk  
1975 hintoihin — 1975 års priser — 1975 prices

Vuosi ja neljännes År och kvartal Year and quarter	Maatalous Jordbruk Agriculture	Metsä- talous Skogshus- hållning Forestry	Teollisuus ja kaivan- naistoi- minta Tillverk- nings-, gruv-o. a. extraktiv industri Manufacturing, mining and quarrying	Sähkö-, kaasu- ja vesihuolto El-, gas- och vatten- försörjning Electricity, gas and water	Talon- rakennus- toiminta Husbygg- nadsverk- samhet Building	Maa- ja vesiraken- nus- toiminta Anlägg- ningsverk- samhet Other con- struction	Liikenne Transport Transport and com- munication	Kauppa Handel Trade	Muu toiminta Övrig verksam- het Other activities	Brutto- kansan- tuote yhteensä Brutto- national- produkten tillsam- mans Total gross domestic product	Yrittäjä- toiminta Närings- livet Industries
	F 1	F 2	F 3	F 4	F 5	F 6	F 7	F 8	F 9	F 10	F 11
1976 ....	5 275	4 577	26 064	2 719	6 063	2 470	6 507	9 092	33 404	102 141	71 092
1977 ....	5 089	4 927	25 855	2 980	6 242	2 300	6 561	8 452	34 265	102 512	70 588
1978 ....	4 971	5 150	26 922	3 180	6 102	2 226	6 746	8 606	35 447	104 845	72 204
1979 ....	5 090	6 210	29 874	3 413	6 161	2 236	7 477	9 249	36 881	112 813	78 482
*1980 ....	5 345	6 132	32 268	3 577	6 655	2 220	7 901	9 534	38 344	118 493	82 859
1977 III	2 060	768	5 673	693	1 679	556	1 696	2 159	8 439	24 936	17 290
IV	929	1 432	6 907	817	1 903	589	1 813	2 284	8 740	26 976	18 968
1978 I	911	1 426	6 810	901	1 305	552	1 517	1 909	8 784	25 558	17 224
II	1 059	1 291	6 921	707	1 338	572	1 674	2 145	8 931	26 088	17 811
III	2 006	720	5 849	703	1 682	545	1 690	2 148	8 744	25 078	17 391
IV	994	1 713	7 341	870	1 777	557	1 866	2 404	8 987	28 121	19 778
*1979 I	986	1 690	7 561	1 005	1 242	544	1 639	2 040	9 038	27 162	18 643
II	1 096	1 959	7 497	771	1 246	569	1 843	2 342	9 260	28 181	19 535
III	2 034	824	6 706	728	1 654	550	1 880	2 332	9 108	27 117	18 875
IV	974	1 736	8 110	908	2 019	574	2 115	2 535	9 475	30 353	21 430
*1980 I	928	1 690	8 088	1 088	1 350	555	1 827	2 192	9 392	28 635	19 759
II	1 046	1 624	8 096	761	1 354	568	1 856	2 355	9 633	28 929	19 984
III	2 365	1 044	7 433	804	1 896	549	2 037	2 408	9 487	29 413	20 826
IV	1 006	1 773	8 651	924	2 055	549	2 181	2 580	9 831	31 515	22 290
*1981 I	903	1 598	8 216	989	1 345	546	1 868	2 186	9 698	28 883	19 766
II	1 098	1 688	8 302	758	1 295	561	2 008	2 420	9 935	29 709	20 525
III	1 916	858	7 491	889	1 801	538	2 114	2 395	9 777	29 209	20 351

28. Kansantulo  
Nationalinkomst  
National income  
1 000 000 mk29. Kulutusmenot  
Konsumtionsutgifter  
Final consumption expenditure  
1 000 000 mk  
1975 hintoihin — 1975 års priser — 1975 prices30. Investoinnit  
Investeringar  
Gross fixed capital formation  
1 000 000 mk

Vuosi ja neljännes År och kvartal Year and quarter	Kansantulo National- inkomst National income	Siitä palkkasumma Öjv löner Of which wages	Yksityiset Privata Private	Julkiset Offentliga Government services	Yhteensä Tillsammans Total	Yksityiset Privata Private	Julkiset Offentliga Government services	Yhteensä Tillsammans Total
	F 12	F 13	F 14	F 15	F 16	F 17	F 18	F 19
1976 .....	99 308	56 315	57 276	18 792	76 068	25 369	3 481	28 850
1977 .....	109 004	59 986	56 470	19 562	76 032	23 792	3 504	27 295
1978 .....	119 404	63 415	57 939	20 313	78 252	21 389	5 330	24 919
1979 .....	137 798	72 720	61 183	21 060	82 243	22 272	3 582	25 854
*1980 .....	158 358	84 441	62 701	21 934	84 635	24 671	3 677	28 348
1977 III ..	27 702	16 399	13 856	4 893	18 749	5 531	856	6 386
IV ..	30 023	15 340	13 892	5 022	18 914	6 997	883	7 879
1978 I ..	27 466	14 340	14 346	5 044	19 390	5 213	892	6 105
II ..	29 132	15 541	14 666	5 036	19 702	4 999	906	5 904
III ..	29 717	17 157	14 191	5 069	19 260	5 113	858	5 971
IV ..	33 091	16 378	14 736	5 164	19 900	6 064	875	6 939
*1979 I ..	31 682	16 336	14 986	5 217	20 203	5 070	898	5 968
II ..	33 781	17 777	15 686	5 209	20 895	4 883	920	5 803
III ..	34 579	19 702	14 928	5 257	20 185	5 388	875	6 263
IV ..	37 756	18 905	15 583	5 378	20 960	6 931	889	7 820
*1980 I ..	34 932	18 618	15 547	5 424	20 971	5 606	926	6 532
II ..	37 921	20 818	15 949	5 429	21 378	5 390	945	6 335
III ..	41 194	22 757	15 339	5 481	20 820	6 589	896	7 485
IV ..	44 311	22 248	15 867	5 599	21 466	7 086	910	7 996
*1981 I ..	39 788	21 947	15 702	5 614	21 316	5 707	935	6 642
II ..	43 002	23 775	16 191	5 619	21 810	5 088	955	6 043
III ..	45 086	26 478	15 442	5 673	21 115	6 355	905	7 260

Ks. huomautusosasto vuoden ensimmäisessä numerossa — Se notavdelningen i häfte 1 — See note section in the January issue.

## 31. Rakennuskustannusindeksi — Byggnadskostnadsindex — Building cost index

1980 = 100. Ryhmien painot ilmoitettu sulussa — Gruppvikterna angivna inom parentes — Weighting figures in parentheses

Vuosi ja kuukausi År och månad Year and month	Kokonaisindeksi — Totalindex — Total index					0 Rakennuttajan kustannukset Byggherre- ns kostnader Employer's costs	1 Maa- rakennus Mark- byggnad Earth work	2—3 Perustuk- set ja runko Grund och stomme Foundations and frame	4—5 Täydentävät ja pinta- rakenteet Kompl. byggn. delar och ytkonstr. Supplemen- tary and surface structures
	0—9								
	a Työ Arbete Work	b Aine Material Material	c Palvelu Tjänst Services	d Kalusto Utrust- ning Plant equipment	e Yhteensä Summa Total				
	(210)	(591)	(162)	(37)	(1000)				
G 1	G 2	G 3	G 4	G 5	G 6	G 7	G 8	G 9	
1981 . . . .	109,6	110,0	110,8	111,0	110,1	110,7	108,9	112,1	109,5
1980 VI	101,2	99,8	101,3	100,5	100,4	101,8	100,3	99,2	100,6
VII	101,3	99,9	101,4	100,5	100,5	101,6	100,5	99,2	100,6
VIII	101,3	100,8	102,2	100,5	101,1	102,4	102,3	99,8	101,9
IX	101,3	102,6	102,5	100,5	102,2	102,8	102,1	102,7	102,9
X	104,5	104,0	104,1	100,5	104,0	105,0	103,9	104,4	104,4
XI	104,5	104,5	104,6	100,5	104,4	105,2	103,9	104,9	105,2
XII	104,5	105,3	104,9	100,5	104,9	105,7	104,0	105,6	105,4
1981 I	105,3	106,8	107,5	108,6	106,7	106,9	108,2	107,5	107,4
II	105,3	107,3	107,7	108,6	107,0	107,1	108,6	108,2	107,5
III	105,4	107,8	108,5	109,1	107,4	107,7	108,8	108,4	108,6
IV	109,5	108,1	109,0	109,7	108,6	108,7	107,6	109,1	109,7
V	109,6	108,4	109,5	109,7	108,9	109,4	107,6	109,8	109,5
VI	109,6	109,5	110,5	109,7	109,7	110,8	108,9	111,0	110,1
VII	109,6	110,4	110,9	109,7	110,3	111,5	109,4	112,6	109,9
VIII	109,6	110,6	111,1	109,7	110,4	111,6	109,4	112,9	109,6
IX	112,8	111,8	113,0	112,9	112,2	113,3	110,2	115,3	110,2
X	112,8	112,9	113,4	113,0	113,0	113,5	108,7	116,0	112,1
XI	112,8	112,8	114,0	115,3	113,1	113,6	109,8	116,9	109,8
XII	112,8	113,1	114,2	115,6	113,3	113,8	109,8	117,3	109,9
1982 I	113,0	113,8	114,9	116,4	113,9	114,4	109,3	117,9	110,2

Vuosi ja kuukausi År och månad Year and month	6 Kalusteet, varusteet Inredning, utrustning Furniture, equipment	7 Konetekniset sivu-urakat Maskin- tekniska sido- entreprenader Side contracts; mechanical engineering	8 Slitä — Därav — Of which		8 Työmaan käyttö- kustannukset Arbetsplat- sens drift- kostnader Building site operating costs	9 Työmaan yhteis- kustannukset Arbetsplat- sens kollektiva kostnader Building site general costs	1—6, 8—9 Rakennustek- niset työt Byggnads- tekn.arbeten Construction work	1—9 Rakentajan indeksi Byggarens index Builder's index						
			7.1—2 LVI-työt VVS-arbeten Heating plumbing and ventilation	7.3 Sähkötyöt El. installation Electrical installations										
			(65)	(160)					(102)	(43)	(80)	(125)	(780)	(940)
			G 10	G 11					G 12	G 13	G 14	G 15	G 16	G 17
1981 . . . .	106,5	108,5	107,0	109,1	111,2	109,4	110,3	110,0						
1980 VI	100,9	100,8	100,7	100,7	101,0	100,8	100,2	100,3						
VII	100,9	101,1	101,1	100,8	101,2	101,2	100,2	100,4						
VIII	102,0	101,4	101,2	101,1	101,3	101,2	101,0	101,0						
IX	101,9	101,8	101,6	101,1	101,3	101,2	102,3	102,2						
X	102,6	104,2	103,0	106,5	101,6	104,0	103,9	103,9						
XI	103,6	104,1	102,9	105,8	101,6	104,2	104,3	104,3						
XII	104,1	105,1	104,3	105,8	101,8	104,4	104,7	104,8						
1981 I	105,1	105,3	104,5	105,6	107,2	105,4	107,0	106,7						
II	105,0	105,1	104,1	105,6	108,5	105,6	107,4	107,0						
III	105,1	105,5	104,1	106,4	109,0	105,6	107,8	107,4						
IV	105,4	107,0	105,6	108,3	109,8	109,0	108,9	108,6						
V	105,7	107,3	105,8	108,4	109,9	109,1	109,1	108,8						
VI	105,9	108,3	107,1	108,6	110,6	109,2	109,9	109,6						
VII	106,1	108,6	107,4	108,6	110,6	109,3	110,6	110,2						
VIII	106,6	108,9	107,7	108,6	110,8	109,3	110,7	110,4						
IX	107,7	110,2	109,0	110,0	113,7	112,3	112,6	112,2						
X	108,0	111,5	109,6	112,8	114,1	112,5	113,2	112,9						
XI	108,9	111,7	109,7	112,8	115,2	112,5	113,4	113,1						
XII	108,8	112,0	110,0	112,8	115,3	112,6	113,5	113,3						
1982 I	109,2	113,3	111,7	113,1	116,2	112,9	114,0	113,9						

Ka. huomautusosasto vuoden ensimmäisessä numerossa — Se notavdelningen i häfte 1 — See note section in the January issue.

32. Pientalon rakennuskustannusindeksi — Byggnadskostnadsindex för småhus — Building Cost Index for Single-Unit Dwellings  
1980 = 100. Ryhmien painot ilmoitettu sulussa — Gruppvikterna angivna inom parentes — Weighting figures in parentheses

Vuosi ja kuukausi År och månad Year and month	Kokonaisindeksi — Totalindex — Total index 0—9				0	1	2	3—5
	a	b	c	a + b + c	Rakennus- käyttö- kustannukset Byggherrens kostnader Employer's costs	Maarakennus Markbyggnad Earth work	Perustukset Grund Foundations	Runko-, täy- dentävät ja pintarakenteet Stomkonstruk- tioner, kompl. byggn.delar och ytkonstr. Frame, suppl- mentary and surface structures
	(265)	(570)	(165)	(1000)	(50)	(70)	(60)	(425)
	G 18	G 19	G 20	G 21	G 22	G 23	G 24	G 25
1981 .....	109,8	106,9	110,9	108,3	110,1	108,4	108,4	107,2
1980 VI	101,1	100,8	101,3	101,0	102,1	100,8	100,2	101,1
VII	101,2	100,9	101,4	101,0	102,0	100,8	100,0	101,0
VIII	101,2	102,3	102,1	102,0	102,8	101,8	100,6	102,8
IX	101,2	103,0	102,1	102,4	102,8	101,6	103,1	103,1
X	104,4	103,9	103,8	104,0	105,4	103,8	103,9	104,2
XI	104,4	104,4	104,9	104,5	105,6	103,9	104,2	105,1
XII	104,4	105,0	105,0	104,8	105,9	103,9	105,4	105,1
1981 I	105,4	106,4	108,1	106,4	106,8	107,1	106,5	107,3
II	105,4	106,5	108,1	106,5	106,8	107,2	107,2	107,2
III	105,4	106,0	108,7	106,3	107,2	107,3	106,5	106,9
IV	109,8	106,1	109,7	107,7	108,4	107,2	107,4	107,7
V	109,8	106,8	110,1	108,1	109,2	107,3	107,4	107,4
VI	109,8	107,5	111,0	108,7	110,3	108,6	107,4	108,0
VII	109,8	106,8	111,2	108,3	110,9	108,8	109,1	106,6
VIII	109,8	106,5	111,4	108,2	110,9	108,8	109,1	106,1
IX	113,1	106,9	112,7	109,5	112,3	109,9	110,2	107,3
X	113,1	107,5	113,2	110,0	112,5	109,4	110,0	107,7
XI	113,1	107,3	113,2	109,8	112,5	109,8	110,0	106,9
XII	113,1	108,7	113,9	110,7	113,4	109,8	110,1	107,2
1982 I	113,3	108,6	114,7	110,9	113,6	109,6	110,5	107,0

Vuosi ja kuukausi År och månad Year and month	6	7	Siitä — Därav — Of which		8	9	1—6, 8—9	1—9
	Kalusteet, varusteet ja laitteet Utrustning och anläggningar Furniture and equipment	Konetekniset sivu-urakat Maskin- tekniska sido- entreprenader Side contracts; mechanical engineering	7.1, 7.2 Pientalon LVI-työt VVS-arbeten i småhus Heating, plumbing and ventilation	7.3 Pientalon sähkötyöt El.installation i småhus Electrical installations	Työmaan käyttö- kustannukset Arbetsplatsens driftskostnader Building site operating costs	Työmaan yhteis- kustannukset Arbetsplatsens kollektiva kostnader Building site general costs	Pientalon rakennus- tekniset työt Byggnadstekn. arbeten i småhus Construction work of single-unit dwellings	Pientalo- rakentajan indeksi Småhusbygga- rens index Index for single-unit dwelling builder
	(65)	(190)	(145)	(45)	(45)	(95)	(760)	(950)
	G 26	G 27	G 28	G 29	G 30	G 31	G 32	G 33
1981 .....	106,6	110,5	111,1	108,4	109,1	109,1	107,7	108,3
1980 VI	101,1	100,4	100,5	100,3	101,6	100,9	101,0	100,9
VII	101,1	101,0	101,1	100,4	102,2	101,3	101,0	101,0
VIII	101,9	101,0	101,2	100,6	102,2	101,3	102,2	102,0
IX	101,8	101,5	101,7	100,6	102,3	101,4	102,6	102,4
X	102,5	104,1	103,2	107,0	102,5	104,4	103,9	103,9
XI	103,2	104,0	103,4	106,0	102,7	104,5	104,6	104,5
XII	103,7	105,2	104,9	106,0	102,7	104,5	104,7	104,8
1981 I	105,1	105,4	105,3	105,8	105,8	104,8	106,6	106,4
II	105,1	105,2	105,0	105,8	106,9	105,0	106,8	106,4
III	105,2	105,4	105,1	106,4	106,8	104,6	106,5	106,3
IV	105,3	107,7	107,8	107,4	108,1	109,2	107,6	107,6
V	105,6	110,4	111,3	107,4	108,1	109,2	107,5	108,1
VI	105,6	111,0	112,0	107,4	108,8	109,2	108,0	108,6
VII	106,0	111,2	112,3	107,6	108,5	109,2	107,4	108,2
VIII	106,7	111,4	112,5	107,6	108,9	109,1	107,2	108,0
IX	107,8	112,4	113,5	109,0	111,4	112,0	108,6	109,4
X	108,2	113,6	114,1	112,0	111,9	112,1	108,9	109,8
XI	109,3	114,1	114,7	112,0	112,1	112,1	108,6	109,7
XII	109,3	117,8	119,7	112,0	112,1	112,1	108,8	110,6
1982 I	109,3	118,7	120,7	112,3	112,6	112,7	108,7	110,7

Ks. huomautusosasto vuoden ensimmäisessä numerossa — Se notavdelningen i häfte 1 — See note section in the January issue.

**33. Maatalouden tuotantorakennuksen rakennuskustannusindeksi — Byggnadskostnadsindex för lantbruksbyggnader**  
*Building cost index for agricultural building*

 1980 = 100. Ryhmien painot ilmoitettu suluisissa — Gruppvikterna angivna inom parentes — *Weighting figures in parentheses*

Vuosi ja kuukausi År och månad Year and month	Kokonais- indeksi Totalindex	0 Rakennuttajan kustannukset Byggherrens kostnader <i>Employer's costs</i>	1 Maarakennus- töiden tarvikkeet Material för markbyggnads- arbeten <i>Materials for earth works</i>	2 Rakennus- teknisten töiden tar- vikkeet Material för byggnads- tekniska arbeten <i>Materials for construction works</i>	3 Konetekniset sivu-urakat Maskintekniska sido- entreprenader <i>Side contracts; mechanical engineering</i>	4 Työmaan yhteisten töi- den tarvikkeet Material för arbetsplatsens gemensamma arbeten <i>Joint materials of building site</i>	5 Työpalkat sosiaalikus- tannuksineen Arbetslöner inkl. social- kostnader <i>Wages and social expenses</i>
	(100,0)	(2,0)	(3,0)	(52,0)	(14,0)	(4,0)	(25,0)
	G 34	G 35	G 36	G 37	G 38	G 39	G 40
1981 .....	107,7	109,6	107,5	107,2	110,3	111,2	106,7
1980 V ..	100,0	99,5	99,6	99,6	100,5	98,6	100,6
VI ..	100,6	101,7	101,4	100,3	100,7	102,0	100,6
VII ..	100,9	101,8	101,7	100,7	100,8	102,1	100,8
VIII ..	101,8	102,4	101,7	102,3	101,3	102,7	100,8
IX ..	102,0	102,4	102,0	102,6	101,8	102,4	100,8
X ..	103,7	105,3	103,1	103,9	104,8	103,1	102,9
XI ..	104,1	105,5	103,3	104,5	105,3	103,3	102,9
XII ..	104,3	105,7	103,3	104,5	106,3	103,7	102,9
1981 I ..	105,4	106,0	103,5	106,0	106,4	106,8	103,5
II ..	105,6	106,0	103,5	106,3	106,2	108,5	103,5
III ..	105,5	106,7	103,8	106,0	106,4	108,9	103,5
IV ..	106,8	107,6	105,0	106,3	108,1	110,0	106,7
V ..	107,1	108,0	106,8	106,6	108,8	110,0	106,7
VI ..	108,0	109,2	108,5	107,6	110,6	110,5	106,7
VII ..	108,3	110,9	108,9	108,1	110,9	110,2	106,7
VIII ..	108,4	111,0	109,1	108,2	111,3	110,4	106,7
IX ..	109,2	112,1	109,9	107,7	112,5	114,2	109,1
X ..	109,8	112,5	111,0	108,5	113,6	114,8	109,1
XI ..	109,3	112,3	109,9	107,6	114,1	114,9	109,1
XII ..	109,6	112,5	109,9	108,0	114,3	114,9	109,1
1982 I ..	110,1	112,9	109,6	108,5	115,6	115,7	109,3

**34. Tienrakennuskustannusindeksi — Vägbyggnadskostnadsindex — Cost index of road construction**

 1972 = 100. Ryhmien painot ilmoitettu suluisissa — Gruppvikterna angivna inom parentes — *Weighting figures in parentheses*

Vuosi ja kuukausi År och månad Year and month	Työpalkat Arbetslöner <i>Wages</i>	Konetyöt Maskin- arbete <i>Machine work</i>	Osaurakat Delent- reprenader <i>Subcontracts</i>	Kuljetukset Transporter <i>Transport</i>	Tarveaineet Material <i>Materials</i>	Yleiskulut Allmänna utgifter <i>General costs</i>	Kokonais- indeksi Totalindex	E-indeksi <sup>1)</sup> E-index <sup>1)</sup>
	(16,5)	(13,2)	(31,8)	(16,2)	(12,4)	(9,9)	(100,0)	(73,6)
	G 41	G 42	G 43	G 44	G 45	G 46	G 47	G 48
1977 .....	226	193	215	194	220	249	214	207
1978 .....	239	206	218	208	227	257	223	215
1979 .....	260	221	216	210	253	266	232	222
1980 .....	282	246	258	247	292	301	267	259
1981 .....	312	282	301	282	317	347	303	296
1980 VII ....	284	241	272	259	295	294	273	268
VIII ....	286	248	274	257	301	300	276	270
IX ....	287	256	278	255	301	304	278	273
X ....	286	262	279	257	302	302	280	275
XI ....	299	258	280	257	305	325	284	275
XII ....	299	257	280	256	305	331	284	275
1981 I ....	301	267	283	257	314	337	289	280
II ....	302	263	283	259	315	339	289	279
III ....	301	266	284	265	317	336	290	282
IV ....	307	260	285	266	317	350	293	282
V ....	315	277	290	266	314	360	298	286
VI ....	309	274	307	296	316	346	306	300
VII ....	309	274	308	297	316	335	305	301
VIII ....	310	290	311	297	318	340	310	305
IX ....	321	303	315	296	318	342	314	309
X ....	321	300	314	296	317	354	315	308
XI ....	321	299	314	294	318	355	315	308
XII ....	322	308	316	294	322	366	318	311

 Ka. huomautusosasto vuoden ensimmäisessä numerossa — Se notavdelningen i häfte 1 — *See note section in the January issue.*
<sup>1)</sup> Kokonaisindeksi ilman kohtia työpalkat ja yleiskulut — Totalindex utan punkterna arbetslöner och allmänna utgifter — *Total index without items wages and general costs*

35. Elinkustannusindeksi<sup>1)</sup> — Levnadskostnadsindex<sup>1)</sup> — Cost-of-living index<sup>1)</sup>

1951:10 = 100

Vuosi ja kuukausi År och månad Year and month	Kokonaisindeksi Totalindex Total index		Ryhmäindeksit ja (suluissa) niiden painot — Gruppindextal o. (inom parent.) deras vikter — Group indices and their weights (in parent.)									
			Ravinto Föda Food		Asunto Bostad Rent		Lämpö ja valo Värme och lyse Fuel and light		Vaatus Övriga utgifter Clothing		Muut menot Övriga utgifter Miscellaneous	
	(100,0) (100,0)		(24,1) (21,6)		(16,5) (16,3)		(2,6) (3,6)		(7,7) (7,2)		(49,1) (51,4)	
	G 49		G 60	G 51	G 52	G 53	G 54					
1977 .....	506		609		963		419		249		497	
1978 .....	544		634		1 024		448		266		547	
1979 .....	583		654		1 090		482		293		597	
1980 .....	651		739		1 180		594		332		663	
1981 .....	729		835		1 354		708		369		733	
	1981	1982	1981	1982	1981	1982	1981	1982	1981	1982	1981	1982
I ..	693	767	774	879	1 280	1 419	646	765	354	374	705	774
II ..	699		777		1 280		672		361		712	
III ..	708		803		1 293		687		360		717	
IV ..	717		820		1 293		708		366		726	
V ..	727		824		1 370		708		368		730	
VI ..	731		832		1 370		709		369		735	
VII ..	734		843		1 370		710		364		737	
VIII ..	736		841		1 370		723		370		740	
IX ..	745		870		1 370		727		377		746	
X ..	752		881		1 415		728		379		747	
XI ..	752		878		1 415		732		381		748	
XII ..	755		875		1 419		749		383		751	

## 36. Kuluttajahintaindeksi — Konsumentprisindex — Consumer price index

1977 = 100

Vuosi ja kuukausi År och månad Year and month	Kokonaisindeksi Totalindex Total index		Väestöryhmittäiset indeksit — Indexar för befolkningsgrupper Indexes by group of population					Alueittaiset indeksit — Regionala indexar Regional indexes				
			1	2	2 a	2 b	2 c	3	1	2	3	4
			Maatalous- yritystajät Lant- bruks- företagare Farmers	Kaikki palkan- saajat Alla löntagare — *)	Johtajat ja ylem. toimi- henkilöt — *)	Muut toimi- henkilöt Övriga tjänste- män — *)	Työn- tekijät Arbetare Workers	Eläkeläiset Pensio- närer Pensioners	Helsinki Helsing- fors	Muu Etelä- Suomi Övriga Södra Finland — *)	Väli- Suomi Mellersta Finland Central Finland	Pohjois- Suomi Norra Finland North Finland
	G 55	G 56	G 57	G 58	G 59	G 60	G 61	G 62	G 63	G 64	G 65	
1978 .....	107,8	107,0	108,1	108,3	107,9	108,0	106,7	108,3	108,0	107,3	107,4	
1979 .....	115,9	114,1	116,3	116,8	116,2	116,2	113,7	117,5	116,1	115,0	115,2	
1980 .....	129,3	128,2	129,7	130,0	129,4	129,7	126,7	130,0	129,7	128,4	128,4	
1981 .....	144,8	143,8	145,2	145,5	145,0	145,2	142,8	145,4	145,3	143,9	144,0	
1980 II	123,1	121,4	123,6	124,0	123,3	123,6	120,0	124,3	123,4	122,2	122,1	
III	124,3	122,9	124,9	125,3	124,5	124,9	121,1	125,4	124,7	123,4	123,4	
IV	126,7	125,4	127,2	127,4	126,9	127,2	123,4	127,6	127,0	125,9	125,6	
V	128,1	127,2	128,6	128,8	128,2	128,6	125,2	128,7	128,5	127,4	127,3	
VI	128,6	127,7	129,0	129,3	128,7	129,1	125,7	129,2	129,0	127,9	127,7	
VII	129,4	128,5	129,7	130,0	129,4	129,8	126,6	130,1	129,7	128,6	128,6	
VIII	131,1	130,0	131,4	131,6	131,2	131,4	128,9	131,7	131,5	130,3	130,3	
IX	132,9	132,2	133,2	133,4	133,0	133,2	131,2	133,4	133,3	132,3	132,1	
X	134,2	133,6	134,4	134,6	134,3	134,4	132,5	134,4	134,7	133,4	133,4	
XI	135,4	134,3	135,8	136,2	135,6	135,7	133,2	135,9	135,8	134,5	134,4	
XII	136,4	135,0	136,8	137,3	136,6	136,7	134,0	137,1	136,8	135,4	135,5	
1981 I	137,6	136,4	138,0	138,4	137,8	138,0	135,2	138,4	137,9	137,0	136,6	
II	138,8	137,8	139,2	139,7	139,0	139,2	136,0	139,6	139,1	138,2	137,8	
III	140,6	139,9	141,0	141,4	140,7	141,0	138,0	141,3	141,0	139,8	139,9	
IV	142,4	141,7	142,9	143,1	142,6	143,0	139,8	142,9	143,0	141,5	141,9	
V	144,4	143,1	144,8	145,3	144,7	144,7	142,2	145,0	145,0	143,4	143,5	
VI	145,3	144,0	145,7	146,1	145,4	145,6	143,0	145,8	145,8	144,2	144,1	
VII	145,7	144,4	146,1	146,5	145,9	146,0	143,7	146,4	146,3	144,7	144,6	
VIII	146,2	144,9	146,6	147,0	146,4	146,4	144,1	147,0	146,6	145,1	145,4	
IX	148,1	147,3	148,4	148,7	148,2	148,4	146,3	148,3	148,7	147,1	147,2	
X	149,4	148,4	149,7	149,9	149,4	149,7	148,1	149,8	150,0	148,4	148,4	
XI	149,4	148,8	149,7	149,9	149,4	149,8	148,3	149,7	150,0	148,7	148,7	
XII	149,9	149,2	150,2	150,4	150,0	150,2	148,8	150,1	150,4	149,1	149,2	
1982 I	152,4	151,3	152,7	153,0	152,2	152,9	150,7	153,0	153,0	151,1	151,4	

Ks. huomautusosasto vuoden ensimmäisessä numerossa — Se notavdelningen i häfte 1 — See note section in the January issue.

<sup>1)</sup> Painot on ilmoitettu suluissa, ylimmällä rivillä tammikuuhun 1979, alimmalla rivillä helmikuusta 1979 lähtien, jolloin indeksit on laskettu muunto-  
kertoimella kuluttajahintaindeksistä 1977 = 100 — Vikterna har uppgett inom parentes, på översta raden till januari 1979, på nedersta raden fr.o.m.  
februari 1979, då indexerna beräknats med omräkningskoefficienten från konsumerprisindex 1977 = 100 — The weights are given in parentheses, on  
the top line until January 1979, on the bottom line since February 1979, when the indices have been counted by a coefficient from the consumer price  
index 1977 = 100 \*) All wage and salary earners — \*) Managers and administrative employees — \*) Other employees — \*) Other South Finland.

## 37. Kuluttajahintaindeksi — Konsumentprisindex — Consumer price index

1977 = 100

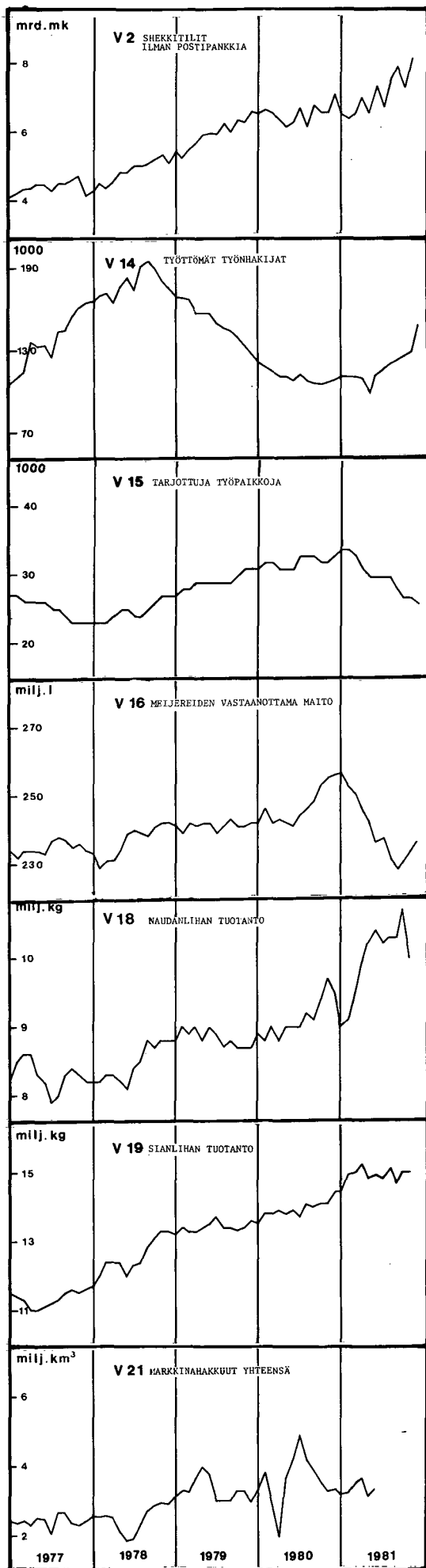
Vuosi ja kuukausi År och månad Year and month	Kokonaisindeksi Total index Total index (100,0)	Ryhmäindeksit ja (sulussa) niiden painot — Gruppindexar och (inom parentes) deras vikter Group indices and their weights (in parentheses)									
		0	1	2	3	4	5	6	7	8	9
		Ravinto Föda Food (21,6)	Juomat ja tupakka Drycker och tobak Beverages and tobacco (7,1)	Vaatetus ja jalkineet Beklädnad o. skodon Clothing and footwear (7,2)	Asunto Bostad Rent (16,3)	Lämpö ja valo Värme och lyse Fuel and light (3,5)	Kotitalous- kalusto- tarvikkeet ja -palvelukset Hushålls- inventarier, -förnödenheter och -tjänster ) (6,1)	Terveyden- ja sairauden- hoito Hälsa- och sjukvård Health and medical care (1,9)	Liikenne Sam- färdsel Transport and communi- cation (17,8)	Koulutus ja virkistys Utbildning och rekreation Education and recreation (9,0)	Muut tavarat ja palvelukset Övriga varor och tjänster Other goods and services (9,5)
G 66	G 67	G 68	G 69	G 70	G 71	G 72	G 73	G 74	G 75	G 76	
1978 .....	107,8	104,4	114,6	105,8	106,3	106,4	105,2	112,4	111,1	108,2	109,2
1979 .....	115,9	108,8	129,4	116,3	113,1	114,4	114,4	124,1	120,2	115,5	118,4
1980 .....	129,3	122,8	140,9	131,9	122,4	141,1	127,4	137,6	136,4	123,4	132,6
1981 .....	144,8	138,9	157,4	146,6	140,4	168,1	138,0	150,1	148,9	136,3	150,8
1978 IV ..	106,2	104,4	109,5	104,6	104,9	106,2	104,6	107,9	108,9	106,5	106,4
V ..	107,8	104,4	118,4	104,8	106,7	105,7	104,6	109,1	111,7	107,0	107,9
VI ..	107,8	103,7	118,4	104,8	106,7	105,7	104,5	109,1	111,9	107,3	109,1
VII ..	108,1	104,2	118,4	102,4	106,7	106,5	104,6	115,2	112,6	107,4	109,5
VIII ..	108,6	103,9	118,3	105,1	106,9	106,8	104,9	116,0	112,9	110,2	109,9
IX ..	109,3	105,4	118,4	106,9	106,9	106,7	105,1	116,0	112,6	110,7	112,1
X ..	110,0	106,8	118,4	110,1	106,9	106,9	106,7	117,4	112,1	111,3	113,0
XI ..	110,6	106,1	118,4	111,4	107,4	107,2	108,0	119,8	114,0	111,8	113,0
XII ..	110,4	105,0	118,4	111,5	107,4	107,3	108,4	119,8	114,6	111,9	112,7
1979 I ..	111,3	104,6	129,0	109,6	107,4	107,3	109,4	122,6	114,4	112,6	114,8
II ..	112,6	106,6	129,4	110,4	111,4	107,2	109,8	122,8	114,6	112,9	115,4
III ..	113,4	107,5	129,4	111,7	111,4	109,0	110,2	122,8	116,4	112,8	115,9
IV ..	114,4	107,8	129,4	115,5	111,4	108,9	112,6	123,4	118,1	115,1	116,8
V ..	114,8	107,9	129,4	116,0	113,0	108,9	112,9	123,4	117,8	115,5	117,4
VI ..	115,6	108,1	129,4	116,0	113,0	114,3	113,5	123,4	120,4	115,7	117,9
VII ..	116,2	109,1	129,5	114,6	113,0	114,9	114,9	123,8	122,1	115,8	118,3
VIII ..	116,7	109,0	129,5	116,1	115,1	115,1	115,5	123,9	122,0	116,2	118,7
IX ..	117,7	109,8	129,5	118,4	115,1	120,5	116,3	124,9	123,4	116,8	119,4
X ..	118,4	111,2	129,5	120,8	115,1	121,0	118,9	124,7	123,2	117,0	120,6
XI ..	119,3	112,3	129,4	122,8	115,6	121,4	119,4	126,9	123,3	117,8	123,0
XII ..	119,9	112,1	129,6	123,0	115,6	124,1	119,7	126,9	126,0	118,0	123,4
1980 I ..	121,3	113,3	138,6	121,1	115,6	124,7	122,2	131,1	126,3	118,8	125,6
II ..	123,1	114,4	138,6	123,8	116,0	130,5	122,9	133,2	130,6	119,2	127,8
III ..	124,3	115,4	138,6	126,0	116,0	133,6	123,6	133,4	134,3	119,3	128,6
IV ..	126,7	120,3	139,2	131,4	116,0	133,9	125,8	134,7	135,7	122,7	129,8
V ..	128,1	122,4	139,3	131,9	118,1	142,7	126,1	134,8	136,9	123,3	130,1
VI ..	128,6	122,6	139,4	131,8	118,1	143,3	127,0	136,3	137,4	123,6	132,3
VII ..	129,4	124,4	139,4	130,1	118,1	143,8	127,7	136,4	138,9	124,0	133,3
VIII ..	131,1	124,8	139,4	131,6	126,6	144,0	128,3	140,3	138,6	125,0	133,4
IX ..	132,9	127,8	139,4	135,3	130,6	145,0	129,7	141,3	138,7	125,4	134,2
X ..	134,2	130,4	139,4	138,7	130,6	149,6	131,4	142,6	138,7	125,5	135,8
XI ..	135,4	129,7	149,8	140,5	130,6	149,7	131,8	142,6	139,0	126,6	139,2
XII ..	136,4	128,5	149,8	141,2	132,8	152,1	132,3	144,1	141,1	128,0	141,0
1981 I ..	137,6	128,8	155,5	140,4	132,8	153,4	133,9	145,2	142,4	129,4	144,4
II ..	138,8	129,3	155,5	143,2	132,8	159,4	134,5	145,3	144,9	130,0	145,8
III ..	140,6	133,6	157,3	142,8	134,1	163,2	135,2	145,3	146,0	130,4	147,7
IV ..	142,4	136,4	157,4	145,1	134,1	168,1	137,0	145,4	147,4	134,5	149,6
V ..	144,4	137,1	157,4	146,2	142,1	168,0	137,2	148,3	148,5	135,7	150,1
VI ..	145,3	138,4	157,8	146,4	142,1	168,3	137,4	150,3	149,7	137,1	151,0
VII ..	145,7	140,1	157,9	144,4	142,1	168,6	137,9	152,5	150,2	137,0	151,7
VIII ..	146,2	139,8	157,9	146,7	142,1	171,5	138,6	152,6	150,0	139,2	152,2
IX ..	148,1	144,7	158,0	149,5	142,1	172,6	139,9	152,6	152,3	139,7	153,0
X ..	149,4	146,4	158,0	150,6	146,7	172,8	141,1	154,2	151,3	140,2	154,4
XI ..	149,4	146,0	158,0	151,4	146,7	173,7	141,3	154,3	151,1	140,9	154,7
XII ..	149,9	145,6	158,0	151,9	147,2	177,9	141,7	154,9	152,4	141,1	154,9
1982 I ..	152,4	146,2	176,4	148,4	147,2	181,6	142,3	159,4	155,7	141,6	158,8

Ka. huomautusosasto vuoden ensimmäisessä numerossa — Se notavdelningen i häfte 1 — See note section in the January issue.

# Kausivaihtelusta puhdistettuja tilastosarjoja

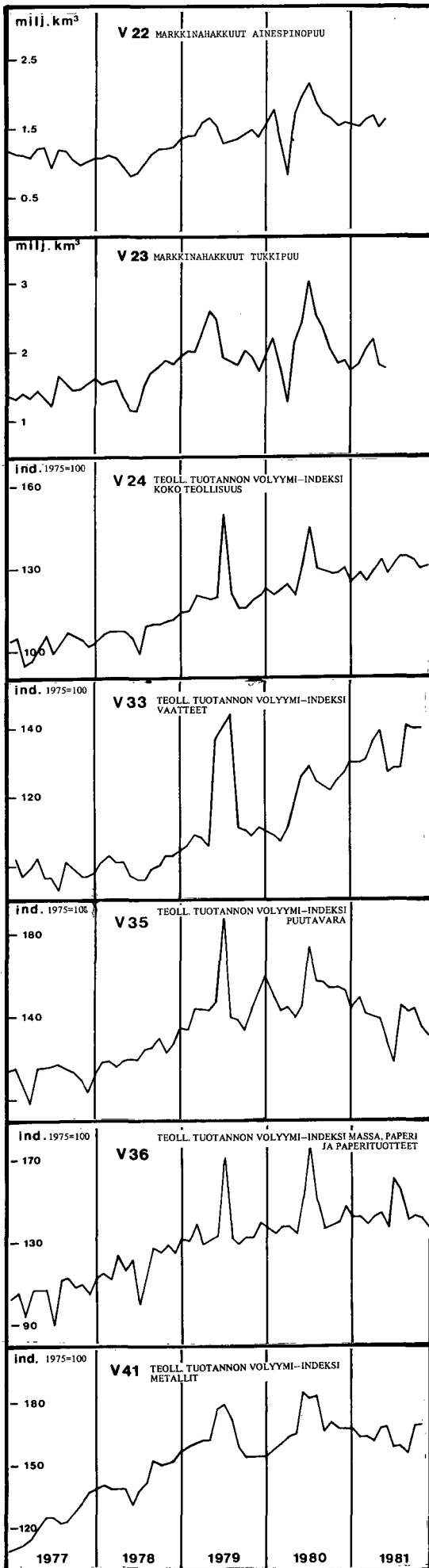
## Säsongutjämnade serier

### Seasonally adjusted series



Vuosi ja kuukausi År och månad Year and month	Rahamarkkinat Peningmarknaden Money market					Ulkomainen suhdannekehitys Utländsk konjunkturutveckling Foreign economic indicators				
	Rahalaitosten ottolainaus yleisöltä – Peninginrättningsarans inlåning från allmänheten – Deposits by the public					Teollisuustuotannon volyymi-indeksi – Volymindex för industriproduktionen Volume index of industrial production				
	Shekkitilit Checkräkningar Cheque accounts 1 000 000 mk	Shekkitilit ilman Postipankkia – Check- räkningar utan Postbanken – Cheque accounts excluding postal giro accounts 1 000 000 mk	Varsinaiset talletukset Egentliga depositioner Time deposits 1 000 000 mk	Siitä »muut vars. tall.» – Därav »andra egentliga depositioner» – Of which ordinary and saving account deposits 1 000 000 mk	Rahalaitosten antolainaus yleisölle – Pening- inrättningsarans utlåning till allmänheten – Advances to the public 1 000 000 mk	OECD 1975=100	Saksan liittotasavalta Föbundsrepubliken Tyskland Federal Republic of Germany 1975=100	Ruotsi Sverige Sweden 1975=100	Englanti England UK 1975=100	USA USA 1975=100
V1	V2	V3	V4	V5	V6	V7	V8	V9	V10	
1978										
I	6 555	4 269	41 872	28 615	56 603	105	114	94	108	118
II	6 907	4 510	42 300	28 909	56 916	103	110	92	109	118
III	6 728	4 370	43 006	29 503	57 035	103	110	92	108	120
IV	6 956	4 557	43 529	29 883	57 393	106	111	93	112	122
V	7 175	4 812	43 950	30 039	57 846	104	110	91	111	122
VI	7 111	4 804	44 542	30 433	58 326	104	112	90	112	123
VII	7 368	5 018	44 911	30 634	58 763	105	114	90	113	125
VIII	7 261	5 022	45 645	31 133	59 193	107	113	94	113	126
IX	7 320	5 052	46 181	31 437	59 707	106	115	93	112	126
X	7 443	5 186	46 708	31 885	60 160	106	115	93	110	127
XI	7 594	5 329	47 331	32 387	60 719	107	115	94	111	128
XII	7 188	5 091	47 567	32 753	61 444	108	115	95	113	129
1979										
I	7 532	5 434	47 978	33 093	61 924	105	115	95	105	129
II	7 289	5 239	48 766	33 707	67 797	110	114	98	116	129
III	7 620	5 480	49 539	34 313	63 385	111	117	98	117	130
IV	7 698	5 690	50 058	34 709	64 292	110	117	98	116	128
V	8 243	5 917	50 618	35 165	65 067	112	116	100	118	129
VI	8 486	5 969	51 463	35 781	65 571	113	119	101	119	130
VII	8 590	5 939	51 938	36 030	66 599	113	122	100	118	130
VIII	8 992	6 268	52 688	36 499	67 581	112	119	101	114	129
IX	8 782	5 990	53 399	36 995	68 308	111	119	102	112	130
X	8 977	6 343	54 125	37 436	69 494	111	120	100	113	130
XI	9 015	6 301	54 799	37 727	70 606	113	121	102	116	129
XII	9 420	6 593	55 401	38 001	71 473	113	121	105	115	130
1980										
I	9 345	6 548	56 536	38 591	72 441	113	122	103	114	130
II	9 373	6 664	57 198	38 871	73 638	112	123	102	111	130
III	9 397	6 576	57 512	38 817	75 065	112	123	104	110	129
IV	9 379	6 362	58 361	39 305	75 992	111	119	104	109	126
V	9 064	6 153	59 208	39 790	77 067	101	117	82	108	122
VI	9 264	6 272	59 789	40 034	78 540	109	116	102	109	120
VII	9 422	6 568	60 949	40 770	79 503	110	117	105	108	119
VIII	9 076	6 157	61 444	40 969	80 247	107	114	101	105	121
IX	9 665	6 792	62 225	41 348	81 400	104	114	96	103	123
X	9 599	6 573	62 968	41 735	81 896	106	116	98	104	124
XI	9 475	6 572	63 649	42 217	82 351	105	114	98	103	127
XII	9 767	7 075	64 685	43 038	82 700	105	112	96	103	128
1981										
I	9 501	6 464	65 574	43 479	83 456	104	113	96	102	129
II	9 411	6 396	66 024	43 760	84 389	106	119	97	103	129
III	10 348	6 476	66 237	43 453	85 838	105	116	96	103	129
IV	10 320	6 997	67 231	44 246	86 987	105	116	96	103	129
V	9 666	6 535	68 416	44 876	88 046	105	116	96	102	130
VI	10 020	7 322	68 903	45 077	89 436	104	113	94	104	130
VII	9 835	6 838	69 999	45 671	90 553	106	116	97	103	130
VIII	10 639	7 520	70 748	46 018	91 972	104	114	94	103	130
IX	10 953	7 843	71 554	46 539	92 755	104	116	92	104	129
X	10 776	7 340	72 306	47 076	94 188	105	116	93	106	127
XI	11 574	8 108	72 590	47 211	95 951	105	116	94	105	124
XII										122

Kausivaihtelusta puhdistettuja tilastosarjoja  
Säsongu tjämnade serier  
Seasonally adjusted series

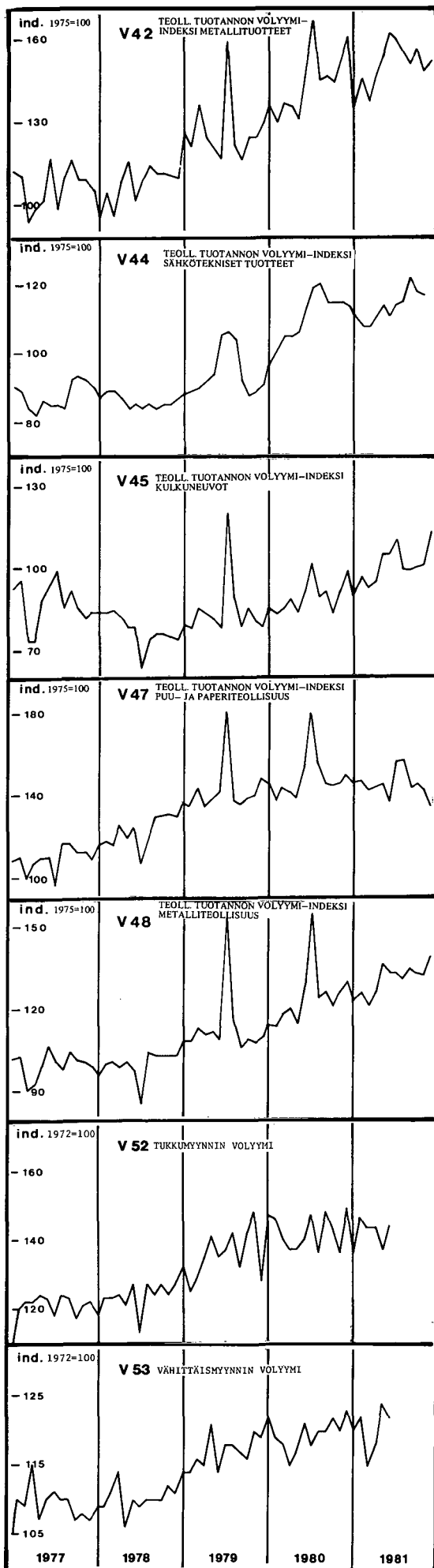


Vuosi ja kuukausi År och månad Year and month	Työllisyys Sysselsättning Employment					Maa- ja metsätalous Lant- och skogsbruk Agriculture and forestry				
	Työvoima – Arbetskraft – Labour force 1 000 henkeä – personer – persons	Työllinen työvoima – Sysselsätta – Employed 1 000 henkeä – personer – persons	Työttömät/työvoima – Arbetslösa/arbetskraft – % Δ	Työttömät työnhakijat – Arbetslösa arbetsökare – Unemployed applicants 1 000 henkeä – personer – persons	Tarjottuja työpaikkoja – Lediga arbetsplatser – Jobs vacant 1 000 Δ	Meijereiden vastaanottama maito – Av mejerier invägd mjölk – Milk received by dairies 1 000 000 l	Meijerivoin valmistus – Produktion av mejerismör Production of butter in dairies 1 000 000 kg	Naudanlihan tuotanto – Produktion av kött av nöt kreatur – Production of beef 1 000 000 kg Δ	Sianlihan tuotanto – Produktion av fläsk – Production of pork 1 000 000 kg Δ	Juuston valmistus – Produktion av ost – Production of cheese 1 000 000 kg
	V11	V12	V13	V14	V15	V16	V17	V18	V19	V20
1978										
I	2 252	2 078	7.3	165	23	233	6 122	8.2	11.7	5.3
II	2 250	2 078	7.5	169	23	229	5 621	8.2	12.0	5.3
III	2 259	2 079	7.4	171	23	231	5 404	8.3	12.4	5.4
IV	2 244	2 079	7.5	164	24	231	5 607	8.3	12.4	5.5
V	2 258	2 095	7.6	176	25	234	5 838	8.2	12.4	5.5
VI	2 254	2 078	7.7	182	25	239	5 984	8.1	12.0	5.7
VII	2 250	2 081	7.7	173	24	240	6 252	8.4	12.3	5.6
VIII	2 250	2 088	7.7	191	24	239	6 396	8.5	12.4	5.5
IX	2 262	2 092	7.8	194	25	238	6 213	8.8	12.8	5.6
X	2 248	2 080	8.0	189	26	241	6 020	8.7	13.1	5.7
XI	2 273	2 098	7.7	180	27	242	6 265	8.8	13.3	5.8
XII	2 257	2 093	7.5	174	27	242	6 281	8.8	13.3	5.7
1979										
I	2 263	2 099	7.2	168	27	241	6 398	8.8	13.2	5.8
II	2 272	2 106	7.0	167	28	239	6 411	9.0	13.4	5.8
III	2 271	2 120	6.8	166	28	242	6 374	8.9	13.3	5.9
IV	2 275	2 127	6.6	156	29	241	6 145	9.0	13.3	5.9
V	2 274	2 128	6.3	156	29	242	6 113	8.8	13.4	5.8
VI	2 273	2 137	6.2	156	29	242	6 156	9.0	13.5	5.9
VII	2 274	2 137	6.0	148	29	239	5 950	8.9	13.7	5.8
VIII	2 272	2 142	5.9	145	29	241	6 174	8.7	13.4	5.9
IX	2 283	2 149	5.8	143	29	243	6 005	8.8	13.4	5.9
X	2 271	2 145	5.6	138	30	241	6 360	8.7	13.3	6.0
XI	2 279	2 163	5.5	132	31	241	6 153	8.7	13.4	6.2
XII	2 300	2 172	5.4	127	31	242	5 974	8.7	13.6	5.9
1980										
I	2 285	2 175	5.2	120	31	242	5 949	8.9	13.5	6.0
II	2 289	2 188	5.0	117	32	246	6 103	8.8	13.8	6.1
III	2 299	2 185	5.0	113	32	242	5 987	9.0	13.8	6.1
IV	2 304	2 190	5.0	110	31	243	6 126	8.8	13.9	6.2
V	2 314	2 204	4.9	110	31	242	5 918	9.0	13.8	6.1
VI	2 317	2 200	4.9	107	31	241	5 981	9.0	13.9	6.0
VII	2 322	2 206	5.0	111	33	244	5 982	9.0	13.7	6.2
VIII	2 334	2 216	4.9	106	33	246	5 831	9.2	14.1	6.2
IX	2 331	2 217	5.0	105	33	248	6 167	9.1	14.0	6.3
X	2 374	2 248	5.0	104	32	253	6 294	9.4	14.1	6.1
XI	2 351	2 233	5.1	105	32	255	6 601	9.7	14.1	5.9
XII	2 345	2 235	5.0	107	33	256	6 733	9.5	14.4	6.3
1981										
I	2 334	2 228	4.9	109	34	256	6 452	9.0	14.4	6.4
II	2 364	2 253	5.0	111	34	252	6 604	9.1	14.9	6.3
III	2 354	2 241	5.0	109	33	250	6 792	9.5	15.0	6.2
IV	2 347	2 234	5.2	107	31	245	6 489	9.9	15.2	5.8
V	2 359	2 226	5.4	96	30	242	6 087	10.2	14.8	5.8
VI	2 369	2 238	5.6	109	30	236	6 128	10.4	14.9	6.0
VII	2 384	2 274	5.6	113	30	237	6 262	10.2	14.8	6.3
VIII	2 380	2 245	5.7	119	30	231	5 569	10.3	15.1	6.2
IX	2 401	2 261	5.7	121	28	228	5 233	10.3	14.7	6.0
X	2 369	2 243	5.7	124	27	231	5 413	10.7	15.0	5.9
XI	2 407	2 268	5.5	128	27	234	5 297	10.0	15.0	5.9
XII	2 390	2 264		147	26	236	5 883			6.1

- △ 3 kuukauden liukuva keskiarvo – 3 månaders glidande medelvärde –  
 3 month's moving average  
 ○ Työpäivää kohti – Per arbetsdag – Per working day  
 1) Lakon tms. vaikutus näkyvissä – Påverkat av strejk o.d. – Affected  
 by strike and the like  
 Ks. huomautusosasto vuoden ensimmäisessä numerossa – Se notavdel-  
 ningen i häfte 1 – See note section in the January issue

			Teollisuustuotannon volyyymi-indeksi Volymindex för industriproduktionen Volume index of industrial production														
Markkinahakkuut yhteensä – Marknadsavverkningar inalles – Total commercial fellings 1 000 m <sup>3</sup>	Ainespinoppuu – Travat råvirke – Cordwood 1 000 m <sup>3</sup>	Tukkipuu – Stock – Logs 1 000 m <sup>3</sup>	Koko teollisuus – Hela industrin – Total industry 1975=100 ○	Investointitavarat – Investeringarvaror – Investment goods 1975=100 ○	Muut tuotantohyödykkeet – Andra produktionsför- nödenheter – Other producers' goods 1975=100 ○	Kulutushyödykkeet – Konsumtionsförmödenheter – Consumers' goods 1975=100 ○	Kaivos- ja muu kaivannaistoiminta – Brytning av mineraliska produkter – Mining and quarrying 1975=100 2 ○ △	Tehdasteollisuus – Fabriksindustri – Manufacturing 1975=100 3 ○	Elintarvikkeiden valmistus – Livsmedelstillverkning – Food manufacturing 1975=100 311-2 ○ △	Juomien valmistus – Dryckesvarutillverkning – Beverage industries 1975=100 313 ○ △	Tekstiilien valmistus – Textilvarutillverkning – Manufacture of textiles 1975=100 321 ○ △	Vaatteiden valmistus – Tillverkning av kläder – Manufacture of wearing apparel, except footwear 1975=100 322 ○ △	Nahan, nahkateosten ja kenkien valm. – Tillverkning av läder, lädervaror och skor – Manufacture of leather, leather products and footwear 1975=100 323-4 ○ △	Puutavaran valmistus – Trävarutillverkning – Manufacture of wood and wood products 1975=100 331-2 ○	Massan, paperin ja paperituotteiden valmistus – Massa-, pappers- och pappersvarutillverkning – Manufacture of paper and paper products 1975=100 341 ○	Graafinen tuotanto – Grafisk produktion – Printing, publishing and allied industries 1975=100 342 ○	Kemiallisten tuotteiden valmistus – Tillverkning av kemiska produkter – Manufacture of chemicals 1975=100 351-2 ○
V21	V22	V23	V24	V25	V26	V27	V28	V29	V30	V31	V32	V33	V34	V35	V36	V37	V38
2 525	1 062	1 617	103	85	108	104	122	101	98	96	90	98	107	112	112	100	99
2 495	1 084	1 539	106	88	109	108	119	103	101	95	94	101	106	117	114	100	102
2 551	1 109	1 586	107	90	110	110	124	105	101	96	93	103	102	118	112	103	108
2 502	1 071	1 591	107	86	111	108	134	104	101	98	92	101	97	116	123	96	108
2 115	914	1 346	107	87	113	106	133	105	100	97	89	101	96	118	116	101	102
1 837	808	1 158	105	84	111	106	130	103	102	93	85	97	79	119	121	105	100
1 874	847	1 150	99	72	103	105	125	96	104	93	86	96	81	119	101	104	103
2 339	1 001	1 542	109	86	114	109	125	106	105	92	87	96	83	124	113	103	110
2 657	1 135	1 715	110	87	116	110	123	108	105	93	92	99	108	125	126	104	112
2 813	1 206	1 790	110	88	116	110	118	109	106	95	92	100	107	130	125	102	122
2 907	1 211	1 896	111	87	117	111	122	109	109	96	92	103	104	123	128	109	108
2 882	1 230	1 829	112	88	118	114	126	109	109	98	93	103	101	127	125	112	110
3 110	1 350	1 962	114	91	123	110	133	112	109	95	93	105	109	135	131	111	114
3 245	1 396	2 023	115	91	123	111	135	112	108	96	96	106	115	134	130	111	116
3 210	1 402	2 010	120	95	128	115	133	117	110	96	99	109	118	144	138	109	120
3 609	1 595	2 275	119	94	127	118	127	117	110	100	101	108	116	143	129	114	117
3 962	1 642	2 609	118	95	127	113	134	116	111	97	102	106	117	143	131	113	124
3 742	1 534	2 491	119	92	129	114	130	116	111	95	123	137	140	148	133	111	120
2 979	1 283	1 922	149	132	159	137	125	149	113	92	124	140	139	188	171	130	161
2 973	1 317	1 859	121	100	129	115	119	119	113	94	121	144	133	140	132	118	121
2 993	1 351	1 821	116	92	124	112	127	114	110	97	99	111	107	139	129	111	114
3 248	1 415	2 046	116	93	125	111	146	114	108	100	99	110	104	134	132	106	114
3 244	1 497	1 937	118	91	127	113	148	116	107	101	98	109	112	145	132	115	121
2 941	1 370	1 735	120	92	130	114	148	118	111	104	100	111	120	153	139	109	114
1) 3 322	1) 1 578	1) 1 965	123	98	132	120	140	121	116	106	97	110	120	160	136	114	120
1) 3 769	1) 1 769	1) 2 209	121	98	129	117	139	119	119	110	94	109	117	150	131	110	121
1) 2 891	1) 1 317	1) 1 770	123	101	132	118	134	121	118	107	92	107	114	144	136	114	120
1) 1 953	1) 824	1) 1 287	124	104	132	117	125	122	118	101	92	111	120	145	136	114	126
1) 3 621	1) 1 706	1) 2 141	121	98	128	120	126	120	118	97	97	118	122	141	131	114	130
1) 4 166	1) 1 946	1) 2 449	132	110	141	124	136	130	119	102	111	126	143	146	151	117	146
4 846	2 147	3 038	146	126	159	131	147	146	118	106	115	129	142	174	175	123	145
4 121	1 851	2 534	130	107	139	124	144	128	118	113	115	125	142	158	149	116	136
3 814	1 710	2 346	129	108	137	122	139	127	118	113	105	123	120	157	136	120	134
3 479	1 636	2 040	128	103	137	125	137	126	118	108	103	122	119	155	137	124	135
3 218	1 528	1 869	128	110	136	123	136	126	118	106	105	125	119	155	139	107	135
3 301	1 581	1 896	130	113	138	123	132	130	117	101	104	127	122	153	146	116	141
3 063	1 549	1 716	126	106	134	122	133	126	117	106	104	130	125	145	142	119	136
3 170	1 526	1 821	128	110	135	123	129	128	117	103	102	130	128	150	142	123	135
3 417	1 609	2 046	126	109	132	124	129	125	118	105	102	131	133	142	138	119	138
3 557	1 659	2 176	129	110	135	126	131	128	119	103	103	136	136	141	142	119	141
3 138	1 508	1 822	133	121	139	129	107	132	120	106	101	139	139	140	144	121	143
3 284	1 638	1 793	129	116	133	127	106	129	119	111	109	127	152	131	136	123	151
			131	117	139	126	102	128	119	108	108	128	148	119	160	118	145
			134	121	140	129	127	132	120	106	110	128	148	146	155	125	148
			134	120	140	128	133	131	124	97	103	141	133	144	140	118	140
			133	120	139	129	132	132	125	99	101	140	135	145	143	129	128
			130	116	135	126	128	128	123	106	97	140	134	137	142	126	124
			131	126	135	125		130						132	136	116	125

Kausivaihtelusta puhdistettuja tilastosarjoja  
Säsongutjämnade serier  
Seasonally adjusted series



		Teollisuustuotannon volyyymi-indeksi Volymindex för industriproduktionen Volume index of industrial production									
Vuosi ja kuukausi År och månad		V39	V40	V41	V42	V43	V44	V45	V46	V47	V48
		Maalijyn jal., kumi-, muovi- yms. tuott. valmistus – Petroleumraffinering, tillverk. av gummi-, plast- o.d. varor – Petroleum refineries, manuf. of rubber, plastic etc products 1975=100 353-6 ○	Savi-, lasi- ja kivi tuotteiden valmistus – Ler-, glas- och stenprodukt tillverkning – Manufacture of non-metallic mineral products, except products of petroleum and coal 1975=100 361-9 ○	Metallien valmistus – Metallframställning – Basic metal industries 1975=100 371-2 ○ △	Metallituotteiden valmistus – Metallvarutillverkning – Manufacture of fabricated metal products except machinery and equipment 1975=100 381 ○	Koneiden valmistus – Maskintillverkning – Manufacture of machinery 1975=100 382 ○ △	Sähköteknisten tuotteiden valmistus – Tillverkning av elektriska produkter – Manufacture of electrical machinery, apparatus, appliances and supplies 1975=100 383 ○ △	Kulkuneuvojen valmistus – Transportmedelstillverkning – Manufacture of transport equipment 1975=100 384 ○	Sähkö-, kaas- ja vesihuolto – El-, gas- och vattenförsörjning – Electricity, gas and water 1975=100 4 ○ △	Puu- ja paperiteollisuus – Trä- och pappersindustri – Manufacture of wood, paper and paper products 1975=100 331, 341 ○	Metalliteollisuus – Metallindustri – Manufacture of metal and metal products 1975=100 37-38 ○
1978	I	123	96	138	95	96	89	83	121	114	97
	II	123	98	140	104	98	89	83	122	116	100
	III	117	100	138	96	99	89	84	125	115	101
	IV	116	99	138	108	99	87	82	126	124	99
	V	143	94	138	115	97	84	78	127	119	101
	VI	119	97	131	102	90	85	78	124	123	97
	VII	107	80	137	109	92	84	64	124	106	86
	VIII	133	90	141	113	94	85	74	127	117	104
	IX	124	94	152	111	105	84	76	130	128	103
	X	118	91	150	111	105	85	76	130	129	103
	XI	131	92	151	110	106	85	75	131	130	103
	XII	117	92	153	109	107	87	74	133	129	103
1979	I	127	95	156	126	108	88	78	135	134	108
	II	122	94	158	121	109	89	77	136	134	108
	III	129	106	161	136	110	90	85	138	142	113
	IV	136	108	162	124	110	92	83	140	134	111
	V	130	107	162	121	110	94	82	140	137	112
	VI	139	110	176	117	125	105	79	146	140	109
	VII	146	144	178	158	128	106	119	144	179	153
	VIII	143	109	175	121	128	104	89	140	137	116
	IX	139	104	158	116	112	92	79	132	135	107
	X	139	103	153	124	109	88	85	132	137	109
	XI	144	109	154	124	108	89	81	134	139	108
	XII	152	111	154	128	110	91	79	135	147	110
1980	I	146	112	154	135	113	96	85	136	146	114
	II	147	110	157	129	115	101	83	137	139	114
	III	145	109	160	136	117	105	85	138	143	118
	IV	141	107	163	135	116	105	88	139	141	120
	V	130	106	165	131	121	106	84	142	138	115
	VI	148	107	185	146	134	113	92	147	153	128
	VII	182	134	183	166	137	119	102	150	179	154
	VIII	137	118	184	145	135	120	90	147	155	124
	IX	134	115	166	146	122	115	91	143	145	127
	X	140	116	170	144	123	115	84	142	144	122
	XI	138	115	167	151	125	115	92	140	145	127
	XII	141	114	166	160	127	114	98	137	149	130
1981	I	137	110	166	136	126	111	90	133	146	123
	II	146	115	163	145	125	108	97	133	147	126
	III	138	108	163	137	126	108	93	134	142	122
	IV	144	107	161	147	133	111	95	137	144	127
	V	147	108	167	153	134	114	105	138	145	137
	VI	125	101	168	162	138	111	105	148	136	134
	VII	123	104	158	160	136	114	110	154	156	134
	VIII	131	102	159	160	141	115	99	159	157	131
	IX	141	104	156	151	141	122	99	153	144	136
	X	149	100	169	156	140	118	100	149	146	134
	XI	117	100	170	148	141	117	101	145	143	133
	XII	124	108	152	152	113	113	113	136	140	140

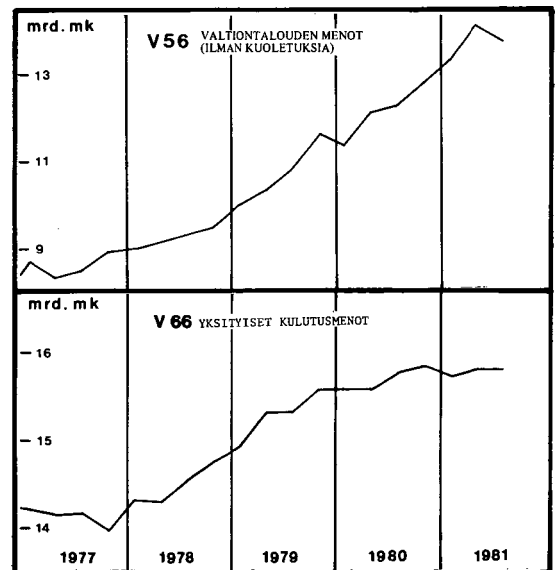
△ 3 kuukauden liukuva keskiarvo – 3 månaders glidande medelvärde – 3 month's moving average

○ Työpäivää kohti – Per arbetsdag – Per working day

1) Lakon tms. vaikutus näkyvissä – Påverkat av strejk o.d. – Affected by strike and the like

Ks. huomautusosasto vuoden ensimmäisessä numerossa – Se notavdelningen i häfte 1 – See note section in the January issue

Kotimaankauppa Handeln Commerce							Valtiontalous Statens finanser State finances							Palkat ja kansantulo – Löner och national- inkomst – Wages and salaries and national income				
V49	V50	V51	V52	V53	V54	V55	V56	V57	V58	V59	V60	V61	V62	V63	V64	V65		
Muu tehdasteollisuus – Öster manufakturindustri 1975=100 ○	Tukumyynnin arvo – Wholesale value 1 000 000 mk	Vähittäismyynnin arvo – Retailing value 1 000 000 mk ○	Tukumyynnin volyymi – Wholesaling volume 1972=100	Vähittäismyynnin volyymi – Retailing volume 1972=100	Osuustoiminnallisen vähittäismyynnin volyymi – Andelsverksamhetens detaljhandels försäljningsvolym 1972=100	Sanomalehtien ilmoituslaitindeksi – Tidningarnas annonseringsindex – Newspaper advertising space index 1969=100	Menot (ilman kuoletuksia) – Utgifter (utan amorteringar) – Expenditure (excluding amortization) 1 000 000 mk	Kulutusmenot – Konsumtionsutgifter – Consumption expenditure 1 000 000 mk	Siirtomenot – Överföringsutgifter – Transfer expenditure 1 000 000 mk	Realisoiotukset – Realinvesteringar – Real investments 1 000 000 mk	Tulot (ilman lainoja) – Inkomster (utan upplåning) – Revenue (excluding borrowing) 1 000 000 mk	Tulo- ja omaisuusvero – Inkomst- och förmögenhets- skatt – Income and property tax 1 000 000 mk	Liikevaihtovero – Omsättningsskatt – Sales tax 1 000 000 mk	Valmisteverot – Acciser Excise tax 1 000 000 mk	Kansantulo – National income 1 000 000 mk	Siitä palkkasumma – Därav lönesumman Of which wages and salaries 1 000 000 mk		
Vuosi ja neljännes År och kvartal Year and quarter																		
100	5 435	4 132	118	109	109	127	1978	I	8 993	2 522	4 612	928	7 687	1 832	2 344	1 687	28 736	15 383
101	5 716	4 226	123	109	111	122	1978	II	9 129	2 572	4 711	965	8 234	2 014	2 382	1 730	29 481	15 538
104	5 728	4 298	123	111	111	115	1978	III	9 306	2 635	4 824	900	8 620	2 381	2 375	1 705	29 655	16 043
101	5 815	4 465	124	114	117	126	1978	IV	9 428	2 727	4 767	969	9 669	3 017	2 467	1 767	31 171	16 447
102	5 715	4 122	121	106	109	126	1979	I	9 970	2 848	5 170	976	9 375	2 329	2 670	2 012	33 296	17 478
101	6 055	4 340	127	110	110	125	1979	II	10 266	2 927	5 473	971	9 858	2 867	2 545	2 188	34 209	17 811
99	5 427	4 305	113	109	112	118	1979	III	10 773	3 007	5 639	1 032	9 377	2 535	2 538	2 188	34 373	18 405
104	6 081	4 364	127	110	112	122	1979	IV	11 580	3 057	6 503	979	9 631	1 949	2 926	2 006	35 531	19 013
103	5 958	4 428	124	110	111	124	1980	I	11 324	3 166	5 909	1 057	10 859	3 123	2 945	2 228	36 873	19 868
105	6 178	4 469	127	110	113	119	1980	II	12 028	3 359	6 359	1 018	10 639	2 833	2 849	2 311	38 412	20 869
106	6 084	4 558	124	112	109	123	1980	III	12 268	3 513	6 493	1 054	11 673	3 294	3 138	2 395	40 777	21 245
106	6 313	4 579	127	111	111	124	1980	IV	12 577	3 673	6 789	1 001	11 377	4 057	2 603	2 445	41 682	22 404
107	6 511	4 643	132	114	113	123	1981	I	13 302	3 794	6 856	1 094	13 814	4 900	3 502	2 455	42 163	23 370
107	6 249	4 705	125	114	113	127	1981	II	14 108	3 909	7 744	1 114	12 444	3 412	3 472	2 739	43 617	23 821
111	6 478	4 805	129	116	114	135	1981	III	13 721	3 970	7 511	1 185	12 913	3 592	3 462	2 801	44 407	24 739
114	6 824	4 870	135	115	116	130		IV										
112	7 179	5 063	141	121	119	131												
113	6 954	4 864	135	114	115	127												
135	7 104	5 027	137	118	118	132												
115	7 455	5 079	142	118	116	136												
112	7 009	5 094	132	117	117	133												
108	7 607	5 123	142	116	115	131												
113	8 072	5 290	148	120	119	139												
113	7 022	5 361	128	119	119	136												
117	8 286	5 507	147	122	120	143												
115	8 294	5 485	146	119	120	146												
115	8 096	5 476	140	118	120	145												
115	8 026	5 461	137	115	117	146												
116	8 047	5 583	137	117	119	146												
122	8 287	5 800	140	121	123	151												
130	8 820	5 714	147	118	120	153												
121	8 265	5 854	136	120	124	152												
121	9 031	5 900	148	120	125	153												
123	8 902	6 057	143	122	124	159												
118	8 519	6 055	136	120	124	169												
122	9 498	6 243	149	123	125	143												
121	8 666	6 066	136	120	123	154												
122	9 290	6 239	146	122	124	152												
121	9 403	5 980	143	115	115	146												
122	9 369	6 159	143	118	116	153												
124	8 936	6 456	137	124	126	155												
122	9 607	6 427	144	122	115	150												
117					118	158												
123					118	153												
123					114	150												
125					121	154												
119					114	147												
119					110	167												

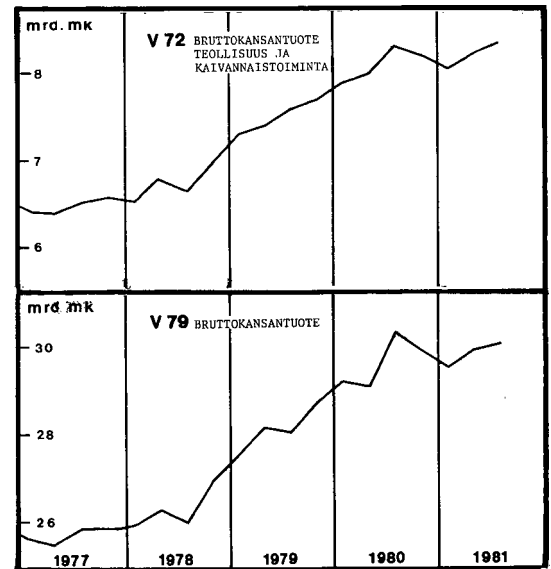
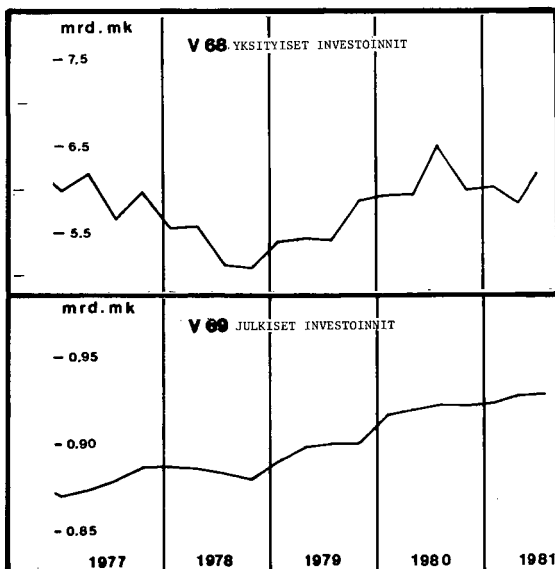


## Kausivaihtelusta puhdistettuja tilastosarjoja

## Säsongutjämnade serier

## Seasonally adjusted series

Vuosi ja neljännes År och kvartal Year and quarter	Kulutusmenot Konsumtions- utgifter Final consumption expenditure		Investoinnit Investeringar Gross fixed capital formation		Bruttokansantuote toimialoittain Bruttonationalprodukt enligt näringsgrenar Gross domestic product by kind of economic activity										
	1 000 000 mk, 1975 hintoihin – 1975 års priser – 1975 prices														
	Yksityiset Privata Private	Julkiset Offentliga Governments services	Yksityiset Privata Private	Julkiset Offentliga Governments services	Maatalous Jordbruk Agriculture	Metsätalous Skogsbruk Forestry	Teollisuus ja kaivannaistoiminta Tillverknings-, gruv- o.a. ekstraktiv industri Manufacturing, mining and quarrying	Sähkö-, kaasu- ja vesihuolto El-, gas- och vattenförsörjning Electricity, gas and water	Talonrakennustoiminta Husbyggnadsverksamhet Building	Maa- ja vesirakennustoiminta Anläggningsverksamhet Other construction	Liikenne Transport Transport and communication	Kauppa Handel Trade	Muu toiminta Övriga tjänster Other services	Bruttokansantuote yhteensä Bruttonationalprodukten Total gross domestic product	Yrittäjätöiminta Näringslivet Industries
V66	V67	V68	V69	V70	V71	V72	V73	V74	V75	V76	V77	V78	V79	V80	
1978															
I	14 322	5 024	5 535	885	1 280	1 299	6 532	773	1 530	562	1 647	2 111	8 757	25 911	17 794
II	14 299	5 067	5 583	884	1 301	1 117	6 772	803	1 591	564	1 704	2 134	8 846	26 208	18 070
III	14 528	5 096	5 088	882	1)1 190	1 218	6 633	785	1 529	558	1 676	2 130	8 894	25 889	17 803
IV	14 757	5 122	5 079	880	1 386	1 477	6 948	813	1 427	546	1 708	2 207	8 912	26 802	18 560
1979															
I	14 971	5 200	5 365	889	1 386	1 541	7 294	854	1 470	553	1 782	2 247	9 045	27 579	19 252
II	15 309	5 239	5 464	896	1 350	1 687	7 359	881	1 491	560	1 876	2 328	9 169	28 227	19 714
III	15 293	5 282	5 372	899	1 217	1 393	7 535	810	1 484	561	1 859	2 316	9 250	27 972	19 372
IV	15 540	5 337	5 828	899	1 337	1 499	7 657	851	1 614	566	1 938	2 336	9 376	28 796	20 035
1980															
I	15 551	5 407	5 926	915	1 309	1 543	7 852	921	1 605	564	1 982	2 402	9 429	29 157	20 426
II	15 576	5 460	6 083	918	1 281	1 380	7 967	876	1 630	558	1 888	2 341	9 538	29 039	20 210
III	15 720	5 505	6 522	920	1 434	1 760	8 285	889	1 689	559	2 005	2 394	9 624	30 282	21 333
IV	15 790	5 559	5 976	922	1 360	1 542	8 162	866	1 630	544	1 999	2 387	9 716	29 853	20 830
1981															
I	15 711	5 597	6 013	923	1 282	1 466	8 016	835	1 605	553	2 020	2 382	9 756	29 494	20 493
II	15 821	5 651	5 824	927	1 343	1 424	8 187	883	1 570	551	2 047	2 412	9 838	29 848	20 770
III	15 819	5 696	6 167	929	1 163	1 425	8 304	972	1 591	547	2 077	2 383	9 911	30 017	20 838
IV															



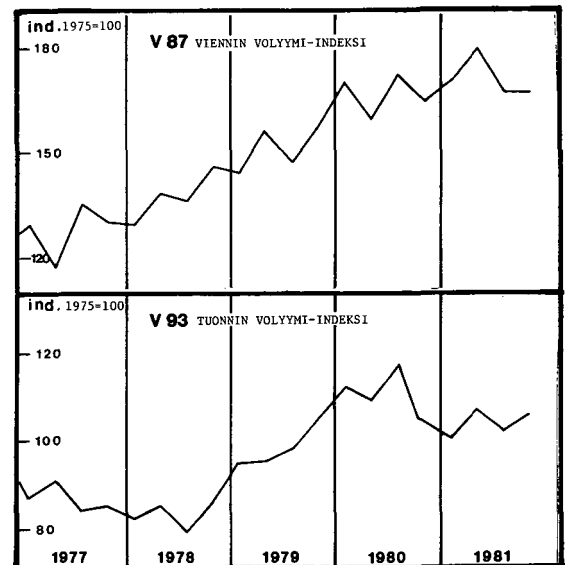
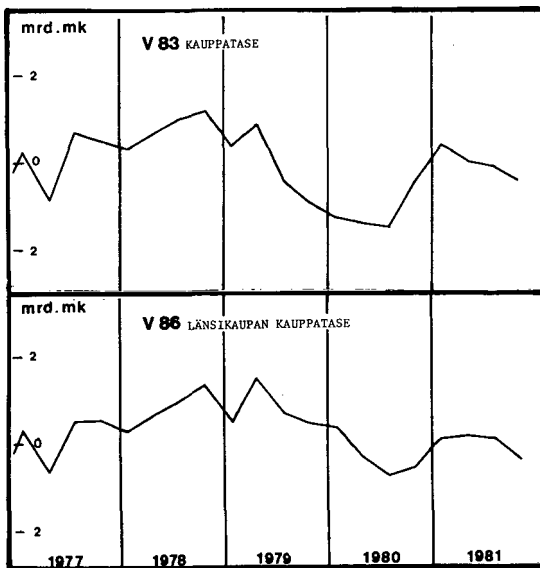
△ 3 kuukauden liukuva keskiarvo – 3 månaders glidande medelvärde – 3 month's moving average

○ Työpäivää kohti – Per arbetsdag – Per working day

1) Lakon tms. vaikutus näkyvissä – Påverkat av strejk o.d. – Affected by strike and the like

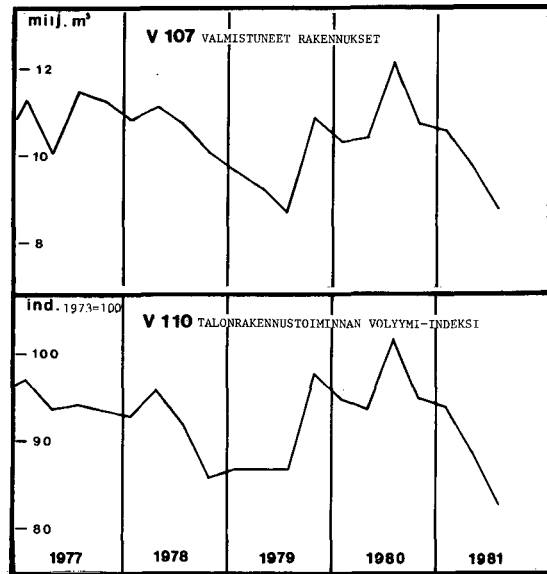
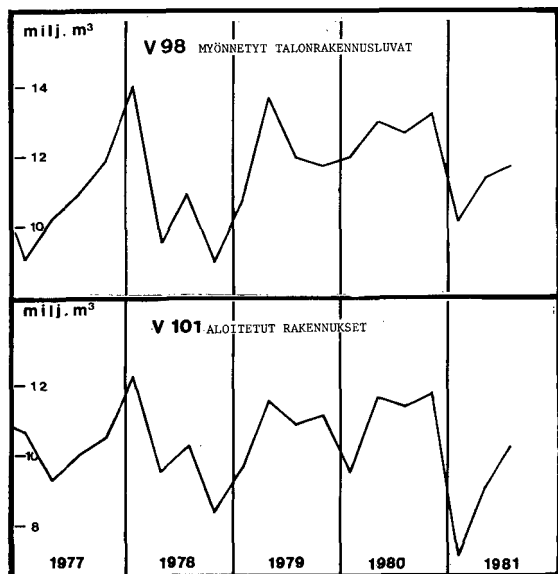
Ks. huomautusosasto vuoden ensimmäisessä numerossa – Se notavdelningen i häfte 1 – See note section in the January issue

Ulkomaankauppa Utrikeshandel Foreign trade			Siitä länsikauppa Därav västhandel Of which trade with market economies			Volyyymi-indeksit Volymindex Volume index										
Vienti – Export – Exports 1 000 000 mk	Tuonti – Import – Imports 1 000 000 mk	Kauppataaseen ylijäämä tai vajaus – Handelsbalansens överskott eller underskott – Trade balance 1 000 000 mk	Vienti – Export – Exports 1 000 000 mk	Tuonti – Import – Imports 1 000 000 mk	Kauppataaseen ylijäämä tai vajaus – Handelsbalansens överskott eller underskott – Trade balance 1 000 000 mk	Koko vienti – Total export – Exports 1975=100	Puutavateollisuus – Trävaruindustri – Wood industry 1975=100	Paperiteollisuus – Pappersindustri – Paper industry 1975=100	Kemiallinen teollisuus – Kemisk industri – Manufacture of chemicals 1975=100	Metallien perusteollisuus – Metallbas- industri – Basic metal industries 1975=100	Metallituote- ja koneiteollisuus – Metal- produkt- och maskinindustri – Manufac- ture of metal products and machinery 1975=100	Koko tuonti – Total import – Total imports 1975=100	Raaka-aineet ja tuotantotarvikkeet – Råmaterial och produktionsföremål – Raw materials and production supplies 1975=100	Poltto- ja voiteluaineet – Brännmaterial och smörjmedel – Fuels and lubricants 1975=100	Investointitavarat – Investeringsvaror – Investment goods 1975=100	Kulutustavarat – Konsumtionsvaror – Consumers' goods 1975=100
V81	V82	V83	V84	V85	V86	V87	V88	V89	V90	V91	V92	V93	V94	V95	V96	V97
8 085	7 795	290	6 355	6 101	254	129	156	134	216	203	101	82	88	104	60	80
8 797	8 113	684	6 906	6 297	609	138	171	144	232	206	108	85	91	109	58	89
8 706	7 708	998	6 861	5 936	925	135	164	133	267	175	109	79	86	92	53	81
9 616	8 478	1 138	7 917	6 616	1 301	146	185	141	214	199	125	86	95	109	52	87
9 983	9 622	361	8 044	7 619	425	144	175	147	196	208	116	95	108	91	60	98
11 016	10 195	821	9 222	7 809	1 413	156	210	159	213	221	126	95	105	104	64	102
10 828	11 282	-454	9 285	8 672	613	146	201	149	195	225	114	98	109	109	62	105
11 745	12 734	-989	9 964	9 568	396	158	209	162	246	208	120	105	119	96	69	110
12 971	14 330	-1 359	10 762	10 497	265	168	228	162	308	221	130	112	123	114	75	123
12 582	14 004	-1 422	10 208	10 606	-398	159	214	158	291	186	119	109	123	88	74	114
13 707	15 261	-1 554	10 781	11 594	-810	171	216	179	300	206	123	117	126	99	99	125
13 857	14 377	-520	10 388	11 032	-644	164	203	160	276	214	127	105	113	95	87	117
14 553	14 183	370	10 634	10 593	41	170	189	161	271	210	144	100	107	83	87	114
15 672	15 691	-19	11 330	11 225	105	179	189	163	284	234	158	107	114	107	88	118
15 129	15 237	-108	11 192	11 165	27	167	169	156	362	224	131	102	105	96	88	118
15 345	15 814	-469	11 130	11 534	-404	167	181	156	308	234	130	106	110	95	89	125



Kausivaihtelusta puhdistettuja tilastosarjoja  
Säsongutjämnade serier  
Seasonally adjusted series

Vuosi ja neljännes År och kvartal Year and quarter	Talonrakennustoiminta Husbyggnadsverksamhet House construction												
	Myönnetty talonrakennus- luvat – Beviljade byggnads- tillstånd – <i>Granted building permits</i>			Aloitett rakennukset Påbörjade byggnader <i>Buildings started</i>			Keskeneräiset talonrakennus- työt – Igångvarande hus- byggnadsarbeten – <i>Buildings not completed</i>			Valmistuneet rakennukset Färdigställda byggnader <i>Completed buildings</i>			Talonrakennustoiminnan volyyymi-indeksi Husbyggnadsverksamhetens volymindeks <i>Volume index of house construction 1973=100</i>
	Yhteensä – Summa – <i>Total</i> 1 000 000 m <sup>3</sup>	Asuinrakennukset – Bostadsbyggnader – <i>Residential buildings</i> 1 000 000 m <sup>3</sup>	Teollisuus- ja liikerakennukset Industri- och affärsbyggnader <i>Industrial and business buildings</i> 1 000 000 m <sup>3</sup>	Yhteensä – Summa – <i>Total</i> 1 000 000 m <sup>3</sup>	Asuinrakennukset – Bostadsbyggnader – <i>Residential buildings</i> 1 000 000 m <sup>3</sup>	Teollisuus- ja liikerakennukset Industri- och affärsbyggnader <i>Industrial and business buildings</i> 1 000 000 m <sup>3</sup>	Yhteensä – Summa – <i>Total</i> 1 000 000 m <sup>3</sup>	Asuinrakennukset – Bostadsbyggnader – <i>Residential buildings</i> 1 000 000 m <sup>3</sup>	Teollisuus- ja liikerakennukset Industri- och affärsbyggnader <i>Industrial and business buildings</i> 1 000 000 m <sup>3</sup>	Yhteensä – Summa – <i>Total</i> 1 000 000 m <sup>3</sup>	Asuinrakennukset – Bostadsbyggnader – <i>Residential buildings</i> 1 000 000 m <sup>3</sup>	Teollisuus- ja liikerakennukset Industri- och affärsbyggnader <i>Industrial and business buildings</i> 1 000 000 m <sup>3</sup>	
	V98	V99	V100	V101	V102	V103	V104	V105	V106	V107	V108	V109	
1978													
I	14.10	5.37	4.85	12.32	4.68	4.15	48.94	18.71	15.65	10.92	4.74	3.56	93
II	9.62	4.22	2.16	9.60	4.19	2.50	46.30	17.88	13.87	11.88	4.97	4.06	96
III	10.98	4.18	3.91	10.29	4.04	3.32	45.32	17.30	13.67	10.81	4.49	3.48	92
IV	9.00	4.43	1.74	8.37	4.02	1.97	43.35	16.91	12.76	10.10	4.33	2.69	86
1979													
I	10.75	4.68	2.43	9.74	4.48	2.76	43.10	17.10	12.37	9.71	4.14	2.83	87
II	13.75	4.73	5.81	11.63	4.32	4.57	45.84	17.64	13.89	9.31	4.00	2.72	87
III	12.01	4.58	3.63	10.86	4.27	3.38	48.11	18.08	14.95	8.75	3.94	2.26	87
IV	11.77	4.45	3.77	11.21	4.26	3.69	48.28	17.93	14.98	10.94	4.56	3.41	98
1980													
I	12.04	4.72	4.17	9.65	3.95	3.03	48.90	17.74	15.53	10.39	4.52	3.04	95
II	13.04	5.09	4.06	11.71	4.59	3.98	50.51	18.43	15.93	10.47	4.20	3.34	94
III	12.70	4.84	4.82	11.38	4.29	4.29	49.70	18.30	15.60	12.21	4.52	4.54	102
IV	13.25	4.45	5.45	11.78	4.07	4.93	50.54	18.34	16.64	10.77	4.25	3.39	95
1981													
I	10.18	3.96	3.08	7.17	3.14	1.86	50.14	17.92	16.32	10.66	4.44	3.53	94
II	11.38	4.63	2.88	9.11	3.81	2.58	48.94	17.20	15.76	9.84	4.41	3.04	89
III	11.76	4.57	3.84	10.31	4.09	3.25	50.46	17.70	16.17	8.83	3.57	2.78	83
IV													



38. Kotimarkkinoiden perushintaindeksi — Basprisindex för hemmamarknadsvaror — Basic price index for domestic supply  
1975 = 100. Ryhmien painot ilmoitettu sulussa — Gruppvikterna angivna inom parentes — Weighting figures in parentheses

Vuosi ja kuukausi År och månad Year and month	Kokonaisindeksi Total-index Total index		Raaka-aineet ja tuotanto- hyödykkeet Råvaror och produktions- föremålen Raw materials and producers' goods		Kulustustavarat Konsumtionsvaror Consumers' goods		Investointitavarat Investeringsvaror Investment goods		Tavararyhmät (TOL) — Varugrupper (NI) — Commodity groups (SIC)											
	(100,0)		(56,7)		(19,7)		(23,6)		1		2		3		311		312		313	
	G 77		G 78		G 79		G 80		G 81		G 82		G 83		G 84		G 85		G 86	
									Maat, metsät- ja kalataluotteet Jordbruks-, skogsbruks- och fiskeriprodukter Agricultural, forestry and fishing products		Kivainainatuotteet Malmer och andra minera- liska ämnen Minerals		Teollisuustuotteet Industriprodukter Manufactured goods		Elintarvikkeet Livsmedel Foodstuffs		Muut elintarvikkeet ja rehut Andra livsmedel Miscellaneous foodstuffs and feeds		Juomat Drycker Beverages	
1977 .....	119,2	114,1	132,7	121,3	119,3	114,9	119,5	125,3	178,6	119,5	125,3	178,6	119,5	125,3	178,6	119,5	125,3	178,6	119,5	125,3
1978 .....	125,8	119,2	140,3	129,5	119,1	120,7	127,5	129,9	175,3	119,1	120,7	127,5	129,9	175,3	119,1	120,7	127,5	129,9	175,3	126,3
1979 .....	138,0	133,1	150,7	139,2	127,1	143,6	141,3	136,2	172,8	127,1	143,6	141,3	136,2	172,8	127,1	143,6	141,3	136,2	172,8	130,5
1980 .....	160,7	160,1	167,7	155,9	145,5	225,8	160,7	154,0	190,9	145,5	225,8	160,7	154,0	190,9	145,5	225,8	160,7	154,0	190,9	145,1
1981 .....	182,4	185,3	185,3	173,3	163,0	292,9	178,8	175,5	205,7	163,0	292,9	178,8	175,5	205,7	163,0	292,9	178,8	175,5	205,7	164,6
	1980	1981	1980	1981	1980	1981	1980	1981	1980	1981	1980	1981	1980	1981	1980	1981	1980	1981	1980	1981
I .....	148,3	171,8	145,6	172,6	158,4	176,5	146,2	166,1	136,2	156,9	177,4	247,2	150,6	170,3	142,4	166,0	185,1	192,9	137,3	155,8
II .....	150,2	175,3	147,3	177,7	161,0	176,9	148,2	168,4	136,4	156,9	182,1	277,1	153,1	172,0	142,9	166,6	192,8	195,6	136,4	156,8
III .....	154,1	178,2	153,1	181,2	161,5	179,4	150,1	169,9	137,3	158,4	201,9	287,7	156,6	175,4	143,7	170,5	187,7	197,9	136,6	157,5
IV .....	157,2	179,9	157,6	183,4	162,7	181,2	151,3	170,4	137,6	158,1	232,3	289,3	157,5	176,5	145,1	171,6	189,7	200,8	137,2	158,0
V .....	159,4	181,3	159,9	184,6	165,5	183,3	153,1	171,7	140,5	160,2	233,4	295,7	160,0	177,6	151,1	173,7	190,1	201,8	144,7	164,9
VI .....	160,7	182,1	160,6	185,2	167,1	184,8	155,5	172,4	140,7	160,2	239,4	309,0	160,9	178,2	152,6	174,8	190,8	204,2	144,9	165,6
VII .....	163,2	183,1	163,3	185,7	169,3	187,0	157,6	173,8	147,7	161,1	243,9	303,1	162,6	179,7	156,6	176,0	194,1	206,6	145,2	166,8
VIII .....	164,0	184,7	163,3	187,5	171,6	187,9	159,4	175,3	149,6	162,8	235,6	304,2	163,6	181,1	159,2	176,2	194,0	208,4	145,7	166,8
IX .....	165,6	185,9	165,5	189,0	172,6	189,8	159,9	175,3	150,5	164,5	236,6	309,8	164,5	182,4	161,3	180,2	195,5	211,3	151,5	169,7
X .....	167,3	187,0	167,3	189,4	173,9	191,7	161,7	177,5	156,9	166,2	239,5	301,9	165,2	183,5	163,1	182,4	190,2	215,2	151,6	171,3
XI .....	168,3	189,6	168,2	193,0	174,4	192,2	163,7	179,1	155,7	174,1	241,1	294,2	166,5	184,4	164,6	183,9	190,6	217,5	155,1	171,1
XII .....	169,6	190,0	170,0	193,6	174,8	192,6	164,5	179,3	156,6	176,0	246,7	295,1	168,0	184,6	164,8	184,2	190,4	216,8	155,4	170,4

Vuosi ja kuukausi År och månad Year and month	Tavararyhmät (TOL) — Varugrupper (NI) — Commodity groups (SIC)																			
	314		321		322		323		324		331		332		341		342		351	
	G 87		G 88		G 89		G 90		G 91		G 92		G 93		G 94		G 95		G 96	
	Tupakkatuotteet Tobaksvaror (0,1)		Tekstiilit Textilier Textiles (2,6)		Vaatteet Kläder Clothes (1,0)		Nahat, turkkiset ja nahka- tuotteet Läder och pälsvaror Leather and fur products (0,2)		Kengät Skor Shoes (0,3)		Puutavarat ja -teokset Trävaror Lumber and wood products (1,6)		Kalusteet (ei metallia) Inredning (icke av metall) Furniture (non-metallic) (0,6)		Sella- ja paperiteoll. tuotteet Massa, papper och pappers- varor Pulp, paper and allied products (5,0)		Graafiset tuotteet Grafiska produkter Prints and published products (2,5)		Kemikaalit Kemikalier Chemicals (4,0)	
1977 .....	133,6	114,4	117,2	132,5	123,4	118,7	124,2	96,9	159,9	103,8	118,7	124,2	96,9	159,9	103,8	118,7	124,2	96,9	159,9	103,8
1978 .....	140,2	124,2	132,4	145,6	129,0	120,5	132,0	91,9	162,5	107,7	120,5	132,0	91,9	162,5	107,7	120,5	132,0	91,9	162,5	107,7
1979 .....	144,8	138,4	145,4	176,2	136,1	128,3	145,2	107,2	163,6	122,1	128,3	145,2	107,2	163,6	122,1	128,3	145,2	107,2	163,6	122,1
1980 .....	151,9	154,3	164,4	181,0	151,7	152,7	169,3	125,6	151,7	141,7	152,7	169,3	125,6	151,7	141,7	152,7	169,3	125,6	151,7	141,7
1981 .....	168,3	168,7	181,5	170,5	167,2	165,3	188,1	144,0	167,2	157,7	165,3	188,1	144,0	167,2	157,7	165,3	188,1	144,0	167,2	157,7
	1980	1981	1980	1981	1980	1981	1980	1981	1980	1981	1980	1981	1980	1981	1980	1981	1980	1981	1980	1981
I .....	151,5	167,5	145,7	161,7	153,0	174,0	187,0	172,8	143,1	160,1	138,2	165,6	159,5	181,9	118,4	133,6	201,4	228,9	132,8	149,2
II .....	151,6	167,3	148,2	164,8	156,1	173,2	185,5	170,3	146,0	160,5	141,2	164,5	162,5	183,7	120,6	134,6	207,9	232,6	135,5	153,7
III .....	152,2	168,6	151,4	165,9	160,1	177,4	184,6	169,5	149,9	160,8	143,4	164,0	163,6	184,0	120,4	136,0	208,4	233,6	139,6	154,1
IV .....	151,9	168,5	151,5	167,2	160,5	178,3	184,1	168,3	151,4	161,9	148,2	164,2	163,6	185,6	122,8	138,5	213,2	235,3	141,9	155,3
V .....	152,0	168,2	151,6	168,0	160,1	178,6	185,1	168,6	151,5	161,6	150,5	164,2	163,6	187,4	125,5	139,5	214,1	242,0	142,2	156,8
VI .....	152,1	168,3	153,2	167,9	161,8	179,6	181,3	169,4	152,4	168,3	152,4	164,9	167,5	187,4	125,8	143,1	216,7	242,4	142,7	157,2
VII .....	152,1	168,3	154,1	168,6	165,6	181,9	182,1	171,8	152,6	168,3	155,3	166,5	171,0	187,5	126,1	145,6	225,1	250,1	144,5	157,6
VIII .....	152,1	167,9	157,0	170,6	168,0	184,1	179,7	173,7	153,6	171,6	158,7	166,0	172,4	187,7	127,1	147,1	225,4	250,2	144,2	158,3
IX .....	152,1	168,4	160,6	170,9	170,9	187,8	177,7	170,0	156,6	172,4	159,1	167,3	174,9	191,4	129,4	149,6	223,6	250,8	143,3	160,6
X .....	151,9	168,7	158,3	172,5	172,3	187,8	178,1	169,4	153,5	173,4	159,5	165,6	175,1	191,4	130,5	154,1	224,4	251,4	144,2	162,5
XI .....	151,7	168,8	159,4	172,6	172,0	187,3	172,9	170,4	154,8	173,3	162,9	165,0	175,9	195,0	130,6	154,6	224,7	251,1	144,5	163,5
XII .....	151,6	168,7	160,2	173,3	172,3	187,7	173,7	171,3	154,8	174,2	163,4	165,8	181,8	193,9	130,0	151,6	225,4	251,4	144,9	163,9

Ks. huomautusosasto vuoden ensimmäisessä numerossa — Se notavdelningen i häfte 1 — See note section in the January issue.

## 38. Kotimarkkinoiden perushintaindeksi (jatk.) — Basprisindex för hemmamarknadsvaror (forts.) — Basic price index for domestic supply (cont.)

Vuosi ja kuukausi År och månad Year and month	Tavararyhmät (TOL) — Varugrupper (NI) — Commodity groups (SIC)														Alkuperä Ursprung Origin							
	352		353		354		355		356		361		362		369		371		372		G 115	G 116
	Muut kemialliset tuotteet Andra kemiska produkter Other chemical products (1,4)	G 97	Maanöljyjalosteet Petroleumprodukter Petroleum products (3,5)	G 98	Muut öljy- ja kivihiltuotteet Andra petroleum- och kolprodukter Miscellaneous products of petroleum and coal (0,6)	G 99	Kumituotteet Gummiavarot Rubber products (0,6)	G 100	Muovituotteet Plastivarot Plastic products (0,5)	G 101	Posiittituotteet ja saviaasiat Varor av porslän och lera Chinaware and pottery (0,1)	G 102	Lastituotteet Glasvarot Glass products (0,3)	G 103	Muut saavi- ja kivituotteet Andra ler- och stenprodukter Other nonmetallic mineral products (1,6)	G 104	Rauta, teräs ja ferroseokset Järn, stål och ferrolegeringar Iron, steel and ferrous alloys (3,6)	G 105	Muut metallit Icke-järmetaller Non-ferrous metals (1,0)	G 106		
1977 .....	116,0	126,2	109,0	117,9	114,5	126,2	119,0	126,6	101,0	117,9												
1978 .....	122,4	135,0	117,9	127,4	122,9	147,6	123,5	134,2	107,2	124,4												
1979 .....	129,2	188,1	126,5	140,5	136,3	165,4	132,0	144,1	120,9	160,7												
1980 .....	143,5	263,7	162,6	160,7	155,5	172,5	147,8	161,1	131,6	177,2												
1981 .....	157,6	331,0	180,8	184,4	165,3	178,8	160,9	184,4	133,1	167,1												
	1980	1981	1980	1981	1980	1981	1980	1981	1980	1981	1980	1981	1980	1981	1980	1981	1980	1981	1980	1981	1980	1981
I .....	136,0	150,0	228,6	296,5	150,9	174,7	152,4	177,1	147,6	159,8	168,1	173,7	141,6	159,1	150,3	175,0	126,3	133,6	174,7	169,1		
II .....	138,8	151,8	229,1	302,6	153,0	174,5	154,0	179,7	150,2	161,6	170,8	174,6	142,8	156,5	152,5	177,1	130,1	134,1	188,7	167,6		
III .....	140,1	152,6	263,6	335,1	155,9	174,8	153,8	180,5	152,2	164,0	170,8	174,6	145,8	157,6	156,9	179,6	130,5	133,7	192,0	164,4		
IV .....	140,4	154,1	261,2	336,1	155,6	175,2	157,2	180,5	153,0	164,9	170,8	179,2	146,0	161,9	157,4	179,9	132,0	133,6	181,8	163,4		
V .....	141,4	156,9	272,2	334,7	160,6	177,9	159,0	180,5	156,0	165,9	170,8	179,2	147,2	160,0	159,6	180,6	132,3	132,4	176,0	166,0		
VI .....	143,5	158,1	272,3	330,1	162,6	181,9	159,1	185,0	156,0	165,7	171,1	179,2	147,2	159,0	160,3	180,9	133,2	132,2	172,4	167,1		
VII .....	144,0	159,4	269,7	330,8	164,3	183,5	161,7	188,1	157,4	165,7	171,1	179,0	147,7	161,3	164,3	184,6	132,3	131,9	172,3	167,8		
VIII .....	146,2	161,4	269,4	344,3	166,4	185,4	163,8	188,8	157,2	165,8	171,7	179,7	147,9	162,1	162,8	187,4	132,6	131,9	174,3	169,6		
IX .....	147,2	161,5	264,5	341,0	168,8	183,4	165,5	187,6	158,9	165,3	178,1	181,6	149,1	162,0	164,0	189,0	132,5	132,1	174,1	171,2		
X .....	147,9	161,2	267,5	337,9	169,0	186,3	165,4	187,4	158,9	168,0	178,1	182,6	149,7	163,0	165,3	191,0	132,1	133,2	174,1	167,9		
XI .....	148,0	161,3	274,7	340,8	171,2	185,7	167,0	188,0	158,7	168,3	174,6	180,8	154,0	164,5	170,3	192,3	132,3	134,4	173,1	166,1		
XII .....	148,2	162,8	291,0	342,5	172,9	186,0	169,1	189,2	159,6	168,2	173,7	180,8	154,0	164,1	169,5	195,0	133,2	134,5	172,8	164,4		

Vuosi ja kuukausi År och månad Year and month	Tavararyhmät (TOL) — Varugrupper (NI) — Commodity groups (SIC)														Alkuperä Ursprung Origin					
	381		382		383		384		385		39		4		5		G 115	G 116		
	Metallituotteet Metallivarot Fabricated metal products (2,7)	G 107	Koneet ja laitteet (ei sähkök.) Maskiner och apparater (icke elektr.) Machinery except electrical (5,9)	G 108	Sähkötekniset koneet ja laitt. Elektrotekniska maskiner och apparater Electrical machinery, equipment and supplies (3,3)	G 109	Kulkuuneuvot Transportmedel Transport equipment (4,1)	G 110	Hionekaanimiset tuotteet Finmekaniska produkter Instruments and related products (0,6)	G 111	Muut teollisuustuotteet Andra industriprodukter Miscellaneous manufactured products (0,4)	G 112	Sähkö, kaasun, lämpö ja vesi El, gas, värme och vatten Electricity, gas, heat and water (7,1)	G 113	Rakenn., maan- ja vesirakent. Hus, jord- och vatten- anläggningar Houses, earth and water constructions (16,2)	G 114				
1977 .....	113,9	121,0	111,6	127,1	120,2	116,9	109,5	123,2	119,7	117,3										
1978 .....	124,4	137,7	121,2	145,6	136,7	140,9	118,9	129,2	124,1	131,8										
1979 .....	137,0	150,4	125,9	154,6	140,7	164,8	127,0	138,8	135,0	148,7										
1980 .....	150,0	163,2	135,1	164,0	146,4	204,1	161,7	157,4	156,6	175,0										
1981 .....	160,3	177,7	141,8	181,2	149,4	203,4	205,6	176,1	178,6	196,0										
	1980	1981	1980	1981	1980	1981	1980	1981	1980	1981	1980	1981	1980	1981	1980	1981	1980	1981		
I .....	144,6	156,6	154,6	172,3	130,9	139,4	156,9	171,1	143,2	147,9	185,5	210,3	140,0	181,4	146,7	168,5	144,3	168,2	162,4	184,6
II .....	145,8	157,3	157,0	174,1	131,7	139,7	159,0	174,5	144,0	147,6	212,2	205,4	138,8	195,5	148,6	170,6	146,3	170,7	163,8	191,6
III .....	147,1	158,3	159,5	175,2	132,8	139,9	161,7	178,5	144,6	148,7	217,6	204,8	148,3	195,7	150,3	171,9	150,1	173,7	168,1	194,1
IV .....	147,7	159,3	159,9	176,2	133,5	140,5	161,7	180,6	144,7	149,7	218,5	203,3	164,1	208,7	151,7	172,3	152,4	175,6	173,9	194,9
V .....	149,0	160,2	162,2	177,1	134,8	139,6	161,8	181,0	146,1	147,8	203,1	203,4	164,4	208,9	153,8	174,0	154,9	177,1	175,3	196,1
VI .....	149,5	160,7	163,0	177,0	135,1	139,9	163,6	182,8	146,1	149,3	200,3	203,0	163,9	205,5	157,0	174,8	156,0	177,7	177,0	197,7
VII .....	150,0	161,1	164,5	178,4	135,8	141,3	165,3	183,3	146,5	150,0	200,7	203,4	163,9	205,7	159,2	176,5	158,5	179,0	179,5	197,5
VIII .....	150,6	160,9	165,5	178,6	135,9	143,6	165,6	182,6	148,6	150,1	199,3	202,2	163,3	207,3	161,6	178,5	159,9	180,5	178,7	199,5
IX .....	152,7	161,6	166,6	179,7	136,7	143,6	166,5	183,4	148,6	150,0	200,4	201,4	174,0	207,7	162,0	178,4	162,0	181,9	178,2	200,2
X .....	153,9	161,8	167,4	180,2	138,1	144,2	167,4	184,9	148,7	150,5	200,6	201,1	173,7	207,9	164,1	181,4	163,9	183,6	179,2	199,0
XI .....	154,4	162,6	168,9	181,5	138,1	144,9	168,4	185,6	147,7	150,4	204,3	200,9	173,3	221,5	166,4	182,9	164,9	187,2	180,5	197,7
XII .....	155,1	162,9	169,8	181,8	138,1	145,1	169,7	186,3	148,0	150,7	206,9	201,4	173,2	221,6	167,2	183,2	165,9	187,6	182,8	198,5

39. Teollisuuden tuottajahintaindeksi — Producentprisindex för industrin — Producer price index for manufactured products  
1975 = 100. Ryhmien painot ilmoitettu suluisissa — Gruppvikterna angivna inom parentes — Weighting figures in parentheses

Vuosi ja kuukausi År och månad Year and month	Tavararyhmät (TOL) — Varugrupper (NI) — Commodity groups (SIC)																			
	Kokonaisindeksi Total index Total index	Raaka-aineet ja tuotanto- hyödykkeet Råvaror och produktions- föremål Raw materials and producers' goods		Kulutustavarat Konsumtionsvaror Consumers' goods		Investointitavarat Investeringsvaror Investment goods		Käsitteelliset Metaller och andra minera- liska ämnen Metals		Teollisuustuotteet Industriprodukter Manufactured goods		Elintarvikkeet Livsmedel Foodstuffs		Muut elintarvikkeet ja rehut Andra livsföremål Miscellaneous foodstuffs and feeds		Juomat Drycker Beverages		Tupakkatuotteet Tobaksvaror Tobacco		
	(100,0)	(61,2)		(28,5)		(10,3)		(0,8)		(88,4)		(13,8)		(1,8)		(1,3)		(0,2)		
	G 117	G 118		G 119		G 120		G 121		G 122		G 123		G 124		G 125		G 126		
1977 .....	116,6	110,6		130,4		118,0		106,9		117,7		124,1		181,8		121,1		132,2		
1978 .....	122,1	114,7		136,3		126,7		110,7		122,7		128,3		177,7		128,4		141,6		
1979 .....	134,0	127,8		146,4		136,5		130,5		135,0		133,7		175,6		132,5		141,6		
1980 .....	155,3	152,1		164,1		149,4		143,6		154,7		149,8		194,7		148,0		148,0		
1981 .....	176,3	175,8		182,3		163,5		157,9		173,0		171,6		209,4		168,1		164,7		
		1980	1981	1980	1981	1980	1981	1980	1981	1980	1981	1980	1981	1980	1981	1980	1981	1980	1981	
I .....	143,1	165,6	138,1	163,3	153,8	173,4	142,7	157,2	137,3	148,0	143,7	163,9	139,0	160,1	188,8	196,9	140,0	159,4	147,5	162,4
II .....	145,8	168,4	140,5	167,2	157,3	174,4	144,9	158,5	145,1	148,8	146,7	165,3	140,1	160,4	197,0	199,5	139,1	159,6	148,2	163,7
III .....	150,5	171,7	147,7	171,4	157,7	176,6	146,7	159,8	152,3	150,9	150,6	169,1	140,7	165,0	191,3	201,7	139,1	159,8	148,2	163,7
IV .....	153,0	174,3	151,0	174,8	159,1	178,1	148,0	161,0	148,7	151,2	151,9	170,4	142,2	167,8	193,2	204,7	139,8	161,5	148,2	163,7
V .....	155,0	175,4	152,6	175,2	162,3	180,3	148,4	162,4	144,2	152,5	154,1	171,5	147,9	169,5	193,4	205,2	147,7	168,9	148,2	164,0
VI .....	155,7	176,3	152,9	176,0	164,0	181,4	149,2	163,9	136,9	157,8	155,0	173,0	150,0	171,3	194,3	207,5	147,5	169,4	148,2	164,0
VII .....	157,1	177,6	154,0	176,8	166,3	183,9	149,3	164,5	135,3	157,8	156,6	174,4	150,6	172,3	197,8	209,7	147,8	170,5	148,2	164,0
VIII .....	157,8	178,7	154,4	178,2	167,9	184,6	150,0	165,2	136,7	164,9	157,5	175,4	153,6	173,4	198,2	211,4	148,3	170,5	147,9	166,3
IX .....	160,2	180,3	157,6	179,6	169,0	187,0	151,1	165,8	144,1	168,3	158,8	177,1	155,5	177,1	199,8	214,5	154,7	173,7	147,9	166,3
X .....	160,8	181,2	157,9	180,3	169,6	188,5	153,0	166,7	145,5	166,8	159,4	178,2	158,1	179,7	193,8	219,0	154,9	174,9	147,9	166,3
XI .....	161,8	183,3	158,7	183,0	170,9	189,4	154,1	168,2	147,8	164,9	160,6	178,8	159,7	181,3	194,5	221,1	158,5	174,9	147,9	166,4
XII .....	162,8	183,4	159,9	182,9	171,4	189,8	155,5	168,7	149,6	162,9	161,7	179,0	159,9	182,0	194,5	221,2	158,7	173,9	147,9	166,4

Vuosi ja kuukausi År och månad Year and month	Tavararyhmät (TOL) — Varugrupper (NI) — Commodity groups (SIC)																	
	321		322		323		324		331		332		341		342		351	
	Tekstilit Textiles		Vaatteet Kläder		Nahat, turkkiset ja nahka- tuotteet Läder och pälsvaror		Kengät Skor		Puutavarat ja -teokset Trävaror		Kalusteet (ei metallia) Inredning (icke av metall)		Sellu- ja paperteoll. tuotteet Massa, papper och pappers- varor		Graafiset tuotteet Grafiska produkter		Kemikaalit Kemikalier	
(3,2)		(2,2)		(0,3)		(0,5)		(4,6)		(1,0)		(15,8)		(3,9)		(5,0)		
	G 127	G 128		G 129		G 130		G 131		G 132		G 133		G 134		G 135		
1977 .....	114,5	119,7		126,7		120,4		127,8		122,7		99,3		160,6		92,0		
1978 .....	120,9	132,1		140,9		129,2		129,5		133,5		98,3		174,0		93,7		
1979 .....	134,2	147,2		149,9		135,2		144,5		146,7		110,8		194,7		106,3		
1980 .....	147,3	165,5		175,7		148,4		172,8		172,4		126,9		216,5		124,4		
1981 .....	164,8	184,9		166,3		161,2		176,1		195,2		145,4		242,0		140,4		
		1980	1981	1980	1981	1980	1981	1980	1981	1980	1981	1980	1981	1980	1981	1980	1981	
I .....	138,3	155,4	153,0	177,7	177,4	165,6	138,7	151,4	157,9	181,6	161,7	188,3	119,2	134,9	202,1	227,6	116,2	132,6
II .....	141,2	160,3	157,4	180,4	177,9	165,1	142,6	153,5	161,2	180,6	164,3	188,4	121,8	136,0	207,3	231,3	119,0	135,5
III .....	144,0	161,6	160,1	182,5	178,5	165,8	149,3	155,5	164,5	180,5	165,2	189,1	123,0	138,3	207,6	232,4	120,9	135,7
IV .....	144,5	162,5	160,4	181,0	180,8	165,4	149,5	155,5	168,3	180,4	165,2	191,7	124,9	140,8	212,2	234,0	124,1	137,6
V .....	145,8	163,3	159,6	181,1	184,3	162,3	149,3	156,1	171,1	177,2	168,4	194,4	126,0	141,9	213,2	240,6	124,3	139,1
VI .....	147,4	163,3	162,2	181,8	175,5	163,5	149,3	162,9	173,7	178,7	171,1	194,4	126,0	145,0	215,9	241,2	125,0	139,9
VII .....	147,9	164,3	168,7	185,2	177,2	169,5	149,3	162,9	176,2	177,9	175,0	193,3	127,5	147,1	223,7	248,7	127,5	140,1
VIII .....	149,2	167,4	171,2	185,7	174,0	170,8	150,2	165,5	178,7	175,1	173,9	192,7	128,9	149,2	224,0	248,7	126,3	141,3
IX .....	153,6	169,6	175,5	190,3	172,0	165,8	152,5	167,6	179,4	177,2	177,2	200,9	130,2	150,1	222,2	249,4	125,7	143,8
X .....	151,6	170,0	172,6	190,6	173,1	164,5	149,5	167,4	180,2	168,5	177,3	201,8	130,8	153,4	223,0	250,0	127,3	145,9
XI .....	152,2	170,0	172,8	191,7	168,8	168,7	150,1	167,6	181,8	167,1	182,2	204,9	131,9	154,2	223,4	249,8	127,8	146,3
XII .....	152,2	169,8	172,6	190,9	168,6	168,9	150,5	168,1	180,1	174,1	187,8	202,7	132,5	153,6	224,1	250,0	128,4	146,9

Ks. huomautusosasto vuoden ensimmäisessä numerossa — Se notavdelningen i häfte 1 — See note section in the January issue.

## 39. Teollisuuden tuottajahintaindeksi (jatk.) — Producentprisindex för industrin (forts.) — Producer price index for manufactured products (cont.)

Vuosi ja kuukausi År och månad Year and month	Tavararyhmät (TOL) — Varugrupper (NI) — Commodity groups (SIC)																			
	352		353		354		355		356		361		362		369		371		372	
	Muut kemialliset tuotteet Andra kemiska produkter Other chemical products (1,4)	G 136	Maanviljälähteet Petroleumtuotteet Petroleum products (4,0)	G 137	Muut öljy- ja kivihillit tuotteet Andra petroleum- och kohli tuotteet Miscellaneous products of petroleum and coal (0,4)	G 138	Kummituotteet Gummituotteet Rubber products (0,5)	G 139	Muovituotteet Plastivarot Plastic products (0,8)	G 140	Positiiviset ja savlastiat Varot av porslän och lera China-ware and pottery (0,1)	G 141	Lasituotteet Glasvaror Glass products (0,4)	G 142	Muut savi- ja kivit tuotteet Andra ler- och stenprodukter Other nonmetallic mineral products (2,3)	G 143	Rauta, teräs ja ferrosotokset Järn, stål och ferrolegeringar Iron, steel and ferrous alloys (4,3)	G 144	Muut metallit Icke-järnmetaller Non-ferrous metals (1,8)	G 145
1977.....	117,2		125,9		118,4		120,6		117,1		128,8		121,4		127,3		98,7		108,1	
1978.....	123,5		133,8		133,1		129,3		120,6		135,2		125,4		134,3		104,7		113,0	
1979.....	133,0		164,5		142,0		144,3		137,0		143,9		132,1		143,8		117,9		148,7	
1980.....	151,5		254,4		168,8		169,9		154,7		151,3		147,2		160,6		129,7		159,3	
1981.....	168,3		327,8		191,0		191,4		163,1		165,5		155,8		184,5		131,3		159,1	
	1980	1981	1980	1981	1980	1981	1980	1981	1980	1981	1980	1981	1980	1981	1980	1981	1980	1981	1980	1981
I ....	142,4	161,2	199,1	286,7	153,6	182,4	163,3	184,7	147,1	157,1	144,6	157,9	142,3	156,3	149,9	175,0	123,2	132,4	155,3	157,8
II ....	143,8	161,9	201,5	288,0	157,2	184,4	163,3	184,7	149,7	159,0	149,2	163,3	143,5	152,6	152,2	177,1	127,8	131,9	166,2	158,9
III ....	145,8	163,4	257,6	333,6	163,3	184,3	163,4	184,7	151,3	160,3	149,2	163,3	146,7	152,9	156,1	179,7	129,3	131,7	170,3	157,0
IV ....	146,0	164,6	255,5	333,5	163,2	184,9	163,4	184,7	151,8	162,6	150,0	164,5	147,9	158,3	156,7	180,0	129,7	131,0	163,3	156,0
V ....	148,1	166,5	266,3	334,6	165,7	185,2	166,6	184,7	155,6	163,6	150,0	164,4	147,6	156,7	158,9	180,2	130,6	130,2	159,6	156,5
VI ....	151,6	168,3	265,9	335,6	169,1	189,3	166,7	190,9	156,0	163,4	148,5	166,7	147,5	156,0	159,7	180,5	131,1	130,2	156,6	159,9
VII ....	153,2	169,9	266,0	335,8	169,8	191,5	170,1	196,6	156,6	164,1	148,5	166,6	147,8	157,7	163,8	184,4	131,2	130,1	158,2	159,9
VIII ....	155,7	172,9	265,1	337,6	170,1	195,3	172,8	196,8	155,2	164,2	149,0	168,6	146,2	155,5	162,2	187,6	130,7	130,7	157,9	161,3
IX ....	157,6	172,5	265,1	338,4	175,0	195,1	176,3	196,8	157,7	164,5	156,1	169,4	147,4	155,3	163,4	189,3	130,7	130,5	157,3	164,3
X ....	157,6	171,7	265,4	337,4	175,3	199,6	176,4	196,8	157,9	166,3	156,3	166,9	148,1	155,0	164,6	191,5	130,2	131,5	154,0	164,2
XI ....	157,7	172,4	266,1	336,7	179,6	199,6	176,4	196,8	157,9	165,9	156,3	167,2	150,5	156,4	170,1	192,7	130,6	132,5	154,7	158,3
XII ....	158,7	174,7	279,1	336,0	183,4	200,0	179,8	198,5	159,8	166,5	157,9	167,4	150,7	156,2	169,3	195,6	131,0	132,6	158,6	155,2

Vuosi ja kuukausi År och månad Year and month	Tavararyhmät (TOL) — Varugrupper (NI) — Commodity groups (SIC)														Markkinointialue Marknadsområde Marketing area			
	381		382		383		384		385		39		4		76,4		23,6	
	Metallituotteet Metallvaror Fabricated metal products (3,7)	G 146	Koneet ja laitteet (ei sähkök.) Maskiner och apparater (icke elektr.) Machinery except electrical (6,1)	G 147	Sähkötekniset koneet ja laitt. Elektrotekniska maskiner och apparater Electrical machinery, equipment and supplies (3,5)	G 148	Kulkuneuvot Transportmedel Transport equipment (5,0)	G 149	Huonekalut Finnekaanit tuotteet Finnekaania tuotteita Instruments and related products (0,3)	G 150	Muut teollisuustuotteet Andra industriprodukter Miscellaneous manufactured products (0,4)	G 151	Sähkö, kaasu, lämpö ja vesi El, gas, värme och vatten Electricity, gas, heat and water (10,8)	G 152	Kotimarkkinavarat Hemmarknadsvaror Domestic goods (76,4)	G 153	Vientivarat Exportvaror Export goods (23,6)	G 154
1977.....	115,5		121,2		110,1		128,7		102,2		119,6		108,6		117,9		112,6	
1978.....	122,6		128,6		115,6		139,7		108,5		129,3		118,0		123,2		118,6	
1979.....	135,5		137,8		120,7		152,7		115,3		153,4		126,2		134,9		131,1	
1980.....	150,5		150,4		132,0		163,7		121,3		205,6		160,8		158,1		146,2	
1981.....	162,0		164,4		139,2		180,6		133,3		202,8		204,9		181,8		158,7	
	1980	1981	1980	1981	1980	1981	1980	1981	1980	1981	1980	1981	1980	1981	1980	1981	1980	1981
I ....	144,5	157,7	143,6	157,7	127,5	137,6	155,1	170,9	116,2	124,9	182,7	211,2	138,7	180,4	144,7	169,5	137,9	153,2
II ....	145,9	158,5	146,4	157,7	128,1	138,2	158,9	176,8	118,6	131,8	218,1	205,7	138,7	195,0	147,3	172,9	140,9	154,0
III ....	147,0	159,6	148,4	160,4	129,0	138,3	160,8	177,4	121,3	131,9	222,8	204,7	148,8	194,8	152,6	176,7	143,6	155,7
IV ....	148,0	160,4	148,7	161,3	130,0	138,3	162,1	178,6	121,2	132,3	233,4	202,5	162,9	208,0	155,7	179,7	144,5	157,1
V ....	149,7	161,8	149,8	163,2	132,0	137,1	162,2	180,1	131,3	132,3	202,6	202,5	163,0	208,3	158,0	181,0	145,1	157,2
VI ....	149,7	162,5	150,2	164,3	132,4	137,2	164,2	181,2	121,3	133,0	202,0	202,5	162,7	204,8	158,8	181,6	145,9	159,1
VII ....	150,1	162,9	150,4	165,5	132,7	138,9	164,3	181,5	121,3	135,1	202,7	203,4	162,7	204,9	159,9	183,0	147,9	159,9
VIII ....	151,0	162,7	150,9	166,0	132,8	140,0	165,2	182,0	121,8	135,1	199,5	201,4	162,0	206,5	160,8	184,2	148,2	160,7
IX ....	153,6	163,6	152,1	167,5	133,4	140,4	166,0	182,5	122,4	135,4	199,6	200,1	172,9	206,9	163,7	186,0	149,0	161,7
X ....	154,8	163,6	153,3	168,1	135,4	140,8	167,5	184,8	123,4	135,4	199,4	199,8	172,7	207,1	164,3	187,3	149,3	161,6
XI ....	155,1	164,7	154,6	170,3	135,3	141,7	168,9	185,2	123,5	135,5	205,5	199,6	172,2	220,8	165,1	189,9	150,9	161,8
XII ....	155,9	165,3	156,4	170,4	135,3	141,7	169,7	186,2	123,5	136,3	208,8	200,2	172,1	220,9	166,2	189,9	151,5	162,3

## 40. Tuontihintaindeksi — Importprisindex — Import price index

1975 = 100. Ryhmien painot ilmoitettu sulussa — Gruppvikterna angivna inom parentes — Weighting figures in parentheses

Vuosi ja kuukausi År och månad Year and month	Tavararyhmät (TOL) — Varugrupper (NI) — Commodity groups (SIC)															
	Kokonaisindeksi Totalindex		Raaka-aineet ja tuotanto- hyödykkeet Råvaror och produktions- färdigheter Raw materials and producers' goods		Kulutustavarat Konsumtionsvaror		Investointitavarat Investeringsvaror		1 Maa-, metsä- ja kala- taloustuotteet Jordbruks-, skogsbruks- och fiskeriprodukter Agricultural, forestry and fishing products		2 Kainannais tuotteet Metaller och andra mineraaliska ämnen Metals		3 Teollisuustuotteet Industriprodukter Manufactured goods		31 Elintarvikkeet, rehut juomat ja tupakka Livsmedel, foder, drycker och tobak Foodstuffs, feeds, beverages and tobacco	
	(100,0)		(66,9)		(18,2)		(14,9)		(6,2)		(15,1)		(78,2)		(4,8)	
	G 155		G 156		G 157		G 158		G 159		G 160		G 161		G 162	
1977 .....	117,7		117,4		120,1		116,4		141,4		115,8		115,9		99,3	
1978 .....	132,5		129,3		139,1		136,5		154,9		122,1		132,4		113,0	
1979 .....	149,5		150,5		148,2		146,5		151,3		145,2		149,9		121,4	
1980 .....	176,0		184,6		158,5		158,5		172,0		237,3		164,1		142,3	
1981 .....	197,3		210,5		169,8		172,7		185,9		311,6		175,7		153,3	
	1980	1981	1980	1981	1980	1981	1980	1981	1980	1981	1980	1981	1980	1981	1980	1981
I .....	163,4	185,3	169,2	195,7	153,3	163,3	149,5	166,3	165,9	172,0	183,2	261,0	158,9	171,3	129,5	157,9
II .....	164,8	192,4	170,8	205,3	154,1	163,9	150,6	170,5	167,2	179,3	187,3	294,8	160,3	173,4	129,9	158,4
III .....	169,2	195,0	175,9	208,1	156,0	165,8	155,1	172,8	172,6	182,1	208,8	306,6	161,6	174,0	130,7	158,8
IV .....	175,2	196,0	184,6	208,6	156,7	169,0	155,0	173,5	175,0	183,8	244,2	308,3	161,4	174,9	131,3	149,6
V .....	176,5	197,2	186,1	210,4	157,2	169,3	157,0	173,0	174,9	186,8	246,0	315,4	162,7	174,8	133,4	151,4
VI .....	178,3	199,0	188,2	212,5	158,4	171,4	157,9	172,9	175,5	189,5	253,8	330,0	163,5	174,0	133,2	148,9
VII .....	180,5	198,7	190,4	211,9	159,6	172,3	161,6	172,7	173,7	189,4	259,0	323,2	165,5	175,0	156,4	151,9
VIII .....	179,6	201,3	188,8	215,8	159,9	172,0	162,4	172,8	175,1	191,9	249,2	323,4	166,1	178,0	154,4	154,3
IX .....	178,9	202,0	187,6	216,8	160,5	171,5	162,0	173,6	172,6	195,2	249,5	329,2	165,3	177,5	154,5	154,4
X .....	180,0	200,7	188,9	214,4	161,4	173,2	162,6	173,8	173,8	196,3	252,6	320,6	166,0	177,5	151,9	152,3
XI .....	181,3	199,4	190,4	212,3	162,3	172,7	164,0	175,2	167,4	181,6	254,3	312,3	167,9	173,5	151,5	151,9
XII .....	183,7	200,2	194,0	213,6	162,0	172,5	163,8	175,0	170,1	183,0	260,2	313,6	169,6	179,2	151,2	149,6

Vuosi ja kuukausi År och månad Year and month	Tavararyhmät (TOL) — Varugrupper (NI) — Commodity groups (SIC)													
	32		321		322		33		34		35		351	
	Tekstiilit, vaatteet ja nahkatuotteet Textilier, kläder och lädervaror Textiles, clothes and leather products		Tekstiilit Textilier Textiles		Vaatteet Kläder Clothes		Puutavarat, -teokset ja kalusteet Trävaror och redning Lumber, wood products, furniture and fixtures		Paper- ja graafisen teollisuuden tuotteet Massa, papper och grafiska produkter Pulp, paper, prints and published products		Kemialliset, öljy-, kumi- ja muovituotteet Kemiska, petroleum-, gummi och plastprodukt. Chemical, petroleum, rubber and plastic products		Kemikaalit Kemikalier Chemicals	
G 163		G 164		G 165		G 166		G 167		G 168		G 169		
1977 .....	118,3		116,5		112,7		108,6		118,8		113,3		104,2	
1978 .....	135,0		132,4		141,2		113,4		134,6		122,7		112,6	
1979 .....	148,0		144,0		150,6		117,3		143,8		163,4		132,5	
1980 .....	163,9		160,5		174,1		128,1		172,4		187,4		155,0	
1981 .....	171,5		168,4		184,1		143,9		187,9		207,9		161,4	
	1980	1981	1980	1981	1980	1981	1980	1981	1980	1981	1980	1981	1980	1981
I .....	158,8	169,2	153,8	165,7	166,7	181,5	118,2	136,8	150,6	181,9	187,7	198,9	147,0	153,5
II .....	159,7	168,1	155,5	164,9	167,5	179,7	119,2	138,8	165,7	182,5	188,9	207,1	148,7	160,4
III .....	161,8	167,7	158,6	164,7	167,5	179,5	124,5	139,3	169,4	183,3	186,3	205,8	156,5	160,8
IV .....	162,4	169,5	159,3	166,9	167,5	178,9	124,6	142,6	171,0	183,5	184,5	207,3	158,2	161,1
V .....	161,0	170,7	158,1	168,1	165,0	178,9	130,3	143,8	170,9	186,1	188,0	206,6	158,4	161,8
VI .....	162,3	170,6	158,2	167,6	177,0	182,0	130,4	143,6	170,8	186,2	188,8	201,7	158,6	161,5
VII .....	163,7	172,5	159,9	169,2	176,7	189,0	130,8	145,3	175,8	190,2	186,4	203,1	159,6	162,7
VIII .....	167,1	172,9	164,3	169,4	178,3	188,9	131,0	146,5	176,2	190,9	186,2	215,8	158,1	162,5
IX .....	167,0	172,0	164,1	168,5	181,1	187,4	131,0	146,9	178,4	193,1	180,6	211,3	155,8	162,1
X .....	166,8	174,3	163,5	171,3	180,8	186,2	132,1	146,9	179,1	193,2	183,6	209,4	154,3	162,8
XI .....	167,7	174,3	164,8	171,3	180,8	186,2	132,5	147,9	180,1	190,8	190,4	213,0	152,7	164,3
XII .....	168,3	176,4	165,7	173,0	180,9	190,4	132,9	148,2	180,9	193,1	196,8	214,8	152,2	163,3

Ks. huomautusosasto vuoden ensimmäisessä numerossa — Se notavdelningen i häfte 1 — See note section in the January issue.

## 40. Tuontihintaindeksi (jatk.) — Importprisindex (forts.) — Import price index (cont.)

Vuosi ja kuukausi År och månad Year and month	Tavararyhmät (TOL) — Varugrupper (NI) — Commodity groups (SIC)															
	852		353		354		355		36		37		371		372	
	Muut kemialliset tuotteet Andra kemiska produkter Other chemical products (2,8)		Maadilyjalosteet Petroleumprodukter Petroleum products (4,3)		Muut öljy- ja kivihillituotteet Andra petroleum- och kolprodukter Miscellaneous products of petroleum and coal (1,4)		Kumitnoitteet Gummiavarot Rubber products (1,2)		Savi-, lasi-, ja kivi- tuotteet Ler-, glas- och stenprodukter Non-metallic mineral products (1,3)		Metallit Metaller Basic metals (7,1)		Rauta, teräs ja ferroseokset Järn, stål och ferrolegeringar Iron, steel and ferrous alloys (5,6)		Muut metallit Ike-järnmetaller Non-ferrous metals (1,5)	
G 170		G 171		G 172		G 173		G 174		G 175		G 176		G 177		
1977.....	116,8		126,5		102,5		114,6		121,1		113,3		105,9		140,3	
1978.....	124,2		138,6		107,2		125,3		140,9		120,7		112,5		150,6	
1979.....	126,7		257,3		115,2		136,2		156,2		140,1		128,7		181,9	
1980.....	135,4		291,9		158,4		149,3		171,5		150,8		136,8		202,3	
1981.....	146,8		339,9		174,0		174,4		184,0		148,1		137,1		188,5	
	1980	1981	1980	1981	1980	1981	1980	1981	1980	1981	1980	1981	1980	1981	1980	1981
I....	130,8	139,5	314,0	325,1	147,7	169,4	139,2	167,2	163,5	177,6	148,2	149,8	133,6	138,3	201,9	192,1
II....	135,5	142,4	311,8	344,1	148,5	168,0	142,6	172,7	163,9	177,5	150,8	149,1	135,0	139,0	208,5	186,0
III....	135,6	142,6	290,3	337,4	151,5	168,5	142,1	174,3	168,9	179,7	151,6	148,1	135,9	137,5	209,0	186,8
IV....	136,0	144,2	279,4	341,5	151,0	168,7	149,0	174,5	169,1	181,9	151,7	148,3	136,9	138,1	205,9	185,5
V....	135,5	147,8	290,5	333,8	157,4	173,4	148,9	174,4	171,1	184,7	150,1	147,3	136,1	136,6	201,5	186,5
VI....	135,3	148,2	293,0	313,9	158,8	177,2	149,1	176,0	171,2	185,2	151,4	147,7	138,3	136,6	199,6	188,7
VII....	134,1	149,0	281,5	316,7	160,7	178,2	150,8	176,4	172,3	184,6	150,2	147,0	136,6	135,1	200,4	190,6
VIII....	135,6	149,1	280,2	364,0	164,2	179,0	152,3	177,4	174,4	186,8	151,7	148,0	138,4	135,3	200,5	194,4
IX....	135,4	150,1	261,7	349,5	164,6	175,6	152,7	174,7	174,9	187,0	150,8	147,8	137,5	135,7	199,7	192,5
X....	137,0	150,3	274,3	340,1	165,0	177,1	152,5	174,2	176,1	187,6	150,6	147,2	137,1	136,0	200,4	188,4
XI....	137,4	149,4	300,7	352,3	165,5	176,1	156,1	175,6	176,6	187,3	151,1	148,3	137,7	137,9	200,3	186,4
XII....	137,0	149,5	325,7	360,2	165,5	176,5	156,1	176,0	176,2	187,7	151,5	148,3	138,3	138,7	199,6	183,7

Vuosi ja kuukausi År och månad Year and month	Tavararyhmät (TOL) — Varugrupper (NI) — Commodity groups (SIC)															
	38		381		382		383		384		385		39		4 <sup>1)</sup>	
	Metalli- ja konejalatnoitteet Metall- och verkstadsprodukter Fabricated metal products, machinery and equipment (39,4)		Metallituotteet Metallivarot Fabricated metal products (3,7)		Koneet ja laitteet (ei sähkök.) Maskiner och apparater (icke elektr.) Machinery except electrical (14,1)		Sähkötekniset koneet ja laitteet Elektrotekniska maskiner och apparater Electrical machinery, equipment and supplies (7,7)		Kulkuneuvot Transportmedel Transport equipment (11,7)		Huonekalut Finnmekaniska tuotteet Finnish instruments and related products (2,3)		Muut teollisuustuotteet Andra industriprodukter Miscellaneous manufactured products (1,0)		Sähkösä, kaasusä, lämpö ja vesä El-, gas-, värme och vatten Electricity, gas, heat and water (0,5)	
G 178		G 179		G 180		G 181		G 182		G 183		G 184		G 185		
1977.....	118,8		112,1		121,7		113,2		120,2		123,5		118,5			
1978.....	140,3		131,8		147,0		127,2		142,9		142,8		146,1			
1979.....	150,3		142,6		162,5		131,4		151,3		146,4		163,8			
1980.....	159,6		148,3		174,7		137,0		161,4		152,1		176,8			
1981.....	170,7		154,1		188,8		140,8		177,0		154,0		185,3			
	1980	1981	1980	1981	1980	1981	1980	1981	1980	1981	1980	1981	1980	1981		
I....	153,4	165,8	144,7	151,0	164,9	184,9	134,3	137,8	155,8	168,3	148,8	153,0	169,3	184,4		
II....	154,5	166,7	145,5	151,4	166,8	187,8	135,3	137,8	156,3	168,0	149,4	152,5	171,2	184,7		
III....	157,0	168,6	146,8	152,0	169,8	187,3	136,2	138,1	159,9	174,3	150,1	153,8	175,8	186,1		
IV....	157,0	170,2	147,0	153,6	169,9	188,4	136,3	139,2	159,4	177,0	150,3	154,8	176,1	186,3		
V....	158,3	170,0	146,8	154,9	173,4	188,3	136,4	139,1	159,4	176,6	151,8	152,5	176,3	186,4		
VI....	159,1	170,6	148,4	154,7	174,4	187,5	136,5	139,5	160,3	179,0	151,8	154,1	176,5	185,8		
VII....	161,0	171,4	149,0	154,8	177,1	188,6	137,2	140,3	163,0	179,7	152,3	154,3	176,4	185,3		
VIII....	161,8	171,5	149,0	154,9	178,4	188,6	137,3	143,4	163,3	178,1	154,5	154,4	177,9	184,8		
IX....	162,5	172,4	149,5	155,3	179,3	190,5	138,4	142,9	163,6	179,0	154,6	154,2	179,9	185,2		
X....	162,8	173,2	150,4	156,1	179,9	190,5	138,6	143,6	163,9	180,7	154,4	154,9	181,5	185,0		
XI....	163,6	173,6	151,1	155,7	181,3	191,1	138,6	144,0	164,8	181,3	153,3	154,6	180,2	184,6		
XII....	164,2	174,0	150,9	155,1	181,3	191,4	138,6	144,4	166,6	182,1	153,6	155,0	180,9	185,0		

1) Indeksilukuja ei julkaista — Indextal publiceras ej — No index numbers are published.

41. Vientihintaindeksi — Exportprisindex — Export price index

1975 = 100. Ryhmien painot ilmoitettu suluisissa — Gruppvikterna angivna inom parentes — Weighting figures in parentheses

Vuosi ja kuukausi År och månad Year and month	Kokonaisindeksi Totalindex (100,0)	Raaka-aineet ja tuotanto- hyödykkeet Råvaror och produktions- föremål Raw materials and producers' goods (62,6)		Kulustavaraat Konsumtionsvaror Consumers' goods (20,6)		Investointivaraat Investeringsvaror Investment goods (16,8)		Tavararyhmät (TOL) — Varugrupper (NI) — Commodity groups (SIC)								
								1 Maa-, metsä- ja kala- taloustuotteet Jordbruks-, skogsbruks- och fiskeriprodukter Agricultural, forestry and fishing products (1,8)		2 Kivannais tuotteet Malmer och andra mineraliska ämnen Minerals (0,3)		3 Teollisuustuotteet Industriprodukter Manufactured goods (97,9)		31 Elintarvikkeet, rehut juomat ja tupakka Livsmedel, foder, drycker och tobak Foodstuffs, feeds, beverages and tobacco (3,2)		
		G 186		G 187		G 188		G 189		G 190		G 191		G 192		G 193
1977.....	112,7	110,8		114,4		118,7		145,7		92,3		112,2		94,3		
1978.....	119,3	115,6		123,4		128,2		181,1		107,2		118,2		107,5		
1979.....	133,0	132,0		131,9		138,2		266,3		113,9		130,6		107,1		
1980.....	148,0	147,7		147,0		150,4		267,7		135,2		145,9		132,8		
1981.....	159,8	158,5		160,5		163,9		242,2		131,0		158,4		150,8		
	1980	1981	1980	1981	1980	1981	1980	1981	1980	1981	1980	1981	1980	1981		
I ....	140,7	154,6	141,1	153,3	137,3	156,4	143,7	157,2	319,1	244,6	143,9	134,8	137,4	153,0	116,2	154,6
II ....	143,3	155,7	143,5	154,2	141,6	157,8	144,7	158,4	297,3	247,4	143,9	124,2	140,4	154,1	123,8	153,0
III ....	145,9	156,9	146,7	155,7	142,3	158,2	147,4	159,6	291,4	243,1	143,9	120,2	143,3	155,3	123,4	152,4
IV ....	146,8	158,3	147,0	157,5	144,1	158,3	149,0	161,1	291,5	248,2	146,2	115,8	144,1	156,7	125,5	154,8
V ....	146,6	158,0	146,5	156,9	144,8	158,0	149,4	162,2	251,7	234,3	146,2	115,8	144,7	156,8	125,7	147,0
VI ....	147,3	160,1	146,8	159,4	146,7	158,2	150,1	164,8	251,6	234,5	125,7	128,8	145,5	158,8	133,0	150,7
VII ....	149,4	160,8	149,4	159,7	148,6	160,7	150,2	164,9	251,5	234,7	114,6	128,8	147,6	159,5	133,8	151,0
VIII ....	149,8	161,6	149,3	160,9	149,9	160,5	151,2	165,5	251,4	235,2	108,1	133,2	143,0	160,3	138,6	150,0
IX ....	150,5	162,6	149,6	161,4	151,5	162,6	152,5	166,8	251,6	235,3	131,1	133,2	148,7	161,3	139,2	147,1
X ....	150,6	162,6	149,7	160,3	150,6	165,0	154,2	168,1	251,6	235,5	134,7	137,6	148,8	161,3	139,9	149,5
XI ....	152,3	162,7	151,1	160,4	153,4	164,8	155,4	168,9	251,8	235,5	149,0	151,2	150,5	161,4	146,8	148,7
XII ....	152,9	163,8	151,8	162,0	153,3	164,9	156,7	169,3	252,0	272,7	134,5	148,5	151,2	161,9	147,2	150,8

Vuosi ja kuukausi År och månad Year and month	Tavararyhmät (TOL) — Varugrupper (NI) — Commodity groups (SIC)													
	32		321		322		33		33111		33119		34	
	Tekstiilit, vaatteet ja nahkatuotteet Textilier, kläder och lädervaror Textiles, clothes and leather products (9,1)		Tekstiilit Textilier Textiles (4,0)		Vaatteet Kläder Clothes (4,0)		Puitavaraat, -teokset trävaror och inredning Lumber, wood products, furniture and fixtures (10,8)		Sahaatut ja höyliälyt puutavaraat Sägade och hyvlade trävaror Sawn and planed wood products (6,7)		Puulevyit Träskivor Wooden boards (2,8)		Paperi- ja graafisen teollisuuden tuotteet Massa, papper och grafiska produkter Pulp, paper, prints and published products (35,7)	
G 194		G 195		G 196		G 197		G 198		G 199		G 200		
1977.....	118,6		115,8		121,4		133,1		137,7		129,5		102,4	
1978.....	129,9		125,0		133,5		136,5		139,2		131,6		105,6	
1979.....	140,4		131,0		150,3		157,0		164,6		145,9		115,5	
1980.....	153,3		138,2		168,7		186,9		199,8		167,4		129,4	
1981.....	169,5		150,8		189,6		185,2		187,1		176,3		147,7	
	1980	1981	1980	1981	1980	1981	1980	1981	1980	1981	1980	1981	1980	1981
I ....	143,9	162,1	131,8	143,5	155,7	183,6	172,2	193,3	183,0	201,1	157,2	179,4	121,4	137,3
II ....	147,5	166,8	134,0	145,6	161,3	190,7	175,3	192,2	187,3	201,0	158,5	177,4	124,5	138,6
III ....	149,2	166,0	135,7	144,6	161,3	189,0	179,7	192,8	192,4	201,2	163,5	178,0	126,7	141,5
IV ....	150,7	164,6	138,5	146,2	161,4	183,9	181,9	193,3	194,6	201,7	163,8	175,7	128,0	144,0
V ....	150,5	165,3	140,2	148,0	159,3	183,8	186,7	188,1	200,3	192,0	164,0	177,6	127,8	145,2
VI ....	152,3	165,9	139,2	147,4	165,7	184,7	189,3	190,2	204,7	193,0	164,4	180,9	127,6	147,8
VII ....	156,8	170,1	140,2	150,7	174,8	190,4	191,4	186,9	206,5	189,1	166,4	178,7	130,1	149,5
VIII ....	157,7	170,4	139,9	153,2	177,2	188,8	191,7	182,4	206,6	186,3	170,6	168,6	131,8	151,9
IX ....	159,9	174,9	138,8	158,1	183,4	193,4	193,0	186,9	206,6	186,4	173,8	178,3	132,1	151,6
X ....	156,8	174,9	140,7	157,9	174,4	193,7	194,0	173,4	207,1	166,7	175,7	172,4	132,3	153,7
XI ....	157,5	176,7	140,7	157,5	175,1	197,2	195,5	171,4	206,7	163,3	175,7	173,0	134,3	154,7
XII ....	156,2	175,8	138,9	156,7	174,5	195,6	192,0	171,7	201,3	163,4	174,7	175,7	136,1	156,2

Ks. huomautusosasto vuoden ensimmäisessä numerossa — Se notavdelningen i häfte 1 — See note section in the January issue.

## 41. Vientihintaindeksi (jatk.) — Exportprisindex (forts.) — Export price index (cont.)

Vuosi ja kuukausi År och månad Year and month	Tavararyhmät (TOL) — Varugrupper (NI) — Commodity groups (SIC)															
	34111		34112		35		3511		3513		36		37		371	
	Selluloosat Cellulosa Pulp (6.9)		Paperit ja kartongit Papper och kartong Paper and paperboard (22.1)		Kemialliset, öljy-, kumi-, ja muovituotteet Kemiska, petroleum-, gummi och plastprodukt. Chemical, petroleum, rubber and plastic products (5.4)		Teollisuuskemikaalit Industrikemikalier Basic industrial chemicals (1.7)		Tekokuidut, kumit ja muovilaineet Konstfibrer, syntetiskt gummi och plåster Synthetic fibres, rubber and plastic materials (1.5)		Savi-, lasi- ja kivituoitteet Ler-, glas- och stenprodukter Non-metallic mineral products (0.8)		Metallit Metaller Basic metals (6.0)		Rauta, teräs ja ferrosokeet J�rn, st�l och ferrolegeringar Iron, steel and ferrous alloys (3.0)	
	G 201		G 202		G 203		G 204		G 205		G 206		G 207		G 208	
1977 .....	91,1	104,0	109,4	95,7	105,6	128,9	104,5	99,1								
1978 .....	79,9	111,4	113,8	94,6	111,0	144,2	110,3	105,3								
1979 .....	97,6	119,7	134,5	103,2	143,0	149,6	134,5	122,1								
1980 .....	117,3	132,5	157,7	133,6	161,6	160,0	142,2	132,3								
1981 .....	137,8	147,6	169,4	155,8	159,0	164,6	146,8	130,4								
	1980	1981	1980	1981	1980	1981	1980	1981	1980	1981	1980	1981	1980	1981	1980	1981
I .....	112,1	124,5	123,2	139,5	148,7	162,5	120,0	140,4	158,1	159,1	156,2	161,9	136,5	147,5	125,7	136,9
II .....	112,1	124,5	127,6	141,8	153,4	163,7	117,7	144,6	166,3	159,9	158,4	162,6	138,6	145,8	128,3	131,7
III .....	112,1	124,5	130,4	142,6	162,4	162,5	118,3	143,5	167,3	158,4	159,1	163,0	144,1	146,0	136,5	129,4
IV .....	111,5	133,2	132,7	144,1	158,4	166,7	132,7	152,5	167,7	159,9	162,1	166,6	142,4	147,7	130,3	128,0
V .....	111,5	133,2	131,9	145,7	158,6	168,5	131,1	154,8	168,2	160,9	161,8	167,4	143,1	143,2	131,6	128,4
VI .....	111,5	142,2	131,6	145,9	158,2	169,9	132,9	158,4	167,3	159,6	160,6	169,5	143,5	147,3	133,3	129,5
VII .....	122,8	142,2	132,2	148,5	164,2	171,4	145,9	160,4	169,9	156,8	158,8	167,2	147,1	146,5	136,0	127,9
VIII .....	122,8	142,2	134,4	151,8	154,9	174,0	142,1	163,7	154,2	157,6	160,1	167,1	144,3	149,4	135,3	131,3
IX .....	122,8	142,2	135,0	151,0	154,7	173,3	140,2	163,3	153,1	155,2	160,1	165,8	142,5	149,9	133,1	129,8
X .....	122,8	148,4	134,9	152,3	158,5	174,1	142,0	164,6	155,3	158,1	160,3	161,4	138,0	151,3	131,7	128,6
XI .....	122,8	148,4	138,2	152,4	159,6	173,3	139,4	162,6	155,9	161,2	160,7	161,1	141,0	146,4	134,2	130,9
XII .....	122,8	148,4	138,4	155,0	161,1	172,6	140,4	161,1	156,1	161,6	162,2	161,5	144,8	143,9	132,0	131,8

Vuosi ja kuukausi År och månad Year and month	Tavararyhmät (TOL) — Varugrupper (NI) — Commodity groups (SIC)															
	372		38		381		382		383		384		39			
	Muut metallit Ike-�rnmetaller Non-ferrous metals (3.0)		Metalli- ja konepajatuotteet Metall- och verkt�dsprodukter Fabricated metal products, machinery and equipment (26.2)		Metallituotteet Metallvaror Fabricated metal products (3.2)		Koneet ja alitteet (ej s�h�k�k.) Maskiner och apparater (icke elektr.) Machinery except electrical (7.2)		S�h�k�tekniset koneet ja l�itteet Elektrotekniska mas- kiner och apparater Electrical machinery, equipment and supplies (4.3)		Kulkuneuvot Transportmedel Transport equipment (11.0)		Muut teollisuustuotteet Andra industriprodukter Miscellaneous manu- factured products (0.7)			
G 209		G 210		G 211		G 212		G 213		G 214		G 215				
1977 .....	109,8	117,9	116,0	123,0	109,4	119,3	124,5									
1978 .....	115,2	126,8	125,3	130,3	116,2	129,8	122,7									
1979 .....	146,4	137,5	135,5	138,3	120,6	145,0	135,0									
1980 .....	151,7	148,1	145,5	147,6	126,3	158,5	153,9									
1981 .....	162,8	158,9	154,6	159,1	127,4	173,3	165,9									
	1980	1981	1980	1981	1980	1981	1980	1981	1980	1981	1980	1981	1980	1981	1980	1981
I .....	147,0	157,8	142,3	153,3	140,8	149,1	142,2	153,6	125,8	126,3	150,4	166,0	146,2	161,0		
II .....	148,5	159,5	144,4	154,5	142,2	149,4	144,3	152,3	126,5	127,0	153,3	168,6	147,3	164,3		
III .....	151,5	162,1	146,3	155,6	142,4	150,6	146,7	154,6	126,7	127,1	155,8	169,4	149,4	166,3		
IV .....	154,1	160,8	147,1	156,6	144,4	151,5	146,3	155,9	126,5	127,1	157,4	170,9	148,7	166,3		
V .....	154,1	157,4	147,5	157,9	145,0	155,4	147,3	157,1	126,7	126,8	157,5	172,0	149,5	166,3		
VI .....	153,4	164,5	147,9	159,1	145,4	156,0	147,1	159,1	127,2	126,9	158,4	173,4	157,1	166,3		
VII .....	157,9	164,5	147,9	159,3	145,4	155,9	147,4	159,0	126,8	127,5	158,3	173,8	157,1	166,3		
VIII .....	153,1	166,9	148,8	159,7	146,5	155,8	147,5	159,3	127,1	127,5	159,7	174,5	156,7	166,9		
IX .....	151,5	169,3	149,7	160,9	148,3	157,5	148,6	162,8	127,0	127,6	160,8	174,5	157,0	167,0		
X .....	144,1	173,1	150,8	162,8	148,5	157,6	150,6	164,1	127,2	127,9	161,9	178,1	159,0	167,0		
XI .....	147,6	161,4	151,6	163,5	148,9	157,8	151,2	166,2	127,3	128,2	163,4	178,2	159,1	166,5		
XII .....	157,1	155,7	152,5	163,9	148,8	158,1	152,5	165,4	127,3	128,4	164,5	179,3	159,7	167,1		

42. Tukkuhintaindeksi — Partiprisindex — Wholesale price index

1949 = 100. Ryhmien painot ilmoitettu suluisissa — Gruppvikterna angivna inom parentes — Weighting figures in parentheses

Vuosi ja kuukausi År och månad Year and month	Kokonaisindeksi Totalindex Total index	Tavararyhmä (SITC) — Varugrupp (SITC) — Commodity group (SITC)																
		0 Elintarvikkeet Livsmedel Food		Siitä — Därav — Of which												1 Juomat ja tupakka Drycker och tobak Beverages and tobacco		
		01 Liha ja lihatuotteet Kött och köttvaror Meat and meatpreparations	02 Maitotaloustuotteet ja munat Mjök- och mejeriprodukter samt ägg Dairy products and eggs	04 Vilja ja viljatouotteet Spannmål och spannmålsprodukter Cereals and cereal preparations	05 Hedelmät ja kettiiokasvit Fruktar och köksväxter Fruits and vegetables	06 Sokeri ja sokerivalmisteet Socker och sockervaror Sugar and sugar preparations	07 Kahvi, tee, kaakao ja sukkaa Kaffe, te, kakao och choklad Coffee, tea, cocoa and chocolate	1 Juomat ja tupakka Drycker och tobak Beverages and tobacco										
(100,00) (100,00)	(19,15) (28,68)	(2,74) (3,28)	(2,92) (8,80)	(1,49) (5,02)	(0,65) (1,59)	(0,99) (2,68)	(0,97) (3,31)	(1,08) (3,95)										
	G 216	G 217	G 218	G 219	G 220	G 221	G 222	G 223	G 224									
1977 .....	692	678	796	604	808	737	713	335	751									
1978 .....	727	703	830	635	838	786	711	327	833									
1979 .....	791	736	861	670	896	865	716	325	908									
1980 .....	919	830	949	734	1 029	984	1 077	371	991									
1981 .....	1 044	930	1 066	832	1 224	1 132	1 280	352	1 107									
	1980	1981	1980	1981	1980	1981	1980	1981	1980	1981	1980	1981	1980	1981	1980	1981		
I	849	983	781	887	907	987	688	780	955	1 126	911	988	824	1 386	374	350	947	1 048
II	859	1 003	783	888	909	992	686	780	956	1 148	921	1 001	931	1 394	385	352	950	1 056
III	882	1 020	787	905	917	1 003	686	806	960	1 150	970	1 038	837	1 499	379	355	956	1 063
IV	899	1 029	792	907	921	1 032	700	817	965	1 169	983	1 092	840	1 341	381	354	959	1 064
V	912	1 037	877	919	944	1 053	736	822	981	1 180	984	1 108	971	1 335	381	354	998	1 121
VI	919	1 042	822	923	952	1 063	740	823	994	1 222	1 010	1 158	985	1 261	378	354	1 002	1 126
VII	934	1 048	833	924	957	1 084	741	823	998	1 225	1 014	1 179	1 243	1 266	374	354	1 002	1 129
VIII	939	1 057	848	928	962	1 090	745	823	1 075	1 249	1 019	1 187	1 243	1 188	373	355	1 003	1 132
IX	947	1 064	857	945	965	1 099	758	862	1 088	1 288	995	1 190	1 312	1 187	370	363	1 012	1 133
X	957	1 070	881	955	983	1 112	767	877	1 118	1 311	1 015	1 222	1 274	1 162	357	362	1 011	1 137
XI	963	1 085	878	987	987	1 135	780	883	1 127	1 310	995	1 209	1 276	1 161	347	334	1 026	1 136
XII	971	1 087	881	994	987	1 138	780	883	1 127	1 306	988	1 212	1 282	1 180	349	339	1 028	1 136

Vuosi ja kuukausi År och månad Year and month	Tavararyhmä (SITC) — Varugrupp (SITC) — Commodity group (SITC)																	
	2 Raaka-aineet (syötäväksi kelpaamattomat) Råvaror (icke ätbara) Crude materials (inedible)		Siitä — Därav Of which				3 Kivennäis- polttoaineet, kivennäis- öljyt, kaasu, sähkövirta ja vesi Mineraliska bränslen, mineraloljor, gas, elström och vatten Mineral fuels, lubri- cants, gas, electric energy and water				Siitä — Därav Of which				4 Kasviöljyt ja rasvat Vegetabi- liska oljor och fetter Vegetable oils and fats		5 Kemian teollisuuden tuotteet Produkter av kemisk industri Chemicals	
	24 Puutavara trävaror Wood	25 Paperi- vanuke Pappers- massa Pulp	26 Tekstili- kuidut Textil- fibrer Textile fibres	31 a Kivennäis- polttoaineet ja kivennäis- öljyt Mineraliska bränslen och mineraloljor Mineral fuels and oils	31 b Kaasu, sähkövirta ja vesi Gas, elström och vatten Gas, elec- tric energy and water	(9,71) (16,03)	(5,08) (10,69)	(3,01) (1,81)	(0,12) (1,44)	(13,68) (3,93)	(6,50) (2,36)	(7,18) (1,57)	(0,17) (0,70)	(5,30) (4,20)				
G 225	G 226	G 227	G 228	G 229	G 230	G 231	G 232	G 233										
1977 .....	842	972	723	480	673	776	518	329	523									
1978 .....	824	955	625	482	746	877	548	368	576									
1979 .....	895	1 029	814	524	837	1 039	575	426	636									
1980 .....	1 047	1 246	965	566	1 172	1 552	737	408	724									
1981 .....	1 188	1 417	1 130	613	1 499	1 985	943	418	806									
	1980	1981	1980	1981	1980	1981	1980	1981	1980	1981	1980	1981	1980	1981	1980	1981		
I	958	1 129	1 114	1 375	901	1 023	545	569	984	1 310	1 286	1 729	631	828	424	407	681	764
II	978	1 133	1 127	1 379	928	1 028	559	575	987	1 406	1 290	1 843	632	897	428	404	692	733
III	985	1 138	1 132	1 377	929	1 049	562	574	1 093	1 470	1 465	1 985	676	898	420	407	709	786
IV	1 002	1 149	1 148	1 379	957	1 079	558	580	1 183	1 512	1 560	1 992	749	958	412	409	718	793
V	1 011	1 157	1 155	1 381	980	1 095	565	581	1 203	1 520	1 603	2 007	750	960	405	412	722	801
VI	1 006	1 173	1 157	1 379	976	1 137	566	585	1 214	1 523	1 630	2 034	748	946	404	422	727	804
VII	1 090	1 200	1 345	1 424	974	1 157	568	587	1 216	1 515	1 636	2 014	748	948	412	425	735	807
VIII	1 088	1 217	1 333	1 438	971	1 173	580	655	1 201	1 540	1 605	2 058	746	955	408	448	737	812
IX	1 096	1 225	1 339	1 440	980	1 188	568	661	1 226	1 543	1 590	2 069	794	953	397	433	739	823
X	1 109	1 246	1 357	1 462	990	1 226	581	663	1 234	1 528	1 610	2 036	793	952	390	429	742	830
XI	1 117	1 252	1 370	1 478	996	1 227	577	661	1 245	1 561	1 637	2 020	791	1 014	393	414	744	834
XII	1 122	1 240	1 371	1 486	1 001	1 184	568	662	1 277	1 565	1 708	2 030	791	1 014	404	409	746	838

Ks. huomautusasto vuoden ensimmäisessä numerossa — Se notavdelningen i häfte 1 — See note section in the January issue.

1) 1. 6. 1979.  
2) — 31. 5. 1979.

## 42. Tukkuhintaindeksi (jatk.) — Partprisindex (forts.) — Wholesale price index (cont.)

Vuosi ja kuukausi År och månad Year and month	Tavararyhmä (SITC) — Varugrupp(SITC) — Commodity group (SITC)																	
	6 Valmistetut teokset Bearbetade varor Manufactured goods		Slitã — Därav — Of which										7 Koneet ja laitteet sekä kuljetusvälineet Maskiner och apparater samt transportmedel Machinery and transport equipment		Slitã — Därav — Of which			
			64 Paperi ja pahvi sekä niistä valmistetut teokset Papper, papp och varor därav Paper, paperboard and manufactures thereof		65 Langat ja kudeimat Garn och vävnader Yarn and fabrics		66 Teokset muista kivennäisaineista kuin metallista Varor av mineraliska ämnen utom metaller Non-metallic mineral manufactures		68 Epäjalot metallit Oädla metaller Base metals		69 Metalliteokset Arbeten av metall Manufactures of metals				71 Koneet ja laitteet (ei sähkökoneet) Maskiner och apparater (andra än elektriska) Machinery (other than electric)		72 Sähkökoneet, -laitteet ja -tarvikkeet Elektriska maskiner och apparater samt elektrisk materiel Electric machinery apparatus and appliances	
			(14,29) (21,79)	(2,13) (2,06)	(2,35) (6,59)	(1,93) (2,68)	(4,46) (5,69)	(1,87) (2,68)	(13,94) (12,20)	(6,58) (4,90)	(3,43) (3,13)							
G 234		G 235		G 236		G 237		G 238		G 239		G 240		G 241		G 242		
1977 .....	575		640		503		629		520		645		749		974		498	
1978 .....	614		671		518		697		579		689		825		1 098		525	
1979 .....	677		763		540		769		696		733		900		1 202		561	
1980 .....	755		878		594		862		774		796		971		1 303		604	
1981 .....	808		978		647		976		774		854		1 053		1 416		631	
	1980	1981	1980	1981	1980	1981	1980	1981	1980	1981	1980	1981	1980	1981	1980	1981	1980	1981
I	720	788	834	937	561	622	809	933	746	776	774	832	927	1 015	1 240	1 371	579	624
II	736	794	842	947	572	636	819	940	779	777	779	837	939	1 027	1 261	1 387	583	623
III	744	795	840	945	584	639	841	952	786	772	784	843	952	1 038	1 277	1 398	591	623
IV	745	797	845	949	583	640	844	958	779	772	788	846	955	1 046	1 279	1 407	596	624
V	748	798	861	949	583	642	854	959	775	769	790	854	963	1 048	1 295	1 413	602	621
VI	752	801	871	958	590	642	858	960	774	770	792	854	970	1 051	1 302	1 412	605	622
VII	756	807	878	976	593	645	876	978	773	770	793	857	978	1 058	1 314	1 421	607	629
VIII	762	812	897	983	605	654	870	991	776	772	796	855	981	1 061	1 320	1 425	609	637
IX	770	818	917	1 002	618	654	876	998	777	777	806	860	988	1 065	1 327	1 432	616	639
X	771	824	925	1 025	608	661	882	1 008	775	776	814	863	994	1 070	1 331	1 435	623	642
XI	776	827	919	1 032	613	662	907	1 015	774	778	816	871	999	1 076	1 344	1 445	621	645
XII	777	830	908	1 034	616	665	904	1 027	778	777	821	871	1 004	1 079	1 351	1 449	621	646

Vuosi ja kuukausi År och månad Year and month	Tavararyhmä (SITC) — Varugrupp (SITC) — Commodity group (SITC)																	
	73 Kuljetusvälineet Transportmedel Transport equipment		8 Erinnetiset valmiit tavarat Diverse färdiga varor Miscellaneous manufactured articles		Metallit ja metalliteollisuustavarat Metaller och metallindustri-varor Manufactures of metals and metal products				Käyttötarkoitus — Användningssyfte Purpose						Alkuperä — Ursprung — Origin			
									1 Tuotantohyödykkeet Produktionsföremålet Producers' goods		2 Koneet ja laitteet sekä kuljetusvälineet Maskiner och apparater samt transportmedel Machinery and transport equipment		3 Kulutusvälineet Konsumtionsföremålet Consumers' goods		1 Kotimaiset tavarat Inhemaka varor Domestic goods		2 Tuontitavarat Importerade varor Imported goods	
									(56,74) (51,29)		(23,55) (9,39)		(19,71) (38,82)		(77,86) (79,30)		(22,14) (20,70)	
G 243		G 244		G 245				G 246		G 247		G 248		G 249		G 250		
1977 .....	673		767		667				667		804		695		713		610	
1978 .....	730		816		735				691		890		732		740		675	
1979 .....	801		877		815				764		980		778		799		758	
1980 .....	857		985		886				918		1 099		863		925		892	
1981 .....	949		1 080		945				1 062		1 222		953		1 055		999	
	1980	1981	1980	1981	1980	1981	1980	1981	1980	1981	1980	1981	1980	1981	1980	1981	1980	1981
I	819	894	921	1 035	849	919	835	990	1 031	1 171	815	908	852	994	827	941		
II	830	914	950	1 042	865	927	844	1 019	1 045	1 187	828	910	865	1 009	835	976		
III	845	935	959	1 050	876	934	878	1 039	1 059	1 198	831	923	887	1 026	857	989		
IV	845	946	971	1 057	876	939	904	1 051	1 067	1 202	837	932	900	1 038	866	993		
V	845	948	970	1 073	881	940	917	1 058	1 079	1 211	851	943	915	1 046	893	999		
VI	854	958	978	1 079	885	943	921	1 062	1 097	1 216	860	951	922	1 050	902	1 008		
VII	864	961	1 002	1 098	890	947	936	1 065	1 111	1 225	871	962	937	1 058	915	1 007		
VIII	866	957	1 006	1 100	893	949	936	1 075	1 124	1 236	883	967	945	1 066	911	1 017		
IX	870	962	1 010	1 105	899	954	949	1 084	1 127	1 236	888	976	957	1 075	908	1 020		
X	875	969	1 013	1 108	903	957	959	1 086	1 140	1 252	895	986	969	1 085	913	1 014		
XI	880	972	1 015	1 108	907	962	964	1 106	1 154	1 263	897	989	974	1 106	920	1 007		
XII	887	976	1 020	1 109	911	964	974	1 110	1 160	1 264	899	991	980	1 109	932	1 011		

43. Tuotannon hintaindeksi — Produktionsprisindex — Production price index

1949 = 100 Ryhmien painot ilmoitettu sulussa — Gruppvikterna angivna inom parentes — Weighting figures in parentheses

Vuosi ja kuukausi År och månad Year and month	Kokonaisindeksi Totalindex Total index	Tavararyhmä (SITC) — Varugrupp (SITC) — Commodity group (SITC)										Siitä — Därav — Of which						Erinäiset valmiit tavarat Diverse färdiga varor Miscellaneous manufactured articles
		0	1	2	5	6	7	71	72	73	8							
		Elin-tarvikkeet Livsmedel Food	Juomat ja tupakka Drycker och tobak Beverages and tobacco	Raaka-aineet (syöttä-väiksi kel-paamat-tomat) Råvaror (icke ätbara) Crude materials (inedible)	Kemian teollisuuden tuotteet Produkter av kemisk industri Chemicals	Valmiit teokset Bearbe-tade varor Manu-factured goods	Koneet ja laitteet sekä kul-jetusväli-neet Maskiner och appar-ater samt transport-me-del Machin-ery and transport equipment	Koneet ja laitteet (el-sähkö-koneet) Maskiner och appar-ater (andra än elektriska) Machin-ery (other than electric)	Sähkö-koneet, -laitteet ja -tarvikkeet Elektriska maskiner, apparater, materiel Electric machin-ery, appa-ratus, etc.	Kuljetus-neuvot Trans-portsmedel Transport equipment	8							
	<sup>1)</sup> (100,00) <sup>2)</sup> (100,00)	(15,24) (27,35)	(1,44) (1,51)	(10,30) (24,68)	(6,18) (3,28)	(26,24) (21,86)	(14,96) (9,39)	(6,82) (3,36)	(8,28) (2,59)	(4,86) (3,44)	(10,70) (9,83)							
	G 251	G 252	G 253	G 254	G 255	G 256	G 257	G 258	G 259	G 260	G 261							
1977 ..	718	711	649	874	522	610	640	678	553	668	787							
1978 ..	744	740	694	872	564	636	683	730	591	707	839							
1979 ..	807	778	754	962	596	692	744	795	649	765	892							
1980 ..	932	871	833	1 126	687	772	810	867	715	824	997							
1981 ..	1 059	991	918	1 225	775	844	883	950	752	909	1 101							
	1980 1981	1980 1981	1980 1981	1980 1981	1980 1981	1980 1981	1980 1981	1980 1981	1980 1981	1980 1981	1980 1981							
I	859 994	813 924	793 883	1 052 1 175	640 733	729 813	773 846	830 910	687 741	780 860	934 1 053							
II	875 1 011	823 928	796 884	1 077 1 176	652 746	747 821	787 859	846 912	691 745	799 891	961 1 064							
III	903 1 031	823 952	800 886	1 088 1 186	663 749	760 827	796 866	857 927	696 746	809 894	969 1 071							
IV	919 1 047	832 969	802 887	1 108 1 213	676 758	763 830	801 871	858 932	705 746	816 900	980 1 074							
V	931 1 053	861 977	841 930	1 123 1 206	680 767	767 832	806 877	863 945	716 739	816 907	981 1 090							
VI	935 1 059	872 987	841 932	1 124 1 242	688 772	769 838	811 882	866 950	717 740	827 913	990 1 094							
VII	943 1 066	877 994	842 932	1 144 1 247	700 775	774 845	812 887	867 957	720 750	827 914	1 018 1 117							
VIII	948 1 073	982 1 001	842 934	1 147 1 254	699 784	780 853	815 890	870 959	720 756	832 916	1 020 1 117							
IX	962 1 082	904 1 022	852 933	1 156 1 261	703 798	789 860	820 895	877 967	724 760	836 918	1 026 1 130							
X	965 1 088	913 1 038	852 937	1 162 1 257	710 804	789 865	828 901	884 971	735 762	844 930	1 024 1 133							
XI	971 1 100	922 1 047	865 937	1 165 1 253	712 806	797 868	833 908	890 983	735 767	851 932	1 029 1 135							
XII	977 1 101	922 1 050	865 937	1 162 1 232	716 811	802 872	839 910	899 985	735 768	855 937	1 034 1 134							

Toimiala (ISIC, Rev. 1) — Näringsgren (ISIC, Rev. 1) — Industry (ISIC, Rev. 1)

Vuosi ja kuukausi År och månad Year and month	2-3 Tehdas-teollisuus Fabrika-industri Manufacturing	Siitä — Därav — Of which									
		23	24	25-26	27	29-30	31	33	34-38		
		Tekstiili-teollisuus Textil-industri Manu-facture of textiles	Kenkä-, vaatetus- ja omp.teollisuus Skö-, kon-fektions- och sömnads-industri Manuf. of footwear, other wearing appa-rel and made-up textile goods	Puu- ja huonekalu-teollisuus Trä- och möbeldindustri Manufacture of wood and furniture	Paperi-teollisuus Pappers-industri Manufacture of paper and paper products	Nahka- ja kumiteol-lisuus Skinn-, läder- och gummi-industri Manufacture of leather and rubber products	Kemian teollisuus Kemisk industri Manufacture of chemicals and chemicals products	Savi-, lasi- ja kivenjalostus-teollisuus Ler-, glas- och stenförädlings-industri Manufacture of nonmetallic mineral products	Metalli-teollisuus Metall-industri Manufacture of metal and metal products		
	(88,39) (74,66)	(3,23) (6,17)	(2,75) (3,41)	(5,62) (10,63)	(19,69) (11,84)	(0,81) (1,60)	(11,60) (3,99)	(2,80) (2,89)	(24,65) (15,34)		
	G 262	G 263	G 264	G 265	G 266	G 267	G 268	G 269	G 270		
1977 ..	698	475	503	951	687	750	453	662	613		
1978 ..	720	507	538	968	661	787	486	717	652		
1979 ..	787	545	563	1 042	784	846	559	779	719		
1980 ..	900	596	626	1 235	889	953	739	871	787		
1981 ..	1 007	666	696	1 284	1 011	1 009	889	988	841		
	1980 1981	1980 1981	1980 1981	1980 1981	1980 1981	1980 1981	1980 1981	1980 1981	1980 1981		
I	836 954	559 628	580 666	1 134 1 307	834 942	934 985	635 809	818 944	753 817		
II	854 962	571 648	596 676	1 157 1 301	853 952	935 984	645 817	830 952	771 825		
III	877 984	582 653	610 684	1 177 1 302	859 965	936 985	733 885	850 964	780 829		
IV	884 992	584 657	611 679	1 199 1 305	874 979	941 984	736 890	854 969	781 831		
V	897 998	589 660	608 680	1 220 1 289	881 992	960 978	755 895	864 969	785 835		
VI	902 1 007	596 660	616 687	1 239 1 298	884 1 009	942 1 002	758 900	866 970	787 839		
VII	911 1 015	598 664	636 698	1 259 1 292	901 1 028	957 1 034	764 902	885 989	789 843		
VIII	917 1 021	603 677	645 701	1 272 1 275	908 1 038	960 1 037	761 908	877 1 002	791 846		
IX	924 1 031	621 686	660 717	1 280 1 298	912 1 044	968 1 027	762 914	885 1 010	796 850		
X	928 1 037	613 687	649 718	1 285 1 248	916 1 061	971 1 025	766 917	891 1 019	800 855		
XI	934 1 041	615 687	650 722	1 301 1 243	922 1 065	962 1 033	768 917	917 1 025	804 859		
XII	941 1 042	615 686	650 719	1 298 1 245	926 1 062	974 1 040	790 918	914 1 038	809 859		

Ks. huomautusosasto vuoden ensimmäisessä numerossa — Se notavdelningen i häfte 1 — See note section in the January issue.

<sup>1)</sup> 1. 6. 1979 —

<sup>2)</sup> — 31. 5. 1979.

## 48. Tuotannon hintaindeksi (jatk.) — Produktionsprisindex (forts.) — Production price index (cont.)

Vuosi ja kuukausi År och månad Year and month	Toimiala — Näringsgren — Industry										Koti- markkina- taavarat Hemma- marknads- varor Home market goods		Siitä — Därav Of which				Vienti- taivarat Export- varor Export goods																							
	Siitä — Därav — Of which										5		Tehdas- teollisuus tuotteet Fabriks- industri- produkter Manu- facturing products		Siitä Därav Of which																									
	34 Metallien perus- teollisuus Metall- verk Basic metal industries		35 Metallituote- teollisuus Metall- manufaktur Manu- facture of metal products except machinery and transport equipment		36 Kone- teollisuus Maskin- industri Manu- facture of machinery except electrical machinery		37 Sähköte- teollisuus Elektro- teknisk industri Manu- facture of electrical machinery, apparatus, appliances and supplies		38 Kulku- neuvo- teollisuus Trans- port- medels- industri Manu- facture of transport equipment		Sähkö-, kaasu-, vesijohto- yms. laitokset El., gas- and water and sani- tary services				Metalli- teollisuus tuotteet Metall- industri- produkter Manu- facture of metal products																									
	(6.08) (2.95)		(3.70) (2.86)		(6.07) (3.36)		(8.50) (2.73)		(5.04) (3.44)		(10.82) (1.85)		(76.37) (81.93)		(64.84) (57.89)		(16.91) (14.45)		(23.63) (18.07)																					
G 271		G 272		G 273		G 274		G 275		G 276		G 277		G 278		G 279		G 280																						
1977..	551	614	678	531	668	519	702	669	609	792	1980	1981	1980	1981	1980	1981	1980	1981	1980	1981																				
1978..	568	665	730	566	707	555	732	696	647	797	721	760	755	824	828	909	661	714	781	861	636	827	846	991	808	929	746	812	924	1 026										
1979..	678	711	794	621	766	581	791	757	710	880	755	760	763	828	844	909	665	717	801	891	636	894	862	1 011	824	938	767	821	944	1 032										
1980..	752	786	867	685	825	737	924	874	778	980	768	756	768	834	855	925	669	718	810	893	682	893	892	1 033	848	963	774	825	962	1 043										
1981..	758	846	947	722	910	939	1 063	987	828	1 063	758	752	774	838	857	930	675	718	817	900	747	954	910	1 051	856	970	775	827	968	1 052										
											756	750	782	845	863	941	685	712	817	907	747	955	924	1 058	871	978	779	831	972	1 053										
I	721	760	755	824	828	909	661	714	781	861	636	827	846	991	808	929	746	812	924	1 026	753	755	783	850	866	947	687	712	827	913	746	939	928	1 062	877	986	782	833	977	1 066
II	755	760	763	828	844	909	665	717	801	891	636	894	862	1 011	824	938	767	821	944	1 032	756	750	782	845	863	941	685	712	817	907	747	955	924	1 058	871	978	779	831	972	1 053
III	768	756	768	834	855	925	669	718	810	893	682	893	892	1 033	848	963	774	825	962	1 043	753	755	783	850	866	947	687	712	827	913	746	939	928	1 062	877	986	782	833	977	1 066
IV	758	752	774	838	857	930	675	718	817	900	747	954	910	1 051	856	970	775	827	968	1 052	756	750	782	845	863	941	685	712	817	907	747	955	924	1 058	871	978	779	831	972	1 053
V	756	750	782	845	863	941	685	712	817	907	747	955	924	1 058	871	978	779	831	972	1 053	753	755	783	850	866	947	687	712	827	913	746	939	928	1 062	877	986	782	833	977	1 066
VI	753	755	783	850	866	947	687	712	827	913	746	939	928	1 062	877	986	782	833	977	1 066	756	750	782	845	863	941	685	712	817	907	747	955	924	1 058	871	978	779	831	972	1 053
VII	756	755	785	851	867	954	689	721	827	914	746	940	935	1 070	911	995	789	838	991	1 071	753	759	789	850	870	956	689	727	832	917	743	947	940	1 077	891	1 001	785	840	993	1 077
VIII	753	759	789	850	870	956	689	727	832	917	743	947	940	1 077	891	1 001	785	840	993	1 077	753	763	803	855	877	965	692	728	836	919	792	949	957	1 088	924	1 012	753	844	998	1 083
IX	753	763	803	855	877	965	692	728	836	919	792	949	957	1 088	924	1 012	753	844	998	1 083	746	766	809	855	884	969	702	731	844	931	792	950	961	1 095	903	1 020	796	847	1 000	1 083
X	746	766	809	855	884	969	702	731	844	931	792	950	961	1 095	903	1 020	796	847	1 000	1 083	748	761	811	861	891	982	702	735	851	933	790	1 012	965	1 111	909	1 025	799	853	1 011	1 084
XI	748	761	811	861	891	982	702	735	851	933	790	1 012	965	1 111	909	1 025	799	853	1 011	1 084	756	757	815	864	901	982	702	735	855	938	789	1 013	972	1 111	916	1 087	804	854	1 015	1 087
XII	756	757	815	864	901	982	702	735	855	938	789	1 013	972	1 111	916	1 087	804	854	1 015	1 087																				

## 44. Maatalouden hintaindeksijä — Prisindex för lantbruket — Price indices for agriculture

Vuosi ja kuukausi År och månad Year and month	Tuottajahintaindeksi Producentprisindex Producer prices				Tarvikkehintaindeksi Förnödenhetsprisindex Requisites				Vuosi ja neljännes År och kvartal Year and quarter	Kone- ja kalusto- kustannusindeksi Maskin- och materielkostnads- index Machine and tool costs				Tuotantopanosten hintaindeksi <sup>1)</sup> Input prisindex <sup>1)</sup> Cost price index <sup>1)</sup>			
	1974 tammikuu — Januari — January = 100									1974 I nelj. — kvartalet — quarter = 100							
	G 281				G 282					G 283							
1977.....	173				198				1977.....	171				176			
1978.....	183				203				1978.....	187				184			
1979.....	194				209				1979.....	205				196			
	1980 = 100								1978 I...	182				183			
									1978 II...	185				185			
									1978 III...	188				182			
									1978 IV...	193				186			
I.....	93				107				199				191				
II.....	94				107				203				195				
III.....	94				110				206				196				
IV.....	99				109				212				201				
V.....	98				109				1980 = 100								
VI.....	98				109				101				101				
VII.....	99				109				101				105				
VIII.....	100				110				102				103				
IX.....	106				118				103				124				
X.....	106				120				105				127				
XI.....	107				*122				106				*128				
XII.....	107				109				109				*113				

Ks. huomautusosasto vuoden ensimmäisessä numerossa — Se notavdelningen i häfte 1 — See note section in the January issue

## 1) Painot — Vikter — Weights:

Tarvikkeet — Förnödenheter — Requisites	0,478
Rakennukset — Byggnader — Buildings	0,148
Koneet ja kalusto — Maskiner och materiel — Machines and tools	0,229
Muut — Övrigt — Others	0,145
<b>Yhteensä — Sammanlagt — Total</b>	<b>1,000</b>

45. Tuonnin hintaindeksi (cif) — Importprisindex (cif) — Import price index (cif)

1949 = 100. Ryhmien painot ilmoitettu suluisissa — Gruppvikterna angivna inom parentes — Weighting figures in parentheses

Vuosi ja kuukausi År och månad Year and month	Kokonaisindeksi Totalindex Total index	Tavararyhmä (SITC) — Varugrupp (SITC) — Commodity group (SITC)																	
		0 Elintarvikkeet Livsmede Food		1 Juomat ja tupakka Drycker och tobak Beverages and tobacco		2 Raaka-aineet (syöttäväksi kelpaamattomat) Råvaror (icke ätbara) Crude materials (inedible)		3 Kivennäis- polttoaineet ja -öljyt Mineraliska bränslen och oljor Mineral fuels and oils		5 Kemian teollisuuden tuotteet Produkter av kemisk industri Chemicals		6 Valmistetut teokset Bearbetade varor Manufactured goods		Sittä Därav Of which		7 Koneet, laitteet, kuljetusvälineet Maskiner apparater, transportmedel Machinery and transport equipment			
		1) (100.00) 2) (100.00)		(6,83) (16,18)		(0,76) (1,98)		(6,27) (12,98)		(19,16) (9,31)		(8,09) (7,02)		(17,34) (31,60)		(6,91) (18,32)		(35,38) (18,47)	
		G 284		G 285		G 286		G 287		G 288		G 289		G 290		G 291		G 292	
1977....	621			667		901		497		845		447		488		534		858	
1978....	661			648		961		486		880		497		528		592		984	
1979....	732			683		939		522		1 041		578		574		669		1 068	
1980....	858			823		948		568		1 518		649		619		723		1 134	
1981....	961			871		1 137		625		1 928		683		638		714		1 217	
		1980	1981	1980	1981	1980	1981	1980	1981	1980	1981	1980	1981	1980	1981	1980	1981	1980	1981
I	796	903	786	852	928	978	520	598	1 297	1 675	622	651	603	634	709	722	1 086	1 180	
II	803	938	782	875	928	1 024	533	611	1 300	1 852	628	676	610	633	721	719	1 095	1 188	
III	825	950	804	890	946	1 050	544	602	1 365	1 904	652	678	616	632	726	714	1 114	1 202	
IV	854	955	813	864	943	1 056	561	605	1 531	1 917	658	683	617	634	724	715	1 114	1 214	
V	860	961	810	871	936	1 138	573	616	1 558	1 940	658	686	613	636	717	710	1 124	1 212	
VI	869	970	812	870	956	1 161	568	624	1 598	1 981	659	685	616	636	724	712	1 130	1 216	
VII	880	969	871	877	954	1 174	573	628	1 608	1 954	662	688	619	638	724	710	1 145	1 222	
VIII	876	981	864	884	954	1 207	582	640	1 562	2 016	660	688	626	640	730	714	1 150	1 223	
IX	872	984	850	902	953	1 217	587	644	1 538	2 020	652	688	625	640	726	713	1 155	1 229	
X	877	978	846	899	946	1 217	591	645	1 570	1 967	649	691	625	643	724	710	1 158	1 235	
XI	884	972	817	834	960	1 207	590	646	1 612	1 946	645	693	629	645	726	715	1 164	1 238	
XII	896	976	821	836	969	1 211	599	642	1 671	1 963	644	691	630	647	728	715	1 168	1 241	

46. Viennin hintaindeksi (fob) — Exportprisindex (fob) — Export price index (fob)

1949 = 100. Ryhmien painot ilmoitettu suluisissa — Gruppvikterna angivna inom parentes — Weighting figures in parentheses

Vuosi ja kuukausi År och månad Year and month	Kokonaisindeksi Totalindex Total index	Tavararyhmä (SITC) — Varugrupp (SITC) — Commodity group (SITC)																	
		0 Elintarvikkeet Livsmede Food		2 Raaka-aineet (syöttäväksi kelpaamattomat) Råvaror (icke ätbara) Crude materials (inedible)		Sittä — Därav — Of which				6 Valmistetut teokset Bearbetade varor Manufactured goods		Sittä — Därav — Of which				7 Koneet, laitteet, kuljetusvälineet Maskiner apparater, transportmedel Machinery and transport equipment			
		1) (100.00) 2) (100.00)		(3,06) (2,74)		(16,07) (55,03)		(6,89) (32,01)		(6,89) (22,10)		(42,31) (30,18)		(3,32) (9,60)		(28,09) (17,99)		(22,97) (3,51)	
		G 293		G 294		G 295		G 296		G 297		G 298		G 299		G 300		G 301	
1977....	784			377		850		947		733		664		587		668		754	
1978....	789			416		833		976		646		678		532		712		807	
1979....	872			475		950		1 068		819		726		554		762		914	
1980....	969			611		1 095		1 282		964		783		633		844		993	
1981....	1 046			699		1 099		1 203		1 133		885		677		959		1 067	
		1980	1981	1980	1981	1980	1981	1980	1981	1980	1981	1980	1981	1980	1981	1980	1981	1980	1981
I	921	1 012	526	717	1 074	1 102	1 175	1 292	921	1 023	752	844	591	679	787	896	954	1 029	
II	938	1 019	562	711	1 070	1 101	1 203	1 291	921	1 023	770	850	595	674	812	907	969	1 036	
III	955	1 027	563	709	1 079	1 101	1 236	1 292	921	1 023	789	865	612	676	830	930	982	1 043	
IV	961	1 036	575	719	1 083	1 127	1 249	1 295	917	1 095	798	868	621	670	842	937	986	1 050	
V	960	1 034	577	680	1 070	1 091	1 286	1 234	917	1 095	798	874	622	677	839	947	989	1 059	
VI	964	1 048	612	699	1 079	1 121	1 313	1 240	917	1 169	797	884	623	695	838	953	992	1 068	
VII	978	1 053	618	701	1 113	1 110	1 325	1 216	1 009	1 169	803	891	632	689	841	967	992	1 070	
VIII	980	1 058	642	694	1 111	1 103	1 325	1 199	1 009	1 169	810	902	647	656	855	987	997	1 073	
IX	985	1 064	644	681	1 116	1 103	1 326	1 199	1 009	1 169	813	906	658	688	858	985	1 003	1 081	
X	986	1 064	647	694	1 117	1 069	1 329	1 074	1 010	1 220	812	908	666	668	859	992	1 011	1 095	
XI	997	1 065	680	690	1 118	1 064	1 327	1 053	1 010	1 220	825	910	665	671	875	1 000	1 017	1 100	
XII	1 001	1 073	681	698	1 103	1 091	1 292	1 054	1 010	1 220	835	915	663	679	889	1 012	1 023	1 103	

Ks. huomautusasto vuoden ensimmäisessä numerossa — Se notavdelningen i häfte 1 — See note section in the January issue.

1) 1. 6. 1979.

2) —31. 6. 1979.

## 47. Elintarvikkeiden vähittäiskauppahintoja — Detaljhandelspriser för livsmedel — Retail prices of food products

mk

Vuosi ja kuukausi År och månad Year and month	Kulutusmaito, pakattu Konsumtionsmjölk, (i förpackning) <i>Milk, packed</i>	Mejerivoi Mejerismör <i>Dairy butter</i>	Juusto, Emmental Ost, Emmental <i>Cheese, Emmenthal</i>	Margarini Margarin <i>Margarine</i>	Munat Ägg <i>Eggs</i>	Ruoka-peruna Mat-potatis <i>Potatoes</i>	Erikoisvehnäjauh. (pakkauksessa) Specialvetemjöl (i förpackning) — <sup>1)</sup>	Ruisjauhot, tavalliset Rågmjöl, vanligt <i>Rye meal</i>	Kaura- hitaleet Havreflingor <i>Flaked oats</i>	Näkkileipä Knäckebröd <i>Crisp bread</i>	Reikäleipä, pehmeä Hälkaka mjuk <i>Flat rye loaf</i>
	l G 302	500 g G 303	kg G 304	250 g G 305	kg G 306	kg G 307	2 kg G 308	kg G 309	kg G 310	250 g G 311	400 g G 312
1977 .....	1,78	9,53	19,62	2,49	7,47	1,16	5,88	2,02	3,52	2,52	1,62
1978 .....	1,84	9,92	20,48	2,60	8,15	1,22	6,22	2,11	3,76	2,74	1,69
1979 .....	1,95	10,44	21,77	2,76	9,35	1,45	6,47	2,22	4,16	5,50 <sup>3)</sup>	1,84
1980 .....	2,17	11,87	24,63	3,18	10,85	2,08	8,04	2,73	4,77	6,34	2,19
1981 .....	2,43	13,47	28,07	3,95	12,47	2,03	9,95	3,39	5,72	7,17	2,58
1980 IX ..	2,28	12,52	25,94	3,26	11,51	1,73	8,67	2,93	5,03	6,55	2,30
X ..	2,28	12,52	26,12	3,40	11,55	1,63	8,98	3,06	5,09	6,59	2,37
XI ..	2,28	12,48	26,38	3,43	11,60	1,66	9,19	3,17	5,17	6,69	2,38
XII ..	2,28	12,44	26,38	3,43	11,55	1,71	8,99	3,18	5,18	6,77	2,38
1981 I ..	2,28	12,48	26,12	3,67	11,50	1,81	9,26	3,20	5,17	6,81	2,38
II ..	2,28	12,48	26,36	3,73	11,53	1,85	9,33	3,20	5,22	6,78	2,39
III ..	2,39	13,26	27,39	3,74	12,21	1,92	9,29	3,20	5,18	6,79	2,38
IV ..	2,39	13,28	27,83	3,85	12,43	1,97	8,94	3,20	5,19	6,81	2,39
V ..	2,39	13,25	27,78	3,93	12,49	2,04	9,41	3,20	5,23	6,81	2,39
VI ..	2,39	13,24	27,83	3,95	12,41	2,08	9,65	3,27	5,46	7,04	2,56
VII ..	2,39	13,28	28,03	3,95	12,45	2,08	9,82	3,30	5,64	7,17	2,60
VIII ..	2,39	13,25	27,97	3,96	12,38	1,83	10,14	3,41	5,91	7,32	2,64
IX ..	2,57	14,29	28,92	3,96	13,02	1,84	10,51	3,56	6,24	7,46	2,76
X ..	2,57	14,28	29,35	4,19	13,00	2,06	10,93	3,68	6,42	7,63	2,82
XI ..	2,57	14,29	29,68	4,24	13,11	2,28	11,08	3,72	6,51	7,69	2,83
XII ..	2,57	14,31	29,59	4,26	13,07	2,39	11,07	3,72	6,51	7,73	2,83
1982 I ..	2,57	14,25	29,59	4,26	12,99	2,60	11,20	3,73	6,53	7,77	2,84

Vuosi ja kuukausi År och månad Year and month	Vehnäleipä, ranskanleipä Vetebröd, franskt bröd — <sup>1)</sup>	Makaroni, lyhyt Makaroni, kort <i>Macaroni, short</i>	Mullinliha, lapa Ungnöt, bog <i>Yearling, shoulder</i>	Naudanliha, jauhelihä Nötkött, malet <i>Beef, minced</i>	Sianliha, tuore, keskikylki Fläsk, färskt, sidfläsk <i>Fresh pork, flank</i>	Nakki- makkara Knack- korv <i>Frank- furter</i>	Silakka, tuore Ström- ming, färsk <i>Fresh Baltic herring</i>	Silli, auolattu Sill, saltad <i>Salled herring</i>	Pala- sokeri Bit- socker <i>Lump sugar</i>	Kahvi, paah- dettu Kaffe, rostat <i>Coffee roasted</i>	Appelsiini Apelsiner <i>Oranges</i>
	400 g G 313	500 g G 314	kg G 315	kg G 316	kg G 317	kg G 318	kg G 319	kg G 320	kg G 321	500 g G 322	kg G 323
1977 .....	2,11	2,53	20,39	19,63	13,62	18,60	3,24	13,70	4,49	18,98	3,72
1978 .....	2,20	2,71	21,95	21,08	14,09	19,42	3,20	17,76	4,51	17,30	4,02
1979 .....	2,42	2,81	22,39	21,29	14,45	19,67	4,08	17,98	4,54	14,68	4,34
1980 .....	2,87	3,33	25,65	24,02	15,61	21,66	4,62	19,07	6,13	15,44	4,90
1981 .....	3,38	4,02	28,89	27,44	17,59	24,35	4,85	19,13	7,66	14,09	5,70
1980 IX ..	3,02	3,57	26,30	25,10	16,17	21,88	5,09	19,72	6,66	15,38	5,98
X ..	3,14	3,65	26,74	25,16	16,33	21,73	5,46	19,44	6,66	14,66	6,79
XI ..	3,13	3,70	26,74	25,17	15,77	23,05	5,30	19,32	6,66	14,03	7,30
XII ..	3,14	3,73	27,13	25,14	16,17	22,36	5,14	19,59	6,66	13,72	6,89
1981 I ..	3,13	3,74	27,18	25,59	16,06	22,93	4,92	19,74	6,65	13,78	4,01
II ..	3,15	3,75	27,02	25,34	16,20	22,66	4,56	19,49	6,65	13,57	4,02
III ..	3,14	3,78	28,02	26,74	16,88	24,05	4,90	19,39	7,45	13,59	4,21
IV ..	3,11	3,78	28,45	26,99	17,14	24,43	4,65	19,27	7,90	14,10	4,65
V ..	3,16	3,80	28,45	26,75	17,60	24,03	4,08	19,34	7,91	14,45	4,76
VI ..	3,37	3,93	29,23	27,35	17,92	24,89	4,26	19,57	7,91	14,42	5,12
VII ..	3,39	3,99	29,21	27,43	18,12	24,50	4,60	18,64	7,91	14,33	5,87
VIII ..	3,45	4,13	29,04	27,81	18,10	24,62	5,16	18,73	7,91	14,13	6,26
IX ..	3,63	4,22	29,68	28,72	18,10	25,07	5,21	19,00	7,91	14,16	7,16
X ..	3,67	4,30	29,97	28,92	18,41	24,69	5,27	18,73	7,91	14,42	7,44
XI ..	3,67	4,39	29,93	28,82	18,34	25,00	5,26	18,88	7,88	14,02	7,96
XII ..	3,68	4,38	30,46	28,78	18,25	25,39	5,31	18,82	7,90	14,10	7,00
1982 I ..	3,64	4,38	30,66	29,37	18,65	26,07	5,79	18,97	7,91	14,25	4,50

Ks. huomautusosasto vuoden ensimmäisessä numerossa — Se notavdelningen i häfte 1 — See note section in the January issue.

<sup>1)</sup> Wheat flour special (in bag) — <sup>2)</sup> White wheat bread.<sup>3)</sup> Isompi paketti — Större paket — Bigger package.

48. Työntekijän keskiansioita — De genomsnittliga förtjänsterna för arbetstagare — Average earnings of workers

Vuosi ja neljännes År och kvartal Year and quarter	Maataloustyöntekijät Lantbruksarbetare Farm workers		Metsätyöntekijät Skogsbruksarbetare Timber workers	Teollisuuden työntek. — Industriarbet. — Industrial workers										
	M	N		Metalliteollisuus Metallindustri Metal industry	Paperi- ja puunsaateollisuus Pappers- och trämasseindustri Manufacture of paper and pulp	Saha-, vaneri- ja puutaloteollisuus Sågverk, fanér- och trähusfabriker Sawmills, plywoodmills and prefabrication of wooden houses	Tekstiliiteollisuus Textilindustri Manufacture of textiles	Kalkkiaian Inalles Total		Talonrakennustyöntekijät Husbyggnadsarbetare Workers in construction of houses	Maa- ja vesirakennustyöntekijät Jord- o. vattenbyggnadsarb. Workers in construction of streets, waterways etc.	Kaupunkien työntekijät Arbetsägare i städernas tjänst Workers in urban communities	Linja-autonkulljettaajat Busschaufförer Bus drivers	Ahtaanstyöntekijät Stuveriarbetare Dock workers
	tunti mk/timme hour		päivä mk/dag day					tunti mk/timme hour						
	G 324	G 325	G 326	G 327	G 328	G 329	G 330	G 331	G 332	G 333	G 334	G 335	G 336	G 337
1976 .....	10,92	8,96	144,48	15,24	15,46	12,76	9,87	14,78	10,85	16,61	12,50	15,61	13,72	15,17
1977 .....	12,26	9,93	154,90	16,45	16,53	14,07	10,55	16,00	11,88	17,53	13,75	16,47	14,55	17,33
1978 .....	13,46	11,16	167,96	17,53	18,01	15,25	11,29	17,15	12,82	18,61	14,51	16,94	15,16	18,28
1979 .....	15,10	12,63	177,54	19,35	20,29	17,16	12,63	19,08	14,36	20,49	15,56	18,62	17,30	19,32
1980 .....	16,75	14,08	208,58	21,60	23,49	19,46	14,30	21,51	16,22	22,56	17,15	21,42	19,87	21,56
1978 I	13,19	10,93	158,70	16,88	17,24	14,58	10,88	16,51	12,31	18,09	14,25	16,81	14,54	18,06
1978 II	13,25	11,23	168,70	17,25	18,06	15,10	11,06	16,97	12,61	18,36	14,30	16,76	15,37	18,04
1978 III	13,34	10,91	183,10	17,68	17,61	15,28	11,39	17,16	12,90	18,62	14,40	16,52	15,02	18,10
1978 IV	14,34	11,77	167,40	18,29	19,13	16,02	11,82	17,97	13,46	19,36	15,08	17,66	15,69	18,92
1979 I	15,15	12,15	163,40	18,81	19,26	16,52	12,34	18,44	13,95	19,85	15,17	17,91	16,58	19,31
1979 II	14,66	12,30	187,30	19,39	21,52	17,26	12,65	19,39	14,49	20,67	15,68	18,88	17,78	19,47
1979 III	14,94	12,38	187,10	19,50	19,82	17,20	12,71	19,06	14,39	20,46	15,63	18,50	17,45	18,78
1979 IV	16,04	13,78	181,60	19,69	20,56	17,65	12,82	19,42	14,62	20,98	15,74	19,18	17,40	19,71
1980 I	15,94	13,13	185,30	20,31	22,59	18,23	13,13	20,25	15,10	21,44	16,18	1) 20,02	17,88	19,51
1980 II	16,59	13,96	219,90	21,71	24,78	19,68	14,33	21,88	16,37	22,27	17,60	1) 21,76	20,71	21,31
1980 III	16,69	14,14	222,00	21,68	22,72	19,60	14,53	21,43	16,32	22,77	16,88	1) 21,10	20,19	21,84
1980 IV	17,96	15,21	212,20	22,71	23,88	20,32	15,21	22,49	17,10	23,77	17,94	1) 22,79	20,68	23,57
1981 I	18,34	15,20	215,60	22,76	26,12	20,66	15,69	23,04	17,50	24,35	18,65	1) 23,01	21,13	23,00
1981 II	18,82	15,33	235,10	24,36	28,43	21,68	16,51	24,67	18,58	25,34	18,80	1) 24,49	23,27	24,10
1981 III	18,19	15,46	240,60	24,42	25,86	21,65	16,76	24,18	18,56	26,00	19,22		22,78	

49. Ansiotasoindeksijä — Förtjänstnivåindexar — Wage and salary indices

1964 = 100

Vuosi ja neljännes År och kvartal Year and quarter	Maataloustyöntekijät Lantbruksarbetare Agricultural workers			Teollisuustyöntekijät Industriarbetare Industrial workers			Palkansaajien yleinen ansiotasoindeksi Index för löntagarnas förtjänstnivå Index of wage and salary earnings					
	Miehet Män	Naiset Kvinnor	Yhteensä Summa Total	Miehet Män	Naiset Kvinnor	Yhteensä Summa Total	Yhteensä Summa Total	Työntekijät Arbets- tagare Workers	Toimi- henkilöt Tjänste- män Other employees	Yksityiset Privata	Kunnat Kom- muner Communes	Valtio Staten Central Government
	G 338	G 339	G 340	G 341	G 342	G 343	G 344	G 345	G 346	G 347	G 348	G 349
1976 .....	593	659	603	439	478	449	399	441	346	416	353	360
1977 .....	666	730	676	476	525	489	433	479	373	453	378	387
1978 .....	732	821	745	510	566	525	462	513	399	487	394	408
1979 .....	821	929	838	567	635	586	515	570	446	544	439	452
1980 .....	910	1 035	930	639	716	660	*577	*638	*499	*612	*480	*502
1978 II	720	826	737	504	557	519	455	506	391	480	386	399
1978 III	725	802	737	510	570	526	466	515	402	491	394	411
1978 IV	779	865	793	534	595	550	482	534	416	508	411	425
1979 I	823	893	834	548	616	566	501	551	435	527	429	441
1979 II	797	904	814	576	640	594	516	573	444	544	440	452
1979 III	812	910	828	567	636	586	517	570	448	546	439	452
1979 IV	872	1 013	894	577	646	596	528	584	458	559	448	460
1980 I	866	965	882	602	667	619	*543	*600	*470	*575	*460	*473
1980 II	902	1 026	921	650	723	671	*578	*641	*498	*614	*480	*503
1980 III	907	1 040	928	637	721	660	*580	*641	*502	*616	*480	*505
1980 IV	976	1 118	999	668	755	692	*607	*671	*524	*645	*501	*527
1981 I	997	1 118	1 016	685	774	709	*623	*688	*539	*659	*520	*549
1981 II	1 023	1 127	1 039	733	821	758	*650	*723	*559	*692	*533	*566
1981 III	989	1 137	1 012	719	820	747	*657	*730	*566	*699	*540	*571

Ks. huomautusosasto vuoden ensimmäisessä numerossa — Se notavdelningen i häfte 1 — See note section in the January issue.

1) Tieto otettu tuntipalkkaisten rekisteristä — Uppgiften tagits ur registret för timavlönade — Data obtained from the register on hourly-paid employees.

## 50. Palkansajien ansiotasaindeksi — Löntagarnas förtjänstnivåindex — Wage and salary index

1975 = 100

Vuosi ja vuosineljännes År och kvartal Year and quarter	Toimiala — Näringsgren — Industry									
	Maatalous Lantbruk Agriculture	Metsätalous Skogsbruk Forestry	Tuotellisuus Industri Industry	Talonrakennus- toiminta Husbyggnads- verksamhet House construction	Maa- ja vesi- rakennustoiminta Anläggnings- verksamhet Other construction	Tietoliikenne Post- o. telekom- munikationer Communications	Muu liikenne Övrig samfärdsel Transport	Kauppa Handel Commerce	Pankit Banker Banking	Vakuutus Försäkring Insurance
	G 350	G 351	G 352	G 353	G 354	G 355	G 356	G 357	G 358	G 359
1976 ....	117,7	123,3	116,2	109,7	113,9	117,6	116,2	116,4	111,8	118,0
1977 ....	131,4	138,3	126,7	116,6	123,1	127,6	124,7	127,6	125,7	133,0
1978 ....	141,4	147,9	135,6	123,4	127,9	134,0	131,7	139,5	135,2	141,9
1979 ....	157,0	158,7	149,8	134,6	139,4	148,7	146,4	158,6	156,1	158,3
*1980 ....	173,5	182,1	168,2	148,4	153,5	167,1	165,1	180,6	179,6	177,1
1977 II	130,5	145,0	127,4	115,6	127,0	128,0	125,8	127,8	121,8	134,6
III	133,0	143,7	128,7	118,4	122,9	128,4	126,7	128,2	129,4	135,3
IV	134,4	138,2	130,2	119,7	124,9	130,1	127,0	135,1	131,3	135,7
1978 I	135,3	140,4	130,9	120,5	125,8	129,9	127,6	135,5	131,9	136,4
II	139,3	147,3	133,9	121,9	126,1	131,3	130,0	137,1	133,1	139,0
III	141,9	155,9	136,2	123,1	126,4	134,4	131,6	140,5	135,8	144,0
IV	147,3	148,1	141,7	128,1	133,2	139,9	137,5	145,0	140,0	148,2
1979 I	151,7	147,9	146,0	131,4	135,5	145,6	142,7	152,9	151,7	155,2
II	155,7	163,0	150,8	135,3	140,2	148,9	147,2	156,3	154,0	158,7
III	157,7	162,9	150,0	134,1	139,0	148,6	147,0	159,9	157,0	159,4
IV	162,7	161,0	152,6	137,6	143,0	151,6	148,5	165,3	161,6	159,7
*1980 I	164,3	163,1	157,8	141,1	146,5	156,5	152,1	170,6	166,9	164,7
II	173,1	188,9	168,9	147,0	151,9	167,8	166,6	180,6	179,2	175,8
III	173,3	189,9	169,4	149,5	153,5	167,4	166,0	180,8	183,5	176,4
IV	183,2	186,4	176,9	156,2	162,1	176,7	175,0	190,4	188,7	191,5
*1981 I	186,2	189,2	181,3	160,4	168,9	183,5	179,5	194,1	189,2	195,5
II	193,8	202,5	191,0	166,3	174,0	188,7	188,7	202,2	200,4	204,9
III	196,3	206,6	192,5	168,4	176,3	190,7	190,4	204,8	203,0	207,2

Vuosi ja vuosineljännes År och kvartal Year and quarter	Toimiala (jatkk.) — Näringsgren (forts.) — Industry (cont.)								Sektor — Sektor — Sector		
	Asuntojen omistus Bostäder Ownership of dwellings	Julkisen hallinto Offentlig förvaltning Public administration	Opetustoiminta Undervisning Education	Terveystyö- ja sairaanhoidon Hälsa- och sjukvård Medical and health services	Muut palvelukset Övriga tjänster Other services	Yhteensä Summa Total	Työntekijät Arbetares Wage earners	Toimihenkilöt Tjänstemän Salaried employees	Valtio Statens Central Government	Kunnat Kommuner Communes	Yksityiset Privata Private
	G 360	G 361	G 362	G 363	G 364	G 365	G 366	G 367	G 368	G 369	G 370
1976 ....	112,7	115,3	115,9	113,5	116,6	115,5	115,6	115,4	116,3	115,1	115,4
1977 ....	122,3	123,1	124,2	120,1	125,8	125,2	125,8	124,6	124,9	123,1	125,6
1978 ....	135,9	129,3	130,1	124,9	135,5	133,6	134,4	132,9	131,5	128,0	135,1
1979 ....	149,3	142,7	145,8	138,6	156,0	148,9	149,3	148,6	145,6	142,6	150,8
*1980 ....	167,5	157,6	159,7	152,2	174,7	166,7	167,3	166,1	161,9	156,1	169,8
1977 II	123,6	123,6	124,5	121,3	125,6	125,7	126,6	124,8	125,8	124,8	125,8
III	124,2	123,6	125,3	121,3	128,1	126,8	127,6	126,1	125,7	124,0	127,6
IV	124,7	125,0	125,9	121,4	128,9	128,6	129,0	128,1	127,1	124,4	129,7
1978 I	128,9	125,0	125,9	121,4	129,7	129,2	129,9	128,5	127,4	124,6	130,4
II	136,7	126,7	127,5	122,6	132,1	131,5	132,7	130,3	128,8	125,5	133,1
III	137,2	130,5	130,9	125,5	137,8	134,5	135,0	134,0	132,6	128,2	136,1
IV	140,9	134,6	136,1	130,0	142,6	130,3	139,9	138,7	137,1	133,6	140,8
1979 I	145,8	140,0	142,6	135,9	150,4	144,7	144,4	145,0	142,1	139,4	146,2
II	148,6	142,8	145,9	138,6	154,9	149,0	150,2	148,0	145,8	142,9	150,9
III	149,4	142,8	145,9	138,6	156,2	149,3	149,5	149,1	145,9	142,7	151,3
IV	153,3	145,3	148,7	141,2	162,5	152,7	153,0	152,4	148,5	145,5	154,9
*1980 I	154,1	149,5	152,4	145,1	165,9	157,0	157,4	156,6	152,6	149,4	159,3
II	168,8	158,0	159,8	152,4	174,3	167,0	168,1	166,0	162,3	156,0	170,1
III	169,4	158,0	160,2	152,4	174,5	167,6	168,0	167,9	162,8	156,2	170,9
IV	177,8	165,2	166,2	158,6	183,9	175,3	175,9	174,6	169,8	162,8	178,8
*1981 I	184,2	171,8	172,4	164,9	188,2	179,9	180,3	179,5	176,9	168,9	182,7
II	197,7	176,7	176,3	169,7	195,6	187,8	189,5	186,2	182,4	173,4	191,8
III	200,6	178,4	178,4	171,5	198,6	189,9	191,3	188,5	184,1	175,4	193,9

Ka. huomautusosasto vuoden ensimmäisessä numerossa — Se notavdelningen i häfte 1 — See note section in the January issue.

51. Työnvälitys — Arbetsförmedling — Employment exchange

T = työttömiä työnhakijoita — arbetslösa arbetssökande — unemployed applicants or work

A = avoimia paikkoja — lediga platser — vacancies offered

Vuosi ja kuukausi År och månad Year and month	Avoimia työpaikkoja Lediga platser Job vacancies	Työttömiä työnhakijoita — Arbetslösa arbetssökande Unemployed applicants for work					Lyhennetyllä työviikolla olevia Med förkortad arbetsvecka On reduced working week	Työllisyys-ammattikursseilla olevia I arbetsmarknadsutbildning On retraining courses	Tekninen, hallinnollinen, kontt.tekn. ja kaupall. työ Tekniskt, administrativt, kontorstekn. o. kommers. arb. Professional, technical, clerical and sales work		Maatalous- ja metsätyö Lantbruks- och skogsarbete Agricultural and forestry work	
		Kaikkiaan Inalles Total	Naisia Kvinn. Female	Pakkolomautettuja Permitterade Laid off	Työttömyyskassatodistuksen saajia Mottagare av intyg för arbetslöshetskassa Recipients of certificates for unemployment insurance funds	Työttömyyskorvauksien saajia Arbetslöshetsersättningstagare <sup>1)</sup>			T	A	T	A
1976 .....	11 240	80 185	28 815	10 771	40 971	16 908	8 892	10 582	7 238	3 516	5 232	361
1977 .....	6 393	132 521	49 860	19 835	59 291	37 258	21 610	11 923	14 311	2 477	6 690	205
1978 .....	5 491	175 176	68 414	16 996	71 522	61 231	24 662	15 548	21 898	2 103	8 661	268
1979 .....	8 311	150 342	63 181	9 529	54 888	56 608	8 049	15 334	20 204	2 592	7 145	282
1980 .....	12 232	109 481	50 982	6 627	36 733	42 437	5 039	14 668	18 484	3 337	5 452	499
1980 VIII	16 470	87 483	43 071	4 706	26 462	35 789	2 790	11 166	16 621	4 112	3 542	723
IX	13 541	91 875	49 007	2 268	26 243	34 965	3 776	12 717	19 889	2 920	3 299	915
X	10 668	97 137	50 816	2 923	30 616	37 696	5 429	14 639	19 737	2 678	4 041	507
XI	8 980	102 607	51 988	4 288	34 994	41 181	7 310	15 420	17 818	2 414	5 832	406
XII	9 817	108 857	51 582	6 170	36 871	44 403	7 596	15 865	17 171	2 877	6 621	323
1981 I	11 274	125 897	52 136	11 164	56 633	49 295	11 640	16 503	13 122	2 932	7 451	442
II	13 254	125 753	55 632	14 179	58 177	47 887	13 924	17 291	12 084	3 984	7 406	440
III	14 016	119 221	50 088	10 343	53 713	47 544	10 601	16 988	11 359	3 818	7 591	506
IV	17 238	112 922	47 995	9 097	49 404	45 972	10 428	15 360	16 235	5 204	6 859	1 351
V	19 698	91 228	41 328	5 960	37 861	38 583	9 000	14 200	15 711	5 636	3 914	1 704
VI	14 994	99 936	49 073	8 222	36 745	35 238	4 435	11 894	16 578	3 945	3 681	984
VII	14 251	111 062	56 404	20 730	48 241	39 618	4 171	10 893	16 676	3 631	3 731	778
VIII	14 416	98 868	49 731	6 661	38 044	35 660	6 147	11 750	18 088	3 651	3 432	867
IX	11 563	106 713	55 515	6 476	41 548	39 116	8 926	13 843	20 270	3 016	3 667	778
X	9 505	116 531	59 264	8 524	48 057	44 451	14 252	15 809	20 220	2 935	5 056	445
XI	8 438	126 140	60 134	10 170	54 301	49 767	15 047	16 829	19 666	2 986	6 849	323
XII	7 801	150 398	69 383	24 855	72 561	57 102	14 108	16 400	20 265	2 667	7 884	213

52. Työtaistelut  
Arbetskonflikter  
Industrial disputes

Vuosi ja kuukausi År och månad Year and month	Kuljetus- ja liikennetyö Transport och kommunikationsarbete Transport and communication work		Teollinen yms. työ Tillverkningsarbete m.m. Production and related work		Rakennustyö <sup>1)</sup> Byggnadsarbete <sup>2)</sup> Construction work <sup>3)</sup>		Palvelutyö Service arbete Service work		Muu työ Annat arbete Other work		Luku Antal Number	Työn-tekijöitä Arbetare Workers affected	Menetettyjä työpäiviä Förlorade arbetsdagar Working days lost
	T	A	T	A	T	A	T	A	T	A			
	H 13	H 14	H 15	H 16	H 17	H 18	H 19	H 20	H 21	H 22			
1976 .....	2 763	306	18 417	3 409	15 213	644	7 275	2 690	13 277	356	3 282	512 700	1 325 500
1977 .....	4 345	175	31 624	1 379	18 749	346	11 630	1 401	24 954	127	1 673	743 800	2 374 700
1978 .....	6 161	138	46 982	1 132	22 952	333	17 533	1 396	34 002	121	1 237	164 600	132 400
1979 .....	5 452	246	40 353	2 577	18 852	579	18 243	1 925	30 563	112	1 753	228 960	243 400
1980 .....	3 861	329	28 335	4 255	11 826	1 056	16 576	2 675	18 320	81	2 238	413 140	1 605 600
1980 VIII	2 504	460	24 317	5 575	6 981	1 862	13 116	3 701	15 696	37	103	8 910	9 200
IX	3 078	286	23 737	5 122	6 445	1 627	16 213	2 615	16 946	56	207	32 500	36 200
X	3 453	193	24 877	4 060	7 405	1 257	17 380	1 936	17 321	37	305	51 230	63 200
XI	3 739	202	26 101	3 349	9 365	905	17 679	1 677	17 785	27	159	18 990	20 300
XII	3 893	231	27 946	3 344	12 052	794	17 173	2 222	17 831	26	110	19 100	75 000
1981 I	4 040	384	30 996	3 652	15 654	734	17 622	2 474	20 288	27	105	16 200	16 400
II	4 010	357	30 475	3 880	16 182	906	16 740	3 022	19 231	23	136	49 100	27 850
III	4 029	397	29 853	3 961	16 135	970	16 002	3 363	18 695	64	319	79 200	70 500
IV	3 758	552	28 969	4 491	13 841	1 233	15 161	4 280	19 002	127	121	148 050	299 400
V	3 016	697	24 226	4 873	8 874	2 013	13 165	4 715	16 362	60	110	18 210	13 800
VI	2 530	496	26 077	3 775	7 180	1 684	13 040	4 045	22 628	65	102	19 820	13 700
VII	2 536	406	26 143	3 896	7 067	1 330	13 040	4 155	21 139	55	26	1 880	1 800
VIII	2 915	411	26 137	4 247	7 004	1 765	14 381	3 446	20 250	29	72	44 790	21 280
IX	3 370	260	27 037	3 574	6 760	1 639	17 131	2 263	22 002	33	134	35 570	23 340
X	3 887	192	29 387	2 966	8 316	1 191	18 248	1 755	22 843	21	* 127	* 17 900	* 11 200
XI	4 284	181	31 685	2 442	11 377	750	18 551	1 733	23 558	23	* 125	* 27 400	* 18 800
XII	4 508	201	34 604	2 193	15 041	622	18 769	1 883	24 472	22	* 94	* 7 700	* 6 300

Ks. huomautusasto vuoden ensimmäisessä numerossa — Se notavdelningen i häfte 1 — See note section in the January issue.

<sup>1)</sup> Ml. maa- ja vesirakennustyö — Inkl. anläggningsarbete.

<sup>2)</sup> Recipients of Government unemployment assistance apart from unemployment funds — <sup>3)</sup> Building and other construction work.

## 53. Työllisyys — Sysselsättning — Employment

Vuosi ja kuukausi År och månad Year and month	15—74 vuotiasta 15—74 årliga Population 15—74 years old		Työvoima yhteensä Arbetskraften inalles Total labour force		Työvoimaosuus Relativt arbetskraftstat Labour force participation rate		15—74 vit Befolkningen ej i arbetskraften Persons not in labour force		Siitä Därav Of which		Työlliset — Sysselsatta — Employed												
											Toimiala TOL — Näringsgren NI — Industry SIC												
	1 000		%		1 000 henkeä — personer — Persons in thousands																		
	H 26	H 27	H 28	H 29	H 30	H 31	H 32	H 33	H 34	H 35	H 36	H 37	H 38	H 39	H 40	H 41	H 42	H 43	H 44				
1976 ....	3 547	2 254	63,5	1 293	345	243	1) 2 163	324	1 817	245	52	587	111	49	321	161	116	492	27				
1977 ....	3 561	2 248	63,1	1 313	349	223	2 111	292	1 803	223	49	578	107	45	308	158	116	509	16				
1978 ....	3 578	2 253	63,0	1 325	355	225	2 084	277	1 795	208	47	562	105	44	301	162	118	518	16				
1979 ....	3 593	2 273	63,3	1 320	354	209	2 134	279	1 840	200	49	581	105	45	305	166	120	544	18				
1980 ....	3 606	2 315	64,2	1 291	344	198	2 203	281	1 903	200	53	605	107	41	315	169	128	564	20				
1980 IX	3 609	2 295	63,6	1 314	388	184	2 204	302	1 876	226	50	601	109	40	309	171	125	549	23				
X	3 615	2 355	65,2	1 260	370	183	2 234	322	1 899	230	45	610	125	46	318	164	122	561	12				
XI	3 612	2 296	63,6	1 316	390	192	2 189	282	1 891	189	60	602	115	38	313	176	125	556	15				
XII	3 615	2 294	63,4	1 321	392	192	2 179	286	1 877	194	58	602	112	37	313	162	128	556	15				
*1981 I	3 616	2 280	63,0	1 336	406	192	2 148	280	1 859	188	52	598	110	43	304	162	119	561	11				
II	3 622	2 300	63,5	1 322	407	186	2 174	274	1 885	175	54	609	104	35	311	170	121	578	15				
III	3 622	2 295	63,4	1 327	412	182	2 167	284	1 869	197	57	607	102	38	299	168	121	563	13				
IV	3 623	2 272	62,7	1 351	416	189	2 158	272	1 872	186	47	597	101	42	305	161	126	576	15				
V	3 624	2 333	64,4	1 291	391	178	2 215	277	1 922	197	43	621	106	40	309	166	124	592	15				
VI	3 623	2 542	70,1	1 081	130	202	2 415	286	2 101	222	48	667	123	51	343	181	142	618	19				
VII	3 625	2 556	70,5	1 069	136	205	2 422	316	2 073	243	39	646	114	52	354	178	148	614	34				
VIII	3 627	2 454	67,7	1 173	277	177	2 330	278	2 037	217	42	648	124	46	324	185	139	592	12				
IX	3 639	2 363	64,9	1 276	386	179	2 245	283	1 954	214	39	633	116	47	304	178	128	578	7				
X	3 641	2 352	64,6	1 289	402	171	2 230	275	1 940	189	49	621	110	44	312	161	142	590	11				
XI	3 642	2 349	64,5	1 293	398	174	2 223	259	1 952	186	45	588	113	44	321	176	140	600	8				
XII	3 644	2 337	64,1	1 307	398	189	2 205	264	1 924	188	53	607	118	44	300	169	128	587	11				

## 54. Työttömyys — Arbetslöshet — Unemployment

Vuosi ja kuukausi År och månad Year and month	Työttömät — Arbetslösa Unemployed				Työttömyysaste Relativt arbetslöshetsstat Unemployment rate				Työttömyyspäivät Arbetslöshetsdagar Unemployment days 1 000 000
	Ms	M	N	15-24 vuo- tiat-årliga years of age	Ms	M	N	15-24 vuo- tiat-årliga years of age	
	1 000				%				
	H 45	H 46	H 47	H 48	H 49	H 50	H 51	H 52	
1976 ....	91	59	32	36	4,0	4,8	3,1	8,5	35,12
1977 ....	137	85	52	60	6,1	7,1	4,9	14,8	53,27
1978 ....	169	103	66	64	7,5	8,5	6,3	16,6	65,59
1979 ....	139	79	60	49	6,1	6,5	5,7	12,8	54,04
1980 ....	112	59	53	38	4,8	4,8	4,9	10,1	28,40
1980 IX	91	40	51	33	4,0	3,3	4,8	9,5	3,00
X	121	62	59	38	5,1	5,0	5,3	10,5	4,03
XI	107	53	54	38	4,6	4,3	5,0	11,2	3,41
XII	115	64	51	33	5,0	5,3	4,7	9,8	3,80
*1981 I	132	72	60	45	5,8	5,9	5,6	13,5	4,43
II	126	74	52	38	5,5	6,1	4,8	11,8	3,79
III	128	78	50	31	5,6	6,4	4,6	9,7	4,22
IV	114	62	52	35	5,0	5,2	4,8	10,9	3,68
V	118	67	51	35	5,1	5,4	4,6	10,2	3,97
VI	127	73	54	56	5,0	5,4	4,5	10,3	4,01
VII	134	63	71	58	5,2	4,8	5,8	10,5	4,29
VIII	124	62	62	39	5,1	4,7	5,4	9,1	4,04
IX	118	57	61	42	5,0	4,5	5,5	12,1	3,78
X	122	59	63	34	5,2	4,8	5,6	10,1	4,01
XI	126	62	64	39	5,4	5,0	5,8	11,8	4,07
XII	132	75	57	36	5,6	6,1	5,2	11,1	4,37

## 55. Tehdyt työtunnit toimialoittain — Utförda arbetstimmar efter näringsgren — Hours worked by industry

Toimiala TOL — Näringsgren *) NI — Industry *) SIC												
Yhteensä Summa Total	Maatalous 11,13	Metsä- talous 12	Teknillinen 2,3,4	Talon- rakennus 51	Maa- ja vesirak. 52	Kauppa 6	Liikenne 7	Rahotus- ja vak.toim. 8	Palve- luksel 9	Tunte- maton 0		
1 000 000 tuntia — timmar — hours												
H 54	H 55	H 56	H 57	H 58	H 59	H 60	H 61	H 62	H 63	H 64		
3 950	602	99	1 049	203	92	593	280	195	811	25		
3 876	561	96	1 035	198	86	565	274	198	852	11		
3 871	542	93	1 025	195	82	557	287	204	872	12		
3 935	524	97	1 067	195	83	562	290	204	898	12		
4 053	524	106	1 100	200	77	582	296	220	935	12		
351,8	51,4	8,8	94,7	17,1	6,4	48,2	25,7	18,4	80,1	1,0		
363,9	46,6	7,6	99,5	21,1	7,7	51,6	25,2	18,4	85,4	0,8		
348,1	39,8	10,4	95,8	18,7	6,1	49,9	25,8	18,6	81,9	1,0		
358,5	41,6	10,2	98,6	18,6	6,1	52,0	25,8	20,1	84,7	0,9		
349,8	37,7	9,2	98,0	18,5	7,2	50,0	25,2	18,7	84,7	0,7		
317,5	32,2	8,5	89,8	15,5	5,2	46,0	23,7	16,7	78,9	1,0		
344,7	40,4	10,3	97,9	16,6	6,5	46,4	26,1	18,1	81,7	0,7		
315,2	36,7	7,7	87,1	15,5	6,3	45,5	22,5	16,7	76,4	0,8		
365,6	45,9	7,4	102,8	18,1	6,8	50,1	25,9	19,2	88,8	0,7		
325,6	47,0	7,3	92,1	17,4	7,5	46,3	23,5	17,7	66,1	0,6		
273,5	53,4	4,5	55,9	12,1	6,0	46,0	22,2	15,6	56,8	0,8		
334,1	46,9	6,5	94,3	18,8	7,1	47,2	24,7	17,7	70,2	0,5		
352,6	47,3	6,2	98,7	18,8	7,4	46,0	26,3	19,2	82,3	0,2		
366,6	40,1	8,5	102,2	18,6	7,4	51,0	25,4	22,2	90,7	0,5		
350,1	35,3	8,0	93,1	18,6	7,0	51,2	26,4	21,2	88,8	0,5		
355,9	37,3	8,7	99,8	19,7	7,2	49,2	26,9	19,1	87,6	0,5		

Ks. huomautusosasto vuoden ensimmäisessä numerossa — Se notavdelningen i häfte 1 — See note section in the January issue.

\*) Ml. henkilöt, joiden ammattiasema on tuntematon — Inkl. personer med okänd yrkesställning — Incl. persons with unknown industrial status.

\*) Tiedustelu oli lakisääteinen. Korkeampi vastausprosentti aikaisempiin tiedusteluihin nähdn lisäsi työvoimaan kuuluvien määrää — Undersökningen var lagstadgad. På grund av att svarsprocenten var högre än vid tidigare enkäter ökade antalet personer som ingår i arbetskraften — The survey was prescribed by law. The response percentage was higher than normally why the number of persons in labour force increased.

) See tabell 53 — See table 53.

56. Valtion rahoitustarve sekä kassa-ali- tai -ylijäämä — Statens finansieringsbehov samt kassaunderskott eller överskott  
The State finance requirements and cash deficit or surplus

Vuosi ja kuukausi År och månad Year and month	Allijäämän rahoitus tai ylijäämän käyttö — Underskottets finansiering eller överskottets användning — Financing of cash deficit or use of cash surplus											
	Tulot ilman lainottoja Inkomsterna utan upplåning Revenue excl. borrowing	Menot ilman lainojen kuoletuksia Utgifterna utan amorteringar Expenditure excl. redemption	Nettorahoitustarve (—) Nettofinansieringsbehov (—) Net financial requirements (—)	Pitkäännetto Långfristig nettoupplåning Long-term net borrowing	Kassa-ali- tai ylijäämä (+) Kassaunderskott (—) eller -överskott (+) Cash deficit (—) or surplus (+)	Saatuja ja annettujen ennakkojen yms. nettomuutos Nettoförändring i erhållna och erlagda förskott m.m. Net change in prepayments received and made etc.	Vieraat varat (lisäys +) Frammande medel (ökning +) Private funds (increase +)	Lyhytaikainen luotto (lisäys +) Kortfristig kredit (ökning +) Short-term credit (increase +)	Tilihuolto PSP:ssä (lisäys +) Kontokoraukskuld PSB (ökning +) Current account debt from PSP (increase +)	Vientimaksu- ja subdanneverot till Suomen Pankissa (lisäys —) Exportavgifter och konjunkturestattekonton i Finlands Bank (ökning —) — Export levy and counter-cyclical tax accounts at the Bank of Finland (increase —)	Kassa-, postisiirto- ja ahekkittilit (lisäys —) Kassa-, postgiro- och checkkonto (ökning —) Cash, postal giro and cheque accounts (increase —)	Yhteensä Summa Total
	1 000 000 mk											
	I 1	I 2	I 3	I 4	I 5	I 6	I 7	I 8	I 9	I 10	I 11	I 12
1976 .....	30 583	30 804	— 222	1 104	+ 882	— 660	—100	278	—289	— 0	—111	— 882
1977 .....	32 732	34 345	—1 613	1 534	— 79	+ 299	— 49	—145	—	+ 0	— 26	+ 79
1978 .....	34 538	36 996	—2 458	4 508	+2 050	— 2 024	— 1	+ 41	—	+ 1	— 67	—2 050
1979 .....	38 151	42 818	—4 667	3 560	—1 106	+ 1 016	— 4	— 44	—	—	+139	+1 106
1980 .....	44 301	48 436	—4 135	3 499	— 637	+ 1 064	+ 12	+212	—	—	—228	+ 637
1980 XI	5 174	4 333	+ 841	161	+1 002	— 732	+ 25	— 3	—	—	—293	—1 008
I—XI	40 617	43 522	—2 905	3 291	+ 386	— 122	+ 15	—232	—	—	— 47	— 386
XII	3 683	4 914	—1 231	208	—1 023	+ 1 186	— 3	+ 21	—	—	—181	+1 023
1981 I	3 284	3 931	— 647	— 18	— 665	+ 253	— 11	—	—	—	+423	+ 665
II	5 475	4 455	+1 020	248	+1 268	— 1 344	— 6	+ 9	—	—	+ 73	—1 268
III	3 937	4 025	— 88	158	+ 70	+ 290	— 3	—	—	—	—357	— 70
IV	3 754	4 465	— 712	390	— 322	— 160	— 3	—	—	—	+486	+ 322
V	3 767	4 378	— 611	180	— 431	+ 431	+ 2	—	—	—	— 1	+ 431
VI	3 977	4 897	— 920	443	— 478	+ 1 223	+ 93	+ 30	—	—	—868	+ 478
VII	4 367	4 743	— 376	292	— 84	— 137	— 2	—	—	—	+223	+ 84
VIII	4 696	4 578	+ 118	85	+ 203	— 57	— 2	— 4	—	—	—141	— 203
IX	4 199	4 497	— 298	373	+ 74	+ 155	— 1	—	—	—	—229	— 74
X	3 978	4 456	— 478	384	— 94	— 115	— 11	—100	—	—	+320	+ 94
XI	6 719	5 049	+1 670	810	+2 481	— 2 414	+ 1	—	—	—	— 68	—2 481
I—XI	48 152	49 474	—1 322	3 343	+2 021	— 1 875	+ 57	— 65	—	—	—138	—2 021

57. Valtionvelka — Statsskulden — State debt

Vuoden ja kuukauden lopussa Vid utgången av At the end of	Ulkomainen velka — Utländsk skuld Foreign debt				Kotimainen velka — Inhemsk skuld — Domestic debt			
	Pitkäännetto lainat Långfristiga lån Long-term loans	Kansainvälisille järjestöille annetut velkakirjat At internationala, organisatio- ner utfärdade skuldsedlar Promissory notes given to international organizations	Lyhytaikaiset lainat Kortfristiga lån Short-term loans	Yhteensä Summa Total	Pitkäännetto lainat Långfristiga lån Long-term loans	Lyhytaikaiset lainat Kortfristiga lån Short-term loans	Yhteensä Summa Total	Koko velka Hela skulden Total debt
	1 000 000 mk							
	I 13	I 14	I 15	I 16	I 17	I 18	I 19	I 20
1976 .....	2 201	46	—	2 248	2 172	200	2 375	4 623
1977 .....	3 618	61	—	3 679	2 964	110	3 074	6 753
1978 .....	7 251	109	—	7 360	4 607	229	4 836	12 196
1979 .....	8 779	185	—	8 964	6 050	174	6 225	15 189
1980 .....	10 110	232	—	10 341	7 585	0	7 585	17 927
1980 IX	9 866	171	—	10 037	7 187	4	7 191	17 228
X	9 908	183	—	10 091	7 252	4	7 256	17 347
XI	10 016	232	—	10 248	7 295	40	7 295	17 544
XII	10 110	232	—	10 341	7 585	40	7 625	17 966
1981 I	10 153	231	—	10 384	7 559	40	7 599	17 983
II	10 551	230	—	10 782	7 516	4	7 520	18 302
III	10 507	334	—	10 841	7 625	0	7 625	18 466
IV	10 840	330	—	11 170	7 769	0	7 769	18 939
V	11 081	319	—	11 400	7 796	0	7 796	19 197
VI	11 523	305	—	11 828	7 950	100	8 050	19 878
VII	11 792	306	—	12 098	7 988	100	8 088	20 186
VIII	11 950	304	—	12 253	8 060	100	8 160	20 413
IX	12 131	296	—	12 427	8 233	105	8 333	20 765
X	12 404	310	—	12 713	8 409	5	8 414	21 127
XI	13 174	311	—	13 485	8 516	11	8 516	22 001

Ks. huomautusosasto vuoden ensimmäisessä numerossa — Se notavdelningen i häfte 1 — See note section in the January issue.

Ks. taulukon 58 alaviite 14 — Se not 14 i tabell 58 — See note 14 in table 58

## 58. Valtion kassatulot — Statens kassainkomster — State cash revenue

Vuosi ja kuukausi År och månad Year and month	Verot ja veronluonteiset tulot — Skatter och inkomster av skattenatur — Taxes and revenue similar to taxes														
	Tulo- ja varallisuusvero Inkomst- o. förmögenhetsskatt Income and property tax														
	Ennakkon- ja jälkikanto Förskotts- och efter- uppbörd <sup>1)</sup>	Veronpal. sekä kuntien seurak. ja kansaneläke- lait. osuudet — Skatte- residit. samt andelar av kommunerna kyr- kan o. folklönstansans- talten <sup>2)</sup>	Tulo- ja varallisuusvero Inkomst- och förmögenhetsskatt Income and property tax	Muut tulon ja varallisuuden perusteella kannettavat verot Övriga skatter på inkomst och förmögenhet Other taxes on income and prop. payments	Työntantajan lapsilämmitys Arbetsgivarnas barnbidragavg. Employers' child allowance	Liikevaihtovero Omsättningseskatt Sales tax	Muut liikevaihdon perusteella kannettavat verot ja maksut Andra skatter och avgifter på grund av omsättning — <sup>3)</sup>	Tullit ja tuontimaksut Tull och importavgifter Custom duties and import charges	Tasausvero Utlämningseskatt Import equalization ar	Valmisteverot Accesser Excise duties	tupakkavalmisteista på tobak on tobacco	keakoliuudesta ja vahvasta oluesta — på mellandöl och starköl — on beer	alkoholijuomaverot on alkoholdrycker on alcoholic beverages	polttoainelasta på bränsle on fuel	Auto- ja moottoripyörävero Skatt på bilar och motorcyklar Tax on automobiles and motor cycles
1 000 000 mk															
	I 21	I 22	I 23	I 24	I 25	I 26	I 27	I 28	I 29	I 30	I 31	I 32	I 33	I 34	I 35
1976 .....	25 223	— 13 752	11 471	245	1 234	6 667	246	620	270	4 820	855	382	1 373	1 601	896
1977 .....	27 400	— 16 923	10 477	270	1 281	8 282	334	647	285	5 754	900	410	1 404	1 943	957
1978 .....	27 696	— 18 434	9 262	287	1 248	9 550	368	581	357	6 772	961	501	1 554	2 375	970
1979 .....	..	..	9 471	302	499	10 649	374	629	474	8 204	1 061	618	1 874	2 564	1 349
1980 .....	34 791	— 22 578	12 213	327	128	12 262	437	784	597	9 233	1 224	649	2 097	2 994	1 418
1980 XI	3 120	— 525	2 596	39	9	994	46	57	53	807	104	59	190	269	109
I—XI	31 782	— 18 998	12 784	277	98	10 539	376	719	545	8 021	1 026	553	1 852	2 596	1 282
XII	3 009	— 3 581	— 572	50	30	1 723	61	65	53	1 212	198	96	245	398	136
1981 I	3 576	— 2 344	1 232	22	10	856	12	51	43	519	12	7	167	156	75
II	3 654	— 1 522	2 132	26	28	1 442	25	65	54	925	283	60	149	289	114
III	3 580	— 2 253	1 325	30	18	941	53	71	51	675	20	47	189	190	213
IV	3 001	— 2 048	953	30	1	1 029	35	67	54	859	43	61	198	289	127
V	2 955	— 1 874	1 081	30	—	967	36	63	48	650	66	63	184	180	154
VI	3 242	— 2 494	748	40	—	1 233	38	80	64	937	133	64	195	321	151
VII	3 608	— 2 268	1 339	— 34	—	1 292	30	64	56	863	65	76	254	259	136
VIII	3 640	— 1 960	1 680	23	—	1 261	32	59	49	937	123	87	189	273	145
IX	3 110	— 1 944	1 166	39	—	1 005	60	58	50	1 050	134	94	191	384	96
X	3 280	— 2 048	1 231	44	—	1 108	52	68	43	671	116	71	171	107	95
XI	3 572	— 3 325	3 247	31	—	1 349	57	76	61	1 032	136	76	100	333	213
I—XI	37 218	— 21 084	16 134	281	58	12 484	431	720	572	9 117	1 141	708	2 035	2 781	1 518

## 59. Valtion kassamenot — Statens kassautgifter — State cash expenditure

Vuosi ja kuukausi År och månad Year and month	Kulutukset — Konsumtionsutgifter Consumption expenditure					Siirtomenot — Överföringsutgifter Transfer expenditure							Reaalisijoitukset Realinvesteringar Real investments																										
	Palkkaukset ja palkkauksen luonteiset menot Avlöningar och utgifter av avlöningsnatur — <sup>1)</sup>					Valtionavut kunnille, yms. Statsbidrag till kommuner m. fl. — <sup>2)</sup>					Maatalouden hintatuki Lantbrukets prisstöd Agricultural price subsidies		Muut valtionavut elinkeinoille Andra statsbidrag till när. Övriga bidrag till handels- och industri — <sup>3)</sup>			Lapsilisät Barnbidrag Child allowances			Muut valtionavut kotitalouk- sille ja yhteistyö. yhteisölle Övriga statsbidrag till hem- hushåll och allmännyttiga samfund — <sup>4)</sup>			Valtion osuus kansaneläke- ja sairausvakuutusmennoista Statens andel av folklönstans- och sjukförsäkringsutgifter — <sup>5)</sup>			Muut siirtomenot Övriga överföringsutgifter Other transfer expenditure			Yhteensä Summa Total			Koneet, laitteet ja kalusto Maskiner, appar. o.d. materiel Machinery, apparatus and other equipment			Talonrakennukset Husbyggen House construction			Ma- ja vesitienrakennukset Jord- och vattenbyggnader Land and waterway construction		
	1 000 000 mk																																						
	I 51	I 52	I 53	I 54	I 55	I 56	I 57	I 58	I 59	I 60	I 61	I 62	I 63	I 64	I 65	I 66	I 67																						
1976 .....	3 894	1 291	722	225	2 179	8 311	5 760	2 516	2 098	819	3 148	268	268	14 876	1 203	640	1 617																						
1977 .....	4 196	1 546	798	319	2 556	9 415	6 791	2 659	2 164	1 051	3 802	299	304	17 071	1 357	723	1 527																						
1978 .....	4 552	1 714	808	446	2 927	10 446	7 799	2 506	2 441	1 141	4 159	323	547	18 917	1 380	843	1 549																						
1979 .....	5 137	1 897	911	529	3 347	11 821	8 896	2 907	3 935	1 269	4 554	336	862	22 759	1 365	793	1 785																						
1980 .....	5 826	2 128	1 031	879	3 838	13 702	10 170	3 042	4 306	1 434	4 864	535	1 135	25 485	1 393	810	1 895																						
1980 XI	494	184	77	50	338	1 143	891	175	539	393	442	49	99	2 589	111	74	165																						
I—XI	5 282	1 942	948	760	3 416	12 347	9 237	2 556	4 065	1 431	4 400	486	915	23 091	1 257	701	1 713																						
XII	545	186	83	119	423	1 355	932	485	241	3	464	49	219	2 393	136	108	181																						
1981 I	456	194	86	36	440	1 211	873	323	313	1	371	49	140	2 070	139	59	129																						
II	480	194	87	27	360	1 148	876	304	296	392	537	45	128	2 577	116	56	140																						
III	531	195	87	67	358	1 237	879	264	376	4	417	40	70	2 051	121	48	171																						
IV	528	201	81	49	383	1 241	962	379	354	1	610	45	478	2 528	123	59	156																						
V	566	33	97	40	353	1 090	1 005	250	372	391	424	44	91	2 577	132	58	143																						
VI	569	359	126	69	433	1 556	1 102	282	528	4	416	46	82	2 461	150	76	166																						
VII	799	205	129	152	365	1 650	972	268	343	1	435	46	96	2 162	127	69	167																						
VIII	529	208	109	55	282	1 182	958	308	381	435	457	46	97	2 682	140	54	171																						
IX	553	207	105	43	332	1 240	1 019	272	463	5	470	46	83	2 353	135	66	200																						
X	545	210	85	37	388	1 266	997	274	370	1	572	47	94	2 354	160	88	213																						
XI	582	208	83	92	388	1 353	1 017	320	438	434	527	48	124	2 909	126	70	185																						
I—XI	6 138	2 214	1 074	666	4 082	14 175	10 661	3 245	4 233	1 668	5 236	504	1 184	26 730	1 467	702	1 841																						

Ks. huomautusosasto vuoden ensimmäisessä numerossa — Se notavdelningen i häfte 1 — See note section in the January issue.

<sup>1)</sup> Gross collection of direct taxes and social security contributions by the insured — <sup>2)</sup> Refunds and shares of municipalities, the Church and the Social of State-owned credit institutions — <sup>3)</sup> Revenue excl. redemptions of loans granted by the State and borrowing — <sup>4)</sup> Wages and salaries and other aid to households and non-profit institutions — <sup>5)</sup> Share in national pension and health insurance expenditure — <sup>6)</sup> Interest and index compensations on joidenkin verojen kuukausitietoja jouduttu jälkikäteen tarkistamaan. Vastaavat tarkistukset on tehty myös taulukkoon 56 — På grund av tek-revideringar har även gjorts i tabell 56 — Because of technical difficulties in ADP in connection with the reform of tax collection the monthly data on

Leimavero Stämpelskatt Stamp duties	Mootorilajoneuvovero Motorfordonskatt Tax on motor vehicles	Oy Alko Ab:n yllirämä Oy Alko Ab:s överskott Surplus of State Alcohol Monopoly	Muut verot ja verolohkot, tulot Övriga skatter och inkomster av skattelohk Other taxes, revenue simil. to taxes	Yhteensä Summa Total	Sekalaiset tulot Inkomster av blandad natur Miscellaneous revenues	valtion osuus veikkausvoitto- yms. varoista statens andel av tippningsvinstmedlen m.fl. — 4)	Korko- ja osinkotulot sekä osuus valtion rahalaitosten voikoista Ränte- och dividendinkomster samt andel i statens penninginrättningars vinst — 5)	Tulot ilman takaisin maksettua lai- noja ja lainanottoa — Inkomster exkl. återbetalade lån och upplåning *)	Valtiolle takaisin maksetut lainat Återbetalade lån Redempt. of loans granted by the State	Valtion lainanotto Statens upplåning State borrowing	ulkomainen utländsk foreign	kotimainen inhemsk domestic	Tulot kaikkiaan Inkomster inalles Total revenue	siltä rahastojen tulot därav fornernas inkomster of which revenue of extra-budgetary funds	Vuosi ja kuukausi År och månad Year an month
1 000 000 mk															
I 36	I 37	I 38	I 39	I 40	I 41	I 42	I 43	I 44	I 45	I 46	I 47	I 48	I 49	I 50	
633	97	352	335	27 888	1 722	296	576	30 186	397	1 587	803	784	32 170	793	1976
738	147	270	268	29 712	1 948	335	656	32 316	416	2 015	892	1 123	34 747	510	1977
802	182	420	105	30 903	2 231	406	841	33 975	563	5 282	3 287	1 995	39 820	719	1978
903	183	480	154	33 672	2 716	482	1 014	37 401	750	4 743	2 559	2 183	42 894	734	1979
1 040	202	511	231	39 384	3 110	560	1 056	43 550	751	5 002	1 791	3 211	49 302	837	1980
83	3	—	26	4 822	196	31	88	5 105	69	196	71	124	5 370	26	1980 XI
931	151	396	195	36 315	2 828	519	865	40 008	610	4 682	1 790	2 892	45 300	659	I—XI
109	51	115	36	3 069	282	42	191	3 542	141	319	1	319	4 003	178	XII
76	18	10	18	2 941	282	35	58	3 282	2	416	8	409	3 700	26	1981 I
87	7	20	29	4 953	396	180	36	5 385	90	335	202	43	5 810	72	II
91	29	50	19	3 567	292	35	49	3 907	29	345	1	345	4 282	24	III
93	23	21	32	3 323	287	98	120	3 729	24	496	292	205	4 250	15	IV
101	5	50	22	3 207	202	35	208	3 617	150	391	134	257	4 158	119	V
114	18	80	32	3 555	260	9	67	3 862	114	570	308	172	4 547	144	VI
99	28	55	30	3 958	208	34	108	4 275	92	384	297	87	4 751	20	VII
96	3	25	26	4 337	218	30	71	4 627	70	152	91	61	4 848	70	VIII
103	16	60	32	3 734	359	40	45	4 138	61	595	403	192	4 794	64	IX
113	24	50	20	3 517	315	46	80	3 913	65	482	204	277	4 460	107	X
109	4	15	28	6 222	285	56	134	6 642	78	877	726	151	7 596	97	XI
1 082	174	436	288	43 294	3 105	597	977	47 376	776	5 044	2 635	2 409	53 197	758	I—XI

Yhteensä Summa Total	sijott. valtion liikevirityksien invest. i statens affärsföretags invest. in State enterprises	Valtiovelan korot ja indeksikorotukset Räntor och indexförhöjningar på statskulden — 1)	Valtion liikeviritysten lisä- rahoitusarve, netto Statens affärsföretags behov av tilläggsfinansiering Net deficit of State enterprises	Muut ja erittelemättömät menot Övriga o. ospecificerade utgifter Other and non-itemized expenditure.	Yhteensä Summa Total	Varastot (kasvu +) Lager (tillväxt +) Inventories (increase +)	Menot ilman finansisijoituksia ja kuelletuksia Utgifter exkl. finansinvesteringar och amorteringar — 12)	Lainananto Utlåning Lending	Muut finansisijoitukset Övriga finansinvesteringar Other financial investments	Kuuletukset Amorteringar Redemptions	ulkomaiset utländska foreign	kotimaiset inhemsk domestic	Menot kaikkiaan Utgifter inalles Total expenditure	siltä rahastojen menot därav fornernas utgifter of which expenditure of extra-budgetary funds	Vuosi ja kuukausi År och månad Year and month
1 000 000 mk															
I 68	I 69	I 70	I 71	I 72	I 73	I 74	I 75	I 76	I 77	I 78	I 79	I 80	I 81	I 82	
3 459	1 483	292	258	45	595	+ 37	27 278	2 966	560	484	216	267	31 288	1 953	1976
3 603	1 681	454	22	55	530	+ 42	30 665	2 993	687	481	163	318	34 826	1 747	1977
3 772	1 682	623	— 45	51	629	— 83	33 680	2 806	510	774	284	490	37 770	1 313	1978
3 944	1 574	974	— 343	72	704	+ 122	39 348	2 952	517	1 182	278	907	44 000	2 293	1979
4 098	1 377	1 214	— 247	11	978	284	44 547	3 349	540	1 503	269	1 234	49 939	2 286	1980
350	91	38	— 44	5	—	— 1	4 081	226	26	34	4	30	4 367	125	1980 XI
3 672	1 315	973	— 267	11	717	+ 227	40 055	3 047	420	1 392	186	1 205	44 914	1 965	I—XI
426	61	241	20	—	261	56	4 492	302	120	111	82	29	5 026	321	XII
327	184	177	— 70	1	108	— 33	3 684	208	39	434	8	426	4 366	37	1981 I
312	117	123	— 40	1	84	— 19	4 101	289	65	87	1	86	4 542	83	II
339	61	124	— 24	1	101	— 15	3 744	242	39	188	57	131	4 213	241	III
338	96	117	— 15	1	103	— 27	4 182	250	34	107	46	61	4 572	136	IV
333	112	159	— 9	1	151	— 40	4 112	242	24	212	— 11	223	4 589	144	V
393	151	62	133	16	212	— 29	4 593	242	63	127	101	26	5 024	264	VI
363	120	89	147	1	237	— 16	4 397	316	30	92	44	49	4 835	113	VII
364	109	90	— 82	1	9	— 6	4 232	312	34	67	— 10	76	4 644	160	VIII
401	126	142	— 24	—	119	— 10	4 107	359	31	223	82	141	4 719	201	IX
461	179	126	— 69	1	57	— 55	4 082	304	69	99	13	85	4 554	101	X
381	123	75	— 77	—	— 1	+ 98	4 741	239	70	66	20	47	5 116	225	XI
4 011	1 360	1 284	— 128	24	1 180	— 122	45 974	3 004	497	1 701	351	1 349	51 175	1 704	I—XI

Insurance Institution — 3) Other taxes and charges based on sales — 4) State proceeds from betting operations — 5) Interest, dividends and share of surplus expenditure related to wages and salaries — 6) Purchase of military equipment and supplies — 7) State aid to local selfgovernment bodies — 12) Other State on State debt — 13) Expenditure excl. financial investments and redemptions — 14) Veronkantouudistukseen liittyvien teknisten atk-vaikkeuksien takia niska adb-svårigheter i samband med förnyandet av skatteuppbörden har månadsuppgifterna för vissa skatter reviderats i efterhand. Motsvarande some taxes have later been adjusted. Corresponding adjustments have also been made in table 56

## 60. Ilmoitetut sairaustapaukset — Anmälda sjukdomsfall — Registered cases of illness

Vuosi ja kuukausi År och månad Year and month	Lavantauti Tyfus <i>Febris typhoidea</i>	Pikku- lavantauti Paratyfus <i>Febris paratyphoidea</i>	Hiiirilavan- tauti Mustytyfus <i>Salmonella typhimurium</i>	Muut sal- monella- infektiot Övriga salmonella- infektioner <i>Salmonellosis alia</i>	Punatauti Rödsot <i>Dysenteria</i>	Suoli- tulehdus, ripuli Enterititis och diarré <i>Enteritis, Diarrhoea</i>	Hengityselinten tuber- kuloosi Tuberkulos respirationsorganen <i>Tub.organorum respirationis</i>		Jänisrutto Tularemi <i>Tularaemia</i>	Hinkuyskä Kikhosta <i>Pertussis</i>
	(N:o 001)	(N:o 002)	(N:o 003)	(N:o 004, 006)	(N:o 008, 009)	M	N	(N:o 010—012)	(N:o 021)	(N:o 033)
	J 1	J 2	J 3	J 4	J 5	J 6	J 7	J 8	J 9	J 10
1976.....	7	27	1 366	794	79	46 479	1 610	840	3	105
1977.....	3	33	656	1 224	90	41 641	1 496	775	78	99
1978.....	4	29	915	1 203	138	46 029	1 252	767	49	84
1979.....	2	37	826	1 697	166	46 557	1 135	737	18	97
1980.....	2	19	640	1 344	208	50 159	999	669	15	187
1980 VI	—	—	56	89	15	3 635	74	52	2	19
VII	—	2	97	95	14	3 705	80	48	1	17
VIII	—	3	129	160	24	3 619	107	72	3	24
IX	—	3	85	124	29	3 751	92	48	—	20
X	—	4	38	150	22	3 406	80	48	3	12
XI	—	1	22	186	19	3 527	77	60	4	23
XII	1	—	38	106	15	4 373	60	44	—	22
*1981 I	—	1	43	45	3	4 833	116	79	—	22
II	—	3	58	41	7	4 855	60	38	—	8
III	—	—	75	98	8	6 689	75	37	—	10
IV	1	1	36	95	7	6 368	75	49	—	—
V	1	2	40	43	8	4 876	96	37	—	11
VI	1	1	69	114	16	4 019	68	45	—	18
VII	—	—	103	165	38	3 067	58	42	2	8
VIII	—	—	199	124	31	3 237	87	37	9	8
IX	3	7	154	144	34	3 309	103	64	7	4
X	—	—	94	125	20	2 871	64	39	8	7
XI	1	3	64	72	16	2 931	79	74	—	2

Vuosi ja kuukausi År och månad Year and month	Streptokokin aiheuttama kitarisatuleh- dus ja tuli- rokko Streptokok- tonsillitis och scharla- kansfeber <i>Scarlatina et tonsillitis streptococcica</i>	Meningokokin aiheuttama aivokalvo- tulehdus Meningokok- infektion <i>Infectio meningo- coccica</i>	Aseptinen aivokalvon- tulehdus Aseptisk hjärnhinne- inflammation <i>Meningitis aseptica</i>	Vesirokko Vatten- koppor <i>Varicellae</i>	Tuhka- rokko Mässling <i>Morbilli</i>	Vihuri- rokko Röda hund <i>Rubeola</i>	Virus- aivo- tulehdus Virus- enkefalit <i>Encephalitis virosa</i>	Tarttuva keltatauti Smitto- sam gulsot <i>Hepatitis infectiosa</i>	Sikotauti Pässjuka <i>Parotitis epidemica</i>	Malaria
	(N:o 034)	(N:o 038)	(N:o 045-046)	(N:o 052)	(N:o 055)	(N:o 058)	(N:o 065)	(N:o 070)	(N:o 072)	(N:o 084,30)
	J 11	J 12	J 13	J 14	J 15	J 16	J 17	J 18	J 19	J 20
1976.....	4 363	120	275	6 506	8 706	2 672	56	79	8 790	22
1977.....	4 682	147	163	5 415	2 837	2 192	72	89	5 076	4
1978.....	5 111	84	160	5 815	2 325	1 830	69	73	4 462	10
1979.....	5 761	55	541	7 989	2 396	6 418	144	77	22 324	11
1980.....	5 867	64	330	7 339	2 147	12 266	101	60	12 026	10
1980 VI	331	9	25	507	231	1 252	8	6	516	2
VII	238	—	7	353	110	655	6	3	363	—
VIII	195	3	29	225	55	262	2	8	197	—
IX	425	5	75	376	92	363	7	5	264	2
X	554	4	25	441	171	299	5	1	366	—
XI	666	4	18	782	281	322	9	10	564	1
XII	883	6	20	953	293	539	9	5	707	—
*1981 I	616	4	9	932	329	502	4	2	594	—
II	511	11	10	834	454	312	5	5	406	—
III	562	6	5	649	493	377	4	6	339	—
IV	537	4	19	663	862	378	4	1	308	—
V	502	2	19	853	535	547	1	2	273	2
VI	444	—	12	864	378	387	3	2	236	2
VII	273	6	29	474	123	222	5	7	125	2
VIII	292	—	54	338	56	202	9	1	93	2
IX	556	4	27	621	117	212	9	8	124	1
X	698	15	25	614	122	208	10	4	116	1
XI	852	11	22	748	159	199	7	12	130	—

Ks. huomautusosasto vuoden ensimmäisessä numerossa — Se notavdelningen i häfte 1 — See note section in the January issue.

60. Ilmoitetut sairaustapaukset (jatk.) — Anmälda sjukdomsfall (forts.) — Registered cases of illness (cont.)

Vuosi ja kuukausi År och månad Year and month	Kuppa — Syfilis — <i>Syphilitis</i>						Äkill. tippuri Akut gonorré <i>Gonorrhoea acuta</i>		Muu tippuri Övrig gonorré <i>Gonorrhoea loci alterius</i>		Lapamato Bandmask <i>Dibotriocephalus</i>	Äkillinen kitarisatulehdus Akut tonsillitis <i>Tonsillitis acuta</i>	Äkillinen hengitystietulehdus Akut infektion i övre luftvägarna <i>Infectio viarum respirat sup.</i>	Influenssa Influenta <i>Influenta</i>	Keuhko- kuume Lung- inflammation <i>Pneumonia</i>				
	Synnynn. Medfödd <i>Congenita</i>		Varhaisk. Tidig <i>Recens</i>		Oireeton ja myöhäisk. Latent, sen <i>Latens, tarda</i>		M	N	M	N	(N:o 123.40)	N:o 463	(N:o 465)	(N:o 470-474)	(N:o 480-486)				
	M	N	M	N	M	N													
	N:o 090.00— 090.99		N:o 091.00— 091.30		N:o 092.00— 097.00		(N:o 098.00— 098.09)		(N:o 098.88)		(N:o 123.40)		(N:o 463)		(N:o 465)		(N:o 470-474)		(N:o 480-486)
J 21	J 22	J 23	J 24	J 25	J 26	J 27	J 28	J 29	J 30	J 31	J 32	J 33	J 34	J 35					
1976 .....	—	—	90	32	44	20	8 074	5 188	43	77	1 873	112 328	307 497	30 897	8 712				
1977 .....	—	—	132	41	50	23	7 192	4 944	62	77	1 529	107 037	347 627	9 436	12 191				
1978 .....	—	—	71	19	27	24	6 380	4 468	46	60	1 221	99 207	316 137	12 981	8 945				
1979 .....	—	—	55	14	30	20	5 982	4 375	40	82	1 124	110 881	349 055	4 701	8 212				
1980 .....	—	—	41	10	26	13	5 397	4 075	47	65	831	112 613	393 024	28 959	7 933				
1980 VI	—	—	2	1	2	1	432	262	4	5	63	7 164	18 588	—	461				
VII	—	—	5	—	—	—	559	422	4	2	68	9 436	14 684	—	362				
VIII	—	—	2	1	—	—	561	394	4	5	57	10 224	18 724	—	329				
IX	—	—	8	2	4	—	474	390	4	4	52	12 389	35 645	—	521				
X	—	—	4	—	2	6	520	389	1	—	92	11 191	31 811	—	542				
XI	—	—	2	—	—	—	456	385	4	3	63	10 681	33 178	—	591				
XII	—	—	2	2	4	—	393	298	8	3	53	11 879	46 402	—	905				
*1981 I	—	—	9	1	3	1	409	274	3	1	49	9 175	51 450	6 638	803				
II	—	—	4	1	1	—	340	263	4	—	75	7 250	38 268	5 626	667				
III	—	—	3	2	3	—	341	252	1	1	52	7 186	40 716	2 316	610				
IV	—	—	5	1	2	1	413	296	3	1	56	8 054	32 567	1 340	575				
V	—	—	4	5	2	2	389	253	7	5	47	7 924	29 507	645	478				
VI	—	—	7	2	2	1	397	248	3	1	50	8 910	26 237	—	500				
VII	—	—	4	3	—	1	525	337	6	—	24	8 400	16 584	—	379				
VIII	—	—	4	—	1	—	557	406	2	4	48	9 041	18 289	—	344				
IX	—	—	8	4	2	—	439	353	3	3	48	12 416	42 624	—	782				
X	—	—	1	—	—	1	335	252	4	2	48	11 088	36 486	—	897				
XI	—	—	4	2	—	—	393	296	—	—	42	10 510	45 462	—	1 319				

61. Vireille pannut vararikot — Anhängiggjorda konkursmål — Bankruptcies

Vuosi ja vuosineljännes År och kvartal Year and quarter	Kalkkiaan Inalles <i>Total</i>	Yhtiöt — Bolag — <i>Companies</i>							Yrittäjät — Företagare — <i>Individual enterprisers</i>							Muut yksityishenkilöt Andra enskilda personer <i>Other individuals</i>	Tuntematon Okänd <i>Unknown</i>
		Maa- ja metsätalous Jord- och skogsbruk <i>Agriculture and forestry</i>	Teollisuus ja käsityö Industri och hantverk <i>Industry and handicraft</i>	Rakennustoiminta Byggnadsverksamhet <i>Construction</i>	Kauppa Handel <i>Commerce</i>	Liikenne Samarärel <i>Transport and communications</i>	Palvelukset Tjänster <i>Services</i>	Tuntematon Okänd <i>Unknown</i>	Maa- ja metsätalous Jord- och skogsbruk <i>Agriculture and forestry</i>	Teollisuus ja käsityö Industri och hantverk <i>Industry and handicraft</i>	Rakennustoiminta Byggnadsverksamhet <i>Construction</i>	Kauppa Handel <i>Commerce</i>	Liikenne Samarärel <i>Transport and communications</i>	Palvelukset Tjänster <i>Services</i>	Tuntematon Okänd <i>Unknown</i>		
	K 1	K 2	K 3	K 4	K 5	K 6	K 7	K 8	K 9	K 10	K 11	K 12	K 13	K 14	K 15	K 16	K 17
1977 .....	1 433	2	188	81	226	9	59	4	8	22	41	49	15	18	153	39	519
1978 .....	1 178	7	213	134	252	30	62	16	9	28	31	59	21	7	105	20	184
1979 .....	892	1	163	106	201	22	56	23	5	20	33	34	18	8	92	15	95
1980 .....	856	3	142	92	171	13	68	40	8	14	27	45	4	11	76	8	134
1981 .....	1 191	2	196	152	191	13	80	118	3	21	42	35	17	16	115	11	179
1979 II	219	—	34	33	59	1	15	9	3	5	5	8	4	1	21	—	21
III	196	1	33	30	41	9	4	2	1	3	7	10	2	1	25	5	22
IV	224	—	46	16	43	8	17	5	—	6	11	8	6	4	27	5	22
1980 I	214	1	37	27	40	3	17	8	3	3	5	7	1	3	24	—	35
II	204	1	34	17	41	7	15	5	—	2	6	15	1	4	9	6	41
III	167	—	29	22	32	2	20	7	1	2	7	9	2	4	13	1	16
IV	271	1	42	26	58	1	16	20	4	7	9	14	—	—	30	1	42
1981 I	245	—	35	44	44	—	11	23	2	5	7	10	3	3	20	1	37
II	298	—	49	30	49	5	23	27	—	4	13	15	3	5	34	2	39
III	294	2	43	38	58	2	21	37	1	2	5	4	5	5	27	5	39
IV	354	—	69	40	40	6	25	31	—	10	17	6	6	3	34	3	64

Ks. huomautusosasto vuoden ensimmäisessä numerossa — Se notavdelningen i häfte 1 — See note section in the January issue.

62. Poliisin ja tullin tietoon tulleet rikokset, päihtyneenä säilöön otetut ja pysäköintivirheet  
 Brott som kommit till polisens och tullens kännedom, berusade som tagits i förvar och parkeringsfel  
*Offences known to the police and the customs, intoxicated persons taken into custody and parking errors*

Vuosi ja kuukausi År och månad Year and month	Rikoslakia vastaan tohtyrt rikokset — Brott mot strafflagen — Offences listed in the Penal Code											
	Kaikki rikokset All offences	Virkamiehen väkivaltaisen vastustaminen — Vårdsamt motstånd mot tjänsteman Assaulting an official	Haitanteko virkamiehelle Hindrande av tjänsteman Impeding an official in the performance of his duties	Rattijuopumus Drunken driving	Asiakirjan väärentäminen Förfälskning av handling Forgery of documents	Salakuljetus Smuggling	Tappo, murha Dråp, mord Manslaughter, murder	Pahoimpietyrököt (myös tappelu) Misshandelsbrott (också slåsmål) Assault offences (incl. fighting)	Sivellisyysrikokset Sedlighetsbrott Offences against morality	Varkausrikokset Tillgrepsbrott Theft offences	Mocottorijoneuvon luvaton käyttö tai anastaminen Olovligt bruk eller tillgrepp av motorfordon Unauthorized use or theft of a motor vehicle	Kavallus Förskingning Embezzlement
	L 1	L 2	L 3	L 4	L 5	L 6	L 7	L 8	L 9	L 10	L 11	L 12
1975 ....	560 349	1 467	4 528	17 918	6 706	241	145	13 138	765	97 828	11 416	1 288
1976 ....	469 316	1 326	3 744	16 781	5 818	442	128	11 348	652	94 953	10 524	1 344
1977 ....	482 307	1 284	4 269	19 814	6 491	247	112	11 718	635	98 006	9 932	1 635
1978 ....	495 940	1 335	4 120	19 504	6 715	388	113	11 759	652	96 386	8 374	1 336
1979 ....	477 388	1 326	4 248	19 940	6 573	242	107	13 476	865	97 559	8 279	1 541
*1980 ....	484 520	1 456	4 414	20 436	5 950	179	111	13 964	1 102	101 155	7 808	1 614
*1980 VII	43 622	102	383	2 155	502	13	14	1 198	104	9 820	913	123
VIII	44 609	125	325	2 134	339	10	12	1 267	200	10 202	857	139
IX	47 660	91	325	2 043	408	14	14	1 214	94	10 699	934	153
X	48 806	114	353	2 186	626	12	10	1 307	85	9 646	756	237
XI	37 950	118	345	1 443	754	20	15	1 116	97	7 207	543	183
XII	36 300	147	414	1 215	364	17	8	1 202	65	8 156	473	167
*1981 I	35 259	119	402	1 337	494	8	10	1 142	78	6 743	476	177
II	33 018	100	350	1 142	380	16	7	888	46	5 929	367	152
III	40 822	124	294	1 179	537	63	9	932	57	12 831	431	251
IV	41 267	121	378	1 571	544	13	10	1 252	54	8 416	621	207
V	44 336	151	389	2 111	433	16	8	1 377	97	8 995	673	217
VI	40 211	117	391	1 985	481	16	6	1 252	80	9 559	735	131
VII	46 453	141	413	2 398	367	4	9	1 366	195	10 483	870	97
VIII	49 328	114	326	2 254	530	11	10	1 260	100	10 876	1 060	359
IX	50 996	120	379	2 128	642	7	12	1 293	75	10 749	852	1 454

Vuosi ja kuukausi År och månad Year and month	(Jatk. — Forts. — Cont.)				Muut rikokset <sup>1)</sup> — Övriga brott <sup>1)</sup> — Other offences <sup>1)</sup>								Päihtyneenä säilöön otetut Berusade som tagits i förvar Intoxicated persons taken into custody	Pysäköintivirheet <sup>2)</sup> Parkeringsfel <sup>2)</sup> Parking offences <sup>2)</sup>
	Ryöstö Rån Robbery	Petos Bedrägeri Fraud	Muut Övriga Other offences	Yhteensä Inalles Total	Alkoholittomien aineen luvaton valmistus — Olovligt tillverkning av alkoholhaltigt ämne — Illicit distillation of alcohol	Alkoholittomien aineen luvaton myynti — Olovligt försäljning av alkoholhaltigt ämne — Illicit sale of alcohol	Alkoholittomien aineen luvaton maahan tuonti — Olovligt införsel av alkoholhaltigt ämne — Illicit import of alcohol	Muut alkoholittomien aineen Övriga brott mot alkoholittomien aineen — Other offences against the Alcoholic Beverages Act	Muut Övriga Other offences	Yhteensä Inalles Total	Liikennerikokset Trafikbrott Traffic offences			
	L 13	L 14	L 15	L 16	L 17	L 18	L 19	L 20	L 21	L 22	L 23	L 24	L 25	
1975 ....	1 968	9 088	43 658	210 154	453	11 888	1 821	12 022	51 570	77 754	272 441	276 206	260 214	
1976 ....	1 962	8 979	37 059	195 060	538	4 718	1 950	7 435	36 710	51 351	222 905	232 446	214 999	
1977 ....	2 020	9 800	41 199	207 162	556	7 805	2 032	9 719	39 837	59 949	215 196	246 946	219 339	
1978 ....	1 902	11 517	41 380	205 481	839	13 977	1 963	9 096	39 970	65 845	224 614	217 524	213 483	
1979 ....	1 799	9 575	50 189	215 719	607	2 058	2 149	12 426	27 268	44 508	217 161	210 960	235 044	
*1980 ....	1 869	10 897	50 872	221 827	667	1 582	2 645	12 131	30 387	47 412	215 281	207 864	253 563	
*1980 VII	216	818	4 855	21 216	65	139	235	1 391	2 756	4 586	17 820	20 347	19 395	
VIII	181	861	4 990	21 642	69	116	219	1 241	2 524	4 169	18 798	19 083	22 295	
IX	223	985	4 893	22 090	54	127	342	1 474	2 693	4 690	20 880	17 859	24 826	
X	167	1 368	4 764	21 631	68	155	315	1 001	3 054	4 593	22 532	17 808	26 666	
XI	140	941	3 767	16 689	31	139	227	656	2 438	3 491	17 770	14 783	23 222	
XII	126	988	3 680	17 022	58	123	305	619	2 408	3 513	15 765	15 788	19 633	
*1981 I	142	1 068	4 077	16 273	50	100	173	748	2 360	3 431	15 555	16 396	20 897	
II	110	1 100	3 671	14 258	30	98	161	754	2 349	3 392	15 368	14 979	20 787	
III	124	1 329	3 811	21 972	48	84	153	690	2 584	3 559	15 291	15 649	23 115	
IV	134	1 195	4 738	19 254	89	152	218	1 027	3 046	4 532	17 481	17 960	19 868	
V	175	1 299	4 723	20 664	74	134	461	1 210	2 964	4 843	18 829	19 160	21 711	
VI	168	984	4 695	20 600	88	105	365	1 223	2 544	4 325	15 286	18 431	20 122	
VII	193	1 113	5 352	23 001	70	104	418	1 535	2 605	4 732	18 720	20 588	21 749	
VIII	207	1 035	5 587	23 729	44	127	340	1 362	2 604	4 477	21 122	18 195	22 730	
IX	184	1 100	5 147	24 142	38	133	304	1 356	2 388	4 219	22 635	17 549	24 833	

Ks. huomautusosasto vuoden ensimmäisessä numerossa — Se notavdelningen i häfte 1 — See note section in the January issue.

<sup>1)</sup> Pl. liikennerikokset — 1. 1. 1979 lähtien jatkettui päihderikokset on tilastoitu yhtenä, joten luvut eivät ole vertailukelpoisia aikaisempiin —

<sup>2)</sup> Maksukehotukset.

<sup>3)</sup> Exkl. trafikbrott — Fr.o.m. 1. 1. 1979 har fortsatta rusmedelsbrott redovisats som ett brott, varför talen inte är jämförbara med tidigare tal —

<sup>4)</sup> Betalningsanmaningar.

<sup>5)</sup> Excl. traffic offences — Since January 1979 the continued intoxication offences have been entered into statistics as one offence, wherefore the numbers are not comparable with the earlier numbers — <sup>6)</sup> Requests of payment.

**Suomen valtion uusinta tilastoa sarjoittain — Finska statens nyaste statistik enligt serier**  
*Latest statistical publications in Finland*

(● Tilastokatsauksien edellisen numeron jälkeen ilmestynyt — Utkommit efter föregående nummer av Statistiska översikter — *Published after the previous issue of the Bulletin of Statistics*).

**A. Yleiset tilastojulkaisut — Allmänna statistiska publikationer — General statistical publications**

Tilastokatsauksia — Statistiska översikter — *Bulletin of statistics* (à 12,— vsk. — årg. 110,—).

Suomen tilastollinen vuosikirja 1980 — Statistisk årsbok för Finland 1980 — *Statistical yearbook of Finland 1980*.<sup>1)</sup>

Taskutilasto 1982 (2,—)

Finland i siffror 1982 (2,—)

*Finland in Figures 1982*. (2,—)

Finljandija v tsifrah 1982 (2,—)

Tilastojulkaisut 1856—1979 — Statistiska publikationer 1856—1979 — *Statistical publications 1856—1979* (50,—)

**B. Suomen virallinen tilasto (SVT) — Finlands officiella statistik (FOS) — Official statistics of Finland (OSF)**

I A: 100. Ulkomaankauppa. Vuosijulkaisu 1980. Osat I—III — Utrikeshandel. Årspublikation 1980. Del. I—III — *Foreign trade 1980. Volumes I—III* (I 100,—) (II 22,—) (III 33,—)

● I A: Ulkomaankauppa. Kuukausijulkaisu, marraskuu 1981 — Utrikeshandel. Månadspublikation, november 1981 — *Foreign trade. Monthly bulletin, November 1981*. (à 10,—, vsk. — årg. 95,—)

● I B: 63 a. Merenkulku. Kauppalaivasto 1980 — Sjöfart. Handelsflottan 1980 — *Navigation. Merchant fleet 1980* (35,—)

I B: 63 b. Merenkulku 1980; Meriliikenne Suomen ja ulkomaiden välillä — Sjöfart 1980: Sjöfarten mellan Finland och utlandet — *Navigation 1980: Shipping between Finland and foreign countries*. (40,—)

I B: 64 b. Merenkulkuutilasto. Kuukausijulkaisu, lokakuu 1981 — Sjöfartsstatistik. Månadspublikation, oktober 1981 — *Navigation statistics, Monthly bulletin, October 1981*.

III: 66—68. Maatalous. Yleinen maatalouslaskenta 1969. Osat I—III — Lanthushållning. Allmänna lantbruksräkningen 1969. Del. I—III — *Agriculture. Census of agriculture 1969. Vol. I—III*. (à 12,—)

III: 78. Maatalous. Maatalouden vuositilasto 1979 — Lanthushållning. Lantbrukets årsstatistik 1979 — *Agriculture. Annual statistics of agriculture 1979*. (25,—)

IV B: 45. Tulo- ja varallisuustilasto 1979 — Inkomst- och förmögenhetsstatistik 1979 — *Statistics of income and property 1979*. (20,—)

VI A: 139. Katsaus väestönmuutoksiin vuosina 1961—1975 — Översikt av befolkningsrörelsen åren 1961—1975 — *Review of vital statistics in the years 1961—1975*. (15,—)

VI A: 142. Kuolleisuus- ja eloonjäämistauluja 1971—1975 — Dödlighets- och livslängdstabeller 1971—1975 — *Life tables 1971—1975*. (10,—)

VI A: 144. Väestö 1979, osa I: Väestörakenne ja väestönmuutokset. Koko maa ja läänit, osa II: Väestörakenne ja väestönmuutokset kunnittain, osa III: Maassamuutto kunnittain — Befolkning 1979, del I: Befolkningens sammansättning och befolkningsrörelsen. Hela riket och länen, del II: Befolkningens sammansättning och befolkningsrörelsen kommunvis, del III: Inrikes omflyttning kommunvis — *Population 1979, volume I: Structure of Population and Vital Statistics. Whole country and provinces, volume II: Structure of population and Vital Statistics by Commune, volume III: Internal migration by commune*. (I 15,—) (II 21,—) (III 23,—)

● VI A: 145. Väestö 1980, osa II: Väestörakenne kunnittain — Befolkning 1980, del II: Befolkningens sammansättning kommunvis — *Population 1980, volume II: Structure of Population by Commune* (13,—)

VI B: 134. Kuolemansyyt 1978 — Dödsorsaker 1978 — *Causes of death in Finland 1978*. (22,—)

VI C: 105. Asunto- ja elinkeinotutkimus 1975: I Ammatti ja elinkeino. Osat A ja B; II Asunnot ja asuminen; III Ruokakunnat ja perheet; IV Koulutus; V Tulot; VI Alueittaiset taulut; VII Asiahakemisto — Bostads- och näringsutredningen 1975: I Yrke och näringsgren. Del. A och B; II Bostäder och bostadsförhållanden; III Hushåll och familjer; IV Utbildning; V Inkomster; VI Regionala tabeller; VII Sakregister — *Population and Housing Census 1975: I Occupation and industry. Volumes A and B; II Housing and Housing Conditions; III Households and families; IV Education; V Incomes; VI Regional tables; VII Tabulation Programme*. (I A 60,—) (I B 70,—) (II 60,—) (III 40,—) (IV 70,—) (V 60,—) (VI 15,—) (VII 25,—)

VI C: 106. Väestö- ja asuntolaskenta 1980: XIX Työvoimatutkimus — Folk- och bostadsräkningen 1980: XIX Arbetskraftsundersökning — *Population and Housing Census 1980: XIX Labour force survey* (21,—)

VII C (= A, C, E): 70. Pankit 1979 — Bankerna 1979 — *The Banks 1979*. (17,—)

X: A 103. Yleissivistävät oppilaitokset lukuvuosi 1980/81 — Allmänbildande läroanstalter, läsåret 1980/81 — *General education; school year 1980/81*. (12,—)

● X: B 103. Ammatilliset oppilaitokset 1980 — Yrkesutbildningsanstalterna 1980 — *Vocational education 1980*. (16,—)

XI: 76. Terveydenhuolto 1980: Lääkintöhallituksen vuosikirja 1978—1979 — Hälsövärd 1980: Medicinalstyrelsens årsbok 1978—1979 — *Health services 1980: Yearbook of National Board of Health 1978—1979*. (45,—)

XIII: 96. Posti- ja lennätinlaitos 1980 — Post- och telegrafverket 1980 — *Post and Telegraph Office 1980*.

XIV A: 74. Maanmittaus. Maanmittaushallituksen kertomus 1976 — Lantmäteriet. Lantmäteristyrelsens berättelse 1976 — *Land surveying. Report for the period 1976*.

XIV A: 78. Maanmittaus 1980: Maanmittaushallituksen vuositilastot — Lantmäteri 1980: Lantmäteristyrelsens årsstatistiker — *Land surveying 1980: year statistics of the National Board of Survey*. (14,—)

XVII A: 12. Metsätaloustilastollinen vuosikirja 1980 — Skogsstatistisk årsbok 1980 — *Yearbook of forest statistics 1980*. (20,—)

XVIII A: 100. Teollisuustilasto 1979. Osat I—II — Industristatistik 1979. Del. I—II — *Industrial statistics of Finland 1979. Volumes I—II*. (I 42,—) (II 85,—)

XVIII C: 19. Talonrakennustilasto 1979 — Husbyggnadsstatistik 1979 — *House construction statistics 1979*. (15,—)

XVIII D: 14. Asuntotuotanto 1979 — Bostadsproduktionen 1979 — *Production of dwellings 1979*. (14,—)

<sup>1)</sup> 85,— (95,—)

- XIX 96. Tie- ja vesirakennukset 1980 — Väg- och vattenbyggnaderna 1980 — *Road and waterway construction 1980*. (40,—)
- XX: 98. Rautatietilasto 1980 — Järnvägsstatistik 1980 — *Railway Statistics in 1980*. (48,—)
- XXI A: 29. Huoltoapu 1979 — Socialhjälp 1979 — *Social assistance 1979*. (25,—)
- XXI A: 30. Kodinhoitoapu 1980 — Hemvårdshjälp 1980 — *Home help 1980*. (18,—)
- XXI B: 20. Sosiaalihuoltotilaston vuosikirja 1978 — Socialvårdsstatistisk årsbok 1978 — *Yearbook of social welfare statistics 1978*. (28,—)
- XXII A: 85. Vakuutusyhtiöt 1979 — Försäkringsbolagen 1979 — *The insurance companies 1979*. (105,—)
- XXIII A: 117. Rikollisuus. Poliisin tietoon tullut rikollisuus 1980 — Brottslighet. Brottslighet som kommit till polisens kännedom 1980 — *Criminality. Criminality known to the police 1980*. (25,—)
- XXIII B: 115. Rikollisuus. Tuomioistuinten tutkimat rikokset 1979 — Brottslighet. Vid domstolar rannsakade brott 1979 — *Criminality. Criminal cases tried by the courts 1979*. (25,—)
- XXIII C: 97. Tuomioistuinten toiminta vuonna 1979 — Domstolarnas verksamhet år 1979 — *Function of courts 1979*. (20,—)
- XXVI A: 32. Työtaturmat 1980 — Olycksfall i arbete 1980 — *Industrial accidents 1980*. (26,—)
- XXIX A: 34. Tasavallan presidentin valitsijamiesten vaalit 1978 — Val av elektoror för valet av republikens president 1978 — *Elections of presidential electors 1978* (16,—)
- XXIX A: 35. Kansanedustajain vaalit 1979 — Riksdagsmannavalet 1979 — *Parliamentary elections 1979*. (16,—)
- XXIX B: 6. Kunnallisvaalit 1980 — Kommunalvalen 1980 — *Municipal elections 1980*. (20,—)
- XXXI: 52. Kuntien talous 1979 — Kommunernas ekonomi 1979 — *Municipal finances 1979*. (15,—)
- XXXII: 43. Terveystieteiden tavoitteet ja painopisteet — eräiden maiden terveyspoliittisten suunnitelmien tarkastelua — *Aims and emphases in health care revealed by an examination of various countries' health policy programmes*. (20,—)
- XXXII: 44. Ikä ongelmana työelämässä — *Age as problem in workinglife*. (16,—)
- XXXII: 45. Kotiapulaiset ja heidän työnantajansa — *Domestic servants and their employers*. (26,—)
- XXXII: 46. Imeväskuoletteen vaikuttavat sosiaaliset ja taloudelliset tekijät Suomessa v. 1910—1971 — *Social and economic factors influencing infant mortality in Finland between 1910 and 1971*. (21,—)
- XXXII: 47. Eri ikäisten teollisuuden työntekijäin palkkaus ja ylityöt. (21,—)
- XXXII: 48. Sosiaaliturvan kehitys Suomessa 1950—1974. (21,—)
- XXXII: 49. Sosiaalimenot vuonna 1974 sekä ennakkotiedot vuodelle 1975 — Socialutgifterna år 1974 samt förhandsuppgifter om 1975 års socialutgifter — *Social expenditure in 1974 and preliminary data for 1975*. (21,—)
- XXXII: 50. Eri ikäisten teollisuuden työntekijäin koulutus — *The training of industrial workers belonging to various age categories*. (21,—)
- XXXII: 51. Sosiaalisten tulonsiirtojen kohtaanto. (18,—)
- XXXII: 52. Eri ikäisten teollisuuden työntekijäin työpaikkaliikkuvuus, poissaolot ja työttömyys. (24,—)
- XXXII: 53. Sosiaalimenot vuonna 1975 sekä ennakkotiedot vuodelle 1976 — Socialutgifter år 1975 samt förhandsuppgifter om 1976 års socialutgifter — *Social expenditure in 1975 and preliminary data for 1976*. (24,—)
- XXXII: 54. Huostaanotto — *Taking in custody*. (29,—)
- XXXII: 55. Teollisuuden työntekijäin työ- ja elinolosuhteet — *Working and living conditions of industrial workers*. (18,—)
- XXXII: 56. Sosiaaliturvan kehitys Suomessa 1950—1977 — *The development of social security in Finland from 1950 to 1977*. (18,—)
- XXXII: 57. Sosiaalimenot vuonna 1976 sekä ennakkotiedot vuodelle 1977 — Socialutgifterna år 1976 samt förhandsuppgifter om 1977 års socialutgifter — *Social expenditure in 1976 and preliminary data for 1977*. (16,—)
- XXXII: 58. Tulojen uudelleenjako Suomessa vuonna 1976 — *Redistribution in Finland in 1976*. (18,—)
- XXXII: 59. Lapsiperheiden tulo- ja kulutus rakenne vuonna 1976 — *Structure of Income and Consumption in Families with Children in 1976*. (15,—)
- XXXII: 60. Sosiaalimenot vuonna 1977 sekä ennakkotiedot vuodelle 1978 — Socialutgifterna år 1977 samt förhandsuppgifter om 1978 års socialutgifter — *Social expenditure in 1977 and preliminary data for 1978*. (25,—)
- XXXII: 61. Erityisryhmien olot — Specialgruppernas förhållanden — *The Conditions of Special Groups*. (17,—)
- XXXII: 62. Vanhusten kontaktit, avuntarve ja palvelujen saatavuus — *Contacts, Need for Help and Access to Services of the Aged*. (13,—)
- XXXII: 63. Alimman viidennesksen tulo- ja kulutus rakenne vuonna 1976 — *Structure of Income and Consumption in the Lowest Quintile in 1976*. (23,—)
- XXXII: 64. Eläkeläistalouksien tulo- ja kulutus rakenne vuonna 1976 — *Structure of Pensioner Households' Incomes and Consumption in 1976*. (20,—)
- XXXII: 65. Terveystieteiden ja sosiaalihuollon rakennusinvestoinnit Suomessa vuosina 1945—1978 — *Capital Investments in Health Care and Social Welfare in Finland from 1945 to 1978*. (23,—)
- XXXII: 66. Nuorten perheiden asunto-olot vuonna 1978 — *Housing Conditions of Young Families in 1978*. (25,—)
- XXXII: 67. Vanhusten asumisolot — *Housing Conditions of the Aged*. (25,—)
- XXXII: 68. Kotityötutkimus — *Housework Study*. Osa I (Palkattoman kotityön käsitteestä ja arvon määrittämisestä); Osa II (Tutkimuksen suoritus ja aineisto). (28,—)
- XXXII: 69. Kotityötutkimus — *Housework Study*. Osa III (7 vuotta nuorempien lasten palkattoman kotihoidon arvo vuonna 1979); *Part III (The Value of Unpaid Home Care of Children under the Age of Seven in 1979)*. (10,—)
- XXXII: 70. Sosiaalimenot vuonna 1978 sekä ennakkotiedot vuodelle 1979 — Socialutgifterna år 1978 samt förhandsuppgifter om 1979 års socialutgifter — *Social Expenditure in 1978 and Preliminary Data for 1979*. (33,—)
- XXXII: 71. *Housework Study. Part I. (The Concept of Unpaid Housework and the Determination of its Value), Part II. (Description of the Study and Sample)*. Suomeksi nro 68. (18,—)
- XXXII: 72. Lasten kehitystutkimus. Osa I (Ensimmäinen ikävuosi). (10,—)
- XXXII: 73. Kotityötutkimus — *Housework Study*: Osa IV (Palkattoman kotisiivouksen arvo vuonna 1980) — *Part IV (The Value of Unpaid House Clearing in 1980)*. (10,—)
- XXXII: 74. *An Approach to economic evaluation of actions for health*.
- XXXII: 75. Tutkimustuloksia vuosilta 1979—80 — Sammandrag av undersökningar år 1979—80 — *Summaries of Surveys in 1979 and 1980*. (53,—)
- XXXII: 76. Kotityötutkimus — *Housework Study*. Osa V (Palkattoman erityishoidon arvo vuonna 1980), Osa VI (Palkattoman ruokataloustyön arvo vuonna 1980), Osa VII (Palkattoman pyykinpesun arvo vuonna

- 1980) — *Part V (The Value of Unpaid Special Care in 1980) — Part VI (The Value of Unpaid Cooking Work in 1980). Part VII (The Value of Unpaid Laundry Work in 1980)*. (12,—)
- XXXII: 77. Sosiaalimenot vuonna 1979 sekä ennakkotiedot vuodelle 1980 — Socialutgifterna år 1979 samt förhandsuppgifter om 1980 års socialutgifter — *Social Expenditure in 1979 and Preliminary Data for 1980*. (12,—)
- XXXII: 78. Kotityötutkimus — *Housework Study*. Osa VIII (Palkaton kotityö: ajankäyttö ja arvo) (17,—)
  - XXXII: 81. Lasten kotihoidon tuen kokeilu vuosina 1978—1980 — *An Experiment with Children's Home-Care Allowance from 1978 to 1980*.
- XXXIV: 50. Eläinlääkintölaitos 1979 — Veterinärväsendet 1979 — *Veterinary service 1979*. (10,—)
- XXXVI: 23. Liikennetilastollinen vuosikirja 1981 — Samfärdselstatistisk årsbok 1981 — *Yearbook of transport statistics 1981*. (25,—)
- XXXVII: 8. Korkeakoulut 1979/1980 — Högskolorna 1979/1980 — *Higher education 1979/1980*. (20,—)
- XXXVII: 9. Korkeakoulut 1950—79 — Högskolorna 1950—79 — *Higher education 1950—79*. (15,—)
- XXXVIII: 5. Tutkimustoiminta 1979 — Forskningsverksamheten 1979 — *Research activity 1979*. (12,—)
- XXXIX: 8. Maa- ja metsätalous: maa- ja metsätalouden taloustilasto 1960—1979 — Jord- och skogsbruk: jord- och skogsbrukets ekonomistatistik 1960—1979 — *Agriculture and forestry: economy statistics of agriculture and forestry 1960—1979*. (16,—)
- XXXIX: 9. Maatilatalous: Maatilatalouden yritys- ja tulotilasto 1979 — Gårdsbruk: Gårdsbrukets företags- och inkomststatistik 1979 — *Farm economy: Enterprise and income statistics of farm economy 1979*. (21,—)
- XL: 5. Työvoimatiedustelu 1980 — Arbetskraftsenkäten 1980 — *Labour force survey 1980*. (16,—)
- XLI: 2. Tulonjakotilasto 1978 — Inkomstfördelningsstatistik 1978 — *Income Distribution Statistics 1978*. (14,—)

## Tilastokeskuksen julkaisusarjat — Statistikcentralens publikationsserier

*The series of publications of the Central Statistical Office of Finland*

### 1. Tiedotussarjat — Rapportserierna — Report Series

*Tilastotiedotus — Statistisk rapport — Statistical Reports:*

- HI Hinnat — Priser — *Prices*
- JT Julkisyhteisöt — Offentliga samfund — *General Government*
- KA Kauppa — Handel — *Trade*
- 1982: 1. Tukku- ja vähittäiskauppa, vuosi 1980 — Parti- och detaljhandeln, år 1980
- KO Koulutus ja tutkimus — Utbildning och forskning — *Education and research*
- 1982: 1. Peruskoulu- ja lukioasteen oppilaitosten menot vuonna 1980
- KT Kansantalouden tilinpito — Nationalräkenskaper — *National Accounts*
- 1982: 1. Kansantalouden tilinpito 1981, ennakkotietoja — Nationalräkenskaper 1981, förhandsuppgifter — *National accounts 1981, preliminary data*
  - 2. Aluetilinpito 1976 ja 1978, ennakkotietoja — Regionalräkenskaper 1976 och 1978, förhandsuppgifter
- LI Liikenne — Samfärdsel — *Transport*
- 1982: 1. Majoitusliikkeiden kapasiteetin käyttö 1981, lokakuu — Härbärgeringsställes beläggning 1981, oktober — *Utilization of accomodation capacity 1981, October*
  - 2. Rekisteriin merkityt uudet ajoneuvot 1981, marraskuu, ennakkotietoja — Registrerade nya fordon 1981, november, förhandsuppgifter — *Registered new vehicles 1981, November, preliminary data*
  - 5. Rekisteriin merkityt uudet ajoneuvot 1981, joulukuu, ennakkotietoja — Registrerade nya fordon 1981, december, förhandsuppgifter — *Registered new vehicles 1981, December, preliminary data*
- OI Oikeus ja vaalit — Rättsväsende och val — *Law enforcement and elections*
- 1982: 1. Tasavallan presidentin valitsijamiesten vaalit 1982 — Val av elektor för valet av republikens president 1982
- PA Palkat — Löner — *Wages*
- 1981: 28. Liikealan teollisuuslaitosten toimihenkilöiden palkat elokuussa 1980 — Lönerna för tjänstemän i affärsbranschen och industriinrättningarna i augusti 1980
  - 1982: 1. Valtion tuntipalkkaisten työntekijöiden ja toimihenkilöiden palkat 1981, syyskuu — Lönerna år 1981 för statens timavlönade arbetstagare och funktionärer, september
  - 2. Autoliikenteen työntekijöiden palkat 1981, 3. neljännes — Arbetslönerna inom biltrafiken under 1981, 3. kvartalet
  - 4. Ennakkotiedot teollisuuden työntekijöiden palkoista 1981, 3. neljännes — Förhandsuppgifter om industriarbetarnas löner under 1981, 3. kvartalet
  - 6. Rakennusalan työntekijöiden palkat 1981, 3. neljännes — Arbetslönerna inom byggnadsbranschen 1981, 3. kvartalet
  - 7. Metsätyöntekijöiden palkat 1981, 3. neljännes — Lönerna för skogsarbetare 1981, 3. kvartalet
- RA Talonrakennustoiminta — Husbyggnadsverksamhet — *Construction*
- 1982: 1. Talonrakennustilasto 1981, 3. neljännes — Husbyggnadsstatistik 1981, 3. kvartalet
  - 2. Myönnetyt rakennusluvut 1981, lokakuu, ennakkolaskelma — Beviljade byggnadstillstånd 1981, oktober, förhandsuppskattning
  - 3. Myönnetyt rakennusluvut 1981, marraskuu, ennakkolaskelma — Beviljade byggnadstillstånd 1981, november, förhandsuppskattning
  - 4. Asuntotuotanto 1981, 3. neljännes — Bostadsproduktionen 1981, 3. kvartalet
  - 5. Myönnetyt rakennusluvut 1981, joulukuu, ennakkolaskelma — Beviljade byggnadstillstånd 1981, december, förhandsuppskattning
- RT Rahoitus — Finansiering — *Financing*
- 1982: 3. Pankit ja kiinnitysluottolaitokset 1981, marraskuu
  - 4. Alueellinen luottokantatilasto 31. 12. 1980 — Det regionala kreditbeståndet 31. 12. 1980
  - 5. Osamaksukaupan rahoitustilasto 1981, 4. neljännes — Avbetalningshandelns finansieringsstatistik 1981, 4. kvartalet
- TE Teollisuus — Industri — *Industry*
- 1982: 1. Teollisuustuotannon volyyymi-indeksi 1981, marraskuu — Industriproduktionens volymindex 1981, november

- TU Tulot — Inkomster — *Income*
- 1982: 1. Tulo- ja varallisuustilasto, alustavat tiedot vuodelta 1980 — Inkomst- och förmögenhetsstatistik, preliminära uppgifter för år 1980
- TY Työvoima — Arbetskraft — *Labour Force*
- 1981: 29. Työvoimatiedustelu, keskimääräiset viikkotyötunnit 1980, 1979 ja 1976
- VL Väestö- ja asuntolaskenta 1980 — Folk- och bostadsräkningen 1980 — *Population and housing census 1980*
- VÄ Väestö — Befolkning — *Population*
- 1981: 8. Maassamuutto muuton suunnan mukaan kunnittain 1980 — Inrikes omflyttning efter flyttningsriktning kommunvis 1980
- YR Yritykset — Företag — *Enterprises*
- 1982: 1. Kaupan yritysten varastotilasto 1981, 3. neljännes, ennakkotietoja — Handelsföretagens lagerstatistik, 1981, 3 kvartal, förhandsuppgifter
  - 2. Teollisuusyritysten varastotilasto 1981, 3. neljännes, ennakkotietoja — Industriföretagens lagerstatistik 1981, 3 kvartalet, förhandsuppgifter

#### *Indeksitiedotus — Indexrapport — Index Reports*

- AT Ansiotasoindeksi — Förtjänstnivåindex — *Wage and salary index* (neljännesvuosittain — kvartalsvis — *quarterly*)
- KH Kuluttajahintaindeksi — Konsumentprisindex — *Consumer price index* (kuukausittain — määrättyä — *monthly*)
- RK Rakennuskustannusindeksi — Byggnadskostnadsindex — *Building cost index* (kuukausittain — määrättyä — *monthly*)
- TH Tuottajahintaiset indeksit; Tukku- ja tuotannon hintaindeksi — Indexarna enligt producent priser; Parti- och produktionsprisindex — *Producer price indices; Wholesale and production price index* (kuukausittain — määrättyä — *monthly*)
- TR Tienrakennuskustannusindeksi — Vägbyggnadskostnadsindex — *Cost index of road construction* (kuukausittain — määrättyä — *monthly*)

#### **2. Tutkimussarjat — Utredningsserierna — Research Series**

##### *Tilastollisia tiedonantoja — Statistiska meddelanden — Statistical Surveys*

Luettelo Suomen tilastollisessa vuosikirjassa — Register i Statistisk årsbok för Finland — *Register in the Statistical yearbook of Finland.*

50. Ympäristötilastollinen vuosikirja — *Yearbook of environmental statistics of Finland.* 1972. 102 s. (5,—)
51. Kotitaloustiedustelu 1966 — Hushållsbudgetundersökningen 1966 — *Household survey for 1966.* I Tekstiosa (30,—) — Textdel (30,—) — *Text volume* (30,—), II Liitetaulukko-osa — Tabellbilaga — *Supplementary tables.* (25,—)
52. Väestöennusteet 1973—2000 — Befolkningsprognoser 1973—2000 — *Population projections 1973—2000.* (9,—)
53. Aluetilinpito 1960—70 — Regionalbokföringen 1960—70 — *Regional accounting 1960—70.* (17,—)
54. Katsaus Suomen väestökehitykseen. (17,—)
55. Kotitaloustiedustelu 1971, osa I: Kotitalouksien kulutusmenot, osa II: Kotitalouksien tulot ja tulojen jakaantuminen, osa III: Ruoka-aineiden kulutusmäärät, Kestokulutushyödykkeiden omistus ja hankintatapa. Vapaa-ajan käyttö — Hushållsbudgetundersökningen 1971, del I: Hushållens konsumtionsutgifter, del II: Hushållens inkomster och inkomstfördelningen, del III: Livsmedlens konsumtionsmängd. Ägandet och anskaffningssätt av varaktiga konsumtionsvaror. Utnyttjande av fritid — *Household survey 1971, volume 1: Household consumption expenditure, volume 2: Household income and income distribution, volume 3: Consumption of foodstuffs. Ownership and mode of acquisition of durable goods. Use of leisure.* (I 45,—) (II 15,—) (III 25,—)
56. Ympäristötilasto 1974: tilastotietoja ympäristön tilasta Suomessa vuosina 1964—1974 — Miljöstatistik 1974: statistiska uppgifter om miljötillståndet i Finland åren 1964—1974 — *Environmental statistics 1974: Statistical information on the condition of the environment in Finland in 1964—1974.* (26,—)
57. Aluetilinpito: tuotanto, työllisyys ja kiinteän pääoman bruttomuodostus lääneittäin vuonna 1973 — Regionalräkenskaper: produktionen, sysselsättningen och den inhemska bruttobildningen av fast kapital länsvis 1973 — *Regional accounting: production, employment and gross domestic fixed capital formation by provinces in 1973.* (18,—)
58. Elinolosuhteet 1950—1975 — Levnadsförhållanden 1950—1975 — *Living conditions 1950—1975.* (28,—)
59. Panos-tuotostutkimus 1970. Suomen kansantalouden panostuotosrakenne vuonna 1970 — Input-output undersökningen 1970. Finlands nationalekonomiska input-output struktur år 1970 — *Input-output structure of the Finnish Economy in 1970.* (38,—)
60. Kulttuuritilasto 1977: tilastotietoja taiteesta, tiedonvälityksestä, vapaa-ajasta, urheilusta ja nuorisotoiminnasta vuosilta 1930—1977 — Kulturstatistik 1977: statistiska uppgifter om konst, massmedia, fritid, idrott och ungdomsverksamhet åren 1930—1977 — *Cultural statistics 1977: statistical information on arts, communication, leisure, sports and youth activities in 1930—1977.* (38,—)
61. Työvoimatiedustelu: työvoimatiedustelun tuloksia vuosilta 1959—1975 — Arbetskraftsenkäten: arbetskraftsenkätens resultat för åren 1959—1975 — *Labour force survey: results of the labour force survey from the years 1959—1975.* (13,—)
62. Kotitaloustiedustelu 1976, osa I: Kotitalouksien kulutusmenot, osa II: Kulutusmenot väestöryhmittäin. Kestokulutushyödykkeiden omistus, osa III: Elintarvikkeiden kulutusmäärät osa IV: Kulutusmenojen keskivirheet osa V: Kotitalouksien ilmaispalvelut — Hushållsbudgetundersökningen 1976, del I: Hushållens konsumtionsutgifter, del II: Konsumtionsutgifter enligt befolkningsgrupp. Ägandet av varaktiga konsumtionsvaror, del III: Livsmedelskonsumtion IV: Medelfel av konsumtionsutgifterna del V: Gratistjänsteförmåner — *Household survey 1976, volume 1: Household consumption expenditure, volume 2: Consumption expenditure by population group, Ownership of durable goods, volume 3: Consumption of foodstuffs IV: Standard errors of consumption expenditure volume V: Free social services.* (I 50,—) (II 32,—) (III 16,—) (IV 15,—) (V 11,—)
63. Väestön elinkeino: Väestö elinkeinon mukaan kunnittain vuosina 1880—1975 — Befolkningens näringsgren: Befolkning efter näringsgren åren 1880—1975 — *Population by Industry and Commune in 1880—1975.* (50,—)
64. Väestöennusteet 1978—2020: Koko maan väestöennusteet 1978—2020 ja väestöennusteet lääneittäin 1978—1990 — Befolkningsprognoser 1978—2020: Befolkningsprognoser för hela riket 1978—2020 och länsvis 1978—1990 — *Population projections 1978—2020: Population projections for the whole country in 1978—2020 and by province in 1978—1990.* (15,—)
65. Naisten asema — Kvinnornas ställning — *Position of Women* (27,—)
66. Kansantalouden tilinpito: Uudistettu kansantalouden tilinpito vuosilta 1960—1978 — Nationalräkenskaper: Reviderade nationalräkenskaper för åren 1960—1978 — *National Accounts: Revised National Accounts for 1960—1978* (22,—)
67. Ympäristötilasto 1980 — Miljöstatistik 1980 — *Environmental statistics 1980* (40,—)

## Tilastokeskuksen tutkimuksia — Statistikcentralens undersökningar — Studies of Central Statistical Office

Luettelo Tilastokatsauksissa 1972: 1, 1973: 1, 1974: 1, 1975: 1 ja Suomen tilastollisessa vuosikirjassa 1977 — Register i Statistiska Översikter 1972: 1 1973: 1, 1974: 1, 1975: 1 och i Statistik årsbok för Finland 1977 — Register in the Bulletin of Statistics 1972: 1, 1973: 1, 1974: 1, 1975: 1 and in the Statistical yearbook of Finland 1977.

20. Ympäristötilastollisen tietojärjestelmän kehikko. (5,—)
21. Kokonaistaloudelliseen ohjelmointimalliin perustuva tutkimus tuotantotekijöiden allokaatiosta Suomessa. (5,—)
22. Maassamuutto ja pohjoismainen muuttoliike vuonna 1970. (5,—)
23. *The framework of an Information System of Environmental Statistics.* (3,—)
24. Osamaksukauppa ja sen säätely Suomessa vuosina 1969—1972. (5,—)
25. Ruotsissa vuosina 1946—1970 ansiotyössä ollut suomalaisväestö. (3,—)
26. Neuvostoliiton suunnittelujärjestelmästä. (7,—)
27. Tulonjaon kehityspiirteitä. II, vuodet 1960—1972. (4,—)
28. Systeemitheorian ja systeemidynamiikan peruskäsitteitä. (2,—)
29. Sosialistimaissa sovellettava kansantalouden tilinpitojärjestelmä.
30. Teollisuustuotannon kuukausivolyyymi-indeksin virheet ja niiden korjaaminen lineaarisella regressiomallilla. (5,—)
31. Vuoden 1974 kuntien kalleustutkimus. (12,—)
32. Hintaindeksit ja laadunmuutokset, sovellutus henkilöautojen hintakehityksen mittaamiseen. (16,—)
32. Prisindexar och kvalitetsförändringar, Försök att mäta personbilarnas prisutveckling.
33. Kuolleisuus. Kuolleisuuden alueellinen jakaantuminen Suomessa 1961—1972 — Dödlighet. Dödlighetens regionala fördelning i Finland 1961—1972 — *Mortality. Regional distribution of mortality in Finland 1961—1972.* (20,—)
34. Kokonaistaloudellisia ongelmia II. (16,—)
35. *Finnish survey on relative income differences.* (16,—)
36. Syntyvyys. Syntyvyyden kehitys ja alueelliset erot Suomessa — Fruksamhet. Fruksamhetens utveckling och regionala skillnader i Finland — *Fertility. Development and regional differences of fertility in Finland.* (20,—)
37. Tulonjako. Kotitalouksien ja yksityisten tulonsaajien tulonjako ja sen kehitys vuosina 1966—1974 — Inkomstfördelning. Fördelningen av hushållens och privata inkomsttagares inkomster och dess utveckling åren 1966—1974 — *Income distribution. Distribution of income of households and private income recipients and its development in 1966—1974.* (10,—)
38. Kuluttajahintaindeksi. Menetelmät ja käytäntö: Alueittaiset ja väestöryhmittäiset kuluttajahintaindeksit (1972 = 100) ja alueittainen kuluttajahintatilasto. (16,—)
38. *Consumer price index. Methods and practice. Consumer price indices (1972 = 100) by regions and population groups and consumer price statistics by regions.* (16,—)
39. Kansantalouden tilinpidon ennakkotilaston luotettavuus Suomessa vuosina 1968—1973. (16,—)
40. Hinta- ja volyyymi-indeksit kansantalouden tilinpidossa.
41. Kuolleisuus, kuolleisuuden jakaantumisesta kuolemansyiden mukaan 1951—1972. (16,—)
42. Siirtolaisuustilastojen kehittäminen Pohjoismaissa. (16,—)
43. Talonrakennusten tuotantokustannukset Suomessa vuonna 1973. (16,—)
44. Työvoimakkehityksen ennustaminen. Arviointi pitkän aikavälin työvoimaennustemenetelmistä yhteiskuntapoliittisen suunnittelun välineenä. (18,—)
45. Talonrakentamisen volyyymi 1973 = 100 — Husbyggnadsvolymer 1973 = 100. (9,—)
46. Kuluttajahinnat Unkarissa ja Suomessa vuosina 1945—1975. (16,—)
46. *Consumer Prices in Finland and Hungary 1945—1975.* (16,—)
47. Uusitut yritystilastot, käsitteet, luokitukset ja menetelmät — Förnyad företagsstatistik. Begrepp, klassificeringar och metoder. (10,—)
47. *Revised enterprise statistics: concepts, classifications and methods.* (10,—)
48. Muuttoliike. Maassamuutto sekä Suomen ja Ruotsin välinen muuttoliike 1950—1975 — Omflyttning. Inrikes omflyttning samt omflyttning mellan Finland och Sverige 1950—1975 — *Migration. Internal migration and migration between Finland and Sweden in 1950—1975.* (25,—)
49. Pientalon rakennuskustannusindeksi — Byggnadskostnadsindex för småhus — *Building cost index for single-unit dwellings.* (8,—)
50. Metallin volyyymi-indeksi. Metalliteollisuuden volyyymi-indeksin ennakkollisten tietojen käyttö. (10,—)
51. Elinolosuhdetiedustelu 1978. Tuloksia suomalaisten elinoloja kartoittaneesta haastattelututkimuksesta. (16,—)
51. *Survey on living Conditions 1978. Results from the Interview Survey on living Conditions in Finland.* (16,—)
52. Kuluttajahintaindeksi 1977 = 100 — Konsumentprisindex 1977 = 100. (15,—)
52. *Consumer Price Index 1977 = 100.* (16,—)
53. Julkisyhteisöjen tilastojärjestelmät, Julkisyhteisöjen talous- ja toimintatilastojärjestelmä yhteiskuntapoliittisena ohjausinformaatiojärjestelmänä. (15,—)
54. Ammatti ja kuolleisuus 1971—1975 — Yrke och dödlighet 1971—1975 — *Occupational mortality in 1971—1975.* (30,—)
55. Tupakkatuotteiden kulutus. Tupakkatuotteiden kokonaiskulutus Suomessa vuosina 1960—1978 — Tobaks-konsumtion. Totalkonsumtion av tobaksprodukter i Finland åren 1960—1978. (13,—)
56. Tuottajahintaiset indeksit (1975 = 100) Menetelmät ja käytäntö. (11,—)
56. *Producer Price Indices, Methods and Practice 1975 = 100.* (38,—)
57. Kuolleisuus. Kohorttkuolleisuus Suomessa v:sta 1851 lähtien — Dödlighet. Kohorttdödligheten i Finland från året 1851 — *Mortality. Cohort Mortality in Finland from 1851.* (17,—)
58. Kansantalouden tilinpito, Pääomakanta vuosina 1965—1977. (16,—)
59. Maatalouden yritystilastojärjestelmän kehittäminen. (11,—)
60. Tuotantomenetelmien kehittäminen, Tilastokeskuksen pitkän tähtäyksen suunnitelman erillisselvitys. (10,—)
61. Kansantalouden tilinpito: maa-, metsä- ja kalatalous sekä metsästys kansantalouden tilinpidossa — Jord- och skogsbruk, fiske och jakt i nationalräkenskaperna — *Agriculture, forestry, fishing and hunting in national accounts* (10,—)
62. Kansantalouden tilinpito, Neljännesvuositainen kansantalouden tilinpito — *Quarterly National Accounts.* (10,—)
63. Kansantalouden tilinpito: rakenne, määritelmät ja luokitukset. (36,—)
64. Työttömyyden keston mittaaminen Suomessa. (20,—)
65. Suomalaisten ajankäyttö 1979. (15,—)
65. *Use of time in Finland.* (15,—)
66. Opettajien työmäärätutkimus 1979. (35,—)
67. Palkansaajien ansio- ja tulotason kehityksen mittaaminen. (18,—)
68. Tilastollinen tietohuolto 1980-luvulla — *Statistical Information Service in the 1980's.* (10,—)
69. Valtion tulot ja menot lääneittäin 1978. (15,—)

- 69. Statens inkomster och utgifter länsvis 1978. (15,—)
- 70. Rakennuskustannusindeksi 1980 = 100 — Byggnadskostnadsindexarna 1980 = 100 — *Building Cost Indices 1980 = 100*. (10,—)
- 71. Tilastokeskuksen pitkän tähtäyksen runkosuunnitelma. (12,—)

### 3. Käsikirjoja — Handböcker — *Handbooks*

1. Koulutusluokitus. Uusittu laitos 31. 12. 1979 tilanteen mukaisena. 152 s. (20,—)
1. Utbildningsklassificering enligt ställningen 31. 12. 1973. (10,—)
3. Tilasto-opas 1978. (15,—)
4. Toimialaluokitus (TOL) — Näringsgrensindelningen (NI) — *Standard industrial classification (SIC)*. (15,—)  
(uusittu laitos 1979)
5. Institutionaalisten sektorien luokitus — Den institutionella sektorindelningen. (3,50)
6. Rahoitusvaateiden luokitus — Klassificering av finansobjekt — *Classification of financial assets and liabilities*. (2,—)
7. Tilastohaastattelijan opas 1980. Toinen laitos. (7,—)
7. Statistikintervjuarens guide 1975. (7,—)
8. Guide to Finnish statistics 1977 (10,—)
9. Siviiliasian nimikkeistö 1977 — Nomenklatur för civilmål 1977.
10. Yhteisöjen tehtävälukitus: julkisyhteisöjen ja yksityisten voittoa tavoittelemattomien yhteisöjen tehtävälukitukset — *Classification of the functions of government and private non-profit*. (7,—)
11. Pääasiallisen toiminnan ja toimeentulolähteen luokitukset — Klassificering av befolkningen efter huvudsaklig verksamhet och inkomställa — *Classification of the population by type of activity and by main source of livelihood*. (3,—)
12. Väestötilastollinen valtio- ja maa-alueuokitus — Klassificering av stater och landområden inom individstatistiken — *Classification of countries and areas in demographic statistics*. (5,—)
13. Väestö- ja asuntolaskenta 1980, Tietosisältö, tulosteet. (5,—)
14. Ammattiluokitus 1980 — Yrkesklassificering 1980 — *Classification of occupations 1980*. (40,—)

**Taulukot** (jatkoa etukanteen)**I. Valtion raha-asiat**

56. Valtion rahoitustarve sekä kassa-ali tai -yliäämä  
57. Valtion velka  
58. Valtion kassatulot  
59. Valtion kassamenot

**J. Terveysolot**

60. Ilmoitetut sairaustapaukset

**K. Muu elinkeinotilasto**

61. Vireille pannut vararikot

**L. Rikollisuus**

62. Poliisiin ja tulliviranomaisten tietoon tulleet rikokset, päihtyneenä säilöön otetut ja pysäköintivirheet

**V. Kausivaihteluista puhdistettuja tilastosarjoja****Tabeller** (försättning på frampärmen)**I. Statsfinanser**

56. Statens finansieringsbehov samt kassaunderskott eller -överskott  
57. Statsskuld  
58. Statens kassainkomster  
59. Statens kassautgifter

**J. Hälsotillstånd**

60. Anmälda sjukdomsfall

**K. Övrig näringsstatistik**

61. Anhängiggjorda konkursmål

**L. Brottslighet**

62. Brott som kommit till polisens och tullmyndigheternas kännedom, berusade som tagits i förvar och parkeringsfel

**V. Säsongutjämnade serier**

---

**TILASTOKESKUS**

OSOITE  
Annankatu 44, Helsinki 10  
POSTIOSOITE  
PL 504, 00101 Helsinki 10  
PUH.  
90-17 341, telex 122656 tikes sf

**STATISTIKCENTRALEN**

ADRESS  
Annegatan 44, Helsingfors 10  
POSTADRESS  
PB 504, 00101 Helsingfors 10  
TEL.  
90-17 341, telex 122656 tikes sf

**CENTRAL STATISTICAL OFFICE OF FINLAND**

ADDRESS  
Annankatu 44, Helsinki 10  
POSTAL ADDRESS  
P.O.B. 504, SF-00101 Helsinki 10  
TEL.  
90-17 341, telex 122656 tikes sf

---

**Virkalähetys Valtion painatuskeskuksesta**

<b>Tätä julkaisua myy</b>	<b>Denna publikation säljes av</b>	<b>This publication can be obtained from</b>
<b>VALTION PAINATUSKESKUS</b> MARKKINOINTIOSASTO	<b>STATENS TRYCKERICENTRAL</b> MARKNADSFÖRINGSAVDELNINGEN	<b>GOVERNMENT PRINTING CENTRE</b> MARKETING DEPARTMENT
<b>Postimyynti</b> PL 516 00101 HELSINKI 10 Puh. 90-539011	<b>Postförsäljning</b> PB 516 00101 HELSINGFORS 10 Tel. 90-539011	<b>Mail-order business</b> P.O. Box 516 SF-00101 HELSINKI 10 Phone 90-539011
<b>Kirjakauppa</b> Annankatu 44 00100 HELSINKI 10 Puh. 90-17341	<b>Bokhandel</b> Annegatan 44 00100 HELSINGFORS 10 Tel. 90-17341	<b>Bookshop</b> Annankatu 44 00100 HELSINKI 10 Phone 90-17341