


**Huoltoapu**  
**Socialhjälp**  
**Social assistance**

**1983**

HELSINKI 1985



**Sosiaalihallitus Suunnittelu- ja tilastotoimisto**  
**Socialstyrelsen Byrån för planering och statistik**  
**National Board of Social Welfare Bureau for Planning and Statistics**

Suomen virallinen tilasto    Finlands officiella statistik    Official statistics of Finland  
XXI A:36

# **Huoltoapu** **Socialhjälp** **Social assistance**

Tilastokirjasto  
Statistikbiblioteket  
115011

**1983**

HELSINKI 1985

ISBN 951-46-9202-0  
ISSN 0355-4759

Helsinki 1985. Valtion painatuskeskus

## ALKUSANAT

Tilasto huoltoaputapauksista ilmestyy nyt neljännen-  
toista kerran erillisjulkaisuna Suomen Virallisen  
Tilaston sarjassa. Ensimmäinen julkaisu toimitettiin  
vuodelta 1969.

Vuodesta 1981 lähtien julkaisua on supistettu siten, että  
läänikohtaisista tauluista on poistettu kuntamuodon mukai-  
set jakautumat. Nämä tiedot ovat kuitenkin saatavissa suun-  
nittelu- ja tilastotoimistosta. Myös vertailu edellisen  
vuoden tietoihin on jätetty julkaisun käyttäjän tehtäväksi.

Päähkohdat tilastosta julkaistaan lisäksi Sosiaalihuol-  
totilaston vuosikirjassa 1983.

Tilasto on laadittu sosiaalihuollituksen suunnittelu-  
ja tilastotoimistossa. Tilaston valmistamista on joh-  
tanut yliaktuaari Kyllikki K o r p i.

Helsingissä lokakuussa 1985

Tuire Sihvo

## FÖRORD

Statistiken över socialhjälpfallen utkommer nu för  
fjortonde gången såsom en separat publikation i serien  
Finlands Officiella Statistik. Den första publikationen  
utgavs för år 1969.

Fr.o.m. publikationen för år 1981 har reducerats så att  
fördelningen enligt kommunform har lämnats bort från  
de länsvisa tabellerna. Dessa uppgifter kan dock fås  
från byrån för planering och statistik. Även jämförelsen  
med uppgifterna för föregående år har lämnats åt den som  
använder publikationen.

Huvudpunkterna av statistiken publiceras dessutom i  
Socialvårdsstatistisk årsbok 1983.

Statistiken har uppgjorts på socialstyrelsens byrå för  
planering och statistik. Statistikens utarbetande har  
letts av överaktuarie Kyllikki K o r p i.

Helsingfors i oktober 1985

Kyllikki Korpi

## SISÄLTÖ

	Sivu
Johdanto .....	5
Käsitteitä .....	6
Huoltoapu vuonna 1983 .....	9
Englanninkielinen katsaus .....	19
Tauluja	
1. Huoltoaputapaukset ja avunsaajat huoltomuodon mukaan ja suhteessa väkilukuun kunnittain ....	23
2. Huoltoaputapaukset ja avunsaajat perheen päämiehen iän ja huoltomuodon mukaan lukumäärinä ja prosentteina, lääneittäin .....	32
3. Huoltoaputapaukset ja avunsaajat perhetyypin ja huoltomuodon mukaan lukumäärinä ja prosentteina, lääneittäin .....	40
4. Huoltoaputapaukset perhetyypin mukaan, kunnittain .....	50
5. Huoltoaputapaukset perhetyypin ja lapsiluvun mukaan lukumäärinä ja prosentteina, lääneittäin .....	60
6. Avuntarpeen syyt huoltomuodon mukaan lukumäärinä ja prosentteina, lääneittäin .....	66
7. Avuntarpeen syyt perhetyypin mukaan lukumäärinä ja prosentteina, lääneittäin .....	74
8. Sairaalahoidossa olleet iän ja hoitoajan pituuden mukaan lukumäärinä ja prosentteina, koko maa .....	82

## INNEHÅLL

	Sida
Inledning .....	5
Begrepp .....	6
Socialhjälpp år 1983 .....	9
Engelsk resumé .....	19
Tabeller	
1. Socialhjälpsfall och understödstagare enligt vårdform och per befolkning, kommunvis .....	23
2. Socialhjälpsfall och understödstagare enligt huvudmannens ålder och vårdform i antal och procent, länsvis .....	32
3. Socialhjälpsfall och understödstagare enligt familjetyp och vårdform i antal och procent, länsvis .....	40
4. Socialhjälpsfall enligt familjetyp, kommunvis .....	50
5. Socialhjälpsfall enligt familjetyp och antal barn i antal och procent, länsvis .....	60
6. Orsakerna till understödsbehovet enligt vårdform i antal och procent, länsvis .....	66
7. Orsakerna till understödsbehovet enligt familjetyp i antal och procent, länsvis .....	74
8. Personerna, som erhållit sjukhusvård, enligt åldern och vårdtidens längd i antal och procent, hela landet .....	82

## CONTENTS

	Page	Page
Introduction .....	5	
Concepts .....	7	
Social assistance in 1983 .....	9	
English summary .....	19	
Tables:		
1. Cases of social assistance and relief recipients according to type of care and per population, by communes .....	23	4. Cases of social assistance according to type of family, by communes .....
2. Cases of social assistance and relief recipients according to age of head of family and type of care in numbers and per cent, by provinces .....	32	5. Cases of social assistance according to type of family and number of children in numbers and per cent, by provinces .....
3. Cases of social assistance and relief recipients according to type of family and to type of care in numbers and per cent, by provinces .....	40	6. Reasons for assistance according to type of care in numbers and per cent, by provinces ...
		7. Reasons for assistance according to type of family in numbers and per cent, by provinces .
		8. Persons having received hospital care according to age and duration of care in numbers and per cent, whole country .....

## JOHDANTO

Helmikuun 17 päivänä 1956 annetun huoltoapulain mukaan kunta on velvollinen antamaan huoltoapuna tarpeenmukaisen elatuksen henkilölle, joka ei voi saada sitä omalla työllään, omista varoistaan, toisen huolenpidolla tai muulla tavoin. Kunta voi antaa myös muuta kuin edellä mainittua avustusta estääkseen vähävaraista henkilöä joutumasta elatuksen puutteeseen. Huoltoapulain mukaan huoltoapua on annettava niin, että sillä mahdollisuuksien mukaan edistetään avunsaajan omatoimisuutta ja hänen kykyään huolehtia omasta ja perheensä elatuksesta.

Huoltoapua annetaan rahana toimeentuloon kotona, yksityiskotihoitona tai lyhytaikaisena sairaalahoitona.

Huoltoapua vastaavaa avustusta saaneista on laadittu ja julkaistu virallista tilastoa jo 1800-luvulta saakka. Eri vuosien tilastojen tarkastelussa on kuitenkin otettava huomioon lainsäädännön kehittymisestä johtuvat asiassällön muutokset sekä tilastointimenetelmissä tapahtuneet uudistukset. Tilastoinnin muutoksista on merkittävimpinä mainittava seuraavat.

Vuodesta 1955 lähtien tilastoyksiköksi otettiin pohjoismaisen sopimuksen mukaan perhe tai yksinäinen avunsaaja. Kaikki saman perheen jäsenille - aviopuolisoille ja alaikäisille lapsille - myönnetyt avustukset merkitään samalle, perheen päämiehen nimelle kirjoitetulle lomakeelle. Tammikuun 1 päivänä 1971 voimaan tulleen huoltoapulain muutoksen mukaan alaikäiseksi katsotaan henkilö, joka ei ole täyttänyt 18 vuotta, tätä aikaisemmin alaikäiseksi määriteltiin alle 16-vuotias. Kuitenkin alle 18-vuotias huoltoapua saanut henkilö on katsottu itsenäiseksi huoltoaputapaukseksi silloin, kun hänellä on oma perhe tai hän muutoin asuu omassa ruokataloudessaan.

Tilaston laadintamenetelmä uudistettiin vuodesta 1955 lähtien siten, että osa tauluista laadittiin otoksesta, johon oli tasavälistä valintaa käyttäen poimittu perhetyyppiin ja avustusmuodon mukaan luokitellusta aineistosta joka kymmenes lomake. Vuonna 1965 otoksen perusteella laskettujen taulujen määrää lisättiin ja otoksen koko kaksinkertaistettiin, toisin sanoen joka viides lomake otettiin mukaan. Vuodesta 1969 lähtien koko tilastoaineisto on käsitelty atk-menetelmällä.

## INLEDNING

Enligt lagen om socialhjälp given den 17 februari 1956 är kommunen pliktig att lämna socialhjälp för erforderlig försörjning åt person, som inte genom sitt arbete, sina tillgångar, annans omvårdnad eller på annat sätt kan erhålla detta. Kommunen kan även bevilja annat än ovannämmt understöd för att förhindra att mindre bemedlad person blir utan försörjning. Enligt lagen om socialhjälp bör socialhjälp lämnas på sådant sätt, att understödstagarens självverksamhet och hans förmåga att dra försorg om sitt eget och sin familjs underhåll såvitt möjligt därigenom främjas.

Socialhjälp lämnas i form av penningunderstöd för uppehälle i hemmet, vård i enskilt hem eller som kortvarig sjukhusvård.

Officiell statistik rörande personer, som erhållit understöd, som motsvarar socialhjälp har uppgjorts och publicerats redan sedan 1800-talet. Vid granskandet av statistiken för olika år bör dock tas i beaktande de förändringar i sakinnehållet som förorsakats av utvecklingen i lagstiftningen samt förnyade metoder i statistikförelingen. Av de mest betydande förändringarna i statistikförelingen bör följande nämnas.

Från och med år 1955 här som statistisk enhet enligt nordisk överenskommelse använts en familj eller en ensamstående understödstagare. Alla understöd, som beviljats familjen - maken och minderåriga barn - antecknas på samma blankett skriven på familjens huvudmans namn. Enligt ändringen av lagen om socialhjälp, som trädde i kraft den 1 januari 1971, avses med minderårig sådan person som inte fyllt 18 år; tidigare avsågs med minderårig sådan person, som inte fyllt 16 år. Dock har en understödstagare under 18 år, ansetts vara ett självständigt understödsfall, om personen har egen familj eller han/hon lever i eget mathushåll.

Metoden för statistikens uppgörande förnyades från och med år 1955 så att en del av tabellerna uppgjordes på basen av ett urval i vilket man med hjälp av ekvidistant uttagning hade utvalt var tionde blankett av materialet som grupperats enligt familjetyp och understödsform. År 1965 ökades antalet tabeller som räknats på basen av urval och urvalets storlek fördubblades, d.v.s. var femte blankett togs med. Sedan år 1969 har hela statistikmaterialet behandlats med automatisk databehandling.

Henkilö tai perhe, joka on saanut huoltoapua useammasta kunnasta, on otettu huomioon tässä tilastossa vain siinä kunnassa, jossa tämä on pisimmän ajan saanut kotiavustusta. Vuoden 1983 aineistosta poistettiin kaksoistapauksia 5 349. Puutteellisten tietojen vuoksi aineistoon vielä jääneiden kaksoistapausten lukumäärää on vaikea arvioida.

Huoltoapuaineiston käsittelyn uudistuksen yhteydessä vuonna 1969 huoltoaputilaston aineistoa rajattiin myös siten, että tilaston ulkopuolelle jätettiin kaikki huoltoapulain mukaan kunnalliskodeissa, kunnallisissa vanhainkodeissa ja mielisairaaloissa hoidetut sekä vajaamielislain mukaan hoitoa saaneet. Näistä, samoin kuin muista sosiaalitoimen palveluja saaneista saadaan tietoja ko. tilastoista. Laitoshoidosta on tässä huoltoaputilastossa mukana pääasiassa lyhytaikaisessa sairaalahoidossa huoltoaputapauksina hoitoa saaneet. Vertailukelpoinen aikasarja on kuitenkin muodostettavissa varsinaista toimeentuloavustusta eli kotiavustusta saaneista.

#### KÄSITTEITÄ

Huoltoaputapaus. Huoltoaputapaus eli avustustapaus tarkoittaa yksinäistä henkilöä tai perhettä, joka on saanut huoltoapulain mukaista avustusta yksittäisen tarveharkinnan perusteella toimeentuloon, mutta myös lähinnä lyhytaikaiseen sairaalahoitoon. Ennen vuotta 1969 tilastossa oli mukana myös laitoshoidon kunnalliskodissa, kunnallisessa vanhainkodissa, mielisairaaloissa sekä vajaamielislaitoksessa saaneet sekä vuoteen 1976 saakka työlaitoksessa olleet (ks. kohta laitoshoidon).

Perhe. Perheen muodostavat joko lapseton aviopari tai aviopuolisot yhdessä alle 18-vuotiaiden lastensa kanssa tai isä tai äiti erikseen lastensa kanssa. Lapsia, jotka ovat jo täyttäneet 18 vuotta, ei ole laskettu perheeseen kuuluviksi, vaan heidät on katsottu itsenäisiksi avustustapauksiksi. Myöskään lastensuojelun huostassa olevia lapsia ei ole laskettu perheen suuruuslukuun. Perhetietoja koskevista tauluista käy ilmi myös yksinäisten avunsaajien lukumäärä.

Avunsaaja. Avunsaajilla tarkoitetaan kaikkia henkilöitä niissä perheissä, jotka ovat saaneet huoltoapua, huolimatta siitä, onko avustuksen saajana ollut koko perhe tai vain joku sen jäsenistä. Huoltoavun vaikutuspiiri tarkoittaa avunsaajain lukua.

Huoltomuoto. Avustustapaukset jaetaan huoltomuodon mukaan kolmeen pääryhmään: kotiavustukseen, yksityiskotihoitoon ja sairaalahoitoon. Mikäli perhe tai yksinäinen avunsaaja on saanut useammanlaisia avustusta, on ryhmitys tapahtunut pääasiallisen huoltomuodon mukaan. Tällöin esim. perhe, joka on sairaalahoidon lisäksi saanut

Person eller familj, som har fått socialhjälp i flera kommuner har medtagits i denna statistiken i den kommunen där detta fallet har längst mottagit hemunderstöd. Från materialet för år 1983 avlägsnades 5 349 dubbelfall. För bristfälliga uppgifters skull är antalet dubbelfall som ännu blivit kvar i materialet svårt att bedöma.

Nå behandlingen av socialhjälpsmaterialet förnyades år 1969 begränsades materialet också så att man lämnade utanför statistiken alla personer som vårdats på kommunalhem, på kommunala åldringshem och sinnessjukhus enligt lagen om socialhjälp eller som vårdats enligt lagen om psykiskt efterblivna. Uppgifter om dessa, liksom också uppgifter om dem som erhållit socialvårdens övriga tjänster fås från ifrågasvarande statistik. Av anstaltsvård finns i denna statistik sådana personer som erhållit närmast kortvarig sjukhusvård som socialhjälpfall. En jämförbar tidsserie kan dock bildas endast av dem som fått egentligt utkomstunderstöd d.v.s. hemunderstöd.

#### BEGREPP

Socialhjälpfall. Socialhjälpfall eller understödsfall avser ensamstående person eller familj som har fått understöd i enlighet med lagen om socialhjälp på grund av enskild behovsprövning för uppehälle, men även närmast för kortvarig sjukhusvård. Före år 1969 ingick i statistiken också de som vårdats i anstaltsvård på kommunalhem, kommunalt åldringshem, sinnessjukhus samt anstalt för psykiskt efterblivna samt till år 1976 personer som varit på arbetsinrättning (se punkten anstaltsvård).

Familj. Med familj avses antingen barnlösa äkta makar eller äkta makar med sina barn under 18 år eller fadern och modern skilt för sig med sina barn. Barn som redan fyllt 18 år har inte medräknats som familjemedlemmar utan de har ansetts vara självständiga understödsfall. Inte heller har barn omhändertagna av barnskyddet medräknats i antalet familjemedlemmar. Av tabellerna som gäller familjeuppgifter framgår också antalet ensamstående understödstagare.

Understödstagare. Med understödstagare avses samtliga personer i de familjer som erhållit socialhjälp oavsett om hela familjen eller endast någon av dess medlemmar erhållit understöd. Socialhjälpens verkningskrets omfattar samtliga understödstagare.

Vårdform. Understödsfallen indelas enligt vårdform i tre huvudgrupper: hemunderstöd, vård i enskilt hem och sjukhusvård. Ifall en familj eller en ensamstående understödstagare erhållit understöd av flera typer har grupperingen skett enligt den huvudsakliga vårdformen. Sålunda har t.ex. en familj som utom sjukhusvård erhållit tillfälligt

tilapäistä kotiaavustusta, on katsottu kuuluvaksi sairaalahoitoryhmään. Sen sijaan jos perhe on sairaalahoidon lisäksi saanut säännöllistä kotiaavustusta, on tällainen avustustapaus luettu kotiaavusturyhmään.

- 1) Sairaalahoitoon on luettu huoltoapuna annettu lyhytaikainen hoito sairaalassa tms. terveydenhuollon laitoksessa.
- 2) Yksityiskotihoito. Yksityiskotihoitoon on laskettu ainoastaan aikuisille (yli 18-vuotiaille) yksityisessä kodissa annettu hoito, joka perustuu sosiaalilautakunnan ja hoitajan väliseen sopimukseen.
- 3) Kotiaavustus (toimeentuloavustus). Kotiaavustukseksi on luettu paitsi elinkustannuksiin, kuten ruokaan, asuntoon, vaatteisiin jne. myönnetty avustukset, myös muut, etupäässä kertaluontoiset, yksittäiseen tarveharkintaan perustuvat toimeentuloavustukset, kuten kuljetus- ja matkakustannukset, lääke- ja lääkärinkulut, työkalut jne.

Kotiaavustustapaukset (toimeentuloavustukset) on avustuksen käyttötarkoituksen lisäksi jaettu vielä kolmeen ryhmään sen mukaan, onko avustus ollut säännöllistä, tilapäistä vai ehkäisevää. Kotiaavustus katsotaan säännölliseksi, jos sitä on annettu vähintään kolmena perättäisenä kuukautena tai yleensä säännöllisesti toistuvana, muu kotiaavustus katsotaan tilapäiseksi ellei sitä ole annettu Hal 2 §:n mukaan ehkäisevänä.

Helsingin kohdalla säännöllinen ja tilapäinen avustus tarkoittaa sairaalahoidon ja kotiaavustuksen yhteenlaskettua kestoaikaa siten, että vähintään kolme kuukautta jatkunut avustus on katsottu säännölliseksi ja sitä lyhyempi aika tilapäiseksi. Tietoa avustuksen jatkuvuudesta yksinomaan kotiaavustuksen osalta ei ole saatavissa. Koska Helsinki muutenkin poikkeaa muista kunnista, on Helsinkiä koskevat tiedot esitetty taulussa 8 myös erikseen.

Aviopari. Perhetyypin mukaisessa avustustapausten ryhmitelyssä on aviopariperheisiin laskettu myös vihkimättömien pariin muodostamat perheet.

Yksinäinen alle 16-vuotias lapsi. Oman erityisryhmänsä avunsaajina muodostavat ne alle 16-vuotiaat lapset, jotka ovat jääneet orvoiksi, mutta asuvat edelleen kotonaan ilman, että heidät olisi otettu lastensuojelun huostaan. Tällaisen sisarusruokakunnan saadessa kotiaavustusta jokainen jäsen on katsottu itsenäiseksi avunsaajaksi omalla lomakkeellaan, mutta sairaalahoidon osalta lomake on täytetty ainoastaan sairaalassa hoidetusta.

hemunderstöd, ansetts höra till gruppen sjukhusvård. Däremot har ettunderstödsfall av detta slag räknats i gruppen hemunderstöd, om familjen utom sjukhusvård erhållit regelbundet hemunderstöd.

- 1) Sjukhusvård. I sjukhusvård ingår som socialhjälp givna kortvarig på sjukhus eller annan anstalt inom hälsovården.
- 2) Vård i enskilt hem. Med vård i enskilt hem avses endast den vård som i enskilt hem givits åt fullvuxna (18 år fyllda) och som baserar sig på avtalet mellan socialnämnden och vårdaren.
- 3) Hemunderstöd (utkomstunderstöd). I hemunderstöd har räknats utom de understöd som beviljats för levnads-kostnader, såsom för mat, bostad, kläder osv. även övriga på grund av enskild behovsprövning beviljade understöd av tillfällig natur, såsom transport- och resekostnader, mediciner och läkararvoden, redskap osv.

Hemunderstödsfallen (utkomstunderstöden) har, utom enligt understödets användningsändamål, indelats ännu i tre grupper beroende på om understödet har varit regelbundet, tillfälligt eller förebyggande. Hemunderstödet anses vara regelbundet, om det har givits under minst tre månader i följd eller i allmänhet successivt, annat hemunderstöd anses vara tillfälligt om det enligt 2 § lagen om socialhjälp inte har givits som förebyggande.

Vad Helsingfors beträffar avser regelbundet och tillfälligt understöd den sammanräknade tid som sjukhusvård och hemunderstöd varat, så att understöd som har givits under minst tre månader har ansetts vara regelbundet, medan understöd som givits under en kortare tid har ansetts som tillfälligt. För enbart hemunderstödet del står uppgifter om understödets utbetalningstid inte till förfogande. Enär Helsingfors även på andra sätt avviker från de övriga kommunerna har uppgifterna om Helsingfors framställts i tabellen 8 även skilt för sig.

Gift par. I grupperingen av understödsfall enligt familjetyper har i äktaparfamiljer räknats även de familjer som består av ogifta par.

Ensamstående barn under 16 år. En egen specialgrupp som understödstagare utgör de barn under 16 år, som är föräldralösa, men ännu bor hemma utan att ha omhändertagits av barnskyddet. Då sådant syskonhushåll erhåller hemunderstöd har varje medlem ansetts vara en självständig understödstagare på sin egen blankett, men för sjukhusvårdens del har blanketten ifyllts enbart för den som vårdats på sjukhus.

Avuntarpeen syy. Avuntarpeen syitä luokiteltaessa on käytetty yhdeksää nimikettä seuraavasti:

1. vanhuus, myös vanhuudenheikkous
2. sairaus
3. mielisairaus ja kehitysvammaisuus
4. synnytys
5. invaliditeetti, myös sokeus ja kuurous
6. perhesuhteet-nimikkeeksi on yhdistetty aviopuolison kuolema, perheen suurilukuisuus ja huolehtiminen au-lapsista
7. epäsosiaalinen elämäntapa-nimikkeeksi on yhdistetty työhäluttomuus, huolimattomuus, päihdyttävien aineiden väärinkäyttö, vankilassa olo, perheen hylkääminen ja elatusvelvollisuuden laiminlyönti
8. työttömyys tarkoittaa sekä työn puutetta että työriitaa
9. muu syy, esim. asunnottomuus ja opinnot

Avuntarpeen syytä määriteltäessä on lomakkeen täyttövaiheessa pyritty saamaan selville painavin syy, ns. pääsyy, mutta mikäli avuntarpeeseen on vaikuttanut kaksi samanarvoista syytä, on nämä molemmat otettu huomioon. Näin ollen taulut 6 ja 7 esittävät avuntarpeen pääsyytten jakautumia.

Julkaisemattomat tulosteet. Seuraavassa esitettyjen taulujen lisäksi on sosiaalihuollituksen suunnittelu- ja tilastotoimistossa käytettävissä seuraavat julkaisemattomat tulosteet lääneittäin ja kuntamuodon mukaan:

- Huoltoaputapaukset, joilla lisäksi lastensuojelun huostassa olleita lapsia sekä huoltoaputapaukset kuntalaisuuden (oma- tai vieras-) mukaan
- Huoltoaputapauksista kotiaivustusta saaneet avun käyttötarkoituksen ja laadun mukaan
- Huoltoaputapaukset avuntarpeen syitten (sekä ensimmäinen että toinen syy) ja kotiaivustuksen laadun mukaan
- Kotiaivustuksen suuruus perhetyypeittäin ja avuntarpeen pääsyyyn mukaan (osa kunnista)

Orsaken till vårdbehovet. Vid klassificeringen av orsaker till vårdbehovet har använts följande nio benämningar:

1. ålderdom, även ålderdomssvaghet
2. sjukdom
3. sinnessjukdom och utvecklingsstörning
4. barnsbörd
5. invaliditet, även blindhet och dövhet
6. familjeförhållanden, i benämningen ingår makas/makes död, familjens storlek och försörjandet av uä-barn
7. socialt levnadsätt, i benämningen ingår arbetsovillighet, vårdslöshet, missbruk av berusningsmedel, vistelse i fängelse, övergivandet av familjen och underlåtenhet av försörjningsplikten
8. arbetslöshet avser både brist på arbete och arbetstvist
9. annan orsak, t.ex. bostadslöshet och studier

Vid definierandet av orsakerna till vårdbehovet har man i blankettens ifyllningsskede försökt få reda på den viktigaste orsaken, den s.k. huvudorsaken. Om två orsaker av samma vikt har inverkat på vårdbehovet, har båda tagits i betraktande. Tabellerna 6 och 7 visar fördelningen av huvudorsakerna till vårdbehovet.

Opublicerade utmatningar. Utom de tabeller som presenteras i det följande finns vid socialstyrelsens byrå för planering och statistik följande opublicerade utmatningar länsvis och enligt kommunform:

- Socialhjälpfall, vilka har omhändertagna barn samt socialhjälpfall enligt kommundillhörighet (den egna kommunen eller annan)
- Socialhjälpstagare som erhållit hemunderstöd enligt hjälpens användningsändamål och form av hjälp
- Socialhjälpfallen enligt orsaken till hjälpbehovet (både den första och den andra orsaken) och formen av hemunderstöd
- Hemunderstödet storlek enligt familjetyp och huvudorsaken till hjälpbehovet (för en del av kommunerna)

HUOLTOAPU VUONNA 1983  
 SOCIALHJÄLP ÅR 1983  
 Social assistance in 1983

1. KOTIAVUSTUSTA SAANEET PERHEET JA HENKILÖT 1967-1983  
 FAMILJER OCH PERSONER, SOM ERHÅLLIT HEMUNDERSTÖD 1967-1983  
 Families and persons having received home help in 1967-1983

Vuosi År Year	Kotiaavustusta saaneita - Antal hemunderstöd - Recipients of home relief		
	Perheitä Familjer Families	Henkilöitä - Personer - Persons	
		Yhteensä Summa Total	1 000 asukasta kohti Per 1 000 invånare Per 1 000 inhabitants 1)
1967	87 900	204 800	45
1968	97 800	252 700	55
1969	95 800	212 200	46
1970	91 300	192 200	42
1971	98 000	208 900	45
1972	100 700	210 300	46
1973	97 646	200 643	43
1974	90 426	184 006	39
1975	85 598	170 117	36
1976	86 286	170 289	36
1977	90 405	178 168	38
1978	90 663	173 345	37
1979	87 262	160 590	34
1980	82 154	148 299	31
1981	79 642	143 841	30
1982	83 375	149 515	31
1983	85 600	152 672	31

1) 31.12. maassa asuva väestö - 31.12. i riket bosatt befolkning - Resident population in 31. Dec.

2. HUOLTOAPUTAPAUKSET HUOLTOMUODON MUKAAN  
 UNDERSTÖDSFALL ENLIGT VÅRDFORM  
 Social assistance cases according to type of care

Huoltomuoto Vårdform Type of care	Kaupungit Städer Urban communes	Muut kunnat Övriga kommuner Rural communes	Koko maa Hela landet Whole country	Muutos edellisestä vuodesta Förändring från föregående år Change from previous year	
	Tapauksia - Antal fall - Number of cases			o/o	
Sairaalahoido - Sjukhusvård - Hospital care...	6 061	4 106	10 167	+ 449	+ 4,6
Yksityiskotihoito - Vård i enskilt hem - Private home care .....	1	17	18	- 9	- 33,3
Säännöllinen kotiaavustus - Regelbundet hemunderstöd - Regular home relief .....	21 941	4 612	26 553	+ 677	+ 2,6
Säännöllinen kotiaavustus ja lisäksi sairaala- hoito - Regelbundet hemunderstöd och sjukhusvård därtill - Regular home relief and hospital care, in addition .....	5 147	1 083	6 230	+ 95	+ 1,5
Tilapäinen kotiaavustus - Tillfälligt hemunderstöd - Temporary home relief .....	37 022	14 940	51 962	+ 840	+ 1,6
Kotiaavustus, laatu tuntematon - Hemunderstöd, art okänd - Home relief, art unknown .....	853	2	855	+ 613	+ 25,3
Kotiaavustustapauksia yhteensä - Hemunderstöds- fall sammanlagt - Home relief cases total ....	64 963	20 637	85 600	+ 2 225	+ 2,7
Tapauksia kaikkiaan - Fall inalles - Cases total .....	71 025	24 760	95 785	+ 2 665	+ 2,9

3. HUOLTOAPUTAPAUKSET JA AVUNSAAJAT LÄÄNEITTÄIN  
 SOCIALHJÄLPFALL OCH UNDERSTÖDSTAGARE LÄNSVIS  
 Cases and recipients of social assistance by provinces

Lääni Län Province	Huoltoaputapauksia - Socialhjälpfall Cases of social assistance				Avunsaajia - Understödstagare - Recipients of social assistance			
	Kaupungit Städer Urban communes	Muut kunnat Övriga kommuner Rural communes	Yhteensä Summa	Edellinen vuosi, yht. Föregående år, summa Previous year, total	Kaupungit Städer Urban communes	Muut kunnat Övriga kommuner Rural communes	Yhteensä Summa Total	1 000 asukasta kohti Per 1 000 invånare Per 1 000 inhabitants
Uudenmaan - Nylands .....	24 692	3 091	27 783	27 578	38 564	5 960	44 524	38
Turun ja Porin - Åbo och Björneborgs .....	10 291	2 517	12 808	12 339	18 357	5 225	23 582	33
Ahvenanmaa - Åland .....	160	59	219	211	221	117	338	14
Hämeen - Tavastehus .....	10 346	3 076	13 422	13 754	18 125	6 251	24 376	36
Kymen - Kymmene .....	5 553	744	6 297	6 028	9 495	1 499	10 994	32
Mikkelin - S:t Michels ....	1 920	1 533	3 453	3 398	3 628	2 920	6 548	31
Pohjois-Karjalan Norra Karelen .....	2 417	1 901	4 318	3 971	4 626	3 590	8 216	46
Kuopion - Kuopio .....	3 341	1 888	5 229	4 703	6 040	3 505	9 545	37
Keski-Suomen - Mellersta Finlands .....	2 453	2 443	4 896	5 011	4 603	4 825	9 428	38
Vaasan - Vasa .....	3 785	2 911	6 696	6 245	7 485	6 366	13 851	31
Oulun - Uleåborgs .....	3 958	3 253	7 211	6 559	7 590	6 897	14 487	34
Lapin - Lapplands .....	2 109	1 344	3 453	3 323	3 670	2 626	6 296	31
Koko maa - Hela landet Whole country .....	71 025	24 760	95 785	93 120	122 404	49 781	172 185	35

4. KUNNAT HUOLTOAVUNSAAJIEN PROSENTTISEN OSUUDEN MUKAAN  
 KOMMUNERNA ENLIGT UNDERSTÖDSTAGARNAS PROCENTUELLA ANDEL  
 Communes according to percentage of recipients of social assistance

Lääni Län Province	Kuntia, joissa avunsaajia asukasluvusta oli o/o:na - Kommuner, i vilka understödstagarna av befolkningen var i o/o - Communes, in which the percentage of recipients was							
	-1,9	2-2,9	3-3,9	4-4,9	5-5,9	6-6,9	7-	Yhteensä Summa Total
Uudenmaan - Nylands ....	15	9	7	7	1	-	-	39
Turun ja Porin - Åbo och Björneborgs .....	59	21	7	5	1	1	-	94
Ahvenanmaa - Åland .....	14	1	-	-	-	-	1	16
Hämeen - Tavastehus ....	17	14	8	8	2	-	-	49
Kymen - Kymmene .....	18	6	2	1	-	1	-	28
Mikkelin - S:t Michels .	9	13	4	2	1	-	-	29
Pohjois-Karjalan Norra Karelen .....	3	1	10	1	1	1	2	19
Kuopion - Kuopio .....	4	6	7	7	-	-	-	24
Keski-Suomen - Mellersta Finlands .....	10	8	8	3	2	-	1	32
Vaasan - Vasa .....	23	16	8	7	2	-	1	57
Oulun - Uleåborgs .....	11	23	10	8	-	-	-	52
Lapin - Lapplands .....	7	5	9	-	1	-	-	22
Koko maa - Hela landet Whole country .....	190	123	80	49	11	3	5	461
Kaupungit - Städer Urban communes .....	6	20	19	27	7	3	2	84
Muut kunnat Övriga kommuner Rural communes .....	184	103	61	22	4	-	3	377

5. HUOLTOAPUTAPAUKSET PERHETYYPIN MUKAAN  
SOCIALHJÄLPSFALL ENLIGT FAMILJETYP  
Social assistance cases according to type of family

Perhetyyppi Familjetyp Type of family	Kaupungit - Städer Urban communes		Muut kunnat - Övriga kommuner Rural communes		Koko maa - Hela landet Whole country	
	Luku - Antal Number	o/o	Luku - Antal Number	o/o	Luku - Antal Number	o/o
Yksinäiset miehet - Ensamma män - Single men						
ilman lapsia - utan barn - without children .....	30 185	42,5	8 896	35,9	39 081	40,8
lapsia huollettavana - med barn - with children .....	641	0,9	226	0,9	867	0,9
Yksinäiset naiset - Ensamma kvinnor Single women						
ilman lapsia - utan barn - without children .....	15 388	21,7	4 928	19,9	20 316	21,2
lapsia huollettavana - med barn - with children .....	9 081	12,8	2 660	10,8	11 741	12,3
Avioparit - Gifta par - Married couples						
ilman lapsia - utan barn - without children .....	5 175	7,3	2 638	10,7	7 813	8,2
lapsia huollettavana - med barn - with children .....	10 536	14,8	5 400	21,8	15 936	16,6
Yksinäiset alle 16-vuotiaat lapset Ensamma under 16 år gamla barn - Single under 16-year-old children .....	19	0,0	12	0,0	31	0,0
Kaikkiaan - Inalles - In all .....	71 025	100,0	24 760	100,0	95 785	100,0

6. KOTIAVUSTUSTAPAUKSET PERHEEN PÄÄMIEHEN IÄN MUKAAN, PROSENTTEINA  
HEMUNDERSTÖDSFALL ENLIGT HUVUDMANNENS ÄLDER, I PROCENT  
Home relief cases according to age of head of family in per cent

Perheen päämiehen ikä Huvudmannens ålder Age of head of family	Kaupungit - Städer Urban communes			Muut kunnat - Övriga kommuner Rural communes			Koko maa - Hela landet Whole country		
	Kotiaavustus - Hemunderstöd - Home relief								
	Säännöllinen Regelbundet Regular	Tilapäinen Till- fälligt Temporary	Yhteensä Summa Total	Säännöllinen Regelbundet Regular	Tilapäinen Till- fälligt Temporary	Yhteensä Summa Total	Säännöllinen Regelbundet Regular	Tilapäinen Till- fälligt Temporary	Yhteensä Summa Total
	o/o								
- 15 .....	0,0	0,1	0,0	0,0	0,1	0,1	0,0	0,1	0,0
16 - 17 .....	0,3	0,4	0,3	0,4	0,5	0,5	0,3	0,4	0,4
18 - 19 .....	3,9	4,5	4,2	4,5	3,8	4,0	4,0	4,3	4,2
20 - 29 .....	29,9	32,8	31,3	26,3	26,1	26,1	29,3	30,9	30,1
30 - 39 .....	31,2	27,3	28,7	28,3	23,7	25,0	30,7	26,3	27,8
40 - 49 .....	16,8	13,8	15,0	16,4	14,3	14,9	16,7	13,9	14,9
50 - 59 .....	11,5	10,5	10,9	13,4	13,1	13,2	11,8	11,3	11,4
60 - 69 .....	2,9	5,4	4,4	5,1	8,5	7,5	3,3	6,3	5,2
70 - .....	3,4	5,0	5,1	5,5	9,2	8,2	3,8	6,2	5,8
Ei tietoa - Inga upp- gifter - No information	0,1	0,2	0,1	0,1	0,7	0,5	0,1	0,3	0,2
Yhteensä - Summa Total .....	100,0	100,0	100,0	100,0	100,0	100,0	100,0	100,0	100,0
Tapauksia - Antal fall Number of cases	27 088	37 022	64 963 <sup>1)</sup>	5 695	14 940	20 637 <sup>1)</sup>	32 783	51 962	85 600 <sup>1)</sup>

1) Ml. myös kotiaavustustapaukset, joiden laadusta ei ole tietoa, 855 tapauksia - Inkl. även hemunderstödsfallen, vilkas art är okänd, 855 fall - Incl. 855 home relief cases, type unknown

7. KOTIAVUSTUSTAPAUKSET PERHETYYPIN MUKAAN, PROSENTTEINA  
HEMUNDERSTODSFALL ENLIGT FAMILJETYP, I PROCENT  
Home relief cases according to type of family in per cent

Perhetyyppi Familjetyp Type of family	Kaupungit - Städer Urban communes			Muut kunnat - Andra kommuner Rural communes			Koko maa - Hela landet - Whole country		
	Kotiaavustus - Hemunderstöd - Home relief			Kotiaavustus - Hemunderstöd - Home relief			Kotiaavustus - Hemunderstöd - Home relief		
	Säännöllinen Regelbundet Regular	Tilapäinen Tillfälligt Temporary	Yhteensä Summa Total	Säännöllinen Regelbundet Regular	Tilapäinen Tillfälligt Temporary	Yhteensä Summa Total	Säännöllinen Regelbundet Regular	Tilapäinen Tillfälligt Temporary	Yhteensä Summa Total
Yksinäisiä miehiä - Ensamma män Single men									
ilman lapsia - utan barn without children	47,8	41,7	43,9	35,5	37,8	37,2	45,7	40,6	42,3
lapsia huollettavana - med barn with children	0,9	1,0	0,9	1,2	0,9	1,0	0,9	0,9	0,9
Naimattomia naisia - Ogifta kvinnor Unmarried women									
ilman lapsia - utan barn without children	9,0	10,2	9,8	7,9	8,9	8,6	8,8	9,8	9,5
lapsia huollettavana - med barn with children	4,5	3,8	4,0	4,6	3,0	3,4	4,5	3,6	3,9
Muita yksinäisiä naisia - Andra ensamma kvinnor - Other single women									
ilman lapsia - utan barn without children	9,7	10,6	10,7	8,6	12,0	11,1	9,6	11,0	10,8
lapsia huollettavana - med barn with children	8,7	9,3	9,0	9,3	7,4	7,9	8,8	8,8	8,7
Aviopareja - Giftna par - Married couples									
ilman lapsia - utan barn without children	5,7	8,0	7,1	8,4	9,9	9,5	6,1	8,5	7,7
lapsia huollettavana - med barn with children	13,7	15,3	14,6	24,5	20,0	21,2	15,6	16,7	16,2
Yksinäisiä alle 16-vuotiaita lapsia Ensamma under 16 år gamla barn Single under 16-year-old children	0,0	0,1	0,0	0,0	0,1	0,1	0,0	0,1	0,0
Yhteensä - Summa - Total	100,0	100,0	100,0	100,0	100,0	100,0	100,0	100,0	100,0
Tapauksia - Antal fall - Number of cases	27 088	37 022	64 963 <sup>1)</sup>	5 695	14 940	20 637 <sup>1)</sup>	32 783	51 962	85 600 <sup>1)</sup>

1) Ml. myös kotiaavustustapaukset, joiden laadusta ei ole tietoa, 855 tapausta  
Inkl. även hemunderstödsfallen 855, vilkas art är okänd  
Incl. 855 home relief cases, type unknown

8. HUOLTOAPUA SAANEET LAPSIERHEET PERHETYYPIN JA LAPSIUVUN MUKAAN  
 BARNFAMILJER, SOM ERHALLIT SOCIALHJALP, ENLIGT FAMILJETYP OCH ANTAL BARN  
 Families with children having received social assistance according to type of family and to childnumber

Perhetyyppi Familjetyp Type of family	Alle 18-vuotiaita lapsia huollettavana - Under 18 gamla barn att försörja Dependent under 18-year-old children									Lapsiperheittä yhteensä Barnfamiljer Sammanlagt Families with children total	Lapsia yhteensä Barn sammanlagt Children total	
	1	2	3	4	5	6	7	8	9-			
Koko maa - Hela landet - Whole country												
Yksinäisiä miehiä - Ensamma män Single men .....	544	239	67	14	3	-	-	-	-	-	867	1 294
Naimattomia naisia - Ogifta kvinnor Unmarried women .....	2 856	623	123	40	9	1	-	-	2	-	3 654	4 700
Muita yksinäisiä naisia - Andra ensamma kvinnor - Other single women	3 882	2 850	1 013	267	53	15	6	1	-	-	8 087	14 094
Aviopareja - Giftpar - Married couples .....	6 203	5 536	2 653	974	317	125	51	24	53	-	15 936	32 563
Yhteensä - Summa - Total .....	13 485	9 248	3 856	1 295	382	141	57	25	55	-	28 544	52 651
o/o	47,3	32,4	13,5	4,5	1,3	0,5	0,2	0,1	0,2	-	100,0	
Kaupungit - Städer - Urban communes												
Yksinäisiä miehiä - Ensamma män Single men .....	422	167	41	9	2	-	-	-	-	-	641	925
Naimattomia naisia - Ogifta kvinnor Unmarried women .....	2 237	482	81	26	4	1	-	-	-	-	2 831	3 574
Muita yksinäisiä naisia - Andra ensamma kvinnor - Other single women	3 049	2 203	757	191	37	9	3	1	-	-	6 250	10 758
Aviopareja - Giftpar - Married couples .....	4 377	3 751	1 602	546	160	48	17	12	23	-	10 536	20 411
Yhteensä - Summa - Total .....	10 085	6 603	2 481	772	203	58	20	13	23	-	20 258	35 668
o/o	49,8	32,6	12,2	3,8	1,0	0,3	0,1	0,1	0,1	-	100,0	
Muut kunnat - Övriga kommuner - Rural communes												
Yksinäisiä miehiä - Ensamma män Single men .....	122	72	26	5	1	-	-	-	-	-	226	369
Naimattomia naisia - Ogifta kvinnor Unmarried women .....	619	141	42	14	5	-	-	-	2	-	823	1 126
Muita yksinäisiä naisia - Andra ensamma kvinnor - Other single women	833	647	256	76	16	6	3	-	-	-	1 837	3 336
Aviopareja - Giftpar - Married couples .....	1 826	1 785	1 051	428	157	77	34	12	30	-	5 400	12 152
Yhteensä - Summa - Total .....	3 400	2 645	1 375	523	179	83	37	12	32	-	8 286	16 983
o/o	41,0	31,9	16,6	6,3	2,2	1,0	0,5	0,1	0,4	-	100,0	

9. KOTIAVUSTAPAUKSET AVUNTARPEEN SYIDEN NUKAAN PROSENTTEINA TAPAUKSISTA  
HEMUNDERSTÖDSFALL ENLIGT ORSAKARNA TILL UNDERSTÖDSBEHÖVET, I PROCENT AV FALL  
Home relief cases according to the reason for need of help, in per cent of the cases

Tapausta kohti enintään 2 syytä, ks. sivu 8 - Per understödsfall högst 2 orsaker, se sid 8 - Two reasons for need of helps per case possible

Avuntarpeen syyt Orsaker till understöds- behövet Reasons for need of help	Kaupungit - Städer Urban communes			Muut kunnat - Övriga kommuner Rural communes			Koko maa - Hela landet - Whole country		
	Kotiaavustus - Hemunderstöd - Home relief			Kotiaavustus - Hemunderstöd - Home relief			Kotiaavustus - Hemunderstöd - Home relief		
	Säännöllinen Regelbundet Regular	Tilapäinen Till- fälligt Temporary	Yhteensä Summa Total	Säännöllinen Regelbundet Regular	Tilapäinen Till- fälligt Temporary	Yhteensä Summa Total	Säännöllinen Regelbundet Regular	Tilapäinen Till- fälligt Temporary	Yhteensä Summa Total
Prosentteina tapauksista - I procent av fall - In per cent of the cases									
Vanhuus - Ålderdom - Old age	2,0	2,2	2,4	2,2	5,0	4,2	2,0	3,0	2,9
Sairaus - Sjukdom - Illness	22,5	20,2	21,5	31,2	26,1	27,6	24,1	21,9	22,9
Mielisairaus, kehitysvam- muus - Sinnessjukdom, utveck- lingsstörda - Mental illness and retardation	2,0	1,6	1,8	5,1	3,9	4,2	2,6	2,3	2,4
Syntyys - Barnsövd Child birth	1,2	0,6	0,8	1,3	0,4	0,6	1,2	0,5	0,8
Invalideetti - Invaliditet Invalidity	0,5	0,3	0,4	1,3	1,1	1,2	0,6	0,6	0,6
Perhesuhteet - Familjeför- hållanden - Family relations	7,7	8,6	8,1	14,6	10,3	11,5	8,9	9,0	8,9
Epäsosiaalinen elämäntapa Asocialt levnadssätt Unsocial way of living	21,2	14,2	16,9	25,0	16,9	19,1	21,8	15,0	17,5
Työttömyys - Arbetslöshet Unemployment	44,6	40,5	41,8	38,6	34,9	35,9	43,5	38,9	40,3
Muu syy - Annan orsak Other reason	13,8	19,8	17,3	6,7	10,2	9,2	12,6	17,0	15,3
Ei tietoa - Inga uppgifter No information	-	0,0	0,0	-	0,1	0,1	-	0,0	0,0
Yhteensä - Summa - Total	115,5	108,0	111,0	126,0	108,9	113,6	117,3	108,2	111,6
Tapauksia - Antal fall Number of cases	27 088	37 022	64 963 <sup>1)</sup>	5 695	14 940	20 637 <sup>1)</sup>	32 783	51 962	85 600 <sup>1)</sup>

1) Ml. myös kotiaavustustapaukset, joiden laadusta ei ole tietoa, 855 tapausta  
Inkl. även hemunderstödsfallen, vilkas art är okänd 855 fall  
Incl. 855 home relief cases, type unknown

10. HUOLTOAPUTAPAUKSET AVUNTARPEEN SYYN JA PERHETYYPIN MUKAAN, PROSENTTEINA TAPAUKSISTA  
SOCIALHJÄLPESFALL ENLIGT ORSAKEN TILL UNDERSTÖDSBEHOVET OCH ENLIGT FAMILJETYP, I PROCENT AV FALL  
Social assistance cases according to reason for need of help and to the type of family, in per cent of the cases

Tapauksia kohti enintään 2 syytä, ks. sivu 8 - Per understödsfall högst 2 orsaker, se sid 8 - Two reasons for need of help possible

Avuntarpeen syyt Orsaker till understöds- behovet Reasons for need of help	Yksinäisiä miehiä Ensamma män Single men		Naimattomia naisia Ogifta kvinnor Unmarried women		Muita yksinäisiä naisia Andra ensamma kvinnor Other single women		Aviopareja Gifta par Married couples		Tapauksia kaikkiaan Fall Cases		Tapauksia Fall Cases		Luku - Antal - Number
	ilman lapsia utan barn without children	lapsia huol- lettavana med barn with children	ilman lapsia utan barn without children	lapsia huol- lettavana med barn with children	ilman lapsia utan barn without children	lapsia huol- lettavana med barn with children	ilman lapsia utan barn without children 1)	lapsia huol- lettavana med barn with children 1)	ilman lapsia utan barn without children 1)	lapsia huol- lettavana med barn with children 1)	ilman lapsia utan barn without children 1)	lapsia huol- lettavana med barn with children 1)	
	Prosentteina tapauksista - I procent av fall - In per cent of the cases												
Vanhuus - Alderdom - Old age.	1,0	-	4,8	-	15,3	0,1	3,2	0,0	2,9	4,1	0,0	2 745	9
Sairaus - Sjukdom - Illness..	21,1	20,3	31,9	15,1	50,6	20,3	41,7	26,5	27,8	29,8	23,1	20 036	6 587
Mielisairaus, kehitysvammai- suus - Sinnessjukdom, utveck- lingsstörda - Mental illness and retardation .....	3,5	0,4	7,0	1,0	3,1	1,2	2,2	1,6	3,1	3,8	1,4	2 533	391
Syntyys - Barnsbörd Child birth .....	-	-	1,3	7,1	0,1	1,0	0,7	3,1	1,1	0,3	2,9	189	830
Invalidiiteetti - Invaliditet Invalidity .....	0,6	0,2	1,2	0,3	0,5	0,2	0,8	0,6	0,6	0,7	0,4	456	116
Perhesuhteet - Familjeför- hållanden - Family relations	0,8	20,1	2,4	41,0	5,1	38,5	3,4	12,9	8,6	2,0	23,9	1 360	6 833
Epäsosiaalinen elämäntapa Asocialt levnadsätt Unsocial way of living .....	28,9	10,0	6,3	4,6	5,0	5,3	11,5	10,7	16,4	19,8	8,4	13 329	2 394
Työttömyys - Arbetslöshet Unemployment .....	44,2	46,7	33,3	31,5	16,7	28,7	35,4	43,8	37,4	37,2	38,1	25 001	10 867
Muu syy - Annan orsak Other reason .....	10,4	16,5	20,0	18,0	10,4	21,1	13,0	18,9	14,2	12,0	19,4	8 107	5 524
Ei tietoa - Inga uppgifter No information .....	0,0	-	-	-	0,0	-	0,0	0,0	0,0	0,0	0,0	10	5
Yhteensä - Summa - Total .....	110,5	114,2	108,2	118,6	106,8	116,4	111,9	118,1	112,1	109,7	117,6	73 766	33 556
Tapauksia - Antal fall Number of cases .....	39 081	867	9 420	3 654	10 896	8 087	7 813	15 936	95 785	67 241	28 544		

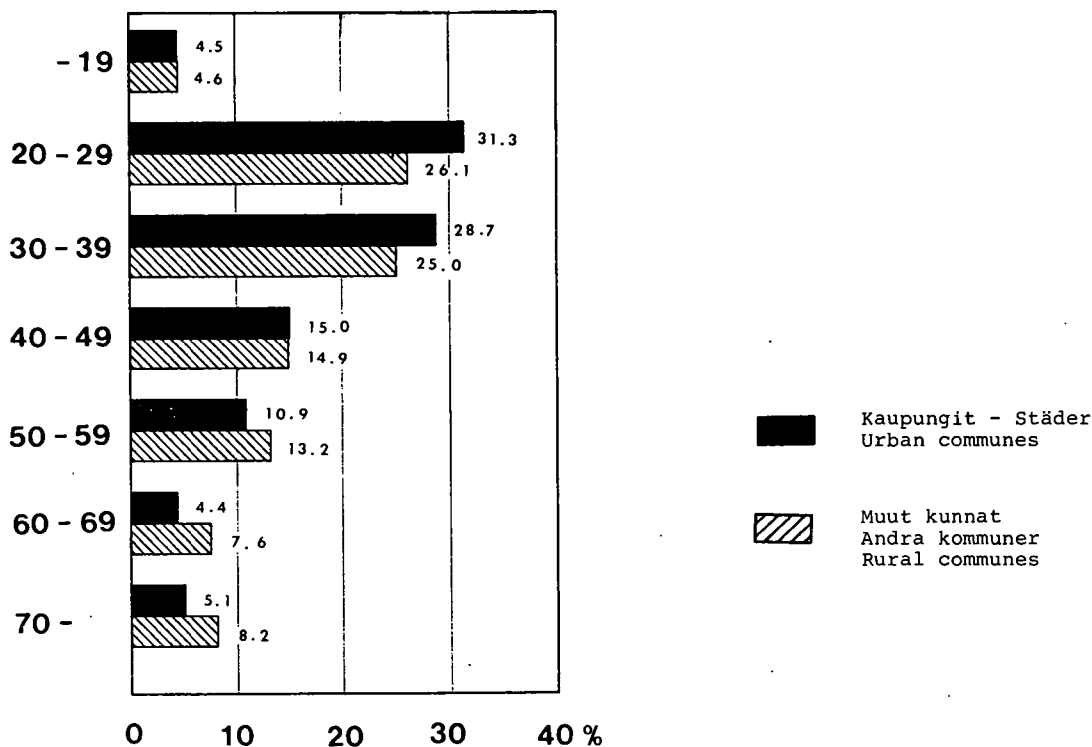
1) Ml. myös yksinäiset alle 16-vuotiaat lapset - Inkl. även ensamma under 16 år gamla barn - Incl. also under 16-year-old children

Kuvio 1. Kotiavustustapaukset perheen päämiehen iän ja kuntamuodon mukaan prosentteina

Fig. 1. Hemunderstödsfallen enligt huvudmannens ålder och kommunform i procent

Fig. 1. Home relief cases according to the age of head of family and to type of commune, in per cent

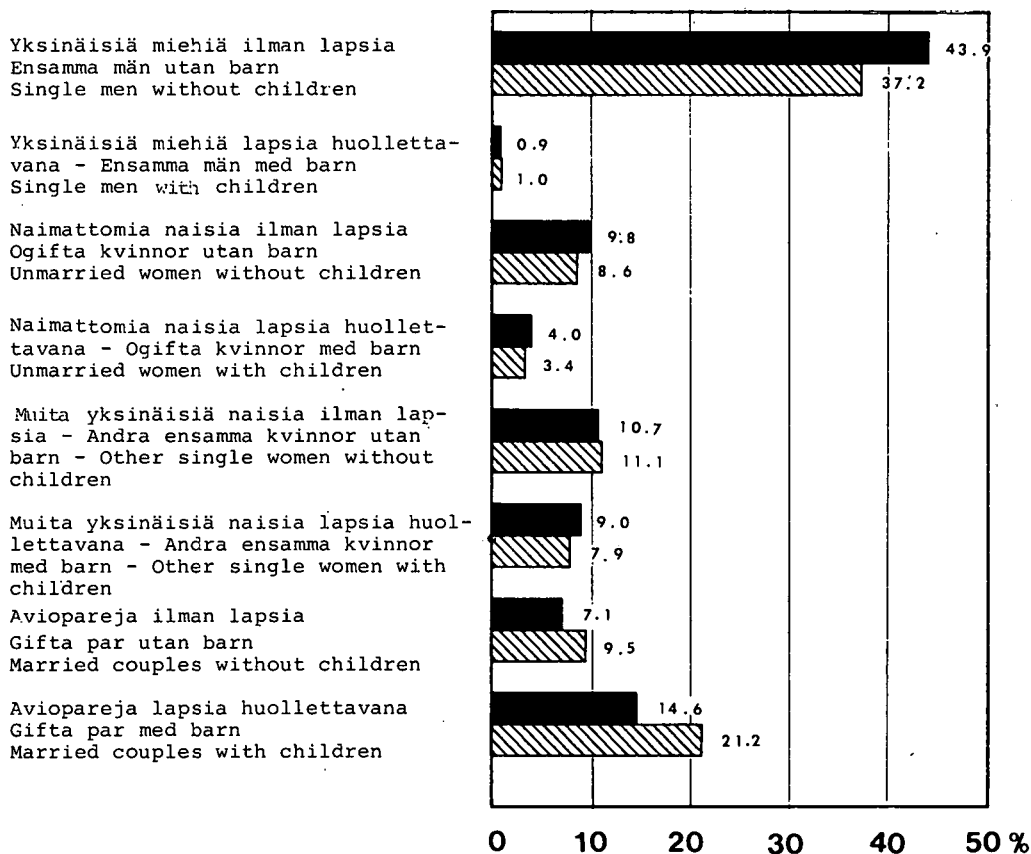
Ikä, vuotta - Ålder, år - Age, years



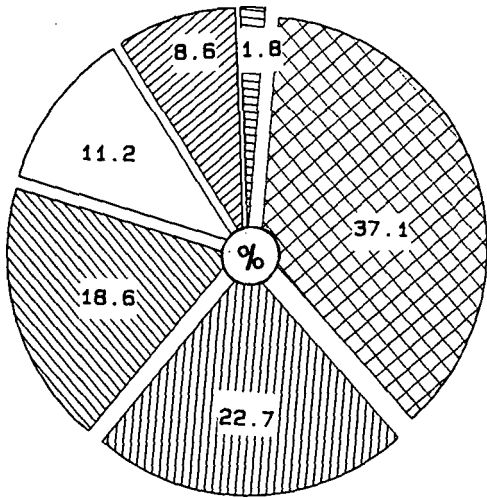
Kuvio 2. Kotiavustustapaukset perhetyypin ja kuntamuodon mukaan prosentteina

Fig. 2. Hemunderstödsfallen enligt familjetyp och kommunform i procent

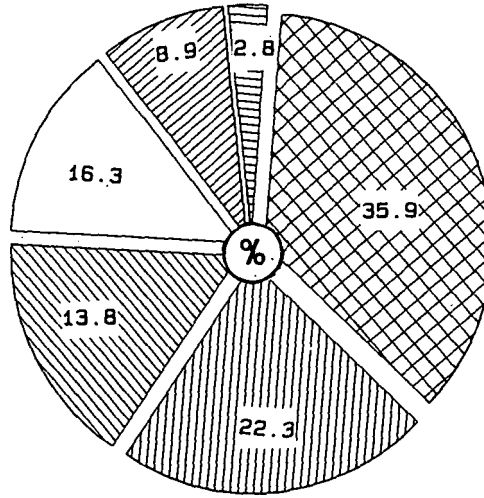
Fig. 2. Home relief cases according to the type of family and to type of commune in per cent



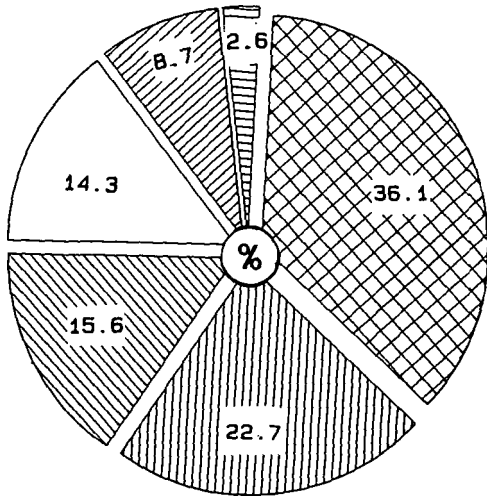
Kuvio 3. Avuntarpeen syyt kotiavustustapauksissa  
 Fig. 3. Orsakerna till understödsbehovet i hemunderstödsfallen  
 Fig. 3. Reasons for need of help in home relief cases



Säännöllinen kotiavustus  
 Regelbundet hemunderstöd  
 Regular home relief



Tilapäinen kotiavustus  
 Tillfälligt hemunderstöd  
 Temporary home relief

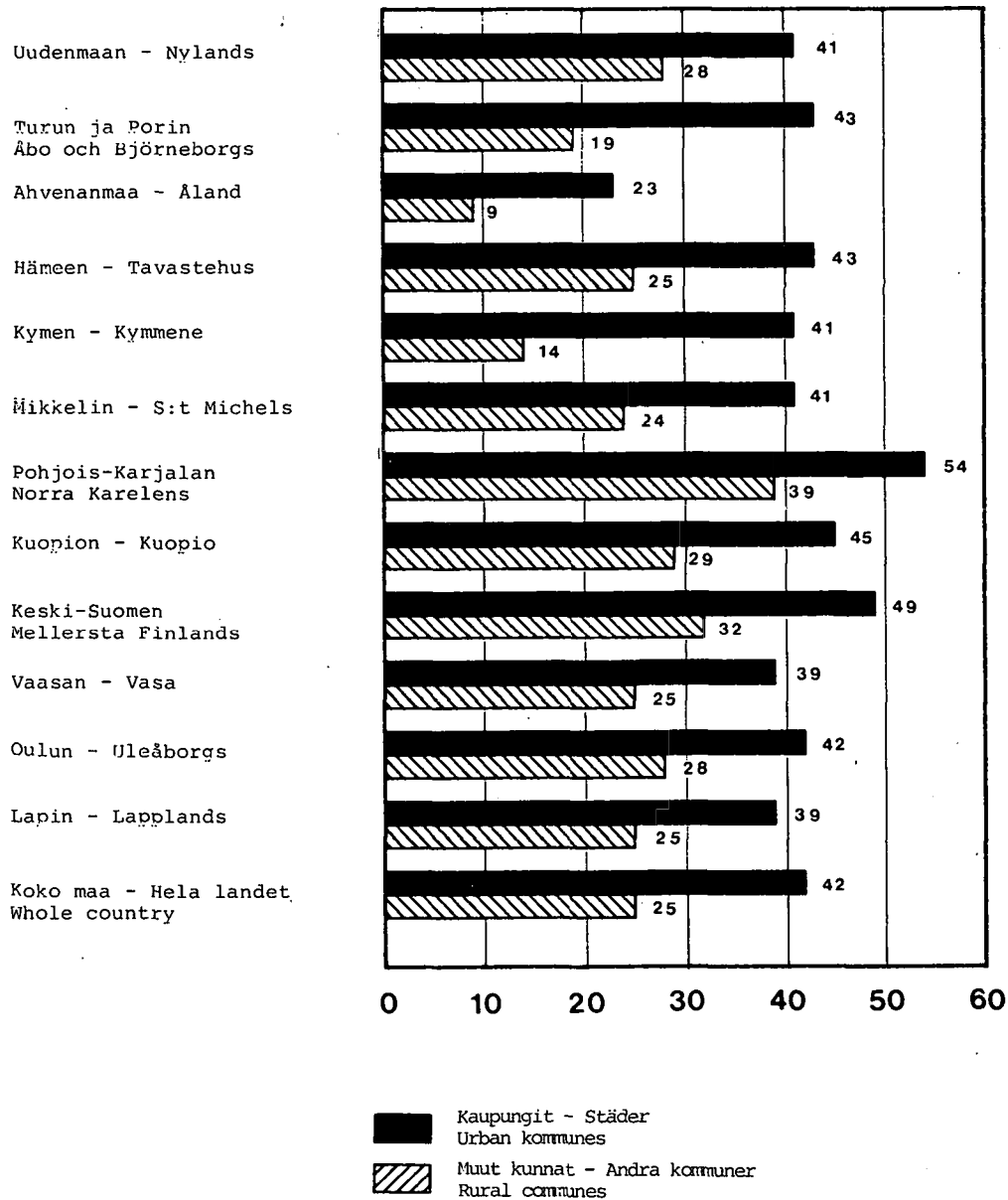


Kaikki kotiavustustapaukset  
 Alla hemunderstödsfall  
 All home relief cases

- Avuntarpeen syyt  
 Orsakerna till understödsbehovet  
 Reasons for need of help
-  Vanhuus - Ålderdom - Old age
  -  Työttömyys - Arbetslöshet - Unemployment
  -  Sairaus - Sjukdom - Illness
  -  Epäsosiaalinen elämäntapa - Asocialt levnadssätt - Unsocial way of living
  -  Muu syy - Annan orsak - Other reason
  -  perhesuhteet - Familjeförhållanden - Family conditions

Kuvio 4. Huoltoapua saaneita henkilöitä 1 000 asukasta kohti lääneittäin kuntamuodon mukaan  
 Fig. 4. Antalet personer, som erhållit socialhjälp, per 1 000 invånare, länsvis enligt kommunform  
 Fig. 4. Social assistance beneficiaries, per 1 000 inhabitants, per province and type of commune

Lääni  
 Län  
 Province



## SUMMARY: SOCIAL ASSISTANCE IN 1983

The commune is obliged to provide maintenance and care according to need for anyone who is unable to obtain it by his own work, property or other resources, or from another person. A commune can also provide assistance for the purpose of preventing the person concerned from becoming destitute of maintenance and care. There are three main forms of social assistance: home relief usually in cash sometimes in kind, placement and care in another private household and institutional care.

A person is regarded as infant at the age under 18, but in the statistics until and in 1970 a person was considered infant if he was under 16 years old.

The number of families and single recipients of care who had got social assistance in 1983 was 95 785 of which 85 600 was cases of home relief, 18 cases of private home care and 10 167 cases of institutional care. In comparison with the information from the year 1982, the total number of social assistance cases in 1983 was 2,9 per cent more. More than a half of those having received home relief were temporary cases lasting less than three months. Social assistance was received by 172 185 persons altogether, of whom 30,6 per cent were children. The recipients of social assistance consisted of 3,5 per cent of population.

Of all the home relief cases 42,3 per cent were single men, 20,3 per cent single women, 13,5 per cent families with a sole supporter having under 18-year-old children to care for, and 16,2 per cent families having two supporters.

Most of the heads of the families having received home relief belonged to the age group 20 - 39. In urban communes the age structure of these cases was younger than in rural communes, which is the age structure of the whole population as well. Older age groups received mainly regular home relief, the younger ones temporary home relief.

Sickness was the reason for the need of help of one third of the cases having received home relief; this was more common in rural communes than in urban communes. Sickness, generally, required regular home relief. Unemployment as the reason for social assistance varies with the economic fluctuations. The assistance in unemployment cases was mostly regular. Other common reasons for need of help were unsocial way of living and "family relations".

The expenditure of social assistance of 1983 was 274,1 mill.marks in all.

TAULUISSA OLEVIENTEKSTIEN ENGLANNINKIELISET  
KÄÄNNÖKSET

Lääni .....  
 Kunta .....  
 Sairaalahoido .....  
 yhteensä tapauksia .....  
 henkilöitä .....  
 Yksityiskotihoito .....  
 Kotiavustus .....  
 säännöllinen .....  
 säännöllinen ja sen lisäksi tilapäinen .....  
 tilapäinen .....  
 laatu tuntematon .....  
 Henkilöitä kaikkiaan .....  
 Edellinen vuosi .....  
 kotiavustustapauksissa henkilöitä .....  
 kaikissa tapauksissa henkilöitä .....  
 Väkiluku .....  
 Henkilöitä avustustapauksissa 1 000 asukasta kohti ...  
 Lukumäärä .....  
 Perheen päämiehen ikä .....  
 Perhetyyppi .....  
 Yksinäisiä miehiä .....  
 ilman lapsia .....  
 lapsia huollettavana .....  
 Naimattomia naisia .....  
 Muita yksinäisiä naisia .....  
 Aviopareja .....  
 Yksinäisiä alle 16-vuotiaita lapsia .....  
 Tapauksia yhteensä .....  
 Yhteensä tapauksia ilman lapsia .....  
 Yhteensä tapauksia lapsia huollettavana .....  
 Alle 18-vuotiaita lapsia huollettavana .....  
 Lapsia yhteensä .....  
 Avuntarpeen syy .....  
 Sairaalahoidon saaneiden ikä .....  
 Sairaalahoidon pituus, päiviä .....  
 Ei tietoa .....  
 Sairaalahoidon saaneita yhteensä .....

ENGLISH TRANSLATION OF THE TABLE TEXTS

Province  
 Local administrative unit, in tables commune  
 Hospital care  
 number of cases  
 number of persons  
 Private home care  
 Home relief  
 regular  
 regular and temporary in addition  
 temporary  
 of unknown type  
 Persons in all  
 Previous year  
 persons in home relief cases  
 persons in all cases  
 Population  
 Recipients of care per 1 000 inhabitants  
 Number  
 Age of head of family  
 Type of family  
 Single men  
 without children  
 with children  
 Unmarried women  
 Other single women  
 Married couples  
 Single under 16-year-old children  
 Cases total  
 Cases without children total  
 Cases with children total  
 Number of dependent under 18-year-old children  
 Children total  
 Reason for need of help  
 Age of persons receiving hospital care  
 Duration of care, in days  
 No information  
 Recipients of hospital care, total

TAULUJA — TABELLER  
*TABLES*



1. HUOLTOAPUTAPAUKSET JA AVUNSAAJAT HUOLTOMUODON MUKAAN JA SUHTEESSA VÄKILUKUUN, KUNNITTAIN  
 SOCIALHJÄLPFSFALL OCH UNDERSTÖDSTAGARE ENLIGT VÄRDFORM OCH PER BEFOLKNING, KOMMUNVIS  
 Cases of social assistance and relief recipients according to type of care and per population, by communes

LÄÄNI - LÄN	SAIRAALAHOIDO SJUKHUSVÅRD		YKSITYISKOTIHOITO VÅRD I ENSKILT HEM	KOTIAVUSTUS HEMUNDERSTÖD						TAPAUKSLA FALL	HENKILÖITÄ PERSONER	VÄKILUKU 31.12. BEFOLKNING 31.12.	HENKILÖITÄ AVUSTUSTAPAUKSISSA 1 000 ASUKASTA KOHTI PERSONER I UNDERSTÖDSSFALL PER 1 000 INVÅNARE
	YHTEENSÄ TAPAUKSLA FALL	SAIRAALAHOIDO HÖJNING		SÄÄNNÖLLINEN REGELBUNDET	SÄÄNNÖLLINEN JA SEN LISÄKSI SAIRAALAHOIDO - REGELBUNDET OCH SJUKHUSVÅRD DÄRTILL	TILAPÄINEN TILFÄLLIGT	LAATU TUITEMÄTÖN ART OKÄND	YHTEENSÄ TAPAUKSLA FALL	SAIRAALAHOIDO HÖJNING				
KOKO MAA - HELA RIKET - WHOLE COUNTRY	10167	19495	18	26553	6230	51962	855	85600	152672	95785	172185	4869858	35
UUDENMAAN LÄÄNI - NYLANDS LÄN													
KAUPUNGIT - STÄDER - URBAN COMMUNES													
HELSINKI - HELSINGFORS.....	1186	1483	-	6877	1646	5493	510	14526	20726	15714	22209	484471	46
ESPOO - ESBO.....	160	245	-	574	150	1373	-	2097	3350	2257	3595	149057	24
HANKO - HANGÖ.....	21	48	-	113	19	184	-	316	612	337	660	12134	54
HYVINKÄÄ - HYVINGE.....	51	126	-	135	23	523	-	681	1254	732	1380	38264	36
JÄRVENPÄÄ.....	23	58	-	206	35	232	-	473	894	496	952	25169	38
KARJAA - KARIS.....	16	29	-	13	1	63	-	77	121	93	150	8335	18
KARKKILÄ.....	19	37	-	3	-	164	-	167	323	186	360	8300	43
KAUNIAINEN - GRANKULLA.....	5	6	-	8	4	54	-	66	107	71	113	7590	15
KERAVA - KERVO.....	38	70	1	219	37	320	5	581	1033	620	1104	25380	43
LOHJA - LOJO.....	14	33	-	56	13	151	-	220	378	234	411	14359	29
LOVISA - LOVISA.....	4	4	-	4	2	181	-	187	310	191	314	8803	36
PORVOO - BORGA.....	16	28	-	58	8	245	-	311	486	327	514	19293	27
TAMMISAARI - EKENÄS.....	25	45	-	47	11	157	-	215	352	240	397	11155	36
VANTAA - VANDA.....	130	184	-	846	67	1827	324	3064	6221	3194	6405	139202	46
YHTEENSÄ - SUMMA - TOTAL.....	1710	2396	1	9159	2016	10967	839	22981	36167	24692	38564	951512	41
MUUT KUNNAT - ANDRA KOMM. - RURAL COMM													
ARTJÄRVI - ARTSJÖ.....	-	-	-	5	-	6	-	11	21	11	21	1883	11
ASKOLA.....	10	37	-	7	2	13	-	22	51	32	88	4108	21
INKO - INGA.....	5	11	-	3	1	19	-	23	48	28	59	4199	14
KARJALOHJA - KARISLOJO.....	-	-	-	-	-	3	-	3	4	3	4	1195	3
KIRKKONUMMI - KYRKSÄTT.....	27	60	-	64	5	278	-	347	662	374	722	21862	33
LAPINJÄRVI - LAPPTRÄSK.....	5	10	-	1	1	13	-	15	33	20	43	3434	13
LILJENDAL.....	1	1	-	-	-	1	-	1	1	2	2	1438	1
LOHJAN KUNTA - LOJO KOMM....	6	7	-	4	10	166	-	225	403	231	410	16708	25
MYRSKYLÄ - MÖRSKOM.....	6	8	-	9	-	15	-	19	31	25	39	1994	20
MÄNTSÄLÄ.....	19	45	-	18	4	115	-	137	275	156	320	12015	27
NUMMI-PUSULA.....	5	9	-	9	1	10	-	20	37	25	46	5338	9
NURMIJÄRVI.....	28	65	-	52	10	167	-	229	417	257	482	23463	21
ORIMATTILA.....	13	22	-	95	10	108	-	213	430	226	452	13314	34
PERNAJA - PERNÄ.....	2	3	-	1	1	14	-	15	24	17	27	3704	7
POHJA - POJO.....	9	18	-	36	5	62	-	103	209	112	227	5442	42
PORNAINEN - BÖRGNÄS.....	5	18	-	8	-	25	-	33	39	38	57	2556	22
PORVOON MLK. - BORGA LK....	11	16	-	106	-	366	-	472	913	483	929	19676	47
PUKKILA.....	1	1	1	2	1	1	-	4	7	6	9	1643	5
RUOTSINPYHTÄÄ - STRÖMFORS..	9	19	-	5	2	12	-	19	41	28	60	3420	18
SAMMATTI.....	2	7	-	-	-	-	-	-	-	2	7	1078	6
SIPOO - SIBBO.....	6	16	-	26	5	107	-	138	210	144	226	13635	17
SIUNTIO - SJUNDEA.....	2	4	-	7	7	12	-	26	64	28	68	3767	18
TENHOLA - TENALA.....	3	11	-	8	-	11	-	19	25	22	36	2940	12
TUUSULA - TUSBY.....	25	50	-	174	21	220	-	415	830	440	880	24054	37
VIHTI.....	24	58	-	137	30	190	-	357	688	381	746	18493	40
YHTEENSÄ - SUMMA - TOTAL.....	224	496	1	816	116	1934	-	2866	5463	3091	5960	211359	28
KOKO LÄÄNI - HELA LÄNET - WHOLE PROVINCE	1934	2892	2	9975	2132	12901	839	25847	41630	27783	44524	1162871	38
TURUN-PORIN LÄÄNI - ÅBO-BJÖRNEBORGS LÄN													
KAUPUNGIT - STÄDER - URBAN COMMUNES													
TURKU - ÅBO.....	258	451	-	1476	339	2177	-	3992	6330	4250	6781	163002	42
HARJAVALTA.....	16	28	-	128	22	77	-	227	403	243	431	8986	48
HUITTINEN.....	12	32	-	14	1	60	-	75	173	87	205	9409	22
IKAALINEN.....	19	37	-	18	6	44	-	68	132	87	169	8151	21
KANKAANPÄÄ.....	53	113	-	36	13	147	-	196	412	249	525	13654	38
KOKEMÄKI - KUMO.....	14	41	-	9	5	73	-	87	188	101	229	9788	23

1. JATK. - FORTS. - CONT.

LÄÄNI - LÄN	SAIRAALAOHITO SJUKHUSVÅRD		YKSITYSKOHOITO VÅRD I ENSKILT HEM	KOTIAVUSTUS HEMUNDERSTÖD						TAPAUKSIA KAIKKIAAN FALL INALLES	HENKILÖITÄ KAIKKIAAN PERSONER INALLES	VÄKILUKU 31.12. BEFOLKNING 31.12.	HENKILÖITÄ AVUSTUSTAPAUKSISSA I 000 ASUKASTA KOHTI PERSONER I UNDERSTÖDSFALL PER 1 000 INVÅNARE
	YHTEENSÄ TAPAUKSIA FALL SAMMANLAGT	HENKILÖITÄ PERSONER		SAÄNNÖLLINEN REGLERUNDET	SAÄNNÖLLINEN JA SEN LISÄKSI SAIRAALAOHITO - REGLERUNDET OCH SJUKHUSVÅRD DÄRTILL	TILAPÄINEN TILFALLIGT	LAATU TUUNTEMATON ART OKÄND	YHTEENSÄ TAPAUKSIA FALL SAMMANLAGT	HENKILÖITÄ PERSONER				
LOIMAA.....	7	16	-	3	1	66	-	70	120	77	136	6860	20
NAANTALI - NÅDENDAL.....	5	10	-	29	3	91	-	123	236	128	246	9763	25
PARAINEN - PARGAS.....	9	14	-	10	6	66	-	82	162	91	176	11352	16
PARKANO.....	13	31	-	12	3	66	-	81	191	94	222	8810	25
PORI - BJÖRNEBORG.....	234	478	-	699	211	1585	-	2495	4565	2729	5043	78935	64
RAISIO - RESO.....	29	81	-	71	7	202	6	286	589	315	670	18975	35
RAUMA - RAUMO.....	62	136	-	187	60	491	-	738	1403	800	1539	30770	50
SALO.....	39	81	-	164	30	264	-	458	816	497	897	20063	45
UUSIKAUPUNKI - NYSTAD.....	26	64	-	77	27	149	-	253	498	279	562	13801	41
VAMMALA.....	56	141	-	35	6	167	-	208	385	264	526	15956	33
YHTEENSÄ - SUMMA - TOTAL.....	852	1754	-	2968	740	5725	6	9439	16603	10291	18357	428275	43
MUUT KUNNAT - ANDRA KOMM. - RURAL COMM													
ALASTARO.....	8	13	-	5	-	21	-	26	46	34	59	3565	17
ASKAINEN - VILLNÄS.....	-	-	-	-	-	-	-	-	-	-	-	816	-
AURA.....	5	20	-	2	-	10	-	12	28	17	48	2607	18
DRAGSFJÄRD.....	1	1	-	6	-	24	-	30	45	31	46	4502	10
EURA.....	22	34	-	74	14	79	-	167	320	189	354	9616	37
EURAJOKI.....	5	12	-	15	1	41	-	57	106	62	118	5898	20
HALIKKO.....	13	27	-	11	1	77	-	89	181	102	208	8046	26
HONKAJOKI.....	23	43	-	5	3	40	-	48	78	71	121	2514	48
HOUTSKARI - HOUTSKÄR.....	-	-	-	-	-	2	-	2	4	2	4	739	5
HÄMEENKYRÖ - TAVASTKYRÖ.....	15	31	-	22	8	103	-	133	266	148	297	9138	33
INIÖ.....	-	-	-	-	-	-	-	-	-	-	-	266	-
JÄMIJÄRVI.....	4	6	-	2	-	7	-	9	20	13	26	2477	10
KAARINA - S:t KARINS.....	15	39	-	26	9	108	-	143	326	158	365	15258	24
KALANTI.....	2	6	-	1	1	16	-	18	33	20	39	3614	11
KARINAINEN.....	2	7	-	3	-	10	-	13	16	15	23	2328	10
KARVIA.....	10	12	-	5	-	8	-	13	34	23	46	3646	13
KEMIÖ - KIMITO.....	4	7	-	3	-	10	-	13	29	17	36	3485	10
KIHNIÖ.....	12	24	-	6	-	14	-	20	36	32	60	2874	21
KIIKALA.....	-	-	-	4	-	18	-	22	34	22	34	2129	16
KIIKOINEN.....	6	7	-	1	-	5	-	6	13	12	20	1435	14
KISKO.....	-	-	-	4	-	7	-	11	22	11	22	2157	10
KIUKAINEN.....	9	22	-	1	-	27	-	28	67	37	89	4086	22
KODISJOKI.....	-	-	-	-	-	1	-	1	3	1	3	574	5
KORPPOO - KORPO.....	2	2	1	3	-	3	-	6	17	9	20	1151	17
KOSKI TL.....	2	4	-	-	-	14	-	14	19	16	23	2869	8
KULLAA.....	2	4	-	3	-	7	-	10	19	12	23	1758	13
KUSTAVI - GUSTAVS.....	2	2	-	2	-	8	-	10	21	12	23	1227	19
KUUSJOKI.....	3	3	-	-	2	7	-	9	16	12	19	1875	10
KÖYLÖ - KJULO.....	6	17	-	-	-	17	-	17	28	23	45	3469	13
LAITILA.....	8	19	-	17	5	24	-	46	140	54	159	9053	18
LAPPI TL.....	7	20	-	3	2	10	-	15	28	22	48	3394	14
LAVIA.....	6	12	-	4	-	16	-	20	30	26	42	2848	15
LEMU.....	1	1	-	2	1	5	-	8	25	9	26	1038	25
LIETO.....	7	15	-	43	7	24	-	74	161	81	176	10390	17
LOIMAAN KUNTA - LOIMAA KOMM.....	2	2	-	8	1	33	-	42	94	44	96	6650	14
LUVIA.....	3	4	-	10	-	18	-	28	85	31	89	3384	26
MARTTILA.....	6	14	-	4	-	18	-	22	45	28	59	2273	26
MASKU.....	6	10	-	15	4	14	-	33	78	39	88	3730	24
MELLILÄ.....	2	3	-	1	-	2	-	3	6	5	9	1511	6
MERIKARVIA.....	6	16	-	4	-	8	-	12	12	18	28	4226	7
MERIMASKU.....	1	1	-	-	-	-	-	-	-	1	1	862	1
MIETOINEN.....	1	3	-	-	-	5	-	5	11	6	14	1547	9
MOUHIJÄRVI.....	3	13	-	-	-	17	-	17	36	20	49	2830	17
MUURLA.....	-	-	-	1	-	3	-	4	11	4	11	1345	8
MYNÄMÄKI.....	8	26	-	5	1	17	-	23	40	31	66	5844	11
NAKKILA.....	10	19	-	7	7	62	-	76	172	86	191	6431	30
NAUVO - MAGU.....	1	1	-	-	-	6	-	6	8	7	9	1428	6
NOORMARKKU - NORRMARK.....	8	14	-	6	1	29	-	36	86	44	100	5911	17
NOUSIAINEN.....	9	19	-	3	-	19	-	22	40	31	59	3545	17
ORIPÄÄ.....	-	-	-	-	-	-	-	-	-	-	-	1443	-
PAIMIO - PEMAR.....	4	11	-	28	-	35	-	63	133	67	144	8700	17
PERNIÖ - BJÄRNA.....	10	23	-	19	3	47	-	69	158	79	181	6519	28
PERTTELI.....	5	9	-	6	1	18	-	25	44	30	53	3487	15
PIIKKIÖ - PIKIS.....	3	6	-	2	3	16	-	21	46	24	52	5590	9
POMARKKU - PAMARK.....	3	9	-	4	-	17	-	21	50	24	59	3028	19

1. JATK. - FORTS. - CONT.

LÄÄNI - LÄN	SAIRAALAOHITO SJUKHUSVÅRD		YKSIYKSIKOTHOITO VÅRD I ENSKILT HEM	KOTIAVUSTUS HEMUNDERSTÖD						TAPAUKSA KAIKKIAAN FALL INALLES	HENKILÖITÄ KAIKKIAAN PERSONER INALLES	VÄKILUKU 31.12. BEFOLKNING 31.12.	HENKILÖITÄ AVUSTUSTAPAUKSISSA 1 000 ASUKASTA KÖRTTI PERSONER I UNDERSTÖDSFALL PER 1 000 INVÅNARE
	YHTEENSÄ TAPAUKSA FALL SAMMANLAGT	HENKILÖITÄ PERSONER		SÄÄNNÖLLINEN REGELEND	SÄÄNNÖLLINEN JA SEN LISÄKSI SAIRAALAOHITO - REGELEND OCH SJUKHUSVÅRD DÄRTILL	TILAPÄINEN TILLFÄLLIGT	LAATU TUUNEMATON ART ÖKÄND	YHTEENSÄ TAPAUKSA FALL SAMMANLAGT	HENKILÖITÄ PERSONER				
PUNKALAIIDUN.....	8	16	-	2	1	23	-	26	44	34	60	4532	13
PYHÄRANTA.....	-	-	-	3	1	3	-	7	15	7	15	2275	7
PÖYTYÄ.....	5	12	-	5	-	20	-	25	45	30	57	3552	16
RAUMAN MLK. - RAUMO LK.....	11	24	-	4	1	97	-	102	215	113	239	8593	28
RUSKO.....	1	5	-	2	-	10	-	12	36	13	41	2471	17
RYMÄTTYLÄ - RIMITO.....	4	8	-	-	-	19	-	19	36	23	44	1796	24
SAUVO - SAGU.....	3	11	-	3	-	6	-	9	11	12	22	2558	9
SIIKAINEN.....	2	7	-	-	-	7	-	7	18	9	25	2517	10
SUODENNIEMI.....	2	2	-	1	-	5	-	6	7	8	9	1538	6
SUOMUSJÄRVI.....	1	1	-	3	1	7	-	11	22	12	23	1369	17
SÄKYLÄ.....	12	20	-	5	3	41	-	49	104	61	124	5227	24
SÄRKISALO - FINBY.....	-	-	-	-	-	5	-	5	5	5	5	904	6
TAIVASSALO - TÖVSALA.....	-	-	-	2	-	10	-	12	19	12	19	2015	9
TARVASJOKI.....	1	3	-	-	-	4	-	4	7	5	10	1750	6
ULVILA - ULVSBY.....	23	47	-	40	7	76	-	123	258	146	305	11879	26
VAHTO.....	1	3	-	-	-	2	-	2	2	3	5	1304	4
VAMPULA.....	5	10	-	1	-	7	-	8	13	13	23	2120	11
VEHMAA.....	-	-	-	3	-	5	-	8	24	8	24	2846	8
VELKUA.....	-	-	-	1	-	-	-	1	4	1	4	171	23
VILJAKKALA.....	1	1	-	2	-	8	-	10	19	11	20	1858	11
VÄSTANFJÄRD.....	-	-	-	-	-	1	-	1	1	1	1	899	1
YLÄNE.....	12	25	-	5	1	20	-	26	56	38	81	2500	32
ÄETSÄ.....	5	14	-	3	1	31	-	35	75	40	89	5822	15
YHTEENSÄ - SUMMA - TOTAL.....	390	822	1	481	91	1554	-	2126	4402	2517	5225	281622	19
KOKO LÄÄNI - HELA LÄNET - WHOLE PROVINCE	1242	2576	1	3449	831	7279	6	11565	21005	12808	23582	709897	33
AHVENANMAAN MAAKUNTA - LANDSKAPET ÅLAND													
KAUPUNGIT - STÄDER - URBAN COMMUNES													
MAARIANHAMINA - MARIEHAMN...	9	16	-	18	4	129	-	151	205	160	221	9691	23
MUUT KUNNAT - ANDRA KOMM. - RURAL COMM													
BRÄNDÖ.....	-	-	-	-	-	-	-	-	-	-	-	551	-
ECKERÖ.....	-	-	-	-	-	-	-	-	-	-	-	716	-
FINSTRÖM.....	-	-	-	1	-	5	-	6	13	6	13	2144	6
FÖGLÖ.....	-	-	-	-	-	-	-	-	-	-	-	610	-
GETA.....	-	-	1	-	-	1	-	1	3	2	4	481	8
HAMMARLAND.....	6	15	-	2	-	1	-	3	8	9	23	1232	19
JOMALA.....	3	7	1	5	-	10	-	15	27	19	35	2819	12
KUMLINGE.....	-	-	-	2	-	-	-	2	2	2	2	459	4
KÖKAR.....	-	-	-	-	-	-	-	-	-	-	-	292	-
LEMLAND.....	1	3	-	2	-	3	-	5	10	6	13	1079	12
LUMPARLAND.....	-	-	-	-	-	-	-	-	-	-	-	316	-
SALTVIK.....	-	-	-	1	-	2	-	3	3	3	3	1564	2
SOTTUNGA.....	9	19	-	-	-	-	-	-	-	9	19	145	131
SUND.....	-	-	-	2	-	1	-	3	5	3	5	957	5
VÄRDÖ.....	-	-	-	-	-	-	-	-	-	-	-	379	-
YHTEENSÄ - SUMMA - TOTAL.....	19	44	2	15	-	23	-	38	71	59	117	13744	9
KOKO LÄÄNI - HELA LÄNET - WHOLE PROVINCE	28	60	2	33	4	152	-	189	276	219	338	23435	14
HÄMEEN LÄÄNI - TAVASTEUS LÄN													
KAUPUNGIT - STÄDER - URBAN COMMUNES													
HÄMEENLINNA - TAVASTEUS....	104	179	-	341	41	788	-	1170	2011	1274	2190	42387	52
FORSÅ.....	34	53	-	223	59	237	-	519	1020	553	1073	19936	54
LAHTI.....	108	227	-	851	140	1046	-	2037	3327	2145	3554	94466	38
MÄNTTÄ.....	12	29	-	9	5	34	-	48	87	60	116	8163	14
NOKIA.....	40	81	-	97	20	199	-	316	615	356	696	23978	29
RIIHIMÄKI.....	73	111	-	170	15	416	-	601	1004	674	1115	24196	46
TAMPERE - TAMMERFORS.....	230	436	-	1517	364	2239	-	4120	7110	4350	7546	167344	45
TOIJALA.....	41	72	-	33	20	124	-	177	318	218	390	8021	49
VALKEAKOSKI.....	56	125	-	126	29	328	-	483	938	539	1063	22594	47
VIRRAT - VIRDOIS.....	28	63	-	33	16	100	-	149	319	177	382	9604	40
YHTEENSÄ - SUMMA - TOTAL.....	726	1376	-	3400	709	5511	-	9620	16749	10346	18125	420689	43

## 1. JATK. - FORTS. - CONT.

LÄÄNI - LÄN	SAIRAALAHOITO SJUKHUSVÅRD		YKSIYISKOTIHOITO VÅRD I ENSKILT HEM	KOTIAVUSTUS HEMUNDERSTÖD					TAPAUKSIA KAIKKIAAN FALL INALLES	HENKILÖITÄ KAIKKIAAN PERSONER INALLES	VÄKILUKU 31.12. BEFOLKNING 31.12.	HENKILÖITÄ AVUSTUSTAPAUKSIS- SA 1 000 ASUKASTA KOHTI PERSONER I UNDERSTÖDSFALL PER 1 000 INVÅNARE	
	YHTEENSÄ TAPAUKSIA FALL SAMMANLÄGT	HENKILÖITÄ PERSONER		SÄÄNNÖLLINEN REGLERUNDET	SÄÄNNÖLLINEN JA SEN LISÄKSI SAIRAALAHOITO - REGLERUNDET OCH SJUKHUSVÅRD DÄRTILL	TILAPÄINEN TILLFÄLLIGT	LAATU TUUNTEMATON ART OKÄND	YHTEENSÄ TAPAUKSIA FALL SAMMANLÄGT					HENKILÖITÄ PERSONER
MUUT KUNNAT - ANDRA KOMM. - RURAL COMM													
ASIKKALA.....	6	11	-	7	-	41	-	48	105	54	116	8420	14
HATTULA.....	8	28	-	4	-	29	-	33	73	41	101	7719	13
HAUHO.....	6	15	-	10	1	24	-	35	58	41	73	4032	18
HAUSJÄRVI.....	14	39	-	9	1	48	-	58	126	72	165	7273	23
HOLLOLA.....	17	42	-	94	19	145	-	258	531	275	573	17660	32
HUMPPILA.....	2	6	-	8	1	20	-	29	50	31	56	2747	20
JANAKKALA.....	14	30	-	41	13	137	-	191	382	205	412	14927	28
JOKIOINEN.....	4	16	-	2	1	22	-	25	43	29	59	5281	11
JUUPAJOKI.....	6	26	-	1	1	18	-	20	41	26	67	2453	27
KALVOLA.....	4	8	1	6	1	12	-	19	43	24	52	3494	15
KANGASALA.....	35	73	-	87	18	187	2	294	570	329	643	19870	32
KOSKI HL.....	-	-	-	1	-	16	-	17	23	17	23	2256	10
KUHMALAHTI.....	1	1	-	-	-	2	-	2	4	3	5	1108	5
KUOREVESI.....	9	22	-	16	4	33	-	53	95	62	117	3304	35
KURU.....	11	24	-	8	4	19	-	31	83	42	107	3273	33
KYLMÄKOSKI.....	14	32	-	5	-	26	-	31	45	45	77	2594	30
KÄRKÖLÄ.....	8	16	-	3	1	21	-	25	33	33	49	5122	10
LAMMI.....	4	7	-	-	1	24	-	25	51	29	58	5948	10
LEMPÄÄLÄ.....	26	64	-	54	4	126	-	184	370	210	434	13275	33
LOPPI.....	14	19	-	18	5	95	-	118	186	132	205	6772	30
LUOPIOINEN.....	6	9	1	9	1	16	-	26	49	33	59	2649	22
LÄNGELMÄKI.....	5	16	-	-	1	19	-	20	38	25	54	2227	24
NASTOLA.....	28	47	-	86	11	197	-	294	651	322	698	14232	49
ORIVESI.....	18	38	-	3	2	40	-	45	110	63	148	9026	16
PADASJOKI.....	5	17	-	5	-	22	-	27	58	32	75	4532	17
PIRKKALA.....	12	21	-	47	2	66	-	115	238	127	259	10287	25
PÄLKÄNE.....	16	38	-	21	3	42	-	66	119	82	157	3902	40
RENKO.....	3	10	-	5	-	13	-	18	33	21	43	2272	19
RUOVESI.....	11	33	-	30	5	44	-	79	148	90	181	6434	28
SAHALAHTI.....	4	16	-	4	-	10	-	14	26	18	42	1997	21
SOMERO.....	12	33	-	2	2	19	-	23	45	35	78	10027	8
TAMMELA.....	4	9	-	4	1	21	-	26	44	30	53	5604	9
TUULOS.....	2	4	-	4	-	11	-	15	41	17	45	1611	28
URJALA.....	17	33	-	25	4	30	-	59	126	76	159	6285	25
VESILAHTI.....	8	22	-	4	1	13	-	18	35	26	57	3020	19
VIIALA.....	14	41	-	12	7	81	-	100	192	114	233	5106	46
VILPPULA.....	16	45	-	5	-	67	-	72	143	88	188	6954	27
YLÖJÄRVI.....	23	51	-	36	8	105	-	149	264	172	315	14852	21
YPÄJÄ.....	-	-	-	1	-	4	-	5	15	5	15	2862	5
YHTEENSÄ - SUMMA - TOTAL.....	407	962	2	677	123	1865	2	2667	5287	3076	6251	251407	25
KOKO LÄÄNI - HELA LÄNET - WHOLE PROVINCE	1133	2338	2	4077	832	7376	2	12287	22036	13422	24376	672096	36
KYMEN LÄÄNI - KYMMENE LÄN													
KAUPUNGIT - STÄDER - URBAN COMMUNES													
KOUVOLA.....	21	42	-	190	29	215	-	434	778	455	820	31365	26
ANJALANKOSKI.....	19	35	-	119	7	125	-	251	451	270	486	19987	24
HAMINA - FREDRIKSHAMN.....	16	21	-	15	-	130	-	145	217	161	236	10353	23
IMATRA.....	34	61	-	212	47	401	-	660	1244	694	1305	35606	37
KOTKA.....	140	267	-	677	139	1326	-	2142	3647	2282	3914	59973	65
KUUSANKOSKI.....	33	55	-	314	26	325	-	665	1026	698	1081	22317	48
LAPPEENRANTA - VILLMANSTRAND.....	73	134	-	298	55	567	-	920	1517	993	1651	53967	31
YHTEENSÄ - SUMMA - TOTAL.....	336	615	-	1825	303	3089	-	5217	8880	5553	9495	233568	41
MUUT KUNNAT - ANDRA KOMM. - RURAL COMM													
ELIMÄKI.....	1	1	-	8	3	34	-	45	99	46	100	8373	12
IITTI.....	3	8	-	3	-	34	-	37	67	40	75	7680	10
JAALA.....	-	-	-	-	3	6	-	9	12	9	12	2006	6
JOUTSENO.....	14	31	-	11	2	59	-	72	144	86	175	11895	15
LEMI.....	4	5	-	-	-	7	-	7	22	11	27	2876	9
LUUMÄKI.....	4	9	-	10	2	12	-	24	36	28	45	5686	8
MIEHIKKALÄ.....	3	6	-	1	-	11	-	12	19	15	25	3105	8
NUIJAMAA.....	1	3	-	-	1	2	-	3	8	4	11	1271	9
PARIKKALA.....	3	6	-	16	2	29	-	47	77	50	83	5658	15
PYHTÄÄ - PYTTIS.....	5	8	-	2	-	17	-	19	41	24	49	5330	9

## 1. JATK. - FORTS. - CONT.

LÄÄNI - LÄN	SAIRAALAHOITO SUKHUSVÄRD		YKSITYISKOTIHOITO VÄRD I ENSKILT HEM	KOTIAVUSTUS HEMUNDERSTÖD						TAPAUKSIA KAIKKIAAN FALL INALLES	HENKILÖITÄ KAIKKIAAN PERSONER INALLES	VÄKILUKU 31.12. BEFOLKNING 31.12.	HENKILÖITÄ AVUSTUSTAPAUKSIISSA 1 000 ASUKASTA KOHTI PERSONER I UNDERSTÖDSFALL PER 1 000 INVÅNARE
	YHTEENSÄ TAPAUKSIIA FALL SAMMANLAGT	HENKILÖITÄ PERSONER		SÄÄNNÖLLINEN REGLBUNDET	SÄÄNNÖLLINEN JA SEN LISÄKSI SAIRAALAHOITO - REGLBUNDET OCH SUKUSVÄRD DÄRTILL	TILAPÄINEN TILLFÄLLIGT	LAATU TUNNETAON ART OKÄND	YHTEENSÄ TAPAUKSIIA FALL SAMMANLAGT	HENKILÖITÄ PERSONER				
RAUTJÄRVI.....	9	17	-	22	1	38	-	61	110	70	127	5865	22
RUDKOLAHTI.....	13	21	-	8	3	48	-	57	120	70	161	6527	22
SAARI.....	4	8	-	7	1	13	-	14	27	17	35	2100	17
SAVITAIPALE.....	4	5	-	7	-	26	-	33	67	37	72	5083	14
SUOMENNIEMI.....	4	8	-	-	2	6	-	8	22	12	29	1056	27
TAIPALSAARI.....	5	7	-	4	-	20	-	24	51	29	58	3915	15
UUKUNIEMI.....	-	-	-	-	-	1	-	1	1	1	1	740	1
VALKEALA.....	9	15	-	19	3	37	-	59	123	68	138	10873	13
VEHKALAHTI.....	16	30	-	20	5	57	-	82	208	98	238	12483	19
VIROLAHTI.....	4	9	-	7	-	8	-	15	30	19	39	4390	9
YLÄMAA.....	2	3	-	1	2	5	-	8	16	10	19	1952	10
YHTEENSÄ - SUMMA - TOTAL.....	107	200	-	139	30	468	-	637	1299	744	1499	108864	14
KOKO LÄÄNI - HELA LÄNET - WHOLE PROVINCE	443	815	-	1964	333	3557	-	5854	10179	6297	10994	342432	32
MIKKELIN LÄÄNI - S:T MICHELS LÄN													
KAUPUNGIT - STÄDER - URBAN COMMUNES													
MIKKELI - S:T MICHEL.....	64	119	-	160	42	399	-	601	1094	665	1213	29243	41
HEINOLA.....	27	46	-	88	20	198	-	306	574	333	620	15820	39
PIEKSAÄMÄKI.....	25	43	-	102	21	115	-	238	455	263	498	14315	35
SAVONLINNA - NYSLOTT.....	67	108	-	126	40	426	-	592	1189	659	1297	28563	45
YHTEENSÄ - SUMMA - TOTAL.....	183	316	-	476	123	1138	-	1737	3312	1920	3628	87941	41
MUUT KUNNAT - ANDRA KOMM. - RURAL COMM													
ANTTOLA.....	2	4	-	-	-	10	-	10	17	12	21	1799	12
ENONKOSKI.....	-	-	-	2	-	9	-	11	25	11	25	2050	12
HARTOLA.....	15	21	-	15	3	50	-	68	125	83	166	4475	33
HAUKIVUORI.....	8	14	-	-	1	19	-	20	52	28	66	2944	22
HEINOLAN MLK. - HEINOLA LK..	15	31	-	11	1	38	-	50	106	65	137	5710	24
HEINÄVESI.....	18	22	-	4	2	32	-	38	82	56	104	5688	18
HIRVENSALMI.....	2	3	-	-	2	12	-	14	19	16	22	3003	7
JORDINEN.....	11	24	-	30	7	53	-	90	161	101	185	6314	29
JUVA.....	49	99	-	37	12	153	-	202	344	251	443	8857	50
JÄPPIÄ.....	4	9	-	2	3	16	-	21	30	25	39	1762	22
KANGASLAMPPI.....	8	16	-	1	-	15	-	16	31	24	47	1847	25
KANGASNIEMI.....	10	18	-	13	5	54	-	72	134	82	152	7454	20
KERIMÄKI.....	7	20	-	7	-	43	-	50	95	57	115	6232	18
MIKKELIN MLK - S:T MICHELS LK	41	88	-	32	9	88	-	129	313	170	401	12905	31
MÄNTYHARJU.....	30	43	-	7	5	71	-	83	129	113	172	8176	21
PERTUNMAA.....	2	5	-	-	-	16	-	16	24	18	29	2697	11
PIEKSAÄMÄEN MLK. PIEKSAÄMÄKI LK	15	30	-	10	2	46	-	58	143	73	173	6498	27
PUNKAHARJU.....	9	15	-	6	3	15	-	24	50	33	65	4789	14
PUUMALA.....	8	16	1	16	-	22	-	38	58	47	75	3651	21
RANTASALMI.....	15	32	-	4	1	45	-	50	94	65	126	5356	24
RISTIINA.....	14	30	-	17	1	33	-	51	110	65	140	5473	26
SAVONRANTA.....	10	14	-	3	1	9	-	13	27	23	41	1717	24
SULKAVA.....	14	20	-	2	1	42	-	45	78	59	98	4213	23
SYSMÄ.....	4	8	-	4	1	32	-	37	60	41	68	5903	12
VIRTASALMI.....	4	4	-	1	1	9	-	11	26	15	30	1608	19
YHTEENSÄ - SUMMA - TOTAL.....	315	586	1	224	61	932	-	1217	2333	1533	2920	121121	24
KOKO LÄÄNI - HELA LÄNET - WHOLE PROVINCE	498	902	1	700	184	2070	-	2954	5645	3453	6548	209062	31
POHJ.-KARJALAN LÄÄNI -NORRA KARELENS LÄN													
KAUPUNGIT - STÄDER - URBAN COMMUNES													
JOENSUU.....	157	303	-	413	122	757	-	1292	2485	1449	2788	45920	61
LIEKSA.....	64	125	-	49	13	149	-	211	404	275	529	18879	28
NURMES.....	37	71	-	33	3	111	-	147	308	184	379	11569	33
OUTOKUMPU.....	67	112	-	124	5	313	-	442	818	509	930	10034	93
YHTEENSÄ - SUMMA - TOTAL.....	325	611	-	619	143	1330	-	2092	4015	2417	4626	86402	54
MUUT KUNNAT - ANDRA KOMM. - RURAL COMM													
ENO.....	46	111	-	65	16	177	-	258	494	304	605	8421	72
ILOMANTSI.....	17	33	-	50	11	92	-	153	301	170	334	8664	39
JUUKA.....	41	65	-	44	10	155	-	209	319	250	384	7696	50
KESILÄHTI.....	5	11	-	1	-	19	-	20	26	25	37	3176	12
KIIHTELYSVAARA.....	7	13	-	3	3	34	-	40	74	47	87	2352	37

## 1. JATK. - FORTS. - CONT.

LÄÄNI - LÄN	SAIRAALAHOITO SUKHUSVÄRD		YKITYSKOTIHOITO VÄRD I ENSKILT HEM	KOTIAVUSTUS HEMUNDERSTÖD						TAPAIKSTA KAIKKIAAN FALL INALLES	HENKILÖITÄ KAIKKIAAN PERSONER INALLES	VÄKILUKU 31.12. BEFOLKNING 31.12.	HENKILÖITÄ AVUSTUSTAPAIKSISSA 1 000 ASUKASTA KOHTI PERSONER I UNDERSTÖDSFALL PER 1 000 INVÅNARE
	YHTEENSÄ TAPAIKSLAG FALL SAMMANLAGT	HENKILÖITÄ PERSONER		SÄÄNNÖLLINEN REGLBUNDET	SÄÄNNÖLLINEN JA SEN LISÄKSI SAIRAALAHOITO - REGLBUNDET OCH SUKUSVÄRD DÄRTILL	TILAPÄINEN TILFÄLLIGT	LAATU TUUNEMATON ART ÖKÄND	YHTEENSÄ TAPAIKSLAG FALL SAMMANLAGT	HENKILÖITÄ PERSONER				
KITEE.....	25	42	-	41	15	126	-	182	355	207	397	11460	35
KONTIOLAHTI.....	31	69	-	29	10	58	-	97	248	128	317	8931	35
LIPERI.....	43	76	-	29	7	116	-	152	321	195	397	10855	37
POLVIJÄRVI.....	23	43	-	29	10	62	-	101	161	124	204	6056	34
PYHÄSELKÄ.....	28	55	-	20	6	60	-	86	144	114	199	5550	36
RÄÄKKYLÄ.....	22	39	-	7	-	45	-	52	89	74	128	3961	32
TOHMAJÄRVI.....	33	62	-	31	8	87	-	126	238	159	300	6225	48
TUUPOVAARA.....	15	26	-	8	1	36	-	45	90	60	116	2973	39
VALTIMO.....	8	20	-	3	-	22	-	25	51	33	71	3964	18
VÄRTSILÄ.....	3	4	-	1	-	7	-	8	10	11	14	939	15
YHTEENSÄ - SUMMA - TOTAL.....	347	669	-	361	97	1096	-	1554	2921	1901	3590	91223	39
KOKO LÄÄNI - HELA LÄNET - WHOLE PROVINCE	672	1280	-	980	240	2426	-	3646	6936	4318	8216	177625	46
KUOPIOIN LÄÄNI - KUOPIO LÄN													
KAUPUNGIT - STÄDER - URBAN COMMUNES													
KUOPIO.....	153	290	-	571	187	1203	-	1961	3417	2114	3707	76792	48
IISALMI.....	63	138	-	87	28	251	-	366	780	429	918	23225	40
SUONENJOKI.....	35	58	-	3	2	134	-	139	259	174	317	9063	35
VARKAUS.....	72	139	-	112	34	406	-	552	959	624	1098	24716	44
YHTEENSÄ - SUMMA - TOTAL.....	323	625	-	773	251	1994	-	3018	5415	3341	6040	133796	45
MUUT KUNNAT - ANDRA KOMM. - RURAL COMM													
JUANKOSKI.....	6	17	-	47	3	94	-	144	215	150	232	6949	33
KAAVI.....	11	21	-	22	-	65	-	87	171	98	192	4578	42
KARTTULA.....	12	24	-	13	5	28	-	46	91	58	115	3184	36
KEITELE.....	9	13	-	14	1	19	-	34	62	43	75	3403	22
KIURUVESI.....	26	44	-	16	6	72	-	94	176	120	220	12152	18
LAPINLAHTI.....	41	63	-	40	12	58	-	110	222	151	285	7830	36
LEPPÄVIRTA.....	31	76	-	47	16	168	-	231	442	262	518	11575	45
MAANINKA.....	13	17	-	4	2	21	-	27	55	40	72	4314	17
NILSIÄ.....	59	118	-	44	12	93	-	149	255	208	373	7911	47
PIELAVESI.....	33	83	-	21	5	87	-	113	189	146	272	7289	37
RAUTALAMPI.....	6	9	-	5	-	28	-	33	64	39	73	4739	15
RAUTAVAARA.....	22	40	-	2	2	39	-	43	100	65	140	3323	42
SIILINJÄRVI.....	22	38	-	15	6	48	-	69	145	91	183	16290	11
SONKAJÄRVI.....	22	43	-	20	3	63	-	86	164	108	207	6566	32
TERVO.....	6	13	-	6	2	15	-	23	50	29	63	2346	27
TUUSNIEMI.....	9	14	-	8	2	35	-	45	80	54	94	4016	23
VARPAISJÄRVI.....	17	25	-	1	2	27	-	30	62	47	87	3691	24
VEHMERSALMI.....	6	9	-	5	-	21	-	26	62	32	71	2379	30
VESANTO.....	11	15	-	11	2	39	-	52	78	63	93	3467	27
VIEREMÄ.....	25	39	-	5	-	54	-	59	101	84	140	5001	28
YHTEENSÄ - SUMMA - TOTAL.....	387	721	-	346	81	1074	-	1501	2784	1888	3505	121003	29
KOKO LÄÄNI - HELA LÄNET - WHOLE PROVINCE	710	1346	-	1119	332	3068	-	4519	8199	5229	9545	254799	37
KESKI-SUOMEN LÄÄNI - MELL. FINLANDS LÄN													
KAUPUNGIT - STÄDER - URBAN COMMUNES													
JYVÄSKYLÄ.....	161	343	-	502	179	908	8	1597	2914	1758	3257	64600	50
JÄMSÄ.....	37	76	-	49	23	121	-	193	373	230	449	12448	36
SUOLAHTI.....	27	62	-	40	9	124	-	173	395	200	457	6321	72
ÄÄNEKOSKI.....	24	46	-	75	23	143	-	241	394	265	440	11374	39
YHTEENSÄ - SUMMA - TOTAL.....	249	527	-	666	234	1296	8	2204	4076	2453	4603	94743	49

## 1. JATK. - FORTS. - CONT.

LÄÄNI - LÄN	SAIRAALAOHITO SJUKHUSVÅRD		YKSITYSKOTHOITO VÅRD I ENSKILT HEM	KOTTAVUSTUS HEMUNDERSTÖD						TAPAUKSIA KATKIKIAAN FALL INALLES	HENKILÖITÄ KATKIKIAAN PERSONER INALLES	VÄKTLUKU 31.12. BEFOLKNING 31.12.	HENKILÖITÄ AVUSTUSTAPAUKSIISSA 1 000 ASUKASTA KOHTI PERSONER I UNDERSTÖDSFALL PER 1 000 INVÅNARE
	YHTEENSÄ TAPAUKSIA FALL SAMMANLAGT	HENKILÖITÄ PERSONER		SÄÄNNÖLLINEN REGELBUNDET	SÄÄNNÖLLINEN JA SEN LISÄKSI SAIRAALAOHITO - REGELBUNDET OCH SJUKHUSVÅRD DÄRTILL	TILAPÄINEN TILLFÄLLIGT	LAATU TUNNETAMON ART OIKAND	YHTEENSÄ TAPAUKSIA FALL SAMMANLAGT	HENKILÖITÄ PERSONER				
KUNTA - KOMMUN													
MUUT KUNNAT - ANDRA KOMM. - RURAL COMM													
HANKASALMI.....	13	22	-	27	5	54	-	86	184	99	206	6123	34
JOUTSA.....	14	43	-	13	1	40	-	54	92	68	135	4680	29
JYVÄSKYLÄN MLK.-JYVÄSKYLÄ LK.	75	172	-	126	26	343	-	495	974	570	1146	25773	44
JÄMSÄNKOSKI.....	34	68	-	47	11	138	-	196	385	230	453	8148	56
KANNONKOSKI.....	3	11	-	3	-	13	-	16	34	19	45	2149	21
KARSTULA.....	9	15	-	12	2	31	-	45	90	54	105	5745	18
KEURUU.....	43	78	-	24	5	140	-	169	322	212	400	13081	31
KINNULA.....	2	2	-	2	1	12	-	15	41	17	43	2330	18
KIVIJÄRVI.....	3	9	-	5	3	31	-	39	90	42	99	2074	48
KONGINKANGAS.....	6	13	-	2	1	19	-	22	51	28	64	1676	38
KONNEVESI.....	4	7	-	1	-	14	-	15	31	19	38	3511	11
KORPILAHTI.....	6	11	-	12	-	28	-	40	62	46	73	4973	15
KUHMOINEN.....	5	6	-	2	1	15	-	18	31	23	37	3609	10
KYVJÄRVI.....	2	7	-	1	-	9	-	10	18	12	25	1993	13
LAUKAA.....	43	100	-	32	8	185	-	225	405	268	505	14202	36
LEIVONMÄKI.....	1	1	-	4	2	3	-	9	26	10	27	1489	18
LUHANKA.....	-	-	-	-	-	3	-	3	3	3	3	1292	2
MULTIA.....	8	8	-	2	1	8	-	11	20	19	28	2601	11
MUURAME.....	6	14	-	24	4	45	-	73	156	79	170	5450	31
PETÄJÄVESI.....	8	24	-	7	4	11	-	22	43	30	67	3750	18
PIHTIPUDAS.....	26	67	-	5	1	32	-	38	66	64	133	6012	22
PYLKÖNMÄKI.....	1	1	-	1	-	17	-	18	31	19	32	1390	23
SAARIJÄRVI.....	26	48	-	43	23	139	-	205	402	231	450	10641	42
SUMIAINEN.....	5	6	-	3	-	11	-	14	31	19	37	1373	27
SÄYNNÄTSALO.....	2	3	-	9	2	31	-	42	84	44	87	3191	27
TOIVAKKA.....	5	8	-	6	3	21	-	30	72	35	80	2436	33
UURAINEN.....	5	8	2	10	1	20	-	31	63	38	73	2796	26
VIITASAARI.....	32	60	-	20	6	87	-	113	204	145	264	9011	29
YHTEENSÄ - SUMMA - TOTAL.....	387	812	2	443	111	1500	-	2054	4011	2443	4825	151499	32
KOKO LÄÄNI - HELA LÄNET - WHOLE PROVINCE	636	1339	2	1109	345	2796	8	4258	8087	4896	9428	246242	38
VAASAN LÄÄNI - VASA LÄN													
KAUPUNGIT - STÄDER - URBAN COMMUNES													
VAASA - VASA.....	72	140	-	319	75	762	-	1156	2196	1228	2336	54297	43
ALAVUS - ALAVO.....	35	74	-	9	1	81	-	91	215	126	289	10660	27
KASKINEN - KASKÖ.....	1	6	-	1	-	21	-	22	36	23	42	1953	22
KOKKOLA - GAMLAKARLEBY.....	91	187	-	244	100	494	-	838	1616	929	1803	34337	53
KRISTIIINANKAUPUNKI - KRISTINESTAD.....	16	27	-	4	-	61	-	65	134	81	161	9064	18
KURIKKA.....	41	94	-	43	16	130	-	189	378	230	472	11505	41
LAPUA - LAPPD.....	48	104	-	33	17	90	-	140	322	188	426	14756	29
PIETARSAARI - JAKOBSTAD.....	28	56	-	151	23	227	-	401	787	429	843	20585	41
SEINÄJOKI.....	127	250	-	57	37	310	-	404	834	531	1084	25827	42
UUSIKAARLEPPY - NYKARLEBY.....	2	3	-	1	-	17	-	18	26	20	29	7747	4
YHTEENSÄ - SUMMA - TOTAL.....	461	941	-	862	269	2193	-	3324	6544	3785	7485	190731	39
MUUT KUNNAT - ANDRA KOMM - RURAL COMM													
ALAHÄRMÄ.....	18	36	-	18	1	42	-	61	99	79	135	5547	24
ALAJÄRVI.....	45	93	-	25	23	57	-	105	287	150	380	8990	42
EVIJÄRVI.....	5	13	-	2	1	10	-	13	27	18	40	3448	12
HALSUA.....	3	7	-	2	-	8	-	10	29	13	36	1683	21
HIMANKA.....	2	7	-	1	-	8	-	9	23	11	30	3345	9
ILMAJOKI.....	36	96	-	27	11	119	-	157	356	193	452	12078	37
ISOJOKI - STORA.....	11	27	-	5	2	17	-	24	53	35	80	3169	25
ISOKYRÖ - STORKYRÖ.....	14	24	-	7	2	51	-	60	141	74	165	5407	31
JALASJÄRVI.....	37	76	-	9	1	121	-	131	308	168	384	10356	37
JURVA.....	13	35	-	6	3	56	-	65	123	78	158	5638	28
KANNUS.....	13	25	-	3	4	34	-	41	58	54	83	5733	14
KARIJOKI - BÜTOM.....	4	9	-	4	-	9	-	13	17	17	26	2013	13
KAUHAJOKI.....	58	144	-	67	30	147	-	244	550	302	694	15549	45
KAUHAVA.....	35	58	-	24	13	80	-	117	203	152	261	8585	30
KAUSTINEN - KAUSTBY.....	14	33	-	5	5	16	-	26	45	40	78	4209	19

## 1. JATK. - FORTS. - CONT.

LÄÄNI - LÄN	SAIRAALAHOITO SJUKHUSVÅRD		YKSIYKSIKOTIHOITO VÅRD I ENSKILT HEM	KOTIÄVUSTUS HEMUNDERSTÖD							TAPAUKSIA KATKITTAAAN FALL INALLES	HENKILÖITÄ KATKITTAAAN PERSONER INALLES	VÄKILUKU 31.12. BEFOLKNING 31.12.	HENKILÖITÄ ÄVUSTUSTAPAUKSIISSA I 000 ASUKASTA KOTI PERSONER I UNDERSTÖDSFALL PER 1 000 INVÅNARE
	YHTEENSÄ TAPAUKSIA FALL SAMMANLAGT	HENKILÖITÄ PERSONER		SÄÄNNÖLLINEN REGLBUNDET	SÄÄNNÖLLINEN JA SEN LISÄKSI SAIRAALAHOITO - REGLBUNDET OCH SJUKHUSVÅRD DÄRTILL	TILAPÄINEN TILFÄLLIGT	LAATU TUNNETUN ART OKÄND	YHTEENSÄ TAPAUKSIA FALL SAMMANLAGT	HENKILÖITÄ PERSONER					
KORSNÄS.....	5	14	-	-	-	3	-	3	8	8	22	2360	9	
KORTESJÄRVI.....	4	11	-	2	-	3	-	5	8	9	19	2901	7	
KRUUNUPYV - KRÖNOBY.....	5	16	-	3	-	14	-	20	53	25	69	7119	10	
KUORTANE.....	24	58	-	20	-	52	-	76	160	100	218	5101	43	
KÄLVIA.....	6	23	-	7	-	19	-	28	69	34	92	4257	22	
LAIHIA.....	27	65	-	4	-	64	-	74	141	101	206	7353	28	
LAPPAJÄRVI.....	10	21	-	1	-	40	-	41	93	51	114	4597	25	
LEHTIMÄKI.....	2	4	-	5	-	21	-	26	72	28	76	2471	31	
LESTIJÄRVI.....	6	13	-	-	-	10	-	10	23	16	36	1083	33	
LOHTAJA.....	10	17	-	2	-	11	-	13	42	23	59	2949	20	
LUOTO - LARSMO.....	-	-	-	3	-	6	-	9	25	9	25	3215	8	
MAALAHTI - MALAX.....	5	13	1	4	1	22	-	27	57	33	71	5792	12	
MAKSAMAA - MAXMO.....	4	7	-	2	-	3	-	5	5	9	12	1071	11	
MUSTASAARI - KORSHOLM.....	1	2	-	8	-	61	-	69	180	70	182	14715	12	
NURMO.....	12	36	-	13	-	51	-	71	205	83	241	8045	30	
NÄRPIÖ - NÄRPES.....	6	6	-	6	1	35	-	42	83	48	89	10791	8	
ORAVAINEN - ORAVAIS.....	1	5	-	1	-	5	-	6	14	7	19	2604	7	
PERHO.....	9	12	-	1	2	12	-	15	44	24	56	3308	17	
PERÄSEINÄJOKI.....	8	14	-	8	2	33	-	43	87	51	101	4214	24	
PIETARSAAREN KUNTA - PEDERSÖRE KOMM.....	6	12	-	6	1	19	-	26	76	32	88	9076	10	
SOINI.....	3	4	-	3	2	23	-	28	54	31	58	2979	19	
TEUVA - ÖSTERMARK.....	7	21	-	3	1	79	-	83	155	90	176	7641	23	
TOHOLAMPI.....	7	25	2	4	1	23	-	28	57	37	84	4062	21	
TÖYSÄ.....	13	30	-	15	9	39	-	63	136	76	166	3139	53	
ULLAVA.....	1	2	-	1	-	7	-	8	13	9	15	1025	15	
VETELI - VETIL.....	8	18	-	11	-	34	-	45	78	53	96	4006	24	
VIMPELI - VINDALA.....	13	33	-	4	2	17	-	23	47	36	80	3868	21	
VÄHKÄYRÖ - LILLKYRÖ.....	4	11	-	4	-	28	-	32	78	36	89	4834	18	
VÖYRI - VÖRA.....	1	2	-	1	-	11	-	12	28	13	30	4023	7	
YLIHÄRMÄ.....	17	36	-	2	-	23	-	25	68	42	104	3246	32	
YLISTARO.....	9	15	-	2	-	30	-	32	72	41	87	6067	14	
ÄHTÄRI.....	52	111	-	97	23	130	-	250	473	302	584	7680	76	
YHTEENSÄ - SUMMA - TOTAL.....	594	1340	3	448	163	1703	-	2314	5023	2911	6366	251342	25	
KOKO LÄÄNI - HELA LÄNET - WHOLE PROVINCE	1055	2281	3	1310	432	3896	-	5638	11567	6696	13851	442073	31	
DULUN LÄÄNI - ULEÅBORGS LÄN														
KAUPUNGIT - STÄDER - URBAN COMMUNES														
OULU - ULEÅBORG.....	429	764	-	402	119	1310	-	1831	3346	2260	4110	96243	43	
HAAPAJÄRVI.....	34	69	-	15	3	102	-	120	237	154	306	8419	36	
KAJAANI.....	112	245	-	126	36	537	-	699	1363	811	1608	35703	45	
OULAINEN.....	11	24	-	10	8	61	-	79	172	90	196	8194	24	
RAAHE - BRAHESTAD.....	43	98	-	89	35	254	-	378	778	421	876	18913	46	
YLIVIESKA.....	30	75	-	36	12	144	-	192	419	222	494	12398	40	
YHTEENSÄ - SUMMA - TOTAL.....	659	1275	-	678	213	2408	-	3299	6315	3958	7590	179870	42	
MUUT KUNNAT - ANDRA KOMM. - RURAL COMM														
ALAVIESKA.....	4	7	-	1	-	20	-	21	35	25	42	3044	14	
HAAPAVESI.....	15	36	-	14	3	43	-	60	164	75	200	7633	26	
HAILUOTO - KARLÖ.....	-	-	-	1	-	-	-	1	1	1	1	897	1	
HAUKIPUDAS.....	26	48	-	37	10	127	-	174	354	200	402	12613	32	
HYRVNSALMI.....	7	14	-	-	1	27	-	28	63	35	77	4320	18	
II.....	10	19	-	8	4	54	-	66	154	76	173	5389	32	
KALAJOKI.....	13	39	-	13	5	60	-	78	182	91	221	9094	24	
KEMPELE.....	19	37	-	12	2	44	-	58	125	77	162	8438	19	
KESTILÄ.....	6	15	-	1	2	11	-	14	33	20	48	2213	22	
KIIHINKI.....	15	33	-	22	5	49	-	76	144	91	177	7022	25	
KUHMO.....	60	135	-	8	-	107	-	115	234	175	369	13806	27	
KUIVANIEMI.....	4	5	-	6	1	15	-	22	55	26	60	2515	24	
KUUSAMO.....	55	112	-	51	18	99	-	168	356	223	468	17907	26	
KÄRSÄMÄKI.....	14	26	-	2	1	35	-	38	76	52	102	3578	29	
LIMINKA.....	7	12	-	2	1	53	-	56	108	63	120	4296	28	

1. JATK. - FORTS. - CONT.

LÄÄNI - LÄN	SAIRAALAHOIDO SUKHUSVÄRD		YKSITYISKOTHOITO VÄRD I ENSKILT HEM	KOTIAVUSTUS HEMLUNDERSTÖD					YHTEENSÄ TAPAUKSIA FALL SAMMANLAGT	HENKILÖITÄ PERSONER	TAPAUKSIA KAIKKIAAN FALL INALLES	HENKILÖITÄ KAIKKIAAN PERSONER INALLES	VÄKTLUKU 31.12. BEFOLKNING 31.12.	HENKILÖITÄ AVUSTUSTAPAUKSIS- SA 1 000 ASUKASTA KOHTI PERSONER I UNDERSTÖDSFALL PER 1 000 INVÄNARE
	YHTEENSÄ TAPAUKSIA FALL SAMMANLAGT	HENKILÖITÄ PERSONER		SÄÄNNÖLLINEN REGLERUNDET	SÄÄNNÖLLINEN JA SEN LISÄKSI SAIRAALAHOIDO - REGLERUNDET OCH SUKUSVÄRD DÄRTILL	TILAPÄINEN TILLFALLIGT	LAATU TUUMEMTON ART OKÄND	YHTEENSÄ TAPAUKSIA FALL SAMMANLAGT						
LUMIJOKI.....	1	-	-	1	-	7	-	8	11	8	11	1445	8	
MERIJÄRVI.....	2	3	-	6	-	20	-	26	62	28	65	1412	46	
MUHOS.....	23	51	-	33	7	69	-	109	202	132	253	6991	36	
NIVALA.....	27	62	-	9	8	83	-	100	229	127	291	10982	26	
OULUNSALO.....	3	8	-	6	4	29	-	39	97	42	105	5313	20	
PALTAMO.....	17	32	-	6	3	42	-	51	96	68	128	5346	24	
PATTIJOKI.....	7	18	-	4	-	15	-	19	41	26	59	5226	11	
PIIPPOLA.....	3	6	-	2	-	9	-	11	24	14	30	1548	19	
PUDASJÄRVI.....	23	55	-	5	3	79	-	87	178	110	233	11492	20	
PULKKILA.....	6	10	-	-	1	7	-	8	18	14	28	2124	13	
PUOLANKA.....	19	39	-	-	2	35	-	37	63	56	102	5194	20	
PYHÄJOKI.....	6	14	-	4	1	17	-	22	65	28	79	3713	21	
PYHÄJÄRVI.....	11	19	-	40	7	90	-	137	250	148	269	8039	33	
PYHÄNTÄ.....	6	15	-	-	-	10	-	10	13	16	28	1866	15	
RANTSILA.....	10	24	-	3	1	27	-	31	63	41	87	2482	35	
REISJÄRVI.....	5	15	3	9	2	30	-	41	87	49	105	3655	29	
RISTIJÄRVI.....	13	27	-	4	4	13	-	21	41	34	68	2411	28	
RUUKKI.....	15	26	-	12	-	39	-	51	89	66	115	5032	23	
SIEVI.....	19	40	-	6	7	32	-	45	93	64	133	4554	29	
SIIKAJOKI.....	2	4	-	3	-	14	-	17	38	19	42	1340	31	
SOTKAMO.....	43	108	-	32	8	104	-	144	308	187	416	11572	36	
SUOMUSSALMI.....	47	122	-	61	21	142	-	224	508	271	630	13574	46	
TAIVALKOSKI.....	21	52	-	8	4	53	-	65	163	86	215	5920	36	
TEMMES.....	-	-	-	1	-	1	-	2	3	2	3	647	5	
TYRNÄVÄ.....	7	10	-	22	4	41	-	67	140	74	150	3419	44	
UTAJÄRVI.....	11	35	-	17	2	56	-	75	138	86	173	3850	45	
VAALA.....	15	24	-	1	1	83	-	85	161	100	185	4729	39	
VIHANTI.....	8	18	-	7	1	27	-	35	81	43	99	4064	24	
VUOLIJOKI.....	11	25	-	4	1	15	-	20	45	31	70	3369	21	
YLI-II.....	7	10	-	8	1	17	-	26	48	33	58	2454	24	
YLIKIIMINKI.....	7	18	-	2	-	11	-	13	27	20	45	3052	15	
YHTEENSÄ - SUMMA - TOTAL.....	649	1428	3	494	146	1961	-	2601	5466	3253	6897	249580	28	
KOKO LÄÄNI - HELA LÄNET - WHOLE PROVINCE	1308	2703	3	1172	359	4369	-	5900	11781	7211	14487	429450	34	
LAPIN LÄÄNI - LAPPLANDS LÄN														
KAUPUNGIT - STÄDER - URBAN COMMUNES														
ROVANIEMI.....	85	143	-	-	78	28	399	-	505	949	590	1092	31910	34
KEMI.....	90	158	-	321	90	446	-	857	1310	947	1468	26600	55	
KEMIJÄRVI.....	20	41	-	9	-	140	-	149	260	169	301	12817	23	
TORNIO - TORNEÅ.....	33	72	-	89	24	257	-	370	737	403	809	21922	37	
YHTEENSÄ - SUMMA - TOTAL.....	228	414	-	497	142	1242	-	1881	3256	2109	3670	93249	39	
MUUT KUNNAT - ANDRA KOMM. - RURAL COMM														
ENONTEKIÖ.....	8	15	-	4	-	26	-	30	67	38	82	2411	34	
INARI - ENARE.....	25	50	-	7	4	68	-	79	125	104	175	7151	24	
KEMINMAA.....	12	26	-	11	4	37	-	52	116	64	142	8496	17	
KITTLÄ.....	17	25	-	14	7	82	-	103	213	120	238	6367	37	
KOLARI.....	12	22	-	8	5	22	-	35	61	47	83	4995	17	
MUONIO.....	2	9	-	3	-	15	-	18	20	20	29	2870	10	
PELKOSENNIEMI.....	2	2	-	1	-	3	-	4	4	6	6	1586	4	
PELLO.....	15	25	-	23	12	58	-	93	191	108	216	5838	37	
POSIO.....	10	28	-	4	2	15	-	21	42	31	70	5953	12	
RANUA.....	15	33	2	13	4	35	-	52	105	69	140	5513	25	
ROVANIEMEN KUNTA - ROVANIEMI KOMM.....	45	99	-	42	12	175	-	229	471	274	570	18780	30	
SALLA.....	19	29	-	-	1	49	-	50	82	69	111	7108	16	
SAVUKOSKI.....	14	23	-	1	1	15	-	17	35	31	58	1918	30	
SIMO.....	12	19	-	8	3	33	-	44	96	56	115	4301	27	
SODANKYLÄ.....	33	81	-	17	1	119	-	137	275	170	356	10487	34	
TERVOLA.....	17	28	-	5	-	40	-	45	74	62	102	4541	22	
UTSJOKI.....	10	19	-	-	1	11	-	12	32	22	51	1523	33	
YLITORNIO - ÖVERTORNEÅ.....	12	16	-	7	7	27	-	41	66	53	82	6789	12	
YHTEENSÄ - SUMMA - TOTAL.....	280	549	2	168	64	830	-	1062	2075	1344	2626	106627	25	
KOKO LÄÄNI - HELA LÄNET - WHOLE PROVINCE	508	963	2	665	206	2072	-	2943	5331	3453	6296	199876	31	

2. HUOLTOAPUTAPAUKSET JA AVUNSAAJAT PERHEEN PÄÄMIEHEN IÄN JA HUOLTOMUODON MUKAAN LUKUMÄÄRINÄ JA PROSENTTEINA, LÄÄNEITTÄIN  
 SOCIALHJÄLPFALL OCH UNDERSTÖDSTAGARE ENLIGT HUVUDMANNENS ÅLDER OCH VÅRDFORM I ANTAL OCH PROCENT, LÄNSVIS  
 Cases of social assistance and relief recipients according to age of head of family and type of care in numbers and per cent, by provinces

LÄÄNI - LÄN	SAIRAALAOHITO SJUKHUSVÅRD		YKSITYISKOTHOITO VÅRD I ENSKILT HEM	KOTIAVUSTUS HEMUNDERSTÖD						TAPAUKSA KAIKKIAAN FALL INALLES	HENKILÖITÄ KAIKKIAAN PERSONER INALLES	
	YHTEENSÄ TAPAUKSA FALL SAMMANLAGT	HENKILÖITÄ PERSONER		SÄÄNNÖLLINEN REBELBUNDET	SÄÄNNÖLLINEN JA SEN LISÄKSI SAIRAALAOHITO - REBELBUNDET OCH SJUKHUSVÅRD DÄRTILL	TILLAPÄINEN TILFÄLLIGT	LAATU TUNTEMATON ART ÖKÄND	YHTEENSÄ TAPAUKSA FALL SAMMANLAGT	HENKILÖITÄ PERSONER			
PERHEEN PÄÄMIEHEN IKÄ FAMILJEHUVUDMANNENS ÅLDER	LUKUMÄÄRÄ - ANTAL											
<b>KOKO MAA - HELA RIKET - WHOLE COUNTRY</b>												
<b>YHTEENSÄ - SUMMA - TOTAL ...</b>	10167	19495	18	26553	6230	51962	855	85600	152672	95785	172185	
- 15 .....	2	3	-	6	-	29	1	36	39	38	42	
16 - 17 .....	38	65	-	73	20	212	2	307	411	345	476	
18 - 19 .....	249	345	1	1111	202	2247	12	3572	4355	3822	4701	
20 - 29 .....	2275	4523	1	7648	1954	16037	98	25737	45056	28013	49580	
30 - 39 .....	2248	5661	2	8122	1935	13643	91	23791	51669	26041	57332	
40 - 49 .....	1312	3009	3	4528	964	7248	53	12793	24685	14108	27697	
50 - 59 .....	1275	2241	1	3273	614	5859	33	9779	14695	11055	16937	
60 - 64 .....	551	856	5	590	109	1934	23	2656	3576	3212	4437	
65 - 69 .....	523	754	1	290	90	1349	26	1755	2193	2279	2948	
70 - 74 .....	506	679	-	264	101	1300	64	1729	2090	2235	2769	
75 - 79 .....	515	617	2	293	93	1081	120	1587	1827	2104	2646	
80 - .....	661	713	2	332	148	847	332	1659	1788	2322	2503	
EI TIETOA - INGA UPP- GIFTER - NO INFORMATION ..	12	29	-	23	-	176	-	199	288	211	317	
<b>KAUPUNGIT - STÄDER - URBAN COMMUNES .....</b>	6061	10866	1	21941	5147	37022	853	64963	111537	71025	122404	
- 15 .....	1	2	-	4	-	18	1	23	26	24	28	
16 - 17 .....	25	44	-	51	17	136	2	206	281	231	325	
18 - 19 .....	149	209	1	891	167	1680	12	2750	3371	2900	3581	
20 - 29 .....	1400	2745	-	6496	1608	12140	98	20342	34919	21742	37664	
30 - 39 .....	1322	3217	-	6837	1609	10103	91	18640	38437	19962	41654	
40 - 49 .....	710	1462	-	3760	799	5106	53	9718	17364	10428	18826	
50 - 59 .....	645	1033	-	2631	493	3905	33	7062	9848	7707	10881	
60 - 64 .....	297	415	-	431	82	1238	23	1774	2239	2071	2654	
65 - 69 .....	268	346	-	202	72	778	26	1078	1290	1346	1636	
70 - 74 .....	300	368	-	163	78	745	62	1048	1225	1348	1593	
75 - 79 .....	359	416	-	213	84	597	120	1014	1129	1373	1545	
80 - .....	582	605	-	245	138	503	332	1218	1277	1800	1882	
EI TIETOA - INGA UPP- GIFTER - NO INFORMATION ..	3	4	-	17	-	73	-	90	131	93	135	
<b>MUUT KUNNAT - ANDRA KOMM. - RURAL COMMUNES .....</b>	4106	8629	17	4612	1083	14940	2	20637	41135	24760	49781	
- 15 .....	1	1	-	2	-	11	-	13	13	14	14	
16 - 17 .....	13	21	-	22	3	76	-	101	130	114	151	
18 - 19 .....	100	136	-	220	35	567	-	822	984	922	1120	
20 - 29 .....	875	1778	1	1152	346	3897	-	5395	10137	6271	11916	
30 - 39 .....	926	2444	2	1285	326	3540	-	5151	13232	6079	15678	
40 - 49 .....	602	1547	3	768	165	2142	-	3075	7321	3680	8871	
50 - 59 .....	630	1208	1	642	121	1954	-	2717	4847	3348	6056	
60 - 64 .....	254	441	5	159	27	696	-	882	1337	1141	1783	
65 - 69 .....	255	408	1	88	18	571	-	677	903	933	1312	
70 - 74 .....	206	311	-	101	23	555	2	681	865	887	1176	
75 - 79 .....	156	201	2	80	9	484	-	573	698	731	901	
80 - .....	79	108	2	87	10	344	-	441	511	522	621	
EI TIETOA - INGA UPP- GIFTER - NO INFORMATION ..	9	25	-	6	-	103	-	109	157	118	182	
<b>UUDENMAAN LÄÄNI - NYLANDS LÄN</b>												
<b>YHTEENSÄ - SUMMA - TOTAL ...</b>	1934	2892	2	9975	2132	12901	839	25847	41630	27783	44524	
- 15 .....	-	-	-	2	-	9	1	12	15	12	15	
16 - 17 .....	2	4	-	19	8	49	2	78	105	80	109	
18 - 19 .....	37	52	1	346	60	518	11	935	1110	973	1163	
20 - 29 .....	285	510	-	2693	579	3924	94	7290	12036	7575	12546	
30 - 39 .....	293	704	-	3045	636	3564	85	7330	14346	7623	15050	
40 - 49 .....	163	327	1	1766	332	1798	51	3947	6533	4111	6861	
50 - 59 .....	137	190	-	1329	218	1394	33	2974	3783	3111	3973	
60 - 64 .....	88	108	-	259	46	474	23	802	975	890	1083	
65 - 69 .....	93	108	-	125	33	323	26	507	585	600	693	
70 - 74 .....	158	177	-	102	53	294	62	511	574	669	751	
75 - 79 .....	201	214	-	122	59	278	119	578	641	779	855	
80 - .....	474	490	-	165	108	249	332	854	888	1328	1378	
EI TIETOA - INGA UPP- GIFTER - NO INFORMATION ..	3	8	-	2	-	27	-	29	39	32	47	

LÄÄNI - LÄN	SAIRAALAOHITO SJUKHUSVÅRD		YKSIYKSITOHITO VÅRD I ENSKILT HEN	KOTIAVUSTUS HEMUNDERSTÖD					YHTEENSÄ TAPAUKSIA FALL SAMMANLAGT	HENKILÖITÄ PERSONER	TAPAUKSIA KATKITAAN FALL INALLES	HENKILÖITÄ KATKITAAN PERSONER INALLES
	YHTEENSÄ TAPAUKSIA FALL SAMMANLAGT	HENKILÖITÄ PERSONER		SÄÄNNÖLLINEN REGLBUNDET	SÄÄNNÖLLINEN JA SEN LISÄKSI SAIRAALAOHITO - REGLBUNDET OCH SJUKHUSVÅRD DÄRTILL	TILAPÄINEN TILLFALLIGT	LAATU TUITEMATON ART OÄND	YHTEENSÄ TAPAUKSIA FALL SAMMANLAGT				
PERHEEN PÄÄMIEHEN IKÄ FAMILJEHUVUDMANNENS ÅLDER	%											

## KOKO MAA - HELA RIKET - WHOLE COUNTRY

YHTEENSÄ - SUMMA - TOTAL ... 100.0 100.0 100.0 100.0 100.0 100.0 100.0 100.0 100.0 100.0 100.0 100.0

- 15	0.0	0.0	-	0.0	-	0.1	0.1	0.0	0.0	0.0	0.0
16 - 17	0.4	0.3	-	0.3	0.3	0.4	0.2	0.4	0.3	0.4	0.3
18 - 19	2.4	1.8	5.6	4.2	3.2	4.3	1.4	4.2	2.9	4.0	2.7
20 - 29	22.4	23.2	5.6	28.8	31.4	30.9	11.5	30.1	29.5	29.2	28.8
30 - 39	22.1	29.0	11.1	30.6	31.1	26.3	10.6	27.8	33.8	27.2	33.3
40 - 49	12.9	15.4	16.7	17.1	15.5	13.9	6.2	14.9	16.2	14.7	16.1
50 - 59	12.5	11.5	5.6	12.3	9.9	11.3	3.9	11.4	9.6	11.5	9.8
60 - 64	5.4	4.4	27.8	2.2	1.7	3.7	2.7	3.1	2.3	3.4	2.6
65 - 69	5.1	3.9	5.6	1.1	1.4	2.6	3.0	2.1	1.4	2.4	1.7
70 - 74	5.0	3.5	-	1.0	1.6	2.5	7.5	2.0	1.4	2.3	1.6
75 - 79	5.1	3.2	11.1	1.1	1.5	2.1	14.0	1.9	1.2	2.2	1.4
80 -	6.5	3.7	11.1	1.3	2.4	1.6	38.8	1.9	1.2	2.4	1.5
EI TIETOA - INGA UPP- GIFTER - NO INFORMATION ..	0.1	0.1	-	0.1	-	0.3	-	0.2	0.2	0.2	0.2

KAUPUNGIT - STÄDER -  
URBAN COMMUNES.....

100.0 100.0 100.0 100.0 100.0 100.0 100.0 100.0 100.0 100.0 100.0 100.0

- 15	0.0	0.0	-	0.0	-	0.0	0.1	0.0	0.0	0.0	0.0
16 - 17	0.4	0.4	-	0.2	0.3	0.4	0.2	0.3	0.3	0.3	0.3
18 - 19	2.5	1.9	100.0	4.1	3.2	4.5	1.4	4.2	3.0	4.1	2.9
20 - 29	23.1	25.3	-	29.6	31.2	32.8	11.5	31.3	31.3	30.6	30.8
30 - 39	21.8	29.6	-	31.2	31.3	27.3	10.7	28.7	34.5	28.1	34.0
40 - 49	11.7	13.5	-	17.1	15.5	13.8	6.2	15.0	15.6	14.7	15.4
50 - 59	10.6	9.5	-	12.0	9.6	10.5	3.9	10.9	8.8	10.9	8.9
60 - 64	4.9	3.8	-	2.0	1.6	3.3	2.7	2.7	2.0	2.9	2.2
65 - 69	4.4	3.2	-	0.9	1.4	2.1	3.0	1.7	1.2	1.9	1.3
70 - 74	4.9	3.4	-	0.7	1.5	2.0	7.3	1.6	1.1	1.9	1.3
75 - 79	5.9	3.8	-	1.0	1.6	1.6	14.1	1.6	1.0	1.9	1.3
80 -	9.6	5.6	-	1.1	2.7	1.4	38.9	1.9	1.1	2.5	1.5
EI TIETOA - INGA UPP- GIFTER - NO INFORMATION ..	0.0	0.0	-	0.1	-	0.2	-	0.1	0.1	0.1	0.1

MUUT KUNNAT - ANDRA KOMM. -  
RURAL COMMUNES.....

100.0 100.0 100.0 100.0 100.0 100.0 100.0 100.0 100.0 100.0 100.0 100.0

- 15	0.0	0.0	-	0.0	-	0.1	-	0.1	0.0	0.1	0.0
16 - 17	0.3	0.2	-	0.5	0.3	0.5	-	0.5	0.3	0.5	0.3
18 - 19	2.4	1.6	-	4.8	3.2	3.8	-	4.0	2.4	3.7	2.2
20 - 29	21.3	20.6	5.9	25.0	31.9	26.1	-	26.1	24.6	25.3	23.9
30 - 39	22.6	28.3	11.8	27.9	30.1	23.7	-	25.0	32.2	24.6	31.5
40 - 49	14.7	17.9	17.6	16.7	15.2	14.3	-	14.9	17.8	14.9	17.8
50 - 59	15.3	14.0	5.9	13.9	11.2	13.1	-	13.2	11.8	13.5	12.2
60 - 64	6.2	5.1	29.4	3.4	2.5	4.7	-	4.3	3.3	4.6	3.6
65 - 69	6.2	4.7	5.9	1.9	1.7	3.8	-	3.3	2.2	3.8	2.6
70 - 74	5.0	3.6	-	2.2	2.1	3.7	100.0	3.3	2.1	3.6	2.4
75 - 79	3.8	2.3	11.8	1.7	0.8	3.2	-	2.8	1.7	3.0	1.8
80 -	1.9	1.3	11.8	1.9	0.9	2.3	-	2.1	1.2	2.1	1.2
EI TIETOA - INGA UPP- GIFTER - NO INFORMATION ..	0.2	0.3	-	0.1	-	0.7	-	0.5	0.4	0.5	0.4

## UUDENMAAN LÄÄNI - NYLANDS LÄN

YHTEENSÄ - SUMMA - TOTAL ... 100.0 100.0 100.0 100.0 100.0 100.0 100.0 100.0 100.0 100.0 100.0 100.0

- 15	-	-	-	0.0	-	0.1	0.1	0.0	0.0	0.0	0.0
16 - 17	0.1	0.1	-	0.2	0.4	0.4	0.2	0.3	0.3	0.3	0.2
18 - 19	1.9	1.8	50.0	3.5	2.8	4.0	1.3	3.6	2.7	3.5	2.6
20 - 29	14.7	17.6	-	27.0	27.2	30.4	11.2	28.2	28.9	27.3	28.2
30 - 39	15.1	24.3	-	30.5	29.8	27.6	10.1	28.4	34.5	27.4	33.8
40 - 49	8.4	11.3	50.0	17.7	15.6	13.9	6.1	15.3	15.7	14.8	15.4
50 - 59	7.1	6.6	-	13.3	10.2	10.8	3.9	11.5	9.1	11.2	8.9
60 - 64	4.6	3.7	-	2.6	2.2	3.7	2.7	3.1	2.3	3.2	2.4
65 - 69	4.8	3.7	-	1.3	1.5	2.5	3.1	2.0	1.4	2.2	1.6
70 - 74	8.2	6.1	-	1.0	2.5	2.3	7.4	2.0	1.4	2.4	1.7
75 - 79	10.4	7.4	-	1.2	2.8	2.2	14.2	2.2	1.5	2.8	1.9
80 -	24.5	16.9	-	1.7	5.1	1.9	39.6	3.3	2.1	4.8	3.1
EI TIETOA - INGA UPP- GIFTER - NO INFORMATION ..	0.2	0.3	-	0.0	-	0.2	-	0.1	0.1	0.1	0.1

## 2. JATK. - FORTS. - CONT.

LÄÄNI - LÄN	SAIRAALAOHITO SJUKHUSVÅRD		YKSITYYSKOTIHOITO VÅRD I ENSKILT HEM	KOTIAVUSTUS HEMUNDERSTÖD						YHTEENSÄ TAPAIKSIAN FALL INALLES	HENKILÖITÄ PERSONER INALLE
	YHTEENSÄ TAPAIKSIAN FALL SAMANLAGT	HENKILÖITÄ PERSONER		SÄÄNNÖLLINEN REGLBUNDET	SÄÄNNÖLLINEN JA SEN LISÄKSI SAIRAALAOHITO - REGLBUNDET OCH SJUKHUSVÅRD DÄRTILL	TILAPÄINEN TILLFÄLLIGT	LAATU TUNTEMATON ART OKÄND	YHTEENSÄ TAPAIKSIAN FALL SAMANLAGT	HENKILÖITÄ PERSONER		
PERHEEN PÄÄMIEHEN IKÄ FAMILJEHUVUDMANNENS ÅLDER	LUKUMÄÄRÄ - ANTAL										

## TURUN JA PORIN LÄÄNI - ÅBO OCH BJÖRNEBORGS LÄN

YHTEENSÄ - SUMMA - TOTAL ...	1242	2576	1	3449	831	7279	6	11565	21005	12808	23582
- 15 .....	1	2	-	-	-	1	-	1	1	2	3
16 - 17 .....	8	15	-	9	2	28	-	39	55	47	70
18 - 19 .....	32	51	-	127	25	298	-	450	549	482	600
20 - 29 .....	280	585	-	1006	271	2164	1	3442	6183	3722	6768
30 - 39 .....	340	913	-	1079	260	1998	3	3340	7448	3680	8361
40 - 49 .....	173	388	-	591	137	1060	1	1789	3311	1962	3699
50 - 59 .....	164	271	-	395	75	826	-	1296	1966	1460	2237
60 - 64 .....	63	111	1	68	13	221	-	302	397	366	509
65 - 69 .....	49	67	-	40	14	156	-	210	259	259	326
70 - 74 .....	50	74	-	38	11	211	-	260	323	310	397
75 - 79 .....	51	63	-	56	7	150	1	214	239	265	302
80 - .....	29	33	-	33	16	141	-	190	213	219	246
EI TIETOA - INGA UPP- GIFTER - NO INFORMATION ..	2	3	-	7	-	25	-	32	61	34	64

## ÅHVENANMAA - ÅLAND

YHTEENSÄ - SUMMA - TOTAL ...	28	60	2	33	4	152	-	189	276	219	338
- 15 .....	-	-	-	-	-	5	-	5	5	5	5
16 - 17 .....	-	-	-	-	-	3	-	3	3	3	3
18 - 19 .....	1	1	-	-	-	11	-	11	12	12	13
20 - 29 .....	4	7	-	4	1	35	-	40	62	44	69
30 - 39 .....	6	19	-	5	1	46	-	52	88	58	107
40 - 49 .....	5	12	-	3	1	23	-	27	43	32	55
50 - 59 .....	5	9	-	6	-	11	-	17	18	22	27
60 - 64 .....	2	5	-	3	-	5	-	8	12	10	17
65 - 69 .....	3	4	-	2	-	4	-	6	7	9	11
70 - 74 .....	1	2	-	1	-	3	-	4	4	5	6
75 - 79 .....	1	1	1	3	1	3	-	7	7	9	9
80 - .....	-	-	-	6	-	2	-	8	11	9	12
EI TIETOA - INGA UPP- GIFTER - NO INFORMATION ..	-	-	-	-	-	1	-	1	4	1	4

## HÄMEEN LÄÄNI - TAVASTEUS LÄN

YHTEENSÄ - SUMMA - TOTAL ...	1133	2338	2	4077	832	7376	2	12287	22036	13422	24376
- 15 .....	-	-	-	-	-	1	-	1	1	1	1
16 - 17 .....	7	9	-	11	1	20	-	32	42	39	51
18 - 19 .....	39	52	-	204	25	332	-	561	664	600	716
20 - 29 .....	293	616	-	1185	277	2384	-	3846	6585	4139	7201
30 - 39 .....	274	740	-	1340	278	2058	-	3676	8014	3950	8754
40 - 49 .....	166	395	-	688	128	1018	-	1834	3490	2000	3885
50 - 59 .....	149	232	1	475	84	817	-	1376	2037	1526	2270
60 - 64 .....	55	86	1	64	13	263	-	340	456	396	543
65 - 69 .....	48	73	-	35	7	138	-	180	228	228	301
70 - 74 .....	35	50	-	22	8	134	2	166	205	201	255
75 - 79 .....	42	54	-	27	3	107	-	137	155	179	209
80 - .....	24	30	-	22	8	90	-	120	129	144	159
EI TIETOA - INGA UPP- GIFTER - NO INFORMATION ..	1	1	-	4	-	14	-	18	30	19	31

## KYMEN LÄÄNI - KYMMENE LÄN

YHTEENSÄ - SUMMA - TOTAL ...	443	815	-	1964	333	3557	-	5854	10179	6297	10994
- 15 .....	-	-	-	-	-	2	-	2	2	2	2
16 - 17 .....	2	4	-	3	2	9	-	14	20	16	24
18 - 19 .....	10	12	-	76	13	155	-	244	301	254	313
20 - 29 .....	126	247	-	586	103	1094	-	1783	3031	1909	3278
30 - 39 .....	110	230	-	676	103	1030	-	1809	3734	1919	3964
40 - 49 .....	64	133	-	352	63	518	-	933	1685	997	1818
50 - 59 .....	55	80	-	185	32	388	-	605	841	660	921
60 - 64 .....	12	24	-	33	3	107	-	143	188	155	212
65 - 69 .....	19	26	-	6	5	72	-	83	104	102	130
70 - 74 .....	16	25	-	7	3	49	-	59	68	75	93
75 - 79 .....	20	24	-	20	3	67	-	90	107	110	131
80 - .....	9	10	-	12	3	43	-	58	62	67	72
EI TIETOA - INGA UPP- GIFTER - NO INFORMATION ..	-	-	-	8	-	23	-	31	36	31	36

LÄÄNI - LÄN	SAITRAALAHOITO SUKKUHUSVÄRD		YKSITYISKOTIHOITO VÄRD I ENSKILT HEM	KOTIAVUSTUS HEMUNDERSTÖD						TAPAKSIA KATKKAAN FALL INALLES	HENKILÖTTÄ KATKKAAN PERSONER INALLES
	YHTEENSÄ TAPAKSIA FALL SAMMANLAGT	HENKILÖTTÄ PERSONER		SÄÄNNÖLLINEN REGLBUNDET	SÄÄNNÖLLINEN JA SEN LISÄKSI SAITRAALAHOITO - REGLBUNDET OCH SUKKUHUSVÄRD DÄRTILL	TILAPÄINEN TILLFÄLLIGT	LAATU TUNTEMATON ART OKÄND	YHTEENSÄ TAPAKSIA FALL SAMMANLAGT	HENKILÖTTÄ PERSONER		
PERHEEN PÄÄMIEHEN IKÄ FAMILJEHUVUDMANNENS ÅLDER	%										

## TURUN JA PORIN LÄÄNI - ÅBO OCH BJÖRNEBORGS LÄN

YHTEENSÄ - SUMMA - TOTAL ...	100.0	100.0	100.0	100.0	100.0	100.0	100.0	100.0	100.0	100.0	100.0
- 15	0.1	0.1	-	-	-	0.0	-	0.0	0.0	0.0	0.0
16 - 17	0.6	0.6	-	0.3	0.2	0.4	-	0.3	0.3	0.4	0.3
18 - 19	2.6	2.0	-	3.7	3.0	4.1	-	3.9	2.6	3.8	2.5
20 - 29	22.5	22.7	-	29.2	32.6	29.7	16.7	29.8	29.4	29.1	28.7
30 - 39	27.4	35.4	-	31.3	31.3	27.4	50.0	28.9	35.5	28.7	35.5
40 - 49	13.9	15.1	-	17.1	16.5	14.6	16.7	15.5	15.8	15.3	15.7
50 - 59	13.2	10.9	-	11.5	9.0	11.3	-	11.2	9.4	11.4	9.5
60 - 64	5.1	4.3	100.0	2.0	1.6	3.0	-	2.6	1.9	2.9	2.2
65 - 69	3.9	2.6	-	1.2	1.7	2.1	-	1.8	1.2	2.0	1.4
70 - 74	4.0	2.9	-	1.1	1.3	2.9	-	2.2	1.5	2.4	1.7
75 - 79	4.1	2.4	-	1.6	0.8	2.1	16.7	1.9	1.1	2.1	1.3
80 -	2.3	1.3	-	1.0	1.9	1.9	-	1.6	1.0	1.7	1.0
EI TIETOA - INGA UPP- GIFTER - NO INFORMATION ..	0.2	0.1	-	0.2	-	0.3	-	0.3	0.3	0.3	0.3

## ÅRVENANMAA - ÅLAND

YHTEENSÄ - SUMMA - TOTAL ...	100.0	100.0	100.0	100.0	100.0	100.0	-	100.0	100.0	100.0	100.0
- 15	-	-	-	-	-	3.3	-	2.6	1.8	2.3	1.5
16 - 17	-	-	-	-	-	2.0	-	1.6	1.1	1.4	0.9
18 - 19	3.6	1.7	-	-	-	7.2	-	5.8	4.3	5.5	3.8
20 - 29	14.3	11.7	-	12.1	25.0	23.0	-	21.2	22.5	20.1	20.4
30 - 39	21.4	31.7	-	15.2	25.0	30.3	-	27.5	31.9	26.5	31.7
40 - 49	17.9	20.0	-	9.1	25.0	15.1	-	14.3	15.6	14.6	16.3
50 - 59	17.9	15.0	-	18.2	-	7.2	-	9.0	6.5	10.0	8.0
60 - 64	7.1	8.3	-	9.1	-	3.3	-	4.2	4.3	4.6	5.0
65 - 69	10.7	6.7	-	6.1	-	2.6	-	3.2	2.5	4.1	3.3
70 - 74	3.6	3.3	-	3.0	-	2.0	-	2.1	1.4	2.3	1.8
75 - 79	3.6	1.7	50.0	9.1	25.0	2.0	-	3.7	2.5	4.1	2.7
80 -	-	-	50.0	18.2	-	1.3	-	4.2	4.0	4.1	3.6
EI TIETOA - INGA UPP- GIFTER - NO INFORMATION ..	-	-	-	-	-	0.7	-	0.5	1.4	0.5	1.2

## HÄMEEN LÄÄNI - TAVASTEHUS LÄN

YHTEENSÄ - SUMMA - TOTAL ...	100.0	100.0	100.0	100.0	100.0	100.0	100.0	100.0	100.0	100.0	100.0
- 15	-	-	-	-	-	0.0	-	0.0	0.0	0.0	0.0
16 - 17	0.6	0.4	-	0.3	0.1	0.3	-	0.3	0.2	0.3	0.2
18 - 19	3.4	2.2	-	5.0	3.0	4.5	-	4.6	3.0	4.5	2.9
20 - 29	25.9	26.3	-	29.1	33.3	32.3	-	31.3	29.9	30.8	29.5
30 - 39	24.2	31.7	-	32.9	33.4	27.9	-	29.9	36.4	29.4	35.9
40 - 49	14.7	16.9	-	16.9	15.4	13.8	-	14.9	15.8	14.9	15.9
50 - 59	13.2	9.9	50.0	11.7	10.1	11.1	-	11.2	9.2	11.4	9.3
60 - 64	4.9	3.7	50.0	1.6	1.6	3.6	-	2.8	2.1	3.0	2.2
65 - 69	4.2	3.1	-	0.9	0.8	1.9	-	1.5	1.0	1.7	1.2
70 - 74	3.1	2.1	-	0.5	1.0	1.8	100.0	1.4	0.9	1.5	1.0
75 - 79	3.7	2.3	-	0.7	0.4	1.5	-	1.1	0.7	1.3	0.9
80 -	2.1	1.3	-	0.5	1.0	1.2	-	1.0	0.6	1.1	0.7
EI TIETOA - INGA UPP- GIFTER - NO INFORMATION ..	0.1	0.0	-	0.1	-	0.2	-	0.1	0.1	0.1	0.1

## KYMEN LÄÄNI - KYMMENE LÄN

YHTEENSÄ - SUMMA - TOTAL ...	100.0	100.0	-	100.0	100.0	100.0	-	100.0	100.0	100.0	100.0
- 15	-	-	-	-	-	0.1	-	0.0	0.0	0.0	0.0
16 - 17	0.5	0.5	-	0.2	0.6	0.3	-	0.2	0.2	0.3	0.2
18 - 19	2.3	1.5	-	3.9	3.9	4.4	-	4.2	3.0	4.0	2.8
20 - 29	28.4	30.3	-	29.8	30.9	30.8	-	30.5	29.8	30.3	29.8
30 - 39	24.8	28.2	-	34.4	30.9	29.0	-	30.9	36.7	30.5	36.1
40 - 49	14.4	16.3	-	17.9	18.9	14.6	-	15.9	16.6	15.8	16.5
50 - 59	12.4	9.8	-	9.4	9.6	10.9	-	10.3	8.3	10.5	8.4
60 - 64	2.7	2.9	-	1.7	0.9	3.0	-	2.4	1.8	2.5	1.9
65 - 69	4.3	3.2	-	0.3	1.5	2.0	-	1.4	1.0	1.6	1.2
70 - 74	3.6	3.1	-	0.4	0.9	1.4	-	1.0	0.7	1.2	0.8
75 - 79	4.5	2.9	-	1.0	0.9	1.9	-	1.5	1.1	1.7	1.2
80 -	2.0	1.2	-	0.6	0.9	1.2	-	1.0	0.6	1.1	0.7
EI TIETOA - INGA UPP- GIFTER - NO INFORMATION ..	-	-	-	0.4	-	0.6	-	0.5	0.4	0.5	0.3

2. JATK. - FORTS. - CONT.

LÄÄNI - LÄN	SAIRAALAOHITO SJUKHJUSVÅRD		YKSITYISKOTIHOITO VÅRD I ENSKILT HEM	KOTIAVUSTUS HEMUNDERSTÖD					Yhteensä TAPAIKSI FALL	Henkilöitä PERSONER	TAPAIKSI KAIKKAAN FALL INALLES	Henkilöitä KAIKKAAN PERSONER INALLES
	Yhteensä TAPAIKSI FALL SAMMANLAGT	Henkilöitä PERSONER		Säännöllinen REGLBUNDET	Säännöllinen ja sen lisäksi sairaalahoitto - REGLBUNDET och sjukhusvård därtill	Tilapäinen TILLFÄLLIGT	Laatu TUNNETATON ART OKÄND	Yhteensä TAPAIKSI FALL SAMMANLAGT				
LUKUMÄÄRÄ - ANTAL												
<b>MIKKELIN LÄÄNI - ST MICHELS LÄN</b>												
Yhteensä - SUMMA - TOTAL ...	498	902	1	700	184	2070	-	2954	5645	3453	6548	
- 15 .....	-	-	-	2	-	-	-	2	2	2	2	
16 - 17 .....	-	-	-	3	-	3	-	6	7	6	7	
18 - 19 .....	20	27	-	34	5	92	-	131	156	151	183	
20 - 29 .....	124	233	-	200	59	638	-	897	1584	1021	1817	
30 - 39 .....	105	189	1	236	59	499	-	794	1825	900	2015	
40 - 49 .....	80	171	-	105	32	340	-	477	1089	557	1260	
50 - 59 .....	75	140	-	82	20	218	-	320	544	395	684	
60 - 64 .....	30	47	-	8	3	87	-	98	153	128	200	
65 - 69 .....	17	30	-	4	2	66	-	72	95	89	125	
70 - 74 .....	17	25	-	10	1	53	-	64	83	81	108	
75 - 79 .....	19	27	-	9	2	38	-	49	56	68	83	
80 - .....	11	13	-	7	1	30	-	38	43	49	56	
EI TIETOA - INGA UPP- GIFTER - NO INFORMATION ..	-	-	-	-	-	6	-	6	8	6	8	
<b>POHJOIS-KARJALAN LÄÄNI - NORRA KARELENS LÄN</b>												
Yhteensä - SUMMA - TOTAL ...	672	1280	-	980	240	2426	-	3646	6936	4318	8216	
- 15 .....	-	-	-	-	-	3	-	3	3	3	3	
16 - 17 .....	2	3	-	-	-	15	-	15	21	17	24	
18 - 19 .....	16	16	-	53	7	107	-	167	204	183	220	
20 - 29 .....	137	236	-	314	77	742	-	1133	2045	1270	2281	
30 - 39 .....	139	337	-	269	91	589	-	949	2225	1088	2562	
40 - 49 .....	94	218	-	178	35	316	-	529	1115	623	1333	
50 - 59 .....	103	191	-	115	22	309	-	446	781	549	972	
60 - 64 .....	51	85	-	26	1	83	-	110	167	161	252	
65 - 69 .....	45	70	-	13	1	80	-	94	126	139	196	
70 - 74 .....	41	63	-	7	2	79	-	88	112	129	175	
75 - 79 .....	33	44	-	-	1	55	-	56	71	89	115	
80 - .....	11	17	-	5	3	32	-	40	46	51	63	
EI TIETOA - INGA UPP- GIFTER - NO INFORMATION ..	-	-	-	-	-	16	-	16	20	16	20	
<b>KUOPION LÄÄNI - KUOPIO LÄN</b>												
Yhteensä - SUMMA - TOTAL ...	710	1346	-	1119	332	3068	-	4519	8199	5229	9545	
- 15 .....	-	-	-	-	-	2	-	2	2	2	2	
16 - 17 .....	3	7	-	4	-	16	-	20	30	23	37	
18 - 19 .....	17	31	-	59	14	188	-	261	310	278	341	
20 - 29 .....	158	283	-	343	134	927	-	1404	2387	1562	2670	
30 - 39 .....	182	377	-	329	94	760	-	1183	2632	1365	3009	
40 - 49 .....	108	247	-	184	41	419	-	644	1350	752	1597	
50 - 59 .....	105	195	-	144	33	321	-	498	819	603	1014	
60 - 64 .....	32	51	-	16	5	113	-	134	188	166	239	
65 - 69 .....	35	61	-	10	4	106	-	120	156	155	217	
70 - 74 .....	33	46	-	12	5	89	-	106	141	139	187	
75 - 79 .....	26	36	-	5	2	81	-	88	110	114	146	
80 - .....	11	12	-	13	-	39	-	52	61	63	73	
EI TIETOA - INGA UPP- GIFTER - NO INFORMATION ..	-	-	-	-	-	7	-	7	13	7	13	
<b>KESKI-SUOMEN LÄÄNI - MELLERSTA FINLANDS LÄN</b>												
Yhteensä - SUMMA - TOTAL ...	636	1339	2	1109	345	2796	8	4258	8087	4896	9428	
- 15 .....	1	1	-	2	-	1	-	3	3	4	4	
16 - 17 .....	1	3	-	7	3	13	-	23	30	24	33	
18 - 19 .....	16	19	-	59	10	138	1	208	254	224	273	
20 - 29 .....	167	340	-	321	108	910	3	1342	2353	1509	2693	
30 - 39 .....	161	427	-	319	108	633	3	1063	2493	1224	2920	
40 - 49 .....	89	214	-	194	58	404	1	657	1534	746	1748	
50 - 59 .....	80	160	-	134	39	324	-	497	821	577	981	
60 - 64 .....	33	50	2	28	4	106	-	138	196	173	248	
65 - 69 .....	28	43	-	15	8	76	-	99	135	127	178	
70 - 74 .....	19	24	-	13	4	84	-	101	122	120	146	
75 - 79 .....	25	36	-	8	3	61	-	72	85	97	121	
80 - .....	14	14	-	8	-	38	-	46	52	60	66	
EI TIETOA - INGA UPP- GIFTER - NO INFORMATION ..	2	8	-	1	-	8	-	9	9	11	17	

LÄÄNI - LÄN	SAIRAALAHOITO SJKUJSVÅRD		YKSITYSKOTIHOITO VÅRD I ENSKILT HEM	KOTIJAVUSTUS HEMUNDERSTÖD					YHTEENSÄ TAPAUKSI FALL SAMMANLAGT	HENKILÖITÄ PERSONER	TAPAUKSI KAIKKIAAN FALL INALLES	HENKILÖITÄ KAIKKIAAN PERSONER INALLES
	YHTEENSÄ TAPAUKSI FALL SAMMANLAGT	HENKILÖITÄ PERSONER		SÄÄNNÖLLINEN REGLBUNDET	SÄÄNNÖLLINEN JA SEN LISÄKSI SAIRAALAHOITO - REGLBUNDET OCH SJKUJSVÅRD DARTILL	TILAPÄINEN TILFÄLLIGT	LAATU TUITEMATON ART OKÄND	YHTEENSÄ TAPAUKSI FALL SAMMANLAGT				
PERHEEN PÄÄMIEHEN IKÄ FAMILJEHUVUDMANNENS ÅLDER	%											

## MIKKELIN LÄÄNI - ST MICHELS LÄN

YHTEENSÄ - SUMMA - TOTAL ...	100.0	100.0	100.0	100.0	100.0	100.0	-	100.0	100.0	100.0	100.0
- 15 .....	-	-	-	0.3	-	-	-	0.1	0.0	0.1	0.0
16 - 17 .....	-	-	-	0.4	-	0.1	-	0.2	0.1	0.2	0.1
18 - 19 .....	4.0	3.0	-	4.9	2.7	4.4	-	4.4	2.8	4.4	2.8
20 - 29 .....	24.9	25.8	-	28.6	32.1	30.8	-	30.4	28.1	29.6	27.7
30 - 39 .....	21.1	21.0	100.0	33.7	32.1	24.1	-	26.9	32.3	26.1	30.8
40 - 49 .....	16.1	19.0	-	15.0	17.4	16.4	-	16.1	19.3	16.1	19.2
50 - 59 .....	15.1	15.5	-	11.7	10.9	10.5	-	10.8	9.6	11.4	10.4
60 - 64 .....	6.0	5.2	-	1.1	1.6	4.2	-	3.3	2.7	3.7	3.1
65 - 69 .....	3.4	3.3	-	0.6	1.1	3.2	-	2.4	1.7	2.6	1.9
70 - 74 .....	3.4	2.8	-	1.4	0.5	2.6	-	2.2	1.5	2.3	1.6
75 - 79 .....	3.8	3.0	-	1.3	1.1	1.8	-	1.7	1.0	2.0	1.3
80 - .....	2.2	1.4	-	1.0	0.5	1.4	-	1.3	0.8	1.4	0.9
EI TIETOA - INGA UPP- GIFTER - NO INFORMATION ..	-	-	-	-	-	0.3	-	0.2	0.1	0.2	0.1

## POHJOIS-KARJALAN LÄÄNI - NORRA KARELENS LÄN

YHTEENSÄ - SUMMA - TOTAL ...	100.0	100.0	-	100.0	100.0	100.0	-	100.0	100.0	100.0	100.0
- 15 .....	-	-	-	-	-	0.1	-	0.1	0.0	0.1	0.0
16 - 17 .....	0.3	0.2	-	-	-	0.6	-	0.4	0.3	0.4	0.3
18 - 19 .....	2.4	1.3	-	5.4	2.9	4.4	-	4.6	2.9	4.2	2.7
20 - 29 .....	20.4	18.4	-	32.0	32.1	30.6	-	31.1	29.5	29.4	27.8
30 - 39 .....	20.7	26.3	-	27.4	37.9	24.3	-	26.0	32.1	25.2	31.2
40 - 49 .....	14.0	17.0	-	18.2	14.6	13.0	-	14.5	16.1	14.4	16.2
50 - 59 .....	15.3	14.9	-	11.7	9.2	12.7	-	12.2	11.3	12.7	11.8
60 - 64 .....	7.6	6.6	-	2.7	0.4	3.4	-	3.0	2.4	3.7	3.1
65 - 69 .....	6.7	5.5	-	1.3	0.4	3.3	-	2.6	1.8	3.2	2.4
70 - 74 .....	6.1	4.9	-	0.7	0.8	3.3	-	2.4	1.6	3.0	2.1
75 - 79 .....	4.9	3.4	-	-	0.4	2.3	-	1.5	1.0	2.1	1.4
80 - .....	1.6	1.3	-	0.5	1.3	1.3	-	1.1	0.7	1.2	0.8
EI TIETOA - INGA UPP- GIFTER - NO INFORMATION ..	-	-	-	-	-	0.7	-	0.4	0.3	0.4	0.2

## KUOPION LÄÄNI - KUOPIO LÄN

YHTEENSÄ - SUMMA - TOTAL ...	100.0	100.0	-	100.0	100.0	100.0	-	100.0	100.0	100.0	100.0
- 15 .....	-	-	-	-	-	0.1	-	0.0	0.0	0.0	0.0
16 - 17 .....	0.4	0.5	-	0.4	-	0.5	-	0.4	0.4	0.4	0.4
18 - 19 .....	2.4	2.3	-	5.3	4.2	6.1	-	5.8	3.8	5.3	3.6
20 - 29 .....	22.3	21.0	-	30.7	40.4	30.2	-	31.1	29.1	29.9	28.0
30 - 39 .....	25.6	28.0	-	29.4	28.3	24.8	-	26.2	32.1	26.1	31.5
40 - 49 .....	15.2	18.4	-	16.4	12.3	13.7	-	14.3	16.5	14.4	16.7
50 - 59 .....	14.8	14.5	-	12.9	9.9	10.5	-	11.0	10.0	11.5	10.6
60 - 64 .....	4.5	3.8	-	1.4	1.5	3.7	-	3.0	2.3	3.2	2.5
65 - 69 .....	4.9	4.5	-	0.9	1.2	3.5	-	2.7	1.9	3.0	2.3
70 - 74 .....	4.6	3.4	-	1.1	1.5	2.9	-	2.3	1.7	2.7	2.0
75 - 79 .....	3.7	2.7	-	0.4	0.6	2.6	-	1.9	1.3	2.2	1.5
80 - .....	1.5	0.9	-	1.2	-	1.3	-	1.2	0.7	1.2	0.8
EI TIETOA - INGA UPP- GIFTER - NO INFORMATION ..	-	-	-	-	-	0.2	-	0.2	0.2	0.1	0.1

## KESKI-SUOMEN LÄÄNI - MELLERSTA FINLANDS LÄN

YHTEENSÄ - SUMMA - TOTAL ...	100.0	100.0	100.0	100.0	100.0	100.0	100.0	100.0	100.0	100.0	100.0
- 15 .....	0.2	0.1	-	0.2	-	0.0	-	0.1	0.0	0.1	0.0
16 - 17 .....	0.2	0.2	-	0.6	0.9	0.5	-	0.5	0.4	0.5	0.4
18 - 19 .....	2.5	1.4	-	5.3	2.9	4.9	12.5	4.9	3.1	4.6	2.9
20 - 29 .....	26.3	25.4	-	28.9	31.3	32.5	37.5	31.5	29.1	30.8	28.6
30 - 39 .....	25.3	31.9	-	28.8	31.3	22.6	37.5	25.0	30.8	25.0	31.0
40 - 49 .....	14.0	16.0	-	17.5	16.8	14.4	12.5	15.4	19.0	15.2	18.5
50 - 59 .....	12.6	11.9	-	12.1	11.3	11.6	-	11.7	10.2	11.8	10.4
60 - 64 .....	5.2	3.7	100.0	2.5	1.2	3.8	-	3.2	2.4	3.5	2.6
65 - 69 .....	4.4	3.2	-	1.4	2.3	2.7	-	2.3	1.7	2.6	1.9
70 - 74 .....	3.0	1.8	-	1.2	1.2	3.0	-	2.4	1.5	2.5	1.5
75 - 79 .....	3.9	2.7	-	0.7	0.9	2.2	-	1.7	1.1	2.0	1.3
80 - .....	2.2	1.0	-	0.7	-	1.4	-	1.1	0.6	1.2	0.7
EI TIETOA - INGA UPP- GIFTER - NO INFORMATION ..	0.3	0.6	-	0.1	-	0.3	-	0.2	0.1	0.2	0.2

## 2. JATK. - FORTS. - CONT.

LÄÄNI - LÄN	SAIRAALAHOITO SJUKHUSVÅRD		YKSITYISKOTIHOITO VÅRD I ENSKILT HEM	KOTTAVUSTUS HEMUNDERSTÖD						Yhteensä Tapauksia Fall Inalles	Henkilöitä Personer Inalles
	Yhteensä Tapauksia Fall Sammanlagt	Henkilöitä Personer		Säännöllinen Regelbundet	Säännöllinen ja sen lisäksi sairaalahoito - regelbundet och sjukhusvård därtill	Tilapäinen Tillfälligt	Laatu tuntematon Art Okänd	Yhteensä Tapauksia Fall Sammanlagt	Henkilöitä Personer		
PERHEEN PÄÄMIEHEN IKÄ FAMILJEHUVUDMANNENS ÅLDER	LUKUMÄÄRÄ - ANTAL										

## VAASAN LÄÄNI - VASA LÄN

Yhteensä - SUMMA - TOTAL ...	1055	2281	3	1310	432	3896	-	5638	11567	6696	13851
- 15 .....	-	-	-	-	-	2	-	2	2	2	2
16 - 17 .....	5	9	-	8	2	26	-	36	46	41	55
18 - 19 .....	14	20	-	55	12	145	-	212	287	226	307
20 - 29 .....	214	480	-	401	148	1106	-	1655	3297	1849	3777
30 - 39 .....	230	673	-	343	125	966	-	1434	3812	1664	4485
40 - 49 .....	138	376	-	200	59	510	-	769	1826	907	2202
50 - 59 .....	149	291	-	164	41	434	-	639	1151	788	1442
60 - 64 .....	73	112	1	40	14	193	-	247	346	321	459
65 - 69 .....	92	134	1	25	13	151	-	189	258	282	393
70 - 74 .....	65	92	-	20	7	134	-	161	204	226	296
75 - 79 .....	44	51	-	15	8	116	-	139	163	183	214
80 - .....	30	39	1	39	3	94	-	136	150	167	190
EI TIETOA - INGA UPP- GIFTER - NO INFORMATION ..	1	4	-	-	-	19	-	19	25	20	29

## OULUN LÄÄNI - ULEABORGS LÄN

Yhteensä - SUMMA - TOTAL ...	1308	2703	3	1172	359	4369	-	5900	11781	7211	14487
- 15 .....	-	-	-	-	-	2	-	2	2	2	2
16 - 17 .....	5	6	-	4	1	18	-	23	29	28	35
18 - 19 .....	36	46	-	61	17	181	-	259	345	295	391
20 - 29 .....	353	741	1	361	122	1412	-	1895	3677	2249	4419
30 - 39 .....	287	775	1	325	116	1011	-	1452	3485	1740	4261
40 - 49 .....	160	372	1	182	50	576	-	808	1936	969	2309
50 - 59 .....	180	356	-	161	34	555	-	750	1345	930	1701
60 - 64 .....	75	120	-	32	6	198	-	236	363	311	483
65 - 69 .....	73	108	-	7	2	126	-	135	169	208	277
70 - 74 .....	49	72	-	14	6	120	-	140	176	189	248
75 - 79 .....	44	54	-	15	3	83	-	101	131	145	185
80 - .....	44	49	-	9	2	64	-	75	87	119	136
EI TIETOA - INGA UPP- GIFTER - NO INFORMATION ..	2	4	-	1	-	23	-	24	36	26	40

## LAPIN LÄÄNI - LAPPLANDS LÄN

Yhteensä - SUMMA - TOTAL ...	508	963	2	665	206	2072	-	2943	5331	3453	6296
- 15 .....	-	-	-	-	-	1	-	1	1	1	1
16 - 17 .....	3	5	-	5	1	12	-	18	23	21	28
18 - 19 .....	11	18	-	37	14	82	-	133	163	144	181
20 - 29 .....	134	245	-	234	75	701	-	1010	1816	1144	2061
30 - 39 .....	121	277	-	156	64	489	-	709	1567	830	1844
40 - 49 .....	72	156	1	85	28	266	-	379	773	452	930
50 - 59 .....	73	126	-	83	16	262	-	361	589	434	715
60 - 64 .....	37	57	-	13	1	84	-	98	135	135	192
65 - 69 .....	21	30	-	8	1	51	-	60	71	81	101
70 - 74 .....	22	29	-	18	1	50	-	69	78	91	107
75 - 79 .....	9	13	1	13	1	42	-	56	62	66	76
80 - .....	4	6	-	13	4	25	-	42	46	46	52
EI TIETOA - INGA UPP- GIFTER - NO INFORMATION ..	1	1	-	-	-	7	-	7	7	8	8

LÄÄNI - LÄN	SAIRAALAOHITO SJUKHUSVÅRD		YKSITYISKOTIHOITO VÅRD I ENSKILT HEM	KOTIÄVUSTUS HEMLINDERSTÖD					TAPAUKSIA KAIKILTAAN FALL INALLES	HENKILÖITÄ KAIKILTAAN PERSONER INALLES
	YHTEENSÄ TAPAUKSIA FALL SAMMANLAGT	HENKILÖITÄ PERSONER		SÄÄNNÖLLINEN REGLBUNDET	SÄÄNNÖLLINEN JA SEN LISÄKSI SAIRAALAOHITO - REGLBUNDET OCH SJUKHUSVÅRD DÄRTILL	TILAPÄINEN TILLFÄLLIGT	LAATU TUNTEMATON ART OKÄND	YHTEENSÄ TAPAUKSIA FALL SAMMANLAGT		
PERHEEN PÄÄMIEHEN IKÄ FAMILJEHUVUDMANNENS ÅLDER	%									

## VAASAN LÄÄNI - VASA LÄN

YHTEENSÄ - SUMMA - TOTAL ...	100.0	100.0	100.0	100.0	100.0	100.0	-	100.0	100.0	100.0	100.0
- 15 .....	-	-	-	-	-	0.1	-	0.0	0.0	0.0	0.0
16 - 17 .....	0.5	0.4	-	0.6	0.5	0.7	-	0.6	0.4	0.6	0.4
18 - 19 .....	1.3	0.9	-	4.2	2.8	3.7	-	3.8	2.5	3.4	2.2
20 - 29 .....	20.3	21.0	-	30.6	34.3	28.4	-	29.4	28.5	27.9	27.3
30 - 39 .....	21.8	29.5	-	26.2	28.9	24.8	-	25.4	33.0	24.9	32.4
40 - 49 .....	13.1	16.5	-	15.3	13.7	13.1	-	13.6	15.8	13.5	15.9
50 - 59 .....	14.1	12.8	-	12.5	9.5	11.1	-	11.3	10.0	11.8	10.4
60 - 64 .....	6.9	4.9	33.3	3.1	3.2	5.0	-	4.4	3.0	4.8	3.3
65 - 69 .....	8.7	5.9	33.3	1.9	3.0	3.9	-	3.4	2.2	4.2	2.8
70 - 74 .....	6.2	4.0	-	1.5	1.6	3.4	-	2.9	1.8	3.4	2.1
75 - 79 .....	4.2	2.2	-	1.1	1.9	3.0	-	2.5	1.4	2.7	1.5
80 - .....	2.8	1.7	33.3	3.0	0.7	2.4	-	2.4	1.3	2.5	1.4
EI TIETOA - INGA UPP- GIFTER - NO INFORMATION ..	0.1	0.2	-	-	-	0.5	-	0.3	0.2	0.3	0.2

## OULUN LÄÄNI - ULEABORGS LÄN

YHTEENSÄ - SUMMA - TOTAL ...	100.0	100.0	100.0	100.0	100.0	100.0	-	100.0	100.0	100.0	100.0
- 15 .....	-	-	-	-	-	0.0	-	0.0	0.0	0.0	0.0
16 - 17 .....	0.4	0.2	-	0.3	0.3	0.4	-	0.4	0.2	0.4	0.2
18 - 19 .....	2.8	1.7	-	5.2	4.7	4.1	-	4.4	2.9	4.1	2.7
20 - 29 .....	27.0	27.4	33.3	30.8	34.0	32.3	-	32.1	31.2	31.2	30.5
30 - 39 .....	21.9	28.7	33.3	27.7	32.3	23.1	-	24.6	29.6	24.1	29.4
40 - 49 .....	12.2	13.8	33.3	15.5	13.9	13.2	-	13.7	16.4	13.4	15.9
50 - 59 .....	13.8	13.2	-	13.7	9.5	12.7	-	12.7	11.4	12.9	11.7
60 - 64 .....	5.7	4.4	-	2.7	1.7	4.5	-	4.0	3.1	4.3	3.3
65 - 69 .....	5.6	4.0	-	0.6	0.6	2.9	-	2.3	1.4	2.9	1.9
70 - 74 .....	3.7	2.7	-	1.2	1.7	2.7	-	2.4	1.5	2.6	1.7
75 - 79 .....	3.4	2.0	-	1.3	0.8	1.9	-	1.7	1.1	2.0	1.3
80 - .....	3.4	1.8	-	0.8	0.6	1.5	-	1.3	0.7	1.7	0.9
EI TIETOA - INGA UPP- GIFTER - NO INFORMATION ..	0.2	0.1	-	0.1	-	0.5	-	0.4	0.3	0.4	0.3

## LAPIN LÄÄNI - LAPPLANDS LÄN

YHTEENSÄ - SUMMA - TOTAL ...	100.0	100.0	100.0	100.0	100.0	100.0	-	100.0	100.0	100.0	100.0
- 15 .....	-	-	-	-	-	0.0	-	0.0	0.0	0.0	0.0
16 - 17 .....	0.6	0.5	-	0.8	0.5	0.6	-	0.6	0.4	0.6	0.4
18 - 19 .....	2.2	1.9	-	5.6	6.8	4.0	-	4.5	3.1	4.2	2.9
20 - 29 .....	26.4	25.4	-	35.2	36.4	33.8	-	34.3	34.1	33.1	32.7
30 - 39 .....	23.8	28.8	-	23.5	31.1	23.6	-	24.1	29.4	24.0	29.3
40 - 49 .....	14.2	16.2	50.0	12.8	13.6	12.8	-	12.9	14.5	13.1	14.8
50 - 59 .....	14.4	13.1	-	12.5	7.8	12.6	-	12.3	11.0	12.6	11.4
60 - 64 .....	7.3	5.9	-	2.0	0.5	4.1	-	3.3	2.5	3.9	3.0
65 - 69 .....	4.1	3.1	-	1.2	0.5	2.5	-	2.0	1.3	2.3	1.6
70 - 74 .....	4.3	3.0	-	2.7	0.5	2.4	-	2.3	1.5	2.6	1.7
75 - 79 .....	1.8	1.3	50.0	2.0	0.5	2.0	-	1.9	1.2	1.9	1.2
80 - .....	0.8	0.6	-	2.0	1.9	1.2	-	1.4	0.9	1.3	0.8
EI TIETOA - INGA UPP- GIFTER - NO INFORMATION ..	0.2	0.1	-	-	-	0.3	-	0.2	0.1	0.2	0.1

3. HUOLTOAPUTAPAUKSET JA AVUNSAAJAT PERHETYYPIN JA HUOLTOMUODON MUKAAN LUKUMÄÄRINÄ JA PROSENTTEJINA, LÄÄNEITTÄIN  
 SOCIALHJÄLPFALL OCH UNDERSTÖDSTAGARE ENLIGT FAMILJETYP OCH VÄRDFORM I ANTAL OCH PROCENT, LÄNSVIS  
 Cases of social assistance and relief recipients according to type of family and to type of care in numbers and

LÄÄNI - LÄN	SAIRAALAHITO Sjukhusvård		YKSIYLSKOTIHITO VÄRD I ENSKILT HEM	KOTIAVUSTUS Hemunderstöd						Yhteensä Fall i alla	Henkilöitä Personer	
	Yhteensä Fall i alla	Henkilöitä Personer		Säännöllinen Regelbundet	Säännöllinen ja sen lisäksi sairaalaholto - regelbundet och sjukhusvård därtill	Tilapäinen Tillfälligt	Laatu turvaton Art okänd	Yhteensä Fall i alla	Henkilöitä Personer			
PERHETYYPPI - Familjetyp	LUKUMÄÄRÄ - ANTAL											
KOKO MAA - HELA RIKET - WHOLE COUNTRY												
Yhteensä - SUMMA - TOTAL	10167	19495	18	26553	6230	51962	855	85600	152672	95785	172185	
YKSINÄISIÄ MIEHIÄ ILMAN LAPSIA - ENSAMMA MÄN UTAN BARN - SINGLE MEN WITHOUT CHILDREN	2866	2866	10	12922	2058	21106	119	36205	36205	39081	39081	
LAPSIA HUOLLETTAVANA - MED BARN - WITH CHILDREN	65	163	-	269	41	490	2	802	1998	867	2161	
NAIMATTOMIA NAISIA ILMAN LAPSIA - OGIFTA KVINNOR UTAN BARN - UNMARRIED WOMEN WITHOUT CHILDREN	1257	1257	7	2303	585	5106	162	8156	8156	9420	9420	
LAPSIA HUOLLETTAVANA - MED BARN - WITH CHILDREN	326	744	-	1003	475	1845	5	3328	7610	3654	8354	
MUITA YKSINÄISIÄ NAISIA ILMAN LAPSIA ANDRA ENSAMMA KVINNOR UTAN BARN - OTHER SINGLE WOMEN WITHOUT CHILDREN	1670	1670	1	2458	671	5737	359	9225	9225	10896	10896	
LAPSIA HUOLLETTAVANA - MED BARN - WITH CHILDREN	626	1709	-	2280	598	4549	34	7461	20472	8087	22181	
AVIOPAREJA ILMAN LAPSIA - GIFTA PAR UTAN BARN - MARRIED COUPLES WITHOUT CHILDREN	1262	2524	-	1577	436	4442	96	6551	13102	7813	15626	
LAPSIA HUOLLETTAVANA - MED BARN - WITH CHILDREN	2094	8561	-	3737	1366	8661	78	13842	55874	15936	64435	
YKSINÄISIÄ ALLE 16-VUOTIAITA LAPSIA ENSAMMA UNDER 16-ÅRIGA BARN - SINGLE UNDER 16-YEAR-OLD CHILDREN	1	1	-	4	-	26	-	30	30	31	31	
KAUPUNGIT - STÄDER - URBAN COMMUNES	6061	10866	1	21941	5147	37022	853	64963	111537	71025	122404	
YKSINÄISIÄ MIEHIÄ ILMAN LAPSIA - ENSAMMA MÄN UTAN BARN - SINGLE MEN WITHOUT CHILDREN	1658	1658	-	11228	1731	15450	118	28527	28527	30185	30185	
LAPSIA HUOLLETTAVANA - MED BARN - WITH CHILDREN	36	92	-	212	33	358	2	605	1474	641	1566	
NAIMATTOMIA NAISIA ILMAN LAPSIA - OGIFTA KVINNOR UTAN BARN - UNMARRIED WOMEN WITHOUT CHILDREN	855	855	1	1927	513	3781	162	6383	6383	7239	7239	
LAPSIA HUOLLETTAVANA - MED BARN - WITH CHILDREN	209	473	-	813	402	1402	5	2622	5932	2831	6405	
MUITA YKSINÄISIÄ NAISIA ILMAN LAPSIA ANDRA ENSAMMA KVINNOR UTAN BARN - OTHER SINGLE WOMEN WITHOUT CHILDREN	1218	1218	-	2047	591	3934	359	6931	6931	8149	8149	
LAPSIA HUOLLETTAVANA - MED BARN - WITH CHILDREN	419	1148	-	1837	511	3449	34	5831	15860	6250	17008	
AVIOPAREJA ILMAN LAPSIA - GIFTA PAR UTAN BARN - MARRIED COUPLES WITHOUT CHILDREN	591	1182	-	1188	345	2956	95	4584	9168	5175	10350	
LAPSIA HUOLLETTAVANA - MED BARN - WITH CHILDREN	1075	4240	-	2687	1021	5675	78	9461	37243	10536	41483	
YKSINÄISIÄ ALLE 16-VUOTIAITA LAPSIA ENSAMMA UNDER 16-ÅRIGA BARN - SINGLE UNDER 16-YEAR-OLD CHILDREN	-	-	-	2	-	17	-	19	19	19	19	
MUUT KUNNAT - ANDRA KOMM. - RURAL COMMUNES	4106	8629	17	4612	1083	14940	2	20637	41135	24760	49781	
YKSINÄISIÄ MIEHIÄ ILMAN LAPSIA - ENSAMMA MÄN UTAN BARN - SINGLE MEN WITHOUT CHILDREN	1208	1208	10	1694	327	5656	1	7678	7678	8896	8896	
LAPSIA HUOLLETTAVANA - MED BARN - WITH CHILDREN	29	71	-	57	8	132	-	197	524	226	595	
NAIMATTOMIA NAISIA ILMAN LAPSIA - OGIFTA KVINNOR UTAN BARN - UNMARRIED WOMEN WITHOUT CHILDREN	402	402	6	376	72	1325	-	1773	1773	2181	2181	
LAPSIA HUOLLETTAVANA - MED BARN - WITH CHILDREN	117	271	-	190	73	443	-	706	1678	823	1949	
MUITA YKSINÄISIÄ NAISIA ILMAN LAPSIA ANDRA ENSAMMA KVINNOR UTAN BARN - OTHER SINGLE WOMEN WITHOUT CHILDREN	452	452	1	411	80	1803	-	2294	2294	2747	2747	
LAPSIA HUOLLETTAVANA - MED BARN - WITH CHILDREN	207	561	-	443	87	1100	-	1630	4612	1837	5173	
AVIOPAREJA ILMAN LAPSIA - GIFTA PAR UTAN BARN - MARRIED COUPLES WITHOUT CHILDREN	671	1342	-	389	91	1486	1	1967	3934	2638	5276	
LAPSIA HUOLLETTAVANA - MED BARN - WITH CHILDREN	1019	4321	-	1050	345	2986	-	4381	18631	5400	22952	
YKSINÄISIÄ ALLE 16-VUOTIAITA LAPSIA ENSAMMA UNDER 16-ÅRIGA BARN - SINGLE UNDER 16-YEAR-OLD CHILDREN	1	1	-	2	-	9	-	11	11	12	12	

per cent, by provinces

LÄÄNI - LÄN	SAIRAALAHOIDO SJUKHUSVÅRD		YKSITYSKOTHOITO VÅRD I ENSKILT HEM	KOTIAVUSTUS HEMUNDERSTÖD						HENKILÖITÄ PERSONER	HENKILÖITÄ PERSONER
	YHTEENSÄ TAPAUKSIA FALL SAMMANLAGT	HENKILÖITÄ PERSONER		SÄÄNNÖLLINEN REGLBUNDET	SÄÄNNÖLLINEN JA SEN LISÄKSI SAIRAALAHOIDO - REGLBUNDET OCH SJUKHUSVÅRD DÄRTILL	TILAPÄINEN TILFÄLLIGT	LAATU TUNTEMATON ART ÖKÄND	YHTEENSÄ TAPAUKSIA FALL SAMMANLAGT	HENKILÖITÄ PERSONER		
PERHETYYPPI - FAMILJETYP											
KOKO MAA - HELA RIKET - WHOLE COUNTRY	100.0	100.0	100.0	100.0	100.0	100.0	100.0	100.0	100.0	100.0	100.0
YHTEENSÄ - SUMMA - TOTAL	100.0	100.0	100.0	100.0	100.0	100.0	100.0	100.0	100.0	100.0	100.0
YKSINÄISIÄ MIEHIÄ ILMAN LAPSIA - ENSAMMA MÄN UTAN BARN - SINGLE MEN WITHOUT CHILDREN	28.2	14.7	55.6	48.7	33.0	40.6	13.9	42.3	23.7	40.8	22.7
LAPSIA HUOLLETTAVANA - MED BARN - WITH CHILDREN	0.6	0.8	-	1.0	0.7	0.9	0.2	0.9	1.3	0.9	1.3
NAIMATTOMIA NAISIA ILMAN LAPSIA - OGIFTA KVINNOR UTAN BARN - UNMARRIED WOMEN WITHOUT CHILDREN	12.4	6.4	38.9	8.7	9.4	9.8	18.9	9.5	5.3	9.8	5.5
LAPSIA HUOLLETTAVANA - MED BARN - WITH CHILDREN	3.2	3.8	-	3.8	7.6	3.6	0.6	3.9	5.0	3.8	4.9
MUITA YKSINÄISIÄ NAISIA ILMAN LAPSIA ANDRA ENSAMMA KVINNOR UTAN BARN - OTHER SINGLE WOMEN WITHOUT CHILDREN	16.4	8.6	5.6	9.3	10.8	11.0	42.0	10.8	6.0	11.4	6.3
LAPSIA HUOLLETTAVANA - MED BARN - WITH CHILDREN	6.2	8.8	-	8.6	9.6	8.8	4.0	8.7	13.4	8.4	12.9
AVIOPAREJA ILMAN LAPSIA - GIFTA PAR UTAN BARN - MARRIED COUPLES WITHOUT CHILDREN	12.4	12.9	-	5.9	7.0	8.5	11.2	7.7	8.6	8.2	9.1
LAPSIA HUOLLETTAVANA - MED BARN - WITH CHILDREN	20.6	43.9	-	14.1	21.9	16.7	9.1	16.2	36.6	16.6	37.4
YKSINÄISIÄ ALLE 16-VUOTIAITA LAPSIA ENSAMMA UNDER 16-ÅRIGA BARN - SINGLE UNDER 16-YEAR-OLD CHILDREN	0.0	0.0	-	0.0	-	0.1	-	0.0	0.0	0.0	0.0
KAUPUNGIT - STÄDER - URBAN COMMUNES	100.0	100.0	100.0	100.0	100.0	100.0	100.0	100.0	100.0	100.0	100.0
YKSINÄISIÄ MIEHIÄ ILMAN LAPSIA - ENSAMMA MÄN UTAN BARN - SINGLE MEN WITHOUT CHILDREN	27.4	15.3	-	51.2	33.6	41.7	13.8	43.9	25.6	42.5	24.7
LAPSIA HUOLLETTAVANA - MED BARN - WITH CHILDREN	0.6	0.8	-	1.0	0.6	1.0	0.2	0.9	1.3	0.9	1.3
NAIMATTOMIA NAISIA ILMAN LAPSIA - OGIFTA KVINNOR UTAN BARN - UNMARRIED WOMEN WITHOUT CHILDREN	14.1	7.9	100.0	8.8	10.0	10.2	19.0	9.8	5.7	10.2	5.9
LAPSIA HUOLLETTAVANA - MED BARN - WITH CHILDREN	3.4	4.4	-	3.7	7.8	3.8	0.6	4.0	5.3	4.0	5.2
MUITA YKSINÄISIÄ NAISIA ILMAN LAPSIA ANDRA ENSAMMA KVINNOR UTAN BARN - OTHER SINGLE WOMEN WITHOUT CHILDREN	20.1	11.2	-	9.3	11.5	10.6	42.1	10.7	6.2	11.5	6.7
LAPSIA HUOLLETTAVANA - MED BARN - WITH CHILDREN	6.9	10.6	-	8.4	9.9	9.3	4.0	9.0	14.2	8.8	13.9
AVIOPAREJA ILMAN LAPSIA - GIFTA PAR UTAN BARN - MARRIED COUPLES WITHOUT CHILDREN	9.8	10.9	-	5.4	6.7	8.0	11.1	7.1	8.2	7.3	8.5
LAPSIA HUOLLETTAVANA - MED BARN - WITH CHILDREN	17.7	39.0	-	12.2	19.8	15.3	9.1	14.6	33.4	14.8	33.9
YKSINÄISIÄ ALLE 16-VUOTIAITA LAPSIA ENSAMMA UNDER 16-ÅRIGA BARN - SINGLE UNDER 16-YEAR-OLD CHILDREN	-	-	-	0.0	-	0.0	-	0.0	0.0	0.0	0.0
MUUT KUNNAT - ANDRA KOMM. - RURAL COMMUNES	100.0	100.0	100.0	100.0	100.0	100.0	100.0	100.0	100.0	100.0	100.0
YKSINÄISIÄ MIEHIÄ ILMAN LAPSIA - ENSAMMA MÄN UTAN BARN - SINGLE MEN WITHOUT CHILDREN	29.4	14.0	58.8	36.7	30.2	37.9	50.0	37.2	18.7	35.9	17.9
LAPSIA HUOLLETTAVANA - MED BARN - WITH CHILDREN	0.7	0.8	-	1.2	0.7	0.9	-	1.0	1.3	0.9	1.2
NAIMATTOMIA NAISIA ILMAN LAPSIA - OGIFTA KVINNOR UTAN BARN - UNMARRIED WOMEN WITHOUT CHILDREN	9.8	4.7	35.3	8.2	6.6	8.9	-	8.6	4.3	8.8	4.4
LAPSIA HUOLLETTAVANA - MED BARN - WITH CHILDREN	2.8	3.1	-	4.1	6.7	3.0	-	3.4	4.1	3.3	3.9
MUITA YKSINÄISIÄ NAISIA ILMAN LAPSIA ANDRA ENSAMMA KVINNOR UTAN BARN - OTHER SINGLE WOMEN WITHOUT CHILDREN	11.0	5.2	5.9	8.9	7.4	12.1	-	11.1	5.6	11.1	5.5
LAPSIA HUOLLETTAVANA - MED BARN - WITH CHILDREN	5.0	6.5	-	9.6	8.0	7.4	-	7.9	11.2	7.4	10.4
AVIOPAREJA ILMAN LAPSIA - GIFTA PAR UTAN BARN - MARRIED COUPLES WITHOUT CHILDREN	16.3	15.6	-	8.4	8.4	9.9	50.0	9.5	9.6	10.7	10.6
LAPSIA HUOLLETTAVANA - MED BARN - WITH CHILDREN	24.8	50.1	-	22.8	31.9	20.0	-	21.2	45.3	21.8	46.1
YKSINÄISIÄ ALLE 16-VUOTIAITA LAPSIA ENSAMMA UNDER 16-ÅRIGA BARN - SINGLE UNDER 16-YEAR-OLD CHILDREN	0.0	0.0	-	0.0	-	0.1	-	0.1	0.0	0.0	0.0

## 3. JATK. - FORTS. - CONT.

LÄÄNI - LÄN	SAIRAALAOHITO SJUKHUSVÅRD		YKSITYSKOTHOITO VÅRD I ENSKILT HEM	KOTIAVUSTUS HEMUNDERSTÖD						TAPAKSIA KAIKKAAN FALL INALLES	HENKILÖITÄ KAIKKAAN PERSONER INALLES
	YHTEENSÄ TAPAKSIA FALL SAMMANLAGT	HENKILÖITÄ PERSONER		SÄÄNNÖLLINEN REGLBUNDET	SÄÄNNÖLLINEN JA SEN LISÄKSI SAIRAALAOHITO - REGLBUNDET OCH SJUKHUSVÅRD DÄRTILL	TILAPÄINEN TILLFÄLLIGT	LAATU TUNTEMATON ART OKÄND	YHTEENSÄ TAPAKSIA FALL SAMMANLAGT	HENKILÖITÄ PERSONER		
PERHETYYPPI - FAMILJETYP	LUKUMÄÄRÄ - ANTAL										
UUDENMAAN LÄÄNI - NYLANDS LÄN											
YHTEENSÄ - SUMMA - TOTAL .....	1934	2892	2	9975	2132	12901	839	25847	41630	27783	44524
YKSINÄISIÄ MIEHIÄ ILMAN LAPSIA - ENSAMMA MÄN UTAN BARN - SINGLE MEN WITHOUT CHILDREN .....	454	454	1	5473	740	5723	115	12051	12051	12506	12506
LAPSIA HUOLLETTAVANA - MED BARN - WITH CHILDREN .....	12	30	-	91	17	139	2	249	587	261	617
NAIMATTOMIA NAISIA ILMAN LAPSIA - OGIFTA KVINNOR UTAN BARN - UNMARRIED WOMEN WITHOUT CHILDREN .....	370	370	1	901	264	1331	159	2655	2655	3026	3026
LAPSIA HUOLLETTAVANA - MED BARN - WITH CHILDREN .....	53	119	-	430	181	508	5	1124	2551	1177	2670
MUITA YKSINÄISIÄ NAISIA ILMAN LAPSIA ANDRA ENSAMMA KVINNOR UTAN BARN - OTHER SINGLE WOMEN WITHOUT CHILDREN	635	635	-	992	327	1463	357	3139	3139	3774	3774
LAPSIA HUOLLETTAVANA - MED BARN - WITH CHILDREN .....	105	288	-	806	227	1187	31	2251	6125	2356	6413
AVIOPAREJA ILMAN LAPSIA - GIFTA PAR UTAN BARN - MARRIED COUPLES WITHOUT CHILDREN .....	127	254	-	362	87	878	92	1419	2838	1546	3092
LAPSIA HUOLLETTAVANA - MED BARN - WITH CHILDREN .....	178	742	-	918	289	1666	78	2951	11676	3129	12418
YKSINÄISIÄ ALLE 16-VUOTIAITA LAPSIA ENSAMMA UNDER 16-ÅRIGA BARN - SINGLE UNDER 16-YEAR-OLD CHILDREN ..	-	-	-	2	-	6	-	8	8	8	8
TURUN JA PORIN LÄÄNI - ÅBO OCH BJÖRNEBORGS LÄN											
YHTEENSÄ - SUMMA - TOTAL .....	1242	2576	1	3449	831	7279	6	11565	21005	12808	23582
YKSINÄISIÄ MIEHIÄ ILMAN LAPSIA - ENSAMMA MÄN UTAN BARN - SINGLE MEN WITHOUT CHILDREN .....	350	350	-	1613	273	2896	-	4782	4782	5132	5132
LAPSIA HUOLLETTAVANA - MED BARN - WITH CHILDREN .....	5	12	-	34	4	79	-	117	288	122	300
NAIMATTOMIA NAISIA ILMAN LAPSIA - OGIFTA KVINNOR UTAN BARN - UNMARRIED WOMEN WITHOUT CHILDREN .....	126	126	1	289	59	736	-	1084	1084	1211	1211
LAPSIA HUOLLETTAVANA - MED BARN - WITH CHILDREN .....	58	134	-	100	61	260	-	421	988	479	1122
MUITA YKSINÄISIÄ NAISIA ILMAN LAPSIA ANDRA ENSAMMA KVINNOR UTAN BARN - OTHER SINGLE WOMEN WITHOUT CHILDREN	150	150	-	321	73	773	2	1169	1169	1319	1319
LAPSIA HUOLLETTAVANA - MED BARN - WITH CHILDREN .....	93	250	-	294	97	687	3	1081	2981	1174	3231
AVIOPAREJA ILMAN LAPSIA - GIFTA PAR UTAN BARN - MARRIED COUPLES WITHOUT CHILDREN .....	159	318	-	262	77	643	1	983	1966	1142	2284
LAPSIA HUOLLETTAVANA - MED BARN - WITH CHILDREN .....	301	1236	-	536	187	1204	-	1927	7746	2228	8982
YKSINÄISIÄ ALLE 16-VUOTIAITA LAPSIA ENSAMMA UNDER 16-ÅRIGA BARN - SINGLE UNDER 16-YEAR-OLD CHILDREN ..	-	-	-	-	-	1	-	1	1	1	1
AHVENANMAA - ÅLAND											
YHTEENSÄ - SUMMA - TOTAL .....	28	60	2	33	4	152	-	189	276	219	338
YKSINÄISIÄ MIEHIÄ ILMAN LAPSIA - ENSAMMA MÄN UTAN BARN - SINGLE MEN WITHOUT CHILDREN .....	5	5	2	9	-	79	-	88	88	95	95
LAPSIA HUOLLETTAVANA - MED BARN - WITH CHILDREN .....	-	-	-	-	-	1	-	1	2	1	2
NAIMATTOMIA NAISIA ILMAN LAPSIA - OGIFTA KVINNOR UTAN BARN - UNMARRIED WOMEN WITHOUT CHILDREN .....	4	4	-	6	1	21	-	28	28	32	32
LAPSIA HUOLLETTAVANA - MED BARN - WITH CHILDREN .....	2	4	-	3	-	5	-	8	19	10	23
MUITA YKSINÄISIÄ NAISIA ILMAN LAPSIA ANDRA ENSAMMA KVINNOR UTAN BARN - OTHER SINGLE WOMEN WITHOUT CHILDREN	1	1	-	9	2	11	-	22	22	23	23
LAPSIA HUOLLETTAVANA - MED BARN - WITH CHILDREN .....	2	5	-	1	-	9	-	10	30	12	35
AVIOPAREJA ILMAN LAPSIA - GIFTA PAR UTAN BARN - MARRIED COUPLES WITHOUT CHILDREN .....	5	10	-	1	-	8	-	9	18	14	28
LAPSIA HUOLLETTAVANA - MED BARN - WITH CHILDREN .....	9	31	-	4	1	13	-	18	64	27	95
YKSINÄISIÄ ALLE 16-VUOTIAITA LAPSIA ENSAMMA UNDER 16-ÅRIGA BARN - SINGLE UNDER 16-YEAR-OLD CHILDREN ..	-	-	-	-	-	5	-	5	5	5	5

LÄÄNI - LÄN	SAIRAALAHOITO SUKHUSVÅRD		KOTIAVUSTUS HEMUNDERSTÖD	YHTIÖKOTHOITO VÅRD I ENSKILT HEM	SÄÄNNÖLLINEN REGLBUNDET	SÄÄNNÖLLINEN JA SEN LISÄKSI SAIRAALAHOITO - REGLBUNDET OCH SUKHUSVÅRD DÄRTILL	TILAPÄINEN TILFALLIGT	LAATU TUNTEMATON ART OKÄND	YHTEENSÄ TAPAUKSIA FALL SAMMNLÄGT	HENKILÖITÄ PERSONER	TAPAUKSIA KAIKTIKÄÄN FALL INALLES	HENKILÖITÄ KAIKTIKÄÄN PERSONER INALLES
	YHTEENSÄ TAPAUKSIA FALL SAMMNLÄGT	HENKILÖITÄ PERSONER										

UDENMAAN LÄÄNI - NYLANDS LÄN

YHTEENSÄ - SUMMA - TOTAL	100.0	100.0	100.0	100.0	100.0	100.0	100.0	100.0	100.0	100.0	100.0	100.0
YKSINÄISIÄ MIEHIÄ ILMAN LAPSLA - ENSAMMA MÄN UTAN BARN - SINGLE MEN WITHOUT CHILDREN	23.5	15.7	50.0	54.9	34.7	44.4	13.7	46.6	28.9	45.0	28.1	
LAPSLA HUOLLETTAVANA - MED BARN - WITH CHILDREN	0.6	1.0	-	0.9	0.8	1.1	0.2	1.0	1.4	0.9	1.4	
NAIMATTOMIA NAISIA ILMAN LAPSLA - OGIFTA KVINNOR UTAN BARN - UNMARRIED WOMEN WITHOUT CHILDREN	19.1	12.8	50.0	9.0	12.4	10.3	19.0	10.3	6.4	10.9	6.8	
LAPSLA HUOLLETTAVANA - MED BARN - WITH CHILDREN	2.7	4.1	-	4.3	8.5	3.9	0.6	4.3	6.1	4.2	6.0	
MUITA YKSINÄISIÄ NAISIA ILMAN LAPSLA ANDRA ENSAMMA KVINNOR UTAN BARN - OTHER SINGLE WOMEN WITHOUT CHILDREN	32.8	22.0	-	9.9	15.3	11.3	42.6	12.1	7.5	13.6	8.5	
LAPSLA HUOLLETTAVANA - MED BARN - WITH CHILDREN	5.4	10.0	-	8.1	10.6	9.2	3.7	8.7	14.7	8.5	14.4	
AVIOPAREJA ILMAN LAPSLA - GIFTA PAR UTAN BARN - MARRIED COUPLES WITHOUT CHILDREN	6.6	8.8	-	3.6	4.1	6.8	11.0	5.5	6.8	5.6	6.9	
LAPSLA HUOLLETTAVANA - MED BARN - WITH CHILDREN	9.2	25.7	-	9.2	13.6	12.9	9.3	11.4	28.0	11.3	27.9	
YKSINÄISIÄ ALLE 16-VUOTIAITA LAPSLA ENSAMMA UNDER 16-ÄRIGA BARN - SINGLE UNDER 16-YEAR-OLD CHILDREN	-	-	-	0.0	-	0.0	-	0.0	0.0	0.0	0.0	

TURUN JA PORIN LÄÄNI - ÅBO OCH BJÖRNEBORGS LÄN

YHTEENSÄ - SUMMA - TOTAL	100.0	100.0	100.0	100.0	100.0	100.0	100.0	100.0	100.0	100.0	100.0	100.0
YKSINÄISIÄ MIEHIÄ ILMAN LAPSLA - ENSAMMA MÄN UTAN BARN - SINGLE MEN WITHOUT CHILDREN	28.2	13.6	-	46.8	32.9	39.8	-	41.3	22.8	40.1	21.8	
LAPSLA HUOLLETTAVANA - MED BARN - WITH CHILDREN	0.4	0.5	-	1.0	0.5	1.1	-	1.0	1.4	1.0	1.3	
NAIMATTOMIA NAISIA ILMAN LAPSLA - OGIFTA KVINNOR UTAN BARN - UNMARRIED WOMEN WITHOUT CHILDREN	10.1	4.9	100.0	8.4	7.1	10.1	-	9.4	5.2	9.5	5.1	
LAPSLA HUOLLETTAVANA - MED BARN - WITH CHILDREN	4.7	5.2	-	2.9	7.3	3.6	-	3.6	4.7	3.7	4.8	
MUITA YKSINÄISIÄ NAISIA ILMAN LAPSLA ANDRA ENSAMMA KVINNOR UTAN BARN - OTHER SINGLE WOMEN WITHOUT CHILDREN	12.1	5.8	-	9.3	8.8	10.6	33.3	10.1	5.6	10.3	5.6	
LAPSLA HUOLLETTAVANA - MED BARN - WITH CHILDREN	7.5	9.7	-	8.5	11.7	9.4	50.0	9.3	14.2	9.2	13.7	
AVIOPAREJA ILMAN LAPSLA - GIFTA PAR UTAN BARN - MARRIED COUPLES WITHOUT CHILDREN	12.8	12.3	-	7.6	9.3	8.8	16.7	8.5	9.4	8.9	9.7	
LAPSLA HUOLLETTAVANA - MED BARN - WITH CHILDREN	24.2	48.0	-	15.5	22.5	16.5	-	16.7	36.9	17.4	38.1	
YKSINÄISIÄ ALLE 16-VUOTIAITA LAPSLA ENSAMMA UNDER 16-ÄRIGA BARN - SINGLE UNDER 16-YEAR-OLD CHILDREN	-	-	-	-	-	0.0	-	0.0	0.0	0.0	0.0	

AHVENANMAA - ÅLAND

YHTEENSÄ - SUMMA - TOTAL	100.0	100.0	100.0	100.0	100.0	100.0	-	100.0	100.0	100.0	100.0	100.0
YKSINÄISIÄ MIEHIÄ ILMAN LAPSLA - ENSAMMA MÄN UTAN BARN - SINGLE MEN WITHOUT CHILDREN	17.9	8.3	100.0	27.3	-	52.0	-	46.6	31.9	43.4	28.1	
LAPSLA HUOLLETTAVANA - MED BARN - WITH CHILDREN	-	-	-	-	-	0.7	-	0.5	0.7	0.5	0.6	
NAIMATTOMIA NAISIA ILMAN LAPSLA - OGIFTA KVINNOR UTAN BARN - UNMARRIED WOMEN WITHOUT CHILDREN	14.3	6.7	-	18.2	25.0	13.8	-	14.8	10.1	14.6	9.5	
LAPSLA HUOLLETTAVANA - MED BARN - WITH CHILDREN	7.1	6.7	-	9.1	-	3.3	-	4.2	6.9	4.6	6.8	
MUITA YKSINÄISIÄ NAISIA ILMAN LAPSLA ANDRA ENSAMMA KVINNOR UTAN BARN - OTHER SINGLE WOMEN WITHOUT CHILDREN	3.6	1.7	-	27.3	50.0	7.2	-	11.6	8.0	10.5	6.8	
LAPSLA HUOLLETTAVANA - MED BARN - WITH CHILDREN	7.1	8.3	-	3.0	-	5.9	-	5.3	10.9	5.5	10.4	
AVIOPAREJA ILMAN LAPSLA - GIFTA PAR UTAN BARN - MARRIED COUPLES WITHOUT CHILDREN	17.9	16.7	-	3.0	-	5.3	-	4.8	6.5	6.4	8.3	
LAPSLA HUOLLETTAVANA - MED BARN - WITH CHILDREN	32.1	51.7	-	12.1	25.0	8.6	-	9.5	23.2	12.3	28.1	
YKSINÄISIÄ ALLE 16-VUOTIAITA LAPSLA ENSAMMA UNDER 16-ÄRIGA BARN - SINGLE UNDER 16-YEAR-OLD CHILDREN	-	-	-	-	-	3.3	-	2.6	1.8	2.3	1.5	

## 3. JATK. - FORTS. - CONT.

LÄÄNI - LÄN	SATRAALAOHITO SJKUHUSVÄRD		YKSIYKSIOHITO VÄRD I ENSKILT HEM	KOTIAVUSTUS HEMUNDERSTÖD						YHTEENSÄ TAPPAUKSIA FALL SAMMANLAGT	HENKILÖITÄ PERSONER	TAPPAUKSIA KAIKKIAAN FALL INALLES	HENKILÖITÄ KAIKKIAAN PERSONER INALLES
	YHTEENSÄ TAPPAUKSIA FALL SAMMANLAGT	HENKILÖITÄ PERSONER		SÄÄNNÖLLINEN REGLBUNDET	SÄÄNNÖLLINEN JA SEN LISÄKSI SATRAALAOHITO - REGLBUNDET OCH SJKUHUSVÄRD DARTILL	TILAPÄINEN TILFALLIGT	LAATU TUNTEMATON ART OKÄND	YHTEENSÄ TAPPAUKSIA FALL SAMMANLAGT	HENKILÖITÄ PERSONER				
LUMUMÄÄRÄ - ANTAL													
HÄMEEN LÄÄNI - TAVASTEHUS LÄN													
YHTEENSÄ - SUMMA - TOTAL .....	1133	2338	2	4077	832	7376	2	12287	22036	13422	24376		
YKSINÄISIÄ MIEHIÄ ILMAN LAPSIA - ENSAMMA MÄN UTAN BARN - SINGLE MEN WITHOUT CHILDREN .....	302	302	2	1966	254	2992	1	5213	5213	5517	5517		
LAPSIA HUOLLETTAVANA - MED BARN - WITH CHILDREN .....	10	28	-	41	6	45	-	92	237	102	265		
NAIMATTOMIA NAISIA ILMAN LAPSIA - OGIFTA KVINNOR UTAN BARN - UNMARRIED WOMEN WITHOUT CHILDREN .....	147	147	-	380	65	794	-	1239	1239	1386	1386		
LAPSIA HUOLLETTAVANA - MED BARN - WITH CHILDREN .....	42	91	-	150	77	281	-	508	1140	550	1231		
MUITA YKSINÄISIÄ NAISIA ILMAN LAPSIA ANDRA ENSAMMA KVINNOR UTAN BARN - OTHER SINGLE WOMEN WITHOUT CHILDREN	134	134	-	321	76	686	-	1083	1083	1217	1217		
LAPSIA HUOLLETTAVANA - MED BARN - WITH CHILDREN .....	95	252	-	358	69	695	-	1122	3033	1217	3285		
AVIOPAREJA ILMAN LAPSIA - GIFTA PAR UTAN BARN - MARRIED COUPLES WITHOUT CHILDREN .....	126	252	-	279	72	613	1	965	1930	1091	2182		
LAPSIA HUOLLETTAVANA - MED BARN - WITH CHILDREN .....	277	1132	-	582	213	1269	-	2064	8160	2341	9292		
YKSINÄISIÄ ALLE 16-VUOTIAITA LAPSIA ENSAMMA UNDER 16-ÅRIGA BARN - SINGLE UNDER 16-YEAR-OLD CHILDREN ..	-	-	-	-	-	1	-	1	1	1	1		
KYMNEN LÄÄNI - KYMMENE LÄN													
YHTEENSÄ - SUMMA - TOTAL .....	443	815	-	1964	333	3557	-	5854	10179	6297	10994		
YKSINÄISIÄ MIEHIÄ ILMAN LAPSIA - ENSAMMA MÄN UTAN BARN - SINGLE MEN WITHOUT CHILDREN .....	134	134	-	913	107	1530	-	2550	2550	2684	2684		
LAPSIA HUOLLETTAVANA - MED BARN - WITH CHILDREN .....	1	3	-	17	3	26	-	46	109	47	112		
NAIMATTOMIA NAISIA ILMAN LAPSIA - OGIFTA KVINNOR UTAN BARN - UNMARRIED WOMEN WITHOUT CHILDREN .....	56	56	-	156	37	305	-	498	498	554	554		
LAPSIA HUOLLETTAVANA - MED BARN - WITH CHILDREN .....	16	35	-	60	18	100	-	178	400	194	435		
MUITA YKSINÄISIÄ NAISIA ILMAN LAPSIA ANDRA ENSAMMA KVINNOR UTAN BARN - OTHER SINGLE WOMEN WITHOUT CHILDREN	69	69	-	193	38	418	-	649	649	718	718		
LAPSIA HUOLLETTAVANA - MED BARN - WITH CHILDREN .....	25	68	-	208	33	355	-	596	1612	621	1680		
AVIOPAREJA ILMAN LAPSIA - GIFTA PAR UTAN BARN - MARRIED COUPLES WITHOUT CHILDREN .....	55	110	-	124	25	291	-	440	880	495	990		
LAPSIA HUOLLETTAVANA - MED BARN - WITH CHILDREN .....	87	340	-	293	72	530	-	895	3479	982	3819		
YKSINÄISIÄ ALLE 16-VUOTIAITA LAPSIA ENSAMMA UNDER 16-ÅRIGA BARN - SINGLE UNDER 16-YEAR-OLD CHILDREN ..	-	-	-	-	-	2	-	2	2	2	2		
MIKKELIN LÄÄNI - ST MICHELS LÄN													
YHTEENSÄ - SUMMA - TOTAL .....	498	902	1	700	184	2070	-	2954	5645	3453	6548		
YKSINÄISIÄ MIEHIÄ ILMAN LAPSIA - ENSAMMA MÄN UTAN BARN - SINGLE MEN WITHOUT CHILDREN .....	179	179	-	304	55	849	-	1208	1208	1387	1387		
LAPSIA HUOLLETTAVANA - MED BARN - WITH CHILDREN .....	4	8	-	8	1	21	-	30	80	34	88		
NAIMATTOMIA NAISIA ILMAN LAPSIA - OGIFTA KVINNOR UTAN BARN - UNMARRIED WOMEN WITHOUT CHILDREN .....	54	54	1	50	16	188	-	254	254	309	309		
LAPSIA HUOLLETTAVANA - MED BARN - WITH CHILDREN .....	10	23	-	17	12	58	-	87	193	97	216		
MUITA YKSINÄISIÄ NAISIA ILMAN LAPSIA ANDRA ENSAMMA KVINNOR UTAN BARN - OTHER SINGLE WOMEN WITHOUT CHILDREN	57	57	-	49	13	218	-	280	280	337	337		
LAPSIA HUOLLETTAVANA - MED BARN - WITH CHILDREN .....	29	76	-	57	16	173	-	246	686	275	762		
AVIOPAREJA ILMAN LAPSIA - GIFTA PAR UTAN BARN - MARRIED COUPLES WITHOUT CHILDREN .....	68	136	-	54	10	195	-	259	518	327	654		
LAPSIA HUOLLETTAVANA - MED BARN - WITH CHILDREN .....	97	369	-	160	61	368	-	589	2425	686	2794		
YKSINÄISIÄ ALLE 16-VUOTIAITA LAPSIA ENSAMMA UNDER 16-ÅRIGA BARN - SINGLE UNDER 16-YEAR-OLD CHILDREN ..	-	-	-	1	-	-	-	1	1	1	1		

LÄÄNI - LÄN	SAIRAALAHITO SJUKHUSVÅRD		YKSITYSKOTIHOITO VÅRD I ENSKILT HEM	KOTIAVUSTUS HEMUNDERSTÖD					YHTEENSÄ TAPAUKSIA FALL SAMMANLAGT	HENKILOTTÄ PERSONER	TAPAUKSIA KAIKTIKAA FALL INALLES	HENKILOTTÄ KAIKTIKAA PERSONER INALLES
	YHTEENSÄ TAPAUKSIA FALL SAMMANLAGT	HENKILOTTÄ PERSONER		SÄÄNNÖLLINEN REGLBUNDET	SÄÄNNÖLLINEN JA SEN LISÄKSI SAIRAALAHITO - REGLBUNDET OCH SJUKHUSVÅRD DÄRTILL	TILAPÄINEN TILFÄLLIGT	LAATU TUITEMATON ART OKÄND	YHTEENSÄ TAPAUKSIA FALL SAMMANLAGT				
PERHETYYPPI - FAMILJETYP												
HÄMEEN LÄÄNI - TAVASTEHUDS LÄN												
YHTEENSÄ - SUMMA - TOTAL	100.0	100.0	100.0	100.0	100.0	100.0	100.0	100.0	100.0	100.0	100.0	100.0
YKSINÄISIÄ MIEHIÄ ILMAN LAPSIA - ENSAMMA MÄN UTAN BARN - SINGLE MEN WITHOUT CHILDREN	26.7	12.9	100.0	48.2	30.5	40.6	50.0	42.4	23.7	41.1	22.6	
LAPSIA HUOLLETTAVANA - MED BARN - WITH CHILDREN	0.9	1.2	-	1.0	0.7	0.6	-	0.7	1.1	0.8	1.1	
NAIMATTOMIA NAISIA ILMAN LAPSIA - OGIFTA KVINNOR UTAN BARN - UNMARRIED WOMEN WITHOUT CHILDREN	13.0	6.3	-	9.3	7.8	10.8	-	10.1	5.6	10.3	5.7	
LAPSIA HUOLLETTAVANA - MED BARN - WITH CHILDREN	3.7	3.9	-	3.7	9.3	3.8	-	4.1	5.2	4.1	5.1	
MUITA YKSINÄISIÄ NAISIA ILMAN LAPSIA ANDRA ENSAMMA KVINNOR UTAN BARN - OTHER SINGLE WOMEN WITHOUT CHILDREN	11.8	5.7	-	7.9	9.1	9.3	-	8.8	4.9	9.1	5.0	
LAPSIA HUOLLETTAVANA - MED BARN - WITH CHILDREN	8.4	10.8	-	8.8	8.3	9.4	-	9.1	13.8	9.1	13.5	
AVIOPAREJA ILMAN LAPSIA - GIFTA PAR UTAN BARN - MARRIED COUPLES WITHOUT CHILDREN	11.1	10.8	-	6.8	8.7	8.3	50.0	7.9	8.8	8.1	9.0	
LAPSIA HUOLLETTAVANA - MED BARN - WITH CHILDREN	24.4	48.4	-	14.3	25.6	17.2	-	16.8	37.0	17.4	38.1	
YKSINÄISIÄ ALLE 16-VUOTIAITA LAPSIA ENSAMMA UNDER 16-ÅRIGA BARN - SINGLE UNDER 16-YEAR-OLD CHILDREN	-	-	-	-	-	0.0	-	0.0	0.0	0.0	0.0	
KYMEN LÄÄNI - KYMMENE LÄN												
YHTEENSÄ - SUMMA - TOTAL	100.0	100.0	-	100.0	100.0	100.0	-	100.0	100.0	100.0	100.0	
YKSINÄISIÄ MIEHIÄ ILMAN LAPSIA - ENSAMMA MÄN UTAN BARN - SINGLE MEN WITHOUT CHILDREN	30.2	16.4	-	46.5	32.1	43.0	-	43.6	25.1	42.6	24.4	
LAPSIA HUOLLETTAVANA - MED BARN - WITH CHILDREN	0.2	0.4	-	0.9	0.9	0.7	-	0.8	1.1	0.7	1.0	
NAIMATTOMIA NAISIA ILMAN LAPSIA - OGIFTA KVINNOR UTAN BARN - UNMARRIED WOMEN WITHOUT CHILDREN	12.6	6.9	-	7.9	11.1	8.6	-	8.5	4.9	8.8	5.0	
LAPSIA HUOLLETTAVANA - MED BARN - WITH CHILDREN	3.6	4.3	-	3.1	5.4	2.8	-	3.0	3.9	3.1	4.0	
MUITA YKSINÄISIÄ NAISIA ILMAN LAPSIA ANDRA ENSAMMA KVINNOR UTAN BARN - OTHER SINGLE WOMEN WITHOUT CHILDREN	15.6	8.5	-	9.8	11.4	11.8	-	11.1	6.4	11.4	6.5	
LAPSIA HUOLLETTAVANA - MED BARN - WITH CHILDREN	5.6	8.3	-	10.6	9.9	10.0	-	10.2	15.8	9.9	15.3	
AVIOPAREJA ILMAN LAPSIA - GIFTA PAR UTAN BARN - MARRIED COUPLES WITHOUT CHILDREN	12.4	13.5	-	6.3	7.5	8.2	-	7.5	8.6	7.9	9.0	
LAPSIA HUOLLETTAVANA - MED BARN - WITH CHILDREN	19.6	41.7	-	14.9	21.6	14.9	-	15.3	34.2	15.6	34.7	
YKSINÄISIÄ ALLE 16-VUOTIAITA LAPSIA ENSAMMA UNDER 16-ÅRIGA BARN - SINGLE UNDER 16-YEAR-OLD CHILDREN	-	-	-	-	-	0.1	-	0.0	0.0	0.0	0.0	
MIKKELIN LÄÄNI - ST MICHELS LÄN												
YHTEENSÄ - SUMMA - TOTAL	100.0	100.0	100.0	100.0	100.0	100.0	-	100.0	100.0	100.0	100.0	
YKSINÄISIÄ MIEHIÄ ILMAN LAPSIA - ENSAMMA MÄN UTAN BARN - SINGLE MEN WITHOUT CHILDREN	35.9	19.8	-	43.4	29.9	41.0	-	40.9	21.4	40.2	21.2	
LAPSIA HUOLLETTAVANA - MED BARN - WITH CHILDREN	0.8	0.9	-	1.1	0.5	1.0	-	1.0	1.4	1.0	1.3	
NAIMATTOMIA NAISIA ILMAN LAPSIA - OGIFTA KVINNOR UTAN BARN - UNMARRIED WOMEN WITHOUT CHILDREN	10.8	6.0	100.0	7.1	8.7	9.1	-	8.6	4.5	8.9	4.7	
LAPSIA HUOLLETTAVANA - MED BARN - WITH CHILDREN	2.0	2.5	-	2.4	6.5	2.8	-	2.9	3.4	2.8	3.3	
MUITA YKSINÄISIÄ NAISIA ILMAN LAPSIA ANDRA ENSAMMA KVINNOR UTAN BARN - OTHER SINGLE WOMEN WITHOUT CHILDREN	11.4	6.3	-	7.0	7.1	10.5	-	9.5	5.0	9.8	5.1	
LAPSIA HUOLLETTAVANA - MED BARN - WITH CHILDREN	5.8	8.4	-	8.1	8.7	8.4	-	8.3	12.2	8.0	11.6	
AVIOPAREJA ILMAN LAPSIA - GIFTA PAR UTAN BARN - MARRIED COUPLES WITHOUT CHILDREN	13.7	15.1	-	7.7	5.4	9.4	-	8.8	9.2	9.5	10.0	
LAPSIA HUOLLETTAVANA - MED BARN - WITH CHILDREN	19.5	40.9	-	22.9	33.2	17.8	-	19.9	43.0	19.9	42.7	
YKSINÄISIÄ ALLE 16-VUOTIAITA LAPSIA ENSAMMA UNDER 16-ÅRIGA BARN - SINGLE UNDER 16-YEAR-OLD CHILDREN	-	-	-	0.1	-	-	-	0.0	0.0	0.0	0.0	

## 3. JATK. - FORTS. - CONT.

LÄÄNI - LÄN	SAIRAALAOHITO SJUKHUSVÅRD		YKSITYSKOTHOITO VÅRD I ENSKILT HEM	KOTIAVUSTUS HEMUNDERSTÖD						YHTEENSÄ TAPAUKSIA FALL SAMMANLAGT	HENKILÖITÄ PERSONER	TAPAUKSA KATKKAAN FALL INALLES	HENKILÖITÄ KATKKAAN PERSONER INALLES
	YHTEENSÄ TAPAUKSA FALL SAMMANLAGT	HENKILÖITÄ PERSONER		SÄÄNNÖLLINEN REGLERUNDET	SÄÄNNÖLLINEN JA SEN LISÄKSI SAIRAALAOHITO - REGLERUNDET OCH SJUKHUSVÅRD DÄRTILL	TILAPÄINEN TILLFALLIGT	LAATU TUNTEMATON ART OKÄND	YHTEENSÄ TAPAUKSA FALL SAMMANLAGT	HENKILÖITÄ PERSONER				
PERHETYYPPI - FAMILJETYP	LUKUMÄÄRÄ - ANTAL												
POHJOIS-KARJALAN LÄÄNI - NORRA KARELENS LÄN													
YHTEENSÄ - SUMMA - TOTAL .....	672	1280	-	980	240	2426	-	3646	6936	4318	8216		
YKSINÄISIÄ MIEHIÄ ILMAN LAPSIA - ENSAMMA MÄN UTAN BARN - SINGLE MEN WITHOUT CHILDREN .....	196	196	-	446	94	948	-	1488	1488	1684	1684		
LAPSIA HUOLLETTAVANA - MED BARN - WITH CHILDREN .....	3	9	-	8	-	12	-	20	47	23	56		
NAIMATTOMIA NAISIA ILMAN LAPSIA - OGIFTA KVINNOR UTAN BARN - UNMARRIED WOMEN WITHOUT CHILDREN .....	63	63	-	55	7	209	-	271	271	334	334		
LAPSIA HUOLLETTAVANA - MED BARN - WITH CHILDREN .....	9	19	-	31	8	51	-	90	210	99	229		
MUITA YKSINÄISIÄ NAISIA ILMAN LAPSIA ANDRA ENSAMMA KVINNOR UTAN BARN - OTHER SINGLE WOMEN WITHOUT CHILDREN	99	99	-	65	17	296	-	378	378	477	477		
LAPSIA HUOLLETTAVANA - MED BARN - WITH CHILDREN .....	37	103	-	76	16	162	-	254	697	291	800		
AVIOPAREJA ILMAN LAPSIA - GIFTA PAR UTAN BARN - MARRIED COUPLES WITHOUT CHILDREN .....	132	264	-	87	18	271	-	376	752	508	1016		
LAPSIA HUOLLETTAVANA - MED BARN - WITH CHILDREN .....	133	527	-	212	80	474	-	766	3090	899	3617		
YKSINÄISIÄ ALLE 16-VUOTIAITA LAPSIA ENSAMMA UNDER 16-ÅRIGA BARN - SINGLE UNDER 16-YEAR-OLD CHILDREN ..	-	-	-	-	-	3	-	3	3	3	3		
KUOPION LÄÄNI - KUOPIO LÄN													
YHTEENSÄ - SUMMA - TOTAL .....	710	1346	-	1119	332	3068	-	4519	8199	5229	9545		
YKSINÄISIÄ MIEHIÄ ILMAN LAPSIA - ENSAMMA MÄN UTAN BARN - SINGLE MEN WITHOUT CHILDREN .....	237	237	-	518	128	1264	-	1910	1910	2147	2147		
LAPSIA HUOLLETTAVANA - MED BARN - WITH CHILDREN .....	7	19	-	8	2	25	-	35	94	42	113		
NAIMATTOMIA NAISIA ILMAN LAPSIA - OGIFTA KVINNOR UTAN BARN - UNMARRIED WOMEN WITHOUT CHILDREN .....	91	91	-	85	23	291	-	399	399	490	490		
LAPSIA HUOLLETTAVANA - MED BARN - WITH CHILDREN .....	14	35	-	31	17	86	-	134	309	148	344		
MUITA YKSINÄISIÄ NAISIA ILMAN LAPSIA ANDRA ENSAMMA KVINNOR UTAN BARN - OTHER SINGLE WOMEN WITHOUT CHILDREN	77	77	-	88	17	369	-	474	474	551	551		
LAPSIA HUOLLETTAVANA - MED BARN - WITH CHILDREN .....	36	94	-	73	23	204	-	300	831	336	925		
AVIOPAREJA ILMAN LAPSIA - GIFTA PAR UTAN BARN - MARRIED COUPLES WITHOUT CHILDREN .....	104	208	-	91	40	308	-	439	878	543	1086		
LAPSIA HUOLLETTAVANA - MED BARN - WITH CHILDREN .....	144	585	-	225	82	519	-	826	3302	970	3887		
YKSINÄISIÄ ALLE 16-VUOTIAITA LAPSIA ENSAMMA UNDER 16-ÅRIGA BARN - SINGLE UNDER 16-YEAR-OLD CHILDREN ..	-	-	-	-	-	2	-	2	2	2	2		
KESKI-SUOMEN LÄÄNI - MELLERSTA FINLANDS LÄN													
YHTEENSÄ - SUMMA - TOTAL .....	636	1339	2	1109	345	2796	8	4258	8087	4896	9428		
YKSINÄISIÄ MIEHIÄ ILMAN LAPSIA - ENSAMMA MÄN UTAN BARN - SINGLE MEN WITHOUT CHILDREN .....	187	187	2	467	113	1059	3	1642	1642	1831	1831		
LAPSIA HUOLLETTAVANA - MED BARN - WITH CHILDREN .....	10	24	-	37	7	57	-	101	271	111	295		
NAIMATTOMIA NAISIA ILMAN LAPSIA - OGIFTA KVINNOR UTAN BARN - UNMARRIED WOMEN WITHOUT CHILDREN .....	62	62	-	106	21	280	3	410	410	472	472		
LAPSIA HUOLLETTAVANA - MED BARN - WITH CHILDREN .....	21	50	-	38	20	111	-	169	389	190	439		
MUITA YKSINÄISIÄ NAISIA ILMAN LAPSIA ANDRA ENSAMMA KVINNOR UTAN BARN - OTHER SINGLE WOMEN WITHOUT CHILDREN	83	83	-	102	33	319	-	454	454	537	537		
LAPSIA HUOLLETTAVANA - MED BARN - WITH CHILDREN .....	42	116	-	102	33	218	-	353	980	395	1096		
AVIOPAREJA ILMAN LAPSIA - GIFTA PAR UTAN BARN - MARRIED COUPLES WITHOUT CHILDREN .....	73	146	-	76	23	243	2	344	688	417	834		
LAPSIA HUOLLETTAVANA - MED BARN - WITH CHILDREN .....	157	670	-	180	95	508	-	783	3251	940	3921		
YKSINÄISIÄ ALLE 16-VUOTIAITA LAPSIA ENSAMMA UNDER 16-ÅRIGA BARN - SINGLE UNDER 16-YEAR-OLD CHILDREN ..	1	1	-	1	-	1	-	2	2	3	3		

LÄÄNI - LÄN	SAIRAALAHOIDO SUKKUSVÄRD		YKSIYKSOKIHOITO VÄRD I ENSKILT HEM	KOTIAVUSTUS HEMUNDERSTÖD						TAPAKSIA KATKKAAN FALL INALLES	HENKILÖITÄ KATKKAAN PERSONER INALLES
	YHTEENSÄ TAPAKSIA FALL SAMMANLAGT	HENKILÖITÄ PERSONER		SÄÄNNÖLLINEN REGLERUNDET	SÄÄNNÖLLINEN JA SEN LISÄKSI SAIRAALAHOIDO - REGLERUNDET OCH SUKKUSVÄRD DÄRTILL	TILAPÄINEN TILFALLIGT	LÄNTU TUNTEMATON ART OKÄND	YHTEENSÄ TAPAKSIA FALL SAMMANLAGT	HENKILÖITÄ PERSONER		
PERHETYYPPI - FAMILJETYP											
	9										

## POHJOIS-KARJALAN LÄÄNI - NORRA KARELENS LÄN

YHTEENSÄ - SUMMA - TOTAL .....	100.0	100.0	-	100.0	100.0	100.0	-	100.0	100.0	100.0	100.0
YKSINÄISIÄ MIEHIÄ ILMAN LAPSIA - ENSAMMA MÄN UTAN BARN - SINGLE MEN WITHOUT CHILDREN .....	29.2	15.3	-	45.5	39.2	39.1	-	40.8	21.5	39.0	20.5
LAPSIA HUOLLETTAVANA - MED BARN - WITH CHILDREN .....	0.4	0.7	-	0.8	-	0.5	-	0.5	0.7	0.5	0.7
NAIMATTOMIA NAISIA ILMAN LAPSIA - OGIFTA KVINNOR UTAN BARN - UNMARRIED WOMEN WITHOUT CHILDREN .....	9.4	4.9	-	5.6	2.9	8.6	-	7.4	3.9	7.7	4.1
LAPSIA HUOLLETTAVANA - MED BARN - WITH CHILDREN .....	1.3	1.5	-	3.2	3.3	2.1	-	2.5	3.0	2.3	2.8
MUITA YKSINÄISIÄ NAISIA ILMAN LAPSIA ANDRA ENSAMMA KVINNOR UTAN BARN - OTHER SINGLE WOMEN WITHOUT CHILDREN LAPSIA HUOLLETTAVANA - MED BARN - WITH CHILDREN .....	14.7	7.7	-	6.6	7.1	12.2	-	10.4	5.4	11.0	5.8
AVIOPAREJA ILMAN LAPSIA - GIFTA PAR UTAN BARN - MARRIED COUPLES WITHOUT CHILDREN .....	5.5	8.0	-	7.8	6.7	6.7	-	7.0	10.0	6.7	9.7
LAPSIA HUOLLETTAVANA - MED BARN - WITH CHILDREN .....	19.6	20.6	-	8.9	7.5	11.2	-	10.3	10.8	11.8	12.4
YKSINÄISIÄ ALLE 16-VUOTIAITA LAPSIA ENSAMMA UNDER 16-ÅRIGA BARN - SINGLE UNDER 16-YEAR-OLD CHILDREN ..	19.8	41.2	-	21.6	33.3	19.5	-	21.0	44.6	20.8	44.0
	-	-	-	-	-	0.1	-	0.1	0.0	0.1	0.0

## KUOPION LÄÄNI - KUOPIO LÄN

YHTEENSÄ - SUMMA - TOTAL .....	100.0	100.0	-	100.0	100.0	100.0	-	100.0	100.0	100.0	100.0
YKSINÄISIÄ MIEHIÄ ILMAN LAPSIA - ENSAMMA MÄN UTAN BARN - SINGLE MEN WITHOUT CHILDREN .....	33.4	17.6	-	46.3	38.6	41.2	-	42.3	23.3	41.1	22.5
LAPSIA HUOLLETTAVANA - MED BARN - WITH CHILDREN .....	1.0	1.4	-	0.7	0.6	0.8	-	0.8	1.1	0.8	1.2
NAIMATTOMIA NAISIA ILMAN LAPSIA - OGIFTA KVINNOR UTAN BARN - UNMARRIED WOMEN WITHOUT CHILDREN .....	12.8	6.8	-	7.6	6.9	9.5	-	8.8	4.9	9.4	5.1
LAPSIA HUOLLETTAVANA - MED BARN - WITH CHILDREN .....	2.0	2.6	-	2.8	5.1	2.8	-	3.0	3.8	2.8	3.6
MUITA YKSINÄISIÄ NAISIA ILMAN LAPSIA ANDRA ENSAMMA KVINNOR UTAN BARN - OTHER SINGLE WOMEN WITHOUT CHILDREN LAPSIA HUOLLETTAVANA - MED BARN - WITH CHILDREN .....	10.8	5.7	-	7.9	5.1	12.0	-	10.5	5.8	10.5	5.8
AVIOPAREJA ILMAN LAPSIA - GIFTA PAR UTAN BARN - MARRIED COUPLES WITHOUT CHILDREN .....	5.1	7.0	-	6.5	6.9	6.6	-	6.6	10.1	6.4	9.7
LAPSIA HUOLLETTAVANA - MED BARN - WITH CHILDREN .....	14.6	15.5	-	8.1	12.0	10.0	-	9.7	10.7	10.4	11.4
YKSINÄISIÄ ALLE 16-VUOTIAITA LAPSIA ENSAMMA UNDER 16-ÅRIGA BARN - SINGLE UNDER 16-YEAR-OLD CHILDREN ..	20.3	43.5	-	20.1	24.7	16.9	-	18.3	40.3	18.6	40.7
	-	-	-	-	-	0.1	-	0.0	0.0	0.0	0.0

## KESKI-SUOMEN LÄÄNI - MELLERSTA FINLANDS LÄN

YHTEENSÄ - SUMMA - TOTAL .....	100.0	100.0	100.0	100.0	100.0	100.0	100.0	100.0	100.0	100.0	100.0
YKSINÄISIÄ MIEHIÄ ILMAN LAPSIA - ENSAMMA MÄN UTAN BARN - SINGLE MEN WITHOUT CHILDREN .....	29.4	14.0	100.0	42.1	32.8	37.9	37.5	38.6	20.3	37.4	19.4
LAPSIA HUOLLETTAVANA - MED BARN - WITH CHILDREN .....	1.6	1.8	-	3.3	2.0	2.0	-	2.4	3.4	2.3	3.1
NAIMATTOMIA NAISIA ILMAN LAPSIA - OGIFTA KVINNOR UTAN BARN - UNMARRIED WOMEN WITHOUT CHILDREN .....	9.7	4.6	-	9.6	6.1	10.0	37.5	9.6	5.1	9.6	5.0
LAPSIA HUOLLETTAVANA - MED BARN - WITH CHILDREN .....	3.3	3.7	-	3.4	5.8	4.0	-	4.0	4.8	3.9	4.7
MUITA YKSINÄISIÄ NAISIA ILMAN LAPSIA ANDRA ENSAMMA KVINNOR UTAN BARN - OTHER SINGLE WOMEN WITHOUT CHILDREN LAPSIA HUOLLETTAVANA - MED BARN - WITH CHILDREN .....	13.1	6.2	-	9.2	9.6	11.4	-	10.7	5.6	11.0	5.7
AVIOPAREJA ILMAN LAPSIA - GIFTA PAR UTAN BARN - MARRIED COUPLES WITHOUT CHILDREN .....	6.6	8.7	-	9.2	9.6	7.8	-	8.3	12.1	8.1	11.6
LAPSIA HUOLLETTAVANA - MED BARN - WITH CHILDREN .....	11.5	10.9	-	6.9	6.7	8.7	25.0	8.1	8.5	8.5	8.8
YKSINÄISIÄ ALLE 16-VUOTIAITA LAPSIA ENSAMMA UNDER 16-ÅRIGA BARN - SINGLE UNDER 16-YEAR-OLD CHILDREN ..	24.7	50.0	-	16.2	27.5	18.2	-	18.4	40.2	19.2	41.6
	0.2	0.1	-	0.1	-	0.0	-	0.0	0.0	0.1	0.0

## 3. JATK. - FORTS. - CONT.

LÄÄNI - LÄN	SATRAALAHOITO SJUKHUSVÅRD		YKSITYSKOTHOITO VÄRD I ENSKILT HEM	KOTIAVUSTUS HEMUNDERSTÖD						TAPUKSIA KAIKTIKKAAN FALL TOTALLES	HENKILÖITÄ KAIKTIKKAAN PERSONER TOTALLES	
	YHTEENSÄ TAPUKSIA FALL SAMMANLAGT	HENKILÖITÄ PERSONER		SÄÄNNÖLLINEN REGLBUNDET	SÄÄNNÖLLINEN JA SEN LISÄKSI SATRAALAHOITO - REGLBUNDET OCH SJUKHUSVÅRD DÄRTILL	TILAPÄINEN TILLFÄLLIGT	LAATU TUNTEMATON ART OKÄND	YHTEENSÄ TAPUKSIA FALL SAMMANLAGT	HENKILÖITÄ PERSONER			
PERHETYYPPI - FAMILJETYP	LUKUMÄÄRÄ - ANTAL											
VAASAN LÄÄNI - VASA LÄN												
YHTEENSÄ - SUMMA - TOTAL .....	1055	2281	3	1310	432	3896	-	5638	11567	6696	13851	
YKSINÄISIÄ MIEHIÄ ILMAN LAPSIA - ENSAMMA MÄN UTAN BARN - SINGLE MEN WITHOUT CHILDREN .....	252	252	-	489	100	1282	-	1871	1871	2123	2123	
LAPSIA HUOLLETTAVANA - MED BARN - WITH CHILDREN .....	4	8	-	9	-	31	-	40	102	44	110	
NAIMATTOMIA NAISIA ILMAN LAPSIA - OGIFTA KVINNOR UTAN BARN - UNMARRIED WOMEN WITHOUT CHILDREN .....	96	96	3	109	34	357	-	500	500	599	599	
LAPSIA HUOLLETTAVANA - MED BARN - WITH CHILDREN .....	33	78	-	52	37	151	-	240	560	273	638	
MUITA YKSINÄISIÄ NAISIA ILMAN LAPSIA ANDRA ENSAMMA KVINNOR UTAN BARN - OTHER SINGLE WOMEN WITHOUT CHILDREN .....	165	165	-	141	36	493	-	670	670	835	835	
LAPSIA HUOLLETTAVANA - MED BARN - WITH CHILDREN .....	52	156	-	113	36	303	-	452	1243	504	1399	
AVIOPAREJA ILMAN LAPSIA - GIFTA PAR UTAN BARN - MARRIED COUPLES WITHOUT CHILDREN .....	169	338	-	103	44	415	-	562	1124	731	1462	
LAPSIA HUOLLETTAVANA - MED BARN - WITH CHILDREN .....	284	1188	-	294	145	862	-	1301	5495	1585	6683	
YKSINÄISIÄ ALLE 16-VUOTIAITA LAPSIA ENSAMMA UNDER 16-ÅRIGA BARN - SINGLE UNDER 16-YEAR-OLD CHILDREN ..	-	-	-	-	-	2	-	2	2	2	2	
OULUN LÄÄNI - ULEÅBORGS LÄN												
YHTEENSÄ - SUMMA - TOTAL .....	1308	2703	3	1172	359	4369	-	5900	11781	7211	14487	
YKSINÄISIÄ MIEHIÄ ILMAN LAPSIA - ENSAMMA MÄN UTAN BARN - SINGLE MEN WITHOUT CHILDREN .....	384	384	3	449	105	1618	-	2172	2172	2559	2559	
LAPSIA HUOLLETTAVANA - MED BARN - WITH CHILDREN .....	5	12	-	15	1	39	-	55	142	60	154	
NAIMATTOMIA NAISIA ILMAN LAPSIA - OGIFTA KVINNOR UTAN BARN - UNMARRIED WOMEN WITHOUT CHILDREN .....	137	137	-	92	35	411	-	538	538	675	675	
LAPSIA HUOLLETTAVANA - MED BARN - WITH CHILDREN .....	46	105	-	51	29	140	-	220	506	266	611	
MUITA YKSINÄISIÄ NAISIA ILMAN LAPSIA ANDRA ENSAMMA KVINNOR UTAN BARN - OTHER SINGLE WOMEN WITHOUT CHILDREN .....	145	145	-	99	28	468	-	595	595	740	740	
LAPSIA HUOLLETTAVANA - MED BARN - WITH CHILDREN .....	81	222	-	117	30	356	-	503	1432	584	1654	
AVIOPAREJA ILMAN LAPSIA - GIFTA PAR UTAN BARN - MARRIED COUPLES WITHOUT CHILDREN .....	182	364	-	102	30	447	-	579	1158	761	1522	
LAPSIA HUOLLETTAVANA - MED BARN - WITH CHILDREN .....	328	1334	-	247	101	888	-	1236	5236	1564	6570	
YKSINÄISIÄ ALLE 16-VUOTIAITA LAPSIA ENSAMMA UNDER 16-ÅRIGA BARN - SINGLE UNDER 16-YEAR-OLD CHILDREN ..	-	-	-	-	-	2	-	2	2	2	2	
IPIN LÄÄNI - LAPPLANDS LÄN												
YHTEENSÄ - SUMMA - TOTAL .....	508	963	2	665	206	2072	-	2943	5331	3453	6296	
YKSINÄISIÄ MIEHIÄ ILMAN LAPSIA - ENSAMMA MÄN UTAN BARN - SINGLE MEN WITHOUT CHILDREN .....	186	186	-	275	89	866	-	1230	1230	1416	1416	
LAPSIA HUOLLETTAVANA - MED BARN - WITH CHILDREN .....	4	10	-	1	-	15	-	16	39	20	49	
NAIMATTOMIA NAISIA ILMAN LAPSIA - OGIFTA KVINNOR UTAN BARN - UNMARRIED WOMEN WITHOUT CHILDREN .....	51	51	1	74	23	183	-	280	280	332	332	
LAPSIA HUOLLETTAVANA - MED BARN - WITH CHILDREN .....	22	51	-	40	15	94	-	149	345	171	396	
MUITA YKSINÄISIÄ NAISIA ILMAN LAPSIA ANDRA ENSAMMA KVINNOR UTAN BARN - OTHER SINGLE WOMEN WITHOUT CHILDREN .....	55	55	1	78	11	223	-	312	312	368	368	
LAPSIA HUOLLETTAVANA - MED BARN - WITH CHILDREN .....	29	79	-	75	18	200	-	293	822	322	901	
AVIOPAREJA ILMAN LAPSIA - GIFTA PAR UTAN BARN - MARRIED COUPLES WITHOUT CHILDREN .....	62	124	-	36	10	130	-	176	352	238	476	
LAPSIA HUOLLETTAVANA - MED BARN - WITH CHILDREN .....	99	407	-	86	40	360	-	486	1950	585	2357	
YKSINÄISIÄ ALLE 16-VUOTIAITA LAPSIA ENSAMMA UNDER 16-ÅRIGA BARN - SINGLE UNDER 16-YEAR-OLD CHILDREN ..	-	-	-	-	-	1	-	1	1	1	1	

LÄÄNI - LÄN	SATRAALAHDITO SJUKHUSVÄRD		YKSIITYSKOTIHOITO VÄRD I ENSKILT HEM	KOTIAVUSTUS HEMUNDERSTÖD					YHTEENSÄ TAPAUKSIA FALL SAMMANLAGT	HENKILÖTTÄ PERSONER	TAPAUKSIA KAIKKIAAN FALL INALLES	HENKILÖTTÄ KAIKKIAAN PERSONER INALLES
	YHTEENSÄ TAPAUKSIA FALL SAMMANLAGT	HENKILÖTTÄ PERSONER		SÄÄNNÖLLINEN REGLBUNDET	SÄÄNNÖLLINEN JA SEN LISÄNSI SATRAALAHDITO - REGLBUNDET OCH SJUKHUSVÄRD DÄRTILL	TILAPÄINEN TILFÄLLIGT	LAATU TUNTEMATON ART OKÄND	YHTEENSÄ TAPAUKSIA FALL SAMMANLAGT				
PERHETYYPPI - FAMILJETYP												
VAASAN LÄÄNI - VASA LÄN												
YHTEENSÄ - SUMMA - TOTAL	100.0	100.0	100.0	100.0	100.0	100.0	-	100.0	100.0	100.0	100.0	
YKSINÄISIÄ MIEHIÄ ILMAN LAPSIA - ENSAMMA MÄN UTAN BARN - SINGLE MEN WITHOUT CHILDREN	23.9	11.0	-	37.3	23.1	32.9	-	33.2	16.2	31.7	15.3	
LAPSIA HUOLLETTAVANA - MED BARN - WITH CHILDREN	0.4	0.4	-	0.7	-	0.8	-	0.7	0.9	0.7	0.8	
NAIMATTOMIA NAISIA ILMAN LAPSIA - OGIFTA KVINNOR UTAN BARN - UNMARRIED WOMEN WITHOUT CHILDREN	9.1	4.2	100.0	8.3	7.9	9.2	-	8.9	4.3	8.9	4.3	
LAPSIA HUOLLETTAVANA - MED BARN - WITH CHILDREN	3.1	3.4	-	4.0	8.6	3.9	-	4.3	4.8	4.1	4.6	
MUITA YKSINÄISIÄ NAISIA ILMAN LAPSIA ANDRA ENSAMMA KVINNOR UTAN BARN - OTHER SINGLE WOMEN WITHOUT CHILDREN	15.6	7.2	-	10.8	8.3	12.7	-	11.9	5.8	12.5	6.0	
LAPSIA HUOLLETTAVANA - MED BARN - WITH CHILDREN	4.9	6.8	-	8.6	8.3	7.8	-	8.0	10.7	7.5	10.1	
AVIOPAREJA ILMAN LAPSIA - GIFTA PAR UTAN BARN - MARRIED COUPLES WITHOUT CHILDREN	16.0	14.8	-	7.9	10.2	10.7	-	10.0	9.7	10.9	10.6	
LAPSIA HUOLLETTAVANA - MED BARN - WITH CHILDREN	26.9	52.1	-	22.4	33.6	22.1	-	23.1	47.5	23.7	48.2	
YKSINÄISIÄ ALLE 16-VUOTIAITA LAPSIA ENSAMMA UNDER 16-ÅRIGA BARN - SINGLE UNDER 16-YEAR-OLD CHILDREN	-	-	-	-	-	0.1	-	0.0	0.0	0.0	0.0	
OULUN LÄÄNI - ULEÅBORGS LÄN												
YHTEENSÄ - SUMMA - TOTAL	100.0	100.0	100.0	100.0	100.0	100.0	-	100.0	100.0	100.0	100.0	
YKSINÄISIÄ MIEHIÄ ILMAN LAPSIA - ENSAMMA MÄN UTAN BARN - SINGLE MEN WITHOUT CHILDREN	29.4	14.2	100.0	38.3	29.2	37.0	-	36.8	18.4	35.5	17.7	
LAPSIA HUOLLETTAVANA - MED BARN - WITH CHILDREN	0.4	0.4	-	1.3	0.3	0.9	-	0.9	1.2	0.8	1.1	
NAIMATTOMIA NAISIA ILMAN LAPSIA - OGIFTA KVINNOR UTAN BARN - UNMARRIED WOMEN WITHOUT CHILDREN	10.5	5.1	-	7.8	9.7	9.4	-	9.1	4.6	9.4	4.7	
LAPSIA HUOLLETTAVANA - MED BARN - WITH CHILDREN	3.5	3.9	-	4.4	8.1	3.2	-	3.7	4.3	3.7	4.2	
MUITA YKSINÄISIÄ NAISIA ILMAN LAPSIA ANDRA ENSAMMA KVINNOR UTAN BARN - OTHER SINGLE WOMEN WITHOUT CHILDREN	11.1	5.4	-	8.4	7.8	10.7	-	10.1	5.1	10.3	5.1	
LAPSIA HUOLLETTAVANA - MED BARN - WITH CHILDREN	6.2	8.2	-	10.0	8.4	8.1	-	8.5	12.2	8.1	11.4	
AVIOPAREJA ILMAN LAPSIA - GIFTA PAR UTAN BARN - MARRIED COUPLES WITHOUT CHILDREN	13.9	13.5	-	8.7	8.4	10.2	-	9.8	9.8	10.6	10.5	
LAPSIA HUOLLETTAVANA - MED BARN - WITH CHILDREN	25.1	49.4	-	21.1	28.1	20.3	-	20.9	44.4	21.7	45.4	
YKSINÄISIÄ ALLE 16-VUOTIAITA LAPSIA ENSAMMA UNDER 16-ÅRIGA BARN - SINGLE UNDER 16-YEAR-OLD CHILDREN	-	-	-	-	-	0.0	-	0.0	0.0	0.0	0.0	
LAPIN LÄÄNI - LAPPLANDS LÄN												
YHTEENSÄ - SUMMA - TOTAL	100.0	100.0	100.0	100.0	100.0	100.0	-	100.0	100.0	100.0	100.0	
YKSINÄISIÄ MIEHIÄ ILMAN LAPSIA - ENSAMMA MÄN UTAN BARN - SINGLE MEN WITHOUT CHILDREN	36.6	19.3	-	41.4	43.2	41.8	-	41.8	23.1	41.0	22.5	
LAPSIA HUOLLETTAVANA - MED BARN - WITH CHILDREN	0.8	1.0	-	0.2	-	0.7	-	0.5	0.7	0.6	0.8	
NAIMATTOMIA NAISIA ILMAN LAPSIA - OGIFTA KVINNOR UTAN BARN - UNMARRIED WOMEN WITHOUT CHILDREN	10.0	5.3	50.0	11.1	11.2	8.8	-	9.5	5.3	9.6	5.3	
LAPSIA HUOLLETTAVANA - MED BARN - WITH CHILDREN	4.3	5.3	-	6.0	7.3	4.5	-	5.1	6.5	5.0	6.3	
MUITA YKSINÄISIÄ NAISIA ILMAN LAPSIA ANDRA ENSAMMA KVINNOR UTAN BARN - OTHER SINGLE WOMEN WITHOUT CHILDREN	10.8	5.7	50.0	11.7	5.3	10.8	-	10.6	5.9	10.7	5.8	
LAPSIA HUOLLETTAVANA - MED BARN - WITH CHILDREN	5.7	8.2	-	11.3	8.7	9.7	-	10.0	15.4	9.3	14.3	
AVIOPAREJA ILMAN LAPSIA - GIFTA PAR UTAN BARN - MARRIED COUPLES WITHOUT CHILDREN	12.2	12.9	-	5.4	4.9	6.3	-	6.0	6.6	6.9	7.6	
LAPSIA HUOLLETTAVANA - MED BARN - WITH CHILDREN	19.5	42.3	-	12.9	19.4	17.4	-	16.5	36.6	16.9	37.4	
YKSINÄISIÄ ALLE 16-VUOTIAITA LAPSIA ENSAMMA UNDER 16-ÅRIGA BARN - SINGLE UNDER 16-YEAR-OLD CHILDREN	-	-	-	-	-	0.0	-	0.0	0.0	0.0	0.0	

4. HUOLTOAPUTAPAUKSET PERHETYYPIN MUKAAN, KUNNITTAIN  
 SOCIALHJÄLPFALL ENLIGT FAMILJETYP, KOMMUNVIS  
 Cases of social assistance according to type of family, by communes

LÄÄNI - LÄN	YKSIÄISIÄ MIEHIÄ ENSAMMA MÄN		NAIMATTOMIA NAISIA OGIFTA KVINNOR		MUUTA YKSI-NAISIA ANDRA ENSAMMA KVINNOR		AVIOPAREJA GIFTA PAR		YKSIÄISIÄ ALLE 16-VUOTIAITA LAPSIDA ENSAMMA UNDER 16-ÅRIGA BARN	TAPAUKSIDA YHTEENSÄ FALL SAMMANLAGT	YHTEENSÄ TAPAUKSIDA ILMAN LAPSIDA FALL UTAN BARN SAMMANLAGT	YHTEENSÄ TAPAUKSIDA LAPSIDA HUOLLETTAVANA - FALL MED BARN SAMMANLAGT
	ILMAN LAPSIDA UTAN BARN	LAPSIDA HUOLLETTAVANA MED BARN	ILMAN LAPSIDA UTAN BARN	LAPSIDA HUOLLETTAVANA MED BARN	ILMAN LAPSIDA UTAN BARN	LAPSIDA HUOLLETTAVANA MED BARN	ILMAN LAPSIDA UTAN BARN	LAPSIDA HUOLLETTAVANA MED BARN				
KUNTA - KOMMUN	ILMAN LAPSIDA UTAN BARN	LAPSIDA HUOLLETTAVANA MED BARN	ILMAN LAPSIDA UTAN BARN	LAPSIDA HUOLLETTAVANA MED BARN	ILMAN LAPSIDA UTAN BARN	LAPSIDA HUOLLETTAVANA MED BARN	ILMAN LAPSIDA UTAN BARN	LAPSIDA HUOLLETTAVANA MED BARN	YKSIÄISIÄ ALLE 16-VUOTIAITA LAPSIDA ENSAMMA UNDER 16-ÅRIGA BARN	TAPAUKSIDA YHTEENSÄ FALL SAMMANLAGT	YHTEENSÄ TAPAUKSIDA ILMAN LAPSIDA FALL UTAN BARN SAMMANLAGT	YHTEENSÄ TAPAUKSIDA LAPSIDA HUOLLETTAVANA - FALL MED BARN SAMMANLAGT
KOKO MAA - HELA RIKET - WHOLE COUNTRY	39081	867	9420	3654	10896	8087	7813	15936	31	95785	67241	28544
UUDENMAAN LÄÄNI - NYLANDS LÄN												
KAUPUNGIT - STÄDER - URBAN COMMUNES												
HELSINKI - HELSINGFORS.....	7999	104	1858	659	2471	1104	458	1060	1	15714	12787	2927
ESPOO - ESBO.....	1016	57	245	114	280	230	83	232	-	2257	1624	633
HANKO - HANGÖ.....	127	3	27	20	33	34	27	66	-	337	214	123
HYVINKÄÄ - HYVINGE.....	294	5	70	39	47	63	64	150	-	732	475	257
JÄRVENPÄÄ.....	192	2	37	20	49	55	35	105	1	496	314	182
KARJAA - KARIS.....	39	-	11	5	13	8	10	7	-	93	73	20
KARKKILA.....	57	1	10	3	30	22	27	36	-	186	124	62
KAUNIAINEN - GRANKULLA.....	31	-	5	4	12	8	2	9	-	71	50	21
KERAVA - KERVO.....	263	12	53	33	58	69	53	79	-	620	427	193
LOHJA - LOJO.....	110	2	17	6	22	26	16	35	-	234	165	69
LOVISA - LOVISA.....	93	2	21	7	13	14	10	31	-	191	137	54
PORVOO - BORGA.....	158	2	18	9	45	30	30	34	1	327	252	75
TAMMISAARI - EKENÄS.....	81	1	22	10	54	12	31	29	-	240	188	52
VANTAA - VANDA.....	925	39	311	137	341	400	389	652	-	3194	1966	1228
YHTEENSÄ - SUMMA - TOTAL.....	11385	230	2705	1066	3468	2075	1235	2525	3	24692	18796	5896
MUUT KUNNAT - ANDRA KOMM. - RURAL COMM												
ARTJÄRVI - ARTSJÖ.....	5	-	-	-	1	3	-	2	-	11	6	5
ASKOLA.....	6	-	3	-	4	3	4	12	-	32	17	15
INKOO - INGÅ.....	7	-	2	-	3	6	3	7	-	28	15	13
KARJALOHJA - KARISLOJO.....	1	-	-	1	1	-	-	-	-	3	2	1
KIRKKONUMMI - KYRKSÄTT.....	129	7	28	19	39	44	36	72	-	374	232	142
LAPINJÄRVI - LAPTRÄSK.....	5	1	2	-	2	3	2	5	-	20	11	9
LILJENDAL.....	-	-	1	-	1	-	-	-	-	2	2	-
LOHJAN KUNTA - LOJO KOMM.....	107	1	19	8	11	23	32	29	1	231	170	61
MYRSKYLÄ - MÖRSKOM.....	8	1	4	-	5	1	3	3	-	25	20	5
MÄNTSÄLÄ.....	38	3	10	8	22	15	24	34	2	156	96	60
NUMMI-PUSULA.....	7	-	3	1	2	3	6	3	-	25	18	7
NURMIJÄRVI.....	100	3	33	9	24	22	20	46	-	257	177	80
ORIMATTILA.....	76	3	27	6	20	15	21	57	1	226	145	81
PERNAJA - PERNA.....	8	-	3	-	3	-	2	1	-	17	13	4
POHJA - POJO.....	28	1	16	3	14	7	18	25	-	112	75	36
PORNAINEN - BÖRGNÄS.....	15	-	11	-	7	2	-	2	1	38	34	4
PORVOON MLK. - BORGA LK.....	176	3	73	17	41	44	38	91	-	483	328	155
PUKKILA.....	4	-	-	-	1	-	-	1	-	6	5	1
RUOTSINPYHTÄÄ - STRÖMFORS.....	12	-	3	-	1	2	3	7	-	28	19	9
SAMMATTI.....	-	-	-	-	-	-	1	1	-	2	1	1
SIPOO - SIBBO.....	67	1	17	3	20	8	9	19	-	144	113	31
SIUNTIO - SJUNDEÅ.....	9	1	-	1	2	3	4	8	-	28	15	13
TENHOLA - TENALA.....	5	-	6	-	6	-	2	3	-	22	19	3
TUUSULA - TUSBY.....	158	4	40	22	38	41	36	101	-	440	272	168
VIHTI.....	150	2	20	13	41	33	47	75	-	381	258	123
YHTEENSÄ - SUMMA - TOTAL.....	1121	31	321	111	306	281	311	604	5	3091	2064	1027
KOKO LÄÄNI - HELA LÄNET - WHOLE PROVINCE	12506	261	3026	1177	3774	2356	1546	3129	8	27783	20860	6923
TURUN-PORIN LÄÄNI - ÅBO-BJÖRNEBORGS LÄN												
KAUPUNGIT - STÄDER - URBAN COMMUNES												
TURKU - ÅBO.....	2035	32	445	164	419	337	345	473	-	4250	3244	1006
HARJAVALTA.....	98	2	18	7	40	26	11	41	-	243	167	76
HUITTINEN.....	18	1	6	3	7	19	9	24	-	87	40	47
IKAALINEN.....	33	1	8	6	12	4	5	18	-	87	58	29
KANKAANPÄÄ.....	79	2	25	10	22	23	22	66	-	260	177	76



4. JATK. - FORTS. - CONT.

LÄÄNI - LÄN	YKSINÄISIÄ MIEHIÄ ENSAMMA MÄN		NAIMATTOMIA NAISIA OGIFFTA KVINNOR		MUITA YKSI-NÄISIÄ NAISIA ANDRA ENSAMMA KVINNOR		AVIOPAREJA GIFTA PAR		YKSINÄISIÄ ALLE 16-VUOTIAITA LAPSLA ENSAMMA UNDER 16-ÅRIGA BARN	TAPAIKSLA YHTEENSÄ FALL SAMMANLAGT	YHTEENSÄ TAPAIKSLA ILMAN LAPSLA FALL UTAN BARN SAMMANLAGT	YHTEENSÄ TAPAIKSLA LAPSLA HUOLLETTAVANA - FALL MED BARN SAMMANLAGT
	ILMAN LAPSLA UTAN BARN	LAPSLA HUOLLETTAVANA MED BARN	ILMAN LAPSLA UTAN BARN	LAPSLA HUOLLETTAVANA MED BARN	ILMAN LAPSLA UTAN BARN	LAPSLA HUOLLETTAVANA MED BARN	ILMAN LAPSLA UTAN BARN	LAPSLA HUOLLETTAVANA MED BARN				
PAIMIO - PEMAR.....	30	1	2	2	2	10	6	14	-	67	40	27
PERNIÖ - BJÄRNA.....	28	2	5	2	9	3	4	26	-	79	46	33
PERTTELI.....	13	-	1	1	5	3	5	3	-	30	23	7
PIIKKIÖ - PIKIS.....	6	-	3	1	2	6	3	3	-	24	14	10
POMARKKU - PÄMARK.....	5	-	-	1	3	4	5	6	-	24	13	11
PUNKALAUDUN.....	15	-	4	2	3	2	4	4	-	34	26	8
PYHÄRANTA.....	3	-	-	-	-	-	2	2	-	7	5	2
PÖYTYÄ.....	10	-	3	1	6	2	3	5	-	30	22	8
RAUMAN MLK. - RAUMO LK.....	36	2	8	5	11	8	16	27	-	113	71	42
RUSKO.....	2	-	-	1	-	1	3	6	-	13	5	8
RYMÄTTYLÄ - RIMITO.....	10	-	-	2	1	4	2	4	-	23	13	10
SAUVO - SAGU.....	5	-	2	-	-	-	3	2	-	12	10	2
SIIKAINEN.....	2	-	2	-	-	1	-	4	-	9	4	5
SUODENNIEMI.....	6	-	-	-	1	-	1	-	-	8	8	-
SUOMUSJÄRVI.....	4	1	-	1	1	4	1	-	-	12	6	6
SÄKKYLÄ.....	16	3	6	4	8	6	10	8	-	61	40	21
SÄRKISALO - FIMBY.....	4	-	1	-	-	-	-	-	-	5	5	-
TAIVASSALO - TÖVSALA.....	4	-	2	-	2	1	2	1	-	12	10	2
TARVASJOKI.....	1	-	1	-	-	-	1	2	-	5	3	2
ULVILA - ULVSBY.....	44	-	15	4	16	13	19	35	-	146	94	52
VAHTO.....	2	-	-	-	-	-	-	1	-	3	2	1
VAMPULA.....	4	-	2	1	1	-	3	2	-	13	10	3
VEHMAA.....	1	-	-	-	1	1	1	4	-	8	3	5
VELKUA.....	-	-	-	-	-	-	-	1	-	1	-	1
VILJAKKALA.....	8	1	-	-	-	-	-	2	-	11	8	3
VÄSTANFJÄRD.....	-	-	-	-	1	-	-	-	-	1	1	-
YLÄNE.....	9	-	3	1	6	1	6	12	-	38	24	14
ÄETSÄ.....	9	-	6	3	4	2	4	12	-	40	23	17
YHTEENSÄ - SUMMA - TOTAL.....	827	25	215	77	285	210	305	573	-	2517	1632	885
KOKO LÄÄNI - HELA LÄNET - WHOLE PROVINCE	5132	122	1211	479	1319	1174	1142	2228	1	12808	8805	4003
AHVENANMAAN MAAKUNTA - LANDSKAPET ÅLAND												
KAUPUNGIT - STÄDER - URBAN COMMUNES												
MAARIANHAMINA - MARIEHAMN.....	79	1	23	9	18	6	6	13	5	160	131	29
YHTEENSÄ - SUMMA - TOTAL.....	79	1	23	9	18	6	6	13	5	160	131	29
MUUT KUNNAT - ANDRA KOMM. - RURAL COMM												
BRÄNDÖ.....	-	-	-	-	-	-	-	-	-	-	-	-
ECKERÖ.....	-	-	-	-	-	-	-	-	-	-	-	-
FINSTRÖM.....	1	-	1	-	1	1	-	2	-	6	3	3
FÖGLÖ.....	-	-	-	-	-	-	-	-	-	-	-	-
GETA.....	1	-	-	-	-	1	-	-	-	2	1	1
HAMMARLAND.....	3	-	2	-	-	1	-	3	-	9	5	4
JOMALA.....	7	-	2	-	-	1	4	5	-	19	13	6
KUMLINGE.....	-	-	2	-	-	-	-	-	-	2	2	-
KÖKKAR.....	-	-	-	-	-	-	-	-	-	-	-	-
LEMLAND.....	1	-	-	-	2	1	1	1	-	6	4	2
LUMPARLAND.....	-	-	-	-	-	-	-	-	-	-	-	-
SALTVIK.....	1	-	1	-	1	-	-	-	-	3	3	-
SOTTUNGA.....	1	-	1	-	1	-	3	3	-	9	6	3
SUND.....	1	-	1	-	1	-	-	-	-	3	1	2
VÄRDÖ.....	-	-	-	-	-	-	-	-	-	-	-	-
YHTEENSÄ - SUMMA - TOTAL.....	16	-	9	1	5	6	8	14	-	59	38	21
KOKO LÄÄNI - HELA LÄNET - WHOLE PROVINCE	95	1	32	10	23	12	14	27	5	219	169	50

## 4. JATK. - FORTS. - CONT.

LÄÄNI - LÄN	YKSINÄISIÄ MIEHIÄ ENSAMMA MÄN		NAIMATTOMIA NAISIA OGIFTA KVINNOR		MUITA YKSI- NÄISIÄ NAISIA ANDRA ENSAMMA KVINNOR		AVIOPAREJA GIFTA PAR		YKSINÄISIÄ ALLE 16-VUOTIAITA LAPSLA ENSAMMA UNDER 16-ÅRIGA BARN	TAPAIKSLA YHTEENSÄ FALL SAMMANLAGT	YHTEENSÄ TAPAIKSLA ILMAN LAPSLA FALL UTAN BARN SAMMANLAGT	YHTEENSÄ TAPAIKSLA LAPSLA HUOLLET- TAVANA - FALL MED BARN SAMMANLAGT
	ILMAN LAPSLA UTAN BARN	LAPSLA HUOLLETTAVANA MED BARN	ILMAN LAPSLA UTAN BARN	LAPSLA HUOLLETTAVANA MED BARN	ILMAN LAPSLA UTAN BARN	LAPSLA HUOLLETTAVANA MED BARN	ILMAN LAPSLA UTAN BARN	LAPSLA HUOLLETTAVANA MED BARN				
KUNTA - KOMMUN												
HÄMEEN LÄÄNI - TAVASTEHS LÄN												
KAUPUNGIT - STÄDER - URBAN COMMUNES												
HÄMEENLINNA - TAVASTEHS.....	514	7	155	47	143	113	103	192	-	1274	915	359
FORSSA.....	171	4	61	32	62	56	55	112	-	553	349	204
LAHTI.....	1026	19	237	74	198	210	128	253	-	2145	1589	556
MÄNTTÄ.....	28	-	5	6	2	4	3	12	-	60	38	22
NOKIA.....	136	1	28	22	29	35	25	80	-	356	218	138
RIIHIMÄKI.....	340	7	55	24	71	60	32	84	1	674	499	175
TAMPERE - TAMMERFORS.....	1914	24	459	183	330	377	345	718	-	4350	3048	1302
TOIJALA.....	89	-	22	6	28	22	13	38	-	218	152	66
VALKEAKOSKI.....	196	7	49	29	55	67	33	103	-	539	333	206
VIRRRAT - VIRDOIS.....	58	-	24	6	14	14	17	44	-	177	113	64
YHTEENSÄ - SUMMA - TOTAL.....	4472	69	1095	429	932	958	754	1636	1	10346	7254	3092
MUUT KUNNAT - ANDRA KOMM. - RURAL COMM												
ASIKKALA.....	19	-	7	3	3	6	4	12	-	54	33	21
HATTULA.....	10	2	4	2	2	3	7	11	-	41	23	18
HAUHO.....	21	-	1	-	4	4	4	7	-	41	30	11
HAUSJÄRVI.....	25	1	7	3	6	7	4	19	-	72	42	30
HOLLOLA.....	91	3	21	16	27	21	22	74	-	275	161	114
HUMPPILA.....	13	-	4	2	2	2	2	6	-	31	21	10
JANAKKALA.....	71	2	19	8	13	17	27	48	-	205	130	75
JOKIOINEN.....	11	-	4	2	2	3	-	7	-	29	17	12
JUUPAJOKI.....	9	1	2	-	-	5	2	7	-	26	13	13
KALVOLA.....	6	-	1	-	5	2	2	8	-	24	14	10
KANGASALA.....	105	1	34	11	29	29	46	74	-	329	214	115
KOSKI HL.....	7	1	1	1	4	2	1	-	-	17	13	4
KUHMALAHTI.....	1	-	-	-	1	-	-	1	-	3	2	1
KUOREVESI.....	25	1	5	3	7	1	9	11	-	62	46	16
KURU.....	12	1	2	1	4	3	7	12	-	42	25	17
KYLMÄKOSKI.....	17	1	5	2	5	-	9	6	-	45	36	9
KÄRKÖLÄ.....	11	-	6	3	5	2	4	2	-	33	26	7
LAMMI.....	11	-	3	2	-	1	5	7	-	29	19	10
LEMPÄÄLÄ.....	71	3	16	6	20	15	25	54	-	210	132	78
LOPPI.....	51	1	19	4	23	3	19	12	-	132	112	20
LUOPIOINEN.....	16	-	3	-	3	2	4	5	-	33	26	7
LÄNGELMÄKI.....	5	-	3	1	3	5	3	5	-	25	14	11
NASTOLA.....	104	5	30	20	27	34	28	74	-	322	189	133
ORIVESI.....	20	-	5	3	3	7	5	20	-	63	33	30
PADASJOKI.....	10	1	2	1	-	2	5	11	-	32	17	15
PIRKKALA.....	38	1	13	6	10	26	10	23	-	127	71	56
PÄLKÄNE.....	23	1	12	1	11	5	12	17	-	82	58	24
RENKO.....	5	1	4	2	2	1	3	3	-	21	14	7
RUDVESI.....	33	3	11	2	6	6	7	22	-	90	57	33
SAHALAHTI.....	8	-	1	-	-	-	2	7	-	18	11	7
SOMERO.....	10	-	3	3	3	3	3	10	-	35	19	16
TAMMELA.....	14	-	2	-	4	1	1	8	-	30	21	9
TUULOS.....	6	-	-	1	1	3	-	6	-	17	7	10
URJALA.....	25	1	3	2	9	7	10	19	-	76	47	29
VESILAHTI.....	8	-	3	-	3	1	4	7	-	26	18	8
VIIALA.....	45	-	9	1	8	9	10	32	-	114	72	42
VILPPULA.....	29	-	11	5	5	6	8	24	-	88	53	35
YLBJÄRVI.....	59	2	15	4	24	15	22	31	-	172	120	52
YPÄJÄ.....	-	-	-	-	1	-	1	3	-	5	2	3
YHTEENSÄ - SUMMA - TOTAL.....	1045	33	291	121	285	259	337	705	-	3076	1958	1118
KOKO LÄÄNI - HELA LÄNET - WHOLE PROVINC	5517	102	1386	550	1217	1217	1091	2341	1	13422	9212	4210

## 4. JATK. - FORTS. - CONT.

LÄÄNI - LÄN	YKSIÄINÄISIÄ MIEHIÄ ENSAMMA MÄN		NAIMATTOMIA NAISIA OGIFTA KVINNOR		MUJITA YKSI- NÄISIÄ NAISIA ANDRA ENSAMMA KVINNOR		AVIOPAREJA GIFTA PAR		YKSIÄINÄISIÄ ALLE 16-VUOTTAITA LAPSLAP- SIA ENSAMMA UNDER 16-ÅRIGA BARN	TAPAIKUSIA YHTEENSÄ FALL SAMMANLAGT	YHTEENSÄ TAPAIKUSIA ILMAN LAPSLAP- SIA FALL UTAN BARN SAMMANLAGT	YHTEENSÄ TAPAIKUSIA LAPSLAP- SIA HJOLLETTAVANA - FALL MED BARN SAMMANLAGT
	ILMAN LAPSLAP- SIA UTAN BARN	LAPSLAP- SIA HJOLLETTAVANA MED BARN	ILMAN LAPSLAP- SIA UTAN BARN	LAPSLAP- SIA HJOLLETTAVANA MED BARN	ILMAN LAPSLAP- SIA UTAN BARN	LAPSLAP- SIA HJOLLETTAVANA MED BARN	ILMAN LAPSLAP- SIA UTAN BARN	LAPSLAP- SIA HJOLLETTAVANA MED BARN				
KUNTA - KOMMUN												
KYMEN LÄÄNI - KYMMENE LÄN												
KAUPUNGIT - STÄDER - URBAN COMMUNES												
KOUVOLA.....	192	10	29	23	39	41	47	74	-	455	307	148
ANJALANKOSKI.....	122	2	18	8	29	28	19	44	-	270	188	82
HAMINA - FREDRIKSHAMN.....	69	1	18	5	28	14	14	12	-	161	129	32
IMATRA.....	288	7	70	20	44	89	51	124	1	694	454	240
KOTKA.....	945	11	201	59	294	237	179	356	-	2282	1619	663
KUUSANKOSKI.....	308	-	65	14	110	42	82	76	1	698	566	132
LAPPEENRANTA - VILLMANSTRAND.....	470	8	97	45	95	108	46	124	-	993	708	285
YHTEENSÄ - SUMMA - TOTAL.....	2394	39	498	174	639	559	438	810	2	5553	3971	1582
MUUT KUNNAT - ANDRA KOMM. - RURAL COMM												
ELIMÄKI.....	18	1	1	1	2	5	3	15	-	46	24	22
IITTI.....	15	-	9	-	4	4	1	7	-	40	29	11
JAALA.....	7	-	-	-	-	-	1	1	-	9	8	1
JOUTSENO.....	34	-	7	2	7	10	6	20	-	86	54	32
LEMI.....	3	-	1	-	1	1	1	4	-	11	6	5
LUUMÄKI.....	18	-	3	-	1	-	1	5	-	28	23	5
MIEHIKKÄLÄ.....	6	-	-	-	4	-	2	3	-	15	12	3
NUIJAMAA.....	1	-	-	-	-	-	1	2	-	4	2	2
PARIKKALA.....	24	-	4	-	9	1	4	8	-	50	41	9
PYHTÄÄ - PYTTIS.....	10	1	1	1	2	1	1	7	-	24	14	10
RAUTJÄRVI.....	39	-	2	3	6	3	4	13	-	70	51	19
RUOKOLAHTI.....	23	-	10	-	8	7	7	15	-	70	48	22
SAARI.....	6	-	1	-	2	1	2	5	-	17	11	6
SAVITAIPALE.....	16	1	1	2	3	3	4	7	-	37	24	13
SUOMENNIEMI.....	1	-	1	-	3	1	2	4	-	12	7	5
TAIPALSAARI.....	11	-	1	1	3	2	3	8	-	29	18	11
UUKUNIEMI.....	1	-	-	-	-	-	-	-	-	1	1	-
VALKEALA.....	25	1	7	5	8	4	2	16	-	68	42	26
VEHKALAHTI.....	27	4	6	3	11	15	4	28	-	98	48	50
VIROLAHTI.....	3	-	-	-	4	2	7	3	-	19	14	5
YLÄMAA.....	2	-	1	2	1	2	1	1	-	10	5	5
YHTEENSÄ - SUMMA - TOTAL.....	290	8	56	20	79	62	57	172	-	744	482	262
KOKO LÄÄNI - HELA LÄNET - WHOLE PROVINCE	2684	47	554	194	718	621	495	982	2	6297	4453	1844
MIKKELIN LÄÄNI - S:T MICHELS LÄN												
KAUPUNGIT - STÄDER - URBAN COMMUNES												
MIKKELI - S:T MICHEL.....	286	5	67	26	48	54	43	135	1	665	445	220
HEINOLA.....	141	4	25	9	32	38	25	59	-	333	223	110
PIEKSIÄMÄKI.....	118	2	18	10	16	18	30	51	-	263	182	81
SAVONLINNA - NYSLOTT.....	235	2	61	26	63	65	59	148	-	659	418	241
YHTEENSÄ - SUMMA - TOTAL.....	780	13	171	71	159	175	157	393	1	1920	1268	652
MUUT KUNNAT - ANDRA KOMM. - RURAL COMM												
ANTTOLA.....	7	-	1	-	-	1	-	3	-	12	8	4
ENONKOSKI.....	-	1	2	-	2	1	2	3	-	11	6	5
HARTOLA.....	34	-	7	-	15	4	6	17	-	83	62	21
HAUKIVUORI.....	7	-	2	-	4	3	3	9	-	28	16	12
HEINOLAN MLK. - HEINOLA LK.....	23	1	4	1	4	7	9	16	-	65	40	25
HEINÄVESI.....	31	1	3	-	5	4	3	9	-	56	42	14
HIRVENSALMI.....	9	-	-	-	3	-	2	2	-	16	14	2
JOROINEN.....	51	2	2	2	4	9	17	14	-	101	74	27
JUVA.....	101	1	30	9	26	11	34	39	-	251	191	60
JÄPPILÄ.....	10	-	5	-	3	2	1	4	-	25	19	6
KANGASLAMPI.....	6	1	2	-	4	2	4	5	-	24	16	8
KANGASNIEMI.....	25	1	8	4	14	4	10	16	-	82	57	25
KERIMÄKI.....	24	1	5	-	7	5	4	11	-	57	40	17
MIKKELIN MLK. - S:T MICHELS LK.....	53	3	18	3	13	9	17	54	-	170	101	69
MÄNTYHARJU.....	62	1	9	1	16	6	6	12	-	113	93	20

## 4. JATK. - FORTS. - CONT.

LÄÄNI - LÄN	YKSIÄISIÄ MIEHIÄ ENSAMMA MÄN		NAIMATTOMIA NAISIA OGIFTA KVINNOR		MUIITA YKSI-NAISIA ANDRA ENSAMMA KVINNOR		AVIOPAREJA GIFTA PAR		YKSIÄISIÄ ALLE 16-VUOTIAITA LAPSLA ENSAMMA UNDER 16-ÅRIGA BARN	TAPAIKSLA YHTEENSÄ FALL SAMMANLAGT	YHTEENSÄ TAPAIKSLA ILMAN LAPSLA FALL UTAN BARN SAMMANLAGT	YHTEENSÄ TAPAIKSLA LAPSLA HUOLLETTAVANA - FALL MED BARN SAMMANLAGT
	ILMAN LAPSLA UTAN BARN	LAPSLA HUOLLETTAVANA MED BARN	ILMAN LAPSLA UTAN BARN	LAPSLA HUOLLETTAVANA MED BARN	ILMAN LAPSLA UTAN BARN	LAPSLA HUOLLETTAVANA MED BARN	ILMAN LAPSLA UTAN BARN	LAPSLA HUOLLETTAVANA MED BARN				
PERTUNMAA.....	10	-	-	-	2	1	1	4	-	18	13	5
PIEKSAMÄEN MLK. - PIEKSÄMÄKI LK....	26	1	4	1	8	6	6	21	-	73	44	29
PUNKAHARJU.....	9	1	5	-	2	5	7	4	-	33	23	10
PUUMALA.....	23	3	6	-	3	2	3	7	-	47	35	12
RANTASALMI.....	25	-	11	3	3	6	6	11	-	65	45	20
RISTIINA.....	19	3	4	2	8	3	12	14	-	65	43	22
SAVONRANTA.....	9	-	1	-	6	1	3	3	-	23	19	4
SULKAVA.....	12	-	4	-	21	5	10	7	-	59	47	12
SYSMÄ.....	25	-	4	-	1	3	3	5	-	41	33	8
VIRTASALMI.....	6	-	1	-	4	-	1	3	-	15	12	3
YHTEENSÄ - SUMMA - TOTAL.....	607	21	138	26	178	100	170	293	-	1533	1093	440
KOKO LÄÄNI - HELA LÄNET - WHOLE PROVINCE	1387	34	309	97	337	275	327	686	1	3453	2361	1092
POHJ.-KARJALAN LÄÄNI -NORRA KARELENS LÄN												
KAUPUNGIT - STÄDER - URBAN COMMUNES												
JOENSUU.....	576	5	104	29	120	112	167	336	-	1449	967	482
LIEKSA.....	86	1	23	12	47	19	29	58	-	275	185	90
NURMES.....	69	1	16	2	20	17	21	38	-	184	126	58
OUTOKUMPU.....	188	5	50	17	62	37	58	92	-	509	358	151
YHTEENSÄ - SUMMA - TOTAL.....	919	12	193	60	249	185	275	524	-	2417	1636	781
MUUT KUNNAT - ANDRA KOMM. - RURAL COMM												
ENO.....	125	2	14	5	37	18	31	72	-	304	207	97
ILOMANTSI.....	70	-	12	2	17	13	18	38	-	170	117	53
JUUKA.....	131	-	29	3	22	6	27	32	-	250	209	41
KESÄLAHTI.....	15	-	1	-	3	1	2	3	-	25	21	4
KIIHTELYSVAARA.....	11	1	4	4	13	2	3	8	1	47	32	15
KITEE.....	78	-	20	8	25	13	19	44	-	207	142	65
KONTIOLAHTI.....	39	2	4	2	11	9	16	45	-	128	70	58
LIPERI.....	71	1	11	2	26	7	33	44	-	195	141	54
POLVIJÄRVI.....	53	2	9	1	18	6	20	15	-	124	100	24
PYHÄSELKÄ.....	48	-	8	3	11	6	21	17	-	114	88	26
RÄÄKKYLÄ.....	30	-	6	-	12	4	11	11	-	74	59	15
TOHMAJÄRVI.....	54	1	18	4	22	14	19	26	1	159	114	45
TUUPOVAARA.....	20	2	2	3	6	5	11	10	1	60	40	20
VALTIMO.....	16	-	1	1	2	2	2	9	-	33	21	12
VÄRTSILÄ.....	4	-	2	1	3	-	-	1	-	11	9	2
YHTEENSÄ - SUMMA - TOTAL.....	765	11	141	39	228	106	233	375	3	1901	1370	531
KOKO LÄÄNI - HELA LÄNET - WHOLE PROVINCE	1684	23	334	99	477	291	508	899	3	4318	3006	1312
KUOPION LÄÄNI - KUOPIO LÄN												
KAUPUNGIT - STÄDER - URBAN COMMUNES												
KUOPIO.....	883	16	211	59	221	120	237	366	1	2114	1553	561
IISALMI.....	133	4	28	13	51	38	41	121	-	429	253	176
SUONENJOKI.....	66	3	20	5	24	4	17	35	-	174	127	47
VARKAUS.....	291	6	53	21	40	67	51	95	-	624	435	189
YHTEENSÄ - SUMMA - TOTAL.....	1373	29	312	98	336	229	346	617	1	3341	2368	973
MUUT KUNNAT - ANDRA KOMM. - RURAL COMM												
JUANKOSKI.....	86	-	13	2	13	8	10	17	1	150	123	27
KAAVI.....	33	2	4	3	17	10	7	22	-	98	61	37
KARTTULA.....	16	-	6	2	8	3	8	15	-	58	38	20
KEITELE.....	17	1	6	1	6	2	1	9	-	43	30	13
KIURUVESI.....	57	1	15	2	8	11	5	21	-	120	85	35

## 4. JATK. - FORTS. - CONT.

LÄÄNI - LÄN	YKSIÄISIÄ MIEHIÄ ENSAMMA MÄN		NAIMATTOMIA NAISIA OGIFTA KVINNOR		MUITA YKSI- NÄISIÄ NAISIA ANDRA ENSAMMA KVINNOR		AVIOPAREJA GIFTA PAR		YKSIÄISIÄ ALLE 16-VUOTIAITA LAPSIA ENSAMMA UNDER 16-ÅRIGA BARN	TAPAUKSIA YHTEENSÄ FALL SAMMANLAGT	YHTEENSÄ TAPAUKSIA ILMAN LAP- SIA ILMAN BARN SAMMANLAGT	YHTEENSÄ TAPAUKSIA LAPSIA HUOLLET- TAVANA - FALL MED BARN SAMMANLAGT
	ILMAN LAP- SIA UTAN BARN	LAPSIA HUOLLET- TAVANA MED BARN	ILMAN LAP- SIA UTAN BARN	LAPSIA HUOLLET- TAVANA MED BARN	ILMAN LAP- SIA UTAN BARN	LAPSIA HUOLLET- TAVANA MED BARN	ILMAN LAP- SIA UTAN BARN	LAPSIA HUOLLET- TAVANA MED BARN				
LÄÄNI - LÄN												
KUNTA - KOMMUN												
LAPINLAHTI.....	64	-	10	5	16	8	19	29	-	151	109	42
LEPPÄVIRTA.....	94	3	24	7	31	17	28	58	-	262	177	85
MAANINKA.....	21	-	9	1	1	1	1	6	-	40	32	8
NILSIX.....	93	2	24	5	17	9	22	36	-	208	156	52
PIELAVESI.....	62	2	10	4	16	7	19	26	-	146	107	39
RAUTALAMPI.....	22	1	2	-	2	2	3	7	-	39	29	10
RAUTAVAARA.....	28	-	4	-	6	1	8	18	-	65	46	19
SIIILINJÄRVI.....	32	-	12	4	8	9	8	18	-	91	60	31
SONKAJÄRVI.....	28	-	12	7	18	6	20	17	-	108	78	30
TERVO.....	12	-	1	1	2	4	2	7	-	29	17	12
TUUSNIEMI.....	30	-	-	1	7	2	3	11	-	54	40	14
VARPAISJÄRVI.....	16	-	7	-	7	1	8	8	-	47	38	9
VEHMERSALMI.....	6	-	3	1	5	-	8	9	-	32	22	10
VESANTO.....	27	-	6	1	11	1	9	8	-	63	53	10
VIEREMÄ.....	30	1	10	3	16	5	8	11	-	84	64	20
YHTEENSÄ - SUMMA - TOTAL.....	774	13	178	50	215	107	197	353	1	1888	1365	523
KOKO LÄÄNI - HELA LÄNET - WHOLE PROVINC	2147	42	490	148	551	336	543	970	2	5229	3733	1496
KESKI-SUDMEN LÄÄNI - MELL. FINLANDS LÄN												
KAUPUNGIT - STÄDER - URBAN COMMUNES												
JYVÄSKYLÄ.....	640	83	209	79	173	168	127	278	1	1758	1150	608
JÄMSÄ.....	85	-	15	6	37	22	18	47	-	230	155	75
SUOLAHTI.....	49	7	16	12	20	15	18	63	-	200	103	97
ÄÄNEKOSKI.....	127	1	24	9	25	19	19	41	-	265	195	70
YHTEENSÄ - SUMMA - TOTAL.....	901	91	264	106	255	224	182	429	1	2453	1603	850
MUUT KUNNAT - ANDRA KOMM. - RURAL COMM												
HANKASALMI.....	39	-	7	5	8	6	12	22	-	99	66	33
JOUTSA.....	27	-	4	3	9	4	5	16	-	68	45	23
JYVÄSKYLÄN MLK. - JYVÄSKYLÄ LK.....	205	1	42	19	80	30	62	130	1	570	390	180
JÄMSÄNKOSKI.....	75	2	21	9	20	30	27	46	-	230	143	87
KANNONKOSKI.....	3	1	2	-	3	-	2	8	-	19	10	9
KARSTULA.....	15	-	12	1	6	7	2	11	-	54	35	19
KEURUU.....	88	4	20	9	21	15	18	37	-	212	147	65
KINNULA.....	8	-	1	1	1	-	-	6	-	17	10	7
KIVIJÄRVI.....	15	-	1	1	5	4	5	11	-	42	26	16
KONGINKANGAS.....	6	-	4	-	5	2	4	7	-	28	19	9
KONNEVESI.....	5	-	1	2	2	1	4	4	-	19	12	7
KORPILAHTI.....	23	1	4	-	7	2	3	6	-	46	37	9
KUHMOINEN.....	11	-	1	-	5	1	1	4	-	23	18	5
KYYJÄRVI.....	5	-	1	1	1	-	1	3	-	12	8	4
LAUKAA.....	114	1	31	14	22	12	27	47	-	268	194	74
LEIVONMÄKI.....	4	-	-	1	-	1	1	3	-	10	5	5
LUHANKA.....	2	-	-	-	1	-	-	-	-	3	3	-
MULTIA.....	13	-	1	-	2	2	-	1	-	19	16	3
MUURAME.....	22	1	7	2	12	10	6	19	-	79	47	32
PETÄJÄVESI.....	10	2	-	-	4	6	2	6	-	30	16	14
PIHTIPUDAS.....	25	-	5	2	8	4	6	14	-	64	44	20
PYLKÖNMÄKI.....	5	-	4	-	5	-	1	4	-	19	15	4
SAARIJÄRVI.....	95	2	12	6	25	15	27	48	1	231	160	71
SUMIAINEN.....	10	-	2	1	1	1	2	2	-	19	15	4
SÄYNÄTSALO.....	15	2	3	1	4	5	3	11	-	44	25	19
TOIVAKKA.....	14	1	2	4	1	1	3	9	-	35	20	15
UURAINEN.....	12	-	6	-	4	4	4	8	-	38	26	12
VIITASAARI.....	64	2	14	2	20	8	7	28	-	145	105	40
YHTEENSÄ - SUMMA - TOTAL.....	930	20	208	84	282	171	235	511	2	2443	1657	786
KOKO LÄÄNI - HELA LÄNET - WHOLE PROVINC	1831	111	472	190	537	395	417	940	3	4896	3260	1636

## 4. JATK. - FORTS. - CONT.

LÄÄNI - LÄN	YKSINÄISIÄ MIEHIÄ ENSAMMA MÄN		NAIMATTOMIA NAISIA OGIFTA KVINNOR		MUITA YKSI-NAISIÄ ANDRA ENSAMMA KVINNOR		AVIOPAREJA GIFTA PAR		YKSINÄISIÄ ALLE 16-VUOTTAITA LAPZIA ENSAMMA UNDER 16-ÅRTIGA BARN	TAPAIKSTIA YHTEENSÄ FALL SAMMANLAGT	YHTEENSÄ TAPAIKSTIA ILMAN LAPZIA FALL UTAN BARN SAMMANLAGT	YHTEENSÄ TAPAIKSTIA LAPZIA HUOLLETTAVANA - FALL MED BARN SAMMANLAGT
	ILMAN LAPZIA UTAN BARN	LAPZIA HUOLLETTAVANA MED BARN	ILMAN LAPZIA UTAN BARN	LAPZIA HUOLLETTAVANA MED BARN	ILMAN LAPZIA UTAN BARN	LAPZIA HUOLLETTAVANA MED BARN	ILMAN LAPZIA UTAN BARN	LAPZIA HUOLLETTAVANA MED BARN				
KUNTA - KOMMUN												
VAASAN LÄÄNI - VASA LÄN												
KAUPUNGIT - STÄDER - URBAN COMMUNES												
VAASA - VASA.....	445	5	126	54	119	80	129	270	-	1228	819	409
ALAVUS - ALAVO.....	32	3	8	2	16	10	19	36	-	126	75	51
KASKINEN - KASKÖ.....	10	-	3	-	3	3	1	3	-	23	17	6
KOKKOLA - GAHLAKARLEBY.....	322	1	90	40	119	77	86	194	-	929	617	312
KRISTINANKAUPUNKI - KRISTINESTAD..	24	-	6	7	17	4	9	14	-	81	56	25
KURIKKA.....	58	-	24	7	32	23	36	50	-	230	150	80
LAPUA - LAPPO.....	59	5	10	5	17	12	21	59	-	188	107	81
PIETARSAARI - JAKOBSTAD.....	188	4	33	18	38	34	26	88	-	429	285	144
SEINÄJOKI.....	157	2	56	25	60	60	53	117	1	531	327	204
UUSIKAARLEPPY - NYKARLEBY.....	11	-	1	2	2	1	2	1	-	20	16	4
YHTEENSÄ - SUMMA - TOTAL.....	1306	20	357	160	423	304	382	832	1	3785	2469	1316
MUUT KUNNAT - ANDRA KOMM. - RURAL COMM												
ALAHÄRMÄ.....	35	-	7	3	10	4	10	10	-	79	62	17
ALAJÄRVI.....	30	1	11	5	17	15	24	47	-	150	82	68
EVIJÄRVI.....	6	-	4	1	-	2	1	4	-	18	11	7
HALSUA.....	1	2	2	-	2	-	-	6	-	13	5	8
HIMANKA.....	4	-	-	-	-	2	3	2	-	11	7	4
ILMAJOKI.....	48	1	12	7	32	13	21	59	-	193	113	80
ISOJOKI - STORA.....	12	-	3	1	3	1	3	12	-	35	21	14
ISOKYRÖ - STORKYRO.....	13	1	8	4	15	3	9	21	-	74	45	29
JÄLASJÄRVI.....	54	1	15	7	14	12	17	48	-	168	100	68
JURVA.....	19	-	7	2	18	6	10	16	-	78	54	24
KANNUS.....	30	-	6	2	3	4	4	5	-	54	43	11
KARIJOKI - BÖTOM.....	4	-	2	2	4	2	3	-	-	17	13	4
KAUHAJOKI.....	81	2	24	19	34	26	28	88	-	302	167	135
KAUHAVA.....	52	-	16	8	30	11	16	19	-	152	114	38
KAUSTINEN - KAUSTBY.....	18	1	6	3	1	2	4	5	-	40	29	11
KORSNÄS.....	1	-	-	-	-	2	2	3	-	8	3	5
KORTESJÄRVI.....	4	-	-	-	-	2	1	2	-	9	5	4
KRUUNUPY - KRONOBY.....	2	-	3	-	5	3	1	11	-	25	11	14
KUORTANE.....	19	-	8	4	23	5	14	27	-	100	64	36
KÄLVIA.....	6	-	2	2	3	2	5	14	-	34	16	18
LAIHIA.....	39	1	5	2	15	3	11	25	-	101	70	31
LAPPAJÄRVI.....	16	-	5	-	12	1	1	16	-	51	34	17
LEHTIMÄKI.....	6	-	1	-	6	1	1	13	-	28	14	14
LESTIJÄRVI.....	4	-	1	1	1	2	3	4	-	16	9	7
LOHTAJA.....	7	-	2	-	1	4	2	7	-	23	12	11
LUOTO - LARSMO.....	1	-	4	1	-	-	1	2	-	9	6	3
MAALAHTI - MALAX.....	7	1	5	3	2	1	4	10	-	33	18	15
MAKSAMAA - MAXMO.....	4	-	-	-	3	-	1	1	-	9	8	1
MUSTASAARI - KORSHOLM.....	16	3	-	4	3	12	6	26	-	70	25	45
NURMO.....	16	2	5	6	5	9	3	37	-	83	29	54
NÄRPIÖ - NÄRPES.....	17	-	4	-	7	4	8	8	-	48	36	12
ORAVAINEN - ORAVAIS.....	2	1	-	-	-	-	1	3	-	7	3	4
PERHO.....	8	-	1	-	2	-	7	6	-	24	18	6
PERÄSEINÄJOKI.....	13	1	6	2	9	5	4	11	-	51	32	19
PIETARSAAREN KUNTA - PEDERSÖRE KOMM	7	2	1	1	2	1	6	11	1	32	17	15
SOINI.....	10	1	2	-	6	2	2	8	-	31	20	11
TEUVA - ÖSTERMARK.....	23	-	9	2	23	2	15	16	-	90	70	20
TOHOLAMPI.....	10	1	5	2	5	3	4	7	-	37	24	13
TÖYSÄ.....	23	-	8	7	4	5	7	22	-	76	42	34
ULLAVA.....	4	-	1	-	1	1	1	1	-	9	7	2
VETELI - VETIL.....	10	-	8	-	13	2	12	8	-	53	43	10
VIMPELI - VINDALA.....	8	1	4	1	5	3	5	9	-	36	22	14
VÄHÄKYRÖ - LILLKYRO.....	13	-	1	1	1	5	3	12	-	36	18	18
VÖYRI - VÖRÄ.....	3	-	-	2	1	1	2	4	-	13	6	7
YLIHÄRMÄ.....	15	-	1	1	3	4	7	11	-	42	26	16

## 4. JATK. - FORTS. - CONT.

LÄÄNI - LÄN	YKSINÄISIÄ MIEHIÄ ENSAMMA MÄN		NAIMATTOMIA NAISIA OGIFTA KVINNOR		MUITA YKSI- NÄISIÄ NAISIA ANDRA ENSAMMA KVINNOR		AVIOPAREJA GIFTA PAR		YKSINÄISIÄ ALLE 16-VUOTIAITA LAPSLA ENSAMMA UNDER 16-ÅRIGA BARN	TAPPAUKSIA YHTEENSÄ FALL SAMMANLAGT	YHTEENSÄ TAPPAUKSIA ILMAN LAPSLA FALL UTAN BARN SAMMANLAGT	YHTEENSÄ TAPPAUKSIA LAPSLA HUOLLET- TAVANA - FALL MED BARN SAMMANLAGT
	ILMAN LAPSLA UTAN BARN	LAPSLA HUOLLETTAVANA MED BARN	ILMAN LAPSLA UTAN BARN	LAPSLA HUOLLETTAVANA MED BARN	ILMAN LAPSLA UTAN BARN	LAPSLA HUOLLETTAVANA MED BARN	ILMAN LAPSLA UTAN BARN	LAPSLA HUOLLETTAVANA MED BARN				
YLISTARO.....	21	1	1	1	3	1	2	11	-	41	27	14
ÄHTÄRI.....	75	-	26	6	65	11	54	65	-	302	220	82
YHTEENSÄ - SUMMA - TOTAL.....	817	24	242	113	412	200	349	753	1	2911	1821	1090
KOKO LÄÄNI - HELA LÄNET - WHOLE PROVINCE	2123	44	599	273	835	504	731	1585	2	6696	4290	2406
DULUN LÄÄNI - ULEÅBORGS LÄN												
KAUPUNGIT - STÄDER - URBAN COMMUNES												
OULU - ULEÅBORG.....	816	20	262	76	279	211	219	377	-	2260	1576	684
HAAPAJÄRVI.....	52	1	17	6	18	12	12	35	1	154	100	54
KAJAANI.....	282	5	61	34	69	67	116	177	-	811	528	283
OULAINEN.....	34	1	5	2	6	10	11	21	-	90	56	34
RAAHE - BRAHESTAD.....	119	-	34	17	35	38	67	111	-	421	255	166
YLIVIESKA.....	55	3	24	6	24	31	22	56	1	222	126	96
YHTEENSÄ - SUMMA - TOTAL.....	1358	30	403	141	431	369	447	777	2	3958	2641	1317
MUUT KUNNAT - ANDRA KOMM. - RURAL COMM												
ALAVIESKA.....	10	-	3	-	5	1	2	4	-	25	20	5
HAAPAVESI.....	21	2	9	3	4	10	7	19	-	75	41	34
HAILUOTO - KARLÖ.....	1	-	-	-	-	-	-	-	-	1	1	-
HAUKIPUDAS.....	68	1	17	7	21	15	27	44	-	200	133	67
HYRYNSALMI.....	12	-	-	1	7	5	1	9	-	35	20	15
II.....	18	3	9	7	9	4	6	20	-	76	42	34
KALAJOKI.....	25	1	7	3	12	8	5	30	-	91	49	42
KEMPELE.....	31	-	8	2	8	6	6	16	-	77	53	24
KESTILÄ.....	3	-	2	-	3	1	2	9	-	20	10	10
KIIMINKI.....	33	1	11	7	8	3	8	20	-	91	60	31
KUHMO.....	78	1	10	3	14	10	15	44	-	175	117	58
KUIVANIEMI.....	12	-	-	-	1	1	5	7	-	26	18	8
KUUSAMO.....	70	1	29	8	16	8	29	62	-	223	144	79
KÄRSÄMÄKI.....	20	-	5	2	6	2	6	11	-	52	37	15
LIMINKA.....	34	-	2	-	9	5	3	10	-	63	48	15
LUMIJOKI.....	5	-	1	1	-	-	-	1	-	8	6	2
MERIJÄRVI.....	6	-	5	2	5	1	3	6	-	28	19	9
MUHOS.....	55	1	10	6	12	11	12	25	-	132	89	43
NIVALA.....	46	3	10	7	8	4	10	39	-	127	74	53
OULUNSALO.....	9	-	4	1	4	3	4	17	-	42	21	21
PALTAMO.....	28	-	11	3	4	3	6	13	-	68	49	19
PATTIJOKI.....	9	-	2	3	2	1	2	7	-	26	15	11
PIIPPOLA.....	3	-	1	1	2	4	2	1	-	14	8	6
PUDASJÄRVI.....	53	1	12	3	2	7	6	26	-	110	73	37
PULKKILA.....	3	-	1	-	1	3	3	3	-	14	8	6
PUOLANKA.....	27	-	5	2	5	-	6	11	-	56	43	13
PYHÄJOKI.....	6	1	1	-	2	3	6	9	-	28	15	13
PYHÄJÄRVI.....	71	1	7	3	23	8	9	26	-	148	110	38
PYHÄNTÄ.....	8	-	2	1	-	-	2	3	-	16	12	4
RANTSILA.....	8	-	5	1	5	7	5	10	-	41	23	18
REISJÄRVI.....	20	-	5	1	4	7	5	7	-	49	34	15
RISTIJÄRVI.....	14	1	2	2	5	-	2	8	-	34	23	11
RUUKKI.....	32	1	8	-	4	1	9	11	-	66	53	13
SIEVI.....	15	1	6	3	9	2	10	18	-	64	40	24
SIKAJOKI.....	4	-	3	-	5	-	-	7	-	19	12	7
SOTKAMO.....	66	2	13	16	16	14	14	46	-	187	109	78
SUOMUSSALMI.....	92	3	17	15	18	24	25	77	-	271	152	119
TAIVALKOSKI.....	29	-	5	3	4	6	7	32	-	86	45	41
TEMMES.....	1	-	-	-	-	-	1	-	-	2	2	-
TYRNÄVÄ.....	29	1	6	1	9	9	7	12	-	74	51	23

LÄÄNI - LÄN	YKSINÄISIÄ MIEHIÄ ENSAMMA MÄN		NAIMATTOMIA NAISIA OGIFTA KVINNOR		MUJITA YKSI- NÄISIÄ NAISIA ANDRA ENSAMMA KVINNOR		AVIOPAREJA GIFTA PAR		YKSINÄISIÄ ALLE 16-VUOTIATTA LAPSLIA ENSAMMA UNDER 16-ÅRIGA BARN	TAPAIKSLIA YHTEENSÄ FALL SAMMANLAGT	YHTEENSÄ TAPAIKSLIA ILMAN LAPSLIA FALL UTAN BARN SAMMANLAGT	YHTEENSÄ TAPAIKSLIA LAPSLIA HUOLLET- TAVANA - FALL MED BARN SAMMANLAGT
	ILMAN LAPSLIA UTAN BARN	LAPSLIA HUOLLETTAVANA MED BARN	ILMAN LAPSLIA UTAN BARN	LAPSLIA HUOLLETTAVANA MED BARN	ILMAN LAPSLIA UTAN BARN	LAPSLIA HUOLLETTAVANA MED BARN	ILMAN LAPSLIA UTAN BARN	LAPSLIA HUOLLETTAVANA MED BARN				
UTAJÄRVI.....	43	-	4	1	7	3	9	19	-	86	63	23
VAALA.....	41	1	6	1	15	4	14	18	-	100	76	24
VIHANTI.....	13	1	-	2	8	3	2	14	-	43	23	20
VUOLIJOKI.....	5	-	4	3	2	5	7	5	-	31	18	13
YLI-II.....	13	2	2	-	5	2	4	5	-	33	24	9
YLIKIIIMINKI.....	11	-	2	-	-	1	-	6	-	20	13	7
YHTEENSÄ - SUMMA - TOTAL.....	1201	30	272	125	309	215	314	787	-	3253	2096	1157
KOKO LÄÄNI - HELA LÄNET - WHOLE PROVINC	2559	60	675	266	740	584	761	1564	2	7211	4737	2474
LAPIN LÄÄNI - LAPPLANDS LÄN												
KAUPUNGIT - STÄDER - URBAN COMMUNES												
ROVANIEMI.....	248	1	53	45	37	68	31	107	-	590	369	221
KEMI.....	449	5	99	44	131	82	38	98	1	947	718	229
KEMIJÄRVI.....	71	-	21	8	15	12	11	31	-	169	118	51
TORNIO - TORNEÅ.....	145	4	49	18	22	40	36	89	-	403	252	151
YHTEENSÄ - SUMMA - TOTAL.....	913	10	222	115	205	202	116	325	1	2109	1457	652
MUUT KUNNAT - ANDRA KOMM. - RURAL COMM												
ENONTEKIÖ.....	11	-	3	2	9	2	1	10	-	38	24	14
INARI - ENARE.....	36	-	12	7	13	9	16	11	-	104	77	27
KEMINMAA.....	21	-	2	3	6	10	5	17	-	64	34	30
KITTILÄ.....	53	2	5	6	16	6	8	24	-	120	82	38
KOLARI.....	16	-	6	1	5	-	11	8	-	47	38	9
MUONIO.....	10	-	1	-	6	-	1	2	-	20	18	2
PELKOSENNIEMI.....	4	-	1	-	1	-	-	-	-	6	6	-
PELLO.....	45	1	8	3	6	12	7	26	-	108	66	42
POSIO.....	10	-	2	-	3	5	2	9	-	31	17	14
RANUA.....	30	-	9	2	7	3	7	11	-	69	53	16
ROVANIEMEN KUNTA - ROVANIEMI KOMM..	95	2	21	18	25	25	24	64	-	274	165	109
SALLA.....	28	2	11	1	6	7	8	6	-	69	53	16
SAVUKOSKI.....	8	1	2	1	5	8	3	3	-	31	18	13
SIMO.....	19	1	5	-	9	6	3	13	-	56	36	20
SODANKYLÄ.....	47	-	13	7	35	22	11	35	-	170	106	64
TERVOLA.....	31	-	5	2	6	1	7	10	-	62	49	13
UTSJOKI.....	5	-	2	1	2	2	5	5	-	22	14	8
YLITORNIO - ÖVERTORNEÅ.....	34	1	2	2	3	2	3	6	-	53	42	11
YHTEENSÄ - SUMMA - TOTAL.....	503	10	110	56	163	120	122	260	-	1344	898	446
KOKO LÄÄNI - HELA LÄNET - WHOLE PROVINC	1416	20	332	171	368	322	238	585	1	3453	2355	1098

5. HUOLTOAPUTAPAUKSET PERHETYYPIN JA LAP SILUVUN MUKAAN LUKUMÄÄRINÄ JA PROSENTTEINA, LÄÄNEITTÄIN  
 SOCIALHJÄLPFALL ENLIGT FAMILJETYP OCH ANTAL BARN I ANTAL OCH PROCENT, LÄNSVIS  
 Cases of social assistance according to type of family and number of children in numbers and per cent, by provinces

LÄÄNI - LÄN	ALLE 18-VUOTIAITA LAPSIA HUOLLETTAVANA - UNDER 18-ÅRIGA BARN ATT FÖRSÖRJA												
	0	1	2	3	4	5	6	7	8	9-	TAPALUKSIA YHTEENSÄ FALL SAMMANLAGT	LAPSIA YHTEENSÄ BARN SAMMANLAGT	HENKILÖITÄ YHTEENSÄ PERSONER SAMMANLAGT
	LUKUMÄÄRÄ - ANTAL												
KOKO MAA - HELA RIKET - WHOLE COUNTRY													
YHTEENSÄ - SUMMA - TOTAL .....	67241	13485	9248	3856	1295	382	141	57	25	55	95785	52651	172185
YKSINÄISIÄ MIEHIÄ - ENSAMMA MÄN - SINGLE MEN .....	39081	544	239	67	14	3	-	-	-	-	39948	1294	41242
YKSINÄISIÄ NAIMATTOMIA NAISIA - ENSAMMA OGIFTA KVINNOR - SINGLE UNMARRIED WOMEN .....	9420	2856	623	123	40	9	1	-	-	2	13074	4700	17774
MUITA YKSINÄISIÄ NAISIA - ANDRA EN- SAMMA KVINNOR - OTHER SINGLE WOMEN .	10896	3882	2850	1013	267	53	15	6	1	-	18983	14094	33077
AVIOPAREJA - GIFTA PAR - MARRIED COUPLES .....	7813	6203	5536	2653	974	317	125	51	24	53	23749	32563	80061
YKSINÄISIÄ ALLE 16-VUOTIAITA LAPSIA ENSAMMA UNDER 16-ÅRIGA BARN - SINGLE UNDER 16-YEAR-OLD CHILDREN ..	31	-	-	-	-	-	-	-	-	-	31	-	31
KAUPUNGIT - STÄDER - URBAN COMMUNES .....													
YKSINÄISIÄ MIEHIÄ - ENSAMMA MÄN - SINGLE MEN .....	30185	422	167	41	9	2	-	-	-	-	30826	925	31751
YKSINÄISIÄ NAIMATTOMIA NAISIA - ENSAMMA OGIFTA KVINNOR - SINGLE UNMARRIED WOMEN .....	7239	2237	482	81	26	4	1	-	-	-	10070	3574	13644
MUITA YKSINÄISIÄ NAISIA - ANDRA EN- SAMMA KVINNOR - OTHER SINGLE WOMEN .	8149	3049	2203	757	191	37	9	3	1	-	14399	10758	25157
AVIOPAREJA - GIFTA PAR - MARRIED COUPLES .....	5175	4377	3751	1602	546	160	48	17	12	23	15711	20411	51833
YKSINÄISIÄ ALLE 16-VUOTIAITA LAPSIA ENSAMMA UNDER 16-ÅRIGA BARN - SINGLE UNDER 16-YEAR-OLD CHILDREN ..	19	-	-	-	-	-	-	-	-	-	19	-	19
MUUT KUNNAT - ANDRA KOMM. - RURAL COMMUNES .....													
YKSINÄISIÄ MIEHIÄ - ENSAMMA MÄN - SINGLE MEN .....	8896	122	72	26	5	1	-	-	-	-	9122	369	9491
YKSINÄISIÄ NAIMATTOMIA NAISIA - ENSAMMA OGIFTA KVINNOR - SINGLE UNMARRIED WOMEN .....	2181	619	141	42	14	5	-	-	-	2	3004	1126	4130
MUITA YKSINÄISIÄ NAISIA - ANDRA EN- SAMMA KVINNOR - OTHER SINGLE WOMEN .	2747	833	647	256	76	16	6	3	-	-	4584	3336	7920
AVIOPAREJA - GIFTA PAR - MARRIED COUPLES .....	2638	1826	1785	1051	428	157	77	34	12	30	8038	12152	28228
YKSINÄISIÄ ALLE 16-VUOTIAITA LAPSIA ENSAMMA UNDER 16-ÅRIGA BARN - SINGLE UNDER 16-YEAR-OLD CHILDREN ..	12	-	-	-	-	-	-	-	-	-	12	-	12
UUDENMAAN LÄÄNI - NYLANDS LÄN													
YHTEENSÄ - SUMMA - TOTAL .....	20860	3538	2184	844	254	61	21	9	1	11	27783	12066	44524
YKSINÄISIÄ MIEHIÄ - ENSAMMA MÄN - SINGLE MEN .....	12506	185	61	12	2	1	-	-	-	-	12767	356	13123
YKSINÄISIÄ NAIMATTOMIA NAISIA - ENSAMMA OGIFTA KVINNOR - SINGLE UNMARRIED WOMEN .....	3026	927	202	37	9	-	1	-	-	1	4203	1493	5696
MUITA YKSINÄISIÄ NAISIA - ANDRA EN- SAMMA KVINNOR - OTHER SINGLE WOMEN .	3774	1146	837	275	81	14	3	-	-	-	6130	4057	10187
AVIOPAREJA - GIFTA PAR - MARRIED COUPLES .....	1546	1280	1084	520	162	46	17	9	1	10	4675	6160	15510
YKSINÄISIÄ ALLE 16-VUOTIAITA LAPSIA ENSAMMA UNDER 16-ÅRIGA BARN - SINGLE UNDER 16-YEAR-OLD CHILDREN ..	8	-	-	-	-	-	-	-	-	-	8	-	8
TURUN JA PORIN LÄÄNI - ÅBO OCH BJÖRNEBORGES LÄN													
YHTEENSÄ - SUMMA - TOTAL .....	8805	1810	1385	565	167	41	17	7	3	8	12808	7404	23582
YKSINÄISIÄ MIEHIÄ - ENSAMMA MÄN - SINGLE MEN .....	5132	77	36	7	2	-	-	-	-	-	5254	178	5432
YKSINÄISIÄ NAIMATTOMIA NAISIA - ENSAMMA OGIFTA KVINNOR - SINGLE UNMARRIED WOMEN .....	1211	356	93	20	9	1	-	-	-	-	1690	643	2333
MUITA YKSINÄISIÄ NAISIA - ANDRA EN- SAMMA KVINNOR - OTHER SINGLE WOMEN .	1319	543	437	154	29	7	2	1	1	-	2493	2057	4550
AVIOPAREJA - GIFTA PAR - MARRIED COUPLES .....	1142	834	819	384	127	33	15	6	2	8	3370	4526	11266
YKSINÄISIÄ ALLE 16-VUOTIAITA LAPSIA ENSAMMA UNDER 16-ÅRIGA BARN - SINGLE UNDER 16-YEAR-OLD CHILDREN ..	1	-	-	-	-	-	-	-	-	-	1	-	1

LÄÄNI - LÄN	ALLE 18-VUOTIAITA LAPSLIA HUOLLETTAVANA - UNDER 18-ÅRIGA BARN ATT FÖRSÖRJA												
	0	1	2	3	4	5	6	7	8	9	TAPAKSIA YHTEENSÄ FÄLL SAMMANLAGT	LAPSLIA YHTEENSÄ BARN SAMMANLAGT	HENKILÖITÄ YHTEENSÄ PERSONER SAMMANLAGT
PERHETYYPPI - FAMILJETYP	%												

## KOKO MAA - HELA RIKET - WHOLE COUNTRY

YHTEENSÄ - SUMMA - TOTAL .....	100.0	100.0	100.0	100.0	100.0	100.0	100.0	100.0	100.0	100.0	100.0	100.0	100.0
YKSINÄISIÄ MIEHIÄ - ENSAMMA MÄN - SINGLE MEN .....	58.1	4.0	2.6	1.7	1.1	0.8	-	-	-	-	41.7	2.5	24.0
YKSINÄISIÄ NAIMATTOMIA NAISIA - ENSAMMA OGIFTA KVINNOR - SINGLE UNMARRIED WOMEN .....	14.0	21.2	6.7	3.2	3.1	2.4	0.7	-	-	3.6	13.6	8.9	10.3
MUITA YKSINÄISIÄ NAISIA - ANDRA EN- SAMMA KVINNOR - OTHER SINGLE WOMEN .	16.2	28.8	30.8	26.3	20.6	13.9	10.6	10.5	4.0	-	19.8	26.8	19.2
AVIOPAREJA - GIFTA PAR - MARRIED COUPLES .....	11.6	46.0	59.9	68.8	75.2	83.0	88.7	89.5	96.0	96.4	24.8	61.8	46.5
YKSINÄISIÄ ALLE 16-VUOTIAITA LAPSLIA ENSAMMA UNDER 16-ÅRIGA BARN - SINGLE UNDER 16-YEAR-OLD CHILDREN ..	0.0	-	-	-	-	-	-	-	-	-	0.0	-	0.0

KAUPUNGIT - STÄDER -  
URBAN COMMUNES.....

YKSINÄISIÄ MIEHIÄ - ENSAMMA MÄN - SINGLE MEN .....	59.5	4.2	2.5	1.7	1.2	1.0	-	-	-	-	43.4	2.6	25.9
YKSINÄISIÄ NAIMATTOMIA NAISIA - ENSAMMA OGIFTA KVINNOR - SINGLE UNMARRIED WOMEN .....	14.3	22.2	7.3	3.3	3.4	2.0	1.7	-	-	-	14.2	10.0	11.1
MUITA YKSINÄISIÄ NAISIA - ANDRA EN- SAMMA KVINNOR - OTHER SINGLE WOMEN .	16.1	30.2	33.4	30.5	24.7	18.2	15.5	15.0	7.7	-	20.3	30.2	20.6
AVIOPAREJA - GIFTA PAR - MARRIED COUPLES .....	10.2	43.4	56.8	64.6	70.7	78.8	82.8	85.0	92.3	100.0	22.1	57.2	42.3
YKSINÄISIÄ ALLE 16-VUOTIAITA LAPSLIA ENSAMMA UNDER 16-ÅRIGA BARN - SINGLE UNDER 16-YEAR-OLD CHILDREN ..	0.0	-	-	-	-	-	-	-	-	-	0.0	-	0.0

MUUT KUNNAT - ANDRA KOMM. -  
RURAL COMMUNES.....

YKSINÄISIÄ MIEHIÄ - ENSAMMA MÄN - SINGLE MEN .....	54.0	3.6	2.7	1.9	1.0	0.6	-	-	-	-	36.8	2.2	19.1
YKSINÄISIÄ NAIMATTOMIA NAISIA - ENSAMMA OGIFTA KVINNOR - SINGLE UNMARRIED WOMEN .....	13.2	18.2	5.3	3.1	2.7	2.8	-	-	-	6.3	12.1	6.6	8.3
MUITA YKSINÄISIÄ NAISIA - ANDRA EN- SAMMA KVINNOR - OTHER SINGLE WOMEN .	16.7	24.5	24.5	18.6	14.5	8.9	7.2	8.1	-	-	18.5	19.6	15.9
AVIOPAREJA - GIFTA PAR - MARRIED COUPLES .....	16.0	53.7	67.5	76.4	81.8	87.7	92.8	91.9	100.0	93.8	32.5	71.6	56.7
YKSINÄISIÄ ALLE 16-VUOTIAITA LAPSLIA ENSAMMA UNDER 16-ÅRIGA BARN - SINGLE UNDER 16-YEAR-OLD CHILDREN ..	0.1	-	-	-	-	-	-	-	-	-	0.0	-	0.0

## UUDENMAAN LÄÄNI - NYLANDS LÄN

YHTEENSÄ - SUMMA - TOTAL .....	100.0	100.0	100.0	100.0	100.0	100.0	100.0	100.0	100.0	100.0	100.0	100.0	100.0
YKSINÄISIÄ MIEHIÄ - ENSAMMA MÄN - SINGLE MEN .....	60.0	5.2	2.8	1.4	0.8	1.6	-	-	-	-	46.0	3.0	29.5
YKSINÄISIÄ NAIMATTOMIA NAISIA - ENSAMMA OGIFTA KVINNOR - SINGLE UNMARRIED WOMEN .....	14.5	26.2	9.2	4.4	3.5	-	4.8	-	-	9.1	15.1	12.4	12.8
MUITA YKSINÄISIÄ NAISIA - ANDRA EN- SAMMA KVINNOR - OTHER SINGLE WOMEN .	18.1	32.4	38.3	32.6	31.9	23.0	14.3	-	-	-	22.1	33.6	22.9
AVIOPAREJA - GIFTA PAR - MARRIED COUPLES .....	7.4	36.2	49.6	61.6	63.8	75.4	81.0	100.0	100.0	90.9	16.8	51.1	34.8
YKSINÄISIÄ ALLE 16-VUOTIAITA LAPSLIA ENSAMMA UNDER 16-ÅRIGA BARN - SINGLE UNDER 16-YEAR-OLD CHILDREN ..	0.0	-	-	-	-	-	-	-	-	-	0.0	-	0.0

## TURUN JA PORIN LÄÄNI - ÅBO OCH BJÖRNEBORGS LÄN

YHTEENSÄ - SUMMA - TOTAL .....	100.0	100.0	100.0	100.0	100.0	100.0	100.0	100.0	100.0	100.0	100.0	100.0	100.0
YKSINÄISIÄ MIEHIÄ - ENSAMMA MÄN - SINGLE MEN .....	58.3	4.3	2.6	1.2	1.2	-	-	-	-	-	41.0	2.4	23.0
YKSINÄISIÄ NAIMATTOMIA NAISIA - ENSAMMA OGIFTA KVINNOR - SINGLE UNMARRIED WOMEN .....	13.8	19.7	6.7	3.5	5.4	2.4	-	-	-	-	13.2	8.7	9.9
MUITA YKSINÄISIÄ NAISIA - ANDRA EN- SAMMA KVINNOR - OTHER SINGLE WOMEN .	15.0	30.0	31.6	27.3	17.4	17.1	11.8	14.3	33.3	-	19.5	27.8	19.3
AVIOPAREJA - GIFTA PAR - MARRIED COUPLES .....	13.0	46.1	59.1	68.0	76.0	80.5	88.2	85.7	66.7	100.0	26.3	61.1	47.8
YKSINÄISIÄ ALLE 16-VUOTIAITA LAPSLIA ENSAMMA UNDER 16-ÅRIGA BARN - SINGLE UNDER 16-YEAR-OLD CHILDREN ..	0.0	-	-	-	-	-	-	-	-	-	0.0	-	0.0

## 5. JATK. - FORTS. - CONT.

LÄÄNI - LÄN	ALLE 18-VUOTIAITA LAPSIA HUOLLETTAVANA - UNDER 18-ÅRIGA BARN ATT FÖRSÖRJA												
	0	1	2	3	4	5	6	7	8	9-	TAPAIKUIA YHTEENSÄ FALL SAMMANLAGT	LAPSI YHTEENSÄ BARN SAMMANLAGT	HENKILÖITÄ YHTEENSÄ PERSONER SAMMANLAGT
PERHETYYPPI - FAMILJETYP	LUKUMÄÄRÄ - ANTAL												
AHVENANMAA - ÅLAND													
YHTEENSÄ - SUMMA - TOTAL .....	169	29	16	3	2	-	-	-	-	-	219	78	338
YKSINÄISIÄ MIEHIÄ - ENSAMMA MÄN - SINGLE MEN .....	95	1	-	-	-	-	-	-	-	-	96	1	97
YKSINÄISIÄ NAIMATTOMIA NAISIA - ENSAMMA OGIFTA KVINNOR - SINGLE UNMARRIED WOMEN .....	32	8	1	1	-	-	-	-	-	-	42	13	55
MUITA YKSINÄISIÄ NAISIA - ANDRA EN- SAMMA KVINNOR - OTHER SINGLE WOMEN .	23	4	6	1	1	-	-	-	-	-	35	23	58
AVIOPAREJA - GIFTA PAR - MARRIED COUPLES .....	14	16	9	1	1	-	-	-	-	-	41	41	123
YKSINÄISIÄ ALLE 16-VUOTIAITA LAPSIA ENSAMMA UNDER 16-ÅRIGA BARN - SINGLE UNDER 16-YEAR-OLD CHILDREN ..	5	-	-	-	-	-	-	-	-	-	5	-	5
HÄMEEN LÄÄNI - TAVASTEHUS LÄN													
YHTEENSÄ - SUMMA - TOTAL .....	9212	2069	1351	528	189	52	10	5	2	4	13422	7522	24376
YKSINÄISIÄ MIEHIÄ - ENSAMMA MÄN - SINGLE MEN .....	5517	57	34	7	3	1	-	-	-	-	5619	163	5782
YKSINÄISIÄ NAIMATTOMIA NAISIA - ENSAMMA OGIFTA KVINNOR - SINGLE UNMARRIED WOMEN .....	1386	443	91	10	4	2	-	-	-	-	1936	681	2617
MUITA YKSINÄISIÄ NAISIA - ANDRA EN- SAMMA KVINNOR - OTHER SINGLE WOMEN .	1217	616	413	137	42	8	-	1	-	-	2434	2068	4502
AVIOPAREJA - GIFTA PAR - MARRIED COUPLES .....	1091	953	813	374	140	41	10	4	2	4	3432	4610	11474
YKSINÄISIÄ ALLE 16-VUOTIAITA LAPSIA ENSAMMA UNDER 16-ÅRIGA BARN - SINGLE UNDER 16-YEAR-OLD CHILDREN ..	1	-	-	-	-	-	-	-	-	-	1	-	1
KYMEN LÄÄNI - KYMMENE LÄN													
YHTEENSÄ - SUMMA - TOTAL .....	4453	907	618	234	60	16	8	1	-	-	6297	3220	10994
YKSINÄISIÄ MIEHIÄ - ENSAMMA MÄN - SINGLE MEN .....	2684	33	11	2	1	-	-	-	-	-	2731	65	2796
YKSINÄISIÄ NAIMATTOMIA NAISIA - ENSAMMA OGIFTA KVINNOR - SINGLE UNMARRIED WOMEN .....	554	154	34	5	1	-	-	-	-	-	748	241	989
MUITA YKSINÄISIÄ NAISIA - ANDRA EN- SAMMA KVINNOR - OTHER SINGLE WOMEN .	718	307	217	77	14	5	1	-	-	-	1339	1059	2398
AVIOPAREJA - GIFTA PAR - MARRIED COUPLES .....	495	413	356	150	44	11	7	1	-	-	1477	1855	4809
YKSINÄISIÄ ALLE 16-VUOTIAITA LAPSIA ENSAMMA UNDER 16-ÅRIGA BARN - SINGLE UNDER 16-YEAR-OLD CHILDREN ..	2	-	-	-	-	-	-	-	-	-	2	-	2
MIKKELIN LÄÄNI - ST MICHELS LÄN													
YHTEENSÄ - SUMMA - TOTAL .....	2361	499	347	153	51	31	8	2	-	1	3453	2082	6548
YKSINÄISIÄ MIEHIÄ - ENSAMMA MÄN - SINGLE MEN .....	1387	20	8	6	-	-	-	-	-	-	1421	54	1475
YKSINÄISIÄ NAIMATTOMIA NAISIA - ENSAMMA OGIFTA KVINNOR - SINGLE UNMARRIED WOMEN .....	309	77	18	2	-	-	-	-	-	-	406	119	525
MUITA YKSINÄISIÄ NAISIA - ANDRA EN- SAMMA KVINNOR - OTHER SINGLE WOMEN .	337	127	100	36	9	2	1	-	-	-	612	487	1099
AVIOPAREJA - GIFTA PAR - MARRIED COUPLES .....	327	275	221	109	42	29	7	2	-	1	1013	1422	3448
YKSINÄISIÄ ALLE 16-VUOTIAITA LAPSIA ENSAMMA UNDER 16-ÅRIGA BARN - SINGLE UNDER 16-YEAR-OLD CHILDREN ..	1	-	-	-	-	-	-	-	-	-	1	-	1
POHJOIS-KARJALAN LÄÄNI - NORRA KARELENS LÄN													
YHTEENSÄ - SUMMA - TOTAL .....	3006	593	417	199	72	20	6	2	1	2	4318	2491	8216
YKSINÄISIÄ MIEHIÄ - ENSAMMA MÄN - SINGLE MEN .....	1684	15	7	-	1	-	-	-	-	-	1707	33	1740
YKSINÄISIÄ NAIMATTOMIA NAISIA - ENSAMMA OGIFTA KVINNOR - SINGLE UNMARRIED WOMEN .....	334	79	13	4	2	1	-	-	-	-	433	130	563
MUITA YKSINÄISIÄ NAISIA - ANDRA EN- SAMMA KVINNOR - OTHER SINGLE WOMEN .	477	138	99	43	11	-	-	-	-	-	768	509	1277
AVIOPAREJA - GIFTA PAR - MARRIED COUPLES .....	508	361	298	152	58	19	6	2	1	2	1407	1819	4633
YKSINÄISIÄ ALLE 16-VUOTIAITA LAPSIA ENSAMMA UNDER 16-ÅRIGA BARN - SINGLE UNDER 16-YEAR-OLD CHILDREN ..	3	-	-	-	-	-	-	-	-	-	3	-	3

LÄÄNI - LÄN	ALLE 18-VUOTIAITA LAPSLIA HUOLLETTAVANA - UNDER 18-ÅRIGA BARN ATT FÖRSÖRJA												
	0	1	2	3	4	5	6	7	8	9-	TAPAIKSLIA YHTEENSÄ FALL SAMMANLAGT	LAPSLIA YHTEENSÄ BARN SAMMANLAGT	HENKILÖITÄ YHTEENSÄ PERSONER SAMMANLAGT
PERHETYYPPI - FAMILJETYP	%												
AHVENANMAA - ÅLAND													
YHTEENSÄ - SUMMA - TOTAL .....	100.0	100.0	100.0	100.0	100.0	-	-	-	-	-	100.0	100.0	100.0
YKSINÄISIIÄ MIEHIIÄ - ENSAMMA MÄN - SINGLE MEN .....	56.2	3.4	-	-	-	-	-	-	-	-	43.8	1.3	28.7
YKSINÄISIIÄ NAIMATTOMIA NAISIA - ENSAMMA OGIFTA KVINNOR - SINGLE UNMARRIED WOMEN .....	18.9	27.6	6.3	33.3	-	-	-	-	-	-	19.2	16.7	16.3
MUITA YKSINÄISIIÄ NAISIA - ANDRA EN- SAMMA KVINNOR - OTHER SINGLE WOMEN . AVIOPAREJA - GIFTA PAR - MARRIED COUPLES .....	13.6	13.8	37.5	33.3	50.0	-	-	-	-	-	16.0	29.5	17.2
YKSINÄISIIÄ ALLE 16-VUOTIAITA LAPSLIA ENSAMMA UNDER 16-ÅRIGA BARN - SINGLE UNDER 16-YEAR-OLD CHILDREN ..	8.3	55.2	56.3	33.3	50.0	-	-	-	-	-	18.7	52.6	36.4
	3.0	-	-	-	-	-	-	-	-	-	2.3	-	1.5
HÄMEEN LÄÄNI - TAVASTEHUS LÄN													
YHTEENSÄ - SUMMA - TOTAL .....	100.0	100.0	100.0	100.0	100.0	100.0	100.0	100.0	100.0	100.0	100.0	100.0	100.0
YKSINÄISIIÄ MIEHIIÄ - ENSAMMA MÄN - SINGLE MEN .....	59.9	2.8	2.5	1.3	1.6	1.9	-	-	-	-	41.9	2.2	23.7
YKSINÄISIIÄ NAIMATTOMIA NAISIA - ENSAMMA OGIFTA KVINNOR - SINGLE UNMARRIED WOMEN .....	15.0	21.4	6.7	1.9	2.1	3.8	-	-	-	-	14.4	9.1	10.7
MUITA YKSINÄISIIÄ NAISIA - ANDRA EN- SAMMA KVINNOR - OTHER SINGLE WOMEN . AVIOPAREJA - GIFTA PAR - MARRIED COUPLES .....	13.2	29.8	30.6	25.9	22.2	15.4	-	20.0	-	-	18.1	27.5	18.5
YKSINÄISIIÄ ALLE 16-VUOTIAITA LAPSLIA ENSAMMA UNDER 16-ÅRIGA BARN - SINGLE UNDER 16-YEAR-OLD CHILDREN ..	11.8	46.1	60.2	70.8	74.1	78.8	100.0	80.0	100.0	100.0	25.6	61.3	47.1
	0.0	-	-	-	-	-	-	-	-	-	0.0	-	0.0
KYMEN LÄÄNI - KYMMENE LÄN													
YHTEENSÄ - SUMMA - TOTAL .....	100.0	100.0	100.0	100.0	100.0	100.0	100.0	100.0	100.0	100.0	100.0	100.0	100.0
YKSINÄISIIÄ MIEHIIÄ - ENSAMMA MÄN - SINGLE MEN .....	60.3	3.6	1.8	0.9	1.7	-	-	-	-	-	43.4	2.0	25.4
YKSINÄISIIÄ NAIMATTOMIA NAISIA - ENSAMMA OGIFTA KVINNOR - SINGLE UNMARRIED WOMEN .....	12.4	17.0	5.5	2.1	1.7	-	-	-	-	-	11.9	7.5	9.0
MUITA YKSINÄISIIÄ NAISIA - ANDRA EN- SAMMA KVINNOR - OTHER SINGLE WOMEN . AVIOPAREJA - GIFTA PAR - MARRIED COUPLES .....	16.1	33.8	35.1	32.9	23.3	31.3	12.5	-	-	-	21.3	32.9	21.8
YKSINÄISIIÄ ALLE 16-VUOTIAITA LAPSLIA ENSAMMA UNDER 16-ÅRIGA BARN - SINGLE UNDER 16-YEAR-OLD CHILDREN ..	11.1	45.5	57.6	64.1	73.3	68.8	87.5	100.0	-	-	23.5	57.6	43.7
	0.0	-	-	-	-	-	-	-	-	-	0.0	-	0.0
MIKKELIN LÄÄNI - ST MICHEL'S LÄN													
YHTEENSÄ - SUMMA - TOTAL .....	100.0	100.0	100.0	100.0	100.0	100.0	100.0	100.0	100.0	100.0	100.0	100.0	100.0
YKSINÄISIIÄ MIEHIIÄ - ENSAMMA MÄN - SINGLE MEN .....	58.7	4.0	2.3	3.9	-	-	-	-	-	-	41.2	2.6	22.5
YKSINÄISIIÄ NAIMATTOMIA NAISIA - ENSAMMA OGIFTA KVINNOR - SINGLE UNMARRIED WOMEN .....	13.1	15.4	5.2	1.3	-	-	-	-	-	-	11.8	5.7	8.0
MUITA YKSINÄISIIÄ NAISIA - ANDRA EN- SAMMA KVINNOR - OTHER SINGLE WOMEN . AVIOPAREJA - GIFTA PAR - MARRIED COUPLES .....	14.3	25.5	28.8	23.5	17.6	6.5	12.5	-	-	-	17.7	23.4	16.8
YKSINÄISIIÄ ALLE 16-VUOTIAITA LAPSLIA ENSAMMA UNDER 16-ÅRIGA BARN - SINGLE UNDER 16-YEAR-OLD CHILDREN ..	13.9	55.1	63.7	71.2	82.4	93.5	87.5	100.0	-	-	100.0	29.3	68.3
	0.0	-	-	-	-	-	-	-	-	-	0.0	-	0.0
POHJOIS-KARJALAN LÄÄNI - NORRA KARELENS LÄN													
YHTEENSÄ - SUMMA - TOTAL .....	100.0	100.0	100.0	100.0	100.0	100.0	100.0	100.0	100.0	100.0	100.0	100.0	100.0
YKSINÄISIIÄ MIEHIIÄ - ENSAMMA MÄN - SINGLE MEN .....	56.0	2.5	1.7	-	1.4	-	-	-	-	-	39.5	1.3	21.2
YKSINÄISIIÄ NAIMATTOMIA NAISIA - ENSAMMA OGIFTA KVINNOR - SINGLE UNMARRIED WOMEN .....	11.1	13.3	3.1	2.0	2.8	5.0	-	-	-	-	10.0	5.2	6.9
MUITA YKSINÄISIIÄ NAISIA - ANDRA EN- SAMMA KVINNOR - OTHER SINGLE WOMEN . AVIOPAREJA - GIFTA PAR - MARRIED COUPLES .....	15.9	23.3	23.7	21.6	15.3	-	-	-	-	-	17.8	20.4	15.5
YKSINÄISIIÄ ALLE 16-VUOTIAITA LAPSLIA ENSAMMA UNDER 16-ÅRIGA BARN - SINGLE UNDER 16-YEAR-OLD CHILDREN ..	16.9	60.9	71.5	76.4	80.6	95.0	100.0	100.0	100.0	100.0	32.6	73.0	56.4
	0.1	-	-	-	-	-	-	-	-	-	0.1	-	0.0

5. JATK. - FORTS. - CONT.

LÄÄNI - LÄN	ALLE 18-VUOTIAITA LAPSIA HUOLLETTAVANA - UNDER 18-ÅRIGA BARN ATT FÖRSÖRJA												
	0	1	2	3	4	5	6	7	8	9-	TAPAUKSIA YHTEENSÄ FALL SAMMANLAGT	LAPSIA YHTEENSÄ BARN SAMMANLAGT	HENKILÖITÄ YHTEENSÄ PERSONER SAMMANLAGT
PERHETYYPPI - FAMILJETYP	LUKUMÄÄRÄ - ANTAL												
KUOPIOIN LÄÄNI - KUOPIO LÄN													
YHTEENSÄ - SUMMA - TOTAL .....	3733	685	503	201	68	22	8	4	1	4	5229	2803	9545
YKSINÄISIÄ MIEHIÄ - ENSAMMA MÄN - SINGLE MEN .....	2147	19	17	6	-	-	-	-	-	-	2189	71	2260
YKSINÄISIÄ NAIMATTOMIA NAISIA - ENSAMMA OGIFTA KVINNOR - SINGLE UNMARRIED WOMEN .....	490	108	34	4	2	-	-	-	-	-	638	196	834
MUITA YKSINÄISIÄ NAISIA - ANDRA EN- SAMMA KVINNOR - OTHER SINGLE WOMEN .	551	163	116	42	10	3	1	1	-	-	887	589	1476
AVIOPAREJA - GIFTA PAR - MARRIED COUPLES .....	543	395	336	149	56	19	7	3	1	4	1513	1947	4973
YKSINÄISIÄ ALLE 16-VUOTIAITA LAPSIA ENSAMMA UNDER 16-ÅRIGA BARN - SINGLE UNDER 16-YEAR-OLD CHILDREN ..	2	-	-	-	-	-	-	-	-	-	2	-	2
KESKI-SUOMEN LÄÄNI - MELLERSTA FINLANDS LÄN													
YHTEENSÄ - SUMMA - TOTAL .....	3260	741	509	237	100	24	12	5	2	6	4896	3175	9428
YKSINÄISIÄ MIEHIÄ - ENSAMMA MÄN - SINGLE MEN .....	1831	58	36	14	3	-	-	-	-	-	1942	184	2126
YKSINÄISIÄ NAIMATTOMIA NAISIA - ENSAMMA OGIFTA KVINNOR - SINGLE UNMARRIED WOMEN .....	472	147	31	9	2	1	-	-	-	-	662	249	911
MUITA YKSINÄISIÄ NAISIA - ANDRA EN- SAMMA KVINNOR - OTHER SINGLE WOMEN .	537	185	142	47	15	5	1	-	-	-	932	701	1633
AVIOPAREJA - GIFTA PAR - MARRIED COUPLES .....	417	351	300	167	80	18	11	5	2	6	1357	2041	4755
YKSINÄISIÄ ALLE 16-VUOTIAITA LAPSIA ENSAMMA UNDER 16-ÅRIGA BARN - SINGLE UNDER 16-YEAR-OLD CHILDREN ..	3	-	-	-	-	-	-	-	-	-	3	-	3
VAASAN LÄÄNI - VASA LÄN													
YHTEENSÄ - SUMMA - TOTAL .....	4290	1007	772	391	150	47	19	8	6	6	6696	4839	13851
YKSINÄISIÄ MIEHIÄ - ENSAMMA MÄN - SINGLE MEN .....	2123	30	8	5	-	1	-	-	-	-	2167	66	2233
YKSINÄISIÄ NAIMATTOMIA NAISIA - ENSAMMA OGIFTA KVINNOR - SINGLE UNMARRIED WOMEN .....	599	211	44	13	2	2	-	-	-	1	872	365	1237
MUITA YKSINÄISIÄ NAISIA - ANDRA EN- SAMMA KVINNOR - OTHER SINGLE WOMEN .	835	240	170	67	23	3	-	1	-	-	1339	895	2234
AVIOPAREJA - GIFTA PAR - MARRIED COUPLES .....	731	526	550	306	125	41	19	7	6	5	2316	3513	8145
YKSINÄISIÄ ALLE 16-VUOTIAITA LAPSIA ENSAMMA UNDER 16-ÅRIGA BARN - SINGLE UNDER 16-YEAR-OLD CHILDREN ..	2	-	-	-	-	-	-	-	-	-	2	-	2
OULUN LÄÄNI - ULEÅBORGS LÄN													
YHTEENSÄ - SUMMA - TOTAL .....	4737	1082	778	375	137	50	24	8	8	12	7211	4951	14487
YKSINÄISIÄ MIEHIÄ - ENSAMMA MÄN - SINGLE MEN .....	2559	37	14	7	2	-	-	-	-	-	2619	94	2713
YKSINÄISIÄ NAIMATTOMIA NAISIA - ENSAMMA OGIFTA KVINNOR - SINGLE UNMARRIED WOMEN .....	675	214	33	12	6	1	-	-	-	-	941	345	1286
MUITA YKSINÄISIÄ NAISIA - ANDRA EN- SAMMA KVINNOR - OTHER SINGLE WOMEN .	740	261	201	91	25	3	2	1	-	-	1324	1070	2394
AVIOPAREJA - GIFTA PAR - MARRIED COUPLES .....	761	570	530	265	104	46	22	7	8	12	2325	3442	8092
YKSINÄISIÄ ALLE 16-VUOTIAITA LAPSIA ENSAMMA UNDER 16-ÅRIGA BARN - SINGLE UNDER 16-YEAR-OLD CHILDREN ..	2	-	-	-	-	-	-	-	-	-	2	-	2
LAPIN LÄÄNI - LAPPLANDS LÄN													
YHTEENSÄ - SUMMA - TOTAL .....	2355	525	368	126	45	18	8	6	1	1	3453	2020	6296
YKSINÄISIÄ MIEHIÄ - ENSAMMA MÄN - SINGLE MEN .....	1416	12	7	1	-	-	-	-	-	-	1436	29	1465
YKSINÄISIÄ NAIMATTOMIA NAISIA - ENSAMMA OGIFTA KVINNOR - SINGLE UNMARRIED WOMEN .....	332	132	29	6	3	1	-	-	-	-	503	225	728
MUITA YKSINÄISIÄ NAISIA - ANDRA EN- SAMMA KVINNOR - OTHER SINGLE WOMEN .	368	152	112	43	7	3	4	1	-	-	690	579	1269
AVIOPAREJA - GIFTA PAR - MARRIED COUPLES .....	238	229	220	76	35	14	4	5	1	1	823	1187	2833
YKSINÄISIÄ ALLE 16-VUOTIAITA LAPSIA ENSAMMA UNDER 16-ÅRIGA BARN - SINGLE UNDER 16-YEAR-OLD CHILDREN ..	1	-	-	-	-	-	-	-	-	-	1	-	1

LÄÄNI - LÄN	ALLE 18-VUOTIAITA LAPSLIA HUOLLETTAVANA - UNDER 18-ÅRIGA BARN ATT FÖRSÖRJA												
	0	1	2	3	4	5	6	7	8	9	TAPAIKSLIA YHTEENSÄ FALL SAMMANLAGT	LAPSLIA YHTEENSÄ BARN SAMMANLAGT	HENKILÖITÄ YHTEENSÄ PERSONER SAMMANLAGT
PERHETYYPPI - FAMILJETYP	%												

## KUOPIOIN LÄÄNI - KUOPIO LÄN

YHTEENSÄ - SUMMA - TOTAL .....	100.0	100.0	100.0	100.0	100.0	100.0	100.0	100.0	100.0	100.0	100.0	100.0	100.0
YKSINÄISIÄ MIEHIÄ - ENSAMMA MÄN - SINGLE MEN .....	57.5	2.8	3.4	3.0	-	-	-	-	-	-	41.9	2.5	23.7
YKSINÄISIÄ NAIMATTOMIA NAISIA - ENSAMMA OGIFTA KVINNOR - SINGLE UNMARRIED WOMEN .....	13.1	15.8	6.8	2.0	2.9	-	-	-	-	-	12.2	7.0	8.7
MUITA YKSINÄISIÄ NAISIA - ANDRA EN- SAMMA KVINNOR - OTHER SINGLE WOMEN . AVIOPAREJA - GIFTA PAR - MARRIED COUPLES .....	14.8	23.8	23.1	20.9	14.7	13.6	12.5	25.0	-	-	17.0	21.0	15.5
YKSINÄISIÄ ALLE 16-VUOTIAITA LAPSLIA ENSAMMA UNDER 16-ÅRIGA BARN - SINGLE UNDER 16-YEAR-OLD CHILDREN ..	14.5	57.7	66.8	74.1	82.4	86.4	87.5	75.0	100.0	100.0	28.9	69.5	52.1
	0.1	-	-	-	-	-	-	-	-	-	0.0	-	0.0

## KESKI-SUOMEN LÄÄNI - MELLERSTA FINLANDS LÄN

YHTEENSÄ - SUMMA - TOTAL .....	100.0	100.0	100.0	100.0	100.0	100.0	100.0	100.0	100.0	100.0	100.0	100.0	100.0
YKSINÄISIÄ MIEHIÄ - ENSAMMA MÄN - SINGLE MEN .....	56.2	7.8	7.1	5.9	3.0	-	-	-	-	-	39.7	5.8	22.5
YKSINÄISIÄ NAIMATTOMIA NAISIA - ENSAMMA OGIFTA KVINNOR - SINGLE UNMARRIED WOMEN .....	14.5	19.8	6.1	3.8	2.0	4.2	-	-	-	-	13.5	7.8	9.7
MUITA YKSINÄISIÄ NAISIA - ANDRA EN- SAMMA KVINNOR - OTHER SINGLE WOMEN . AVIOPAREJA - GIFTA PAR - MARRIED COUPLES .....	16.5	25.0	27.9	19.8	15.0	20.8	8.3	-	-	-	19.0	22.1	17.3
YKSINÄISIÄ ALLE 16-VUOTIAITA LAPSLIA ENSAMMA UNDER 16-ÅRIGA BARN - SINGLE UNDER 16-YEAR-OLD CHILDREN ..	12.8	47.4	58.9	70.5	80.0	75.0	91.7	100.0	100.0	100.0	27.7	64.3	50.4
	0.1	-	-	-	-	-	-	-	-	-	0.1	-	0.0

## VAASAN LÄÄNI - VASA LÄN

YHTEENSÄ - SUMMA - TOTAL .....	100.0	100.0	100.0	100.0	100.0	100.0	100.0	100.0	100.0	100.0	100.0	100.0	100.0
YKSINÄISIÄ MIEHIÄ - ENSAMMA MÄN - SINGLE MEN .....	49.5	3.0	1.0	1.3	-	2.1	-	-	-	-	32.4	1.4	16.1
YKSINÄISIÄ NAIMATTOMIA NAISIA - ENSAMMA OGIFTA KVINNOR - SINGLE UNMARRIED WOMEN .....	14.0	21.0	5.7	3.3	1.3	4.3	-	-	-	-	16.7	13.0	7.5
MUITA YKSINÄISIÄ NAISIA - ANDRA EN- SAMMA KVINNOR - OTHER SINGLE WOMEN . AVIOPAREJA - GIFTA PAR - MARRIED COUPLES .....	19.5	23.8	22.0	17.1	15.3	6.4	-	12.5	-	-	20.0	18.5	16.1
YKSINÄISIÄ ALLE 16-VUOTIAITA LAPSLIA ENSAMMA UNDER 16-ÅRIGA BARN - SINGLE UNDER 16-YEAR-OLD CHILDREN ..	17.0	52.2	71.2	78.3	83.3	87.2	100.0	87.5	100.0	83.3	34.6	72.6	58.8
	0.0	-	-	-	-	-	-	-	-	-	0.0	-	0.0

## OULUN LÄÄNI - ULEABORGS LÄN

YHTEENSÄ - SUMMA - TOTAL .....	100.0	100.0	100.0	100.0	100.0	100.0	100.0	100.0	100.0	100.0	100.0	100.0	100.0
YKSINÄISIÄ MIEHIÄ - ENSAMMA MÄN - SINGLE MEN .....	54.0	3.4	1.8	1.9	1.5	-	-	-	-	-	36.3	1.9	18.7
YKSINÄISIÄ NAIMATTOMIA NAISIA - ENSAMMA OGIFTA KVINNOR - SINGLE UNMARRIED WOMEN .....	14.2	19.8	4.2	3.2	4.4	2.0	-	-	-	-	13.0	7.0	8.9
MUITA YKSINÄISIÄ NAISIA - ANDRA EN- SAMMA KVINNOR - OTHER SINGLE WOMEN . AVIOPAREJA - GIFTA PAR - MARRIED COUPLES .....	15.6	24.1	25.8	24.3	18.2	6.0	8.3	12.5	-	-	18.4	21.6	16.5
YKSINÄISIÄ ALLE 16-VUOTIAITA LAPSLIA ENSAMMA UNDER 16-ÅRIGA BARN - SINGLE UNDER 16-YEAR-OLD CHILDREN ..	16.1	52.7	68.1	70.7	75.9	92.0	91.7	87.5	100.0	100.0	32.2	69.5	55.9
	0.0	-	-	-	-	-	-	-	-	-	0.0	-	0.0

## APIIN LÄÄNI - LAPPLANDS LÄN

YHTEENSÄ - SUMMA - TOTAL .....	100.0	100.0	100.0	100.0	100.0	100.0	100.0	100.0	100.0	100.0	100.0	100.0	100.0
YKSINÄISIÄ MIEHIÄ - ENSAMMA MÄN - SINGLE MEN .....	60.1	2.3	1.9	0.8	-	-	-	-	-	-	41.6	1.4	23.3
YKSINÄISIÄ NAIMATTOMIA NAISIA - ENSAMMA OGIFTA KVINNOR - SINGLE UNMARRIED WOMEN .....	14.1	25.1	7.9	4.8	6.7	5.6	-	-	-	-	14.6	11.1	11.6
MUITA YKSINÄISIÄ NAISIA - ANDRA EN- SAMMA KVINNOR - OTHER SINGLE WOMEN . AVIOPAREJA - GIFTA PAR - MARRIED COUPLES .....	15.6	29.0	30.4	34.1	15.6	16.7	50.0	16.7	-	-	20.0	28.7	20.2
YKSINÄISIÄ ALLE 16-VUOTIAITA LAPSLIA ENSAMMA UNDER 16-ÅRIGA BARN - SINGLE UNDER 16-YEAR-OLD CHILDREN ..	10.1	43.6	59.8	60.3	77.8	77.8	50.0	83.3	100.0	100.0	23.8	58.8	45.0
	0.0	-	-	-	-	-	-	-	-	-	0.0	-	0.0







LÄÄNI - LÄN	SAIRAALAHCITO SUKKUSVÄRD		YKSITYISKOTIHOITO VÄRD I ENSKILT HEM	KOTIAVUSTUS HEMUNDERSTÖD					YHTEENSÄ TAPAUKSIA FALL SAMMANLAGT	HENKILÖITÄ PERSONER	TAPAUKSIA KAIKKIAAN FALL INALLES	HENKILÖITÄ KAIKKIAAN PERSONER INALLES
	YHTEENSÄ TAPAUKSIA FALL SAMMANLAGT	HENKILÖITÄ PERSONER		SÄÄNNÖLLINEN REGLBUNDET	SÄÄNNÖLLINEN JA SEN LISÄKSI SAIRAALAHOITO - REGLBUNDET OCH SUKKUSVÄRD DÄRTILL	TILAPÄINEN TILLFÄLLIGT	LAATU TUNTEMATON ART OKÄND	YHTEENSÄ TAPAUKSIA FALL SAMMANLAGT				
AVUNTARPEEN SYY ORSAKEN TILL UNDERSTÖDSBEHOVET	%											

## TURUN JA PORIN LÄÄNI - ÅBO OCH BJÖRNEBORGS LÄN

YHTEENSÄ - SUMMA - TOTAL	100.0	100.0	100.0	100.0	100.0	100.0	100.0	100.0	100.0	100.0	100.0	100.0
VANHUUS - ALDERDOM - OLD AGE	1.8	0.9	-	1.4	1.0	2.5	-	2.0	1.2	2.0	1.2	
SAIRAUS - SJUKDOM - ILLNESS	55.6	53.5	-	14.8	34.0	19.8	33.3	19.5	18.6	23.2	22.6	
MIELISAIR.,VAJAAMIEL.- SINNESSJUKDOM												
PSYKISK EFTERBLIV.-INSANITY,DEBILITY	7.9	5.9	100.0	2.4	4.3	1.8	-	2.2	1.6	2.8	2.1	
SYNNYTYS - BARNSBÖRD - CHILDBIRTH	4.1	6.1	-	0.3	3.5	0.3	-	0.6	0.8	0.9	1.4	
INVALIDIT.- INVALIDITET - INVALIDITY	0.8	0.9	-	0.3	0.6	0.7	-	0.6	0.6	0.6	0.6	
PERHESUHTEET - FAMILJEFÖRHÄLLANDEN - FAMILY CONDITIONS	6.3	9.2	-	9.3	10.3	10.6	-	10.2	15.9	9.8	15.1	
EPÄSOSIAALINEN ELÄMÄNTAPA - ASOCIALT LEVNADSSÄTT - UNSOCIAL WAY OF LIVING	8.5	6.3	-	21.4	18.3	15.6	-	17.6	13.8	16.7	12.9	
TYÖTTÖMYYS - ARBETSLÖSHET - UNEMPL.	12.7	13.8	-	45.0	24.6	40.1	50.0	40.2	39.1	37.4	36.2	
MUU SYY - ANNAN ORSAK - OTHER REASON	2.3	3.4	-	5.2	3.4	8.5	16.7	7.1	8.3	6.6	7.7	
EI TIETOA - INGA UPPGIFTER - NO INFORMATION	-	-	-	-	-	0.0	-	0.0	0.0	0.0	0.0	

## ÅRVENANMAA - ÅLAND

YHTEENSÄ - SUMMA - TOTAL	100.0	100.0	100.0	100.0	100.0	100.0	-	100.0	100.0	100.0	100.0	
VANHUUS - ALDERDOM - OLD AGE	-	-	50.0	26.5	-	3.8	-	7.7	5.8	7.0	5.0	
SAIRAUS - SJUKDOM - ILLNESS	74.2	68.2	-	23.5	80.0	13.5	-	16.9	17.2	24.6	26.5	
MIELISAIR.,VAJAAMIEL.- SINNESSJUKDOM												
PSYKISK EFTERBLIV.-INSANITY,DEBILITY	9.7	15.2	50.0	5.9	-	1.3	-	2.1	2.1	3.5	4.7	
SYNNYTYS - BARNSBÖRD - CHILDBIRTH	3.2	3.0	-	-	-	0.6	-	0.5	0.7	0.9	1.1	
INVALIDIT.- INVALIDITET - INVALIDITY	-	-	-	-	-	1.3	-	1.0	0.7	0.9	0.6	
PERHESUHTEET - FAMILJEFÖRHÄLLANDEN - FAMILY CONDITIONS	-	-	-	17.6	20.0	8.3	-	10.3	18.6	8.8	15.0	
EPÄSOSIAALINEN ELÄMÄNTAPA - ASOCIALT LEVNADSSÄTT - UNSOCIAL WAY OF LIVING	-	-	-	8.8	-	39.7	-	33.3	24.4	28.5	19.8	
TYÖTTÖMYYS - ARBETSLÖSHET - UNEMPL.	12.9	13.6	-	11.8	-	20.5	-	18.5	17.9	17.5	17.0	
MUU SYY - ANNAN ORSAK - OTHER REASON	-	-	-	5.9	-	9.0	-	8.2	10.7	7.0	8.6	
EI TIETOA - INGA UPPGIFTER - NO INFORMATION	-	-	-	-	-	1.9	-	1.5	2.1	1.3	1.7	

## HÄMEEN LÄÄNI - TAVASTEUS LÄN

YHTEENSÄ - SUMMA - TOTAL	100.0	100.0	100.0	100.0	100.0	100.0	100.0	100.0	100.0	100.0	100.0	
VANHUUS - ALDERDOM - OLD AGE	1.4	0.8	-	0.5	0.5	1.7	-	1.2	0.7	1.2	0.7	
SAIRAUS - SJUKDOM - ILLNESS	52.7	50.2	-	13.9	30.6	17.8	50.0	17.6	17.3	20.6	20.5	
MIELISAIR.,VAJAAMIEL.- SINNESSJUKDOM												
PSYKISK EFTERBLIV.-INSANITY,DEBILITY	9.6	7.1	100.0	2.3	6.7	2.3	50.0	2.7	2.0	3.3	2.5	
SYNNYTYS - BARNSBÖRD - CHILDBIRTH	3.8	5.5	-	0.7	3.8	0.7	-	1.0	1.6	1.2	2.0	
INVALIDIT.- INVALIDITET - INVALIDITY	0.7	0.6	-	0.6	0.4	0.6	-	0.6	0.5	0.6	0.5	
PERHESUHTEET - FAMILJEFÖRHÄLLANDEN - FAMILY CONDITIONS	5.8	8.5	-	9.3	9.7	9.7	-	9.6	15.2	9.2	14.5	
EPÄSOSIAALINEN ELÄMÄNTAPA - ASOCIALT LEVNADSSÄTT - UNSOCIAL WAY OF LIVING	5.7	4.0	-	18.7	12.2	14.0	-	15.5	11.9	14.6	11.2	
TYÖTTÖMYYS - ARBETSLÖSHET - UNEMPL.	14.6	16.4	-	47.8	31.4	41.1	-	42.6	40.2	40.2	37.8	
MUU SYY - ANNAN ORSAK - OTHER REASON	5.6	7.0	-	6.2	4.8	12.1	-	9.4	10.6	9.1	10.2	
EI TIETOA - INGA UPPGIFTER - NO INFORMATION	-	-	-	-	-	0.0	-	0.0	0.0	0.0	0.0	

## KYMEN LÄÄNI - KYMMENE LÄN

YHTEENSÄ - SUMMA - TOTAL	100.0	100.0	-	100.0	100.0	100.0	-	100.0	100.0	100.0	100.0	
VANHUUS - ALDERDOM - OLD AGE	1.2	0.7	-	0.6	1.2	1.7	-	1.3	0.8	1.3	0.8	
SAIRAUS - SJUKDOM - ILLNESS	58.5	57.0	-	17.5	34.7	17.6	-	18.7	17.3	21.6	20.3	
MIELISAIR.,VAJAAMIEL.- SINNESSJUKDOM												
PSYKISK EFTERBLIV.-INSANITY,DEBILITY	6.3	4.3	-	1.0	4.0	1.8	-	1.6	1.1	2.0	1.4	
SYNNYTYS - BARNSBÖRD - CHILDBIRTH	1.0	1.5	-	0.2	2.7	0.3	-	0.4	0.7	0.5	0.8	
INVALIDIT.- INVALIDITET - INVALIDITY	0.4	0.2	-	0.2	-	0.2	-	0.2	0.2	0.2	0.2	
PERHESUHTEET - FAMILJEFÖRHÄLLANDEN - FAMILY CONDITIONS	5.3	7.7	-	7.8	7.7	9.2	-	8.6	14.0	8.4	13.5	
EPÄSOSIAALINEN ELÄMÄNTAPA - ASOCIALT LEVNADSSÄTT - UNSOCIAL WAY OF LIVING	6.5	5.4	-	16.2	12.9	13.3	-	14.3	11.5	13.7	11.0	
TYÖTTÖMYYS - ARBETSLÖSHET - UNEMPL.	17.9	19.0	-	51.8	34.4	47.3	-	48.1	47.0	45.9	44.9	
MUU SYY - ANNAN ORSAK - OTHER REASON	2.8	4.3	-	4.5	2.5	8.4	-	6.7	7.4	6.4	7.1	
EI TIETOA - INGA UPPGIFTER - NO INFORMATION	-	-	-	-	-	-	-	-	-	-	-	

## 6. JATK. - FORTS. - CONT.

LÄÄNI - LÄN  AVUNTARPEEN SYY ORSAKEN TILL UNDERSTÖDSBEHOVET	SAIRAALAOHITO SJUKHUSVÅRD		YKSITYSKOHOITO VÅRD I ENSKILT HEM	KOTIAVUSTUS HEMUNDERSTÖD						Yhteensä TAPAIKSI FALL INLLES	Yhteensä TAPAIKSI FALL INLLES	Yhteensä HENKILÖITÄ PERSONER
	Yhteensä TAPAIKSI FALL SAMMANLAGT	Henkilöitä PERSONER		Säännöllinen REGLBUNDET	Säännöllinen ja sen lisäksi sairaalahoito - regelbundet och sjukhusvård därtill	Tilapäinen TILFÄLLIGT	Laatu tuntematon ART OKÄND	Yhteensä TAPAIKSI FALL SAMMANLAGT	Henkilöitä PERSONER			
MIKKELIN LÄÄNI - ST MICHELS LÄN												
Yhteensä - SUMMA - TOTAL .....	549	1029	1	781	221	2173	-	3175	6142	3725	7172	
VANHUUS - ALDERDOM - OLD AGE .....	9	13	-	12	2	64	-	78	91	87	104	
SAIRAUS - SJUKDOM - ILLNESS .....	326	570	-	124	70	443	-	637	1196	963	1766	
MIELISAIR.,VAJAAMIEL.- SINNESSJUKDOM PSYKISK EFTERBLIV.-INSANITY,DEBILITY	53	69	1	11	7	49	-	67	91	121	161	
SYNNYTYKS - BARNSBÖRD - CHILDBIRTH ..	16	50	-	2	8	13	-	23	81	39	131	
INVALIDIT.- INVALIDITET - INVALIDITY PERHESUHTEET - FAMILJEFÖRHÅLLANDEN - FAMILY CONDITIONS .....	6	7	-	2	-	5	-	7	9	13	16	
EPÄSOSIAALINEN ELÄMÄNTAPA - ASOCIALT LEVNADSSÄTT - UNSOCIAL WAY OF LIVING	26	87	-	75	23	203	-	301	980	327	1067	
TYÖTTÖMYYS - ARBETSLÖSHET - UNEMPL.	31	42	-	151	39	337	-	527	768	558	810	
MUU SYY - ANNAN ORSAK - OTHER REASON	72	171	-	355	62	844	-	1261	2369	1333	2540	
EI TIETOA - INGA UPPGIFTER - NO INFORMATION .....	10	20	-	49	10	215	-	274	557	284	577	
POHJOIS-KARJALAN LÄÄNI - NORRA KARELENS LÄN												
Yhteensä - SUMMA - TOTAL .....	755	1460	-	1112	295	2605	-	4012	7735	4767	9195	
VANHUUS - ALDERDOM - OLD AGE .....	6	7	-	3	-	31	-	34	39	40	46	
SAIRAUS - SJUKDOM - ILLNESS .....	477	888	-	168	84	627	-	879	1626	1356	2514	
MIELISAIR.,VAJAAMIEL.- SINNESSJUKDOM PSYKISK EFTERBLIV.-INSANITY,DEBILITY	61	90	-	15	14	60	-	89	118	150	208	
SYNNYTYKS - BARNSBÖRD - CHILDBIRTH ..	6	19	-	4	4	2	-	6	18	12	37	
INVALIDIT.- INVALIDITET - INVALIDITY PERHESUHTEET - FAMILJEFÖRHÅLLANDEN - FAMILY CONDITIONS .....	6	10	-	8	1	14	-	23	37	29	47	
EPÄSOSIAALINEN ELÄMÄNTAPA - ASOCIALT LEVNADSSÄTT - UNSOCIAL WAY OF LIVING	20	62	-	79	17	139	-	235	763	255	825	
TYÖTTÖMYYS - ARBETSLÖSHET - UNEMPL.	52	79	-	225	61	331	-	617	954	669	1033	
MUU SYY - ANNAN ORSAK - OTHER REASON	90	203	-	490	98	910	-	1498	2883	1588	3086	
EI TIETOA - INGA UPPGIFTER - NO INFORMATION .....	37	102	-	124	16	491	-	631	1297	668	1399	
KUOPIOIN LÄÄNI - KUOPIO LÄN												
Yhteensä - SUMMA - TOTAL .....	810	1584	-	1241	382	3231	-	4854	8916	5664	10500	
VANHUUS - ALDERDOM - OLD AGE .....	2	2	-	5	2	58	-	65	76	67	78	
SAIRAUS - SJUKDOM - ILLNESS .....	467	865	-	200	120	712	-	1032	1730	1499	2595	
MIELISAIR.,VAJAAMIEL.- SINNESSJUKDOM PSYKISK EFTERBLIV.-INSANITY,DEBILITY	67	93	-	9	10	49	-	68	111	135	204	
SYNNYTYKS - BARNSBÖRD - CHILDBIRTH ..	17	54	-	4	4	8	-	12	29	29	83	
INVALIDIT.- INVALIDITET - INVALIDITY PERHESUHTEET - FAMILJEFÖRHÅLLANDEN - FAMILY CONDITIONS .....	2	4	-	4	1	10	-	15	25	17	29	
EPÄSOSIAALINEN ELÄMÄNTAPA - ASOCIALT LEVNADSSÄTT - UNSOCIAL WAY OF LIVING	38	127	-	76	16	192	-	284	820	322	947	
TYÖTTÖMYYS - ARBETSLÖSHET - UNEMPL.	76	118	-	202	79	414	-	695	1050	771	1168	
MUU SYY - ANNAN ORSAK - OTHER REASON	98	224	-	603	119	1251	-	1973	3659	2071	3883	
EI TIETOA - INGA UPPGIFTER - NO INFORMATION .....	43	97	-	142	31	534	-	707	1411	750	1508	
KESKI-SUOMEN LÄÄNI - MELLERSTA FINLANDS LÄN												
Yhteensä - SUMMA - TOTAL .....	813	1766	2	1548	598	3200	11	5357	10391	6172	12159	
VANHUUS - ALDERDOM - OLD AGE .....	8	8	-	7	1	85	-	93	110	101	118	
SAIRAUS - SJUKDOM - ILLNESS .....	426	873	-	270	198	650	6	1124	2069	1550	2942	
MIELISAIR.,VAJAAMIEL.- SINNESSJUKDOM PSYKISK EFTERBLIV.-INSANITY,DEBILITY	77	122	2	27	27	63	-	117	155	196	279	
SYNNYTYKS - BARNSBÖRD - CHILDBIRTH ..	33	97	-	5	27	19	-	51	131	84	228	
INVALIDIT.- INVALIDITET - INVALIDITY PERHESUHTEET - FAMILJEFÖRHÅLLANDEN - FAMILY CONDITIONS .....	5	9	-	9	2	19	1	31	53	36	62	
EPÄSOSIAALINEN ELÄMÄNTAPA - ASOCIALT LEVNADSSÄTT - UNSOCIAL WAY OF LIVING	28	105	-	109	41	206	-	356	1194	384	1299	
TYÖTTÖMYYS - ARBETSLÖSHET - UNEMPL.	67	121	-	204	66	358	1	629	969	696	1090	
MUU SYY - ANNAN ORSAK - OTHER REASON	125	305	-	736	197	1322	1	2256	4302	2381	4607	
EI TIETOA - INGA UPPGIFTER - NO INFORMATION .....	44	126	-	181	39	478	2	700	1408	744	1534	























8. SAIRAALAHOIDOSSA OLLEET IÄN JA HOITOAJAN PITUUDEN MUKAAN LUKUINA JA PROSENTTEINA, KOKO MAA-  
 PERSONER SOM ERHÅLLIT SJUKHUSVÅRD ENLIGT ÅLDERN OCH VÅRDTIDENS LÅNGD I ANTAL OCH PROCENT, HELA LANDET  
 Persons having received hospital care according to age and duration of care in numbers and per cent, whole country

LÄÄNI - LÄN	SAIRAALAHOIDON PITUUS, PÄIVÄÄ - VÅRDTIDENS LÅNGD, DAGAR						SAIRAALAHOIDON PITUUS, PÄIVÄÄ - VÅRDTIDENS LÅNGD												
	-89	90-179	180-269	270-359	360-365	EI TIETOA INGEN UPPGIFT	SAIRAALAHOITTOA SAANEITA YHTEENSÄ - PÅ SJUKHUS VÅRDADE SAMMANLAGT	-89	90-179	180-269	270-359	360-365	EI TIETOA INGEN UPPGIFT	SAIRAALAHOITTOA SAANEITA YHTEENSÄ - PÅ SJUKHUS VÅRDADE SAMMANLAGT					
SAIRAALAHOITTOA SAANEIDEN IKÄ ÅLDER FÖR VÅRDADE PÅ SJUKHUS	LUKUMÄÄRÄ - ANTAL						%												
KOKO MAA - HELA RIKET - WHOLE COUNTRY	YHTEENSÄ - SUMMA - TOTAL ... 15551						767	244	235	420	118	17335	100.0	100.0	100.0	100.0	100.0	100.0	100.0
- 15 .....	2075	71	15	10	3	9	2183	13.3	9.3	6.1	4.3	0.7	7.6	12.6					
16 - 17 .....	203	9	5	4	-	1	222	1.3	1.2	2.0	1.7	-	0.8	1.3					
18 - 19 .....	478	28	8	4	-	1	520	3.1	3.7	3.3	1.7	0.2	0.8	3.0					
20 - 29 .....	3482	210	55	24	19	23	3813	22.4	27.4	22.5	10.2	4.5	19.5	22.0					
30 - 39 .....	3203	157	38	22	27	29	3476	20.6	20.5	15.6	9.4	6.4	24.6	20.1					
40 - 49 .....	1884	60	13	11	13	11	1992	12.1	7.8	5.3	4.7	3.1	9.3	11.5					
50 - 59 .....	1722	53	11	6	11	8	1811	11.1	6.9	4.5	2.6	2.6	6.8	10.4					
60 - 64 .....	591	23	4	6	23	5	652	3.8	3.0	1.6	2.6	5.5	4.2	3.8					
65 - 69 .....	546	18	4	6	19	3	596	3.5	2.3	1.6	2.6	4.5	2.5	3.4					
70 - 74 .....	498	26	14	16	44	3	601	3.2	3.4	5.7	6.8	10.5	2.5	3.5					
75 - 79 .....	436	27	20	32	73	9	597	2.8	3.5	8.2	13.6	17.4	7.6	3.4					
80 - .....	375	84	57	94	187	15	812	2.4	11.0	23.4	40.0	44.5	12.7	4.7					
EI TIETOA - INGA UPP- GIFTER - NO INFORMATION ..	58	1	-	-	-	1	60	0.4	0.1	-	-	-	0.8	0.3					
KAUPUNGIT - STÄDER - URBAN COMMUNES .....	10473	516	197	201	382	108	11877	100.0	100.0	100.0	100.0	100.0	100.0	100.0					
- 15 .....	1404	41	9	5	1	8	1468	13.4	7.9	4.6	2.5	0.3	7.4	12.4					
16 - 17 .....	129	3	3	1	-	1	137	1.2	0.6	1.5	0.5	-	0.9	1.2					
18 - 19 .....	330	15	3	2	-	1	351	3.2	2.9	1.5	1.0	-	0.9	3.0					
20 - 29 .....	2496	135	40	18	12	20	2721	23.8	26.2	20.3	9.0	3.1	18.5	22.9					
30 - 39 .....	2282	103	30	15	13	25	2468	21.8	20.0	15.2	7.5	3.4	23.1	20.8					
40 - 49 .....	1277	40	11	5	4	11	1348	12.2	7.8	5.6	2.5	1.0	10.2	11.3					
50 - 59 .....	1052	26	6	3	8	8	1103	10.0	5.0	3.0	1.5	2.1	7.4	9.3					
60 - 64 .....	327	14	2	4	23	4	374	3.1	2.7	1.0	2.0	6.0	3.7	3.1					
65 - 69 .....	290	11	4	6	18	3	332	2.8	2.1	2.0	3.0	4.7	2.8	2.8					
70 - 74 .....	291	22	14	16	43	3	389	2.8	4.3	7.1	8.0	11.3	2.8	3.3					
75 - 79 .....	274	23	20	32	73	9	431	2.6	4.5	10.2	15.9	19.1	8.3	3.6					
80 - .....	294	82	55	94	187	15	727	2.8	15.9	27.9	46.8	49.0	13.9	6.1					
EI TIETOA - INGA UPP- GIFTER - NO INFORMATION ..	27	1	-	-	-	-	28	0.3	0.2	-	-	-	-	0.2					
MUUT KUNNAT - ANDRA KOMM. - RURAL COMMUNES .....	5078	251	47	34	38	10	5458	100.0	100.0	100.0	100.0	100.0	100.0	100.0					
- 15 .....	671	30	6	5	2	1	715	13.2	12.0	12.8	14.7	5.3	10.0	13.1					
16 - 17 .....	74	6	2	3	-	-	85	1.5	2.4	4.3	8.8	-	-	1.6					
18 - 19 .....	148	13	5	2	1	-	169	2.9	5.2	10.6	5.9	2.6	-	3.1					
20 - 29 .....	986	75	15	6	7	3	1092	19.4	29.9	31.9	17.6	18.4	30.0	20.0					
30 - 39 .....	921	54	8	7	14	4	1008	18.1	21.5	17.0	20.6	36.8	40.0	18.5					
40 - 49 .....	607	20	2	6	9	-	644	12.0	8.0	4.3	17.6	23.7	-	11.8					
50 - 59 .....	670	27	5	3	3	-	708	13.2	10.8	10.6	8.8	7.9	-	13.0					
60 - 64 .....	264	9	2	2	-	1	278	5.2	3.6	4.3	5.9	-	10.0	5.1					
65 - 69 .....	256	7	-	-	1	-	264	5.0	2.8	-	-	2.6	-	4.8					
70 - 74 .....	207	4	-	-	1	-	212	4.1	1.6	-	-	2.6	-	3.9					
75 - 79 .....	162	4	-	-	-	-	166	3.2	1.6	-	-	-	-	3.0					
80 - .....	81	2	2	-	-	-	85	1.6	0.8	4.3	-	-	-	1.6					
EI TIETOA - INGA UPP- GIFTER - NO INFORMATION ..	31	-	-	-	-	1	32	0.6	-	-	-	-	10.0	0.6					

LÄXNI - LÄN	SAIRAALAHOIDON PITUUS, PÄIVÄÄ - VÄRDITIDENS LÄNGD, DAGAR						SAIRAALAHOIDON PITUUS, PÄIVÄÄ - VÄRDITIDENS LÄNGD						
	-89	90-179	180-269	270-359	360-365	EI TIETOA INGEN UPPGIFT	-89	90-179	180-269	270-359	360-365	EI TIETOA INGEN UPPGIFT	SAIRAALAHOIDON SAANEITA YHTEENSÄ - PÅ SJUKHUS VÄRDADE SAMMANLAGT
SAIRAALAHOITOA SAANEIDEN IKÄ ÅLDER FÖR VÄRDADE PÅ SJUKHUS													
LUKUMÄÄRÄ - ANTAL							%						

UUDENMAAN LÄXNI - NYLANDS LÄN

YHTEENSÄ - SUMMA - TOTAL ...	3249	280	129	177	347	94	4276	100.0	100.0	100.0	100.0	100.0	100.0	100.0
- 15 .....	433	11	6	4	1	4	459	13.3	3.9	4.7	2.3	0.3	4.3	10.7
16 - 17 .....	31	1	-	-	-	1	33	1.0	0.4	-	-	-	1.1	0.8
18 - 19 .....	88	8	1	-	-	1	98	2.7	2.9	0.8	-	-	1.1	2.3
20 - 29 .....	696	55	18	8	8	18	803	21.4	19.6	14.0	4.5	2.3	19.1	18.8
30 - 39 .....	688	42	10	8	5	19	772	21.2	15.0	7.8	4.5	1.4	20.2	18.1
40 - 49 .....	402	12	6	4	4	10	438	12.4	4.3	4.7	2.3	1.2	10.6	10.2
50 - 59 .....	314	19	1	3	6	7	350	9.7	6.8	0.8	1.7	1.7	7.4	8.2
60 - 64 .....	94	9	1	4	22	4	134	2.9	3.2	0.8	2.3	6.3	4.3	3.1
65 - 69 .....	86	6	3	6	17	3	121	2.6	2.1	2.3	3.4	4.9	3.2	2.8
70 - 74 .....	120	20	12	16	41	3	212	3.7	7.1	9.3	9.0	11.8	3.2	5.0
75 - 79 .....	108	20	18	31	71	9	257	3.3	7.1	14.0	17.5	20.5	9.6	6.0
80 - .....	178	77	53	93	172	15	588	5.5	27.5	41.1	52.5	49.6	16.0	13.8
EI TIETOA - INGA UPP- GIFTER - NO INFORMATION ..	11	-	-	-	-	-	11	0.3	-	-	-	-	-	0.3
KAUPUNGIT - STÄDER - URBAN COMMUNES .....	2920	268	126	171	343	94	3922	100.0	100.0	100.0	100.0	100.0	100.0	100.0
- 15 .....	387	10	4	2	1	4	408	13.3	3.7	3.2	1.2	0.3	4.3	10.4
16 - 17 .....	28	1	-	-	-	1	30	1.0	0.4	-	-	-	1.1	0.8
18 - 19 .....	73	7	1	-	-	1	82	2.5	2.6	0.8	-	-	1.1	2.1
20 - 29 .....	640	52	17	8	6	18	741	21.9	19.4	13.5	4.7	1.7	19.1	18.9
30 - 39 .....	622	38	10	8	5	19	702	21.3	14.2	7.9	4.7	1.5	20.2	17.9
40 - 49 .....	360	12	6	2	2	10	392	12.3	4.5	4.8	1.2	0.6	10.6	10.0
50 - 59 .....	280	16	1	2	6	7	312	9.6	6.0	0.8	1.2	1.7	7.4	8.0
60 - 64 .....	86	9	1	3	22	4	125	2.9	3.4	0.8	1.8	6.4	4.3	3.2
65 - 69 .....	72	6	3	6	17	3	107	2.5	2.2	2.4	3.5	5.0	3.2	2.7
70 - 74 .....	101	20	12	16	41	3	193	3.5	7.5	9.5	9.4	12.0	3.2	4.9
75 - 79 .....	97	20	18	31	71	9	246	3.3	7.5	14.3	18.1	20.7	9.6	6.3
80 - .....	170	77	53	93	172	15	580	5.8	28.7	42.1	54.4	50.1	16.0	14.8
EI TIETOA - INGA UPP- GIFTER - NO INFORMATION ..	4	-	-	-	-	-	4	0.1	-	-	-	-	-	0.1
MUUT KUNNAT - ANDRA KOMM. - RURAL COMMUNES .....	329	12	3	6	4	-	354	100.0	100.0	100.0	100.0	100.0	-	100.0
- 15 .....	46	1	2	2	-	-	51	14.0	8.3	66.7	33.3	-	-	14.4
16 - 17 .....	3	-	-	-	-	-	3	0.9	-	-	-	-	-	0.8
18 - 19 .....	15	1	-	-	-	-	16	4.6	8.3	-	-	-	-	4.5
20 - 29 .....	56	3	1	-	2	-	62	17.0	25.0	33.3	-	50.0	-	17.5
30 - 39 .....	66	4	-	-	-	-	70	20.1	33.3	-	-	-	-	19.8
40 - 49 .....	42	-	-	2	2	-	46	12.8	-	-	33.3	50.0	-	13.0
50 - 59 .....	34	3	-	1	-	-	38	10.3	25.0	-	16.7	-	-	10.7
60 - 64 .....	8	-	-	1	-	-	9	2.4	-	-	16.7	-	-	2.5
65 - 69 .....	14	-	-	-	-	-	14	4.3	-	-	-	-	-	4.0
70 - 74 .....	19	-	-	-	-	-	19	5.8	-	-	-	-	-	5.4
75 - 79 .....	11	-	-	-	-	-	11	3.3	-	-	-	-	-	3.1
80 - .....	8	-	-	-	-	-	8	2.4	-	-	-	-	-	2.3
EI TIETOA - INGA UPP- GIFTER - NO INFORMATION ..	7	-	-	-	-	-	7	2.1	-	-	-	-	-	2.0

Tätä julkaisua myy

**VALTION  
PAINATUSKESKUS**

POSTIMYYNTI

PL 516  
00101 Helsinki  
Vaihde (90) 539 011  
Telex 123458 vapk sf  
KIRJAKAUPAT HELSINGISSÄ  
Annankatu 44  
(Et. Rautatiekadun kulma)  
Vaihde (90) 17 341

Eteläesplanadi 4  
Puh. (90) 662 801

Denna publikation säljes  
av

**STATENS  
TRYCKERICENTRAL**

POSTFÖRSÄLJNING

PB 516  
00101 Helsingfors  
Växel (90) 539 011  
Telex 123458 vapk sf  
BOKHANDLAR I HELSINGFORS  
Annegatan 44  
(I hörnet av S. Järnv.g.)  
Växel (90) 17 341

Södra esplanaden 4  
Tel. (90) 662 801

This publication is  
available from

**GOVERNMENT  
PRINTING CENTRE**

MAIL ORDERS

P.O.BOX 516  
SF-00101 Helsinki Finland  
Phone internat.  
+ 358 0 539 011  
Telex 123458 vapk sf

BOOKSHOPS IN HELSINKI

Annankatu 44  
Phone (90) 17 341

Eteläesplanadi 4  
Phone (90) 662 801

ISBN 951-46-9202-0  
ISSN 0355-4759