

# TILASTOKATSAUKSIA STATISTISKA ÖVERSIKTER

*BULLETIN OF STATISTICS*

No 3 1973

HELSINKI

---

TILASTOKESKUS  
STATISTIKCENTRALEN  
*CENTRAL STATISTICAL OFFICE OF FINLAND*

## Tauluja

### A. Väestö

1. Väkiluku
2. Väestömuutokset

### B. Tuotanto

3. Tuotetilasto
4. Teollisuustuotannon volyymi-indeksi
5. Asuntojen tuotanto
6. Talonrakennustoiminta

### C. Kauppa

7. Kaupan myynti ja työllisyys
8. Ulkomaankauppa
9. Tärkeimpien tavarain tuonti
10. Tärkeimpien tavarain vienti

### D. Raha- ja luottoliike

11. Suomen Pankki
12. Rahalaitosten ottolainaus yleisöltä
13. Rahalaitosten antolainaus yleisölle
14. Suomen Pankin avista myyntikurssit
15. Kotimainen clearingliike
16. Postisiirtoliike
17. Protestoidut vekselit ja tratat
18. Helsingin Arvopaperipörssi
19. Henkivakuutusyhtiöiden hankinta

### E. Liikenne

20. Valtionrautatiet
21. Ulkomainen matkustajaliikenne
22. Moottoriajoneuvot
23. Ulkomainen merenkulku
24. Kauppalaivasto
25. Kotimaisten lentoyhtiöiden säännöllinen lentoliikenne
26. Posti- ja lennätinlaitos

### F. Hinnat ja palkat

27. Rakennuskustannusindeksi (1964 = 100)
28. Tienrakennuskustannusindeksi (1963 = 100)
29. Elintarvikkeiden vähittäiskauppahintoja
30. Elinkustannusindeksi (X 1951 = 100)
31. Kuluttajan hintaindeksi (X—XII 1957 = 100)
32. Kuluttajan hintaindeksi (1967 = 100)
33. Tukkuhintaindeksi (1949 = 100)
34. Tuotannon hintaindeksi (1949 = 100)
35. Maatalouden hintaindeksejä
36. Tuonnin hintaindeksi (cif, 1949 = 100)
37. Viennin hintaindeksi (fob, 1949 = 100)
38. Työntekijäin keskiansioita
39. Palkkaindeksisarjoja (1964 = 100)

### G. Työmarkkinat

40. Työnvälitys
41. Työttömyys
42. Työllisyys
43. Eräiden suhdanneherkkien töiden työvoima
44. Työtaistelut

### H. Valtion raha-asiat

45. Valtion kassatulot
46. Valtion kassamenot
47. Valtion rahoitustarve sekä kassa-ali- tai -ylijäämä
48. Valtion velka

### I. Terveysolot

49. Ilmoitetut sairaustapaukset

### J. Muu elinkeino-tilasto

50. Vireille pannut vararikot

### K. Rikollisuus

51. Poliisin ja tulliviranomaisten tietoon tulleet rikokset, juopumuspidätykset ja pysäköintivirheet

### V. Kausipuhdistettuja sarjoja

## Tabeller

### A. Befolkningen

1. Folkmängden
2. Befolkningsrörelsen

### B. Produktionen

3. Produktstatistik
4. Volymindex för industriproduktionen
5. Bostadsproduktionen
6. Husbyggnadsverksamhet

### C. Handeln

7. Handelns försäljning och sysselsättning
8. Utrikeshandeln
9. Importen av viktigare varor
10. Exporten av viktigare varor

### D. Penning- och kreditväsendet

11. Finlands Bank
12. Penninginrättningarnas inlåning från allmänheten
13. Penninginrättningarnas utlåning till allmänheten
14. Finlands Banks avista försäljningskurser
15. Inhemsk clearingrörelse
16. Postgiörörelsen
17. Protesterade växlar och trattor
18. Helsingfors Fondbörs
19. Livförsäkringsbolagens nyanskaffning

### E. Samfärdseln

20. Statsjärnvägarna
21. Resandetraffiken mellan Finland och utlandet
22. Motorfordon
23. Sjöfarten mellan Finland och utlandet
24. Iändelsflottan
25. Inhemska flygbolags reguljära flygtrafik
26. Post- och telegrafverket

### F. Priserna och lönerna

27. Byggnadskostnadsindex (1964 = 100)
28. Vägbyggnadskostnadsindex (1963 = 100)
29. Detaljhandelspriser för livsmedel
30. Levnadskostnadsindex (X 1951 = 100)
31. Konsumentprisindex (X—XII 1957 = 100)
32. Konsumentprisindex (1967 = 100)
33. Partiprisindex (1949 = 100)
34. Produktionsprisindex (1949 = 100)
35. Prisindexar för lantbruket
36. Importprisindex (cif, 1949 = 100)
37. Exportprisindex (fob, 1949 = 100)
38. De genomsnittliga förtjänsterna för arbetare
39. Löneindexserier (1964 = 100)

### G. Arbetsmarknaden

40. Arbetsförmedling
41. Arbetslöshet
42. Sysselsättning
43. Arbetskraften i vissa konjunktürkänsliga arbeten
44. Arbetskonflikter

### H. Statsfinanserna

45. Statens kassainkomster
46. Statens kassautgifter
47. Statens finansieringsbehov samt kassaunderskott eller överskott
48. Statsskuld

### I. Hälsotillståndet

49. Anmälda sjukdomsfall

### J. Övrig näringsstatistik

50. Anhängiggjorda konkursmål

### K. Brottligheten

51. Brott som kommit till polisens och tullmyndigheters-kännedom, anhållanden för fylleri och parkeringsfel

### V. Säsongutjämnade serier

# TILASTOKATSAUKSIA STATISTISKA ÖVERSIKTER

N:o 3

BULLETIN OF STATISTICS

XLVIII—1973

TILASTOKESKUS — STATISTIKCENTRALEN  
CENTRAL STATISTICAL OFFICE OF FINLAND

Sisältö	Innehåll	Contents			
	Sivu	Std.			
Tilastokuviaita .....	2	Diagram .....	2	Diagrams .....	2
<i>Tauluja</i>		<i>Tabeller</i>		<i>Tables</i>	
Väestö .....	3	Befolkningen .....	3	Population .....	3
Tuotanto .....	4	Produktionen .....	4	Production .....	4
Kauppa .....	12	Handeln .....	12	Commerce .....	12
Raha- ja luottoliike .....	21	Penning- och kreditväsendet ..	21	Banking and credit .....	21
Liikenne .....	25	Samfärdseln .....	25	Transport .....	25
Hinnat ja palkat .....	29	Priserna och lönera .....	29	Prices and wages .....	29
Työmarkkinat .....	38	Arbetsmarknaden .....	38	Labour market .....	38
Valtion raha-asiat .....	40	Statsfinanserna .....	40	State finances .....	40
Terveysolot .....	43	Hälsotillståndet .....	43	Health .....	43
Muu elinkeinotilasto .....	44	Övrig näringsstatistik .....	44	Other economic statistics .....	44
Rikollisuus .....	45	Brottsligheten .....	45	Criminality .....	45
Tiedonantoja .....	46	Meddelanden .....	46	Notes .....	46
Tilastokeskuksen julkaisut 10. 2.—10. 3. 1973 .....	47	Statistikcentralens publikatio- ner 10. 2.—10. 3. 1973 .....	47	Publications of the Central Statistical Office of Finland 10. 2.—10. 3. 1973 .....	47

## Taulussa käytetyt symbolit — I tabellerna använda symboler — Explanation of symbols

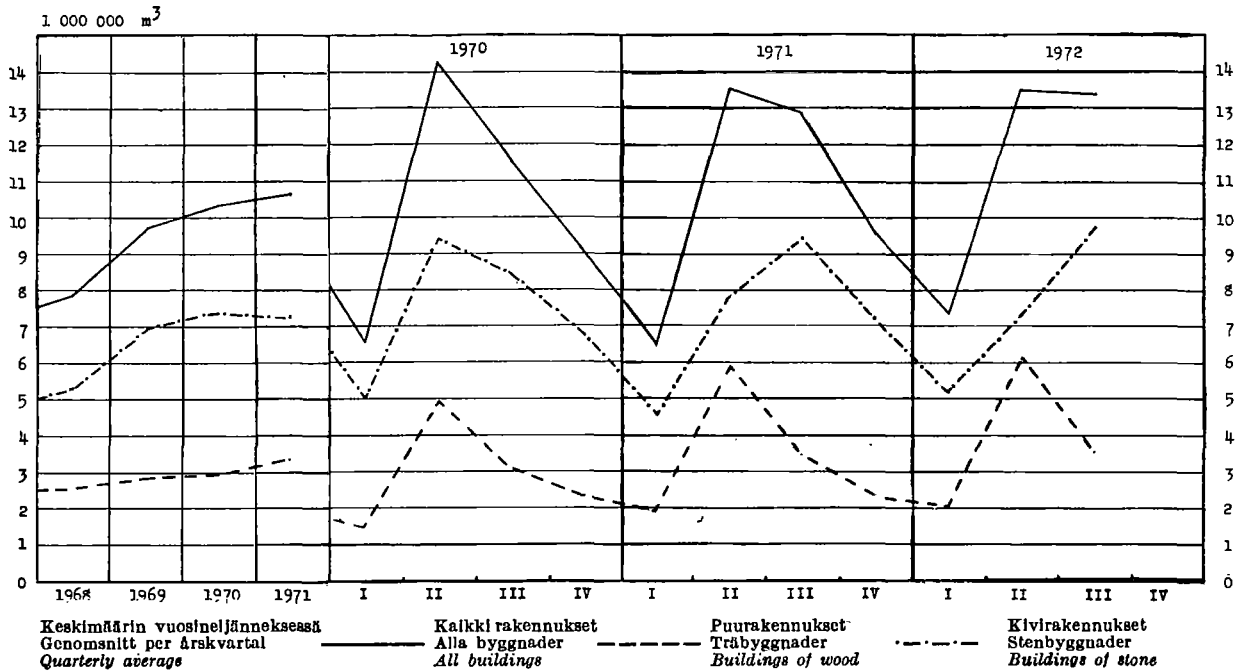
Toisto — Repetition — <i>Repetition</i> .....	•
Ei mitään ilmoitettavaa — Intet finns att redovisa — <i>Magnitude nil</i> .....	—
Suure pienempi kuin puolet käytetystä yksiköstä — Storheten mindre än hälften av den använda enheten — <i>Magnitude less than half of unit employed</i> .....	} 0
Tietoa ei ole saatu — Uppgift ej tillgänglig — <i>Data not available</i> .....	} 0.0
Loogisesti mahdoton esitettäväksi — Logiskt omöjlig uppgift — <i>Category not applicable</i> .....	•
Ennakkotieto — Preliminär uppgift — <i>Preliminary data</i> .....	*
Loppuunmyyty — Slutsålt — <i>Sold out</i> .....	•
Korjattu luku — Korrigerat tal — <i>Corrected figure</i> .....	◆
Miehet — Män — <i>Men</i> .....	M
Naiset — Kvinnor — <i>Women</i> .....	N
Molemmat sukupuolet — Båda könen — <i>Both sexes</i> .....	Ms
Mukaanluettuna .....	MI.
Poissuettuna .....	PI.
Vaakaasuora viiva, joka katkaisee aikasarjan, osoittaa, että viivan yläpuolella ja sen alapuolella olevat tiedot eivät ole täysin verrannollisia — En horisontal linje, som avskär en tidsserie, markerar att uppgifterna ovanför och nedanför linjen inte är fullt jämförliga — <i>A horizontal line, which breaks the time series, shows that the figures above and below the line are not fully comparable.</i>	

Helsinki 1973. Valtion painatuskeskus



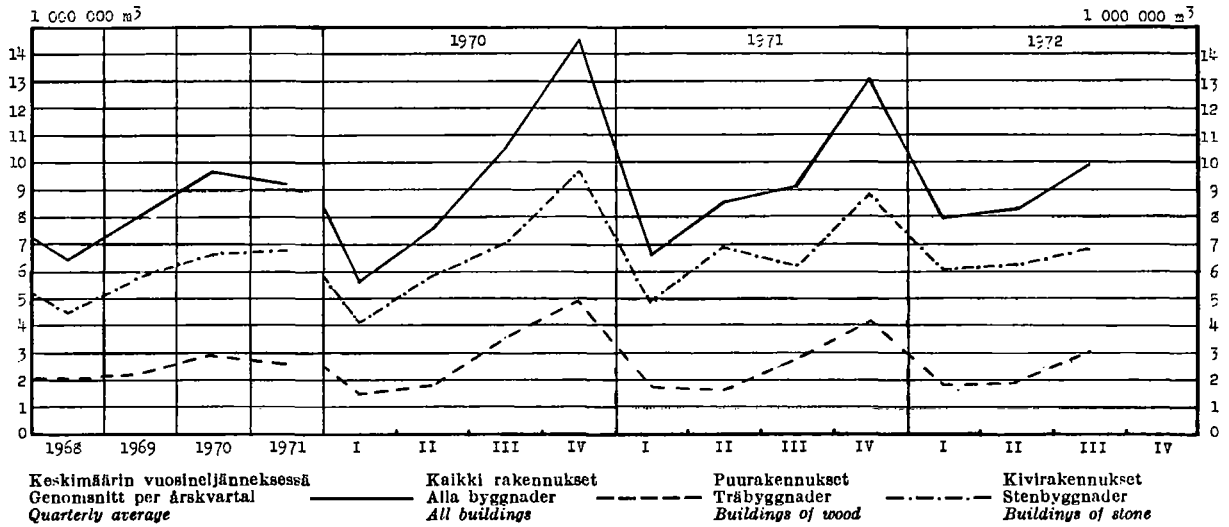
**Myönnetyt talonrakennusluvut — Beviljade byggnadstillstånd — Granted building permits**

(Lähde: Taulu 6 — Källa: Tabell 6)



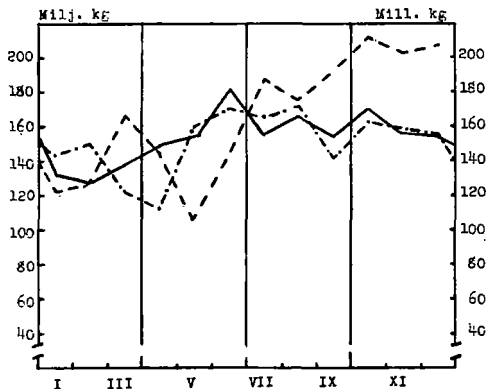
**Valmistuneet rakennukset — Färdigställda byggnader — Completed buildings**

(Lähde: Taulu 6 — Källa: Tabell 6)

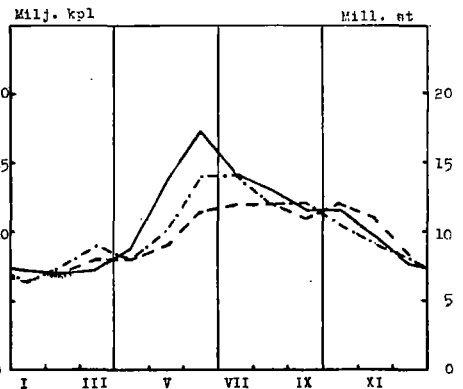


**Sementin tuotanto — Produktionen av cement  
Production of cement**

(Lähde: Taulu 3 — Källa: Tabell 3)



**Tiilen tuotanto — Tegelproduktionen  
Production of bricks**



## 1. Väkiluku — Folkmängden — Population

Maassa asuva väestö kuukauden lopussa I riket bosatt befolkning vid utgången av månaden Resident population at the end of the month	Keski- väkiluku <sup>1)</sup> Medelfolk- mängden <sup>1)</sup> Mean population <sup>1)</sup>		Väkiluku vuoden vaihteessa — Folkmängd vid årsskiftet — Population at the turn of the year												
	1 000	Vuosi År Year	1 000	Vuosi År Year	Maassa asuva väestö — I riket bosatt befolkning — Resident population										Henkikirjot- tettu väestö Mantalskriven befolkning Population according to domicile registers I. 1.
					Yhteensä Summa Total		Kaupungit ja kauppala- städerna och köpingarna Urban communes		Landskommun- er Rural communes		15—64 vuotiaat År years of age		Ms		
	Ms	M	Ms	M	Ms	M	Ms	M	Ms	M	Ms				
	A 1	A 2	A 3	A 4	A 5	A 6	A 7	A 8	A 9	A 10	A 11				
*1971 XII	4 614	1959	4 395	1959/60	4 413	2 125	1 665	760	2 748	1 365	2 740	1 315	3 451		
		1960	4 430	1960/61	4 446	2 142	1 707	781	2 739	1 361	2 778	1 336	4 486		
*1972 I	4 614	1961	4 461	1961/62	4 476	2 158	1 748	802	2 728	1 356	2 824	1 361	4 516		
II	4 615	1962	4 491	1962/63	4 507	2 174	1 791	823	2 716	1 351	2 872	1 387	4 546		
III	4 616	1963	4 523	1963/64	4 540	2 191	1 908	880	2 632	1 310	2 916	1 411	4 580		
IV	4 618	1964	4 549	1964/65	4 558	2 200	1 966	909	2 591	1 291	2 945	1 428	4 611		
V	4 621														
VI	4 623	1965	4 564	1965/66	4 570	2 207	2 016	934	2 554	1 273	2 971	1 443	4 636		
VII	4 626	1966	4 581	1966/67	4 592	2 219	2 086	968	2 506	1 250	2 997	1 458	4 655		
VIII	4 628	1967	4 606	1967/68	4 620	2 233	2 204	1 026	2 416	1 206	3 031	1 476	4 679		
IX	4 629	1968	4 626	1968/69	4 633	2 240	2 253	1 050	2 380	1 189	3 053	1 489	4 700		
X	4 630	1969	4 624	1969/70	4 614	2 230	2 308	1 077	2 307	1 153	3 049	1 489	4 706		
XI	4 632														
XII	4 634	*1970	4 606	1970/71	4 598	2 220	2 340	1 092	2 258	1 128	3 052	1 490	4 710		
		*1971	4 606	1971/72	4 614	..	2 520	..	2 094	..	..	..	4 709		
1973 I	4 635	*1972	4 624	1972/73	4 634	..	2 552	..	2 082	..	..	..			
II	4 635														

## 2. Väestömuutokset — Befolkningsrörelsen — Vital statistics

Vuosi ja kuukausi År och månad Year and month	Solmittuja avolittoja Vigda par Marriages		Elävänä syntyneitä Levande födda Live births			Kuoilleita Avlidna Deaths			Vuotta nuorem- pana Under första levnadsåret Under one year of age		Muuttaneita Flyttade Migration	
	A 12	% <sup>1)</sup>	A 14	% <sup>1)</sup>	A 16	A 17	% <sup>1)</sup>	A 19	A 20	% <sup>1)</sup>	A 22	A 23
	A 13	A 15	A 18	A 21								
1967....	41 273	8.9	77 289	16.7	41 113	43 790	9.5	19 070	1 146	14.8	..	..
1968....	40 251	8.7	73 654	15.9	39 943	45 013	9.7	19 805	1 064	14.4	..	..
1969....	40 910	8.8	67 450	14.5	37 105	45 966	9.9	20 840	958	14.2	..	..
1970....	40 730	8.8	64 559	13.9	36 232	44 119	9.5	20 422	854	13.2	9 208	40 554
*1971....	38 544	8.4	61 531	13.4	34 928	45 918	10.0	21 086	727	11.8	17 187	17 479
*1972....	35 557	7.7	59 070	12.7	35 609	44 426	9.6	21 981	666	11.3	16 147	11 125
*1971 VII	4 619	11.8	5 217	13.3	2 922	3 740	9.6	1 716	68	12.2	1 555	751
VIII	4 095	10.5	5 621	14.4	3 286	3 631	9.3	1 766	60		1 902	1 968
IX	2 888	7.6	4 924	13.0	2 903	3 572	9.4	1 703	65		1 834	2 193
X	2 882	7.4	5 330	13.6	3 079	3 632	9.3	1 660	52	10.5	1 438	1 613
XI	2 940	7.8	4 841	12.8	2 787	3 614	9.5	1 729	46		1 445	1 174
XII	5 258	13.4	5 506	14.1	3 067	5 292	13.5	2 247	66		1 150	888
*1972 I	1 694	4.3	4 593	11.8	2 839	4 191	10.7	2 081	60	11.9	972	789
II	1 665	4.6	4 125	11.3	2 478	3 560	9.7	1 716	54		1 063	875
III	1 772	4.5	4 590	11.7	2 668	3 650	9.3	1 838	44		926	790
IV	2 596	6.9	5 089	13.4	3 050	3 400	9.0	1 682	56	11.4	1 083	633
V	2 562	6.5	5 460	14.0	3 386	3 386	8.7	1 596	61		1 294	541
VI	4 067	10.7	5 304	14.0	3 172	3 757	9.9	1 887	63		1 465	725
VII	4 419	11.3	5 509	14.1	3 265	4 058	10.4	1 959	59	11.8	1 611	732
VIII	3 667	9.4	5 115	13.1	3 141	3 685	9.4	1 913	66		2 013	1 527
IX	2 809	7.4	4 648	12.3	2 820	3 876	10.2	2 071	55		1 780	1 560
X	2 268	5.8	4 897	12.5	2 932	3 667	9.4	1 791	69	10.3	1 464	1 212
XI	2 774	7.3	4 486	11.8	2 746	3 525	9.3	1 748	46		1 415	1 002
XII	5 264	13.4	5 254	13.4	3 112	3 671	9.4	1 699	33		1 061	739
*1973 I	1 624	4.1	4 514	11.5	2 978	3 950	10.0	2 069	66	..	1 248	895
II	1 488	4.2	3 821	10.7	2 343	3 773	10.6	2 008	55	..	1 011	826

Ks. huomautusosasto vuoden ensimmäisessä numerossa — Se notavdelningen i häfte 1 — See note section in the January issue.

<sup>1)</sup> %<sub>1000</sub> na keski-<sup>1)</sup> väkiluvusta — <sup>2)</sup> %<sub>1000</sub> na elävänä syntyneistä — <sup>3)</sup> %<sub>1000</sub> av medelfolk-<sup>1)</sup> mängden — <sup>4)</sup> %<sub>1000</sub> av levande födda.

<sup>1)</sup> Per 1 000 of mean population — <sup>2)</sup> Urban communes — <sup>3)</sup> Per 1 000 live births.

## 3. Tuotetilasto — Produktstatistik — Production statistics

SITC, Rev. No	011	011.1	011.2	011.4	011.5	022.2	022.3	023								
Vuosi ja kuukausi År och månad Year and month	Liha — Kött — Meat					Maitojauhe Mjölkpulver Milk powder	Meijeriden vaast, ottama maito Av mejerier invägd mjölk Milk received by dairies	Meijerivoi Mejerismör Dairy butter								
	Yhteensä Summa Total	Siltä — Därav — Of which														
		Nautaeliä Kött av nötkreatur Beef and veal	Sianliha Fläsk Pork	Silpikarjanliha Fjäderfäkött Poultry meat	Hevosenliha Hästkött Horse meat											
	1 000 000 kg					1 000 kg	1 000 000 l	1 000 kg								
	B 1	B 2	B 3	B 4	B 5	B 6	B 7	B 8								
1966 ....	152.9	80.0	64.9	1.7	5.5	47 926	2 876	99 773								
1967 ....	176.8	87.1	82.2	2.0	4.7	54 777	2 809	94 258								
1968 ....	173.0	85.1	79.8	2.8	4.6	70 899	2 909	101 400								
1969 ....	200.4	108.2	84.2	2.8	4.4	77 991	2 949	100 484								
1970 ....	213.6	103.8	101.0	3.5	4.2	76 616	2 801	86 476								
*1971 ....	245.7	106.5	127.5	6.2	4.1	91 106	2 797	84 113								
*1972 ....	239.2	103.7	123.9	6.8	3.6	88 465	2 796	83 062								
	*1972	*1973	*1972	*1973	*1972	*1973	*1972	*1973	*1972	*1973	*1972	*1973	*1972	*1973		
I ....	19.55	18.02	9.04	7.72	9.66	9.43	0.50	0.60	0.29	0.23	5 757	4 655	206	190	5 613	5 260
II ....	19.24		8.52		10.02		0.30		0.27		4 896		192		5 387	
III ....	21.22		9.52		10.82		0.36		0.32		5 150		209		5 698	
IV ....	20.57		9.26		10.46		0.51		0.31		8 165		245		7 400	
V ....	20.64		9.40		10.43		0.48		0.29		11 122		291		9 138	
VI ....	20.77		8.66		11.32		0.49		0.26		12 440		304		10 297	
VII ....	16.84		6.65		9.35		0.47		0.21		10 862		283		8 518	
VIII ....	20.78		8.94		10.60		0.77		0.27		9 453		273		8 724	
IX ....	19.97		9.10		9.64		0.71		0.37		7 574		233		7 078	
X ....	22.88		9.94		11.41		0.83		0.53		4 477		194		5 762	
XI ....	18.40		7.20		10.05		0.76		0.30		3 761		178		4 723	
XII ....	18.34		7.47		10.06		0.56		0.20		4 808		187		4 724	

SITC, Rev. No	024	025	041—045	041.0	045.1	046—047	046.0	047.0								
Vuosi ja kuukausi År och månad Year and month	Juusto <sup>1)</sup> Ost <sup>1)</sup> Cheese <sup>1)</sup>	Munat (markkinoidut) Ägg (marknadsförda) Eggs (marketed)	Markkinoitu kotimainen vilja — Marknadsförd Inhemsk spannmål — Marketed domestic cereals	ihmislärvinnoksi — för människa- koföda — for human consumption		Jauhot ja suurimot (ihmislärvinnoksi tarkoitettut) Mjöl och gryn (för människoföda) — Meal, flour and groats (for human consumption)	Kalkkia Inalles Total	Siltä — Därav — Of which								
			Kalkkia Inalles Total	Vehnää Vete Wheat	Ruis Råg Rye			Vehnää Vete Wheat	Ruis Råg Rye							
	1 000 kg	1 000 000 kg														
		B 9	B 10	B 11	B 12	B 13	B 14	B 15	B 16							
1966 ....	36 894	47.0	<sup>2)</sup> 471.9	<sup>2)</sup> 260.3	<sup>2)</sup> 76.7	379.0	237.9	104.4								
1967 ....	35 038	50.0	<sup>2)</sup> 476.0	<sup>2)</sup> 292.7	<sup>2)</sup> 82.8	374.0	240.3	109.3								
1968 ....	33 465	47.8	<sup>2)</sup> 507.8	<sup>2)</sup> 315.0	<sup>2)</sup> 75.6	417.3	273.9	95.6								
1969 ....	34 885	50.2	916.7	364.5	85.7	359.9	230.3	94.1								
1970 ....	40 629	59.3	1 046.6	388.2	89.8	343.4	224.4	90.9								
*1971 ....	43 923	66.2	1 067.1	308.1	93.7	367.3	226.3	93.0								
*1972 ....	46 433	67.3	1 209.1	366.0	103.9	370.2	224.8	98.5								
	*1972	*1973	*1972	*1973	*1972	*1973	*1972	*1973	*1972	*1973	*1972	*1973	*1972	*1973		
I ....	3 677	3 674	6.12		59.7	91.4	7.9	25.2	2.4	3.2	28.9	32.7	17.1	19.1	8.0	9.7
II ....	3 497		5.80		75.9	86.3	12.3	27.7	12.1	4.1	32.4	30.3	20.0	19.1	8.4	7.3
III ....	3 554		6.86		86.5		24.3		8.4		34.5		20.4		9.9	
IV ....	3 683		4.68		71.1		21.5		4.4		30.3		17.8		8.7	
V ....	4 028		5.10		67.1		17.7		3.5		31.1		19.4		7.7	
VI ....	4 322		4.88		75.9		40.3		5.6		25.5		15.1		7.0	
VII ....	4 351		5.26		113.3		45.9		3.0		22.6		12.8		6.7	
VIII ....	4 462		5.48		164.2		63.2		35.5		38.5		23.9		10.7	
IX ....	4 130		5.05		122.4		36.1		8.0		33.9		21.2		8.8	
X ....	3 676		5.29		134.4		29.8		7.6		32.0		19.3		8.1	
XI ....	3 508		5.86		130.3		29.1		8.6		34.2		21.8		8.5	
XII ....	3 545		6.80		108.3		38.1		5.0		26.3		16.0		6.0	

Ks. huomautusosasto vuoden ensimmäisessä numerosssa — Se notavdelningen i häfte 1 — See note section in the January issue.

<sup>1)</sup> Pl. sulatejuusto — <sup>2)</sup> Pl. rehuvilja — <sup>3)</sup> Ml. siemeneksi tarkoitettu.

<sup>1)</sup> Exkl. smältost — <sup>2)</sup> Exkl. fodersäd — <sup>3)</sup> Inkl. för utsäde.

<sup>1)</sup> Excl. butter cheese — <sup>2)</sup> Excl. fodder grain — <sup>3)</sup> Incl. for seedling.

3. Tuotetilastoja (jatk.) — Produktstatistik (forts.) — Production statistics (cont.)

SITC, Rev. N:o	061.3	073.0	1) 091.4		112.1-3		112.3		112.4							
Vuosi ja kuukausi År och månad Year and month	Sokeri Socker Sugar	Suklaa- yms. kaakaovalmis- teet Choklad o.d. födoämnen Inneh. kakao Chocolate etc.	Margarini Margarin Margarine	Vilnit yms. miedot väki- juomat Vin. o. d. svaga alko- holdrycker Wines etc.		Olut (III— IV lk) Öl (kl III— IV) Beer		Muut mallas- juomat Andra mält- drycker Other malt beverages		Viina*) Brännvin*) Eau-de-vie*)		Muut väkevät juomat Andra starka drycker Other spirits				
	1 000 kg			1 000 l												
	B 17	B 18	B 19	B 20		B 21		B 22		B 23		B 24				
1966 ....	225 811	11 069	21 887	10 210		61 389		69 654		9 449		5 706				
1967 ....	242 235	12 299	21 846	12 021		71 965		67 503		12 225		5 052				
1968 ....	240 013	11 468	26 062	15 563		93 324		65 292		13 074		4 514				
1969 ....	249 683	12 524	26 850	10 034		205 367		34 563		15 275		5 190				
1970 ....	223 191	14 112	33 742	11 193		219 262		29 203		17 469		5 693				
*1971 ....	213 218	8 947	31 978	13 424		209 868		23 729		18 560		4 235				
*1972 ....	258 262	9 426	33 441	14 598		231 780				19 816		4 476				
	*1972	*1973	*1972	*1973	*1972	*1973	*1972	*1973	*1972	*1973	*1972	*1973	*1972	*1973		
I ....	18 501		847		2 233		905	1 245	14 581		1 469		1 543	1 602	529	387
II ....	17 864		1 012		2 599		1 101		15 402		1 338		1 372		283	
III ....	19 246		795		3 439		1 041		23 514		1 650		1 680		417	
IV ....	23 775		452		2 525		903		13 959		1 648		1 299		233	
V ....	26 852		514		2 700		783		21 839		2 196		1 394		132	
VI ....	21 160		416		2 417		1 133		23 710		3 065		1 323		136	
VII ....	27 006		326		1 980		1 384		24 386		3 500		1 851		352	
VIII ....	27 019		751		3 029		1 756		22 392		2 236		2 157		429	
IX ....	25 265		734		2 840		1 199		17 205		1 303		1 855		491	
X ....	24 203		2 107		3 060		1 528		17 903		1 270		1 724		429	
XI ....	15 317		930		3 231		1 444		17 475		1 248		1 795		512	
XII ....	12 054		542		3 388		1 421		19 414				1 823		533	

SITC, Rev. N:o	1) 241, 242		242.3-3		242.3,3,3		242.1		242.1,4		241.1									
Vuosi ja kuukausi År och månad Year and month	Kaikkiaan kuoretta Inalles utan bark Grand total without bark		Siitä — Därav — Of which		Sahatukkipuu Sågstock Saw logs		Vaneri- tukkipuu Fänerstock Veneer logs		Yhteensä tukkipuu Inalles stock Total logs		Kuusi- paperipuu Gran- papperaved Spruce pulp wood		Mänty- paperipuu Tall- pappersved Pine pulp wood		Lehti- paperipuu Löv- pappersved Hardwood pulp wood		Yhteensä ainespinop. Inalles travat råvirke Total indust- rial cord- wood		Polttopuu Brännved Firewood	
	1 000 k-m <sup>3</sup> — 1 000 m <sup>3</sup> f — 1 000 cu. metres solid																			
	B 25		B 26		B 27		B 28		B 29		B 30		B 31		B 32		B 33			
1966 ....	29 440		10 223		1 382		12 107		7 248		5 444		2 394		16 110		1 222			
1967 ....	30 240		10 518		1 288		12 325		7 464		5 272		2 671		16 427		1 489			
1968 ....	31 859		11 919		1 507		13 847		7 323		5 338		3 799		17 055		958			
1969 ....	35 338		13 379		1 598		15 323		8 578		5 901		4 831		19 483		533			
1970 ....	39 267		15 355		1 724		17 415		9 608		6 538		5 040		21 357		495			
1971 ....	36 264		14 330		1 260		15 871		9 102		6 320		4 304		19 969		425			
1972 ....	31 442		13 408		1 297		14 990		7 294		5 508		3 103		16 104		349			
	*1972	*1973	*1972	*1973	*1972	*1973	*1972	*1973	*1972	*1973	*1972	*1973	*1972	*1973	*1972	*1973	*1972	*1973		
I ....	3 009	3 257	1 389	1 711	104	148	1 523	1 888	640	623	491	439	308	277	1 458	1 352	28	17		
II ....	3 927		1 848		134		2 015		867		616		367		1 871		41			
III ....	4 658		2 268		165		2 469		1 049		702		368		2 140		50			
IV ....	3 774		1 631		115		1 788		948		658		312		1 938		48			
V ....	2 842		1 143		68		1 251		718		570		249		1 552		39			
VI ....	1 854		622		40		683		491		427		198		1 134		38			
VII ....	768		260		20		280		233		155		84		479		9			
VIII ....	1 185		480		61		558		244		229		134		615		12			
IX ....	1 637		645		113		762		346		324		183		861		14			
X ....	2 092		745		157		913		469		406		271		1 161		17			
XI ....	2 367		938		144		1 099		527		413		279		1 245		23			
XII ....	3 328		1 439		176		1 649		762		517		350		1 650		30			

Ks. huomautusosasto vuoden ensimmäisessä numerossa — Se notavdelningen i häfte 1 — See note section in the January issue.

1) SITC-nimike käsittää myös muita tuotteita kuin allamainitut — 2) Mi. gini.

3) SITC-positionen omfattar även andra produkter än den nedan nämnda — 4) Inkl. gin.

5) This SITC-item also contains other products than that below — 6) Incl. gin.

## 3. Tuotetilasto (jatk.) — Produktstatistik (forts.) — Production statistics (cont.)

SITC, Rev. No	122.3	243.3-3	251.3	251.4-3	251.5, 6	1) 281.3	341.3	351			
Vuosi ja kuukausi År och månad Year and month	Savukkeet Cigarettes	Sahatavara Sågvaror Sawn goods	Puuhioke (myyntiä varten) Slipmaasa (för avsalu) Mechanical wood pulp (for sale)	Selluloosa — Cellulosa Cellulose		Rautarikaste Järnkoncentrat Iron concentrates	Kivihillikaasu Stenkolgas Manufactured gas	Sähkövoima — Elektrisk energi — Electric energy			
				Yhteensä Summa Total	Siitä sulfitcelluloosa Därav sulfittcellulosa Of which sulphite cellulose			Yhteensä Summa Total	Siitä vesi-voimalla Därav vattenkraft Of which by water power		
	1 000 mille	1 000 stds	1 000 t				1 000 m <sup>3</sup>	mlj. kWh — mill. kWh			
	B 34	B 35	B 36	B 37	B 38	B 39	B 40	B 41	B 42		
1966 ....	6 420.0	1 125	152.8	3 722.7	1 433.7	977.2	74 890	15 876	10 381		
1967 ....	7 268.9	1 181	133.3	3 855.9	1 378.2	995.3	71 365	16 760	11 629		
1968 ....	6 823.1	1 139	94.5	3 929.0	1 367.3	960.3	57 640	17 834	10 489		
1969 ....	6 969.8	1 185	92.5	4 035.4	1 421.9	1 006.9	67 575	19 979	8 745		
1970 ....	6 934.7	1 305	96.9	4 094.6	1 505.4	997.4	56 189	21 991	9 434		
*1971 ....	7 018.0	1 341	90.6	3 921.4	1 331.9	745.2	50 984	21 681	10 526		
*1972 ....	7 624.0	1 295	63.7	3 990.0	1 277.2	852.2	46 743	26 279	10 052		
	*1972	*1973	*1972	*1973	*1972	*1973	*1972	*1973	*1972	*1973	
I ....	477	107	6.4	352.5	377.9	119.4	120.4	84.0	3 987	2 256	934
II ....	516	114	6.8	345.6	110.4	73.2	71.9	5 657	2 364	785	
III ....	669	128	6.6	354.0	118.4	83.3	68.1	4 470	2 421	740	
IV ....	570	123	4.5	271.7	83.3	84.9	65.5	3 088	2 036	660	
V ....	608	128	5.6	308.8	95.2	74.0	4 076	1 979	967		
VI ....	652	110	3.8	290.4	84.9	65.5	3 088	1 787	1 049		
VII ....	673	66	3.9	322.1	91.7	48.0	2 681	1 768	764		
VIII ....	663	83	4.9	329.9	114.0	73.5	3 261	2 107	681		
IX ....	592	105	5.3	361.0	119.0	79.0	3 734	2 235	891		
X ....	601	115	5.9	377.8	119.1	80.4	3 942	2 314	864		
XI ....	1 034	107	5.9	353.7	117.0	67.8	3 999	2 494	757		
XII ....	569	109	4.1	322.5	104.8	66.2	4 021	2 468	960		

SITC, Rev. No	1) 513.3(3)	1) 561.2(3)	631.1-2	641.6	1) 641.1-5,7-9	641.1	641.2, 9(4)	1) 641.3
Vuosi ja kuukausi År och månad Year and month	Rikkihappo Svavelsyra Sulphuric acid	Superfosfaatti Superfosfat Superphosphate	Vaneri Fäner Plywood and veneers	Punkultulevy Träfiberplattor Fibreboard	Paperi — Papper — Paper			
					Yhteensä Summa Total	Siitä — Därav — Of which		
						Sanoma-lehtipaperi Tidningspapper Newsprint paper	Kirjoitustyypainopaperi Skriv- och tryckpapper Printing and writing paper	Voimapaperi Kraftpapper Kraft paper
	1 000 t		1 000 m <sup>3</sup>	1 000 t				
	B 43	B 44	B 45	B 46	B 47	B 48	B 49	B 50
1966 .....	480.3	571.3	563.8	209.4	2 496.1	1 296.7	504.6	440.4
1967 .....	549.2	412.1	582.7	203.5	2 481.8	1 138.3	612.2	448.4
1968 .....	684.8	2) 315.7	635.2	228.5	2 428.8	1 246.1	534.6	429.3
1969 .....	678.0	2) 168.7	727.5	227.5	2 689.9	1 295.2	673.2	478.5
1970 .....	844.6	2) 113.8	740.6	246.9	2 889.0	1 370.8	843.0	490.6
*1971 .....	782.6	2) 104.0	656.9	246.9	2 939.0	1 364.3	813.2	479.0
*1972 .....	974.3	160.1	674.7	261.8	3 289.2	1 492.0	975.8	496.5
	*1972	*1973	*1972	*1973	*1972	*1973	*1972	*1973
I .....	87.7	5.7	57.5	23.3	274.9	133.1	148.0	40.3
II .....	81.5	6.3	58.3	23.1	263.3	123.7	72.6	40.0
III .....	89.9	26.3	62.3	24.3	285.8	128.2	83.4	43.7
IV .....	87.8	7.4	57.6	22.3	223.4	96.3	65.3	38.1
V .....	77.8	25.6	61.3	23.3	249.8	110.9	76.6	38.5
VI .....	74.6	12.1	50.9	19.4	239.6	104.2	73.2	37.7
VII .....	75.5	19.7	23.6	21.1	274.6	125.4	81.1	42.8
VIII .....	75.9	22.0	50.2	15.9	279.5	125.5	86.0	40.9
IX .....	65.4	12.1	61.4	23.5	291.7	130.4	88.1	43.8
X .....	89.3	4.6	66.7	20.6	314.2	149.0	88.8	46.8
XI .....	84.2	12.6	66.3	22.8	306.2	136.5	95.2	44.6
XII .....	84.7	5.7	58.6	22.2	286.2	128.8	91.0	39.3

Ks. huomautusosasto vuoden ensimmäisessä numerossa — Se notavdelningen i häfte 1 — See note section in the January issue.

1) SITC-nimike käsittää myös muita tuotteita kuin allamainitut — SITC-positionen omfattar även andra produkter än de nedannämnda — This SITC-item also contains other products than those below.

2) F<sub>202</sub>-sisältö — F<sub>202</sub>-inhalt — F<sub>202</sub>-content.

3. Tuotetilastoja (jatk.) — Produktstatistik (forts.) — Production statistics (cont.)

SITC N:o	<sup>1)</sup> 641.3, 5, 6 (1-5)	651.3-4	652	661.3	<sup>1)</sup> 662.4(1)	664.3	671.3	.
Vuosi ja kuukausi År och månad Year and month	Pahvi ja kartonki Papp och kartong Cardboard	Puuvillalanka Bomullsgarn Cotton yarn	Puuvillakangas Bomullstyger Cotton fabrics	Sementti Cement	Tillett *) Tegel *) Bricks *)	Ikkunalaasi Fönsterglas Window glass	Raakarauta Råjärn Pig iron	Raakateräs Råstål Crude steel
	1 000 t	1 000 kg		1 000 t	1 000 000	1 000 m <sup>2</sup>	1 000 kg	
	B 51	B 52	B 53	B 54	B 55	B 56	B 57	B 58
1966 ..	982.1	17 367	15 299	1 557.0	144.0	9 272	933 855	399 457
1967 ..	918.3	18 151	15 240	1 513.8	142.5	8 920	1 016 851	411 208
1968 ..	1 138.0	17 937	15 477	1 476.4	131.9	7 385	1 039 238	729 429
1969 ..	1 313.0	19 135	16 898	1 758.7	134.1	7 973	1 161 787	967 971
1970 ..	1 362.1	16 616	16 425	1 838.5	126.3	9 984	1 163 793	1 168 887
*1971 ..	1 450.6	17 061	14 830	1 811.0	119.5	10 543	1 029 118	1 025 253
*1972 ..	1 645.3	16 414	15 080	1 983.8	116.0	11 269	1 183 487	1 456 281
	*1972 *1973	*1972 *1973	*1972 *1973	*1972 *1973	*1972 *1973	*1972 *1973	*1972 *1973	*1972 *1973
I ..	143.5 155.2	1 600	1 429	123.3 178.6	6.5	949	103 214 126 629	118 814 148 105
II ..	125.7	1 450	1 352	125.8	7.0	922	97 466	117 548
III ..	142.4	1 481	1 371	165.4	8.0	1 086	105 648	117 891
IV ..	121.0	1 439	1 299	143.7	8.0	924	100 170	122 424
V ..	125.4	1 392	1 310	105.8	9.0	1 009	104 169	129 431
VI ..	118.0	1 388	1 297	143.3	11.5	910	85 022	113 208
VII ..	144.6	557	427	186.6	12.0	928	81 463	90 937
VIII ..	141.5	1 161	1 164	175.2	12.0	910	58 721	92 488
IX ..	141.9	1 514	1 352	192.0	11.0	827	88 126	129 060
X ..	156.9	1 497	1 362	212.0	12.0	985	112 471	140 106
XI ..	148.1	1 448	1 394	203.6	11.0	926	119 688	143 892
XII ..	136.3	1 487	1 323	207.1	8.0	893	127 329	140 482

SITC N:o	<sup>1)</sup> 673-678	<sup>2)</sup> 673.3 (1)	<sup>1)</sup> 673.1	<sup>1)</sup> 674	<sup>1)</sup> 682.1(2)	812.3		
Vuosi ja kuukausi År och månad Year and month	Valssaanstuotteet (kuumavalssatut) — Valsproduktter (varmvalsade) Rolled products (hot-rolled)				Kylmävalssatut levytuotteet Kallvalsade plåtproduktter Cold-rolled plates	Sinkityt levytuotteet Galvaniserad plåtproduktter Galvanised sheets and plates	Kupari-katodit Koppar-katoder Copper (cathodes)	Keraamiset saniteetti-valmisteet, asennettavat Keramiskt sanitetsgods för install. Sanitary ceramic articles
	Kaikkiaan Inalles Total		Betoniteräs Betonstål Reinforcing steel	Valssilanka Valstråd Rolled wire	Levytuotteet Plåtproduktter Plates			
	1 000 kg							
	B 60	B 61	B 63	B	B	B	B 64	B 65
1966 ..	365 845	136 071	88 340	—	—	—	31 912	6 036
1967 ..	339 505	119 916	74 464	12 289	—	—	34 127	6 173
1968 ..	554 171	151 472	80 932	203 411	—	—	35 477	6 313
1969 ..	712 530	163 920	88 776	329 190	—	—	33 871	6 660
1970 ..	798 082	204 847	90 115	359 533	—	—	34 047	8 818
*1971 ..	620 013	125 919	60 709	330 400	—	—	32 339	7 844
*1972 ..	930 166	175 328	89 516	520 636	57 764	25 051	38 424	10 652
	*1972 *1973	*1972 *1973	*1972 *1973	*1972 *1973	*1972 *1973	*1972 *1973	*1972 *1973	*1972 *1973
I ..	71 145 106 714	15 360 19 977	7 422 10 538	38 507 64 037	— 9 229	— 5 067	3 231	874
II ..	68 719	15 875	7 555	33 349 53 028	— 12 028	— 6 477	3 398	952
III ..	85 642	18 908	9 991	42 707	427	—	3 721	981
IV ..	77 505	10 254	7 389	43 002	3 537	—	3 342	991
V ..	84 263	18 830	10 250	42 830	3 423	605	3 903	1 018
VI ..	81 964	15 482	8 775	44 979	5 511	1 076	3 606	767
VII ..	18 973	3 364	3 000	10 656	3 154	599	2 084	137
VIII ..	76 649	17 708	1 492	45 754	6 996	4 103	1 970	921
IX ..	85 485	11 545	10 075	51 629	6 736	5 659	2 718	880
X ..	95 723	17 945	4 610	57 293	—	5 240	3 485	1 020
XI ..	95 714	17 367	10 978	53 902	10 229	3 364	3 649	1 213
XII ..	88 384	12 690	7 979	56 028	7 115	4 405	3 317	898

Ks. huomautusosasto vuoden ensimmäisessä numerossa — Se notavdelningen i häfte 1 — See note section in the January issue.

<sup>1)</sup> SITC-nimike käsittää myös muita tuotteita kuin allamainitut — <sup>2)</sup> Pl. tulenkestävät ja haponkestävät tillet.

<sup>3)</sup> SITC-positionen omfattar även andra produkter än de nedannämnda — <sup>4)</sup> Exkl. eidfasta och syrafasta tegel.

<sup>5)</sup> This SITC-item also contains other products than those below — <sup>6)</sup> Excl. refractory and acid-resistant bricks.

4. Teollisuustuotannon volyyymi-indeksi — Volymindex för Industriproduktionen — Volume index of industrial production  
1959=100 Ryhmien painot ilmoitettu sulussa — Gruppvikterna angivna inom parentes — Group weights in parentheses

Vuosi ja kuukausi År och månad Year and month	Koko teollisuus Hela industrin Total industry		Investointitavarat Investeringsvaror Investment goods		Muit tuotanto- hyödykkeet Andra produktions- föremånen Other pro- ducers' goods		Kulutus- hyödykkeet Konsumtionsföremånen Consumers' goods		Toimialaryhmät — Branschgrupper — Groups of industry													
	(100)		(9.8)		(61.8)		(28.7)		1		2-3		Siltä — Därav — Of which		20		21		22			
	B 66		B 67		B 68		B 69		B 70		B 71		B 72		B 73		B 74					
1966 ..	167	160	175	151	133	165	153	172	147													
1967 ..	172	163	180	158	148	171	160	188	168													
1968 ..	182	175	191	164	149	180	163	208	168													
1969 ..	207	194	214	196	168	205	173	289	169													
1970 ..	232	230	223	235	181	229	182	326	173													
*1971 ..	238	235	229	241	171	235	192	330	179													
*1972 ..	258	261	245	261	191	253	202	370	189													
	*1971	*1972	*1971	*1972	*1971	*1972	*1971	*1972	*1971	*1972	*1971	*1972	*1971	*1972	*1971	*1972	*1971	*1972	*1971	*1972	*1971	*1972
I ..	247	257	265	286	240	246	233	249	193	188	241	251	165	171	281	327	152	146				
II ..	204	258	116	280	200	245	224	257	75	194	200	251	164	175	272	303	156	157				
III ..	215	277	94	295	209	261	250	280	60	203	210	270	183	190	321	387	168	200				
IV ..	246	254	268	270	230	236	252	265	202	168	245	250	187	183	334	306	168	164				
V ..	245	259	261	271	232	242	244	271	195	194	244	258	189	213	332	351	266	181				
VI ..	237	244	269	247	221	226	245	262	204	174	238	244	207	207	424	443	118	195				
VII ..	183	180	172	144	188	178	166	178	166	141	176	172	177	183	394	481	181	198				
VIII ..	241	254	246	233	229	234	252	283	180	196	239	250	192	217	370	447	194	197				
IX ..	256	262	283	267	244	249	258	265	192	206	254	257	192	195	311	343	183	177				
X ..	264	290	288	292	256	279	257	286	218	213	260	287	229	256	292	344	172	179				
XI ..	269	292	289	284	260	281	264	292	196	205	265	287	234	244	310	342	177	304				
XII ..	251	268	274	265	242	263	250	250	165	207	245	259	188	190	323	371	213	167				

Vuosi ja kuukausi År och månad Year and month	Toimialaryhmät (jatck.) — Branschgrupper (forts.) — Groups of industry (cont.)																					
	Siltä — Därav — Of which																					
	23		24		25		27		28		29		30		31		33					
	Tekstili- teollisuus Textilindustri Manufacture of textiles		Kenkä-, vaatetus- ja ompelu- teollisuus Skö-, konfek- tions- och sömnads- industri — 1)		Puuteollisuus Träindustri Manufacture of wood and cork, except manu- facture of furniture		Paperiteolli- suus Pappers- industri Manufacture of paper and paper products		Graafinen teollisuus Grafisk industri Printing, publishing and allied industries		Nahka- ja nahkateos- teollisuus Skinn-, läder- och lädervaru- industri Manufacture of leather, leather products (except footwear)		Kumi- teollisuus Gummi- industri Manufacture of rubber products		Kemian teollisuus Kemisk industri Manufacture of chemicals and chemical products		Savi-, lasi- ja kivenjalos- tusteollisuus Ler-, glas- och stenför- ädlingsindustri Manufacture of non- metallic mineral products					
	(5.8)		(5.0)		(6.8)		(13.1)		(5.8)		(0.8)		(1.1)		(5.2)		(8.8)					
	B 75		B 76		B 77		B 78		B 79		B 80		B 81		B 82		B 83					
1966 ..	124	134	121	191	140	111	181	214	219													
1967 ..	128	142	125	187	137	116	182	233	224													
1968 ..	130	137	132	202	146	121	185	253	240													
1969 ..	153	162	151	223	154	136	221	285	281													
1970 ..	160	187	164	234	166	146	243	336	341													
*1971 ..	156	183	164	231	180	151	251	363	360													
*1972 ..	163	202	164	248	181	162	242	389	372													
	*1971	*1972	*1971	*1972	*1971	*1972	*1971	*1972	*1971	*1972	*1971	*1972	*1971	*1972	*1971	*1972	*1971	*1972	*1971	*1972	*1971	*1972
I ..	154	170	174	189	172	164	241	256	184	188	136	163	249	236	364	418	371	308				
II ..	162	182	188	202	170	171	226	245	177	180	159	185	270	239	339	402	361	321				
III ..	183	199	224	233	191	188	250	262	200	187	168	192	306	263	358	428	365	372				
IV ..	171	172	198	218	179	180	213	218	187	179	159	175	278	375	410	386	339	349				
V ..	159	187	170	219	174	191	223	237	187	188	155	184	226	41	385	394	365	350				
VI ..	161	173	157	170	176	164	198	220	181	170	132	160	246	247	348	371	367	340				
VII ..	47	41	46	75	106	91	217	235	141	122	46	28	75	56	311	238	324	325				
VIII ..	157	170	213	236	138	138	241	247	162	168	17	211	232	296	331	325	381	421				
IX ..	177	162	211	221	170	168	241	261	189	179	171	177	301	280	374	369	378	425				
X ..	164	172	210	225	173	182	250	278	182	215	171	165	310	316	375	443	394	441				
XI ..	168	172	215	242	166	172	251	278	186	216	179	161	287	288	389	450	370	433				
XII ..	168	158	189	194	159	165	223	249	184	174	160	142	235	265	375	449	305	382				

Ks. huomautusosasto vuoden ensimmäisessä numerossa — Se notavdelningen i häfte 1 — See note section in the January issue.

1) Manufacture of footwear, other wearing apparel and made-up textile goods.

## 4. Teollisuustuotannon volyyymi-indeksi (jatk.)—Volymindex för Industriproduktionen (forts.)—Volume index of industrial production (cont.)

Vuosi ja kuukausi År och månad Year and month	Toimialaryhmät — Branschgrupper — Groups of industry										Tehdasteollisuuden erikoisindeksejä Specialindices för fabriksindustri Special indices of manufacturing							
	Siltä — Därav — Of which																	
	34		35		36		37		38		5		25, 27		34-38		20-24, 26, 28-33, 39	
	Metallien perusteollisuus Metallverk Basic metal industries (2.a)		Metallituotteellisuus Metallmanufaktur Manufacture of metal products, except machinery and transport equipment (3.4)		Kone- teollisuus Maskin- industri Manufacture of machinery, except electrical machinery (7.1)		Sähkötekninen teollisuus Elektroteknisk industri Manufacture of electrical machinery, appliances, and supplies (3.1)		Kulku- neuvo- teollisuus Transport- medels- industri Manufacture of transport equipment (7.7)		Sähkö- kaasu- vesivoi- toim. Laitokset El-, gas- och vatten- verk m.m. Electricity, gas, water and sani- tary services (10.a)		Puu- ja paperi- teollisuus Trä- och pappers- industri Manufacture of wood, cork, paper and paper products (19.7)		Metalli- teollisuus Metall- industri Manufacture of metal and metal products (23.s)		Muu tehdas- teollisuus Annans fabriks- industri Other manufacturing industries (44.o)	
B 84		B 85		B 86		B 87		B 88		B 89		B 90		B 91		B 92		
1966	217	192	157	153	145	186	168	163	165									
1967	218	198	161	161	149	194	167	168	174									
1968	246	204	168	171	156	203	179	177	183									
1969	296	236	188	202	162	238	199	199	210									
1970	320	279	227	271	177	270	211	233	236									
*1971	286	262	239	297	168	283	209	231	248									
*1972	388	298	259	325	179	316	220	259	264									
	*1971	*1972	*1971	*1972	*1971	*1972	*1971	*1972	*1971	*1972	*1971	*1972	*1971	*1972	*1971	*1972		
I	353	376	297	325	266	286	314	325	190	199	309	326	218	225	260	277	241	249
II	87	363	96	307	110	289	196	341	117	189	271	338	207	220	120	273	239	253
III	18	401	86	325	84	308	190	347	104	193	293	349	230	237	99	287	261	276
IV	305	387	295	298	271	269	337	327	186	192	264	301	202	205	259	267	257	262
V	357	413	297	312	274	271	302	341	178	180	267	288	207	218	257	270	253	269
VI	355	370	321	306	278	245	331	318	183	168	235	261	191	201	267	250	244	261
VII	192	227	181	142	176	131	159	183	108	102	244	259	180	186	154	139	186	183
VIII	305	311	301	316	244	205	313	333	166	167	270	305	207	210	242	236	252	275
IX	361	400	328	311	293	269	338	326	195	182	288	321	217	230	278	266	258	264
X	373	466	323	322	291	289	344	337	204	203	308	333	224	246	282	289	264	305
XI	361	473	326	321	291	286	372	346	198	195	326	356	222	243	283	287	274	307
XII	369	462	300	296	285	265	368	373	181	177	325	351	202	221	272	274	250	269

## 5. Asuntojen tuotanto — Bostadsproduktionen — Production of dwellings

Vuosi ja neljännes År och kvartal Year and quarter	Myönnetyt rakennusluvut Beviljade byggnadstillstånd Granted building permits		Keskeneräiset asunnot Igångvarande bostadslägenheter Not completed dwellings		Valmistuneet asunnot Färdigställda bostadslägenheter Completed dwellings	
	Asuinhuoneistoja Bostadslägenheter Dwellings	Kokonais- huoneistoala m <sup>2</sup> Total lägenhets- yta m <sup>2</sup> Total useful floor space m <sup>2</sup>	Asuinhuoneistoja Bostadslägenheter Dwellings	Kokonais- huoneistoala m <sup>2</sup> Total lägenhets- yta m <sup>2</sup> Total useful floor space m <sup>2</sup>	Asuinhuoneistoja Bostadslägenheter Dwellings	Kokonais- huoneistoala m <sup>2</sup> Total lägenhets- yta m <sup>2</sup> Total useful floor space m <sup>2</sup>
	B 93	B 94	B 95	B 96	B 97	B 98
1964	38 373	..	35 100	..	35 381	2 270 704
1965	37 560	..	35 600	..	36 661	2 413 734
1966	49 685	..	38 700	..	36 457	2 496 418
1967	33 784	2 512 504	38 407	2 825 542	38 710	2 699 891
1968	42 554	3 068 794	41 053	3 000 619	36 023	2 568 428
1969	47 039	3 430 636	44 861	3 350 390	40 479	2 847 683
1970	55 109	4 009 534	45 569	3 293 597	49 747	3 645 062
1971	62 818	4 454 790	53 535	3 815 907	50 395	3 584 072
1969 II	13 586	1 072 230	44 581	3 541 536	8 872	603 708
III	15 722	1 116 838	45 521	3 544 479	12 698	828 174
IV	11 340	771 234	44 861	3 350 390	12 934	987 071
1970 I	7 823	567 167	41 802	3 090 341	8 495	595 682
II	17 230	1 320 644	46 400	3 614 879	11 521	799 101
III	16 729	1 165 246	48 041	3 718 232	13 472	969 410
IV	13 327	956 477	45 569	3 293 597	16 259	1 280 869
*1971 I	8 759	637 807	40 280	2 879 142	9 469	686 474
II	15 353	1 227 568	45 717	3 480 303	12 183	812 398
III	22 580	1 545 044	51 413	3 934 300	12 660	853 767
IV	16 126	1 044 371	53 535	3 815 907	16 083	1 231 433
*1972 I	8 555	625 647	49 318	3 470 660	11 003	774 249
II	17 810	1 413 199	51 750	3 949 797	14 420	947 284
III	21 818	1 443 820	50 324	3 925 657	15 890	1 042 931

Ks. huomautusosasto vuoden ensimmäisessä numerossa — Se notavdelningen i häfte 1 — See note section in the January issue.

## 6. Talonrakennustoiminta — Husbyggnadsverksamhet — House construction

Vuosi ja neljännes År och kvartal Year and quarter	Kalkki rakennukset — Alla byggnader — All buildings						Kivirakennukset — Stenbyggnader — Buildings of stone					
	Yhteensä Summa Total	Asuin- raken- nukset Bostads- byggnader Residential buildings	Maa- talou- raken- nukset Ekono- mibyggnader Farm buildings	Teoili- suus- raken- nukset Industri- byggnader Industrial buildings	Liike- raken- nukset Affärs- byggnader Business buildings	Julkiset raken- nukset Offent- liga byggnader Public buildings	Yhteensä Summa Total	Asuin- raken- nukset Bostads- byggnader Residential buildings	Maa- talou- raken- nukset Ekono- mibyggnader Farm buildings	Teoili- suus- raken- nukset Industri- byggnader Industrial buildings	Liike- raken- nukset Affärs- byggnader Business buildings	Julkiset raken- nukset Offent- liga byggnader Public buildings
	Tilavuus — Kubikinhåll — Cubic capacity — 1 000 000 m <sup>3</sup>											
	B 99	B 100	B 101	B 102	B 103	B 104	B 105	B 106	B 107	B 108	B 109	B 110
<b>Myönnetyt talonrakennusluvut — Beviljade byggnadstillstånd — Granted building permits</b>												
<b>Koko maa — Hela riket — Whole country</b>												
1965....	31.71	12.12	3.02	8.26	3.46	3.36	23.15	8.18	1.45	7.48	2.73	3.15
1966....	36.70	15.98	3.65	7.43	4.13	3.99	27.34	11.98	2.03	6.73	3.33	3.08
1967....	28.82	11.51	3.08	6.13	2.77	3.02	19.00	7.11	1.46	5.38	1.96	2.81
1968....	31.58	14.00	2.95	6.88	2.68	3.06	21.27	9.20	1.01	6.03	1.94	2.84
1969....	38.95	15.38	3.88	11.64	3.65	2.12	27.81	10.65	1.49	10.51	2.82	1.96
1970....	41.42	17.96	3.72	11.25	4.31	2.36	29.58	12.61	1.23	9.92	3.46	2.12
1971....	42.63	19.54	3.10	10.75	4.43	2.60	29.12	13.33	1.00	8.81	3.37	2.24
1970 III	11.52	5.12	0.86	3.11	1.14	0.72	8.43	3.93	0.27	2.60	0.89	0.66
IV	9.07	4.23	0.44	2.31	0.93	0.78	6.75	3.05	0.12	2.07	0.68	0.74
1971 I	6.52	2.86	0.52	1.64	0.81	0.33	4.60	1.96	0.17	1.47	0.64	0.28
II	13.59	5.54	1.59	3.47	1.59	0.58	7.84	2.95	0.47	2.65	1.16	0.50
III	12.90	6.66	0.61	3.06	1.12	0.89	9.45	4.89	0.24	2.55	0.92	0.78
IV	9.62	4.48	0.38	2.58	0.91	0.80	7.23	3.53	0.12	2.14	0.65	0.68
*1972 I	7.31	2.73	0.55	2.31	0.89	0.48	5.22	1.82	0.17	2.07	0.75	0.36
II	13.52	6.22	1.55	2.76	1.15	0.85	7.34	3.14	0.43	2.20	0.87	0.52
III	13.44	6.11	0.55	3.21	1.68	1.17	9.75	4.38	0.17	2.64	1.34	1.07
<b>Keskenärät talonrakennustyöt — Igångvarande husbyggnadsarbeten — Building works not completed</b>												
<b>Koko maa — Hela riket — Whole country</b>												
1965....	31.41	12.31	3.24	7.93	2.18	4.66	22.67	7.99	1.61	7.39	1.76	4.41
1966....	36.19	14.81	3.49	8.31	3.52	4.80	27.99	9.95	1.67	7.77	2.91	4.63
1967....	31.40	13.30	3.50	6.03	2.58	4.34	21.95	8.27	1.84	5.43	2.12	4.15
1968....	34.09	14.00	3.62	7.21	2.46	5.08	23.71	8.62	1.64	6.44	2.03	4.86
1969....	36.40	15.48	3.89	8.68	2.22	4.32	25.20	9.67	1.59	7.84	1.84	4.09
1970....	36.56	14.95	2.99	10.70	2.67	3.62	27.18	10.39	1.07	9.80	2.28	3.45
*1971....	37.64	17.09	2.67	9.46	3.14	3.49	27.29	11.82	1.01	8.36	2.66	3.21
1970 III	42.55	17.04	4.26	12.45	2.87	4.05	29.84	10.31	1.65	11.41	2.46	3.81
IV	36.66	14.95	2.99	10.70	2.67	3.62	27.18	10.39	1.07	9.80	2.28	3.45
*1971 I	32.98	13.04	2.54	10.11	2.53	3.23	25.05	9.30	0.95	9.36	2.19	3.09
II	37.90	15.87	3.57	9.86	3.34	3.32	26.17	9.76	1.23	9.08	2.75	3.15
III	41.76	17.76	3.54	11.32	3.82	3.40	28.76	10.78	1.23	10.24	3.14	3.14
IV	37.64	17.09	2.67	9.46	3.14	3.49	27.29	11.82	1.01	8.36	2.66	3.21
*1972 I	34.34	15.53	2.40	8.82	2.75	3.18	25.39	11.00	0.91	8.02	2.37	2.91
II	39.33	17.74	3.45	10.13	2.81	3.12	25.96	10.71	1.17	8.79	2.30	2.75
III	40.93	18.45	3.55	10.00	3.45	3.36	26.53	10.62	1.19	8.60	2.91	2.92
<b>Välmistuneet rakennukset — Färdigställda byggnader — Completed buildings</b>												
<b>Koko maa — Hela riket — Whole country</b>												
1965....	27.22	11.04	2.61	6.45	2.78	3.13	19.67	7.58	1.21	5.74	2.17	2.87
1966....	26.91	11.35	2.84	5.93	2.46	3.01	19.26	7.85	1.35	5.29	1.92	2.74
1967....	31.34	12.42	2.92	7.91	2.94	3.49	23.28	8.83	1.48	7.28	2.23	3.29
1968....	26.40	11.70	2.57	5.40	2.23	2.86	18.34	8.00	1.15	4.73	1.63	2.67
1969....	32.08	12.90	3.16	8.11	2.85	3.31	22.95	8.89	1.34	7.20	2.30	3.07
1970....	38.60	16.43	4.29	9.54	3.08	3.35	26.59	10.88	1.68	8.37	2.45	3.03
*1971....	37.35	15.79	3.16	10.57	3.31	2.91	26.94	11.05	0.95	9.48	2.58	2.71
1970 III	10.66	4.42	1.52	2.00	0.90	1.03	7.01	2.98	0.52	1.79	0.73	0.95
IV	14.58	5.76	1.78	4.15	1.09	1.23	9.63	3.23	0.74	3.65	0.82	1.11
*1971 I	6.65	3.05	0.49	1.71	0.51	0.73	4.91	2.16	0.15	1.48	0.39	0.69
II	8.60	3.49	0.44	3.22	0.54	0.57	6.91	2.83	0.16	2.94	0.43	0.52
III	9.08	3.78	1.07	1.88	0.82	0.85	6.22	2.84	0.30	1.61	0.65	0.78
IV	13.02	5.47	1.16	3.76	1.44	0.76	8.90	3.22	0.34	3.45	1.11	0.72
*1972 I	7.95	3.23	0.33	2.73	0.71	0.75	6.06	2.31	0.14	2.33	0.56	0.68
II	8.28	4.21	0.35	1.62	1.02	0.68	6.35	3.32	0.13	1.33	0.92	0.60
III	9.90	4.49	0.83	2.60	0.58	0.75	6.84	3.52	0.24	2.07	0.36	0.59

Ks. huomautusosasto vuoden ensimmäisessä numerossa — Se notavdelningen i häfte 1 — See note section in the January issue.

6. Talonrakennustolminta (jatk.) — Husbyggnadsverksamhet (forts.) — House construction (cont.)

Vuosi ja neljännes År och kvartal Year and quarter	Kaikki rakennukset — Alla byggnader — All buildings						Kivirakennukset — Stenbyggnader — Buildings of stone					
	Yhteensä Summa Total	Asuin- raken- nukset Bostads- byggnader Residential buildings	Maa- talous- raken- nukset Ekonomi- byggnader Farm buildings	Teollis- uus- raken- nukset Industri- byggnader Industrial buildings	Lii- ke- raken- nukset Affärs- byggnader Business buildings	Julkiset raken- nukset Offent- liga byggnader Public buildings	Yhteensä Summa Total	Asuin- raken- nukset Bostads- byggnader Residential buildings	Maa- talous- raken- nukset Ekonomi- byggnader Farm buildings	Teollis- uus- raken- nukset Industri- byggnader Industrial buildings	Lii- ke- raken- nukset Affärs- byggnader Business buildings	Julkiset raken- nukset Offent- liga byggnader Public buildings
	Tilavuus — Kubikinnehåll — Cubic capacity — 1 000 000 m <sup>3</sup>											
	B 111	B 112	B 113	B 114	B 115	B 116	B 117	B 118	B 119	B 120	B 121	B 122
	<b>Myönnetyt talonrakennusluvut — Beviljade byggnadstillstånd — Granted building permits</b>											
	<b>Kaupungit ja kauppalat — Städer och köpingar — Urban communes</b>											
1965....	15.44	6.81	0.10	3.83	2.28	2.20	13.25	5.66	0.04	3.39	1.93	2.15
1966....	20.09	10.08	0.18	4.34	3.03	2.21	17.80	8.77	0.13	4.02	2.64	2.13
1967....	14.34	6.31	0.19	3.97	1.76	1.75	11.96	4.95	0.09	3.60	1.44	1.70
1968....	16.83	8.18	0.15	4.36	1.69	2.08	14.18	6.60	0.05	3.95	1.37	2.03
1969....	21.11	8.78	0.26	7.88	2.49	1.26	18.16	7.23	0.10	7.17	2.18	1.24
1970....	23.68	10.94	0.29	7.10	3.36	1.71	20.03	9.06	0.11	6.31	2.85	1.59
1971....	23.92	11.24	0.25	6.90	3.25	1.78	19.56	9.17	0.10	5.91	2.58	1.55
1970 III	6.84	3.14	0.07	2.03	0.94	0.55	5.70	2.70	0.03	1.64	0.76	0.52
IV	5.41	2.55	0.05	1.47	0.72	0.56	4.69	2.18	0.01	1.35	0.57	0.55
1971 I	3.78	1.78	0.04	1.02	0.65	0.20	3.19	1.48	0.01	0.95	0.53	0.16
II	7.04	2.83	0.12	2.44	1.08	0.39	5.10	1.90	0.04	1.92	0.81	0.35
III	7.48	3.81	0.08	1.90	0.82	0.76	6.39	3.27	0.05	1.62	0.72	0.69
IV	5.62	2.82	0.01	1.54	0.70	0.43	4.88	2.52	0.00	1.42	0.52	0.35
*1972 I	4.51	1.66	0.03	1.74	0.73	0.28	3.88	1.34	0.00	1.59	0.68	0.24
II	7.23	3.55	0.14	1.86	0.89	0.51	5.08	2.33	0.03	1.46	0.77	0.35
III	8.95	3.96	0.05	2.47	1.37	0.89	7.61	3.36	0.02	2.10	1.18	0.84
	<b>Keskeneräiset talonrakennustyöt — Igångvarande husbyggnadsarbeten — Building works not completed</b>											
	<b>Kaupungit ja kauppalat — Städer och köpingar — Urban communes</b>											
1965....	15.32	6.49	0.13	3.74	1.51	3.28	13.36	5.24	0.05	3.49	1.33	3.20
1966....	18.51	8.44	0.18	3.32	2.78	3.62	16.38	7.11	0.11	3.09	2.43	3.57
1967....	15.39	6.73	0.25	3.46	1.96	2.79	13.29	5.37	0.16	3.20	1.76	2.74
1968....	18.27	7.69	0.25	4.47	1.87	3.74	15.76	6.08	0.14	4.06	1.74	3.68
1969....	18.85	8.05	0.24	5.49	1.55	3.24	16.26	6.39	0.09	5.08	1.42	3.20
1970....	21.20	8.76	0.23	6.96	2.23	2.76	18.49	7.22	0.09	6.40	1.98	2.73
*1971....	21.59	9.60	0.22	6.37	2.41	2.66	18.53	7.94	0.10	5.76	2.12	2.49
1970 III	23.04	9.24	0.34	7.67	2.28	3.24	19.58	7.07	0.15	7.11	2.05	3.13
IV	21.20	8.76	0.23	6.96	2.23	2.76	18.49	7.22	0.09	6.40	1.98	2.73
*1971 I	19.38	7.77	0.19	6.65	2.09	2.44	17.21	6.55	0.09	6.22	1.88	2.42
II	20.96	8.60	0.26	6.53	2.69	2.58	17.79	6.58	0.10	6.20	2.30	2.52
III	23.62	9.74	0.30	7.54	2.91	2.70	19.60	7.39	0.11	6.96	2.47	2.56
IV	21.59	9.60	0.22	6.37	2.41	2.66	18.53	7.94	0.10	5.76	2.12	2.49
*1972 I	21.45	9.92	0.23	6.26	2.33	2.38	18.76	8.41	0.10	5.82	2.09	2.23
II	22.84	10.46	0.31	6.98	2.27	2.39	18.56	7.96	0.11	6.21	1.96	2.17
III	23.85	10.74	0.33	6.92	2.81	2.57	19.03	7.93	0.11	5.93	2.53	2.34
	<b>Valmistuneet rakennukset — Färdigställda byggnader — Completed buildings</b>											
	<b>Kaupungit ja kauppalat — Städer och köpingar — Urban communes</b>											
1965....	15.09	7.00	0.08	4.11	1.65	2.04	13.03	5.81	0.04	3.77	1.41	1.95
1966....	15.05	7.43	0.12	3.86	1.56	1.89	13.02	6.26	0.05	3.49	1.37	1.79
1967....	16.80	8.10	0.17	3.58	2.06	2.59	14.37	6.75	0.08	3.25	1.68	2.50
1968....	13.85	7.11	0.18	3.29	1.48	1.56	11.73	5.86	0.11	2.99	1.17	1.51
1969....	18.62	8.11	0.26	5.65	2.11	2.19	15.87	6.61	0.13	5.06	1.89	2.09
1970....	20.40	9.30	0.33	5.99	2.14	2.37	17.35	7.60	0.15	5.40	1.86	2.25
*1971....	21.32	9.64	0.21	6.55	2.51	2.14	18.13	7.88	0.06	6.00	2.03	2.08
1970 III	5.16	2.33	0.12	1.33	0.65	0.64	4.53	2.00	0.05	1.24	0.60	0.63
IV	7.43	2.96	0.15	2.42	0.79	1.02	6.02	2.15	0.08	2.19	0.62	0.93
*1971 I	4.01	1.87	0.04	1.08	0.38	0.59	3.33	1.50	0.01	0.94	0.29	0.57
II	5.23	2.42	0.03	1.92	0.44	0.36	4.62	2.13	0.01	1.74	0.38	0.35
III	4.55	2.26	0.03	0.96	0.64	0.58	4.02	2.01	0.00	0.89	0.54	0.56
IV	7.53	3.09	0.11	2.59	1.05	0.61	6.16	2.24	0.04	2.43	0.82	0.60
*1972 I	5.68	2.36	0.03	1.99	0.58	0.64	4.81	1.93	0.01	1.76	0.48	0.59
II	5.64	2.96	0.03	1.19	0.91	0.47	5.05	2.64	0.02	1.06	0.87	0.43
III	5.92	2.90	0.06	1.90	0.43	0.51	5.01	2.63	0.02	1.65	0.27	0.41

Ks. huomautusosasto vuoden ensimmäisessä numerossa — Se notavdelningen i häfte 1 — See note section in the January issue.

7. Kaupan myynti ja työllisyys — Handels försäljning och sysselsättning — Sales and employment of commerce  
a. Vähittäiskauppa — Detaljhandeln — Retailing

Vuosi ja kuukausi År och månad Year and month	Kaikki vähittäiskaupat Detaljhandel sammanlagt All retailers	Tavaratalot Varuhus Department stores	Pienliiketarvikelätkä Miniaturvaruhus Miniature department stores	Sekatavaramyymälät Diversehandel Retailers, rural type	Elintarvikemyymälät Livsmedelsaffärer Food shops	Siitä — Därav — Of which					Alkon myymälät Alkos butiker Liqueur shops
						Supermarketti Supermarkets Super markets	Muut elintarvikkeiden yleis- myymälät Andra allmänna livsmedels- affärer Other general food shops	Maito, meijerituotteet, leipä Mjölk, mejeriprodukter, bröd Dairy and bakery products	Liha, kala, hedelmät, vihannekset Kött, fisk, frukt, grönsaker Meat, fish, fruit, vegetables	Muut elintarvikemyymälät Andra livsmedelsaffärer Other food shops	
	C 1	C 2	C 3	C 4	C 5	C 6	C 7	C 8	C 9	C 10	C 11
	Myynti (ml. lvv.) — Försäljning (inkl. oms.) — Sales (incl. sales tax) 1 000 000 mk										
1968 ....	13 806.2	824.1	364.6	3 233.6	3 018.1	112.0	2 262.5	190.3	317.7	135.6	886.7
1969 ....	15 157.5	962.1	422.7	3 333.1	3 170.4	129.5	2 348.3	178.2	357.8	156.6	850.4
1970 ....	16 581.3	1 136.2	455.7	3 572.0	3 384.9	147.6	2 542.6	188.2	339.0	167.5	1 039.5
1971 ....	18 028.3	1 300.6	522.8	3 766.9	3 802.5	196.7	2 875.5	208.2	350.4	171.7	1 234.5
1972 ....	21 019.8	1 608.5	604.4	4 145.6	4 370.4	225.5	3 288.7	237.1	408.2	210.9	1 425.1
1971 <sup>1)</sup> VI	1 510.8	109.2	46.7	336.6	318.7	15.8	239.7	16.2	30.8	16.2	114.1
<sup>1)</sup> VII	1 480.0	105.5	45.9	348.0	331.8	15.8	251.0	16.8	30.5	17.7	119.1
<sup>1)</sup> VIII	1 430.2	101.7	44.1	324.3	313.9	16.6	235.4	16.8	28.2	16.9	100.8
<sup>1)</sup> IX	1 500.3	107.2	45.3	341.8	309.8	16.6	233.4	18.1	28.3	13.4	99.0
<sup>1)</sup> X	1 563.9	119.6	45.5	335.4	327.9	17.2	244.5	19.4	31.9	14.9	106.4
<sup>1)</sup> XI	1 530.3	118.3	44.7	311.9	314.2	17.0	235.7	18.5	29.1	13.9	100.9
<sup>1)</sup> XII	2 032.8	178.4	67.3	437.1	409.9	19.9	313.8	21.4	40.0	14.8	151.2
*1972 I	1 442.1	103.5	34.7	236.8	292.8	17.2	216.2	18.1	27.6	13.7	93.0
II	1 447.7	109.0	38.1	267.2	314.1	16.7	236.9	18.4	29.0	13.1	98.0
III	1 582.6	109.4	42.1	297.1	351.5	18.4	264.2	20.6	33.9	14.4	126.7
IV	1 539.4	111.1	41.6	306.5	338.0	17.9	252.6	19.6	32.7	15.2	92.7
V	1 656.0	128.8	50.0	357.2	358.3	17.7	267.5	20.2	33.8	19.1	39.1
VI	1 812.1	133.2	52.3	374.2	373.5	18.0	281.8	19.1	35.2	19.4	158.5
VII	1 724.8	123.6	54.0	387.7	381.0	17.1	289.5	18.0	33.5	22.9	136.7
VIII	1 788.8	130.3	52.1	366.3	377.2	18.6	283.9	20.0	34.2	20.5	127.9
IX	1 806.2	137.8	52.5	369.3	371.8	20.1	277.6	20.5	35.7	17.9	125.4
X	1 860.7	148.7	54.1	360.4	368.0	19.4	275.6	20.3	35.0	17.7	118.7
XI	1 873.3	149.5	53.3	337.4	367.5	19.8	276.6	20.1	34.4	16.6	124.4
XII	2 486.1	223.6	79.6	485.5	476.7	24.6	366.3	22.2	43.2	20.4	184.0
	Volyyymi-indeksi — Volymindex — Volume index (1968 = 100)										
1969 ....	108	114	113	101	102	112	101	91	109	111	94
1970 ....	114	129	118	105	107	126	107	96	103	118	105
1971 ....	118	143	130	107	116	161	116	103	103	119	118
1972 ....	128	165	140	110	122	170	122	106	109	136	127
1971 VI	118	145	141	115	117	156	117	95	110	135	131
VII	116	140	138	120	120	155	121	97	108	145	136
VIII	111	133	131	110	113	161	112	97	98	134	115
IX	115	139	133	115	110	159	110	104	95	106	113
X	120	155	133	113	117	166	116	111	109	119	122
XI	117	152	131	105	112	163	111	106	100	112	116
XII	156	230	197	147	146	191	148	124	138	121	173
*1972 I	110	133	101	79	105	166	102	105	95	116	106
II	110	139	110	88	111	158	111	104	99	110	112
III	119	138	121	97	123	173	122	115	114	120	145
IV	114	139	118	99	115	163	114	106	107	123	97
V	123	160	141	115	121	161	120	109	111	153	41
VI	133	165	146	120	126	163	126	103	115	154	166
VII	126	152	150	124	127	154	128	96	107	175	143
VIII	129	159	143	116	124	166	124	105	108	153	134
IX	130	167	143	116	121	176	120	107	109	131	131
X	134	179	148	113	119	170	119	106	108	128	124
XI	134	179	144	104	118	172	118	104	105	119	130
XII	177	267	214	150	153	214	156	116	131	153	192
	Henkilökunta — Personal — Personnel										
1969 ....	160 100	10 600	4 100	31 450	37 950	950	23 900	2 350	5 300	5 450	800
1970 ....	163 250	11 500	4 100	31 600	38 850	900	24 600	2 450	5 050	5 850	800
1971 ....	160 200	12 500	4 300	30 500	35 900	1 100	24 600	2 400	4 450	3 350	800

Ks. huomautusosasto vuoden ensimmäisessä numerossa — Se notavdelningen i häfte 1 — See note section in the January issue.

<sup>1)</sup> Pl. liikevalntoveron lisävero — Exkl. omsättningskattens tilläggningskatt — Excl. surtax on sales tax.

C 12	Siitä — Därav — Of which					C 17	C 18	C 19	Siitä — Därav — Of which					C 24
	C 13	C 14	C 15	C 16	C 20				C 21	C 22	C 23			
Tekstiili-, vaatetus- ja jalkine- myymälät Textilvaru-, konfektions- och skoaffärer <i>Textiles, clothing, footwear</i>	Tekstiili- ja vaatetusalan yhteismyymälät Allmänna textilvaru- och konfektionsaffärer <i>General textile and clothing shops</i>	Kankaat, langat, sloustus- tekstiilit, käsityöt Tyg, garn, inredningstextiler, handarbeten <i>Fabrics, yarn etc.</i>	Puku- ja turkkivara- myymälät Konfektions- och pälsvaru- affärer <i>Suits and furs</i>	Aauste- ja hattikaupat Ekliperings- och hattaffärer <i>Outfitting and hats</i>	Jalkine- ja vaate- myymälät Skoeffärer <i>Footwear</i>	Huonekalu- ja möbelaffärer <i>Furniture</i>	Rauta-, kone- ja maatalous- tarvikemyymälät Handeln med järnvaror, maskiner o. lantbrukareskap <i>Metalware, machinery</i>	Rautakaupat Järnhandel <i>Hardware</i>	Urheilu- ja reikellytarvikkeet Sport- o. kampingartiklar <i>Sporting and camping goods</i>	Sähkölaitteet, radiot yms. El- o. radioapparater o.d. <i>Electric apparatus and appliances</i>	Muut rautakaupat Andra affärer i järnbranschen <i>Others</i>	Kultaseppä- ja kelloliikkeet Guldsmides- och uraffärer <i>Jewellery and watch shops</i>	Vuosi ja kuukausi År och månad Year and month	

Myynti (ml. lvv.) — Försäljning (inkl. oms.) — Sales (incl. sales tax) 1 000 000 mk

1 206.6	93.0	115.9	347.6	473.4	176.7	192.9	828.7	344.6	97.6	295.5	91.0	99.1	1968
1 229.8	94.0	105.1	349.7	480.9	200.1	215.3	949.3	386.7	105.8	367.1	89.7	104.8	1969
1 349.4	99.2	118.2	403.4	517.3	211.3	253.7	1 055.0	422.6	123.6	403.1	105.7	120.7	1970
1 494.3	108.7	130.1	444.2	575.3	236.0	277.0	1 112.0	455.3	132.0	420.6	104.1	122.5	1971
1 641.6	114.0	142.0	484.9	642.0	258.7	336.1	1 413.8	543.4	157.3	585.0	128.1	155.8	1972
121.6	8.1	9.7	36.3	47.7	19.8	20.1	94.4	40.3	15.0	29.8	9.3	10.9	1971 <sup>1)</sup> VI
104.4	6.9	9.5	31.3	41.0	15.7	18.5	87.1	40.8	13.0	23.3	10.0	9.2	<sup>1)</sup> VII
98.5	7.0	10.3	27.8	37.9	15.5	26.0	97.0	43.5	12.0	31.7	9.8	9.6	<sup>1)</sup> VIII
117.9	9.6	10.6	34.4	44.9	18.4	28.1	97.9	45.2	9.6	33.8	9.3	9.1	<sup>1)</sup> IX
149.8	12.5	11.6	47.6	54.9	23.2	26.8	92.6	42.2	9.3	33.3	7.8	9.6	<sup>1)</sup> X
165.4	12.2	12.8	50.4	60.2	29.8	26.0	91.3	40.7	8.7	32.7	9.2	8.8	<sup>1)</sup> XI
197.3	14.1	16.6	52.6	85.1	28.8	32.9	118.0	49.3	13.8	43.3	11.6	18.5	<sup>1)</sup> XII
117.6	8.3	11.3	35.7	45.4	16.9	24.2	105.6	30.2	10.5	57.7	7.2	10.1	*1972 I
98.3	6.6	10.7	28.7	38.9	13.4	26.4	93.9	32.8	10.0	43.9	7.2	9.5	II
106.6	8.0	10.8	32.3	41.1	14.4	26.1	90.5	34.6	10.8	36.6	8.5	10.3	III
118.5	8.9	10.0	36.8	44.7	18.1	20.1	88.3	34.4	13.1	33.5	7.3	9.7	IV
143.1	9.7	10.2	42.8	55.4	25.0	22.8	112.8	50.6	16.1	35.9	10.2	12.3	V
137.6	8.8	9.9	41.7	54.3	22.9	24.5	116.3	48.6	17.3	38.4	12.0	12.7	VI
107.2	6.2	9.0	31.8	43.6	16.6	20.2	108.5	40.7	14.9	41.1	11.8	12.7	VII
112.8	7.1	11.2	30.6	43.9	20.0	30.2	140.5	54.8	14.8	57.0	13.9	13.5	VIII
136.7	10.0	11.8	40.6	52.3	22.0	32.7	124.7	49.1	12.0	51.5	12.1	12.2	IX
162.9	11.9	12.9	51.6	60.9	25.6	31.5	123.5	49.5	11.6	51.1	11.3	12.0	X
179.7	12.8	14.8	54.0	67.4	30.7	33.5	124.0	49.3	9.5	53.4	11.8	12.9	XI
220.6	15.7	19.4	58.3	94.1	33.1	43.9	185.2	68.8	16.7	84.9	14.8	27.9	XII

Volyyimi-indeksi — Volymindex — Volume index (1968 = 100)

100	97	90	98	99	112	110	113	109	106	123	97	97	1969
108	103	100	112	106	116	125	121	111	121	134	112	113	1970
117	110	105	120	115	127	131	121	115	125	133	103	107	1971
121	109	108	124	121	135	147	152	129	138	193	120	124	1972
115	99	95	119	115	128	116	122	124	170	108	111	118	1971 VI
99	85	93	103	99	101	107	113	125	149	86	118	101	VII
93	85	100	91	91	100	147	125	132	136	115	116	101	VIII
110	115	103	111	107	119	158	125	136	109	123	109	92	IX
139	150	111	153	130	150	151	118	126	105	121	91	96	X
153	147	123	162	142	191	143	115	121	96	118	105	88	XI
183	168	159	169	201	184	181	149	147	153	155	133	193	XII
108	99	108	114	106	108	134	141	89	114	230	82	99	*1972 I
90	78	100	91	91	86	145	124	96	107	174	82	93	II
97	94	100	101	95	92	143	118	101	116	146	97	100	III
107	104	92	114	102	114	110	115	100	141	133	83	94	IV
129	113	94	133	127	156	123	144	147	169	143	116	118	V
123	101	91	129	124	144	128	149	140	181	152	136	123	VI
96	72	82	98	99	104	106	139	116	157	163	132	122	VII
100	81	102	94	99	125	155	181	156	156	226	158	128	VIII
120	113	106	122	116	138	168	160	139	126	204	137	116	IX
142	133	114	154	134	161	162	158	138	122	203	126	113	X
156	144	131	161	148	191	169	158	137	99	211	129	122	XI
191	176	171	173	206	206	221	236	189	174	334	162	264	XII

Henkilökunta — Personal — Personnel

20 550	1 150	1 950	5 400	9 350	2 700	2 450	10 400	3 600	1 550	4 200	1 050	2 350	1969
21 200	1 200	1 900	5 750	9 650	2 700	2 500	10 400	3 550	1 550	4 250	1 050	2 400	1970
21 000	1 300	1 900	5 650	9 500	2 650	2 650	10 300	3 500	1 550	4 150	1 100	2 350	1971

Ks. huomautusosasto vuoden ensimmäisessä numerosssa — Se notavdelningen i häfte 1 — See note section in the January issue.

7. Kaupan myynti ja työllisyys (jatk.) — Handels försäljning och sysselsättning (forts.) — Sales and employment of commerce  
 a. Vähittäiskauppa — Detaljhandeln — Retailing

b. Tukkukauppa — Partihandeln — Wholesale

Vuosi ja kuukausi År och månad Year and month	Kirja- ja paperikaupat Bok- och pappershandel Books and paper	Kemikaalikaupat Kemikalier Cosmetic retailing	Apteekit Apotek Pharmacies	Kukkakaupat Blomsterhandel Flowershops	Huoltoasemat Servicestationer Gas stations	Autokaupat Bilaffärer Automobile retailers	Muut myymälät Andra affärer Other special shops	Koko tukkukauppa Partiaffärer samlingslagt All wholesalers	Keskustukkuliikkeet Centraffärer Central wholesalers	Yleistukkuliikkeet Allmänna partiaffärer General wholesalers	Eiintarvikkeet (ml. maatalous- tuotteet) Livsmedel (inkl. lantbruksprod.) Food and beverages	Textiili-, vaatetus-, nahka- ja turtutuotteet Textil-, beklädnads- palsvaror Textile, clothing, leather articles
	C 25	C 26	C 27	C 28	C 29	C 30	C 31	C 32	C 33	C 34	C 35	C 36
	Myynti <sup>1)</sup> — Försäljning <sup>1)</sup> — Sales <sup>1)</sup> 1 000 000 mk											
1968 ....	274.9	134.3	326.7	64.5	849.4	1 207.4	294.6	13 798.1	4 695.1	1 253.7	896.2	309.2
1969 ....	281.6	139.8	346.5	73.8	912.9	1 829.2	335.8	16 751.2	5 362.3	1 466.7	1 066.0	350.4
1970 ....	300.8	144.2	371.2	83.4	1 005.0	1 949.4	360.2	19 466.8	6 016.9	1 797.8	1 080.1	385.3
1971 ....	326.5	153.1	415.3	95.7	1 149.1	1 850.3	405.2	21 480.0	6 838.1	2 036.7	1 197.5	401.5
1972 ....	377.2	161.6	475.0	107.3	1 227.1	2 449.8	520.5	25 180.2	7 922.2	2 389.0	1 431.7	458.3
1971 VI	19.0	12.8	32.6	6.5	101.9	134.9	30.8	1 728.0	534.1	162.4	105.9	24.4
VII	19.2	12.6	30.9	4.7	105.6	107.9	30.5	1 598.4	560.4	177.3	102.0	14.7
VIII	27.8	11.4	29.9	5.1	99.2	107.9	33.0	1 837.5	621.8	173.0	103.6	41.4
IX	32.5	11.7	33.2	5.6	100.0	124.6	36.6	1 972.2	630.3	188.2	104.3	47.4
X	28.5	11.7	35.7	7.3	103.3	128.1	35.7	1 880.3	621.7	176.9	96.7	46.4
XI	27.6	11.3	38.7	8.4	99.9	127.6	35.3	1 918.0	598.8	188.3	110.1	40.2
XII	54.0	24.8	45.5	15.6	105.6	130.9	45.9	2 075.7	638.4	207.0	119.9	26.0
*1972 I	28.5	10.6	37.9	9.6	88.8	211.4	37.0	1 684.6	475.4	150.8	93.8	26.9
II	28.9	11.4	37.8	8.5	89.9	177.4	39.3	1 848.8	567.4	169.6	100.4	33.8
III	27.8	12.8	39.7	8.9	98.3	196.9	37.9	2 063.7	663.9	198.1	109.6	43.4
IV	23.0	11.6	39.9	8.4	94.1	199.9	36.0	1 963.4	636.3	205.6	112.1	40.5
V	23.4	12.5	38.6	12.1	103.6	201.6	39.8	2 085.8	677.9	192.9	123.1	33.5
VI	23.2	13.8	39.3	7.0	106.8	198.0	41.2	2 063.1	641.3	198.4	129.3	27.7
VII	26.1	13.0	35.7	5.6	113.9	162.1	36.8	1 839.4	638.1	194.6	115.6	15.5
VIII	31.9	12.6	35.1	5.6	107.0	202.8	43.0	2 219.2	746.4	203.4	125.0	47.3
IX	37.2	12.6	41.1	6.8	101.3	197.6	46.5	2 201.9	678.7	201.8	119.2	52.3
X	33.2	12.4	41.5	8.2	105.9	232.6	47.1	2 310.2	721.0	206.2	121.6	59.9
XI	33.7	13.6	43.5	9.7	103.8	238.3	48.5	2 401.8	737.2	229.9	141.4	48.9
XII	60.3	24.7	44.9	16.9	113.7	231.2	67.4	2 498.3	738.6	237.7	140.6	28.6
	Volymyymi-indeksi — Volymindex — Volume index (1968 = 100)											
1969 ....	97	103	103	115	108	151	109	117	110	114	115	111
1970 ....	99	104	111	132	113	151	117	130	119	134	114	122
1971 ....	104	102	120	141	113	131	126	137	131	147	123	125
1972 ....	108	99	125	158	113	165	150	151	141	160	134	135
1971 VI	73	101	113	111	121	110	118	133	123	142	132	91
VII	74	99	107	81	125	89	113	123	129	153	126	55
VIII	107	89	104	87	117	88	122	140	142	149	126	155
IX	124	91	115	96	116	100	135	149	143	161	127	178
X	109	91	124	126	119	102	131	142	141	151	117	173
XI	106	88	135	144	114	101	128	144	135	160	132	150
XII	207	193	155	269	121	101	164	155	144	176	144	97
*1972 I	104	82	129	165	101	174	134	126	106	127	112	100
II	104	88	129	146	102	144	142	137	126	141	118	125
III	100	98	126	154	111	159	137	152	146	163	128	158
IV	80	88	127	150	106	160	129	143	138	167	129	148
V	80	96	123	215	116	163	140	152	146	156	140	120
VI	79	102	125	124	120	161	146	149	138	160	147	100
VII	89	94	110	100	127	131	130	132	136	155	129	55
VIII	108	90	108	100	115	164	148	159	159	162	140	167
IX	125	90	127	120	109	159	161	157	143	160	133	179
X	112	88	128	146	114	187	162	164	151	162	135	203
XI	113	96	133	172	111	191	156	169	153	178	153	165
XII	203	175	138	300	121	186	216	173	151	182	150	97
	Henkilökunta — Personal — Personnel											
1969 ....	4 950	3 100	5 300	2 100	8 850	10 250	4 900	71 700	14 000	4 800	4 200	2 150
1970 ....	4 950	2 850	5 450	2 200	9 000	10 450	5 000	73 150	13 400	5 000	4 250	2 200
1971 ....	4 900	2 750	5 450	2 150	9 200	10 300	5 150	75 750	13 950	5 000	4 300	2 150

Ka. huomautusosasto vuoden ensimmäisessä numerossa — Se notavdelningen i häfte 1 — See note section in the January issue.

<sup>1)</sup> Liikevaihtovero ml. vähittäiskaupassa, mutta pl. tukkukaupassa — Detaljhandeln inkl. och partihandeln exkl. omsättningskatt — Sales tax is incl. in retailing and excl. from wholesale.

(cont.)

C 37	C 38	C 39	C 40	C 41	C 42	C 43	C 44	C 45	C 46	
Rautavarat, rakennustarvikkeet Järnvaror och byggnadsmaterial <i>Iron ware and construction materials</i>	Sähköt- ja radiotarvikkeet El- och radioapparater <i>Electric appliances and radios</i>	Paperi- ja konttoritarvikkeet Pappersvaror o. konttoriarvikelar <i>Paper and office supplies</i>	Lääkkeet ja kemikaalivarat Medicin- o. kemikalievaror <i>Medicines and drugs</i>	Autot ja autotarvikkeet Bilar o. biltilbehör <i>Automobiles</i>	Folttolaineet Bränslen <i>Fuels</i>	Koneet, metallituotteet ja raaka-ainheet Maskiner, metallivaror o. råvaror <i>Machinery, metal products and raw materials</i>	Maatalouskoneet ja -tarvikkeet Lantbruksmaskiner o. redskap <i>Farm machines and farm equipments</i>	Puitavarat Trävaror <i>Timber</i>	Muut tukkuliikkeet Andra partiaifirer <i>Other wholesalers</i>	Vuosi ja kuukausi År och månad <i>Year and month</i>
Myynti (pl. lvv.) — Försäljning (exkl. oms.) — Sales (excl. sales tax) 1 000 000 mk										
822.4	416.7	144.8	447.0	851.6	1 607.1	1 400.9	171.2	279.5	502.7	1968
1 122.2	579.5	179.0	526.8	1 177.7	1 768.2	1 867.1	252.5	405.0	627.8	1969
1 330.9	788.6	187.4	548.2	1 383.6	2 149.3	2 249.6	321.9	536.0	691.2	1970
1 276.4	957.5	199.5	669.3	1 356.0	2 709.1	2 309.2	216.8	561.5	751.8	1971
1 600.4	1 182.3	231.5	733.3	1 802.7	2 963.8	2 639.4	250.9	620.6	954.1	1972
122.2	67.5	12.1	58.9	92.5	215.7	195.3	18.8	61.6	57.5	1971 VI
102.4	49.4	9.2	45.1	59.4	223.9	144.7	14.8	43.9	51.2	VII
105.6	84.5	15.9	51.3	62.3	242.2	204.8	16.9	55.4	58.8	VIII
115.2	97.4	31.1	58.2	91.9	227.0	218.4	20.9	61.9	80.0	IX
113.7	82.8	18.3	58.6	90.1	235.0	199.9	17.7	55.7	66.8	X
120.2	95.4	17.2	60.8	96.1	244.4	202.7	20.2	54.2	70.3	XI
143.7	102.3	22.9	66.8	117.5	252.4	222.9	27.2	55.6	73.1	XII
93.6	98.3	14.2	59.7	143.8	245.2	171.2	13.7	44.3	63.7	*1972 I
107.0	90.9	15.2	60.4	127.3	251.3	199.9	17.1	36.3	72.2	II
114.5	93.0	19.8	58.3	143.9	261.2	225.3	18.9	38.7	75.1	III
116.3	82.9	14.8	57.4	141.3	217.5	213.0	19.9	37.7	68.1	IV
134.7	94.3	16.7	62.0	143.1	251.3	218.2	19.0	45.8	73.3	V
145.3	85.1	15.9	60.2	152.0	233.3	226.3	17.8	54.3	76.2	VI
120.0	68.6	10.2	48.8	112.6	230.6	165.8	14.8	42.2	62.0	VII
139.8	106.1	20.7	64.6	125.8	244.3	224.0	27.3	64.3	80.2	VIII
146.5	103.8	30.2	64.7	154.0	249.5	224.3	20.2	63.2	93.5	IX
151.8	109.8	23.8	62.4	176.6	259.9	246.9	20.8	61.0	88.5	X
152.7	116.1	22.4	67.9	177.2	273.7	246.9	22.5	72.2	92.8	XI
188.2	133.4	27.6	66.9	205.1	246.0	277.6	38.9	60.6	108.5	XII
Volyyymi-indeksi — Volymindex — Volume index (1968 = 100)										
128	136	120	115	138	110	125	144	138	119	1969
137	169	122	119	153	133	138	169	170	129	1970
128	196	121	137	136	150	135	113	163	132	1971
149	230	127	139	173	161	144	124	175	158	1972
148	167	90	145	108	144	138	116	217	122	1971 VI
124	122	68	110	69	149	102	94	154	108	VII
126	209	117	126	72	162	143	107	191	123	VIII
136	236	228	142	104	148	151	131	212	165	IX
134	200	134	143	101	154	138	109	192	137	X
142	231	122	148	108	160	140	124	186	143	XI
169	248	163	161	129	167	154	167	191	148	XII
97	235	98	144	169	162	116	83	152	131	*1972 I
123	217	104	145	147	164	134	101	125	148	II
131	221	136	135	166	171	150	112	133	153	III
133	197	99	133	161	142	141	117	130	139	IV
154	224	111	144	165	164	144	113	158	149	V
165	198	106	137	176	152	149	104	188	153	VI
134	160	68	108	130	151	109	87	145	123	VII
156	247	137	143	145	160	147	164	221	158	VIII
163	239	199	142	177	163	146	122	215	184	IX
167	250	154	137	203	170	159	124	203	174	X
167	265	142	148	204	179	159	131	235	180	XI
204	304	175	146	236	160	177	226	196	208	XII
Henkilökunta — Personal — Personnel										
5 500	3 400	1 700	3 400	4 200	4 600	14 450	1 500	2 350	5 450	1969
5 600	3 750	1 750	3 300	4 550	4 950	14 500	1 750	2 550	5 600	1970
5 850	4 200	1 800	3 550	4 750	5 250	14 950	1 400	2 800	5 800	1971

Ks. huomautusosasto vuoden ensimmäisessä numerossa — Se notavdelningen i häfte 1 — See note section in the January issue.

## 8. Ulkomaankauppa — Utrikeshandeln — Foreign trade

Vuosi ja kuukausi År och månad Year and month	Tuonti — Import — Imports								Vienti — Export — Exports							Viennin (+) tai tuonnin (-) enemmitys Överskott av exporten (+) eller importen (-) Export surplus (+) or import surplus (-)	
	Koko tuonti Total import	Kaaka-aineet ja tuotantotarvikkeet Kämmäriä ja produktions- förnödenheter — Kasp materials and production supplies		Siitä Därav Of which		Poltto- ja voiteluaineet Bränsnematerial o. smörjmedel Fuels and lubricants	Valmiit tavarat Färdiga varor Finished goods	Siitä Därav Of which		Koko vienti Total export	Maataloustuotteet Lantbruksprodukter Agricultural products	Metsätaloustuotteet Skogsbruksvaror Forest products	Teollisuustuotteet Industriprodukter Industrial products	Siitä — Därav — Of which			
		Maatalous Lantbruk Agriculture	Teollisuus Industri Industry	Puuteollisuus Träindustri Wood-working	Paperteollisuus Pappersindustri Paper industry			Metalli- ja konepajateollisuus Metall- och verkstadsindustri Metal industry and engineering									
	C 47	C 48	C 49	C 50	C 51	C 52	C 53	C 54	C 55	C 56	C 57	C 58	C 59	C 60	C 61	C 62	
	1 000 000 mk																
1966 .....	5 524	2 450	143	2 307	590	2 484	1 198	1 036	4 817	264	59	4 492	863	2 297	877	- 707	
1967 .....	5 794	2 546	133	2 413	668	2 580	1 245	1 117	5 231	261	54	4 911	866	2 384	1 081	- 563	
1968 .....	6 711	3 023	166	2 857	874	2 814	1 327	1 289	6 874	327	56	6 486	1 158	2 994	1 566	+ 163	
1969 .....	8 505	3 693	188	3 505	949	3 863	1 894	1 634	8 345	360	72	7 896	1 400	3 374	2 012	- 160	
1970 .....	11 071	4 918	177	4 741	1 243	4 910	2 526	2 004	9 687	426	88	9 156	1 544	3 789	2 437	- 1 384	
1971 .....	11 734	4 639	197	4 442	1 557	5 539	3 102	2 111	9 897	547	89	9 245	1 653	3 721	2 323	- 1 837	
*1972 .....	13 114	5 244	188	5 055	1 627	6 243	3 106	2 657	12 082	634	56	11 371	1 824	4 253	3 246	- 1 032	
*1972 I	957	361	10	351	137	460	254	166	872	73	3	795	133	321	227	- 85	
II	958	387	11	376	84	487	259	196	963	38	4	920	115	341	312	+ 5	
III	1 032	437	18	419	76	520	239	240	1 050	88	1	959	114	378	287	+ 18	
IV	1 093	396	13	384	105	592	318	228	857	33	3	819	118	310	235	- 236	
V	1 080	419	15	404	125	536	254	217	892	65	4	821	128	269	274	- 188	
VI	1 116	463	19	444	157	496	256	205	1 123	48	5	1 068	153	371	375	+ 7	
VII	1 100	400	13	387	188	512	275	200	993	46	9	938	173	363	267	- 107	
VIII	999	413	16	397	144	442	209	201	832	30	4	796	145	319	172	- 167	
IX	1 092	451	24	427	143	498	236	229	1 171	55	7	1 107	199	420	248	+ 79	
X	1 215	480	18	462	167	568	271	259	1 019	45	4	966	170	343	257	- 196	
XI	1 257	508	15	494	162	587	274	274	1 135	41	8	1 083	189	380	310	- 122	
XII	1 215	528	17	511	141	545	260	242	1 175	71	3	1 098	186	438	281	- 40	
	Yksikköarvoindeksi — Enhetsvärdeindex — Unit value index (1962 = 100)																
1966 .....	104	104	112	103	91	108	110	107	112	116	112	112	122	105	119		
1967 .....	110	108	120	108	96	114	115	113	115	109	114	116	124	111	117		
1968 .....	132	128	133	128	121	139	142	137	136	132	127	136	144	130	140		
1969 .....	135	133	134	133	119	142	146	135	141	128	128	142	155	134	149		
1970 .....	147	147	142	147	129	152	159	142	156	111	135	159	165	148	176		
1971 .....	157	145	149	145	171	166	176	151	164	139	138	167	174	155	181		
1972 <sup>1)</sup> .....	180	168	155	169	171	194	204	176	175	172	153	181	181	158	203		
1971 I—III	152	144	155	145	162	158	165	147	162	125	137	165	171	155	176		
IV—VI	156	143	148	143	174	165	173	154	166	133	124	170	174	156	201		
VII—IX	158	145	146	144	173	167	178	151	162	139	144	164	175	155	167		
X—XII	163	148	146	149	176	173	187	151	166	158	148	168	177	155	180		
*1972 <sup>1)</sup> I—III	180	165	151	166	187	192	203	173	178	178	163	179	183	158	206		
IV—VI	179	168	159	168	172	191	198	179	181	174	127	185	185	161	229		
VII—IX	183	166	154	166	165	204	215	185	180	166	173	181	181	159	217		
X—XII	187	173	163	174	167	204	215	185	186	176	164	181	181	157	256		
	Paljousindeksi — Volymindex — Volume index (1962 = 100)																
1966 .....	135	134	130	135	174	128	115	149	122	158	28	126	92	138	111		
1967 .....	135	133	113	135	187	126	111	152	129	166	25	133	90	135	140		
1968 .....	129	134	127	134	195	113	94	145	143	171	23	149	104	144	168		
1969 .....	160	158	142	159	215	152	133	186	167	195	30	174	118	158	204		
1970 .....	192	190	127	194	260	180	160	218	176	266	34	180	122	161	209		
1971 .....	190	181	134	184	245	186	170	216	171	273	34	174	123	151	194		
1972 <sup>1)</sup> .....	185	177	124	180	256	179	153	232	195	255	19	201	130	169	241		
1971 I—III	169	158	116	160	169	180	165	205	152	316	12	154	88	149	160		
IV—VI	182	163	136	164	235	187	180	198	157	248	48	158	120	144	152		
VII—IX	184	132	143	185	294	163	140	208	176	236	44	180	135	144	234		
X—XII	223	221	144	226	276	214	194	252	198	292	31	202	147	167	237		
*1972 <sup>1)</sup> I—III	167	163	104	167	172	170	149	214	184	310	10	187	103	166	242		
IV—VI	187	173	119	176	244	189	172	223	179	230	20	183	112	149	233		
VII—IX	177	173	140	175	312	159	134	209	188	220	24	196	149	175	192		
X—XII	201	199	125	203	303	186	151	258	203	248	20	210	157	186	200		

Ks. huomautus osasto vuoden ensimmäisessä numerossa — Se notavdelningen i häfte 1 — See note section in the January issue.

<sup>1)</sup> Laspeyres'n kaavan mukaan laskettuja ennakkolindeksejä — Förhandsindextal uträknade enligt Laspeyres' formel — Preliminary indexes computed by the Laspeyres' form.

## 9. Tärkeimpien tavarain tuonti — Importen av viktigare varor — Imports of certain commodities

SITC, Rev. N:o	031, 032	041—045	051—053	054—055	061.1—2	071.1	112	121	211, 611
Vuosi ja kuukausi År och månad Year and month	Kalat ja kala- valmisteet Fisk, fisk- konserver o.d. Fish and fish preparations	Vilja Spannmål Cereals	Hedelmä ja hedelmä- valmisteet Frukt, även beredda, konserverade m.m. Fruit and fruit preparations	Kasvikset ja kasvis- valmisteet Köksväxter, beredda eller konserverade Vegetables, incl. prepared	Sokeri Socker Sugar	Kahvi, myös paahdettu Kaffe, även rostat Coffee, incl. roasted	Alkoholi- pitoiset juomat Alkohol- haltiga drycker Alcoholic beverages	Tupakka, valmistama- ton Tobak, obearbetad Raw tobacco	Vuodot ja nahat Hudar, skinn och läder Hides, skins and leather
	1 000 kg						1 000 l	1 000 kg	
	C 63	C 64	C 65	C 66	C 67	C 68	C 69	C 70	C 71
1966 .....	17 719	122 946	150 627	90 682	162 372	45 946	10 231	5 643	8 446
1967 .....	14 622	160 940	143 745	88 674	201 295	50 219	11 944	7 887	8 378
1968 .....	18 976	113 614	144 075	89 262	215 161	48 970	11 950	6 157	7 203
1969 .....	18 569	65 058	170 221	113 565	216 974	55 084	13 120	8 048	9 451
1970 .....	19 899	86 266	163 466	29 383	213 317	79 779	15 013	6 013	9 149
1971 .....	18 160	83 010	◆177 215	33 316	209 855	21 997	15 526	5 778	7 534
*1972 .....	20 340	76 814	183 935	64 619	213 543	53 914	18 014	8 275	8 522
*1971 X	2 288	2 320	8 652	976	33 679	2 293	1 475	550	527
XI	1 304	4 366	11 475	11 383	10 400	2 895	1 989	517	468
XII	1 564	9 696	28 493	6 225	45 650	5 916	1 767	512	791
*1972 I	1 646	2 028	18 676	1 886	15 141	4 871	1 342	1 103	780
II	1 767	5 282	19 813	1 920	22 561	3 031	1 224	840	540
III	2 369	7 366	23 930	3 852	1	5 509	1 490	1 337	962
IV	1 369	7 400	21 070	5 125	6 632	3 216	1 201	286	636
V	1 472	14 902	18 553	6 783	4 702	4 302	2 301	272	646
VI	1 290	9 317	13 045	4 247	52 008	4 505	1 233	673	888
VII	1 491	10 389	8 255	2 067	7 537	4 096	1 651	219	558
VIII	1 504	4 500	6 232	936	32 896	3 757	1 066	246	562
IX	1 444	3 447	8 710	567	8 450	4 489	1 221	994	889
X	2 505	6 377	9 480	754	24 816	3 481	1 650	974	784
XI	1 824	4 489	17 155	11 518	24 349	5 006	2 334	506	717
XII	1 659	1 317	19 016	24 964	14 450	7 651	1 301	825	560

SITC, Rev. N:o	221	231	242	262	263	266	271.3	281	321
Vuosi ja kuukausi År och månad Year and month	Öljiyksen ym. Oljefrön o.d. Oil seeds etc.	Raaka- kautsu Rå kautschuk Crude rubber	Pyöreä ja karkeasti syrjätty puutavara Rundvirke o. grovt kant- hugget virke <sup>1)</sup>	Villa ja muu karva Ull och andra hår Wool and hair	Puuvilla Bomull Cotton	Tekokuidut Konstfibrer Man-made fibres	Raaka- fosfaatti Råfosfat Natural phosphates	Rautamalml ja -rikaste Järnmalm och -silg Iron ore and concentrates	Kivihilli, koks, briketti yms. Stenkol, koks, briketter o.d. Coal, coke etc.
	1 000 kg		k-m <sup>3</sup> - m <sup>3</sup> f	1 000 kg					
	C 72	C 73	C 74	C 75	C 76	C 77	C 78	C 79	C 80
1966 .....	100 770	21 871	1 822 035	4 563	23 673	3 257	387 148	837 318	2 777 083
1967 .....	108 168	17 630	1 666 561	4 594	15 368	3 553	351 834	641 087	2 795 450
1968 .....	83 720	19 787	1 839 939	4 145	18 361	4 085	455 666	631 777	2 756 070
1969 .....	97 663	22 297	1 829 118	3 887	15 377	6 113	507 684	1 207 391	3 225 226
1970 .....	118 369	29 728	2 275 497	3 356	15 598	6 925	394 419	747 551	4 066 080
1971 .....	111 453	27 871	2 661 884	4 219	20 521	6 154	571 041	◆895 359	3 644 594
*1972 .....	106 318	30 060	2 363 589	3 245	16 581	8 214	443 053	770 630	3 384 942
*1971 X	1 244	2 923	466 263	252	1 570	389	82 159	128 636	371 720
XI	10 355	2 392	221 426	320	2 182	664	55 538	45 890	288 733
XII	15 248	3 590	302 871	440	3 064	780	43 602	114 316	248 165
*1972 I	11 118	4 382	114 944	225	1 657	514	19 179	40 735	178 138
II	7 288	4 011	87 794	337	2 359	561	25 997	28 781	79 789
III	4 842	2 592	75 259	338	2 129	843	39 831	42 884	83 823
IV	16 752	2 147	66 258	326	1 484	796	35 265	18 458	93 606
V	13 688	1 664	122 306	314	1 632	486	36 650	67 861	227 645
VI	2 620	1 919	108 946	221	1 148	719	33 828	49 507	290 409
VII	11 363	1 342	220 528	101	578	505	38 018	109 584	400 828
VIII	3 272	2 219	325 547	211	672	575	38 507	99 212	383 186
IX	4 253	2 897	307 712	234	294	727	54 671	36 366	398 383
X	5 683	1 720	267 680	394	671	813	42 070	74 743	452 726
XI	14 987	3 162	371 886	306	1 979	859	45 593	114 111	374 805
XII	10 452	2 005	294 729	238	1 978	816	33 444	88 388	421 604

Ks. huomautusosasto vuoden ensimmäisessä numerossa — Se notavdelningen i häfte 1 — See note section in the January issue.

<sup>1)</sup> Wood in the rough and roughly squared, cu. m solid measure.

## 9. Tärkeimpien tavarain tuonti (jatk.) — Importen av viktigare varor (forts.) — Imports of certain commodities (cont.)

SITC, Rev. N:o	831	332	512	513, 514	531—533	541	561	581	621, 629
	Kivennäisöljy, raaka Mineralöljja, rå <i>Petroleum, crude</i>	Kivennäisöljytuotteet Mineralöljje- produktter <i>Petroleum products</i>	Orgaaniset kemikaalit Organiska kemikalier <i>Organic chemicals</i>	Epä- orgaaniset kemikaalit Oorganiska kemikalier <i>Inorganic chemicals</i>	Värit, väri- aineet yms. Färger, färgämnen o.d. <i>Paints, dyestuffs, etc.</i>	Lääkkeet ja farmaseuttis. tuotteet Mediciner o. farmaceutiska produkter <i>Medicinal and pharmac. products</i>	Lannoitteet, valmistetut Gödselmedel, tillverklade <i>Fertilizers, manufactured</i>	Muovityms. Plaster o.d. <i>Plastic materials etc.</i>	Kautsu- teokset ja -puoli- valmistetut Gummivaror och halv- fabrikat <i>Articles and materials of rubber</i>
	1 000 kg	C 81	C 82	C 83	C 84	C 85	C 86	C 87	C 88
1966 .....	2 900 573	4 213 155	55 537	325 950	14 518	2 457	326 490	105 252	16 622
1967 .....	4 970 300	3 252 999	74 651	310 979	14 788	2 398	273 125	109 696	16 317
1968 .....	5 814 194	3 256 561	87 900	351 892	14 344	2 603	283 487	135 233	16 833
1969 .....	7 065 466	3 152 483	114 661	407 740	16 912	2 690	379 863	160 192	22 287
1970 .....	9 753 216	3 193 910	115 057	483 501	18 521	2 645	342 859	205 354	27 076
1971 .....	8 945 371	3 120 495	86 688	◆462 283	19 122	3 166	318 063	◆217 517	27 577
*1972 .....	9 234 480	3 908 499	135 736	452 053	21 262	3 164	290 439	206 778	25 415
*1971	X 694 679	340 894	9 390	42 333	1 829	259	37 979	16 348	2 768
	XI 598 996	389 025	6 322	40 756	1 888	263	16 100	21 144	2 231
	XII 1 105 955	384 216	16 065	47 782	2 153	335	23 926	32 960	2 148
*1972	I 781 353	261 935	8 687	41 946	1 323	236	14 749	13 778	1 150
	II 485 193	189 139	7 347	35 049	1 377	306	15 003	17 513	1 800
	III 423 789	195 217	6 663	15 991	2 159	312	27 461	20 409	1 830
	IV 567 939	237 628	7 506	20 836	1 603	297	22 534	18 786	2 687
	V 683 281	298 548	10 415	51 122	1 707	230	35 195	19 404	2 272
	VI 1 024 405	360 409	11 283	43 672	2 090	281	44 667	17 674	1 999
	VII 1 227 846	411 494	11 462	38 917	2 322	194	17 514	13 914	1 870
	VIII 739 857	415 217	11 275	37 280	1 703	194	21 731	13 102	1 848
	IX 767 634	350 032	13 620	40 120	1 522	300	22 392	16 498	2 483
	X 927 712	390 928	12 693	43 253	1 736	279	21 502	19 169	2 803
	XI 943 982	420 955	13 028	36 348	2 016	281	16 663	18 013	2 533
	XII 661 489	376 997	21 757	47 519	1 704	254	31 028	18 518	2 140

SITC, Rev. N:o	629.1	651	652, 653	671—679	682	684	711	712	712.5
	Siltä ajoneuvojen ym. renkaat Av dem däck o. slangar för fordon m.m. <i>O/ which tyres and tubes for vehicles etc.</i>	Langat Garn och tråd <i>Yarn and tread</i>	Kankaat Tyger <i>Woven fabrics</i>	Rauta ja teräs <sup>1)</sup> Järn och stål <sup>1)</sup> <i>Iron and steel<sup>1)</sup></i>	Kupari <sup>1)</sup> Koppar <sup>1)</sup> <i>Copper<sup>1)</sup></i>	Alumiini <sup>1)</sup> Aluminium <sup>1)</sup> <i>Aluminium<sup>1)</sup></i>	Voima- koneet <sup>2)</sup> Kraft- alstrande maskiner <sup>3)</sup> <i>Power generating machinery<sup>3)</sup></i>	Maatalous- koneet ja -laitteet Lantbruks- maskiner och -redskap <i>Agricultural machinery</i>	Siltä trakto- rit, pl. noja- perävaunu- traktorit Av dem traktorer dock ej för semitrailers <sup>4)</sup>
	1 000 kg	C 90	C 91	C 92	C 93	C 94	C 95	C 96	C 97
1966 .....	10 822	14 094	9 732	729 020	15 903	25 899	9 399	37 846	12 929
1967 .....	10 789	13 678	10 150	725 938	10 963	28 243	9 591	25 616	8 792
1968 .....	11 379	13 695	9 994	623 472	11 827	26 623	9 506	21 196	7 771
1969 .....	15 583	19 653	13 644	731 856	10 885	32 645	11 100	31 430	10 621
1970 .....	18 446	22 043	17 668	938 995	19 529	38 830	13 262	35 773	10 828
1971 .....	19 144	22 052	17 596	712 557	18 282	34 335	18 554	13 994	9 956
*1972 .....	17 033	24 114	22 261	756 066	16 526	36 654	18 358	10 221	8 486
*1971	X 1 969	1 744	1 318	58 057	1 656	3 483	2 349	438	373
	XI 1 461	1 814	1 222	53 626	4 002	3 619	1 151	846	564
	XII 1 325	2 442	1 999	103 843	4 297	3 192	2 689	798	684
*1972	I 582	1 602	1 283	64 888	465	3 352	1 515	523	427
	II 1 104	2 020	1 780	65 070	895	2 893	1 622	580	756
	III 1 163	2 162	1 775	63 717	847	3 044	1 688	794	595
	IV 2 086	2 038	1 742	64 663	1 662	2 790	982	1 227	982
	V 1 507	1 707	1 774	72 873	1 766	2 217	1 675	1 459	1 158
	VI 1 370	2 063	1 832	61 885	2 490	3 138	1 506	1 704	678
	VII 1 173	1 597	1 953	66 043	1 506	2 962	1 520	1 452	450
	VIII 1 249	1 740	1 692	54 169	941	2 156	1 171	737	332
	IX 1 725	2 189	1 923	40 068	1 872	3 364	1 590	539	415
	X 1 934	2 326	2 107	60 729	1 275	2 987	2 074	364	1 036
	XI 1 731	2 516	2 325	57 120	912	3 265	1 739	240	1 045
	XII 1 409	2 154	2 075	84 841	1 895	4 486	1 276	602	612

Ks. huomautusosasto vuoden ensimmäisessä numerossa — Se notavdelningen i häfte 1 — See note section in the January issue.

<sup>1)</sup> Myös valanteet, tangot, langat, levyt, putket yms. — <sup>2)</sup> Ei sähkökäyttöiset.

<sup>3)</sup> Inkl. got stänger, trådar, plåtar, rör o.d. — <sup>4)</sup> Exkl. elektriska.

<sup>5)</sup> Incl. ingots, bars, wires, plates, tubes etc. — <sup>6)</sup> Excl. electric — <sup>7)</sup> O/ which tractors, excl. for tractor trailers.

9. Tärkeimpien tavarain tuonti (jatk.) — Importen av viktigare varor (forts.) — Imports of certain commodities (cont.)

SITC, Rev. N:o	714	715, 717, 718	719	722.1	722.2, 723	724	725	726, 729	732.1-3, 6, 7
Vuosi ja kuukausi År och månad Year and month	Konttori-koneet Kontors-maskiner Office machines	Teollisuus-koneet <sup>1)</sup> Industri-maskiner <sup>1)</sup> Machines for industries <sup>1)</sup>	Muut koneet ja laitteet sekä osat <sup>1)</sup> Andra maskiner o. apparater samt delar <sup>1)</sup> Other machinery and appliances incl. parts <sup>1)</sup>	Sähkövoimakoneet Elektriska kraft-maskiner Electric power machinery	Sähköasennustarvikkeet ja eristetty sähkölanka ja -kaapeli Elektrisk Installationsmateriel, isolerad tråd och kabel <sup>2)</sup>	Puhelu-, lennätin-, radio-, tv-, tutka- yms. laitteet Telefon-, telegraf-, radio-, tv-, radar- o.d. apparater Telecommunication apparatus	Sähköllä toimivat kotitalous-koneet ja -laitteet Elektriska hushålls-maskiner o. -apparater Domestic electrical equipment	Muut sähkö-koneet ja -laitteet Andra elektriska maskiner o. -apparater Other electrical machinery and apparatus	Autot ja niiden alustat Automobiller o. underreden till dem Automobiles and automobile chassis
	1 000 kg								kpl — st.
	C 99	C 100	C 101	C 102	C 103	C 104	C 105	C 106	C 107
1966 .....	1 296	28 503	48 314	4 919	3 420	2 742	6 324	11 824	94 843
1967 .....	1 255	25 340	48 962	4 990	3 807	2 691	8 322	11 235	78 329
1968 .....	1 022	23 393	39 765	4 233	3 006	2 664	8 329	11 030	61 944
1969 .....	1 065	30 184	47 575	4 744	3 857	2 964	10 080	13 561	106 074
1970 .....	1 556	39 204	68 938	6 267	6 425	4 285	13 709	15 231	116 941
1971 .....	1 514	◆51 331	76 755	8 540	9 623	5 094	12 605	15 997	97 472
*1972 .....	1 596	36 664	62 027	7 385	9 013	6 722	16 280	16 908	103 686
*1971 X	121	13 278	5 558	598	1 098	524	1 043	1 369	3 867
XI	145	4 822	5 810	565	1 156	444	1 330	1 276	5 733
XII	191	7 767	10 128	1 174	1 182	559	1 173	2 232	8 482
*1972 I	136	3 685	3 947	711	644	438	1 196	1 110	7 995
II	135	3 179	5 600	581	963	538	986	1 292	6 094
III	142	3 016	5 868	823	729	776	1 367	1 492	7 434
IV	140	2 949	5 332	523	902	593	1 307	1 424	9 019
V	123	3 098	4 851	609	720	586	1 487	1 481	14 073
VI	113	2 508	4 417	582	741	454	1 133	1 304	6 883
VII	129	2 944	5 394	648	843	526	1 357	1 196	7 062
VIII	111	2 462	3 983	492	666	439	1 209	1 061	6 073
IX	127	2 799	5 663	593	610	565	1 799	1 743	5 689
X	153	2 735	5 638	566	764	594	1 682	1 553	16 367
XI	147	3 641	6 080	577	821	638	1 377	1 646	10 166
XII	140	3 648	5 354	680	610	575	1 380	1 606	6 831

<sup>1)</sup> Ei sähkökäyttöiset — Exkl. elektriska — Excl. electric — <sup>2)</sup> Electric installation apparatus and insulated wire and cable.

10. Tärkeimpien tavarain vienti — Exporten av viktigare varor — Exports of certain commodities

SITC, Rev. N:o	022	023	024	025	211, 611	212, 613	242	243	251.2	251.e—g
Vuosi ja kuukausi År och månad Year and month	Kuivamaito ym. Torrmjök Milk, dry etc.	Voi Smör Butter	Juusto Ost Cheese	Munat Ägg Eggs	Vuodat ja nahat Hudar, skinn och läder Hides, skins and leather	Turkinahat Pälsskinn Fur skins	Pyöreä ja karkeasti syrjätty puutavara Rundvirke o. grovt kant-hugget virke <sup>1)</sup>	Sahattu ja höylätty puutavara Sågade och hyvälade trävaror Wood, shaped or simply worked	Puuhioke Slipmassa Mechanical wood pulp	Selluloosa Cellulosa Chemical wood pulp
	1 000 kg						1 000 k-m <sup>3</sup> m <sup>3</sup> f	1 000 k-m <sup>3</sup> m <sup>3</sup> f	1 000 kg	
	C 108	C 109	C 110	C 111	C 112	C 113	C 114	C 115	C 116	C 117
1966 .....	18 746	18 042	21 132	12 460	6 432	172	709	3 790	130 102	2 088 005
1967 .....	15 055	16 222	15 919	15 774	8 068	234	663	3 481	117 558	2 006 259
1968 .....	16 415	18 174	17 236	13 300	6 292	300	484	3 963	81 498	2 142 619
1969 .....	19 920	18 775	17 710	10 498	4 769	300	739	4 477	58 955	2 157 583
1970 .....	24 448	29 416	21 043	17 148	6 753	389	1 078	4 702	43 646	2 013 220
1971 .....	24 109	19 742	20 730	24 266	7 466	473	917	4 785	29 107	1 447 758
*1972 .....	32 687	18 992	20 033	23 352	7 566	422	489	4 911	46 064	1 564 514
*1971 X	2 111	1 776	2 589	1 681	753	17	49	490	2 174	125 734
XI	1 947	2 285	2 267	2 115	772	10	63	497	3 155	112 290
XII	2 414	1 862	2 532	2 720	919	65	48	468	3 971	134 410
*1972 I	2 318	858	1 250	2 519	676	61	31	364	3 972	128 598
II	2 282	1 466	1 507	2 660	713	7	21	252	2 777	124 173
III	2 432	1 068	2 466	1 521	509	111	3	211	3 870	163 793
IV	1 891	625	1 689	1 532	534	11	39	249	2 542	105 190
V	2 760	1 075	1 617	1 511	842	66	53	305	2 447	83 820
VI	2 003	814	1 913	1 598	684	23	82	385	4 331	148 806
VII	2 572	3 452	1 184	1 716	546	12	86	557	2 830	147 789
VIII	3 294	334	1 777	1 402	622	6	39	510	3 225	113 626
IX	3 610	3 470	2 138	2 369	1 205	21	32	547	5 029	146 265
X	2 853	2 640	1 306	1 946	336	21	34	482	5 571	112 905
XI	3 671	2 130	2 140	1 970	417	12	50	541	3 278	133 786
XII	3 001	1 060	1 046	2 608	482	71	19	508	6 192	155 764

Ks. huomautusosasto vuoden ensimmäisessä numerossa — Se notavdelningen i häfte 1 — See note section in the January issue.

<sup>1)</sup> Wood in the rough or roughly squared.

## 10. Tärkeimpien tavarain vienti (jatk.) — Exporten av viktigare varor (forts.) — Exports of certain commodities (cont.)

SITC, Rev. N:o	266	283.5	513, 514	631.1—2	632.4	641.1—5, 7—9	641.6	642	652, 653
	Teknoidut Konstfiber Man-made fibres	Sinkkimalmi ja -rikaste Zinkmalm och -sllig Zinc ores and con- centrates	Epi- orgaaniset kemikaalit Oorganiska kemikalier Inorganic chemicals	Vaneri, rimalevy yms. Krysefaner, lamellträ o.d. Veneers, plywood etc.	Rakennus- puusepä- teokset Byggnads- snickerier Builders woodwork	Paperi ja pahvi Papper och papp Paper and paperboard	Puukultu- levyit Träfiber- plattor Fibre boards	Paperi- ja pahviteokset Varor av papper eller papp Articles of paper or paperboard	Kankaat Tyger Woven fabrics
Vuosi ja kuukausi År och månad Year and month	1 000 kg			k-m <sup>a</sup> — m <sup>a</sup> f	1 000 kg				
	C 118	C 119	C 120	C 121	C 122	C 123	C 124	C 125	C 126
1966 .....	26 289	112 542	28 245	460 019	5 121	2 899 932	131 239	111 571	4 263
1967 .....	23 517	115 327	38 870	485 596	8 945	2 818 420	138 585	121 834	5 109
1968 .....	25 842	125 947	69 636	543 383	6 963	3 040 763	146 551	132 992	4 826
1969 .....	26 608	133 591	57 741	614 076	13 925	3 434 125	150 882	154 087	6 254
1970 .....	30 833	2 111	145 366	604 922	24 950	3 559 014	151 927	173 164	5 970
1971 .....	32 648	300	91 328	573 283	26 697	3 645 134	157 806	196 399	6 420
*1972 .....	29 867	100	127 610	594 675	27 253	4 087 163	165 024	214 814	6 804
*1971 X	2 589	—	3 759	51 673	2 065	354 818	16 559	20 639	653
XI	2 881	—	9 953	52 043	1 937	320 198	11 948	21 132	627
XII	3 383	—	13 695	57 429	1 602	359 487	17 203	18 471	651
*1972 I	1 910	—	7 875	48 288	244	319 638	13 543	14 123	518
II	2 868	100	4 749	51 214	2 307	327 766	15 247	19 758	657
III	2 636	—	5 389	56 692	1 672	343 007	16 310	19 714	648
IV	2 729	—	1 468	50 241	2 215	298 466	13 510	15 720	600
V	1 988	—	2 940	46 773	1 832	255 952	13 425	16 195	517
VI	2 823	—	2 837	51 598	3 297	233 986	14 370	20 195	637
VII	2 488	—	9 062	39 977	2 603	323 778	12 730	11 232	310
VIII	2 242	—	11 847	21 707	2 751	303 552	9 695	13 419	371
IX	2 986	—	21 840	64 070	2 720	384 350	13 017	19 100	681
X	2 189	—	8 582	52 011	2 555	316 461	13 114	20 350	567
XI	2 372	—	8 149	54 417	2 361	557 661	14 961	22 918	646
XII	2 636	—	42 872	57 687	2 696	422 546	15 102	22 090	652

SITC, Rev. N:o	671—679	682	715, 717, 718	711, 712, 719	722.1	723.1	724	821
	Rauta ja teräs <sup>1)</sup> Järn och stål <sup>1)</sup> Iron and steel <sup>1)</sup>	Kupari <sup>1)</sup> Koppar <sup>1)</sup> Copper <sup>1)</sup>	Teollisuus- koneet <sup>2)</sup> Industri- maskiner <sup>2)</sup> Machines for industries <sup>2)</sup>	Muut koneet ja laitteet sekä osat <sup>2)</sup> Andra maskiner och apparater samt delar <sup>2)</sup> Other machinery and appliances incl. parts <sup>2)</sup>	Sähkövoima- koneet Elektriska kraftmaskiner Electric power machinery	Eristetty sähkölanka ja kaapeli För elektriskt ändamål isolerad tråd och kabel Insulated wires and cables	Puhelu-, len- nätin-, radio-, tv-, tutka- yms. laitteet Telefon-, tele- graf-, radio-, tv-, radar- o.d. apparater Telecom- munications apparatus	Huonekalut Möbler Furniture
Vuosi ja kuukausi År och månad Year and month	1 000 kg							
	C 127	C 128	C 129	C 130	C 131	C 132	C 133	C 134
1966 .....	817 757	24 707	16 493	27 156	3 320	17 029	713	3 988
1967 .....	851 666	24 122	20 579	29 684	4 574	15 356	880	5 065
1968 .....	845 222	23 859	23 020	41 217	5 061	14 970	1 280	7 967
1969 .....	835 003	22 604	34 504	55 498	6 634	17 655	2 084	11 877
1970 .....	773 829	18 355	25 334	54 489	7 590	19 654	3 677	12 427
1971 .....	629 532	20 183	23 175	45 020	7 589	19 121	4 090	13 054
*1972 .....	757 937	23 217	30 224	57 703	8 669	20 817	4 896	15 972
*1971 X	45 346	1 709	2 224	5 063	719	2 882	387	1 266
XI	67 474	1 708	2 949	4 435	809	2 349	459	1 545
XII	57 182	1 737	4 240	5 887	975	1 760	498	1 814
*1972 I	69 419	1 821	2 043	4 006	682	665	294	770
II	43 239	2 000	3 681	4 944	724	1 243	425	998
III	42 796	2 281	5 567	4 590	731	1 550	414	1 099
IV	74 042	2 017	3 245	5 515	546	1 380	396	1 166
V	76 054	1 722	3 235	5 142	1 080	1 607	389	1 608
VI	72 967	2 250	3 092	8 060	691	2 004	349	1 681
VII	65 366	1 104	2 420	5 098	861	1 478	218	1 040
VIII	81 956	1 251	1 296	3 591	370	1 897	321	833
IX	48 748	1 995	1 655	5 385	796	1 859	518	1 602
X	53 568	2 439	1 238	4 285	766	1 644	501	1 311
XI	67 387	2 087	1 255	3 621	778	2 143	532	1 926
XII	62 339	2 250	1 497	3 466	644	3 347	539	1 938

Ks. huomautusosasto vuoden ensimmäisessä numerossa — Se notavdelningen i häfte 1 — See note section in the January issue.

<sup>1)</sup> Myös valanteet, tangot, langat, levyt, putket yms. — <sup>2)</sup> Pl. sähkökäyttöiset — <sup>3)</sup> Pl. konttorikoneet.

<sup>1)</sup> Inkl. göt, stänger, trådar, plåtar, rör o.d. — <sup>2)</sup> Exkl. elektriska — <sup>3)</sup> Exkl. kontorsmaskiner.

<sup>1)</sup> Incl. ingots, bars, wires, plates, tubes, etc. — <sup>2)</sup> Excl. electric — <sup>3)</sup> Excl. office machines.

11. Suomen Pankki — Finlands Bank — The Bank of Finland

a. Tärkeimmät tilit ja setelinanto-oikeus — Viktigare konton och sedelutgivningsrätt — Certain accounts and right of note issue

Vuoden ja kuukauden lopussa Vid utgången av At the end of	Kulta ja ulkomaiset saatavat Guld och fordringar på utlandet Gold and other foreign assets			Saatavat kotimaisilta pankeilta Fordringar på inhemska banker Claims on domestic banks			Muu luotonanto Övrig kreditgivning Other lending	Muut varat Övriga tillgångar Other assets	Taseen loppusumma Balansens slutsumma Total	Liikkeessä olevat setelit Utelöpande sedlar Notes in circulation
	Kulta- ja kansainvälisessä valuuttarahastossa Guldtranchen i Internation. Valutafonden IMF gold tranche	Erityiset nosto-oikeudet Särskilda dragningsrätter Special drawing rights	Muut ulkomaiset saatavat Övriga fordringar på utlandet Other foreign assets	Diskon- tatut vekselit Diskon- terade växlar Discounted bills	Reda- kontatut vekselit Redis- konterade växlar Redis- counted bills	Shekki- tillit Check- räkning- gar Cheque accounts				
	D 1	D 2	D 3	D 4	D 5	D 6				
	1 000 000 mk									
1967	—	—	799	—	867	—	425	546	2 637	1 052
1968	—	—	1 477	—	618	107	314	221	2 738	1 160
1969	173	—	1 260	—	550	87	318	627	3 015	1 298
1970	280	98	1 586	827	9	3	283	689	3 776	1 344
1971	268	197	2 311	848	1	—	340	597	4 562	1 479
1972	268	283	2 361	752	1	5	316	607	4 593	1 730
1972 II	268	282	2 695	522	1	18	337	598	4 721	1 377
III	268	282	2 619	786	1	—	314	601	4 871	1 423
IV	268	282	2 706	807	1	5	317	645	5 031	1 451
V	268	283	2 685	796	1	6	316	615	4 870	1 450
VI	268	283	2 516	860	1	—	311	700	4 939	1 555
VII	268	283	2 695	616	1	19	303	724	4 909	1 513
VIII	268	283	2 735	488	1	5	303	685	4 767	1 474
IX	268	283	2 694	661	1	15	306	661	4 889	1 557
X	268	283	2 542	753	1	29	321	732	4 930	1 507
XI	268	283	2 450	787	1	17	317	698	4 821	1 556
XII	268	283	2 361	752	1	5	316	607	4 593	1 730
1973 I	268	283	2 296	621	1	9	309	585	4 372	1 497
II	268	283	2 188	828	1	56	310	607	4 543	1 521

Vuoden ja kuukauden lopussa Vid utgången av At the end of	Vnaadittaessa maksettavat sitoumukset Vid anfordran betalbara förbindelser Liabilities payable on demand						Määräalk. sitoumukset Tidsbundna förbindelser Term liabilities		Setelin- anto- oikeus Sedelut- givnings- rätt Right of note issue	Käytössä oleva sete- linanto- oikeus Utnyttjad sedelut- givnings- rätt Utilized right of note issue	Setelin- antovara Sedel- utgiva- nings- reserv Unused right of note issue
	Ulkom. valuutta- tillit Utländska valuta- konton Foreign exchange accounts	Ulkom. markka- tillit Utländska mark- konton Mark accounts of holders abroad	Valtion shekkitillit Statens check- räkning Cheque account of the Treasury	Posti- pankin shekkitillit Post- bankens checkräkn. Cheque account of Posti- pankki	Yksityisten pankkien shekkitillit Privata bankernas checkräkn. Cheque account of private banks	Muu Övriga Others	Ulkomaiset Utländska Foreign	Kotimaiset Inhemska Finnish			
	D 11	D 12	D 13	D 14	D 15	D 16	D 17	D 18			
	1 000 000 mk										
1967	65	24	4	17	10	20	339	214	1 499	1 195	47
1968	57	18	3	4	39	16	21	525	2 177	1 302	304
1969	81	12	4	4	10	13	8	300	1 933	1 422	876
1970	94	12	2	4	1	13	—	633	2 465	1 470	511
1971	297	30	2	2	9	18	—	905	3 276	1 838	1 438
1972	78	43	1	2	—	12	—	899	3 187	1 866	1 321
1972 II	319	41	26	101	—	14	—	966	3 679	1 879	1 800
III	331	39	30	48	5	24	—	1 089	3 564	1 901	1 663
IV	333	39	37	207	—	14	—	1 076	3 657	2 081	1 576
V	340	30	32	74	—	14	—	1 056	3 548	1 941	1 607
VI	245	37	36	154	6	21	—	1 077	3 421	2 056	1 366
VII	147	34	35	347	—	13	—	1 062	3 548	2 091	1 457
VIII	144	31	43	249	—	12	—	1 047	3 497	1 954	1 543
IX	109	28	48	388	—	20	—	959	3 471	2 151	1 320
X	105	29	43	507	—	12	—	938	3 374	2 204	1 169
XI	101	45	47	312	—	13	—	926	3 322	2 073	1 249
XII	78	43	1	2	—	12	—	899	3 187	1 866	1 321
1973 I	25	45	43	18	—	12	—	901	3 063	1 641	1 422
II	25	45	47	162	—	11	—	891	2 988	1 812	1 176

b. Alin diskonttokorko 1949 1/2 — 1949 30/6 6 3/4 % 1951 16/12 — 1954 30/11 5 3/4 % 1959 1/3 — 1962 29/3 6 %  
 Lägsta diskontranta 1949 1/7 — 1950 2/11 5 3/4 » 1954 1/12 — 1956 18/4 5 » 1962 30/3 — 1962 27/4 7 »  
 Lowest discount rate 1950 3/11 — 1951 15/12 7 3/4 » 1956 19/4 — 1959 28/2 6 1/2 » 1962 28/4 — 6 »

Ks. huomautusosaasto vuoden ensimmäisessä numerossa — Se notavdelningen i häfte 1 — See note section in the January issue.

## 12. Rahalaitosten ottolainaus yleisöltä — Penninginrättningarnas inlåning från allmänheten — Deposits in banking establishments

Vuoden ja kuukauden lopussa Vid utgången av At the end of	Liikepankit (ml. OKO) Affärsbanker (inkl. ACA) Commercial banks (incl. OKO)			Siirtä — Därav — Of which			Säästöpankit Sparbanker Savings banks			Osuuskauppojen säästökassat — Handelslagens sparkassor — <sup>1)</sup>		
	Talletukset Depositioner Deposits	Shekkitilit Check-räkningar Cheque accounts	Yhteensä Summa Total	Osuuspankkien Keskuspankki Oy Andelsbankernas Centralbank Ab Central Bank of the Co-operative Banks of Finland Ltd			Tallet. Depositioner Deposits	Shekkit. Check-räkningar Cheque accounts	Yhteensä Summa Total	Talletukset Depositioner Deposits	SO K:n jäsenosuu- kaupat SO K:s medlems- handelslag <sup>1)</sup>	KK:n jäsenosuu- liikkeet KK:s medlems- handelslag Co-operative Union
				Tallet. Depositioner Deposits	Shekkit. Check-räkningar Cheque accounts	Yhteensä Summa Total						
1 000 000 mk												
	D 22	D 23	D 24	D 25	D 26	D 27	D 28	D 29	D 30	D 31	D 32	
1967 ....	4 103.1	661.5	4 764.6	22.3	11.7	34.0	3 644.6	97.5	3 742.1	216.1	215.3	
1968 ....	4 597.8	856.2	5 453.9	17.1	23.5	40.6	3 966.4	133.3	4 099.7	237.8	227.2	
1969 ....	5 236.3	1 057.4	6 293.7	16.9	14.5	31.4	4 333.1	171.4	4 504.4	275.5	246.0	
1970 ....	6 098.7	1 142.7	7 241.4	15.6	26.1	41.7	4 846.9	182.2	5 029.1	311.6	262.6	
1971 ....	6 961.4	1 343.2	8 304.6	25.2	23.7	48.9	5 446.4	207.6	5 654.0	357.0	285.3	
1972 ....	8 095.8	1 851.2	9 947.0	31.0	33.8	64.8	6 232.1	296.8	6 528.9	412.0	308.0	
1972 I	6 970.3	1 456.2	8 426.5	25.9	46.7	72.6	5 480.9	192.5	5 673.4	361.9	286.5	
II	7 021.9	1 456.3	8 478.2	26.0	34.6	60.6	5 540.5	199.7	5 740.2	368.7	289.8	
III	7 052.8	1 421.2	8 474.0	27.0	45.2	72.2	5 572.5	196.0	5 768.5	372.2	291.2	
IV	7 112.6	1 374.8	8 487.3	27.3	25.4	52.7	5 611.9	186.8	5 798.7	376.8	293.4	
V	7 206.3	1 497.3	8 703.6	30.9	34.7	65.6	5 662.4	215.4	5 877.8	378.4	296.1	
VI	7 236.5	1 542.5	8 779.0	32.7	36.7	69.4	5 675.7	218.4	5 894.1	381.0	293.5	
VII	7 341.4	1 655.1	8 996.5	29.9	46.2	76.1	5 728.4	217.4	5 945.8	383.8	293.3	
VIII	7 418.0	1 637.3	9 055.3	30.2	42.3	72.5	5 813.8	239.8	6 053.6	385.1	293.3	
IX	7 491.7	1 568.9	9 060.6	30.5	31.0	61.5	5 882.5	240.9	6 123.4	395.0	300.4	
X	7 567.4	1 735.6	9 303.0	30.7	34.3	65.0	5 934.6	245.3	6 179.9	397.2	300.0	
XI	7 658.3	1 689.1	9 347.4	30.5	38.8	69.3	6 018.3	250.8	6 269.1	400.0	300.9	
XII	8 095.8	1 851.2	9 947.0	31.0	33.8	64.8	6 232.1	296.8	6 528.9	412.0	308.0	
1973 I	8 190.6	1 849.2	10 039.8	31.0	32.4	63.4	6 327.8	260.6	6 588.4	418.8	310.7	
II	8 221.3	1 796.9	10 018.2	29.8	40.5	70.3	6 399.2	264.4	6 663.6	422.5	314.9	

Vuoden ja kuukauden lopussa Vid utgången av At the end of	Osuuspankit Andelsbanker Co-operative banks			Postipankki Postbanken			Kaikkiaan Inalles All banking establishments		
	Talletukset Depositioner Deposits	Shekkitilit Check-räkningar Cheque accounts	Yhteensä Summa Total	Talletukset Depositioner Deposits	Siirtotilit Giro-räkningar Giro-accounts	Yhteensä Summa Total	Talletukset Depositioner Deposits	Shekkitilit Check-räkningar Cheque accounts	Yhteensä Summa Total
1 000 000 mk									
1967 ....	2 417.3	74.5	2 491.8	941.2	340.9	1 282.1	<sup>3)</sup> 11 537.9	<sup>3)</sup> 1 174.9	<sup>3)</sup> 12 712.8
1968 ....	2 683.1	97.7	2 781.4	1 027.2	428.4	1 455.5	<sup>3)</sup> 12 739.8	<sup>3)</sup> 1 516.0	<sup>3)</sup> 14 255.8
1969 ....	3 021.6	144.8	3 166.4	1 116.0	520.8	1 636.8	<sup>3)</sup> 14 228.7	<sup>3)</sup> 1 894.7	<sup>3)</sup> 16 123.3
1970 ....	3 458.4	182.8	3 641.2	1 287.6	603.3	1 890.9	16 265.8	2 111.0	18 376.8
1971 ....	3 876.6	182.7	4 059.3	1 491.4	754.4	2 245.8	18 418.1	2 487.9	20 906.0
1972 ....	4 499.2	223.9	4 723.1	1 805.6	979.2	2 784.8	21 352.7	3 351.1	24 703.8
1972 I	3 930.1	156.5	4 086.6	1 520.8	721.2	2 242.0	18 550.5	2 526.4	21 076.9
II	4 008.4	164.1	4 172.5	1 548.9	772.5	2 321.4	18 778.2	2 592.6	21 370.8
III	4 040.8	150.6	4 191.4	1 566.2	782.6	2 348.8	18 895.7	2 550.4	21 446.1
IV	4 080.0	153.1	4 233.1	1 577.5	798.0	2 375.5	19 052.1	2 512.7	21 564.8
V	4 133.3	170.1	4 303.4	1 586.1	763.6	2 349.7	19 262.6	2 646.6	21 909.0
VI	4 106.5	166.4	4 272.9	1 599.3	850.0	2 449.3	19 292.5	2 777.3	22 069.8
VII	4 150.2	173.8	4 324.0	1 619.5	779.9	2 399.4	19 516.6	2 826.2	22 342.8
VIII	4 218.5	201.3	4 419.8	1 634.3	793.6	2 427.9	19 763.0	2 872.0	22 635.0
IX	4 270.0	199.6	4 469.6	1 669.2	852.1	2 521.3	20 008.8	2 861.5	22 870.3
X	4 311.5	201.0	4 512.5	1 693.8	793.0	2 486.8	20 204.5	2 974.9	23 179.4
XI	4 396.2	200.8	4 597.0	1 727.8	797.0	2 524.8	20 501.5	2 937.7	23 439.2
XII	4 499.2	223.9	4 723.1	1 805.6	979.2	2 784.8	21 352.7	3 351.1	24 703.8
1973 I	4 583.8	205.7	4 789.5	1 839.0	944.6	2 783.6	21 670.8	3 260.1	24 930.9
II	4 655.8	200.5	4 856.3	1 866.7	1 047.7	2 914.4	21 880.5	3 309.5	25 190.0

Ks. huomautusosasto vuoden ensimmäisessä numerossa — Se notavdelningen i häfte 1 — See note section in the January issue.

<sup>1)</sup> Ml. kilnntyluottopankit — Inkl. hypoteksbanker.<sup>2)</sup> Consumers' co-operative savings funds — <sup>3)</sup> Finnish Co-operative Wholesale Society — <sup>4)</sup> Incl. mortgage banks.

13. Rabalaitosten antolainaus yleisölle — Penninginrättningarnas utlåning till allmänheten — Loans by banking establishments

Vuoden ja kuukauden lopussa Vid utgången av At the end of	Suomen Pankki Finlands Bank Bank of Finland			Liikepankit (ml. OKO) Affärsbanker (inkl. ACA) Commercial banks (incl. OKO)				Klänntytys- luotto- pankit Hypoteke- banker Mortgage banks	Säästöpankit Sparbanker Savings banks			
	Diskont. kotim. vekselit Diskont. Inhemäka væklar Inland bills discounted	Lainat Lån Loans	Yhteensä Summa Total	Vekselit Væklar Bills	Shekki- tilit Check- ræknings Cheque accounts	Muu lain- nananto Annan kredit- givning Other advances	Yhteensä Summa Total	Lainat Lån Loans	Vekselit Væklar Bills	Shekki- tilit Check- ræknings Cheque accounts	Muu lain- nananto Annan kredit- givning Other advances	Yhteensä Summa Total
	1 000 000 mk											
	D 42	D 43	D 44	D 45	D 46	D 47	D 48	D 49	D 50	D 51	D 52	D 53
1967 ....	319.9	105.3	425.2	1 724.2	403.9	3 430.8	5 558.9	1 026.9	206.6	60.0	2 981.1	3 247.7
1968 ....	211.3	103.0	314.3	1 660.8	371.3	3 833.4	5 865.5	1 053.0	224.5	57.8	3 166.1	3 448.4
1969 ....	198.9	118.6	317.7	1 700.9	462.7	4 728.6	6 892.2	1 290.4	259.9	57.7	3 485.1	3 802.8
1970 ....	136.6	146.3	282.8	1 812.4	519.9	5 631.2	7 963.5	1 454.0	335.9	66.6	3 939.7	4 342.1
1971 ....	121.0	219.0	340.0	2 107.1	545.0	6 581.6	9 233.7	1 799.1	364.9	80.0	4 350.7	4 795.6
1972 ....	43.5	272.2	315.7	1 902.0	558.5	8 206.8	10 667.3	2 374.4	441.3	83.7	4 980.6	5 505.6
1972 I	116.8	212.5	329.3	2 071.7	525.8	6 665.2	9 262.7	1 808.1	379.1	79.7	4 393.0	4 851.8
II	116.4	220.4	336.8	1 997.9	535.7	6 750.1	9 283.7	1 795.0	379.3	79.6	4 415.1	4 874.0
III	89.2	225.1	314.3	1 955.0	569.2	6 893.1	9 417.3	1 831.1	372.0	82.1	4 458.1	4 912.2
IV	85.7	231.8	317.5	1 981.0	598.0	7 004.6	9 583.6	1 869.7	375.8	84.1	4 494.1	4 954.0
V	78.4	237.3	315.7	1 977.1	581.0	7 113.4	9 671.5	1 908.3	387.6	79.6	4 544.1	5 011.3
VI	67.0	243.8	310.8	2 035.6	608.6	7 243.1	9 887.3	1 975.1	396.3	85.5	4 570.5	5 052.3
VII	62.7	240.4	303.1	1 972.4	581.8	7 313.7	9 867.9	2 086.5	404.8	80.5	4 615.9	5 101.2
VIII	63.1	239.5	302.6	1 902.2	564.7	7 398.6	9 865.5	2 103.7	405.9	80.5	4 680.9	5 167.3
IX	62.8	243.1	305.9	1 876.1	585.5	7 577.1	10 038.7	2 135.6	416.1	82.2	4 755.0	5 253.3
X	64.7	256.4	321.1	1 875.6	559.4	7 779.8	10 214.2	2 171.6	421.9	81.4	4 831.9	5 335.2
XI	56.5	260.4	316.9	1 862.7	577.4	7 946.2	10 386.3	2 229.2	421.9	82.5	4 924.9	5 429.3
XII	43.5	272.2	315.7	1 902.0	558.5	8 206.8	10 667.3	2 374.4	441.3	83.7	4 980.6	5 505.6
1973 I	39.8	268.7	308.5	1 814.3	554.9	8 419.4	10 788.6	2 438.0	442.7	87.9	5 059.9	5 590.5
II	40.3	269.9	310.2	1 826.6	589.9	8 590.9	11 007.4	2 446.4	447.6	90.5	5 121.4	5 659.5

Vuoden ja kuukauden lopussa Vid utgången av At the end of	Osuuspankit Andelsbanker Co-operative banks				Postpankki *) Postbanken *)				Kalkkiaian Inalles All banking establishments			
	Vekselit Væklar Bills	Shekki- tilit Check- ræknings Cheque accounts	Muu lain- nananto Annan kredit- givning Other advances	Yh- teensä Summa Total	Vekselit Væklar Bills	Siirto- tilit Giro- konton Giro accounts	Muu lain- nananto Annan kredit- givning Other advances	Yhteensä Summa Total	Vekselit Væklar Bills	Shekki- tilit Check- ræknings Cheque accounts	Muu lain- nananto Annan kredit- givning Other advances	Yhteensä Summa Total
	1 000 000 mk											
	D 54	D 55	D 56	D 57	D 58	D 59	D 60	D 61	D 62	D 63	D 64	D 65
1967 ....	215.0	64.0	2 145.3	2 424.3	—	11.0	853.9	864.9	2 465.7	538.9	10 543.3	13 548.0
1968 ....	256.3	59.1	2 285.1	2 600.5	—	11.3	912.8	927.9	2 352.9	503.3	11 353.4	14 209.6
1969 ....	321.8	61.1	2 539.2	2 922.1	—	15.1	1 028.5	1 039.8	2 481.5	592.9	13 190.6	16 265.0
1970 ....	399.2	64.8	2 939.8	3 403.8	1.8	31.5	1 308.6	1 341.9	2 685.9	682.8	15 419.4	18 788.1
1971 ....	415.9	88.1	3 330.0	3 834.0	17.1	56.1	1 673.4	1 746.6	3 026.0	769.2	17 953.8	21 749.0
1972 ....	488.3	102.1	3 891.8	4 482.2	33.9	55.0	2 155.9	2 244.8	2 909.0	799.2	21 881.7	25 590.0
1972 I	423.7	93.3	3 367.0	3 884.0	12.7	51.6	1 718.4	1 782.7	3 004.0	750.4	18 164.2	21 918.6
II	420.2	88.4	3 387.2	3 895.8	17.6	55.2	1 740.8	1 813.6	2 931.4	758.9	18 308.6	21 998.9
III	428.7	93.7	3 418.6	3 941.0	17.5	50.9	1 770.2	1 838.6	2 862.4	795.9	18 596.2	22 254.5
IV	439.3	92.6	3 444.2	3 976.1	17.6	55.9	1 806.0	1 879.5	2 899.4	830.6	18 850.4	22 580.4
V	450.3	90.1	3 493.8	4 034.2	21.5	67.9	1 829.4	1 918.8	2 914.9	818.6	19 126.3	22 859.8
VI	461.6	93.2	3 519.9	4 074.7	21.5	70.7	1 851.2	1 943.4	2 982.0	858.0	19 403.6	23 243.6
VII	468.8	88.3	3 567.6	4 124.7	24.5	60.9	1 877.9	1 963.3	2 933.2	811.5	19 702.0	23 446.7
VIII	478.1	87.7	3 621.6	4 187.4	34.9	73.2	1 914.2	2 022.3	2 884.2	806.1	19 958.5	23 648.8
IX	489.2	97.1	3 683.4	4 269.7	35.1	70.6	1 989.7	2 095.4	2 879.3	835.4	20 383.9	24 098.6
X	497.8	95.5	3 764.0	4 357.3	34.7	58.8	1 993.5	2 087.0	2 894.7	795.1	20 797.2	24 487.0
XI	485.9	92.0	3 839.7	4 417.6	23.3	59.7	2 024.8	2 107.8	2 850.3	811.6	21 225.2	24 887.1
XII	488.3	102.1	3 891.8	4 482.2	33.9	55.0	2 155.9	2 244.8	2 909.0	799.2	21 881.7	25 590.0
1973 I	480.4	100.3	3 944.7	4 525.4	37.1	65.7	2 241.6	2 344.4	2 814.3	808.8	22 372.3	25 995.4
II	477.6	105.0	4 011.0	4 593.6	34.7	71.3	2 293.7	2 399.7	2 826.8	856.7	22 733.3	26 416.8

Ks. huomautusosasto vuoden ensimmäisessä numerossa — Se notavdelningen i häfte 1 — See note section in the January issue.

\*) Sarja uusittu poistamalla yksityiset obligaatit ja lisäämällä lyhytaikaiset sijoitukset — Serien förnyats med exkludering privata obligationer och inkludering kortfristiga investeringar.

## 14. Suomen Pankin avista myyntikurssit — Finlands Banks avista försäljningskurser — Avista rates of exchange of the Bank of Finland

Päivämäärä Datum Date	New York (1 \$)	Montreal (1 C\$)	Lontoo London (1 £)	Tukholma Stockholm (100 Skr)	Oslo (100 Nkr)	Kööpenhamina Köpenhamn Copenhagen (100DKr)	Frankfurt a/M. (100 DM)	Amsterdam (100 Fl)	Brüssel Brussels (100 Bfr)	Zürich (100 Sfr)	Pariisi Paris (100 FF)	Roma Rome (100 Lit)	Wien Viena (100 Sch)	Lissabon Lisbon (100 Esc.)	Moskova Moscow (Clearing, 1 Rbl)
	D 66	D 67	D 68	D 69	D 70	D 71	D 72	D 73	D 74	D 75	D 76	D 77	D 78	D 79	D 80
1967 31/12	4.206	3.893	10.125	81.55	58.88	56.41	105.25	116.95	8.470	97.33	85.70	0.6740	16.29	14.78	4.6799
1968 31/12	4.187	3.902	9.985	80.95	58.63	55.86	104.70	116.07	8.360	97.40	84.60	0.6710	16.22	14.65	4.6799
1969 31/12	4.197	3.909	10.075	81.25	58.82	56.07	113.78	115.70	8.455	97.20	75.45	0.6690	16.27	14.81	4.6799
1970 31/12	4.176	4.135	9.995	80.90	58.55	55.78	114.60	116.12	8.405	96.90	75.65	0.6700	16.18	14.64	4.6799
1971 31/12	4.152	4.148	10.605	85.40	61.95	58.80	127.15	127.85	9.270	106.00	79.70	0.6995	17.55	15.35	4.960
1972 31/12	4.178	4.200	9.815	88.15	62.95	61.05	130.57	129.35	9.470	110.82	81.75	0.7172	18.06	15.60	4.960
1971 30/9	4.162	4.123	10.340	82.80	60.70	57.20	125.90	124.00	8.855	105.40	75.35	0.6805	17.28	15.35	4.6799
31/10	4.162	4.160	10.380	82.95	60.75	57.40	124.70	124.22	8.925	104.80	75.30	0.6800	17.20	15.25	4.6799
30/11	4.162	4.150	10.380	83.90	60.95	57.70	125.89	125.85	9.010	105.35	75.50	0.6820	17.32	15.30	4.6799
31/12	4.152	4.148	10.605	85.40	61.95	58.80	127.15	127.85	9.270	106.00	79.70	0.6995	17.55	15.35	4.960
1972 31/1	4.146	4.130	10.755	86.27	62.00	59.22	129.20	130.20	9.430	107.03	80.75	0.7050	17.78	15.25	4.960
29/2	4.146	4.136	10.805	86.55	62.60	59.35	130.10	130.55	9.460	107.09	81.80	0.7055	17.90	15.30	4.960
31/3	4.140	4.157	10.820	86.65	62.80	59.45	130.60	129.35	9.415	107.55	82.25	0.7110	17.94	15.37	4.960
30/4	4.138	4.170	10.805	86.65	62.70	59.15	130.19	128.60	9.370	107.20	82.20	0.7085	17.88	15.35	4.960
31/5	4.138	4.214	10.815	87.45	63.40	59.75	130.30	129.10	9.435	107.65	82.70	0.7120	17.94	15.36	4.960
30/6	4.140	4.206	10.155	87.90	63.60	59.60	131.15	130.55	9.445	110.60	82.75	0.7135	18.10	15.55	4.960
31/7	4.134	4.208	10.130	87.50	63.40	59.45	130.29	129.50	9.440	109.60	82.70	0.7120	18.04	15.43	4.960
31/8	4.138	4.210	10.135	87.60	63.35	60.10	129.79	128.35	9.425	109.50	82.75	0.7121	17.99	15.46	4.960
30/9	4.142	4.212	10.030	87.35	62.60	—	129.35	127.92	9.385	108.94	82.65	0.7119	17.92	15.44	4.960
31/10	4.164	4.240	9.710	87.70	62.75	60.20	130.00	129.00	9.435	109.70	82.70	0.7121	17.95	15.48	4.960
30/11	4.172	4.202	9.810	88.05	63.50	60.70	130.54	129.21	9.475	110.43	82.55	0.7141	18.01	15.56	4.960
31/12	4.178	4.200	9.815	88.15	62.95	61.05	130.57	129.35	9.470	110.82	81.75	0.7172	18.06	15.60	4.960
1973 31/1	4.170	4.174	9.920	88.65	63.85	61.10	132.20	131.25	9.520	115.25	83.10	0.7170	18.20	15.66	4.960
28/2	3.991	3.935	9.720	87.90	65.55	63.30	138.00	137.20	9.910	125.00	86.40	0.6900	19.05	15.72	5.241

15. Kotimainen clearingliike  
Inhemsk clearingörrelse  
Domestic clearing accounts

Vuosi ja kuukausi År och månad Year and month	Postivaksellit, shekit ja siirtomääräykset Postremissväxlar, checkar och kontokreditningar Bankers' drafts, cheques and transfer orders	
	Luku Antal 1 000 No.	Määrä Belopp Total sum Milj. mk
	D 81	D 82
1967	12 961	37 427
1968	14 426	42 061
1969	17 778	47 676
1970	21 117	58 235
1971	24 040	66 090
1972	26 490	78 457
1971 XI ..	2 216	5 837
XII ..	2 210	6 950
1972 I ..	1 946	5 916
II ..	2 095	6 096
III ..	2 245	6 310
IV ..	2 061	6 004
V ..	2 350	6 712
VI ..	2 255	6 587
VII ..	2 088	6 147
VIII ..	2 272	6 461
IX ..	2 146	6 459
X ..	2 319	7 105
XI ..	2 463	7 359
XII ..	2 251	7 300
1973 I ..	2 430	8 033
II ..	2 179	7 109

16. Postisiirtoliike  
Postgironörrelsen  
Post-office giro accounts

Siirtotili Girokonton Giro accounts	Tilitapahtumat (panot ja otot) Transaktioner (in- och utbetalningar) Transactions (deposits and withdrawals)		
	Luku Antal No.	Määrä Belopp Total sum Milj. mk	
	D 83	D 84	
113 946	654	79 846	141 715
116 202	776	83 416	165 161
117 661	939	88 051	172 316
118 712	1 008	93 140	192 993
120 532	1 291	98 809	218 652
121 713	1 651	109 231	256 280
120 401	1 088	9 044	19 045
120 532	1 291	11 286	25 651
120 570	1 184	8 276	18 088
120 614	1 373	9 540	20 253
120 653	1 384	10 068	21 027
120 687	1 383	8 335	18 956
120 997	1 305	9 334	20 783
121 296	1 457	8 827	21 545
121 382	1 410	7 357	20 902
121 674	1 373	8 134	20 968
121 946	1 440	8 095	20 515
122 175	1 320	9 410	22 061
122 302	1 452	9 563	22 230
121 713	1 651	12 289	28 952
121 718	1 487	9 756	22 671
121 728	1 747	10 144	23 280

17. Protestoidut vekselit ja  
tratat — Protesterade växlar  
och trattor  
Protested bills of exchange  
and drafts

Vekselit Växlar Bills of exchange	Tratat Trattor Drafts	Yhteensä Summa Total			
			1 000 mk		
			D 87	D 88	D 89
9 836	6 086	15 922			
9 167	7 934	17 102			
8 660	7 079	15 739			
10 659	7 974	18 633			
12 976	11 777	24 754			
* 10 532	* 8 780	* 19 313			
701.2	956.1	1 657.3			
1 079.1	867.9	1 947.0			
727.9	746.4	1 474.3			
655.6	1 002.7	1 658.3			
1 094.4	907.8	2 002.3			
841.0	878.3	1 719.2			
1 442.9	683.0	2 125.9			
885.8	601.3	1 487.1			
923.1	646.3	1 569.4			
1 162.6	721.4	1 883.9			
897.5	719.2	1 616.8			
663.0	685.1	1 348.1			
649.9	683.4	1 333.3			
* 588.5	* 505.5	* 1 094.1			
550.3	649.4	1 219.6			
* 824.3	* 499.6	* 1 323.9			

Ks. huomautusosasto vuoden ensimmäisessä numerossa — Se notavdelningen i häfte 1 — See note section in the January issue.

1) Kaupallinen kurssi — Kommerciell kurs — Commercial rate. — \*) Ei- kaupallinen kurssi — Okommerciell kurs — Financial rate 1971: VIII 78.30, IX 77.25, X 76.80, XI 76.90, XII 79.50, 1972: I 81.15, II 82.00, III 84.85, IV 84.90, V 84.90, VI 87.40, VII 87.70, VIII 86.00, IX 84.80, X 82.80, XI 82.55, XII 81.55; 1973 I 83.20. — \*) Ei- kaupallinen kurssi — Okommerciell kurs — Financial rate 1972: IX 9.395, X 9.400, XI 9.445, XII 9.420; 1973: II 9.960.

## KAUSIPUHDISTETTUA SARJOJA

Seuraavilla sivuilla julkaistaan aikasarjoja, jotka on puhdistettu kausivaihteluista ja eräät myös kalenterivaihteluista. Niiden tarkoituksena on helpottaa taloudellisten muutosten ja suhdannevaihteluiden seuraamista. Kausivaihteluista puhdistettujen sarjojen avulla suhdannemuutokset voidaan havaita noin puoli vuotta aikaisemmin kuin puhdistamattomista sarjoista. Kausivaihtelun puhdistamisen tarkoituksena on poistaa sarjoista eri kuukausille ja vuosineljänneksille ominaiset vaihtelut, jotka peittämällä kehityssuunnan vaikeuttavat sarjojen analysointia. Sarjat ovat osa Suomen Pankin »Suunta ja suhdanne»-julkaisun aineistosta. Mainittua julkaisussa on tietojen lähteet ja niiden käsittely selvitetty yksityiskohtaisesti.

Tilastosarjat on puhdistettu muuttuvasta, keskimääräisestä kausivaihtelusta ja osa sarjoista lisäksi kalenterista aiheutuvista työpäivävaihteluista. Kausivaihteluiden analyysiin on käytetty Suomen Pankin soveltaa liukuvien keskiarvojen laskentamenetelmää. Eräiden sarjojen osalta kausivaihteluiden analyysi on tehty regressiomenetelmällä, jolla on voitu arvioida kalenterivaihtelut ja kausivaihtelun tasosiirtymät. Menetelmät on selostettu valtiotieteen tohtori Pertti Kukkonen teoksessa »Analysis of Seasonal and Other Short-term Variations with Applications to Finnish Economic Time Series», Suomen Pankin taloustieteellisen tutkimuslaitoksen julkaisusarja B: 28.

Kalenterivaihteluiden puhdistamisella on pienennetty eräiden sarjojen jäljellä olevia vaihteluita, mikä auttaa kehityssuunnan selvittämisessä. Muutamien kuukausisarjojen suuria satunnaisia vaihteluita on edelleen tasoitettu laskemalla kolmen kuukauden liukuva keskiarvo (jonka symbolina on ▲).

Kausivaihteluista puhdistetut sarjat lasketaan uudelleen kerran vuodessa uusien havaintojen lisäämisen jälkeen. Tällöin ne muuttuvat hieman viimeisten lukujen osalta. Myös puhdistamattomien tietojen korjaukset, muun muassa tuotantotilastojen tasotarkistukset vuositilastojen valmistuttua, aiheuttavat korjauksia sarjoissa. Nämä korjaukset eivät kuitenkaan vaikuta olennaisesti siihen kuvaan, mikä sarjojen perusteella voidaan muodostaa taloudellisten muuttujien kehityssuunnista. Kausi- ja kalenterivaihteluiden puhdistaminen vaikuttaa jonkin verran sarjojen vuositason, joka ei kaikkien puhdistettujen sarjojen kohdalla vastaa Tilastokatsauksissa julkaistujen sarjojen vuositasoa.

## SÄSONGUTJÄMNÄDE SERIER

På följande sidor publiceras tidsserier ur vilka säsongvariationerna (ur vissa även kalendervariationerna) utrensats. Avsikten är att göra det lättare att följa ekonomiska förändringar och konjunkturväxlingar. Med hjälp av de säsongutjämnade serierna kan konjunkturförändringar konstateras c. ett halvt år tidigare än med icke utjämnade serier. Avsikten med utrensningen är ju att ur serierna eliminera de variationer vilka är typiska för olika månader och kvartal, (vilka gör det svårare att analysera serierna genom att de döljer utvecklingstrenden). Serierna omfattar en del av materialet i Finlands Banks publikation »Suunta ja suhdanne». I nämnda publikation har uppgifternas källor och behandlingen av dem utförligt beskrivits.

Ur serierna har, föränderliga genomsnittliga säsongvariationer utrensats och en del av serierna har dessutom utjämnats genom att eliminera sådana variationer i antalet arbetsdagar vilka beror på kalendern. Vid analysen av säsongvariationerna har den beräkningsmetod av glidande medeltal använts som Finlands Bank tillämpar. För vissa serier har säsongvariationerna analyserats genom regressionsanalys, som har gett en bas för uppskattning av kalendervariationer och nivåförskjutningar i säsongvariationerna. Metoderna har redovisats av pol. dr Pertti Kukkonen i »Analysis of Seasonal and Other Short-term Variations with Applications to Finnish Economic Time Series», Finlands Banks institut för ekonomisk forskning, publikationsserie B: 28.

Genom att utjämna kalendervariationerna i vissa serier har man ännu minskat de återstående variationerna, vilket underlättar utredandet av utvecklingstrenderna. För vissa månadsserier har stora slumpmässiga variationer ytterligare utjämnats genom att uträkna ett glidande medeltal för tre månader (vars symbol är ▲).

De säsongutjämnade serierna uträknas på nytt en gång per år efter det nya observationer gjorts. Härvid förändras de sista talen något. Även justeringarna i de utjämnade uppgifterna, bl.a. revisionen av produktionsstatistikens nivå efter det årsstatistiken färdigställts, orsakar korrigeringar i serierna. Dessa rättelser påverkar dock inte väsentligt den uppfattning serierna ger av de ekonomiska variabelernas utveckling. Utjämnningen av säsong- och kalendervariationerna påverkar i någon mån seriernas årsnivå, som inte i alla utjämnade serier överensstämmer med årsnivån för de serier som publiceras i Statistiska översikter.

## SUMMARY

*The seasonally adjusted series form a part of the material in »Economic Indicators for Finland» published by the Bank of Finland. The sources of information and processing of data are explained in detail in that publication.*

## V. Kausipuhdistettuja sarjoja — Säsongtjämnade serier — Seasonally adjusted series

▲ = 3 kuukauden liukuva keskiarvo — Tre månaders glidande medelvärde — 3-month moving averages.

Vuosi ja kuukausi År och månad Year and month	Tuotannon volyymi — Produktionsvolym — Volume of production											
	Meijereiden vastaan- otama maito Av mejerier invägd mjölk Milk received by dairies	Markkinahakkuit Marknadsavverkningar Commercial tellings	Koko teollisuus Hela industrin Total industry	Puuteollisuus Träindustri Wood industries	Paperiteollisuus Pappersindustri Paper industries	Metalliteollisuus Metallindustri Manuf. of metal and metal prod.	Savi-, lasi- yms. teoll. Ier-, glas- o.d. ind. Manuf. of non-metallic mineral prod.	Kemian teollisuus Kemisk industri Manuf. of chemicals and chemical prod.	Elintarvike- yms. teoll. Livsmedels- o.d. ind. Food, beverage and tobacco manuf.	Tekstiiliteollisuus Textilindustri Manuf. of textiles	Kenkä-, vaateus- ja ompeluteollisuus Skö-, konfektions- och sömnadsindustri Footwear, clothing etc.	Sähkö, kaasu ja veat El. gas och vätenverk Electricity, gas, water and sanitary
	1 000 000 l	1 000 k-m <sup>a</sup> 1 000 m <sup>3</sup> f	1964 = 100									
V 1	V 2	V 3	V 4	V 5	V 6	V 7	V 8	V 9	V 10	V 11	V 12	
1968 .....	2 906	31 214	123	104	120	120	134	139	125	111	113	128
VIII ..	240	2 409	121	108	116	121	135	141	126	108	113	130
IX ..	242	2 472	125	102	120	122	143	147	128	109	112	132
X ..	239	2 631	125	102	123	119	137	143	128	111	114	133
XI ..	243	3 002	128	109	126	126	139	143	128	115	116	133
XII ..	243	3 207	130	118	123	128	149	146	130	119	118	136
1969 .....	2 943	34 914	140	119	132	135	158	156	137	140	135	150
I ..	244	3 139	133	116	119	127	149	151	132	122	121	139
II ..	242	2 993	134	114	127	129	144	149	133	126	124	145
III ..	245	2 828	135	115	124	132	148	151	133	128	127	147
IV ..	246	2 875	138	116	137	132	153	153	134	131	131	147
V ..	247	2 776	140	121	131	135	158	152	135	134	136	146
VI ..	246	2 727	138	113	133	136	153	151	137	137	145	148
VII ..	251	2 641	141	125	132	132	157	158	139	137	144	151
VIII ..	242	2 668	143	114	137	135	157	158	141	135	140	154
IX ..	242	2 820	142	115	135	138	159	159	139	134	138	155
X ..	250	2 989	143	125	135	137	163	154	139	134	133	155
XI ..	242	3 212	146	124	136	141	168	170	140	131	140	157
XII ..	246	3 247	149	123	140	145	184	173	141	132	145	161
1970 .....	2 798	40 271	157	128	139	159	190	184	145	136	153	170
I ..	242	3 274	151	129	138	149	180	174	141	130	149	167
II ..	236	3 167	153	125	136	150	187	194	143	136	162	167
III ..	237	3 167	155	129	147	155	182	173	146	136	164	168
IV ..	230	3 155	153	125	131	156	188	175	146	137	165	166
V ..	231	3 298	156	129	138	160	187	175	143	143	163	169
VI ..	233	3 404	157	123	141	159	192	191	143	136	155	169
VII ..	229	3 443	161	126	148	165	196	188	144	138	156	170
VIII ..	237	3 430	159	127	141	161	191	187	144	133	158	171
IX ..	234	3 396	158	132	139	161	190	180	145	140	155	170
X ..	234	3 455	159	132	133	165	195	197	143	135	153	172
XI ..	227	3 424	159	127	137	161	194	191	147	133	152	175
XII ..	228	3 556	162	132	137	162	198	195	149	132	149	176
1971 .....	2 792	37 345	161	127	137	159	200	200	151	137	150	179
I ..	226	3 448	163	134	137	169	221	187	153	133	148	172
II ..	226	3 322	<sup>1)</sup> 138	130	136	<sup>1)</sup> 80	215	188	151	130	146	170
III ..	231	3 157	<sup>1)</sup> 129	125	132	<sup>1)</sup> 57	185	178	152	131	147	170
IV ..	230	3 073	166	129	140	174	190	225	152	131	141	175
V ..	231	3 143	165	125	136	167	200	206	151	133	141	177
VI ..	232	3 273	165	141	131	187	202	201	147	145	136	179
VII ..	237	3 282	164	99	130	184	197	204	146	145	161	179
VIII ..	234	3 227	164	131	137	178	206	197	147	146	162	179
IX ..	234	3 069	168	133	139	179	200	210	152	134	160	182
X ..	233	2 969	168	130	140	177	204	203	156	139	155	186
XI ..	241	2 739	173	131	143	179	203	207	155	139	158	189
XII ..	237	2 603	166	124	142	175	183	190	156	141	159	188
1972 .....	233	2 677	172	127	147	177	207	209				
I ..	240	2 566	168	123	145	177	183	215	154	141	156	192
II ..	243	2 698	168	125	142	175	182	216	156	144	155	196
III ..	235	2 794	166	130	145	174	192	214	154	142	154	200
IV ..	237	2 837	167	127	137	177	190	212	154	143	157	198
V ..	238	2 723	169	132	142	176	188	206	153	142	158	197
VI ..	235	2 582	170	130	146	176	190	212	155	148	154	194
VII ..	231	2 560	162	89	141	170	202	158	158	144	155	196
VIII ..	234	2 669	170	126	140	167	222	187	159	138	156	198
IX ..	234	2 775	172	132	151	174	228	184	165	134	162	202
X ..	229	2 702	183	133	156	179	225	238	168	139	167	203
XI ..	219	2 601	188	135	158	182	236	238	172	142	168	204
XII ..	217	2 613	185	137	159	192	241	230				
1973 I ..	222											
II ..												

Ks. huomautusosasto vuoden ensimmäisessä numerossa — Se notavdelningen i häfte 1 — See note section in the January issue.

<sup>1)</sup> Lakon vaikutus näkyvissä — Inverkan av strejk — Affected by strike.



## V. Kausipuhdistettu ja sarjoja Säsongutjämnade serier — Seasonally adjusted series

Vuosi ja neljännes År och kvartal Year and quarter	Keskeneräiset rakennukset Halvfärdiga byggnader Work in progress	Myönnytetyt rakennusluvat Beviljade byggnadstillstånd Granted building permits	Valmistuneet rakennukset Färdigställda byggnader Completed buildings	Vienti Export Exports	Tuonti Import Imports	Kauppateeseen ylijäämä tai valaus Handelsbalansens överskott eller underskott Trade balance	Viennin volyymi työpäivää kohti Exportvolym per arbetsdag Export volume per working day				
	1 000 000 m <sup>3</sup>			1 000 000 mk			1962 = 100				
	V 25	V 26	V 27	V 28	V 29	V 30	V 31	V 32	V 33	V 34	V 35
1968 .....	33.01	31.44	27.04	6 923	6 656	234	143	104	144	170	169
1969 .....	36.13	38.68	31.77	8 429	8 434	— 80	167	118	158	206	225
II .....	35.89	9.45	7.30	1 997	1 966	15	166	112	159	217	205
III .....	35.95	10.35	8.87	2 230	2 176	22	170	128	157	209	231
IV .....	37.35	9.96	8.58	2 270	2 249	116	176	120	165	211	254
1970 .....	39.17	41.45	36.87	9 821	10 942	— 1 403	177	123	162	215	264
I .....	39.28	10.74	8.42	2 307	2 451	— 240	172	115	159	198	272
II .....	39.95	11.09	8.88	2 456	2 689	— 270	175	121	165	205	254
III .....	39.66	9.97	8.83	2 550	2 852	— 305	182	128	167	209	280
IV .....	37.80	9.65	10.73	2 508	2 950	— 588	180	127	155	249	248
1971 .....	37.60	42.54	36.53	◆ 10 042	◆ 11 558	◆ -1 790	172	125	151	200	274
I .....	36.37	10.50	10.03	1) 2 372	◆ 2 724	◆ - 380	1) 166	126	152	1) 183	264
II .....	36.75	10.39	9.99	1) 2 346	◆ 2 757	◆ - 471	1) 160	128	146	1) 156	261
III .....	38.48	11.13	8.48	◆ 2 582	◆ 2 982	◆ - 424	178	120	149	250	269
IV .....	38.82	10.52	8.03	◆ 2 742	◆ 3 095	◆ - 515	182	129	158	210	302
1972 .....				12 284	13 044	— 915	199	135	173	229	340
I .....	37.61	11.70	11.80	3 097	3 234	— 124	206	143	168	277	314
II .....	37.41	10.25	9.34	2 955	3 294	— 424	196	124	158	254	351
III .....	37.52	11.59	9.31	3 077	3 324	— 310	197	133	184	204	333
IV .....				3 155	3 192	— 57	197	139	181	180	362

Vuosi ja neljännes År och kvartal Year and quarter	Tuonnin volyymi työpäivää kohti Importvolym per arbetsdag Volume of imports per working day				Bruttokansantuote (SNA) Inhemsk bruttoprodukt (SNA) Gross domestic product (SNA)	Palkkasumma Löner Wages and salaries	Bruttokansantuotteen volyymi työpäivää kohti Inhemsk bruttoprodukten volym per arbetsdag Volume of gross domestic product per working day								
	Koko tuonti Total import Total imports	Raaka-aineet ja tuotantotarvikkeet Kämmelit ja kammerit Raw materials and production supplies	Investointitavarat Investeringstavaror Investment goods	Kulutustavarat Konsumtionsvaror Consumers' goods			Bruttokansantuote Inhemsk bruttoprodukt Gross domestic product	Palkkasumma Löner Wages and salaries	Bruttokansantuotteen volyymi työpäivää kohti Inhemsk bruttoprodukten volym per arbetsdag Volume of gross domestic product per working day						
									V 36	V 37	V 38	V 39	V 40	V 41	V 42
1968 .....	129	133	94	145	34 149	14 745	114	96	95	111	108	114	112		
1969 .....	159	156	133	186	38 986	16 408	124	96	104	123	105	123	124		
III .....	158	158	135	185	9 918	4 167	125	96	99	131	104	123	124		
IV .....	167	166	132	210	10 052	4 276	127	93	112	131	102	128	128		
1970 .....	190	188	158	218	43 475	18 414	133	96	116	138	98	132	133		
I .....	179	177	143	206	10 474	4 445	131	102	114	131	102	128	131		
II .....	187	195	136	224	10 625	4 489	130	88	114	130	96	131	129		
III .....	194	190	170	224	10 950	4 675	134	93	119	142	100	135	135		
IV .....	202	192	184	217	11 426	4 805	136	99	117	149	96	134	136		
1971 .....	188	180	168	216	47 550	20 621	135	94	109	136	96	134	140		
I .....	186	179	172	213	11 306	4 879	128	89	114	132	93	132	136		
II .....	183	168	169	201	11 726	5 052	137	96	108	139	96	134	142		
III .....	193	184	166	226	12 001	5 238	137	97	116	131	98	135	139		
IV .....	192	188	167	222	12 517	5 452	138	93	99	141	98	134	140		
1972 .....	196	188	157	240	53 348	23 587	142	92	101	144	104	142	150		
I .....	198	195	162	234	13 232	5 600	140	97	98	150	101	138	149		
II .....	204	194	170	245	13 033	5 861	140	92	100	142	101	143	145		
III .....	196	184	161	238	13 287	6 018	141	91	105	137	105	142	151		
IV .....	186	179	134	244	13 796	6 108	146	90	102	147	108	144	157		

Ks. huomautusosasto vuoden ensimmäisessä numerossa — Se notaveidningen i häfte 1 — See notes section in the January issue.

1) Lakon vaikutus näkyvissä — Inverkan av strejk — Affected by strike.

18. Helsingin Arvopaperipörssi — Helsingfors Fondbörs — Helsinki Stock Exchange

Vuosi ja kuukausi År och månad Year and month	Myynti — Försäljning — Sales					Osakeindeksi — Aktieindex Share index 1970 = 100			
	Osakkeet Aktier Shares	Merkintä- oikeudet Tecknings- rätter Subscription rights	Deben- tuurit Deben- turenna Debentures	Obli- gaattot Obliga- tioner Bonds	Yh- teensä Summa Total	Pankit Banker Banks	Teollisuus Indu- stri Industry	Kauppa ym. Handel o. a. Trade etc.	Yleis- indeksi General Index General index
	D 90	D 91	D 92	D 93	D 94	D 95	D 96	D 97	D 98
1967 ....	18 466	968	3 264	8 500	31 198	78	51	..	53
1968 ....	27 823	4 828	4 196	6 943	43 790	81	65	..	66
1969 ....	36 751	5 337	3 278	8 341	53 707	94	86	..	87
1970 ....	53 159	9 243	1 925	12 943	77 271	100	100	100	100
1971 ....	66 109	5 641	2 396	18 345	92 493	112	113	113	113
1972 ....	109 465	36 539	4 389	16 500	166 893	181	150	157	157
1972 I	8 039	1 694	247	1 875	11 854	141	124	122	127
II	8 803	2 353	336	1 208	12 700	160	130	134	137
III	10 259	1 309	517	2 207	14 292	175	136	144	144
IV	7 321	1 736	244	1 879	11 179	181	134	145	144
V	6 529	2 518	391	1 563	11 002	181	138	148	148
VI	5 868	1 505	427	1 233	9 033	164	142	148	147
VII	6 645	2 815	268	838	10 566	188	157	165	164
VIII	7 194	3 574	307	1 373	12 448	186	164	168	169
IX	7 919	5 189	250	1 148	14 506	183	163	175	168
X	12 358	6 866	315	1 130	20 668	190	165	176	171
XI	14 607	5 192	328	1 209	21 337	209	174	177	181
XII	13 923	1 788	758	838	17 307	213	179	182	186
1973 I	23 257	3 175	1 031	1 598	29 061	250	206	203	214
II	25 657	2 210	744	2 028	30 639	297	225	219	239

19. Henkivakuutusyhtiöiden hankinta — Livförsäkringsbolagens nyanskaffning  
Life insurance policies

Uusia vakuutuksia — Nya försäkringar — Policies granted	Luku Antal Number	Vakuutus- summa Försäkrings- bestånd Sums assured	Maksutulo*) Premie- inkomster*) Premium income *)	Koko va- kautuskän- nan maksu- tulo — Hela försäkrings- beståndets premiein- komster — *)			
					1 000 000 mk	1 000 mk	
					D 99	D 100	D 101
140 669	1 266.3	—	—	—			
127 828	1 285.3	—	—	—			
104 903	1 309.0	—	—	—			
97 208	1 315.0	—	—	—			
95 420	1 389.0	—	—	—			
82 026	1 390.2	16 527	..	..			
7 283	122.0	1 342	10 345				
7 594	128.6	1 464	14 064				
7 448	126.8	1 443	..				
6 672	114.5	1 274	..				
7 342	127.2	1 514	..				
6 802	111.8	1 332	..				
3 388	57.6	667	..				
5 474	94.1	1 075	..				
7 261	123.1	1 432	..				
7 864	133.1	1 581	..				
8 067	138.9	1 801	..				
6 831	112.4	1 601	..				
8 471	150.7	1 943	12 535				
9 587	162.2	2 104	13 924				

20. Valtionrautatiet — Statsjärnvägarna — State railways

Vuosi ja kuukausi År och månad Year and month	Kaupallinen liikenne — Kommersiell trafik — Commercial traffic					Tuotot kalkkiajan Summa Intäkter Total income	Kulut Kostnader Costs	Ylijäämä (+) tai alijäämä (—) Överskott (+) eller under- skott (—) Net surplus (+) or deficit (—)	
	Matkojen luku Resorernas antal Number of journeys	Henkilö- kilometrejä Person- kilometer Passenger kilometres	Kuljetettu tavaramäärä Befordrat gods Freight carried		Henkilöliiken- netuotot Intäkter av persontrafiken Income from passenger traffic				Tavaraliiken- netuotot Intäkter av godstrafiken Income from freight traffic
			1 000 t	1 000 000 t-km					
	E 1	E 2	E 3	E 4	E 5	E 6	E 7	E 8	E 9
1966 .....	31 518	2 130.8	3) 20 885	3) 5 610	79.70	279.37	390.82	487.69	— 96.87
1967 .....	29 820	2 152.7	3) 21 658	3) 5 596	87.90	296.48	417.76	524.72	— 106.96
1968 .....	27 589	2 200.7	3) 21 449	3) 5 627	93.83	308.82	443.50	563.83	— 120.33
1969 .....	25 628	2 153.8	3) 22 422	3) 6 026	97.34	340.81	484.53	600.40	— 115.87
1970 .....	23 357	2 156.2	3) 23 620	3) 6 270	100.65	361.68	504.58	623.49	— 118.91
1971 .....	24 870	2 348.5	22 399	5 756	107.97	383.86	529.52	670.32	— 140.80
1972 .....	27 785	2 593.9	24 067	6 494	135.70	436.94	619.15	742.68	— 123.54
1971 IX	4 155	355.6	2 105	504	7.57	33.96	44.31	54.55	— 10.24
X			1 997	491	8.47	33.97	44.65	54.33	— 9.68
XI			2 019	505	8.52	35.13	46.86	56.55	— 9.69
XII			1 853	476	10.25	32.16	49.95	78.58	— 28.62
1972 I	4 992	396.3	1 822	493	8.21	29.74	43.89	50.74	— 6.85
II			1 812	526	8.62	29.97	42.47	60.35	— 17.88
III			1 766	514	10.87	38.37	52.03	58.47	— 6.44
IV			2 025	591	9.24	33.05	46.46	58.44	— 11.98
V			1 965	541	11.65	41.84	56.36	58.91	— 2.55
VI			2 108	594	12.97	35.25	53.27	70.75	— 17.48
VII			1 841	466	15.61	31.76	49.66	58.00	— 8.34
VIII			1 987	511	14.54	40.18	58.48	62.46	— 3.98
IX			2 027	527	10.29	37.54	50.67	61.52	— 10.85
X			2 276	584	10.58	40.36	55.46	59.95	— 4.49
XI			2 367	598	10.29	38.59	53.08	68.23	— 15.15
XII			2 069	550	12.83	40.29	57.34	74.88	— 17.54

Ks. huomautusosasto vuoden ensimmäisessä numerossa — Se notavdelningen i häfte 1 — See note section in the January issue.

1) Uusien vakuutusten yhteenlasketut vuosimaksut — \*) Pl. palkallisiikenne.

2) Nya försäkringarnas sammanlagda årspremier — \*) Exkl. lokaltrafik.

3) Total annual premiums of new policies — \*) Premium income of the whole sums assured — \*) Excl. local traffic.

## 21. Ulkomainen matkustajaliikenne — Resandetraffiken mellan Finland och utlandet — Foreign passenger traffic

Vuosi ja kuukausi År och månad Year and month	a. Koko matkustajaliikenne — Hela resandetraffiken — Total passenger traffic														
	Saapuneet — Anlända — Arrivals				Lähteneet — Avresta — Departures										
	Yhteensä Summa Total	Maitse Till lands By land	Meritse Sjöledes By sea	Lentoteitse Per flyg By air	Yhteensä Summa Total	Maitse Till lands By land	Meritse Sjöledes By sea	Lentoteitse Per flyg By air							
	E 10	E 11	E 12	E 13	E 14	E 15	E 16	E 17							
1969 ....	2 580 797	962 482	1 262 413	355 902	2 590 663	959 486	1 270 194	360 983							
1970 ....	2 983 513	1 065 400	1 493 559	424 554	2 949 106	1 021 393	1 499 185	428 528							
1971 ....	3 691 696	1 295 887	1 921 222	474 587	3 658 415	1 286 594	1 890 892	480 929							
1971 XI	176 222	51 472	93 689	31 061	174 472	50 400	93 744	30 328							
1971 XII	230 447	77 843	122 944	29 660	212 294	79 092	105 018	28 184							
1972 I	142 386	46 793	65 974	29 619	156 529	44 393	79 523	32 613							
1972 II	144 937	46 962	68 042	29 933	145 918	46 810	66 739	32 369							
1972 III	218 867	75 885	103 120	39 862	217 824	78 593	96 146	43 085							
1972 IV	272 083	89 683	134 852	47 548	263 896	84 668	133 315	45 913							
1972 V	351 373	85 018	219 209	47 146	348 184	80 351	221 429	46 404							
1972 VI	568 104	161 263	344 810	62 031	520 599	158 212	303 138	59 249							
1972 VII	1 051 210	445 693	544 751	60 766	1 012 653	433 345	520 962	58 346							
1972 VIII	673 928	246 938	370 489	56 501	704 649	237 630	404 357	62 662							
1972 IX	354 857	105 483	198 358	51 016	357 770	100 773	202 084	54 913							
b. Suomen ja Pohjoismaiden ulkopuolisten maiden välinen matkustajaliikenne Resandetraffiken mellan Finland och utomnordiska länder — Passenger traffic between Finland and Non-Nordic countries															
	Yhteensä Summa Total	Maitse Till lands By land	Meritse Sjöledes By sea	Lento- teitse Per flyg By air	Ulkomaalaiset kansalaisuuden mukaan Utlänningar efter medborgarskap Foreigners by citizenship										Suomalaisia Finska medborgare Finns
					Yhteensä Summa Total	Ruotsi Sverige Sweden	Norja Norge Norway	Tanska Danmark Denmark	Iso-Britannia Storbritannien U.K. Kingdom	Neuvostoliitto Sovjetunionen USSR	Ranska Frankrike France	Länsi-Saksa Västtyskland West Germany	Yhdysvallat Förenta staterna USA	Muut maat Övriga länder Others	
Saapuneet — Anlända — Arrivals															
1968 ....	313 642	70 183	77 568	165 891	123 442	8 333	521	927	13 955	15 189	5 781	28 917	16 905	32 914	190 200
1969 ....	370 353	16 977	95 369	197 774	146 083	7 672	550	1 365	18 265	15 404	5 830	35 574	22 646	38 777	224 270
1970 ....	409 385	96 534	96 059	216 792	158 532	10 447	912	1 354	17 511	16 751	5 392	40 940	24 102	41 173	250 803
1971 ....	514 548	120 511	109 309	284 728	191 108	12 148	1 071	728	21 890	18 748	6 850	50 489	27 902	51 282	323 440
1972 ....	621 402	135 539	127 066	358 797	219 812	14 186	1 235	775	21 996	19 930	7 775	57 167	40 634	56 114	401 590
1972 III	35 822	8 407	2 363	25 052	8 524	503	69	21	953	1 287	262	2 210	1 065	2 154	27 298
1972 IV	53 874	16 977	2 485	33 412	10 220	923	11	27	1 063	1 148	273	2 512	1 496	2 767	43 654
1972 V	55 041	13 360	12 204	29 477	17 083	1 842	51	58	1 887	1 928	763	3 938	2 565	4 051	37 958
1972 VI	80 455	16 597	20 768	43 090	35 217	2 083	255	122	3 048	2 416	1 065	8 908	8 752	8 568	45 238
1972 VII	99 316	22 414	26 912	49 990	46 859	4 105	281	133	3 998	1 901	1 403	13 031	9 730	12 277	52 457
1972 VIII	81 260	16 990	28 084	36 386	38 840	2 304	251	164	3 870	2 118	2 280	9 868	7 877	10 108	42 420
1972 IX	51 290	7 678	13 419	30 193	19 522	866	136	109	1 914	2 343	431	5 115	3 802	4 806	31 768
1972 X	45 534	9 909	8 175	27 450	11 102	507	54	51	1 310	2 144	266	2 552	1 459	2 759	34 432
1972 XI	35 182	8 670	2 557	23 955	8 665	306	23	33	1 127	1 415	337	1 755	1 180	2 489	26 517
1972 XII	31 664	4 239	4 056	23 369	9 699	158	17	21	1 059	1 078	293	3 062	1 274	2 737	21 965
1973 I	31 564	5 827	2 997	22 740	8 891	544	21	23	1 065	1 267	314	2 365	1 061	2 231	22 673
1973 II	32 037	6 069	3 166	22 802	8 849	278	16	22	1 081	1 364	329	2 594	705	2 460	23 188
Lähteneet — Avresta — Departures															
1968 ....	309 685	70 361	75 318	164 006	116 647	7 867	664	1 211	13 093	14 901	4 967	27 762	15 621	30 561	193 038
1969 ....	373 287	78 105	93 815	201 367	140 916	8 277	659	1 509	15 744	14 665	6 021	35 459	21 123	37 459	232 371
1970 ....	422 590	97 517	98 087	226 986	155 028	11 193	972	1 299	18 028	17 010	5 398	39 452	22 561	39 115	267 562
1971 ....	519 357	122 496	116 135	280 726	190 754	12 997	1 220	779	20 572	18 406	6 547	49 499	27 289	53 115	328 913
1972 ....	623 095	135 922	128 571	358 602	212 362	15 370	1 365	1 034	19 899	18 918	7 872	52 432	40 481	54 991	410 733
1972 III	42 767	13 899	2 502	26 366	8 173	890	31	26	886	1 290	299	1 934	978	1 839	34 594
1972 IV	46 934	12 329	3 533	31 072	9 363	747	22	31	1 121	1 027	350	2 429	1 254	2 382	37 571
1972 V	53 905	11 946	13 303	28 656	14 199	2 047	30	73	1 417	1 682	492	3 149	2 011	3 298	39 706
1972 VI	78 857	18 840	20 844	39 172	27 194	2 634	434	208	2 534	2 265	961	5 112	5 975	7 071	51 663
1972 VII	93 536	22 399	25 573	45 564	43 648	4 008	305	134	2 855	2 220	1 159	10 550	11 281	11 136	49 888
1972 VIII	85 099	15 697	28 952	40 450	46 183	2 162	183	262	4 139	2 111	2 833	12 730	9 823	11 940	38 916
1972 IX	57 038	8 360	14 906	33 772	22 395	969	137	151	2 158	1 946	595	5 968	4 409	6 062	34 643
1972 X	46 005	9 383	7 837	28 785	11 196	554	21	52	1 284	1 857	288	2 657	1 404	3 079	34 809
1972 XI	33 397	8 729	2 608	22 060	7 505	273	94	28	897	1 347	274	1 552	907	2 133	25 892
1972 XII	31 533	5 726	2 352	23 455	8 250	559	25	31	921	1 349	235	1 735	1 002	2 393	23 283
1973 I	34 168	3 580	2 551	26 037	8 848	166	27	28	824	888	252	3 159	1 158	2 346	25 320
1973 II	34 332	6 760	2 433	26 037	8 274	506	53	33	946	1 360	276	2 394	567	2 139	26 058

Ks. huomautusosasto vuoden ensimmäisessä numerossa — Se notavdelningen i häfte 1 — See note section in the January issue.

22. Moottoriajoneuvot — Motorfordon — Motor vehicles

Vuoden ja kuukauden lopussa Vid utgången av At the end of	Henkilöautot Personbilar Cars		Kuorma-autot Lastbilar Lorries		Linja-autot Bussar Buses	Paketti-autot Paketbilar Delivery vans	Muut autot Övriga bilar Other automobiles	Kaikki autot Alla bilar All automobiles		Käyttövoima Drivkraft Motor power		Moottoripyörät Motorcyklar Motor cycles	Traktorit Traktorer Tractors	
	Yhteensä Summa Total	Ammatt. Yrkesm. Professional	Yhteensä Summa Total	Ammatt. Yrkesm. Professional				Yhteensä Summa Total	Yhteensä Summa Total	Ammatt. Yrkesm. Professional	Bensolini Bensin Motor spirits			Diesel
<b>a. Rekisterissä olevat ajoneuvot — Inregistrerade motorfordon — Motor vehicles registered</b>														
1967	551 198	10 009	44 161	22 436	7 426	48 761	4 211	655 757	40 984	596 310	59 224	56 089	150 092	
1968	580 747	9 729	44 264	22 425	7 660	48 369	4 435	685 475	40 965	623 174	62 156	51 371	154 851	
1969	643 057	9 762	45 210	22 853	7 861	51 825	4 743	752 696	41 758	685 747	66 828	46 458	163 458	
1970	711 968	9 809	46 195	23 363	8 116	56 707	5 024	828 010	42 702	755 208	72 692	44 139	169 428	
1971	752 915	9 641	46 572	23 431	8 246	67 071	5 252	880 056	42 814	802 113	77 845	43 403	175 304	
<b>b. Rekisteriin merkityt uudet moottoriajoneuvot — Inregistrerade nya motorfordon — Registered new vehicles</b>														
1967	65 836	3 436	5 773	3 092	715	14 391	328	87 043	7 548	78 187	8 854	4 447	10 747	
1968	48 444	1 276	4 344	2 306	706	5 356	264	59 114	4 515	52 172	6 939	2 701	8 260	
1969	84 542	2 259	5 360	2 898	629	10 428	317	101 276	6 112	91 967	9 309	3 241	11 088	
1970	92 104	2 985	5 322	2 863	726	16 983	336	115 471	6 931	104 942	10 525	4 211	10 296	
1971	75 320	2 506	4 835	2 553	644	15 390	381	96 570	6 030	86 665	9 900	4 981	9 788	
1972	101 398	3 564	4 844	2 728	780	5 497	425	112 944	7 412	102 409	10 534	7 374	9 970	
*1972														
I	15 126	427	508	310	39	459	32	16 164	803	15 170	994	280	1 299	
II	8 037	320	381	217	53	394	36	8 901	615	8 064	837	292	856	
III	7 907	326	385	181	79	413	36	8 820	605	7 899	921	709	780	
IV	7 741	248	398	194	65	510	35	8 749	541	7 881	868	985	904	
V	9 564	318	389	184	65	574	36	10 628	596	9 701	927	1 329	1 042	
VI	9 441	301	334	176	82	471	39	10 367	602	9 545	822	1 404	582	
VII	6 879	237	340	180	29	357	26	7 631	476	6 967	664	933	357	
VIII	7 898	266	265	134	43	452	38	8 696	470	7 992	704	687	501	
IX	7 435	317	377	223	74	434	40	8 360	629	7 493	867	320	822	
X	8 571	319	429	279	60	562	41	9 663	698	8 701	962	213	1 101	
XI	7 482	279	494	279	72	496	31	8 575	650	7 583	991	112	1 080	
XII	5 317	206	544	371	119	375	35	6 390	727	5 413	977	110	646	

23. Ulkomainen merenkulku — Sjöfarten mellan Finland och utlandet — Foreign shipping

Vuosi ja kuukausi År och månad Year and month	Saapuneet alukset — Ankomna fartyg — Vessels entered						Lähteneet alukset — Avgångna fartyg — Vessels cleared					
	Luku — Antal Number		1 000 nettotonnia nettoton tons		Tuotu tavaramäärä Importerad varumängd Tons imported 1 000 t	Siitä suomal. aluksilla Därav med finska fartyg Of which by Finnish vessels	Luku — Antal Number		1 000 nettotonnia nettoton tons		Vietetä tavaramäärä Exporterad varumängd Tons exported 1 000 t	Siitä suomal. aluksilla Därav med finska fartyg Of which by Finnish vessels
	Kaikkiaan Summa Total	Niistä suomal. Därav finska Of which Finnish	Kaikkiaan Summa Total	Lastissa Lastförande With cargo			Kaikkiaan Summa Total	Niistä suomal. Därav finska Of which Finnish	Kaikkiaan Summa Total	Lastissa Lastförande With cargo		
	E 46	E 47	E 48	E 49	E 50	E 51	E 52	E 53	E 54	E 55	E 56	E 57
1967	15 040	7 056	15 315	13 034	13 902	8 279	15 071	7 045	15 406	11 224	9 861	4 493
1968	16 189	7 851	16 971	14 651	15 958	8 734	16 177	7 833	17 021	12 187	10 754	4 734
1969	17 296	8 206	18 673	16 181	18 419	9 786	17 324	8 215	18 805	13 283	12 033	5 263
1970	18 052	8 861	20 809	18 424	20 180	10 625	18 038	8 816	20 986	14 615	12 360	5 201
*1971	18 970	9 609	23 014	20 319	20 506	10 198	19 116	9 683	23 316	16 263	11 248	4 712
*1972	20 940	11 148	28 948	25 920	21 647	11 198	20 921	11 250	28 872	21 452	11 883	5 140
*1971 XII	1 483	733	2 043	1 795	1 875	823	1 533	750	2 107	1 404	1 013	391
*1972 I	1 162	598	1 644	1 440	1 358	877	1 173	600	1 631	1 200	859	391
II	917	488	1 286	1 099	907	556	891	490	1 271	975	774	365
III	915	539	1 389	1 208	989	694	958	557	1 406	1 098	865	418
IV	1 281	705	1 866	1 642	1 437	713	1 208	689	1 801	1 284	781	368
V	1 838	1 040	2 588	2 356	2 148	1 063	1 805	1 038	2 493	1 761	815	345
VI	2 298	1 226	3 068	2 784	2 284	1 228	2 318	1 248	3 080	2 326	1 069	423
VII	2 620	1 359	3 277	2 991	2 086	1 008	2 595	1 383	3 305	2 560	1 083	400
VIII	2 414	1 260	3 274	2 991	2 111	994	2 394	1 279	3 244	2 505	991	407
IX	1 989	1 050	2 770	2 486	2 044	1 005	2 051	1 064	2 797	2 066	1 140	482
X	2 031	988	2 781	2 464	2 291	1 028	1 978	995	2 758	1 978	1 167	483
XI	1 816	947	2 469	2 179	1 955	1 041	1 836	952	2 518	1 828	1 165	522
XII	1 659	948	2 537	2 280	2 039	990	1 714	965	2 568	1 869	1 173	536
*1973 I	1 536	813	2 357	2 064	1 897	950	1 497	799	2 345	1 655	1 130	511

Ks. huomautusosasto vuoden ensimmäisessä numerossa — Se notavdelningen i häfte 1 — See note section in the January issue.

## 24. Kauppalaivasto — Handelsflottan — Merchant fleet

Vuoden ja kuukauden lopussa Vid utgången av At the end of	Koko kauppalaivasto Hela handelsflottan Whole merchant fleet		Höjryalukset Ångfartyg Steamers		Moottorialukset Motorfartyg Motor ships	
	Luku Antal Number	1 000 br.r.t. gross tons	Luku Antal Number	1 000 br.r.t. gross tons	Luku Antal Number	1 000 br.r.t. gross tons
	E 58	E 59	E 60	E 61	E 62	E 63
1967 .....	525	1 098	101	170	407	925
1968 .....	506	1 083	78	109	414	972
1969 .....	508	1 242	59	67	437	1 174
1970 .....	509	1 371	53	65	447	1 304
1971 .....	490	1 417	44	51	441	1 366
*1972 .....	496	1 613	37	41	456	1 572
*1972 I ..	485	1 539	42	46	438	1 493
II ..	481	1 538	41	44	436	1 493
III ..	484	1 553	41	44	439	1 508
IV ..	488	1 565	41	44	443	1 520
V ..	492	1 580	40	44	448	1 535
VI ..	493	1 584	39	44	450	1 540
VII ..	492	1 584	39	44	450	1 540
VIII ..	493	1 600	39	44	451	1 556
IX ..	496	1 610	39	44	454	1 566
X ..	494	1 605	39	44	452	1 561
XI ..	494	1 605	38	41	453	1 564
XII ..	496	1 613	37	41	456	1 572
*1973 I ..	495	1 547	37	41	455	1 506
II ..	489	1 533	36	40	450	1 493

25. Kotimaiden lentoyhtiöiden säännöllinen lentoliikenne  
Inhemska flygbolags reguljära flygtrafik  
Scheduled air traffic of Finnish companies

Vuosi ja kuukausi År och månad Year and month	Lentokm Flygkm Kilometres flown	Matkustajakm Passagerarkm Passenger-km	Matkustajien luku Antal passagerare Passengers carried	Rahtia ja postia Frakt och post Freight and mail		
				1000 ton-km		
	1 000		E 64	E 65	E 66	E 67
1966 ...	14 502	409 670	768 757	7 953		
1967 ...	15 662	455 096	897 605	7 471		
1968 ...	14 731	438 964	895 672	7 588		
1969 ...	17 098	586 822	1 035 280	13 452		
1970 ...	19 938	772 725	1 279 538	23 675		
1971 ...	22 223	829 269	1 394 845	26 336		
1972 ...	23 725	936 080	1 535 773	27 276		
1971 X	1 945	69 438	120 404	2 776		
XI	1 744	55 764	111 192	3 327		
XII	1 719	56 557	105 667	3 340		
1972 I	1 773	56 314	100 945	2 531		
II	1 694	54 961	108 761	2 382		
III	1 897	67 459	128 151	2 805		
IV	1 964	69 938	122 387	1 801		
V	2 073	81 183	135 286	2 027		
VI	2 038	101 055	146 887	2 212		
VII	2 157	100 027	135 578	1 634		
VIII	2 140	102 704	147 978	2 012		
IX	2 079	95 079	144 767	2 112		
X	2 084	78 857	138 423	2 328		
XI	1 876	63 000	110 186	2 395		
XII	1 950	65 503	116 425	3 036		
1973 I	2 105	69 432	122 126	2 812		

## 26. Posti- ja lennätinlaitos — Post- och telegrafverket — Postal, telegraphic and telephone services

Vuosi ja kuukausi År och månad Year and month	Postitoimen liikennetulo Inkomster av post- trafiken Postal revenue	Telettoimen liikennetulo Inkomster av televerk- samhet Revenue from teleservice	Muut tulot Övriga Inkomster Other revenue	Yhteensä Summa Total revenue	Kaukpuhelut — Fjärrsamtal Trunk calls			Sähkö- sanomat, kotimaiset ja ulko- malle Telegram, inrikes och till utlandet Telegrams, inland and abroad	Telexkirjoittamiset Telexskrivningar Telex calls	
					kotimaiset — inrikes		ulkomalle (minuu- telassa) till utlandet (1 minuter) abroad (minutes)		kotimaiset (maksu- sykäyksiä à 10 p) Inrikes (taxe- impulser à 10 p) inland (counting impulses à 10 p)	ulkomalle (minuu- telassa) till utlandet (1 minuter) abroad (minutes)
	1 000 mk				1 000					
	E 68	E 69	E 70	E 71	E 72	E 73	E 74	E 75	E 76	E 77
1967 ...	176 414	215 071	59 823	451 308	60 992	1 517 321	6 609	1 064	19 151	3 383
1968 ...	188 991	238 536	64 406	491 933	58 567	1 815 672	8 112	1 075	21 966	3 736
1969 ...	201 734	271 661	65 407	538 802	58 383	2 356 991	10 151	1 061	22 080	4 573
1970 ...	249 173	319 178	91 379	659 731	61 791	2 881 916	12 058	1 083	23 873	5 384
1971 ...	263 721	356 552	94 603	714 877	66 879	3 316 841	14 216	1 055	24 469	5 949
*1972 ...	285 350	402 305	107 757	795 412	68 421	3 771 959	16 098	1 052	29 158	6 843
*1972 I	17 491	33 678	6 509	57 677	◆ 5 638	◆ 297 545	1 240	81	2 399	511
II	21 275	29 080	7 587	57 942	◆ 5 617	◆ 301 550	1 281	77	2 949	◆ 532
III	23 226	38 762	7 672	69 660	◆ 5 926	◆ 308 288	1 376	80	1 406	576
IV	21 255	29 130	8 214	58 600	◆ 5 523	◆ 321 323	◆ 1 264	81	2 924	◆ 532
V	28 123	31 276	8 822	68 221	◆ 6 101	◆ 324 465	1 394	129	1 499	593
VI	20 531	40 001	7 428	67 961	◆ 5 697	◆ 300 011	1 368	92	2 660	593
VII	16 900	27 987	7 761	52 639	◆ 5 166	◆ 249 311	1 077	82	2 935	452
VIII	20 224	27 929	7 498	55 650	◆ 5 841	◆ 309 654	1 350	81	1 100	591
IX	27 005	41 127	8 042	76 173	◆ 5 596	◆ 318 649	1 371	83	3 083	587
X	23 751	31 736	7 768	63 255	◆ 6 014	◆ 353 046	◆ 1 460	83	2 514	655
XI	24 750	33 793	8 379	66 921	◆ 5 841	◆ 347 002	◆ 1 487	90	◆ 2 352	671
XII	40 820	37 816	22 078	100 713	◆ 5 461	◆ 341 115	◆ 1 428	93	3 335	550
*1973 I	20 186	40 259	7 501	67 945	5 775		1 451	73	2 450	649

Ks. huomautusosasto vuoden ensimmäisessä numerossa — Se notavdelningen i häfte 1 — See note section in the January issue.

1) Manual traffic (3-minute periods) — 2) Automatic traffic (counting impulses à 5 p).

## 27. Rakennuskustannusindeksi — Byggnadskostnadsindex — Building cost index

1984 = 100 Ryhmien painot ilmoitettu sulussa — Gruppvikterna angivna inom parentes — Group weights in parentheses

Vuosi ja kuukausi År och månad Year and month	Kokonaiskustannukset Total costs	1. Rakennustekniset työt Byggnadstekniska arbeten Building work	1.1 Työpalkat Arbetslöner Wages in building trade	1.12 Tarvikkeet Varor Building materials	1.2 Erikolstyöt Specialarbeten Special contracts	1.3 Rakennustyömaan yleiskulut Allmänna kostnader på byggnadsarbetsplatsen General costs of building site	2. LVI-tekniset työt VVS-tekniska arbeten Heating, piping and ventilation	3. Sähkötekniset työt Elektriska arbeten Electric installations	4. Muut kustannukset Övriga kostnader Other costs	Kokonaiskustannukset ilman ryhmää 4 Total costs excl. group 4										
	(1 000)	(780)	(251)	(319)	(152)	(38)	(130)	(50)	(60)	(940)										
	F 1	F 2	F 3	F 4	F 5	F 6	F 7	F 8	F 9	F 10										
1966 .....	107.9	107.4	112.2	103.7	107.7	106.3	109.2	106.7	111.6	107.6										
1967 .....	114.2	113.5	121.3	106.7	115.0	112.3	117.4	110.8	118.6	113.9										
1968 .....	125.8	124.1	132.7	114.5	128.4	130.5	131.3	129.3	131.6	125.4										
1969 .....	130.8	129.3	139.3	118.9	132.6	138.2	136.1	131.5	137.9	130.4										
1970 .....	138.2	136.0	145.7	126.3	136.2	153.2	147.3	137.9	145.9	137.7										
1971 .....	148.6	146.8	161.8	133.7	145.8	161.4	154.5	145.2	161.9	147.8										
1972 .....	160.9	159.9	181.8	141.2	159.7	172.2	163.8	149.7	176.7	159.9										
	1972	1973	1972	1973	1972	1973	1972	1973	1972	1973										
I .....	154.0	167.6	152.3	166.6	170.3	189.6	137.0	147.4	151.5	166.1	164.9	177.6	158.6	169.7	145.7	157.4	172.6	185.0	152.8	166.5
II .....	153.8	168.7	152.3	167.5	170.3	189.6	137.0	149.1	151.5	166.5	164.9	180.7	159.1	171.5	145.2	157.8	168.2	186.1	152.9	167.5
III .....	154.2		152.6		170.3		137.2		152.6		164.9		160.2		145.2		168.7		153.3	
IV .....	157.4		156.1		174.0		139.8		157.0		171.9		161.3		148.7		172.6		156.4	
V .....	161.9		161.2		187.1		140.0		160.6		171.9		164.0		148.7		177.5		160.9	
VI .....	162.3		161.5		187.1		140.1		160.9		175.3		164.8		149.1		178.0		161.3	
VII .....	163.4		162.8		187.1		141.9		163.2		175.3		164.8		150.2		179.2		162.4	
VIII .....	163.7		163.0		187.1		142.2		163.5		175.3		165.1		151.8		179.5		162.7	
IX .....	164.2		163.5		187.1		143.5		163.5		175.3		165.8		151.8		180.0		163.2	
X .....	164.5		163.8		187.1		144.0		163.7		175.3		166.5		151.8		180.4		163.5	
XI .....	165.3		164.4		187.1		145.4		164.0		175.5		167.4		153.8		181.3		164.3	
XII .....	165.8		165.0		187.1		146.6		164.4		175.5		167.6		153.8		181.8		164.8	

## 28. Tienrakennuskustannusindeksi — Vägbyggnadskostnadsindex — Cost index of road construction

1983 = 100 Ryhmien painot ilmoitettu sulussa — Gruppvikterna angivna inom parentes — Group weights in parentheses

Vuosi ja neljännes År och kvartal Year and quarter	Kokonaisindeksi Total index	Työpalkat Arbetslöner Wages	Vuokra-koneet Hyrd maskiner Hired machinery	Osaurakat Del- entreprenader Sub- entrepreneurs	Kuljetukset Transporter Transporters	Tarveaineet Material Materials	Yleiskulut Allmänna kostnader General costs
	(100.0)	(23.4)	(12.9)	(21.1)	(18.0)	(17.0)	(7.6)
	F 11	F 12	F 13	F 14	F 15	F 16	F 17
1965 .....	111	122	110	109	102	108	120
1966 .....	117	136	114	111	104	107	129
1967 .....	122	149	113	112	103	114	144
1968 .....	130	161	118	118	106	124	156
1969 .....	137	181	120	120	106	128	167
1970 .....	154	239	123	118	106	132	204
1971 .....	171	260	142	133	121	141	235
1972 .....	190	285	170	155	137	145	257
1969 II .....	137	182	121	121	106	126	167
III .....	136	181	119	120	105	128	167
IV .....	137	182	120	120	105	130	167
1970 I .....	153	238	120	120	106	131	203
II .....	152	238	120	114	106	131	203
III .....	153	239	123	116	106	131	203
IV .....	156	240	130	121	106	133	205
1971 I .....	165	253	133	123	119	137	229
II .....	169	259	135	130	120	141	234
III .....	170	258	141	134	119	142	234
IV .....	180	269	158	146	128	142	244
1972 I .....	182	270	165	150	128	143	245
II .....	188	279	167	154	138	143	254
III .....	193	294	169	155	138	145	264
IV .....	199	298	178	162	145	150	266

Ks. huomautusosasto vuoden ensimmäisessä numerossa — Se notavdelningen i häfte 1 — See note section in the January issue.

29. Elintarvikkeiden vähittäiskauppahintoja — Detaljhandelspriser för livsmedel — Retail prices for provisions  
 mk

Vuosi ja kuukausi År och månad Year and month	Malto, lirtaimena Mjöl, i lösvikt Milk, unpacked	Meijerivoi Mejerismör Dairy butter	Juusto, Emmental Ost, Emmental Cheese, Emmenthal	Margarini Margarin Margarine	Munat Ägg Eggs	Ruoka- peruna Matpotatis Potatoes	Vehnäjau- hot, puoli- karkeat (pakkauk- sessa) Vetemjöl, halvgrövt (i för- packning) Wheat flour (in carton)	Ruis- jauhot, tavalliset Rågmjöl, vanligt Rye meal	Kaura- hiutaleet Havre- flingor Flaked oats	Näkkileipä Knäcke- bröd Crisp bread	Ruisleipä, pehmeä Rågröd, mjukt Rye bread	
	l	500 g	kg	250 g	kg	kg	2 kg	kg	kg	250 g	800 g	
	F 18	F 19	F 20	F 21	F 22	F 23	F 24	F 25	F 26	F 27	F 28	
1966	0.58	3.13	6.32	0.92	3.56	0.31	2.59	0.77	1.46	..	0.80	
1967	0.61	3.43	6.60	1.00	3.75	0.41	2.57	0.78	1.49	..	0.88	
1968	0.69	4.15	7.46	1.05	3.76	0.39	2.89	0.81	1.50	0.73	0.92	
1969	0.70	4.22	7.77	1.05	4.05	0.38	3.01	0.82	1.52	0.74	0.93	
1970	0.70	4.28	7.77	1.05	4.01	0.38	3.01	0.82	1.52	0.74	0.93	
1971	0.75	3.98	7.94	1.05	4.05	0.38	3.19	0.89	1.57	0.77	1.00	
1972	0.82	4.20	8.60	1.08	4.40	0.45	3.24	0.92	1.59	0.90	1.06	
1972	I ..	0.76	3.98	8.07	1.05	4.22	0.40	3.22	0.91	1.58	0.83	1.01
	II ..	0.76	3.98	8.07	1.05	4.21	0.40	3.22	0.91	1.58	0.85	1.01
	III ..	0.76	3.98	8.07	1.05	4.23	0.42	3.22	0.91	1.58	0.86	1.06
	IV ..	0.85	4.26	8.07	1.07	4.40	0.42	3.22	0.91	1.58	0.86	1.06
	V ..	0.85	4.27	8.07	1.09	4.42	0.43	3.22	0.91	1.58	0.86	1.06
	VI ..	0.85	4.23	8.92	1.09	4.45	0.44	3.22	0.91	1.58	0.86	1.06
	VII ..	0.85	4.28	8.98	1.09	4.47	0.43	3.22	0.91	1.59	0.89	1.06
	VIII ..	0.85	4.28	9.00	1.09	4.47	0.66	3.22	0.92	1.59	0.92	1.06
	IX ..	0.85	4.28	9.00	1.09	4.48	0.51	3.24	0.93	1.59	0.94	1.08
	X ..	0.85	4.28	9.00	1.09	4.49	0.48	3.27	0.94	1.60	0.96	1.09
	XI ..	0.85	4.28	9.00	1.09	4.50	0.51	3.28	0.95	1.60	0.97	1.09
	XII ..	0.85	4.28	9.00	1.09	4.51	0.53	3.28	0.95	1.60	0.97	1.09
1973	I ..	0.85	4.28	9.01	1.09	4.48	0.55	3.29	0.95	1.64	0.97	1.09
	II ..	0.85	4.28	9.01	1.09	4.45	0.66	3.29	0.95	1.65	0.97	1.09

Vuosi ja kuukausi År och månad Year and month	Vehnä- leipä, ranskan- leipä Vetebröd, franskt bröd White wheat bread	Kekelt, volleipä- Kex, smörgås- Cream crackers	Mullin- liha, lapa Ungnöt, bog Yearling, shoulder	Naudan- liha, jauhelliha Nötkött, malet Beef, minced	Sianliha, tuore, keskikyliki Fläsk, färskt, sidfläsk Fresh pork	Näkki- makkara Knack- korv Frank- furter	Silakka, tuore Ström- ming, färsk Fresh Baltic herring	Silli, suolattu Sill, saltad Salted herring	Pala- sokeri Bit- socker Lump sugar	Kahvi, paahdettu Kaffe, rostat Coffee, roasted	Appelsiini Apelsiner Oranges	
	400 g	200 g	kg	kg	kg	kg	kg	kg	kg	250 g	kg	
	F 29	F 30	F 31	F 32	F 33	F 34	F 35	F 36	F 37	F 38	F 39	
1966	0.63	0.91	5.58	5.47	5.36	6.77	1.67	3.15	1.49	2.46	1.86	
1967	0.63	0.91	6.04	5.88	5.31	7.11	1.49	3.52	1.43	2.33	2.02	
1968	0.67	0.98	7.31	6.87	5.56	8.15	1.45	4.16	1.52	2.95	2.25	
1969	0.69	1.01	7.87	7.30	6.04	8.30	1.63	4.63	1.56	2.94	2.22	
1970	0.69	1.01	8.77	7.92	6.30	8.58	1.71	5.31	1.56	2.95	2.12	
1971	0.74	1.07	9.49	8.63	6.53	9.22	1.67	5.59	1.66	3.15	2.19	
1972	0.78	1.19	10.78	9.89	7.05	9.92	1.79	5.77	2.04	3.34	2.08	
1972	I ..	0.74	1.12	9.90	8.93	6.77	9.38	1.67	5.67	1.74	3.28	1.82
	II ..	0.74	1.16	10.05	9.13	6.79	9.75	1.87	5.68	2.07	3.28	1.73
	III ..	0.78	1.18	10.17	9.20	6.77	9.76	2.22	5.70	2.07	3.28	1.70
	IV ..	0.78	1.18	10.36	9.45	6.88	10.00	1.69	5.72	2.07	3.28	1.72
	V ..	0.78	1.18	10.44	9.50	6.95	10.01	1.26	5.72	2.07	3.28	1.69
	VI ..	0.78	1.18	10.54	9.67	6.96	10.02	1.16	5.74	2.07	3.28	1.69
	VII ..	0.78	1.19	10.66	9.82	7.02	10.02	1.54	5.81	2.07	3.29	1.79
	VIII ..	0.78	1.19	10.75	10.16	7.04	10.02	1.97	5.78	2.07	3.40	2.26
	IX ..	0.80	1.19	11.09	10.27	7.12	10.03	2.06	5.81	2.07	3.43	2.54
	X ..	0.81	1.23	11.16	10.35	7.20	10.03	2.10	5.86	2.07	3.43	2.72
	XI ..	0.81	1.26	11.70	10.65	7.33	10.03	2.01	5.89	2.07	3.43	3.00
	XII ..	0.81	1.26	12.59	11.50	7.77	10.03	1.96	5.90	2.07	3.46	2.32
1973	I ..	0.81	1.27	12.68	11.62	7.62	10.16	1.77	5.95	2.08	3.79	1.74
	II ..	0.81	1.27	13.00	11.84	7.54	10.17	1.82	5.97	2.20	3.85	1.71

Ks. huomautusosasto vuoden ensimmäisessä numerossa — Se notavdelningen i häfte 1 — See note section in the January issue.

## 30. Elinkustannusindeksi — Levnadskostnadsindex

Cost-of-living index

X 1951 = 100

Vuosi ja kuukausi År och månad Year and month	Kokonaisindeksi Totalindex	Ryhmäindeksit ja (sulussa) niiden painot Gruppindex o. (inom parent.) deras vikter Group indices and their weights (in parent.)				
		Ravinto Livsmedel Food	Asunto Bostad Rent	Lämpö ja valo Värme och lyse Heating and lighting	Vaate- tus Be- klädnad Clothing and lighting	Muut menot Övriga utgifter Miscel- laneous
		(100.0) (100.0)	(38.7) (28.3)	(12.9) (16.1)	(4.3) (3.7)	(12.6) (9.4)
	F 40	F 41	F 42	F 43	F 44	F 45
1967 .....	195	212	408	130	115	196
1968 .....	212	235	427	142	125	211
1969 .....	217	242	442	143	128	213
1970 .....	223	246	458	158	129	220
1971 .....	237	257	495	185	133	236
1972 .....	254	281	518	192	140	253
1972 I ..	242	262	501	190	136	242
II ..	245	267	501	193	136	244
III ..	247	269	501	193	138	246
IV ..	251	277	508	194	139	250
V ..	253	278	518	193	139	252
VI ..	254	280	519	193	139	253
VII ..	256	283	523	191	139	256
VIII ..	257	286	524	191	141	256
IX ..	259	290	525	192	143	257
X ..	260	290	531	192	143	257
XI ..	262	293	533	193	144	259
XII ..	262	294	534	195	144	260
1973 I ..	265	296	538	196	146	263
II ..	267	299	540	197	149	265

## 31. Kuluttajan hintaindeksi — Konsumentprisindex

Consumer price index

X—XII 1957 = 100

Vuosi ja kuukausi År och månad Year and month	Kokonaisindeksi Totalindex	Ryhmäindeksit ja (sulussa) niiden painot Gruppindex o. (inom parentes) deras vikter Group indices and their weights (in parentheses)				
		Ravinto Livsmedel Food	Asunto Bostad Rent	Lämpö ja valo Värme och lyse Heating and lighting	Vaate- tus Be- klädnad Clothing and lighting	Muut menot Övriga utgifter Miscel- laneous
		(100.0) (100.0)	(38.7) (28.3)	(12.9) (16.1)	(4.3) (3.7)	(12.6) (9.4)
	F 46	F 47	F 48	F 49	F 50	F 51
1967 .....	153	156	151	126	143	160
1968 .....	166	173	158	137	156	173
1969 .....	170	178	164	139	159	174
1970 .....	175	181	170	153	161	179
1971 .....	186	189	183	179	164	192
1972 .....	199	206	192	187	174	206
1972 I ..	190	192	186	185	168	197
II ..	192	196	185	188	169	199
III ..	194	198	186	188	171	201
IV ..	197	204	188	188	172	204
V ..	199	204	192	187	172	206
VI ..	199	206	192	188	173	206
VII ..	201	208	194	185	173	209
VIII ..	202	210	194	185	175	209
IX ..	203	213	194	186	177	209
X ..	204	213	197	186	178	210
XI ..	205	215	197	188	178	211
XII ..	206	216	198	189	179	212
1973 I ..	208	217	199	190	182	214
II ..	210	220	200	192	183	216

## 32. Kuluttajan hintaindeksi — Konsumentprisindex — Consumer price index

1967 = 100

Vuosi ja kuukausi År och månad Year and month	Kokonaisindeksi Totalindex	Ryhmäindeksit ja (sulussa) niiden painot — Gruppindex o. (inom parentes) deras vikter Group indices and their weights (in parentheses)								
		Ravinto Livsmedel Food	Juomat ja tupakka Drycker och tobak Beverages and tobacco	Vaate- tus Beklädnad o. skodon Clothing and footwear	Asunto Bostad Rent	Lämpö ja valo Värme och lyse Heating and lighting	Kotitalous- kalusto -tarvikkeet ja -palvelukset Hushålls- inventarier, -förmödenheter och -tjänster <sup>1)</sup>	Liikenne Transport Transport	Koulutus ja virkistys Utbildning och rekreation Education and recreation	Muut tavarat ja palvelukset Övriga varor och tjänster Other goods and services
		(100.0)	(28.3)	(7.3)	(9.4)	(16.1)	(3.7)	(5.6)	(13.0)	(6.7)
	F 52	F 53	F 54	F 55	F 56	F 57	F 58	F 59	F 60	F 61
1967 .....	100	100	100	100	100	100	100	100	100	100
1968 .....	109	111	110	106	107	108	109	110	108	109
1969 .....	112	115	111	108	111	109	110	110	110	112
1970 .....	115	116	115	109	115	121	113	113	113	115
1971 .....	122	121	119	112	125	141	119	125	119	125
1972 .....	131	133	125	118	131	147	126	135	128	135
1972 I ..	125	124	120	115	126	145	121	128	125	128
II ..	126	126	120	115	126	147	122	131	126	129
III ..	127	127	120	116	126	147	122	133	127	131
IV ..	129	131	126	117	128	148	123	133	127	133
V ..	130	131	126	117	131	147	125	132	129	135
VI ..	131	132	126	118	131	148	126	134	129	135
VII ..	132	134	126	118	132	146	126	138	129	137
VIII ..	133	135	126	119	132	146	127	137	129	138
IX ..	133	137	126	121	132	146	128	137	129	138
X ..	134	137	126	121	134	146	128	138	129	139
XI ..	135	138	126	122	134	147	129	138	130	140
XII ..	135	139	127	122	135	149	130	139	130	140
1973 I ..	136	140	130	124	135	149	131	141	131	141
II ..	138	141	131	126	136	151	132	142	132	142

Ks. huomautusosasto vuoden ensimmäisessä numerossa — Se notavdelningen i häfte 1 — See note section in the January issue.

<sup>1)</sup> Furniture and household equipment and operation.

**33. Tukkuhintaindeksi — Partprisindex — Wholesale price index**  
 1949 = 100. Ryhmien painot luoitettu sulussa — Gruppvikterna angivna inom parentes — Group weights in parentheses

Vuosi ja kuukausi År och månad Year and month	Tavararyhmä (SITC) — Varugrupp (SITC) — Commodity group (SITC)																									
	Kokonaisindeksi Totalindex Total index (100.00)		0 Elintarvikkeet Livsmedel Food (23.88)		Siitä — Därav — Of which																1 Juomat ja tupakka Drycker och tobak Beverages and tobacco (3.98)		2 Raaka-aineet (syöä-väkei kel-paamat-tomat) Råvaror (icke ätbara) Crude materials (inedible) (16.08)		Siitä Därav Of which	
					00 Teuras-eläimet Slakt-kreatur Live animals for food (1.84)		01 Liha ja lihatuotteet Kött och kött-varor Meat and meat-preparations (3.28)		02 Maito-taloustuotteet ja munat Mjölk-och mejerli-produkter samt ägg Dairy products and eggs (8.80)		04 Vilja ja viljatuotteet Spannmål och spannmålsprodukter Cereals and ce-real prepa-rations (5.02)		05 Hedelmät ja keltiö-kasvit Fruktur och köks-växter Fruits and vegetables (1.59)		06 Sokeri ja sokerival-misteet Socker och soc-kervervaror Sugar and sugar pre-parations (2.68)		07 Kahvi, tee, kaakao ja suklaa Kaffe, te, kakao och choklad Coffee, tea, cocoa and chocolate (3.31)		24 Puuta-varat Trävaror Wood (10.88)							
F 62	F 63	F 64	F 65	F 66	F 67	F 68	F 69	F 70	F 71	F 72	F 73	F 74	F 75	F 76	F 77	F 78	F 79	F 80	F 81	F 82	F 83	F 84	F 85			
1967 ..	248	268	332	285	243	389	307	218	122	310	278	311														
1968 ..	275	296	386	323	283	404	321	286	139	350	298	326														
1969 ..	285	304	416	341	289	412	305	241	141	351	315	345														
1970 ..	297	310	450	364	287	412	303	241	139	351	341	377														
1971 ..	312	318	467	391	292	426	289	253	141	362	368	413														
1972 ..	338	351	532	442	318	441	359	312	148	381	384	426														
	1972	1973	1972	1973	1972	1973	1972	1973	1972	1973	1972	1973	1972	1973	1972	1973	1972	1973	1972	1973	1972	1973	1972	1973		
I	323	363	330	372	479	595	415	480	298	331	428	449	301	441	297	316	143	162	370	408	371	422	415	461		
II	328	367	336	375	495	590	419	479	298	329	434	451	318	474	311	342	145	162	371	409	374	426	417	468		
III	330	340	499	426	298	441	317	311	145	371	376	418														
IV	334	345	504	430	314	441	327	311	145	378	378	420														
V	335	346	511	433	324	441	345	311	145	378	378	420														
VI	335	347	509	432	321	442	360	311	145	383	378	420														
VII	339	354	513	437	324	443	393	311	146	383	383	426														
VIII	340	354	513	441	323	443	383	316	150	383	383	424														
IX	343	357	557	453	323	443	362	316	150	382	387	428														
X	346	359	556	454	327	445	357	316	151	382	395	433														
XI	352	369	609	476	329	446	409	316	151	383	406	450														
XII	356	374	635	489	330	447	438	316	162	409	409	452														

Vuosi ja kuukausi År och månad Year and month	Tavararyhmä (SITC) — Varugrupp (SITC) — Commodity group (SITC)																							
	Siitä — Därav Of which		3 Kivennäis-polttoaineet, kivennäis-öljyt, kaasu, sähkövirta ja vesi Mineralis-ka bränslen, mineralöl-jör, gas, elström och vatten Mineral fuels, lubri-cants, gas, electric energy and water (3.93)		Siitä — Därav Of which		4 Kasvi-öljyt ja -ravat Vegetabi-liska oljor och fetter Vegetable oils and fats (0.70)		5 Kemian-teollisuus-tuotteet Produkter av kemisk industri Chemicals (4.30)		6 Valmis-tetut teokset Bearbe-tade varor Manu-factured goods (31.79)		Siitä — Därav — Of which											
													25 Paperi-vanuke Pap-per-massa Pulp (1.81)		26 Tekstili-kuidut Textil-fibrer Textiles (1.44)		64 Paperi ja kudelmät Garn och vävnader Yarn and fabrics (6.69)		65 Teokset kiviluista kivennäis-aineista kuulu metallista Varor av minera-liska äm-nen utom metaller Non-metallic mineral manu-factures thereof (2.68)		68 Epäjalot metallit Oålla metaller Base metals (5.69)			
F 74	F 75	F 76	F 77	F 78	F 79	F 80	F 81	F 82	F 83	F 84	F 85	F 86	F 87	F 88	F 89	F 90	F 91	F 92	F 93	F 94	F 95			
1967 ..	218	176	239	264	201	237	174	212	216	231	195	184												
1968 ..	241	217	259	298	201	269	196	238	236	261	211	216												
1969 ..	267	211	258	298	199	251	202	248	236	258	211	250												
1970 ..	315	203	264	307	198	256	206	263	241	260	214	289												
1971 ..	351	197	292	349	205	248	218	266	263	269	232	263												
1972 ..	349	235	303	355	225	242	238	287	289	288	251	272												
	1972	1973	1972	1973	1972	1973	1972	1973	1972	1973	1972	1973	1972	1973	1972	1973	1972	1973	1972	1973	1972	1973	1972	1973
I	349	367	204	324	298	309	353	363	215	227	237	250	236	242	273	317	282	309	275	331	245	265	261	298
II	349	367	217	318	299	313	355	363	214	237	237	256	238	245	275	325	282	309	279	343	245	264	266	309
III	349	215	302	356	220	241	230	278	282	281	244	268												
IV	349	219	305	356	228	243	242	281	286	282	246	269												
V	349	219	305	356	228	243	242	281	286	284	246	269												
VI	349	220	305	356	228	237	237	282	286	284	245	269												
VII	349	225	305	356	228	239	240	286	286	287	249	272												
VIII	349	230	305	355	228	240	237	289	286	294	250	271												
IX	349	239	305	355	228	241	237	295	286	298	258	274												
X	349	283	305	355	228	249	238	298	297	298	261	279												
XI	349	267	304	355	228	245	240	301	306	299	261	283												
XII	349	277	305	356	228	247	243	303	307	299	261	287												

Ks. huomautusosasto vuoden ensimmäisessä numerossa — Se notavdelningen i häfte 1 — See note section in the January issue.

33. Tukkuhintaindeksi (jatk.) — Partprisindex (forts.) — Wholesale price index (cont.)

Vuosi ja kuukausi År och månad Year and month	Tavararyhmä (SITC) — Varugrupp (SITC) — Commodity group (SITC)														Metallit ja metalliteollisuustavarat Metaller och metallindustri-varor Manufacture of metals and metal products				Käyttötarkoitus — Användningssyfte — Purpose																		
	Siltä — Därav — Of which		7 Koneet ja laitteet sekä kuljetusvälineet Maskiner och apparater samt transportmedel Machinery and transport equipment							8 Erindäset valmiiit tavariiit Diverse färdiga varor Miscellaneous manufactured articles							1 Tuotantohyödykkeet Produktionsföremåden Producers' goods				Siltä — Därav — Of which																
	69 Metalliteokset Arbeten av metall Manufactures of metals		71 Koneet ja laitteet (ei sähkökoneet) Maskiner och apparater (andra än elektriska) Machinery (other than electric)		72 Sähkökoneet, -laitteet ja -tarvikkeet Elektriska maskiner och apparater samt elektrisk materiel Electric machinery, apparatus and appliances		73 Kuljetusneuvot Transportmedel Transport equipment		8 Erindäset valmiiit tavariiit Diverse färdiga varor Miscellaneous manufactured articles		11 Rakennusaineet Byggnadsmaterial Building materials		12 Poltto- ja voiteluaineet, kaasu, sähkövirta ja vesi Bränsle o. smörjningsmedel, gas, elström och vatten Fuels, lubricants, electric energy and water		13 Muut maatalouden tuotantohyödykkeet Övriga produktionsföremåden Other producers' goods for agriculture		14 Muut teollisuuden tuotantohyödykkeet Övriga produktionsföremåden Other producers' goods for industry																				
	(2.68)	(12.20)	(4.90)		(8.18)		(4.17)		(8.52)		(21.02)		(51.29)		(7.93)		(3.33)		(2.31)		(37.92)																
F 86	F 87	F 88	F 89	F 90	F 91	F 92	F 93	F 94	F 95	F 96	F 97	F 98	F 99	F 100	F 101	F 102	F 103	F 104	F 105	F 106	F 107	F 108	F 109														
1967 ..	207	231	256	180	239	258	214	246	246	227	237	271	249	1968 ..	229	266	298	180	267	285	246	271	254	257	289	274											
1969 ..	234	280	328	218	269	289	263	283	261	256	293	290	1970 ..	260	303	368	239	274	291	299	280	267	318	305	1971 ..	269	340	428	252	304	304	308	309	292	302	311	313
1972 ..	291	375	473	264	342	343	333	330	311	312	322	336	1972 1973	1972	1973	1972	1973	1972	1973	1972	1973	1972	1973	1972	1973	1972	1973										
I	284	304	366	388	458	490	257	275	340	352	310	373	324	349	317	356	303	331	305	320	322	327	321	327	321	366											
II	285	311	370	388	466	491	257	275	341	353	338	383	328	353	320	361	303	337	306	324	327	333	324	324	324	370											
III	285		370		466		259		341		339		328		321		303		311		328		326		326												
IV	287		371		468		259		342		338		330		324		304		314		327		329		329												
V	287		372		471		259		342		341		330		326		303		314		327		332		332												
VI	290		375		475		264		342		342		333		325		304		314		327		331		331												
VII	294		376		475		264		342		343		334		329		311		314		321		334		334												
VIII	295		376		475		265		343		344		334		329		311		314		312		336		336												
IX	296		377		475		267		343		351		335		334		314		314		311		341		341												
X	296		380		482		270		344		352		339		339		321		314		316		347		347												
XI	298		380		483		270		344		353		340		347		325		313		323		356		356												
XII	300		383		486		270		346		358		343		351		328		314		325		360		360												

Vuosi ja kuukausi År och månad Year and month	Käyttötarkoitus — Användningssyfte — Purpose														Alkuperä — Ursprung Origin				Jalostusaste — Bearbetningsgrad Stage of processing							
	2 Koneet ja laitteet sekä kuljetusvälineet Maskiner och apparater samt transportmedel Machinery and transport equipment		3 Kulutushyödykkeet Konsumtionsföremåden Consumers' goods		Siltä — Därav — Of which							1 Kotimaiset tavarat Inhemskavaror Domestic goods		2 Tuontitavarat Importerade varor Imported goods		1 Jalostamattomat aineet ja tuotteet Obearbetade ämnen och produkter Crude materials and goods		2 Vähän jalostatetut tuotteet Något bearbetade produkter Simply processed goods		3 Olellisesti jalostatetut tuotteet Väsentligt bearbetade produkter More elaborately processed goods						
	69 Metalliteokset Arbeten av metall Manufactures of metals		71 Koneet ja laitteet (ei sähkökoneet) Maskiner och apparater (andra än elektriska) Machinery (other than electric)		81 Elintarvikkeet ja nautintoaineet Livsmedel och njutningsmedel Food, drink and tobacco		82 Vaatetus ja jalkineet Beklädnad och skodon Clothing and footwear		83 Polttoaineet, kaasu, sähkövirta ja vesi Bränsle, gas, elström och vatten Fuels, gas, electric energy and water		84 Muut lyhytaikaiset kulutushyödykkeet Övriga varaktiga konsumtionsföremåden Other non-durable consumers' goods		85 Muut pitkäaikaiset kulutushyödykkeet Övriga varaktiga konsumtionsföremåden Other durable consumers' goods		1 Kotimaiset tavarat Inhemskavaror Domestic goods		2 Tuontitavarat Importerade varor Imported goods		1 Jalostamattomat aineet ja tuotteet Obearbetade ämnen och produkter Crude materials and goods		2 Vähän jalostatetut tuotteet Något bearbetade produkter Simply processed goods		3 Olellisesti jalostatetut tuotteet Väsentligt bearbetade produkter More elaborately processed goods			
	(9.29)		(38.22)		(20.35)		(9.37)		(2.61)		(2.91)		(3.58)		(79.50)		(20.70)		(26.69)		(29.22)		(44.09)			
F 98	F 99	F 100	F 101	F 102	F 103	F 104	F 105	F 106	F 107	F 108	F 109	F 110	F 111	F 112	F 113	F 114	F 115	F 116	F 117	F 118	F 119	F 120	F 121	F 122		
1967 ..	241	253	267	233	241	314	185	254	225	276	236	240	1968 ..	276	281	298	253	261	366	205	280	259	301	268		
1969 ..	291	285	303	254	267	268	209	288	271	313	276	273	1970 ..	317	290	307	254	303	374	212	300	286	329	283		
1971 ..	361	304	316	262	368	403	224	315	302	346	295	303	1972 ..	400	334	347	278	381	492	240	342	325	370	318	332	
1972 1973	1972	1973	1972	1973	1972	1973	1972	1973	1972	1973	1972	1973	1972	1973	1972	1973	1972	1973	1972	1973	1972	1973	1972	1973	1972	1973
I	390	413	312	359	325	369	265	312	374	402	420	527	233	253	325	365	315	352	352	401	302	345	318	352		
II	394	413	323	364	331	374	270	319	374	403	493	547	235	253	331	370	319	357	357	403	306	351	326	356		
III	394		326		337		272		379		493		235		334		317		360		309		326			
IV	395		330		343		271		383		496		238		337		321		364		313		329			
V	397		329		341		274		383		496		238		338		322		365		313		330			
VI	400		331		344		274		383		496		240		338		322		366		313		331			
VII	401		337		353		276		383		499		241		343		325		373		318		333			
VIII	401		338		354		279		383		499		241		344		325		372		319		334			
IX	402		340		354		287		383		500		243		347		328		375		324		337			
X	406		341		354		288		383		500		243		350		334		379		328		339			
XI	406		344		360		290		383		502		243		356		335		393		333		340			
XII	408		350		369		290		383		514		249		361		339		396		338		344			

Ks. huomautusosasto vuoden ensimmäisessä numerossa — Se notavdelningen i häfte 1 — See note section in the January issue.

## 34. Tuotannon hintaindeksi — Produktionsprisindex — Production price index

1949 = 100. Ryhmien painot ilmoitettu suluisissa — Gruppvikterna angivna inom parentes — Group weights in parentheses

Vuosi ja kuukausi År och månad Year and month	Kokonaisindeksi Total-index Total index	Tavararyhmä (SITC) — Varugrupp (SITC) — Commodity group (SITC)													
		Siltä — Därav — Of which													
		0 Elintarvikkeet Livsmedel Food	1 Juomat ja tupakka Drycker och tobak Beverages and tobacco	2 Raaka-aineet (syötäväksi kelpaamattomat) Råvaror (icke ädbara) Crude materials (inedible)	24 Puu-tavarat Trävaror Wood	5 Kemian teollisuuden tuotteet Produkter av kemisk industri Chemicals	6 Valmistetut teokset Bearbetade varor Manufactured goods	7 Koneet ja laitteet sekä kuljetusvälineet Maskiner och apparater samt transportmedel Machinery and transport equipment	71 Koneet ja laitteet (ei sähkökoneet) Maskiner och apparater (andra än elektriska) Machinery (other than electric)	72 Sähkökoneet, -laitteet ja -tarvikkeet Elektriska maskiner, apparater, materiel Electric machinery, apparatus, etc.	73 Kuljetusvälineet Transportmedel Transport equipment	8 Erinäiset valmistetut tavarat Diversa färdiga varor Miscellaneous manufactured articles			
(100.00)	(27.35)	(1.51)	(24.68)	(17.49)	(3.88)	(21.55)	(0.39)	(3.36)	(2.59)	(3.44)	(9.13)				
	F 110	F 111	F 112	F 113	F 114	F 115	F 116	F 117	F 118	F 119	F 120	F 121			
1967 ..	253	283	252	274	296	155	220	207	188	180	246	276			
1968 ..	276	311	274	293	315	169	246	232	207	220	265	295			
1969 ..	292	321	279	326	348	175	259	241	216	227	275	309			
1970 ..	308	327	286	364	382	176	272	256	240	249	279	314			
1971 ..	324	340	299	389	407	185	278	281	275	256	306	331			
1972 ..	350	377	322	401	425	203	300	315	311	274	349	372			
	1972   1973	1972   1973	1972   1973	1972   1973	1972   1973	1972   1973	1972   1973	1972   1973	1972   1973	1972   1973	1972   1973	1972   1973			
I	333   376	352   399	305   339	392   444	414   480	196   210	285   317	306   324	294   320	265   286	349   356	342   414			
II	339	358	308	393	415	198	287	311	307	266	349	370			
III	342	363	308	394	416	198	290	312	307	271	349	369			
IV	345	371	316	395	416	202	294	313	308	273	349	368			
V	346	373	316	395	416	201	294	314	312	272	349	369			
VI	347	373	327	395	416	202	298	316	313	275	349	371			
VII	350	381	327	394	417	206	298	316	314	275	349	372			
VIII	351	381	327	398	421	204	302	316	314	276	349	373			
IX	355	384	327	400	424	206	308	317	315	276	349	381			
X	358	386	327	406	431	207	311	318	315	280	349	380			
XI	365	397	327	423	454	207	313	318	316	280	349	382			
XII	369	402	339	429	462	209	313	319	316	280	352	386			
Toimialaryhmät (ISIC, Rev. 1) — Branschgrupper (ISIC, Rev. 1) — Groups of industry (ISIC, Rev. 1)															
Vuosi ja kuukausi År och månad Year and month	01 Maatalous Lantbruk Agriculture	02 Metsätalous Skogsbruk Forestry	2-3 Tehdas- teollisuus Fabriks- industri Manufacturing		Siltä — Därav — Of which										
			20 Elintarviketeollisuus Livsmedelindustri Food manufacturing industries	21 Juomien valmistus Dryckesvaru- industri Beverage industries	22 Tupakkateollisuus Tobaks- industri Tobacco manufactures	23 Tekstiiliteollisuus Textil- industri Manufacture of textiles	24 Kenkä-, vaatetus- ja ompel- teollisuus Sko-, kon- fektions- och sömnads- industri )	25-26 Puu- ja huonekaluteollisuus Trä- och möbelfabrikations- industri Manufacture of wood and furniture		27 Paperiteollisuus Pappers- industri Manufacture of paper and paper products	29-30 Nahka- ja kumiteollisuus Skinn-, läder- och gummifabrikations- industri Manufacture of leather and rubber products		31 Kemian teollisuus Kemisk industri Manufacture of chemicals and chemical products		
								(11.76)	(10.63)		(74.66)	(15.20)		(1.43)	(0.61)
	F 122	F 123	F 124	F 125	F 126	F 127	F 128	F 129	F 130	F 131	F 132	F 133			
1967 ..	300	274	244	273	207	260	244	214	307	218	263	163			
1968 ..	329	280	270	301	226	283	268	206	340	241	279	176			
1969 ..	338	315	284	309	230	290	267	219	372	267	299	182			
1970 ..	344	366	298	316	239	290	268	217	385	302	299	185			
1971 ..	353	398	312	331	257	304	276	218	404	325	300	194			
1972 ..	401	408	338	363	294	316	286	229	438	328	400	205			
	1972   1973	1972   1973	1972   1973	1972   1973	1972   1973	1972   1973	1972   1973	1972   1973	1972   1973	1972   1973	1972   1973	1972   1973			
I	366   435	402   452	323   361	345   381	274   302	314   343	272   299	218   276	423   499	327   334	302   488	199   216			
II	374	402	328	347	278	314	276	220	425	328	318	201			
III	377	399	331	352	278	314	277	220	429	328	348	202			
IV	391	400	334	360	291	314	282	215	428	329	372	202			
V	403	399	335	361	291	314	281	220	428	329	372	203			
VI	401	399	337	362	302	314	286	224	432	329	373	204			
VII	405	400	337	364	302	314	286	223	430	326	401	206			
VIII	404	402	339	366	302	314	288	224	439	325	424	205			
IX	407	404	343	370	302	314	295	244	442	325	464	207			
X	411	411	345	371	302	314	295	243	446	329	464	208			
XI	430	434	349	377	302	314	296	246	461	329	481	210			
XII	440	446	352	383	302	343	295	246	464	330	488	213			

Ks. huomautusosasto vuoden ensimmäisessä numerossa — Se notavdelningen i häfte 1 — See note section in the January issue.

1) Manufacture of footwear, other wearing apparel and made-up textile goods.

## 34. Tuotannon hintaindeksi (jatk.) — Produktionsprisindex (forts.) — Production price index (cont.)

Vuosi ja kuukausi År och månad Year and month	Toimialaryhmät — Branschgrupper — Groups of industry																							
	Siltä — Därav — Of which											Kotimarkkinatavarat Hemmarknadsvaror Home market goods	Siltä — Därav Of which		Vienti- tavarat Export- varor Export goods									
	33 Savi-, lasi- ja kivenjalostusteollisuus Ler-, glas- och stenförädlingsindustri Manufacture of non-metallic mineral products	34—38 Metalliteollisuus Metallindustri Manufacture of metal and metal products		Siltä — Därav — Of which					5 Sähkö-, kaasu-, vesijohtoyms. Iaitokset El-, gas- och vattenverk m.m. Electricity, gas, water and sanitary services	Tehdas- teollisuus- tuotteet Fabriks- industri- produkter Manufacturing products	Siltä Därav Of which													
		34 Metallien perusteollisuus Metallverk Basic metal industries	35 Metallituote- teollisuus Metallmanufaktur Manufacture of metal products except machinery and transport equipment	36 Kone- teollisuus Maskin- industri Manufacture of machinery except electrical machinery	37 Sähkötek- ninen teollisuus Elektro- teknisk industri Manufacture of electrical machinery, apparatus, appliances and supplies	38 Kulku- neuvo- teollisuus Transport- medels- industri Manufacture of transport equipment	(2.89)	(15.34)					(2.86)	(2.86)		(3.36)	(2.73)	(3.44)	(1.88)	(81.93)	(57.89)	(14.45)	(18.07)	
F 134	F 135	F 136	F 137	F 138	F 139	F 140	F 141	F 142	F 143	F 144	F 145													
1967 ..	203	209	221	213	188	173	246	204	253	242	208	251												
1968 ..	217	238	266	239	207	211	265	209	275	266	236	280												
1969 ..	220	250	297	243	216	218	275	207	286	274	247	318												
1970 ..	222	272	338	264	240	238	279	206	300	283	268	346												
1971 ..	238	281	303	268	275	245	306	214	315	297	280	363												
1972 ..	259	304	303	281	311	263	349	235	343	325	302	380												
	1972	1973	1972	1973	1972	1973	1972	1973	1972	1973	1972	1973	1972	1973	1972	1973								
I	254	274	295	315	297	318	270	293	294	320	254	274	349	358	225	237	324	369	307	346	295	314	374	409
II	254		299		299		273		307		255		349		225		331		314		298		376	
III	253		301		302		273		307		260		349		231		333		316		299		378	
IV	255		303		307		276		308		262		349		238		338		320		301		379	
V	254		304		305		278		312		261		349		238		339		321		302		379	
VI	254		304		303		282		313		264		349		238		340		322		303		382	
VII	258		305		302		284		314		264		349		238		344		326		304		374	
VIII	258		305		300		285		314		264		349		238		345		327		304		379	
IX	266		306		303		285		315		264		349		238		350		332		304		379	
X	268		308		306		287		315		269		349		238		353		334		306		380	
XI	268		307		305		287		316		268		349		238		360		337		306		388	
XII	268		308		304		290		316		269		352		238		365		340		307		388	

## 35. Maatalouden hintaindeksi — Prisindexar för lantbruket — Price indexes for agriculture

Vuosi ja kuukausi År och månad Year and month	Tuottajahinnat Producentpriser Producer prices				Tarvikehinnat Förnödenhetspriser Prices for farm supplies				Vuosi ja neljännes År och kvartal Year and quarter	Rakennus- kustannukset Byggnads- kostnader Building costs		Kone- ja kalusto- kustannukset Maskin- och materielkost- nader Machine and implement costs	
	1056/57 = 100				1965/66 = 100					1961 II nelj. — 1961 II kvartalet — 1961 II quarter = 100			
	F 146				F 147					F 148		F 149	
1965 .....	146				100				1965 .....	131		116	
1966 .....	150				101				1966 .....	134		119	
1967 .....	157				108				1967 .....	143		126	
1968 .....	178				118				1968 .....	155		141	
1969 .....	185				119				1969 .....	163		144	
1970 .....	188				120				1970 .....	175		154	
1971 .....	195				125				1971 .....	193		168	
1972 .....	*216				*129				1972 .....	*215		*185	
	1970	1971	1972	1973	1970	1971	1972	1973	1970	I ...	170	151	
I	187	192	202	231	120	124	126	137	II ...	173	155		
II	187	193	204		121	126	128		III ...	179	154		
III	189	193	206		122	126	129		IV ...	180	157		
IV	191	195	219		122	126	129		1971	I ...	185	163	
V	193	196	219		122	127	130		II ...	191	168		
VI	191	192	214		122	127	130		III ...	195	170		
VII	192	197	221		117	122	127		IV ...	202	173		
VIII	190	196	218		118	122	127		1972	I ...	203	180	
IX	187	195	218		118	123	128		II ...	209	184		
X	183	196	218		120	124	131		III ...	*218	187		
XI	183	197	223		121	125	133		IV ...	*229	*190		
XII	186	201	232		121	126	*135						

Ks. huomautusosasto vuoden ensimmäisessä numerossa — Se notavdelningen i häfte 1 — See note section in the January issue.

## 36. Tuonnin hintaindeksi (cif) — Importprisindex (cif) — Import price index (cif)

1949 = 100. Ryhmien painot ilmoitettu sulussa — Gruppvikterna angivna inom parentes — Group weights in parentheses

Vuosi ja kuukausi År och månad Year and month	Kokonaisindeksi Total-index Total index	Tavararyhmä (SITC) — Varugrupp (SITC) — Commodity group (SITC)										Jalostusaste — Bearbetningsgrad — Stage of processing												
		0	1	2	3	5	6	Slitã	7	1	2	3												
		Elintarvikkeet Livsmedel Food	Juomat ja tupakka Drycker och tobak Beverages and tobacco	Raaka-aineet (syöväväkäs kelpaamattomat) Råvaror (icke ätbara) Crude materials (inedible)	Kivennäis-poltto-aineet ja öljyt Mineraaliska bränslen och oljor Mineral fuels and oils	Kemian teollisuuden tuotteet Produkter av kemisk industri Chemicals	Valmistetut teokset Bearbetade varor Manufactured goods	67-68 Epäjalot metallit Oädlia metaller Base metals	Koneet, laitteet, kuljetusvälineet Maskiner, apparater, transportmedel Machinery and transport equipment	Jalostamattomat aineet ja tuotteet Obearbetade ämnen och produkter Crude materials and goods	Vähän jalostetut tuotteet Något bearbetade produkter Simply processed goods	Olennaisesti jalostetut tuotteet Väsentligt bearbetade produkter More elaborately processed goods												
(655)	(106)	(13)	(85)	(61)	(46)	(207)	(120)	(121)	(175)	(246)	(234)													
	F 160	F 151	F 152	F 153	F 154	F 155	F 156	F 157	F 158	F 159	F 160	F 161												
1966....	191	186	328	189	176	160	176	159	233	205	164	208												
1967....	201	197	340	187	191	166	186	168	246	212	175	219												
1968....	243	235	413	222	232	198	221	201	290	256	218	260												
1969....	262	251	399	227	234	205	252	252	318	258	249	279												
1970....	277	270	410	223	254	217	275	283	351	269	258	305												
1971....	292	277	403	229	299	238	260	253	404	281	259	336												
1972....	319	309	436	254	304	281	279	272	445	297	287	370												
	1972	1973	1972	1973	1972	1973	1972	1973	1972	1973	1972	1973	1972	1973	1972	1973	1972	1973						
I	305	349	300	358	410	452	219	289	301	309	289	280	263	316	252	311	430	468	276	324	271	331	361	388
II	309		283		413		250		306		290		270		259		432		290		271		364	
III	309		285		414		255		305		254		271		259		440		294		272		361	
IV	318		312		450		253		307		297		273		261		439		294		285		370	
V	318		308		450		252		307		296		274		263		442		293		284		372	
VI	319		307		444		255		304		276		280		273		445		295		287		370	
VII	318		305		444		250		304		277		281		275		444		291		288		369	
VIII	320		314		440		254		303		276		280		274		444		299		287		369	
IX	322		316		431		251		302		277		282		275		447		299		291		371	
X	329		321		436		270		303		277		290		288		456		308		299		376	
XI	331		330		446		266		302		278		291		291		458		308		303		377	
XII	334		331		458		269		303		283		292		291		468		311		304		384	

## 37. Viennin hintaindeksi (fob) — Exportprisindex (fob) — Export price index (fob)

1949 = 100. Ryhmien painot ilmoitettu sulussa — Gruppvikterna angivna inom parentes — Group weights in parentheses

Vuosi ja kuukausi År och månad Year and month	Kokonaisindeksi Total-index Total index	Tavararyhmä (SITC) — Varugrupp (SITC) — Commodity group (SITC)										Jalostusaste — Bearbetningsgrad — Stage of processing												
		0	2	Slitã — Därav Of which		6	Slitã — Därav Of which		7	1	2	3												
		Elintarvikkeet Livsmedel Food	Raaka-aineet (syöväväkäs kelpaamattomat) Råvaror (icke ätbara) Crude materials (inedible)	24 Puutavara Trävaror Wood	25 Paperivanuke Pappersmassa Pulp	6 Valmistetut teokset Bearbetade varor Manufactured goods	63 Puuteokset Varor av trä Goods of wood	64 Paperi ja pahvi sekä niltã teokset Papper, papp och varor därav 1)	Koneet, laitteet, kuljetusvälineet Maskiner, apparater, transportmedel Machinery and transport equipment	Jalostamattomat aineet ja tuotteet Obearbetade ämnen och produkter Crude materials and goods	Vähän jalostetut tuotteet Något bearbetade produkter Simply processed goods	Olennaisesti jalostetut tuotteet Väsentligt bearbetade produkter More elaborately processed goods												
(656)	(18)	(361)	(210)	(145)	(198)	(63)	(118)	(23)	(47)	(405)	(204)													
	F 162	F 163	F 164	F 165	F 166	F 167	F 168	F 169	F 170	F 171	F 172	F 173												
1966....	244	143	266	299	224	199	177	203	207	252	247	235												
1967....	257	152	279	311	239	216	194	221	204	252	262	250												
1968....	303	181	330	372	276	260	236	265	245	289	311	289												
1969....	317	173	346	384	292	269	248	271	264	291	328	303												
1970....	343	199	378	401	354	286	270	285	281	318	358	319												
1971....	360	197	398	415	381	295	291	294	270	343	375	333												
1972....	376	210	404	438	363	320	336	307	314	335	389	360												
	1972	1973	1972	1973	1972	1973	1972	1973	1972	1973	1972	1973	1972	1973	1972	1973	1972	1973						
I	369	406	198	218	399	442	427	506	366	360	310	324	319	348	301	306	293	320	342	335	380	426	353	382
II	373		210		401		431		366		316		323		308		311		341		384		359	
III	375		221		403		434		366		318		326		310		312		333		388		360	
IV	375		203		404		435		367		318		325		310		318		333		387		362	
V	375		199		404		435		367		318		325		310		318		333		387		361	
VI	378		220		404		435		367		325		346		310		315		333		392		361	
VII	370		204		395		426		358		317		327		309		312		333		380		360	
VIII	375		202		400		435		358		323		350		307		316		332		388		360	
IX	376		212		402		438		358		324		350		307		316		333		390		360	
X	376		200		402		438		359		323		347		306		319		333		389		360	
XI	385		223		417		464		359		323		348		306		317		334		404		359	
XII	385		224		417		463		359		323		347		306		319		335		403		360	

Ks. huomautusosasto vuoden ensimmäisessä numerossa — Se notavdelningen i häfte 1 — See note section in the January issue.

1) Paper, paperboard and manufactures thereof.

38. Työntekijäin keskiansioloita — De genomsnittliga förtjänsterna för arbetare — Average earnings of workers

Vuosi ja neljännes År och kvartal Year and quarter	Maatalon- työntekijät Lantbruks- arbetare Farm workers		Metsä- työntekijät Skogs- bruks- arbetare Timber workers	Teollisuuden työntek. — Industrierbet. — Industrial workers								Talonrakennustyöntekijät Husbyggnadsarbetare Workers in construction of houses	Maa- ja vesirakennustyönt. Jord- o. vattenbyggnadsarb. Workers in construction of streets, waterways etc.	Kaup. ja kaup. työntekijät Arbetare i stadernas o. köpingarnas tjänst Workers in urban communities	Linja-autonkuljettajat Busschaufförer Bus drivers	Ahtaustyöntekijät Stuveriarbetare Dock workers		
	M	N		Metalliteollisuus Metallindustri Metal industry	Paperi- ja puunsaateollisuus Pappers- och trämassaindustri Manufacture of paper and pulp	Saha-, vaneri- ja puutalo- teollisuus Sågverk, fanér- och trähus- fabriker Sawmills, plywoodmills and prefabrication of wooden houses	Tekstiiliteollisuus Textilindustri Manufacture of textiles	Kalkkiaan Inalles Total										
	M	N						M	N	M	N							
	tunti mk/timme hour	tunti mk/timme hour		päivä mk/dag day	tunti mk/timme hour	F 174	F 175	F 176	F 177	F 178	F 179						F 180	F 181
1965 .....	2.10	1.68	29.10	3.64	3.74	3.31	2.27	3.60	2.45	4.34	2.90	4.08	3.11	4.77				
1966 .....	2.34	1.76	30.06	3.91	4.03	3.61	2.49	3.89	2.68	4.59	3.13	4.39	3.28	5.04				
1967 .....	2.53	1.95	32.54	4.24	4.32	3.88	2.68	4.21	2.91	4.86	3.43	4.65	3.58	5.92				
1968 .....	2.75	2.11	36.97	4.73	4.79	4.27	2.96	4.69	3.25	5.20	3.74	5.31	4.37	6.63				
1969 .....	2.92	2.35	41.99	5.18	5.19	4.65	3.26	5.10	3.56	5.70	4.29	6.07	4.71	7.13				
1970 .....	3.24	2.65	47.17	5.78	5.66	5.11	3.64	5.64	3.96	6.61	4.87	6.40	5.23	7.66				
1971 .....	3.71	3.14	58.92	6.58	6.83	5.93	4.21	6.51	4.61	7.70	5.48	7.16	5.97	8.50				
1969 IV ..	3.11	2.43	40.80	5.30	5.23	4.75	3.32	5.20	3.62	5.94	4.52	6.16	4.71	7.38				
1970 I ..	3.25	2.61	43.70	5.58	5.50	4.95	3.59	5.46	3.90	6.10	4.82	6.15	5.02	7.75				
II ..	3.22	2.65	51.00	5.72	5.63	4.99	3.63	5.60	3.94	6.43	4.88	6.51	5.37	7.52				
III ..	3.19	2.68	48.40	5.83	5.70	5.22	3.65	5.68	3.97	6.73	4.91	6.38	5.28	7.47				
IV ..	3.40	2.66	47.80	6.01	5.81	5.28	3.71	5.82	4.05	7.16	4.89	6.57	5.23	7.88				
1971 I ..	3.51	3.04	55.30	5.89	5.89	5.68	4.08	6.05	4.39	7.15	5.29	6.90	5.72	8.29				
II ..	3.73	3.11	63.30	6.58	6.85	5.83	4.12	6.48	4.53	7.60	5.40	7.12	5.90	8.45				
III ..	3.68	3.20	65.40	6.79	6.70	6.00	4.22	6.60	4.67	7.90	5.67	7.10	6.05	8.27				
IV ..	3.93	3.21	58.70	7.07	7.31	6.19	4.42	6.90	4.86	8.16	5.54	7.51	6.19	8.98				
1972 I ..	4.30	3.37	60.60	7.10	7.31	6.17	4.49	6.93	4.89	8.26	5.59	7.61	6.13	9.39				
II ..	4.47	3.77	70.40	7.66	8.12	6.73	4.87	7.54	5.35	8.66	5.97	7.76	6.25					
III ..	4.56	3.81	75.60	7.75	7.73	6.83	4.96	7.55	5.42		6.27	8.15						

39. Palkkaindeksisarjoja — Löneindexserier — Wage indexes

1964 = 100

Vuosi ja neljännes År och kvartal Year and quarter	Maatalonstyöntekijät Lantbruksarbetare Agricultural workers			Teollisuustyöntekijät Industriarbetare Industrial workers			Valtion virkamiehet Statens tjänstemän State employees					
	Miehet Män	Naiset Kvinnor	Yhteensä Summa	Miehet Män	Naiset Kvinnor	Yhteensä Summa	Palkkausluokat — Avlöningsklasser — Salary classes					
							A 1—5	A 6—11	A 12—22	A 23—30	B + S	Yhteensä Summa
	F 188	F 189	F 190	F 191	F 192	F 193	F 194	F 195	F 196	F 197	F 198	F 199
1966 .....	127	129	127	117	119	117	125	119	117	119	116	118
1967 .....	137	144	138	127	130	127	139	132	130	134	129	132
1968 .....	149	155	150	141	145	142	156	148	145	152	146	147
1969 .....	160	174	162	154	159	155	168	158	154	161	152	156
1970 .....	176	195	179	170	177	172	176	166	162	167	156	164
1971 .....	202	231	206	195	205	197	189	176	171	177	159	173
1972 .....							209	190	184	186	161	185
1969 IV ..	169	179	171	157	162	158	168	158	154	161	152	156
1970 I ..	177	192	179	165	175	167	176	166	162	165	156	164
II ..	175	195	178	168	177	170	176	166	162	165	156	164
III ..	173	197	177	171	177	172	176	166	162	167	156	164
IV ..	185	196	186	175	181	176	176	166	162	169	156	165
1971 I ..	191	224	196	183	196	186	186	174	169	175	158	171
II ..	203	229	207	194	202	196	186	174	169	175	158	171
III ..	200	235	206	198	208	200	189	176	171	177	159	173
IV ..	214	236	217	206	216	209	195	181	175	179	160	177
1972 I ..	234	248	236	207	217	210	197	181	176	181	157	177
II ..	243	277	248	225	239	229	210	192	186	189	163	187
III ..	248	280	253	227	242	231	214	193	187	188	161	188
IV ..							214	193	187	188	161	188

Ks. huomautusosasto vuoden ensimmäisessä numerossa — Se notavdelningen i häfte 1 — See note section in the January issue.

1-4) Vanha sarja — Gamla serien — Old serie: 1) 6.25 — \*) 5.66 — \*) 6.01 — \*) 4.38 — \*) Luku on laskettu osittain koko neljänneksen ja osittain syyskuun tiedoista — \*) Luku on laskettu osittain koko neljänneksen, osittain elokuun ja osittain syyskuun tiedoista. — \*) Tallet är dels uträknad på basen av hela kvartalet och dels enligt uppgifterna om september — \*) Tallet är dels uträknad på basen av hela kvartalet, dels enligt uppgifterna om augusti och dels enligt uppgifterna om september.

## 40. Työnvälitys — Arbetsförmedling — Employment service

T = työttömiä työnhakijoita — arbetslösa arbetssökande — unemployed applicants for work,  
A = avoimia paikkoja — lediga platser — vacancies offered.

Vuosi ja kuukausi År och månad Year and month	Avoimia työpaikkoja Lediga platser Vacancies offered	Työttömiä työnhakijoita — Arbetslösa arbetssökande Unemployed applicants for work					Lyhenne-tyllä työviikolla Med förkortad arbetsvecka On reduced working week	Työllisyys-ammattikursareilla I arbetsmarknadsutbildning On retraining courses	Tekninen, hallinnollinen, kontt.tekn. ja kaupall. työ Tekniskt, administrativt, kontorstekn. o. kommers. arb. *)		Maatalous- ja metsätyö Lantbruks- o. skogsarbete Agricultural and forestry work	
		Kaikkiaan Inalles Total	Naisia Kvinn. Female	Pakkolomautettuja Permitterade Laid off	Työttömyyskassatodistuksen saajia Mottagare av intyg för arbetslöshetskassa Receivers of certificates for unemployment insurance funds	Työttömyyskorvauksen saajia Arbetslöshetsersättningstagare <sup>1)</sup>			T	A	T	A
									G 1	G 2	G 3	G 4
1967.....	5 190	45 116	11 749	1 675	20 178	4 479	2 698	..	2 773	1 327	6 179	304
1968.....	5 075	61 006	16 766	3 376	..	7 576	4 246	2 573	3 645	1 146	7 356	382
1969.....	8 521	52 728	16 120	2 548	25 381	5 425	1 566	3 531	3 893	1 608	7 222	542
1970.....	13 271	37 741	13 932	2 421	19 946	1 595	1 134	5 639	3 162	2 031	4 554	740
1971.....	11 737	44 098	17 486	4 258	25 708	1 677	1 979	6 371	3 812	1 992	5 283	481
1972.....	15 763	59 482	22 678	4 717	30 237	9 188	2 106	7 543	5 252	2 690	7 832	471
1971 XI	10 382	44 845	19 096	2 484	25 831	992	2 432	7 009	4 665	1 779	5 821	267
1971 XII	9 964	45 546	16 958	2 989	30 038	1 949	2 660	6 961	3 671	1 726	6 555	207
1972 I	10 110	65 301	22 570	3 916	36 180	3 797	2 616	7 325	5 457	1 840	8 770	134
1972 II	10 493	75 251	24 208	5 122	41 200	11 387	3 174	8 162	6 139	2 205	11 268	175
1972 III	11 806	76 747	23 283	4 653	42 873	14 070	3 248	8 240	5 614	2 623	12 838	233
1972 IV	14 251	75 474	22 534	4 432	41 307	15 255	2 682	8 392	5 670	3 022	13 556	396
1972 V	20 488	58 667	18 436	4 087	30 826	11 488	2 667	8 136	4 908	3 853	7 836	810
1972 VI	16 550	58 425	24 174	2 245	22 601	8 746	2 362	7 275	5 341	3 185	6 094	749
1972 VII	18 073	59 423	30 270	19 574	37 066	7 987	626	5 984	3 864	2 843	4 657	1 121
1972 VIII	23 566	43 538	19 064	2 530	18 114	6 837	651	6 155	4 610	3 440	4 934	539
1972 IX	19 690	42 245	19 655	1 672	16 728	6 397	1 137	6 568	5 229	2 404	3 869	613
1972 X	15 498	49 305	23 021	2 169	19 485	7 301	1 434	7 342	6 023	2 097	4 947	473
1972 XI	14 165	54 357	23 738	3 017	26 455	7 838	2 347	8 044	5 922	2 233	6 940	237
1972 XII	14 470	55 048	21 178	3 182	30 004	9 157	2 323	8 890	4 243	2 536	8 278	168
1973 I	14 872	67 060	26 069	3 751	35 238	10 886	2 424	8 950	6 170	2 814	9 118	233
1973 II	16 646	63 589	23 474	3 881	35 243	11 136	2 384	9 275	5 313	3 244	9 527	199

Vuosi ja kuukausi År och månad Year and month	Kuljetus- ja liikennetyö Transport och kommunikationsarbete Transport and communication work		Teollinen yms. työ Tillverkningsarbete m.m. Production and related work		Talonrakennukseen liittyvät ammatit Yrken inom husbyggnad Occupations in house construction		Palvelutyö Service arbete Service work		Muu työ Annat arbete Other work	
	T	A	T	A	T	A	T	A	T	A
	G 13	G 14	G 15	G 16	G 17	G 18	G 19	G 20	G 21	G 22
1967.....	2 141	165	12 953	1 061	13 407	183	3 787	2 119	3 877	31
1968.....	2 413	164	14 640	896	18 098	337	5 095	2 123	5 179	27
1969.....	2 062	236	11 868	2 236	15 617	967	4 459	2 900	5 059	33
1970.....	1 835	399	7 800	4 146	10 671	2 054	3 740	3 644	4 058	258
1971.....	1 485	331	8 856	4 065	11 299	1 415	4 334	3 091	4 772	363
1972.....	1 763	711	12 818	5 135	11 870	1 852	6 060	4 248	9 171	657
1971 XI	1 772	213	9 806	3 622	10 242	1 517	5 178	2 140	4 877	844
1971 XII	1 487	280	10 159	3 269	12 400	1 295	4 448	2 734	3 837	453
1972 I	2 046	436	14 438	3 501	16 932	919	5 835	3 017	7 907	263
1972 II	2 194	582	16 630	3 574	19 036	739	6 660	2 753	8 202	464
1972 III	2 304	514	16 857	3 701	19 837	614	6 706	3 587	7 938	534
1972 IV	2 052	691	16 344	4 133	18 636	747	6 758	4 428	8 026	834
1972 V	1 936	905	13 211	5 918	12 419	2 259	5 385	5 745	8 885	998
1972 VI	1 410	856	11 355	4 740	8 298	1 716	5 134	4 529	18 548	775
1972 VII	1 125	909	9 946	5 091	6 384	2 365	4 959	5 013	8 914	731
1972 VIII	1 373	1 096	10 068	7 484	6 422	3 140	5 403	7 080	8 198	787
1972 IX	1 586	696	9 485	7 078	6 001	3 411	5 808	4 912	8 595	576
1972 X	1 682	580	11 110	5 903	7 507	2 605	6 972	3 339	8 895	501
1972 XI	1 778	607	11 908	5 305	9 518	1 992	6 880	3 044	8 394	747
1972 XII	1 664	660	12 458	5 188	11 450	1 719	6 220	3 531	7 553	668
1973 I	1 863	646	14 811	5 781	14 119	1 191	7 486	3 655	9 742	552
1973 II	1 609	727	14 033	6 820	14 068	1 422	6 890	3 468	8 268	766

41. Työttömyys<sup>3)</sup>  
Arbetslöshet<sup>3)</sup>  
Unemployment<sup>3)</sup>

Vuosi ja kuukausi År och månad Year and month	Työttömät Arbetslösa Unemployed		Työttömyysaste Relativt arbetslöshetstal Unemployment rate	
	T	A	T	A
	G 23	G 24	%	%
1967.....	63	..	2.9	..
1968.....	88	..	4.0	..
1969.....	62	..	2.8	..
1970.....	41	..	1.9	..
1971.....	49	..	2.2	..
1972.....	57	..	2.6	..
1971 XI	47	..	2.2	..
1971 XII	53	..	2.4	..
1972 I	71	..	3.3	..
1972 II	73	..	3.4	..
1972 III	73	..	3.4	..
1972 IV	64	..	3.0	..
1972 V	51	..	2.3	..
1972 VI	52	..	2.2	..
1972 VII	54	..	2.3	..
1972 VIII	51	..	2.2	..
1972 IX	45	..	2.0	..
1972 X	46	..	2.1	..
1972 XI	46	..	2.3	..
1972 XII	55	..	2.5	..
1973 I	..	..	..	..
1973 II	..	..	..	..

Ks. huomautusosasto vuoden ensimmäisessä numerossa — Se notavdelningen i häfte 1 — See note section in the January issue.

<sup>1)</sup> Työvoimatiedustelun mukaan — <sup>2)</sup> Efter arbetskraftsenkäten.

<sup>3)</sup> Recipients of Government unemployment assistance apart from unemployment funds — <sup>4)</sup> Professional, technical, administrative, clerical and sales work — <sup>5)</sup> According to the Labour Force Sample Survey.

42. Työllisyys — Sysselsättning — Employment

Vuosi ja kuukausi År och månad Year and month	15 vuotta täyttänyt väestö Befolkning på 15 år och äldre Population 15 years and over				Työvoima yhteensä Arbetskraften inalles Total labour force		Työvoiman kuulumaton 15 v. Befolkning på 15 år och äldre, som ej ingår i arbetskraften )		Siitä kotitaloustyötä tekevät Därav i hushållsarbete Of which in household economy		Työlliset — Sysselsatta — Employed									
	1 000 henkilöä — 1 000 personer — Persons in thousands																			
	G 25	G 26	G 27	G 28	G 29	G 30	G 31	G 32	G 33	G 34	G 35	G 36	G 37	G 38	G 39	G 40	G 41			
1967 <sup>2)</sup> ...	3 421	2 205	1 216	425	2 142	586	895	661	490	82	535	124	75	309	142	—	385			
1968 <sup>2)</sup> ...	3 458	2 188	1 270	420	2 100	556	890	654	459	84	527	112	72	310	142	—	393			
1969 <sup>2)</sup> ...	3 480	2 189	1 291	412	2 127	544	913	670	439	80	544	122	67	311	148	—	416			
*1970 <sup>2)</sup> ...	3 492	2 194	1 298	378	2 153	507	936	710	409	77	570	125	65	318	149	—	440			
*1971 <sup>2)</sup> ...	3 507	2 199	1 308	359	2 150	491	923	736	382	74	585	128	59	322	145	—	455			
*1971 <sup>3)</sup> ...	3 507	2 199	1 308	359	2 150	491	923	736	379	74	567	128	59	315	145	75	408			
*1972 <sup>3)</sup> ...	3 541	2 206	1 335	340	2 149	453	916	780	346	60	578	123	60	321	151	80	429			
*1971 <sup>3)</sup> VII	3 512	2 285	1 227	375	2 243	518	946	779	411	46	591	146	65	335	149	77	419			
IX	3 514	2 194	1 320	344	2 154	506	905	743	412	45	575	131	58	310	147	76	398			
X	3 516	2 179	1 337	344	2 138	495	909	734	390	53	577	135	62	302	146	75	398			
XI	3 518	2 178	1 340	340	2 131	492	905	734	376	70	571	130	59	307	143	76	399			
XII	3 521	2 177	1 344	353	2 124	482	902	740	362	76	569	125	62	313	145	77	394			
*1972 <sup>3)</sup> I	3 523	2 134	1 389	355	2 063	455	870	738	327	90	552	112	56	305	146	75	400			
II	3 527	2 126	1 401	338	2 053	445	866	742	313	86	552	108	56	306	145	76	411			
III	3 530	2 126	1 404	335	2 053	445	866	742	318	77	554	107	56	306	146	75	414			
IV	3 533	2 141	1 391	328	2 077	452	875	750	342	56	560	111	57	308	146	76	421			
V	3 536	2 192	1 344	331	2 141	459	908	774	368	47	575	122	61	314	147	77	430			
VI	3 539	2 355	1 184	349	2 303	482	979	842	391	40	622	136	65	347	159	88	451			
VII	3 543	2 359	1 184	364	2 305	489	973	843	411	31	613	139	70	345	159	87	450			
VIII	3 546	2 276	1 270	358	2 225	465	947	813	376	43	590	138	62	333	157	87	438			
IX	3 549	2 198	1 351	332	2 153	447	927	779	335	46	578	130	60	315	156	82	429			
X	3 552	2 194	1 358	332	2 148	440	929	779	333	62	581	130	61	318	151	79	433			
XI	3 555	2 190	1 365	326	2 140	431	929	780	310	69	582	124	61	325	152	81	435			
XII	3 558	2 183	1 375	338	2 128	427	920	781	302	78	576	120	60	327	153	82	430			

43. Eräiden suhdanneherkkien töiden työvoima  
Arbetskraften i vissa konjunkturkänsliga arbeten  
Labour force in some works sensitive to economic fluctuations

Vuosi ja kuukausi År och månad Year and month	Työväkälärahoin pal- palkattu Med arbetsanslag ansattlid In public works				Siitä — Därav Of which:		Valtion töissä I statens arbeten In State works		Kuntien töissä I kommun- nernas arbeten In munici- pal works		Markkinahukun Avverknng av marknads virke In commercial logging		Siitä — Därav — Of which:			Puu- tavaranteko Virkes- hugnung Felling		Puu- tavaranteko lähli- kuljetus Närtrans- port Hauling		Muut työt Annat arbete Other works		Asuntoliallituksen jal- noittamat rakennukset Av bostadsstyrelsens fi- nansierade byggnader Buildings financed by National Housing Board		Yksityismetsien metäänparannustyöt Skogsvärdarbete i enskilda akogar Sidelcultural works in private forests	
	1 000																								
	G 42	G 43	G 44	G 45	G 46	G 47	G 48	G 49	G 50																
1967.....	97	54	42	4) 123	4) 68	4) 49	4) 6	..	2																
1968.....	96	53	44	4) 107	4) 57	4) 42	4) 8	..	3																
1969.....	89	49	40	4) 114	4) 66	4) 41	4) 7	..	3																
1970.....	79	41	38	4) 108	4) 66	4) 37	4) 5	12	6																
1971.....	78	40	38	4) 96	4) 60	4) 31	4) 5	12	5																
1972.....	78	45	34	4) 64	4) 38	4) 21	4) 5	15	5																
1972 I	80	44	36	64	38	21	5	18	4																
II	81	45	36	59	33	21	5	19	4																
III	82	46	36	48	27	16	6	20	4																
IV	81	44	37	34	18	9	7	18	5																
V	85	47	38	41	12	5	24	15	14																
VI	80	46	33	27	10	3	14	13	6																
VII	72	42	31	19	9	2	8	10	4																
VIII	71	41	30	28	15	3	10	10	5																
IX	75	44	31	34	20	4	10	10	5																
X	79	47	32	40	25	7	8	11	5																
XI	82	47	35	46	30	9	7	15	5																
XII	76	43	34	52	35	11	7	16	4																
1973 I	84	47	37	56	35	14	7	16	5																
II																									

44. Työtaistelut  
Arbetskonflikter  
Industrial disputes

Luku Antal Number	Työn- tekiöitä Arbetare Workers affected	Menettyjä työpäiviä Förlorade arbetsdagar Working days lost
G 51	G 52	G 53
43	26 600	320 700
68	26 800	282 300
158	83 200	161 100
240	201 600	233 200
838	403 300	2 711 100
802	235 610	425 500
49	8 540	7 000
87	32 500	9 500
96	31 030	14 900
102	48 310	53 500
120	35 360	229 300
51	30 090	71 700
14	1 770	4 200
36	5 380	2 300
45	5 290	8 300
73	15 860	10 300
93	18 570	11 600
*36	*2 910	*2 900
32	4 200	3 100
66	5 120	2 740

Ks. huomautusosasto vuoden ensimmäisessä numerossa — Se notavdelningen i häfte 1 — See note section in the January issue.

\*) Tammikuu — Januari.

2) Population 15 years and over not in the labour force — 3) ISIC Rev. 1 — 4) ISIC, Rev. 2 — 5) January.



1 000 000 mk															Vuosi ja kuukausi År och månad Year and month
H 16	H 17	H 18	H 19	H 20	H 21	H 22	H 23	H 24	H 25	H 26	H 27	H 28	H 29	H 30	
167	179	74	47	6 525	387	151	62	7 126	157	603	157	446	7 885	67	1967
143	184	60	59	7 683	477	161	70	8 391	177	904	248	656	9 472	85	1968
295	200	62	94	8 299	509	177	80	9 066	203	933	212	721	10 202	76	1969
321	229	65	148	9 410	539	197	85	10 231	206	747	86	661	11 184	98	1970
290	237	72	238	10 390	604	251	96	11 342	255	559	20	539	12 156	98	1971
267	212	47	201	9 787	541	205	81	10 614	196	408	7	401	11 218	53	1971 I-XI
18	22	1	23	1 049	99	6	0	1 153	9	32	—	32	1 194	3	1972 II
37	25	7	21	1 223	139	16	0	1 378	10	11	4	7	1 399	10	III
28	20	5	21	844	73	31	—	948	9	134	129	5	1 091	4	IV
59	23	1	24	1 037	106	19	0	1 162	17	100	3	96	1 278	6	V
49	25	9	24	1 069	37	77	—	1 184	47	14	—	14	1 245	27	VI
23	18	8	21	1 129	77	29	0	1 235	23	29	1	28	1 287	4	VII
38	21	0	28	1 087	61	5	0	1 153	7	13	3	10	1 174	3	VIII
28	23	6	30	994	73	15	0	1 082	12	7	—	7	1 101	3	IX
38	26	6	31	1 132	66	17	0	1 215	16	26	—	26	1 257	3	X
26	24	1	29	1 123	37	6	0	1 166	13	14	2	12	1 192	4	XI
363	249	51	275	11 454	875	247	0	12 576	178	519	143	376	13 273	70	I—XI

1 000 000 mk															Vuosi ja kuukausi År och månad Year and month	
H 47	H 48	H 49	H 50	H 51	H 52	H 55	H 54	H 55	H 56	H 57	H 58	H 59	H 60	H 61		H 62
1 249	318	219	18	41	2	279	+ 38	6 853	406	131	577	71	508	7 967	216	1967
1 376	385	231	30	96	12	369	+ 6	8 035	578	187	632	117	515	9 433	203	1968
1 308	381	258	36	72	4	371	— 9	8 495	686	163	735	156	579	10 079	181	1969
1 258	379	259	28	14	8	308	+ 24	9 113	668	238	679	138	541	10 699	340	1970
1 414	436	266	26	128	12	433	+ 57	9 940	849	476	641	140	502	11 907	450	1971
1 178	300	218	24	127	8	376	+ 39	8 851	699	369	557	116	440	10 475	410	1971 I-XI
135	37	8	2	17	1	28	— 3	1 045	60	20	24	2	23	1 149	14	1972 II
139	23	17	1	3	2	23	+ 2	955	72	23	50	22	28	1 100	15	III
138	33	5	0	17	1	22	+ 15	862	56	5	11	8	3	934	19	IV
142	35	30	0	— 2	2	30	+ 1	929	100	27	123	11	112	1 178	12	V
149	41	31	4	10	2	47	+ 16	991	85	42	45	19	26	1 163	35	VI
120	37	23	3	40	1	67	+ 19	897	119	33	41	20	15	1 091	39	VII
161	61	8	0	6	3	17	+ 32	1 116	95	11	8	5	3	1 231	65	VIII
143	33	7	4	8	2	21	— 10	899	101	12	40	13	27	1 052	25	IX
161	40	20	0	— 0	3	23	— 12	973	105	11	95	16	79	1 184	24	X
180	50	15	1	— 5	4	15	— 9	1 030	81	71	71	9	63	1 253	39	XI
1 595	419	222	24	96	20	362	+ 56	10 517	921	264	666	143	523	12 369	306	I—XI

Ks. huomautusosasto vuoden ensimmäisessä numerossa — Se notavdelningen i häfte 1 — See note section in the January issue.

cyclical tax — <sup>4</sup>) Interest, dividends and share of surplus of State-owned credit institutions — <sup>5</sup>) Sales (and depreciation) of State enterprises, property — <sup>6</sup>) Revenue to local self-government bodies — <sup>7</sup>) Other State aid to households and non-profit institutions — <sup>8</sup>) Share in national pension and health insurance expenditure

47. Valtion rahoitustarve sekä kassa- tai -yllijäämä — Statens finansieringsbehov samt kassaunderskott eller överskott  
The State finance requirements and cash deficit or surplus

Vuosi ja kuukausi År och månad Year and month	Tulot ilman lainanottoa Inkomster utan upplåning Revenue excl. borrowing	Menot ilman lainojen kuoletuksia Utgifterna utan amorteringar Expenditure excl. redemption	Rahoitustarve (—) Financial requirements (—)	Pitkäaikainen nettolainanotto Långfristigt nettoupplåning Long-term net borrowing	Kassa-ajijäämä (—) tai -yllijäämä (+) Kassaunderskott (—) eller -överskott (+) Cash deficit (—) or surplus (+)	Allijäämän rahoitus tai ylijäämän käyttö — Underskottets finansiering eller överskottets användning — Financing of cash deficit or use of cash surplus							Yhteensä Summa Total
	1 000 000 mk												
	H 63	H 64	H 65	H 66	H 67	H 68	H 69	H 70	H 71	H 72	H 73	H 74	
1967	7 282	7 390	-108	+ 26	- 82								
1968	8 568	8 800	-233	+272	+ 39	- 23	+ 1	+225	+ 73	-346	+ 30	- 39	
1969	9 269	9 344	- 75	+198	+123	- 12	+ 3	-153	- 46	+164	- 79	-123	
1970	10 437	10 020	+417	+ 68	+485	-250	- 3	-163	-138	+ 78	- 9	-485	
1971	11 597	11 265	+332	- 82	+249	- 36	+ 4	+ 9	-203	+ 1	- 24	-249	
1971 I-XI	10 810	9 919	+891	-149	+742	-419	- 3	+ 11	-203	- 56	- 73	-742	
1972 II	1 163	1 126	+ 38	+ 7	+ 45	- 47	- 3	+ 0	-	+ 12	- 7	- 45	
III	1 388	1 050	+338	- 38	+299	-331	+ 0	- 1	-	+ 4	+ 29	-299	
IV	957	923	+ 34	+123	+157	-186	+ 1	-	-	+ 6	+ 23	-157	
V	1 179	1 056	+123	- 23	+100	- 89	+ 2	+ 1	-	+ 4	- 18	-100	
VI	1 231	1 118	+113	- 31	+ 82	- 33	+ 0	-	-	+ 8	- 58	- 82	
VII	1 258	1 050	+208	- 12	+196	-146	+ 1	-	-	+ 8	- 48	-196	
VIII	1 160	1 222	- 62	+ 5	- 57	- 34	- 2	-	-	+ 4	+ 84	+ 57	
IX	1 094	1 012	+ 82	- 33	+ 49	- 55	+ 10	-	-	+ 7	+ 11	+ 49	
X	1 231	1 089	+142	- 69	+ 73	-172	- 10	-	-	+ 10	+ 99	+ 73	
XI	1 178	1 181	- 3	- 57	- 61	+220	+ 2	-	-	+ 6	-168	+ 61	
I—XI	12 754	11 702	1 052	-147	+905	-857	3	5	-	+ 70	-109	-905	

48. Valtionvelka — Statsskuld — State debt

Vuoden ja kuukauden lopussa Vid utgången av At the end of	Ulkomainen velka — Utländsk skuld Foreign debt				Kotimainen velka — Inhemsk skuld — Domestic debt								Yhteensä Summa Total	Koko velka Hela skuld Total debt
	Lainat Lån Loans	Kansainvälisten järjestöille annetut velkakirjat At internationala organisationer utfärdade skuldebrev Promissory notes given to international organizations	Lyhytaikainen luotto Kortfristig kredit Short-term credit	Yhteensä Summa Total	Lainat Lån Loans	Velkaatoumukset Skuldförbindelser Compulsory stock etc.	Lyhytaikainen luotto Kortfristig kredit Short-term credit	Kassa- ja nettovelka Kassaskuld, netto Cash debt, net	kontokuranttiluotto ja shekki- luotto kontokuranttskuld och check- räkningskrediter current account debt and cheque account credits	minuus kassa-, postalisirto- ja shekki- tili- ja -tili minus kassa-, postgiro- och check- kontomedel minus cash, postgiro and cheque account holdings	minuus vientimaksu- ja suhdanne- verot minus exportavgifts- och kon- junkturskattebelägg minus export levy and counter cyclical tax holdings	Yhteensä Summa Total		
	1 000 000 mk													
	H 75	H 76	H 77	H 78	H 79	H 80	H 81	H 82	H 83	H 84	H 85	H 86	H 87	
1967	1 454	390	—	1 844	2 013	5	167	- 12	317	-315	- 14	2 173	4 017	
1968	1 620	404	50	2 074	2 160	5	321	-256	391	-286	-300	2 229	4 303	
1969	1 594	10	51	1 656	2 316	4	158	-216	345	-366	-196	2 261	3 917	
1970	1 548	9	—	1 557	2 437	3	46	-285	209	-375	-113	2 201	3 759	
1971	1 510	13	—	1 524	2 467	2	61	-528	—	-399	-129	2 002	3 526	
1971 X	1 501	13	—	1 515	2 458	2	68	-479	1	-304	-176	2 049	3 564	
XI	1 500	13	—	1 514	2 390	2	63	-623	-1	-448	-174	1 832	3 346	
XII	1 510	13	—	1 524	2 467	2	61	-528	—	-399	-129	2 002	3 526	
1972 I	1 507	13	—	1 520	2 462	2	61	-562	—	-433	-129	1 963	3 483	
II	1 510	13	—	1 524	2 471	2	61	-547	—	-440	-108	1 986	3 510	
III	1 498	13	—	1 511	2 449	2	61	-514	—	-411	-103	1 998	3 508	
IV	1 618	13	—	1 631	2 452	2	61	-485	—	-388	- 97	2 029	3 659	
V	1 615	11	—	1 626	2 441	2	61	-499	—	-406	- 93	2 004	3 630	
VI	1 605	11	—	1 616	2 428	2	61	-549	—	-464	- 85	1 942	3 558	
VII	1 570	11	—	1 581	2 443	2	51	-589	—	-512	- 77	1 906	3 487	
VIII	1 566	11	—	1 577	2 450	2	56	-502	—	-429	- 73	2 005	3 582	
IX	1 536	11	—	1 547	2 444	2	56	-495	—	-440	- 56	2 006	3 553	
X	1 528	11	—	1 539	2 391	2	56	-396	—	-340	- 56	2 052	3 590	
XI	1 527	11	—	1 538	2 339	2	56	-585	—	-535	- 56	1 811	3 349	

Ks. huomautusosaasto vuoden ensimmäisessä numerossa — Se notavdelningen i häfte I — See note section in the January issue.

49. Ilmoitetut sairaustapaukset — Anmälda sjukdomsfall — Registered cases of illness

Vuosi ja kuukausi År och månad Year and month	Lavan-tauti Tyfus <i>Febris typhoidea</i>	Pikku-lavan-tauti Paratyfus <i>Febris paratyphoidea</i>	Hilirilavan-tauti Musparatyfus <i>Salmonella typhimurium</i>	Muut salmonella-infektiot Övriga salmonella-infektioner <i>Salmonellosis alia</i>	Puna-tauti Rödsot <i>Dysenteria</i>	Suoli-tulehdus, ripuli Enteritis och diarré <i>Enteritis, Diarrhoea</i>	Hengityselinten tuberkuloosi Tuberkulos i respirationsorganen <i>Tub. organorum respirationis</i>		Jänis-rutto Tularemi <i>Tularaemia</i>	Kurkkumätä Difteri <i>Diphtheria</i>	Hinku-yskä Kikhosta <i>Pertussis</i>
	(N:o 001)	(N:o 002)	(N:o 003)		(N:o 004, 006)	(N:o 008, 009)	M	N	(N:o 021)	(N:o 032)	(N:o 033)
	I 1	I 2	I 3	I 4	I 5	I 6	I 7	I 8	I 9	I 10	I 11
1966 ....	33	193	1 497		1	75 316	<sup>1)</sup> 3 747	<sup>1)</sup> 2 703	30	—	1 550
1967 ....	17	110	1 295		15	56 630	3 030	1 865	189	—	736
1968 ....	7	57	562	175	2	58 159	2 951	1 677	—	—	137
1969 ....	14	89	1 066	343	2	58 004	2 861	1 641	2	—	146
1970 ....	8	54	1 742	661	1	55 385	2 670	1 427	14	—	261
1971 ....	9	54	988	611	156	28 709	2 310	1 413	10	—	130
1972 ....	—	62	1 042	1 126	11	25 857	2 349	1 315	—	—	40
1971 X	—	5	80	47	—	1 577	187	131	5	—	8
1971 XI	—	3	32	71	15	1 303	164	94	2	—	2
1971 XII	1	1	20	55	4	1 383	262	137	—	—	6
1972 I	—	3	18	21	6	1 850	284	152	—	—	7
1972 II	—	2	20	18	—	2 403	143	84	—	—	6
1972 III	—	2	20	41	2	2 885	106	78	—	—	—
1972 IV	—	8	28	83	—	2 468	239	122	—	—	4
1972 V	—	5	37	60	—	1 987	226	137	—	—	4
1972 VI	—	1	64	111	—	1 829	152	88	—	—	6
1972 VII	—	5	148	165	—	2 280	199	83	—	—	1
1972 VIII	—	16	307	109	—	2 484	232	138	—	—	4
1972 IX	—	10	160	73	—	2 179	154	105	—	—	1
1972 X	—	5	97	53	2	1 449	200	117	—	—	5
1972 XI	—	4	103	225	1	1 921	137	76	—	—	2
1972 XII	—	1	40	167	—	2 122	277	135	—	—	—
1973 I	—	2	21	65	—	1 501	157	114	—	—	1
1973 II	—	2	20	38	—	1 662	136	73	—	—	1

Vuosi ja kuukausi År och månad Year and month	Tullirokko Scharlaksfeber <i>Scarlatina et tonsillitis streptococcica</i>	Kulkutaudin luont. tai muu märkään. aivokalvontulehdus Epidemisk eller övrig varig hjärnhinneinflammation <i>Infectio meningococcica</i>	Seröösainen aivokalvontulehdus Serös hjärnhinneinflammation <i>Meningitis aseptica</i>	Vesirokko Vattkoppor <i>Varicellae</i>	Tuhkarokko Mässling <i>Morbilli</i>	Vihuri-rokko Röda hund <i>Rubeola</i>	Äkillinen aivokuume Infektiös encefalitis <i>Encephalitis virosa</i>	Tarttuva keltatauti Smittosam gulsot <i>Hepatitis infectiosa</i>	Sikotauti Pässjuka <i>Parotitis epidemica</i>	Malaria
	(N:o 034)	(N:o 036)	(N:o 045-046)	(N:o 052)	(N:o 055)	(N:o 056)	(N:o 065-068)	(N:o 070)	(N:o 072)	(N:o 084.30)
	I 12	I 13	I 14	I 15	I 16	I 17	I 18	I 19	I 20	I 21
1966 ....	2 808	157	501	10 100	27 298	9 273	126	363	18 233	—
1967 ....	2 820	196	742	10 034	9 206	11 939	138	347	20 325	—
1968 ....	2 875	187	870	9 864	18 729	11 078	113	247	11 881	2
1969 ....	3 810	142	532	8 663	15 930	3 860	77	300	11 780	2
1970 ....	3 992	136	741	9 284	12 518	4 121	86	439	20 794	3
1971 ....	5 071	105	612	8 091	20 406	4 584	147	317	22 980	8
1972 ....	6 263	111	320	7 252	14 159	5 042	100	236	7 895	4
1971 X	550	17	30	720	899	277	12	25	681	3
1971 XI	520	8	15	784	1 316	197	8	51	914	2
1971 XII	403	10	23	1 078	1 040	287	30	13	972	3
1972 I	418	16	23	943	1 172	392	7	31	1 127	1
1972 II	472	7	21	784	1 306	468	8	18	1 005	—
1972 III	538	6	29	875	1 634	669	6	20	1 247	—
1972 IV	561	9	29	705	1 724	683	11	19	908	—
1972 V	515	8	25	638	2 050	783	17	22	905	—
1972 VI	391	4	26	499	1 749	685	4	19	567	2
1972 VII	263	9	23	338	682	390	9	17	308	—
1972 VIII	240	5	35	191	207	173	13	19	174	—
1972 IX	539	12	38	301	256	203	7	22	265	—
1972 X	574	17	29	377	437	146	6	9	262	—
1972 XI	821	10	29	638	1 018	208	4	11	446	1
1972 XII	931	8	13	963	1 924	242	8	29	681	—
1973 I	651	11	6	1 147	2 029	167	5	7	591	—
1973 II	618	14	19	971	1 757	256	7	4	742	—

Ks. huomautusosasto vuoden ensimmäisessä numerossa — Se notavdelningen i häfte 1 — See note section in the January issue.

<sup>1)</sup> Sis. kaikki tuberkuloosit (010—019) — Inkl. alla tuberkulos (010—019) — Incl. all tuberculosis (010—019).

## 49. Ilmoitetut salraustapaukset (jatk.) — Anmälda sjukdomsfall (forts.) — Registered cases of illness (cont.)

Vuosi ja kuukausi År och månad Year and month	Kuppa — Syfilis — Syphilis						Äkill. tippuri Akut gonorré Gonorrhoea acuta		Muu tippuri Övrig gonorré Other gonorrhoea		Lapamato Bandmask Dibothrio cephalus	Äkillinen nielurisa- tulehdus Akut tonsillit Tonsillitis acuta	Äkillinen hengitysa- tietulehdus Akut in- fektion i övre luft- vägarna Infectio viarum respirat sup.	Influenssa Influenza	Keuhko- kuume Lung- inflamma- tion Pneumonia
	Synnyn. Medfödd Congenita		Varhaisast. Tidig Recens		Myöhäsaast. Sen Tarda		M	N	M	N	(N:o 123.40)	(N:o 463)	(N:o 465)	(N:o 470-474)	(N:o 480-486)
	M	N	M	N	M	N									
	(N:o 090.00—097.00)						(N:o 098.00—098.09)		(N:o 098.88)		(N:o 123.40)	(N:o 463)	(N:o 465)	(N:o 470-474)	(N:o 480-486)
I 22	I 23	I 24	I 25	I 26	I 27	I 28	I 29	I 30	I 31	I 32	I 33	I 34	I 35	I 36	
1966	2	1	228	118	50	53	5 733	2 254	..	..	15 160	140 381	268 321	—	14 777
1967	—	—	85	46	49	33	6 222	2 659	11	12	14 240	137 900	294 230	6 758	18 714
1968	—	—	72	36	32	33	6 714	2 938	13	6	10 983	131 896	299 266	24 959	18 471
1969	1	—	61	25	25	22	7 561	3 624	12	22	9 640	127 443	322 608	62 315	17 605
1970	—	—	68	21	16	18	7 949	4 398	7	22	9 233	140 259	285 045	37 836	15 304
1971	—	—	110	30	35	32	8 468	5 230	10	11	7 550	146 845	358 840	74 351	19 109
1972	—	—	96	53	27	23	8 635	5 215	8	18	5 307	143 340	299 695	20 277	17 656
1971	X	—	9	4	—	1	768	452	—	—	681	14 837	30 001	—	1 581
	XI	—	18	1	6	1	640	381	1	4	534	12 020	30 848	4 631	1 686
	XII	—	8	3	2	5	636	425	—	2	599	11 472	45 302	59 991	4 524
1972	I	—	8	6	1	3	632	392	—	2	554	12 587	33 296	17 501	3 351
	II	—	9	1	4	3	572	418	—	—	502	11 490	26 901	2 776	1 529
	III	—	17	7	1	1	780	497	1	2	657	12 533	27 560	—	1 672
	IV	—	6	4	1	1	611	376	—	1	446	11 074	22 657	—	1 179
	V	—	3	2	4	—	593	381	1	3	401	10 667	22 785	—	1 102
	VI	—	5	5	—	4	611	346	1	3	471	9 563	17 003	—	970
	VII	—	3	4	2	1	874	443	—	2	293	10 200	12 566	—	822
	VIII	—	10	3	7	1	953	540	3	5	361	11 979	15 598	—	887
	IX	—	10	5	—	5	790	465	1	—	470	13 532	27 916	—	1 279
	X	—	7	8	5	2	857	551	1	—	383	11 579	24 038	—	1 250
	XI	—	7	6	—	—	708	427	—	—	359	13 217	31 459	—	1 645
	XII	—	11	2	2	2	654	379	—	—	410	14 919	37 916	—	1 970
1973	I	—	7	3	2	3	594	394	1	—	379	10 619	33 022	8 186	1 640
	II	—	6	2	2	—	582	367	2	1	392	9 351	32 603	21 082	1 878

## 50. Vireille pannut vararikot — Anhängiggjorda konkursmål — Bankruptcies

Vuosi ja neljännes År och kvartal Year and quarter	Yhtiöt — Bolag — Companies							Yrittäjät — Företagare — Individual enterprisers							Muut yksilyt- tyis- henkilöt Andra en- skilda perso- ner Other indivi- duals	Tuntamaton Okänd Unknown	Kalkkiaa Inalles Total
	Maa- ja met- säätal. Jord- och skogs- bruk Agriculture and fo- restry	Teollisu- us ja käs- ityö Indus- tri och hand- craft	Ra- kennus- toiminta Bygg- nads- verksa- mhet Con- struction	Kaup- pa Han- del Com- merce	Lit- tenne Sam- färdsel Trans- port and com- muni- cations	Palve- lukset Tjänster Services	Tunte- maton Okänd Un- known	Maa- ja met- säätal. Jord- och skogs- bruk Agriculture and fo- restry	Teollisu- us ja käs- ityö Indus- tri och hand- craft	Ra- kennus- toiminta Bygg- nads- verksa- mhet Con- struction	Kaup- pa Han- del Com- merce	Lit- tenne Sam- färdsel Trans- port and com- muni- cations	Palve- lukset Tjänster Services	Tunte- maton Okänd Un- known			
	J 1	J 2	J 3	J 4	J 5	J 6	J 7	J 8	J 9	J 10	J 11	J 12	J 13	J 14			
1965	1	85	34	113	16	32	23	18	31	35	91	57	16	137	241	81	1 011
1966	—	70	54	109	14	32	22	19	26	38	89	56	30	157	169	87	972
1967	1	91	52	147	29	29	22	15	32	60	125	53	30	189	240	71	1 186
1968	2	102	42	188	13	20	2	20	29	76	101	77	48	222	266	127	1 335
1969	1	96	55	150	20	35	14	17	18	58	102	76	35	202	333	162	1 374
1970	—	94	58	163	24	36	14	27	35	59	94	57	36	215	275	174	1 361
1971	2	88	81	176	20	40	19	18	34	69	107	49	34	208	268	247	1 460
1970	I	—	25	16	32	8	7	6	9	4	13	18	12	8	64	59	341
	II	—	28	11	46	5	9	4	5	6	14	27	7	8	57	62	330
	III	—	18	12	31	7	5	2	4	6	18	28	18	5	43	78	312
	IV	—	23	19	54	4	15	2	9	19	14	21	20	15	51	75	378
1971	I	2	17	23	50	7	9	6	3	12	15	29	8	3	49	71	363
	II	—	21	16	41	6	9	3	2	6	17	29	12	12	54	63	345
	III	—	20	17	40	3	10	7	5	6	22	27	12	9	34	58	338
	IV	—	30	25	45	4	12	3	8	10	15	22	17	10	71	76	414
1972	I	—	24	22	43	5	18	11	5	6	16	28	10	10	50	46	344
	II	—	17	11	35	4	15	3	1	4	7	23	12	16	44	85	358
	III	1	18	14	27	4	6	5	7	6	11	12	12	3	33	74	261

Ks. huomautusosasto vuoden ensimmäisessä numerossa — Se notavdelningen i häfte 1 — See note section in the January issue.

51. Poliisin ja tullviranomaisten tietoon tulleet rikokset, juopumuspidätykset ja pysäköintivirheet  
 Brott som kommit till polisens och tullmyndigheternas kännedom, anhållanden för fylleri och parkeringsfel  
 Offences known to the police and custom officials, parking errors and persons taken into custody for drunkenness

Vuosi ja kuukausi År och månad Year and month	Rikosiakia vastaan tehdyt rikokset — Brott mot strafflagen — Offences against the Criminal Law												
	Virkamiehen väkivaltainen vastustaminen — Vårdslöst motstånd mot tjänsteman Assault against a State official	Haitanteko virkamiehelle — Hindrande av tjänsteman Impeding a State official when on duty	Siveellisyysrikokset <sup>1)</sup> — Sedlighetsbrott <sup>1)</sup> Moral offences <sup>1)</sup>	Asiakirjan väkäröntäminen — Förtalskning av handling Falsification of document	Salakuljetus — Smuggling Smuggling	Tappo, murha — Dråp, mord Murder, manslaughter, murder	Pahoinpitelyrikokset (myös tappelu) — Misshandelsbrott (också slagsmål) Assault and battery offences (incl. fight)	Varkausrikokset — Tjuvnadsbrott Larcenies	Siltä — Därav — Of which: Moottoriajoneuvon anastaminen — Tillgrepp av motorfordon — Theft of motor vehicle	Tölsen om moottoriajoneuvon luovon käyttö — Olovligt bruk av annans motorfordon — Illicit use of other's motor vehicle	Kavaltaminen — Förmållning Embezzlement	Ryöstö — Rån Robbery	Petsas — Betrageri Fraud
	K 1	K 2	K 3	K 4	K 5	K 6	K 7	K 8	K 9	K 10	K 11	K 12	K 13
1966 ....	519	1 051	1 212	1 457	595	94	6 091	40 590	2 361	2 067	1 927	444	5 668
1967 ....	595	1 093	1 102	1 774	375	92	6 459	47 783	3 011	3 149	1 920	607	6 332
1968 ....	663	1 352	1 049	2 020	219	93	7 233	53 544	3 038	3 320	1 991	631	8 471
1969 ....	758	1 702	996	2 467	119	115	9 954	53 367	2 840	3 588	1 785	809	9 119
1970 ....	870	1 907	871	3 841	185	56	11 230	57 510	3 083	4 424	1 610	947	10 874
1971 ....	981	2 620	598	4 331	162	102	11 858	70 366	3 412	4 622	1 453	1 204	10 565
1971 VII	78	226	62	402	14	12	1 164	7 126	380	499	124	118	837
VIII	83	200	54	245	19	5	1 101	8 182	512	547	112	127	893
IX	58	207	41	332	8	8	1 009	7 667	397	518	169	128	1 185
X	97	264	64	278	14	12	1 109	7 297	358	476	153	127	1 039
XI	81	212	50	409	19	20	942	6 118	279	333	165	82	871
XII	91	279	45	451	10	10	1 009	5 273	221	275	98	99	655
1972* I	92	218	27	493	10	7	898	5 365	158	289	102	73	930
II	89	221	37	484	9	8	899	4 918	140	237	119	94	1 166
III	97	210	55	429	9	9	890	5 629	211	288	133	87	986
IV	93	175	52	375	17	6	937	6 058	238	382	140	64	770
V	63	121	58	485	13	10	841	7 050	383	478	129	83	900
VI	94	226	67	349	10	18	1 266	7 001	384	511	112	128	824
VII	98	223	49	669	18	17	1 108	7 458	358	563	104	155	630
VIII	74	158	48	1 056	21	9	1 112	8 679	460	681	101	172	720
IX	64	186	33	475	30	7	1 008	8 119	441	619	120	131	907

Vuosi ja kuukausi År och månad Year and month	(Jatk.—Forts.—Cont).		Muut rikokset — Övriga brott — Other offences								Liikenne-rikokset Traffikbrott Traffic offences		Käskätkörikokset Alla brott All offences	Juopumuspidätykset Fyllerilshäändan Arrests for drunkenness	Pysäköintivirheet <sup>2)</sup> Parkeringsfel <sup>2)</sup>
	Muut Övriga Other offences	Yhteensä Inalles Total	Alkoholipitoisen sienen luovon valmistus — Olovlig tillverkning av alkohol- drycker — Illicit distillation of alcoholic liquor	Alkoholipitoisen sienen luovon myynti — Olovlig försäljning av alkohol- drycker / Illicit sale of alcoholic liquor	Alkoholipitoisen sienen luovon maahantuonti — Olovlig införsel av alkohol- drycker — Illicit import of alcoholic liquor	Muut alkoholi-rikokset — Övriga brott mot alkohol- lagen — Other offences against the Law on Alcoholic Beverages	Muut Övriga Other offences	Yhteensä Inalles Total	Rattijouppous Rattifylleri Driving when intoxicated	Muut Övriga Other offences	Käskätkörikokset Alla brott All offences				
	K 14	K 15	K 16	K 17	K 18	K 19	K 20	K 21	K 22	K 23	K 24	K 25	K 26		
1966 ....	19 925	81 640	642	3 326	3 226	6 311	13 493	26 998	7 058	170 176	285 872	146 351	..		
1967 ....	21 897	93 178	726	3 368	2 900	6 078	13 326	26 398	7 191	186 172	312 939	155 319	..		
1968 ....	22 515	103 101	774	3 232	2 373	5 323	13 299	25 001	6 889	172 549	307 540	149 057	..		
1969 ....	27 159	111 938	543	2 395	1 576	4 713	19 132	28 359	8 360	179 561	328 218	139 414	..		
1970 ....	29 649	123 974	481	2 341	1 819	6 832	20 549	32 022	9 289	186 453	351 738	175 160	..		
1971 ....	30 485	139 347	418	1 965	1 571	8 828	28 246	41 028	10 118	158 778	349 271	207 955	113 485		
1971 VII	3 028	13 690	42	100	186	799	2 892	4 019	1 123	12 143	30 975	19 099	..		
VIII	2 738	14 306	59	86	141	691	2 131	3 108	1 080	12 836	31 330	16 988	..		
IX	2 811	14 141	26	144	180	649	1 806	2 805	939	15 223	33 108	17 241	..		
X	3 092	14 022	30	139	164	743	3 117	4 193	1 035	17 805	37 055	18 784	..		
XI	2 458	11 760	31	157	161	589	4 736	5 674	745	14 526	32 705	15 800	..		
XII	2 420	10 715	20	137	156	596	2 687	3 596	737	13 556	28 604	18 420	..		
1972* I	2 312	10 816	20	145	77	495	2 506	3 243	642	13 754	28 455	16 244	13 312		
II	2 129	10 410	25	146	76	565	2 294	3 106	669	12 961	27 146	17 865	13 280		
III	2 225	11 047	31	336	130	689	2 369	3 555	781	13 843	29 226	20 173	15 064		
IV	2 511	11 580	75	237	109	520	2 627	3 568	827	15 364	31 339	16 072	14 428		
V	2 582	12 813	166	56	145	221	3 737	4 325	880	15 611	33 629	8 991	15 792		
VI	2 766	13 372	88	79	109	620	2 339	3 235	1 268	11 979	29 854	21 822	12 801		
VII	2 782	13 874	43	80	97	656	3 044	3 920	1 115	13 633	32 542	18 384	11 845		
VIII	2 763	15 594	51	80	174	549	2 113	2 967	1 124	14 471	34 156	16 964	16 168		
IX	2 928	14 627	41	98	127	539	1 741	2 546	1 155	15 275	33 603	17 532	16 467		

Ks. huomautusosaat vuoden ensimmäisessä numerossa — Se notavdelningen i häfte 1 — See note section in the January issue.  
<sup>1)</sup> Ml. väkisinmakaaminen — Inkl. våldtäkt — Incl. rape.  
<sup>2)</sup> Ml. kunnallisten pysäköintivalvojain antamat maksukehoitukset — Inkl. av de kommunala parkeringsövervakarna utfärdade betalningsuppmaningarna — Incl. requests of payment issued by the local car-park attendants.

## TIEDONANTOJA

**FAO:n ja ECE:n eurooppalaisen ravinto- ja maataloustilastotyöryhmän** kahdeksas kokous pidettiin Genevessä 18.—22. 12. 1972. Kokoukseen osallistui 22 maan ja kolmen kansainvälisen järjestön edustajia. Suomen edustajina olivat suunnittelija *Pertti Marjomaa* tilastokeskuksesta ja toimistopäällikkö *Aune Väisänen* maatilahallituksesta. Kokouksen puheenjohtajana oli *G. Theodore* Ranskasta. Sihteeristö on laatinut kokouksesta raportin FAO/ECE/CES:AGS/72/4.

Kokouksessa kukin maa teki selkoa omien maataloustilastojensa kehityksestä ja kehitystarpeista. Yleinen piirre kaikissa Euroopan maissa on maatalouttakin koskevien tilastotietojen kysynnän nopea kasvu. Tärkeää on etenkin maatalouden rakennetilastojen, maatalouden taloudellisia tuloksia koskevien tilastojen ja maatalouden hintatilastojen kehittäminen. Toisena pääkysymyksenä kokous käsitteli maatalouslaskentojen asemaa ja merkitystä maataloustilastojärjestelmän osana ja totesi etenkin useissa maissa käyttöön otettujen maatilarekistereiden vaikuttavan huomattavasti maatalouslaskentojen asemaan. Melkein yksimielisesti kokous piti koko Euroopan käsittävää maatalouslaskentaa vuonna 1980 tai sen lähivuosina tarpeellisena, mutta katsoi, että eri maiden on sallittava soveltaa varsin erilaisiakin laskentamenetelmiä. Kolmanneksi kokous käsitteli yhtenäisen muihin tilastojärjestelmiin niveltävän maataloustilastojärjestelmäsuosituksen aikaansaamista. Suosituksen valmistuminen kestää vielä useita vuosia, ja senkin jälkeen eri maat voivat ryhtyä soveltamaan sitä vain vaiheittain.

**Suomen tilastoseura r.y:n vuosikokous** pidettiin helmikuun 13 päivänä 1973. Seuran esimieheksi vuodeksi 1973 valittiin valtiot.lis. *Lars-Erik Öller*, varaesimieheksi apulaisosastopäällikkö *Paavo Grönlund*, sihteeriksi osastosihteeriksi *Ellä Paakkolanvaara*, rahastonhoitajaksi yliaktuaari *Kyllikki Korpi* sekä muiksi hallituksen jäseniksi suunnittelija *Reino Hjerppe*, valtiot.tohtori *Timo Teräsvirta* ja valtiot. kand. *Yrjö Vartia*.

Kokouksessa piti esitelmän seuran eroava esimies lehtori *Pyry-Matti Vasama* aiheesta »Onko Tilastoseuralla tulevaisuutta?»

Suomen tilastoseura järjestää ensi kesänä 14. 6.—16. 6. 73 kolmannentoista pohjoismaisen tilastokokouksen Helsingissä. Kokouksen keskeisenä teemana tulee olemaan »Kuinka tilaston rajoja laajennetaan?»

## MEDDELANDEN

**FAO:s och ECE:s europeiska arbetsgrupp för närings- och jordbruksstatistik** höll sitt åttonde möte i Geneve 18.—22. 12. 1972. I mötet deltog representanter för 22 länder och tre internationella organisationer. Finland representerades av planerare *Pertti Marjomaa* från statistikcentralen och byråchef *Aune Väisänen* från jordbruksstyrelsen. Fransmannen *G. Theodore* fungerade som mötesordförande. Sekretariatet har uppgjort en mötesrapport FAO/ECE/CES:AGS/72/4.

Vid mötet redogjorde varje land för sin egen jordbruksstatistikens utveckling och utvecklingsbehov. Ett allmänt drag i alla europeiska länder är den snabbt ökade efterfrågan på statistiska uppgifter även om jordbruket. Speciellt viktig är statistik över jordbrukets struktur, jordbrukets ekonomiska resultat samt utvecklandet av prisstatistik för jordbruket. Mötets andra huvudtema berörde jordbruksräkningarnas ställning och betydelse som en del av det jordbruksstatistiska systemet. Mötet konstaterade vidare att de register över jordbrukslägenheterna som tagits i bruk i många länder avsevärt inverkat på jordbruksräkningarnas ställning. Nästan enhälligt ansåg mötet att en jordbruksräkning omfattande hela Europa borde föranstaltas omkring år 1980. Mötet ansåg dock att de olika länderna måste tillåtas tillämpa även mycket olika metoder för räkningarna. Som tredje huvudpunkt på programmet behandlade mötet en rekommendation till ett enhetligt jordbruksstatistiskt system integrerat med övriga statistiska system. Att utarbeta rekommendationen tar många år och även därefter kan den bara etappvis börja tillämpas av de olika länderna.

**Statistiska samfundet i Finland r.f.** höll sitt årsmöte den 13 februari 1973. Till ordförande i samfundet för år 1973 valdes pol.lic. *Lars-Erik Öller*, till viceordförande *Paavo Grönlund*, till sekreterare avdelningssekreterare *Ellä Paakkolanvaara*, till skattnästare överaktuarie *Kyllikki Korpi*, till medlemmar av styrelsen planerare *Reino Hjerppe*, pol.dr. *Timo Teräsvirta* och pol.kand. *Yrjö Vartia*.

Vid mötet höll samfundets avgående ordförande *Pyry-Matti Vasama* ett föredrag över ämnet »Har Statistiska samfundet någon framtid?»

Statistiska samfundet i Finland anordnar nästa sommar det trettonde nordiska statistikermötet i Helsingfors. Mötets centrala tema kommer att vara »Hur vidgas statistikens gränser?»

**Tilastokeskuksen julkaisut**  
**10. 2. — 10. 3. 1973**

**Statistikecentralens publikationer**  
**10. 2. — 10. 3. 1973**

**Suomen virallinen tilasto**

- VII D: 63 Pankkitilasto. Suomen Pankki, liikepankit ja kiinnitysluottolaitokset, joulukuu 1972. 4 s. .... 1,—  
XVIII A: 91 Teollisuustilasto 1970. II osa 616 s. .... 28,—

**Tiedotussarjat**

*Tilastotiedotus*

- VÄ 1973: 2 Väestönmuutosten ennakkotietoja läänneittäin, seutukaava-alueittain ja kunnittain v. 1972. 26 s. .... 2,—  
3 Väestönmuutosten ennakkotietoja, tammikuu 1973. 3 s. .... —,50  
VL 1973: 2 Tietoja mustalaisväestöstä vuonna 1970. 19 s. .... 2,—  
TY 1973: 5 Työtaistelut marraskuussa 1972. 1 s. .... —,50  
6 Työvoimatiedustelun ennakkotietoja joulukuulta ja keskim. v. 1972. 2 s. .... —,50  
TE 1973: 2 Teollisuustuotannon volyyymi-indeksi, joulukuu 1972. 3 s. .... —,50  
RA 1973: 4 Myönnetty rakennusluvut, joulukuu 1972. 5 s. .... —,50  
KA 1973: 2 Tukku- ja vähittäiskauppa, marraskuu 1972. 8 s. .... 1,—  
LI 1973: 6 Matkustajaliikennetilasto, tammikuu 1973, Suomen ja Pohjoismaiden ulkopuolisten maiden välillä. 3 s. .... —,50  
7 Matkustajaliikennetilasto v. 1972, Suomen ja ulkomaiden välillä liikennemuodoittain. 4 s. .... —,50  
8 Ennakkotiedot rekisteriin merkityistä uusista ajoneuvoista joulukuussa 1972. 1 s. .... —,50  
RT 1973: 1 Osamaksukaupan rahoitustilasto, loka—joulukuu 1972. 24 s. .... 2,—  
2 Rahalaitosten anto- ja ottolainaus, joulukuu 1972. 11 s. .... 1,—  
RY 1973: 1 Linja-autoliikenteen tasetilasto vuodelta 1971. 19 s. .... 2,—  
2 Tukku- ja vähittäiskaupan tasetilasto vuosilta 1969 ja 1970. 117 s. .... 5,—  
3 Lopetetut liikevaihtoverovelvolliset yritykset. Syys—joulukuu 1972. 11 s. .... 1,—  
PA 1973: 3 Metsätyöntekijöiden palkat kolmannella neljänneksellä 1972. 5 s. .... —,50  
5 Valtion työntekijöiden palkat marraskuussa 1972. 8 s. .... 1,—

*Indeksitiedotus*

- TH 1973: 1 Tukkuhintaindeksi, tammikuu 1973 ja tuotannon hintaindeksi, joulukuu ja koko vuosi 1972. 6 s. .... 1,—  
KH 1973: 1 Kuluttajan hintaindeksi ja elinkustannusindeksi tammikuulta 1973. 2 s. .... —,50  
RK 1972: 13 Rakennuskustannusindeksi 1972 (1964 = 100). 7 s. .... 1,—  
RK 1973: 2 Rakennuskustannusindeksi, helmikuu 1973. 3 s. .... —,50

**Finlands officiella statistik**

- VII D: 63 Bankstatistik. Finlands Bank, affärsbankerna och hypoteksinrättningarna, december 1972. 4 s. .... 1,—  
XVIII A: 91 Industristatistik 1970. Del II. 616 s. .... 28,—

**Rapportserier**

*Statistisk rapport*

- VÄ 1973: 2 Förhandsuppgifter om befolkningsrörelsen efter län, regionplaneområden och kommuner år 1972. 26 s. .... 2,—  
3 Förhandsuppgifter om befolkningsrörelsen, januari 1973. 3 s. .... —,50  
VL 1973: 2 Uppgifter om zigenarbefolkningen år 1970. 19 s. .... 2,—  
TY 1973: 5 Arbetskonflikter i november 1972. 1 s. .... —,50  
6 Arbetskraftsenkätens förhandsuppgifter för december och i medeltal för år 1972. 2 s. .... —,50  
TE 1973: 2 Volymindex för industriproduktionen, december 1972. 3 s. .... —,50  
RA 1973: 4 Beviljade byggnadstillstånd, december 1972. 5 s. .... —,50  
KA 1973: 2 Parti- och detaljhandel under november 1972. 8 s. .... 1,—  
LI 1973: 6 Resandestatistik, januari 1973, mellan Finland och utomnordiska länder. 3 s. .... —,50  
7 Resandestatistik år 1972. Resandeträffiken mellan Finland och utlandet enligt transportsätt. 4 s. .... —,50  
8 Förhandsuppgifter om under december år 1972 inregistrerade nya fordon. 1 s. .... —,50  
RT 1973: 1 Finansieringsstatistik över avbetalningshandel, oktober—december 1972. 24 s. .... 2,—  
2 Penninginrättningarnas ut- och inlåning, december 1972. 11 s. .... 1,—  
YR 1973: 1 Balansstatistiken över busstrafiken år 1971. 19 s. .... 2,—  
2 Balansstatistiken över parti- och detaljhandeln åren 1969 och 1970. 117 s. .... 5,—  
3 Omsättningsskatteskyldiga företag vilkas verksamhet upphört. September—december 1972. 11 s. .... 1,—  
PA 1973: 3 Lönerna för skogsarbetare under tredje kvartalet år 1972. 5 s. .... —,50  
5 Lönerna för statens arbetare i november 1972. 8 s. .... 1,—

*Indexrapport*

- TH 1973: 1 Partiprisindex för januari 1973 och produktionsprisindex, december och hela året 1972. 6 s. .... 1,—  
KH 1973: 1 Konsumentprisindex och levnadskostnadsindex för januari 1973. 2 s. .... —,50  
RK 1972: 13 Byggnadskostnadsindex 1972 (1964 = 100). 7 s. .... 1,—  
RK 1973: 2 Byggnadskostnadsindex, februari 1973. 3 s. .... —,50

**Tilastokeskuksen tutkimuksia**

- 21 *Reino Hjerppe*, Kokonaistaloudelliseen ohjelmointimalliin perustuva tutkimus tuotannontekijöiden allokatiosta Suomessa. 133 s. .... 5,—

**Tilastollisia tiedonantoja**

- N:o 51 Kotitaloustiedustelu 1966. I tekstiosa. 318 s.  
18,—

**Statistikcentralens undersökningar**

- 21 *Reino Hjerppe*, Undersökning av produktionsfaktorernas allokering i Finland baserad på en totalekonomisk programmeringsmodell (F). 133 s.  
5,—

**Statistiska meddelanden**

- Nr 51 Household Survey for 1966. I textvolume. 318 s.  
18,—

(Jatkoa takakannesta — Fortsättning från baksparmen — Continuation from the back cover)

- XXIX A: 30. Tasavallan presidentin valitsijamiesten vaalit 1968 — Val av elektor för valet av republikens president 1968 — *Elections of presidential electors 1968*. (7,—).
- XXIX A: 31. Kansanedustajain vaalit 1970 — Riksdagsmannavaalen 1970 — *Parliamentary elections 1970*. (9,—).
- XXIX B: 3. Kunnallisvaalit 1969 — Kommunalvaalen 1969 — *Municipal elections 1969* (9,—).
- XXXI: 43. Kuntien finansitilasto 1970 — Kommunal finansstatistik 1970 — *Communal finances 1970*. (15,—).
- XXXII: 27. Huoltoavun alueellinen vaihtelu 1969. (10,—).
- XXXII: 28. Sosiaalisten sopeutumisvaikeuksien psykologisista ja sosiaalisista yhteyksistä — *The relation between psychological and social factors affecting maladjustment*. (10,—).
- XXXII: 29. Kuntien sosiaalihuollon menot 1969 — Kommunernas utgifter för socialvården 1969 — *Expenditure for social welfare paid by local authorities 1969*. (10,—).
- XXXII: 30. Koulukotipoikien ja nuorisovankien myöhemmät elämänvaiheet. (25,—).
- XXXIV: 25—34 Maatalousministeriön Eläinlääkintöosaston kertomus 1954—63 — Lantbruksministeriets veterinäravdelningens berättelse 1954—63 — *Report of the veterinary section of the Ministry of Agriculture 1954—63*.
- XXXV: 2. Vuoden 1964 liikeyrityslaskenta osat I—III — 1964 års företagsräkning. Del. I—III — *1964 general economic census. Vol. I—III*. (I 15,— II 10,— III 10,—, ● I).
- XXXVI: 12. Liikennetilastollinen vuosikirja 1970 — Samfärdselstatistik årsbok 1970 — *Yearbook of transport statistics 1970*. (17,—).
- XXXVII: 3. Korkeakoulut 1968/69 — Högskolorna 1968/69 — *Higher education 1968/69*. (25,—).

## Tilastokeskuksen omat julkaisusarjat — Statistikcentralens egna publikationsserier — *The own series of publications of the Central Statistical Office of Finland*

### 1. Tiedotussarjat — Rapportserierna — *Report Series*

Vuosittainen luettelo Tilastokatsauksissa (myös eripainoksena) 1969: 2, 1970: 1, 1971: 1, 1972: 1, 1973: 1 — Årskatalog i Statistiska översikter (även särtryck) 1969: 2, 1970: 1, 1971: 1, 1972: 1, 1973: 1 — *Annual register in the Bulletin of Statistics (also reprint) 1969: 2, 1970: 1, 1971: 1, 1972: 1, 1973: 1*

*Tilastotiedotus — Statistisk rapport — Statistical report:*

- VÄ Väestötillasto — Befolkningsstatistik — *Population statistics*
- VL Vuoden 1970 väestölaskennan tietoja — Uppgifter om folkräkning år 1970 — *Data on 1970 population census*
- OI Oikeus- ja vaalitulasto — Rätts- och valstatistik — *Judicial and election statistics*
- TY Työvoimatillasto — Arbetskraftsstatistik — *Labour market statistics*
- KO Koulutus- ja tutkimustillasto — Utbildnings- och forskningsstatistik — *Educational and research statistics*
- KT Kansantalouden tilinpito — Nationalräkenskaper — *National Accounting*
- TE Teollisuustillasto — Industristatistik — *Industrial statistics*
- RA Rakennustillasto — Byggnadsstatistik — *Construction statistics*
- KA Kauppatillasto — Handelsstatistik — *Commercial statistics*
- LI Liikennetilasto — Samfärdselstatistik — *Transport and communication statistics*
- RT Rahoitustillastot — Finansieringsstatistik — *Financial statistics*
- YR Yritystillasto — Företagsstatistik — *Enterprise statistics*
- PA Palkkatillasto — Lönestatistik — *Wage statistics*
- TU Tulotillasto — Inkomststatistik — *Income statistics*
- HI Hintatillasto — Prisstatistik — *Price statistics*

*Indeksitiedotus — Indexrapport — Index report*

- TH Tukku- ja tuotannon hintaindeksi — Parti- och produktionsprisindex — *Wholesale and production price index*
- KH Kuluttajan hintaindeksi ja elinkustannusindeksi — Konsumentprisindex och levnadskostnadsindex — *Consumer price index and cost-of-living index*
- RK Rakennuskustannusindeksi — Byggnadskostnadsindex — *Building cost index*
- TR Tienrakennuskustannusindeksi — Vägbyggnadskostnadsindex — *The cost index of road construction*

### 2. Tutkimussarjat — Utredningsserierna — *Research Series*

*Tilastollisia tiedonantoja — Statistiska meddelanden — Statistical information*

Luettelo Suomen tilastollisessa vuosikirjassa — Register i Statistisk årsbok för Finland — *Register in the Statistical yearbook of Finland*

49. Kunnittainen väestöennuste vuoteen 2000 saakka — Prognos över kommunernas befolkning till år 2000 — *Projection of population in the communes to the year 2000*. (4,—).
50. Ympäristötillastollinen vuosikirja. 102 s. (5,—).
51. Kotitaloustiedustelu 1966. I Tekstiosa — *Household survey for 1966. I Textvolume (18,—)*.
- Tilastokeskuksen tutkimuksia — Statistikcentralens undersökningar — Surveys of Central Statistical Office*
- Luettelo Tilastokatsauksissa 1972: 1 — Register i Statistiska översikter 1972: 1 — *Register in the Bulletin of Statistics 1972: 1*
19. Vuoden 1971 kuntien kalleustutkimus. (5,—).
20. Ympäristötillastollisen tietojärjestelmän kehikko. (5,—).
21. Kokonaistaloudelliseen ohjelmointimalliin perustuva tutkimustuotantotekijöiden allokaatiosta Suomessa. (5,—).
22. Maassamuutto ja Pohjoismainen muuttoliike vuonna 1970. (5,—).

### 3. Käsikirjoja — Handböcker — *Handbooks*

1. Koulutusluokittelu. (3,—).
1. Utbildningsklassificering. (3,—).
2. Väestölaskenta 1970 (maksuton).
3. Tilasto-opias. (5,—).
4. Toimialaluokitus (TOL) — Näringsgrensindelningen (NI) — *Standard industrial classification (SIC)*. (5,—).

Publications can be obtained from:

Valtion painatuskeskus  
Annankatu 44  
00100 Helsinki 10Statens tryckericentral  
Annegatan 44  
00100 Helsingfors 10

Virkaletyt Valtion painatuskeskuksesta

»Suomen Virallisen Tilaston» uusimmat julkaisut sarjoittain: — I serierna av »Finlands Officiella Statistik» har senast utkommit:  
*Most recent publications in each series of the »Official Statistics of Finland»:*

Tilastokatsauksia — Statistiska översikter — *Bulletin of statistics* (å 2,—, vsk.—årg. 15,—).

- Suomen tilastollinen vuosikirja 1971 — *Statistisk årsbok för Finland 1971* — *Statistical yearbook of Finland 1971*.<sup>1)</sup>
- I A: 91. Ulkomaankauppa. Vuosijulkaisu 1971. Osa I — Utrikeshandel. Årspublication 1971. Del. I — *Foreign trade 1971. Volume I.* (I 30,—).
- I Ulkomaankauppa. Kuukausijulkaisu, marraskuu 1972 — Utrikeshandel. Månadspublikation, november 1972 — *Foreign trade. Monthly bulletin, November 1972.* (å 3,—, vsk.—årg. 25,—).
- I B: 53a. Merenkulku. Kauppalaivasto 1970 - Sjöfart. Handelsflottan 1970 - *Navigation. Merchant fleet 1970.*<sup>2)</sup>
- I B: 54b. Merenkulku. Meriliikenne Suomen ja ulkomaiden välillä 1971 — Sjöfart. Sjöfarten mellan Finland och utlandet 1971 — *Navigation. Shipping between Finland and foreign countries 1971.* (13,—).
- I B 50b Merenkulkutilasto. Kuukausijulkaisu n:o 9, 1972 — Sjöfartsstatistik. Månadspublikation nr 9, 1972.
- III: 65. Maatalous. Maatalouden vuositalasto 1969 — Lantushållning. Lantbrukets årsstatistik 1969 — *Agriculture. Annual statistics of agriculture 1969.* (10,—).
- III: 67. Maatalous. Yleinen maatalouslaskenta 1969. Osat I—III — Lantushållning. Allmänna lantbruksräkningen 1969. Del. I—III — *Agriculture. Census of agriculture 1969. Vol. I—III.* (å 12,—).
- IV B: 35. Tulo- ja omaisuustilasto 1968 — Inkomst- och förmögenhetsstatistik 1968 — *Statistics of income and property 1968.* (15,—).
- VI A: 126. Kuolleisuus- ja eloonjäämistauluja 1961—1965 — Dödlighets- och livslängdstabeller 1961—1965 — *Life tables 1961—1965.* (7,—).
- VI A: 128. Katsaus väestömuutoksiin vuosina 1951—1965 — Översikt av befolkningsrörelsen åren 1951—1965 — *Review of vital statistics in the years 1951—1965.* (11,—).
- VI A: 131. Väestömuutokset 1969 — Befolkningsrörelsen 1969 — *Vital statistics 1969.* (11,—).
- VI B: 120. Kuolemansyyt 1964 — Dödsorsaker 1964 — *Causes of death in Finland 1964.* (15,—).
- VI C: 103. Yleinen väestölaskenta 1960. Osat I—XIII — Allmänna folkräkningen 1960. Del. I—XIII — *General census of population 1960. Vol. I—XIII.* (2,—, 18,—, • VII, IX, XI).
- VII A: 81. Säästöpankkitalasto 1971 — Sparbanksstatistik 1971 — *Statistics of the savings banks of Finland 1971.*<sup>3)</sup>
- VII B: 82. Postipankin hallituksen kertomus vuodelta 1971 — Postbanksstyrelsens berättelse för år 1971.
- VII C: 62. Liikepankit ja kiinnitysluottolaitokset 1971 — Affärsbankerna och hypoteksinrättningarna 1971 — *Commercial banks and mortgage banks 1971.* (8,—).
- VII D 63 Pankkitilasto. Suomen Pankki, liikepankit ja kiinnitysluottolaitokset, joulukuun 1972 — Bankstatistik. Finlands Bank, affärsbankerna och hypoteksinrättningarna, december 1972 — *Bank statistics. Bank of Finland, Commercial Banks and Mortgage Banks, December 1972.* (å —,50, vsk.—årg. 2,—).
- VII E: 2. Osuuspankkitalasto 1971 — Andelsbanksstatistik 1971. (8,—).
- IX: 88. Oppikoulut 1970/71 — Läroverken 1970/71 — *General secondary education 1970/71.* (5,—).
- X: 94. Kansanopetus 1971/72 — Folkundervisningen 1971/72 — *Primary school education 1971/72.* (12,—).
- XI: • 70, 71. Yleinen terveyden- ja sairaanhoito 1967—1968 — Allmän hälso- och sjukvård 1967—1968 — *Public Health and Medical Care 1967—1968.* (18,—).
- XIII: 87. Posti- ja lennätinlaitos 1971 — Post- och telegrafverket 1971 — *Post and Telegraph Office 1971.*
- XIV A: 68. Maanmittaus. Maanmittaushallituksen kertomus 1969 — Lantmäteriet. Lantmäteristyrelsens berättelse 1969 — *Land surveying. Report for the period 1969.*
- XVI: 49. Valtion rakennushallinto. Rakennushallituksen kertomus vuodelta 1970. (12,—).
- XVII A: 3. Metsätalastollinen vuosikirja 1970 — (Skogsstatistisk årsbok 1970) — *Yearbook of forest statistics 1970.*<sup>4)</sup>
- XVII B: 6. Metsähallitus. Kertomus metsähallinnon toiminnasta v. 1967 — Forststyrelsens. Berättelse över forstförvaltningens verksamhet år 1967 — *National Board of Forestry. Report on the activity of the National Board of Forestry in 1967.* (6,—).
- XVIII A: 91. Teollisuustilasto 1970. Osa II — Industristatistik 1970. Del II — *Industrial statistics of Finland 1970. Vol. II* (II 28,—).
- XVIII C: 10. Talonrakentaminen 1970 — Husbyggnadsstatistik 1970 — *House constr. statistics 1970.* (10,—).
- XVIII D: 5. Asuntotuotanto 1970 — Bostadsproduktionen 1970 — *Production of dwellings 1970.* (6,—).
- XIX: 86. Tie- ja vesirakennukset 1970 — Väg- och vattenbyggnaderna 1970. (25,—).
- XX: 88. Rautatietilasto 1970 — Järnvägsstatistik 1970 — *Railway Statistics in 1970.* (15,—).
- XXI A: 14. Huoltoapu 1969 — Socialhjälp 1969 — *Social assistance 1969.* (10,—).
- XXI B: 11. Sosiaalihuoltotilaston vuosikirja 1967 — Socialvårdstatistisk årsbok 1967 — *Statistical yearbook of social welfare 1967.* (22,—).
- XXII A: 76. Vakuutusyhtiöt 1970 — Försäkringsbolagen 1970 — *The insurance companies 1970.* (25,—).
- XXIII A: 107. Poliisin tietoon tullut rikollisuus 1970 — Brottslighet som kommit till polisens kännedom 1970 — *Criminality known to the police 1970.* (5,—).
- XXIII B: 105. Tuomioistuinten tutkimat rikokset 1969 — Vid domstolar rannsade brott 1969 — *Criminal cases tried by the courts 1969.* (10,—).
- XXIII C: 88. Tuomioistuinten toiminta vuosina 1955—1969 — Domstolarnas verksamhet åren 1955—1969 — *Function of courts in 1955—1969.* (9,—).
- XXVI A: 23. Työtapaturmat 1969 — Olycksfall i arbete 1969 — *Industrial accidents 1969.* (13,—).

1) 30,— 2) 12,— 3) 8,— 4) 8,—