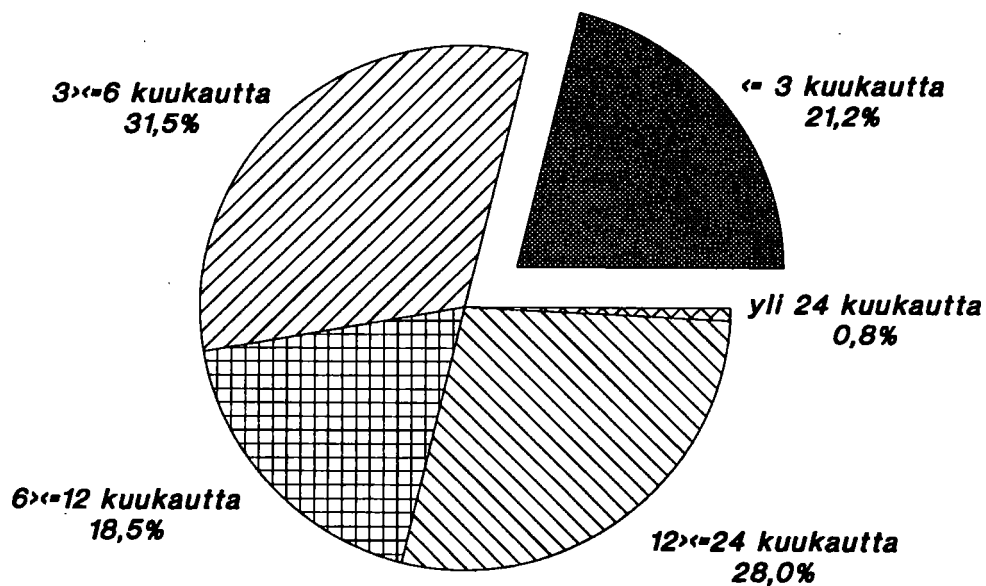


Pankit

Bankerna
1991, Heinäkuu - Juli

19.9.1991

Määräaikaan sidotut markkatalletukset jäljellä olevan talletusajan mukaan



31.7.1991
119 395 milj.markkaa

SISÄLLYSLUETTELO

INNEHÅLLSFÖRTECKNING

KATSAUS

ANTO- JA OTTOLAINAUSASETELMAT
MARKKINARAHA

ÖVERSIKT

UT- OCH INLÄNINGSTABLÄER
MARKNADSPENGAR

TAULUKOT

I	Suomen Pankin tila 31.7.1991 1000 mk, ja sen %-muutokset.....	1
II	Liikepankkien tila 31.7.1991 1000 mk, ja sen %-muutokset.....	3
V	Kotimaisten ulkomaalaisten omistamien rahalaitosten tila 31.7.1991 1000 mk, ja sen %-muutokset.....	5
VI	Kiinnitysluottopankkien tila 31.7.1991 1000 mk, ja sen %-muutokset	7
VII	Talletukset liikepankeissa vaateittain 31.7.1991 1000 mk	8
VIII	Talletukset osuuspankeissa vaateittain 31.7.1991 1000 mk	9
IX	Talletukset säästöpankeissa vaateittain 31.7.1991 1000 mk	10
X	Talletuspankkien ottolainaus yhteensä vaateittain 31.7.1991 1000 mk	11
XI	Kotimaisten ulkomaalaisten omistamien rahalaitosten ottolainaus 31.7.1991 1000 mk.....	12
XII	Liikepankkien antolainaus vaateittain 31.7.1991 1000 mk	13
XIII	Osuuspankkien antolainaus vaateittain 31.7.1991 1000 mk	14
XIV	Säästöpankkien antolainaus vaateittain 31.7.1991 1000 mk	15
XV	Talletuspankkien antolainaus yhteensä vaateittain 31.7.1991 1000 mk	16
XVI	Kotimaisten ulkomaalaisten omistamien rahalaitosten antolainaus 31.7.1991 1000 mk.....	17
XVII	Kiinnitysluottopankkien antolainaus vaateittain 31.7.1991 1000 mk	18

TABLÄER

I	Finlands Banks ställning den 31.7.1991 1000 mk, och dess %-förändringar.....	1
II	Affärsbankernas ställning den 31.7.1991 1000 mk, och dess %-förändringar.....	3
V	Ställningen av inhemska utlandsägda pen- ninginrättningar den 31.7.1991 1000 mk, och dess %-förändringar.....	5
VI	Hypoteksbankernas ställning den 31.7.1991 1000 mk, och dess %-förändringar.....	7
VII	Depositioner i affärsbankerna efter ford- ring den 31.7.1991 1000 mk.....	8
VIII	Depositioner i andelsbankerna efter ford- ring den 31.7.1991 1000 mk.....	9
IX	Depositioner i sparbänkerna efter ford- ring den 31.7.1991 1000 mk.....	10
X	Depositionsbankernas inlåning inalles efter fordring den 31.7.1991 1000 mk.....	11
XI	Inlåningen av inhemska utlandsägda penninginrättningar den 31.7.1991 1000 mk.....	12
XII	Affärsbankernas utlåning efter fordring den 31.7.1991 1000 mk.....	13
XIII	Andelsbankernas utlåning efter fordring den 31.7.1991 1000 mk.....	14
XIV	Sparbankernas utlåning efter fordring den 31.7.1991 1000 mk.....	15
XV	Depositionsbankernas utlåning inalles ef- ter fordring den 31.7.1991 1000 mk.....	16
XVI	Utlåningen av inhemska utlandsägda penninginrättningar den 31.7.1991 1000 mk.....	17
XVII	Hypoteksbankernas utlåning efter fordring den 31.7.1991 1000 mk.....	18

TUOTESELOSTE

TALOUSPOLIITTISET TOIMENPITEET
(Raha-, korko- ja valuuttapolitiikka)

PRODUKTSDEKLARATION

EKONOMISKPOLITISKA ÅTGÄRDER
(penning-, ränte- och valutapolitik)

KATSAUS HEINÄKUUN 1991 RAHAMARKKINOIHIN

* Luotonanto ja tallettaminen hiljenivät heinäkuuksi

* Talletustileiltä purkautui 1864 milj.markkaa

* Luotonanto väheni 1121 milj.markalla

* Valuutta tileiltä yli 700 milj.markkaa

* Valuutta luotot laskuun n. 800 milj.markalla

Heinäkuun luotonannon supistumisesta n. 72 prosenttia valuuttaluotoista. Heinäkuun lopun antolainauskanta oli 395561 milj.markkaa. Tavalliset velkakirjalainat vähenivät 454 milj.markalla, shekkiluotot ja vekselit yhteensä 277 milj.markalla. Sen sijaan korkotukilainat kasvoivat heinäkuussa 356 milj.markalla. Korkotukilainojen heinäkuun kasvu oli yli prosentin koko jäljellä olevasta korkotukilainojen kannasta.

Heinäkuun lopussa talletustileillä oli varoja 267994 milj.markkaa. Tämä oli 1864 milj.markkaa vähemmän kuin kesäkuussa. Valuuttatilien osuus talletustileiltä purkautuneista varoista oli n. 39 prosenttia.

* Viimeistään puolen vuoden sisällä purkautuvien talletusten osuus kasvoi edelleen

Määräaikaan sidotut talletukset vähenivät kaikkiaan 229 milj.markalla 119395 milj.markkaan. Heinäkuun lopussa viimeistään puolen vuoden sisällä purkautuvien talletusten osuus määräaikaan sidotuista talletuksista oli n. 53 prosenttia. Vastaava osuus oli maaliskokuussa n. 34 prosenttia. Heinäkuun tietojen mukaan tammikuun loppuun mennessä purkautuu 62989 milj.markkaa talletustileiltä. Vastaavasti lokakuun loppuun mennessä on purkautumassa 25320 milj.markkaa.

* Lähdeverollisille tileille 370 milj.markkaa

Lähdeverolliset tilit kasvoivat heinäkuussa 63551 milj.markkaan. Sen sijaan verottomat tilit vähenivät 953 milj.markkaa ja muut verolliset tilit 563 milj.markkaa. Talletusten jakaantuminen verotuskriteerin mukaan säilyi kuitenkin ennallaan. Verottomilla tileillä oli edelleen n. 57 prosenttia talletuksista.

* Pankkien lyhyt markkinaraha velka kasvoi 633 milj.markkaa

Pankeilla oli taseeseen sisältyvää alle vuoden mittaista markkinarahavelkaa heinäkuun 1991 lopussa 99379 milj.markkaa, 633 milj.markkaa enemmän kuin edellisen kuun lopussa. Lyhyen markkinarahan keskikorko oli heinäkuun lopussa 11.53 prosenttia eli 0.81 prosenttiyksikköä halvempaa kuin kesäkuun lopussa.

Yli vuoden mittaista markkinarahavelkaa pankeilla oli 287 milj.markkaa, jonka keskikorko oli edelleen 11.53.

Taseen ulkopuolisia notariaattisijoituksia pankeissa oli 16446 milj.markkaa, 1277 milj.markkaa vähemmän kuin kuukautta aikaisemmin.

ASETELMA 1: Talletuspankkien kotimainen ottolainaus vuoden 1991 heinäkuun lopussa

	31.7.1991			Muutos vuoden 1991 kesä-kuusta			Muutos vuoden 1990 heinä-kuusta		
	Mmk	Mmk	%	Mmk	%		Mmk	%	
Liikepankit	128251	-1331	-1,0	1003	0,8				
Osuuspankit	69381	-33	-0,0	4969	7,7				
Säästöpankit	70362	-500	-0,7	3586	5,4				
YHTEENSÄ	267994	-1864	-0,7	9558	3,7				

ASETELMA 2: Talletuspankkien kotimainen antolainaus vuoden 1991 heinäkuun lopussa

	31.7.1991			Muutos vuoden 1991 kesä-kuusta			Muutos vuoden 1990 heinä-kuusta		
	Mmk	Mmk	%	Mmk	%		Mmk	%	
Liikepankit	234254	-1086	-0,5	7662	3,4				
Osuuspankit	77956	357	0,5	4479	6,1				
Säästöpankit	83351	-392	-0,5	-938	-1,1				
YHTEENSÄ	395561	-1121	-0,3	11203	2,9				

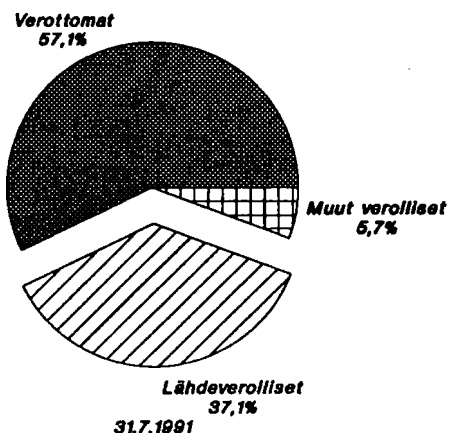
ASETELMA 3: Talletuspankkien luotonotto (pl rahalaitokset) tilityypeittäin vuoden 1991 heinäkuun lopussa

	31.7.1991			Muutos vuoden 1991 kesä-kuusta			Muutos vuoden 1990 heinä-kuusta		
	Mmk	Mmk	%	Mmk	%		Mmk	%	
VEROTTOMAT TILIT	153299	-953	-0,6				
Shekki- ja ps. tilit	3496	-26	-0,7				
Käyttelytilit	79852	-697	-0,9				
24 kk tilit	68092	-177	-0,3				
Muut	1859	-53	-2,8				
LÄHDEVEROLLISSET TILIT	63551	370	0,6				
Shekki- ja ps. tilit	2674	482	22,0				
Käyttelytilit	4978	409	9,0				
MTA:t	44272	-117	-0,3				
Muut	11627	-404	-3,4				
MUUT VEROLLISSET TILIT	41063	-563	-1,4				
Shekki- ja ps. tilit	25016	-824	-3,2				
Käyttelytilit	1541	-244	-13,7				
MTA:t	6830	26	0,4				
Muut	7676	479	6,7				
VALUUTTATILIT	10081	-718	-6,6	1490	17,3				
----- siitä: ASP-tilit	1566	-43	-2,7	-68	-4,2				

ASETELMA 4: Talletuspankkien luotonanto (pl rahalaitokset) luottotyypeittäin vuoden 1991 heinäkuun lopussa

	31.7.1991			Muutos vuoden 1991 kesä-kuusta			Muutos vuoden 1990 heinä-kuusta		
	Mmk	Mmk	%	Mmk	%		Mmk	%	
Shekki- ja ps. luotot	18738	-119	-0,6	-107	-0,6				
Vekselit	5033	-158	-3,0	-810	-13,9				
Korkotukilainat	28952	356	1,2	2403	9,1				
Valtion var. välitetyt	7057	58	0,8	348	5,2				
Tavalliset velkakirjalainat	226922	-454	-0,2	-4054	-1,8				
Valuuttamäär. luotot	108859	-804	-0,7	13423	14,1				

Määräaikaan sidotut markkatalletukset verotuskriteerin mukaan



ASETELMA 5: Markkamääräiset talletukset jäljellä olevan talletusajan mukaan vuoden 1991 heinäkuun lopussa (määräaikaistilit)

	31.7.1991			Muutos vuoden 1991 kesä-kuusta			Muutos vuoden 1990 heinä-kuusta		
	Mmk	Mmk	%	Mmk	%		Mmk	%	
<= 1kk	11866	-4505	-27,5				
1kk > <= 3kk	13454	2146	19,0				
3kk > <= 6kk	37669	9340	33,0				
6kk > <= 12kk	22059	-6007	-21,4				
12kk > <= 24kk	33418	-1202	-3,5				
24kk > <= 60kk	908	-11	-1,2				
60kk >	21	10	90,9				
YHTEENSÄ	119395	-229	-0,2				

*) sisältää muista asetelmista poiketen myös ulkomaiset pankit .. vertailutietoa ei saatavissa

MARKKINARAHAT

MARKKINARAHAN JAKAUTUMINEN SIOITUSTYYPEITTÄIN, 1 000 MK 31.7.1991
(ENINTÄÄN 1. VUODEN)

Talletuspankit yhteensä X)	TASE			TASEEN ULKOPUOLINEN		ERITYISOTTOLAINAUS YHTEENSÄ	
	Vastaavaa	Vastatavaa	Keski-korko	Keski-korko	Keski-korko		
	1 000 mk	1 000 mk	%	1 000 mk	%	1 000 mk	%
1. Sijoitustodistukset.....	37820474	80864229	11,89				
2. Yritystodistukset.....	8921750						
3. Valtion velkasitoumukset.	480671						
4. Mark.rahavelkakirjat.....	4714835	11013813	9,74				
5. Markkinarahavekselit.....	66614						
6. Kuntatodistukset.....	255370						
7. Muut.....	1951760	7501168	10,28				
8. Notariaattisijoitukset...				16402266	11,49		
YHTEENSÄ.....	54211474	99379210	11,53	16402266	11,49	115781476	11,52

MARKKINARAHAN JAKAUTUMINEN SIOITUSTYYPEITTÄIN, 1 000 MK 31.7.1991
(YLI 1. VUODEN)

Talletuspankit yhteensä X)	TASE			TASEEN ULKOPUOLINEN		ERITYISOTTOLAINAUS YHTEENSÄ	
	Vastaavaa	Vastatavaa	Keski-korko	Keski-korko	Keski-korko		
	1 000 mk	1 000 mk	%	1 000 mk	%	1 000 mk	%
1. Sijoitustodistukset.....		43186	13,24				
2. Yritystodistukset.....							
3. Valtion velkasitoumukset.							
4. Mark.rahavelkakirjat.....		205278	11,17				
5. Markkinarahavekselit.....							
6. Kuntatodistukset.....							
7. Muut.....		38340	11,52				
8. Notariaattisijoitukset...				43510	12,70		
YHTEENSÄ.....	4850	286804	11,53	43510	12,70	330314	11,68

X) Sisältää myös ulkomaalaisten omistamat rahalaitokset

I SUOMEN PANKIN TILA 31.7.1991 1000 MK, JA SEN MUUTOKSET EDELLISEEN KUUKAUTEEN
JA EDELLISEN VUODEN VASTAAVAAN KUUKAUTEEN VERRATTUNA %

A V A S T A A V A A		1 000 MK	EDELL. KK:STA %	ED.VUODEN VAST.KK:STA %
KULTA JA VALUUTTASAAMISET				
1	KULTA	2179882	0,0	0,0
2	ERITYISET NOSTO-OIKEUDET	853114	-16,4	10,6
3	VARANTO-OSUUS KANSAINVÄLISESSÄ VALUUTTARAHASTOSSA	1111457	-0,3	29,6
4	VAIHDETTAVAT VALUUTAT	29583601	-0,1	-5,5
5	SIDOTUT VALUUTAT	57018	-7,2	-76,2
MUUT ULKOMAISET SAAMISET				
6	MARKKAOSUUS KANSAINVÄLISESSÄ VALUUTTARAHASTOSSA	2038815	0,2	-3,6
7	MÄÄRÄAIKAINEN SAAMINEN	401464	-1,0	-41,8
SAAMISET RAHOITUSLAITOKSILTA				
8	JOUKKOVELKAKIRJAT	1890140	-1,7	-14,8
9	PÄIVÄLUOTOT	0	-100,0	-100,0
10	SIJOITUSTODISTUKSET	5463947	-1,5	-72,8
11	ARVOPAPERIT TAKAISINMYNTISITOUMUKSIN	4950512	-30,9	(Y)
12	KÄTEISVARALUOTOT	3739791	-1,2	-0,3
13	SATOVAHINKOLAINOJEN RAHOITUS	0	0,0	0,0
14	MUUT	237907	-1,1	0,0
15	MÄÄRÄAIKAISET LUOTOT	100000	(Z)	(Z)
SAAMISET JULKISELTA SEKTORILTA				
16	VALTION VELKASITOU MUSLAINAT	0	0,0	0,0
17	JOUKKOVELKAKIRJAT	2821	-79,3	-57,6
18	VALTION METALLIRAHAVASTUU	1387757	-0,7	10,2
19	MUUT	0	0,0	0,0
SAAMISET YRITYKSILTÄ				
20	VIENNIN RAHOITUS X)	0	0,0	-100,0
21	KOTIMAISTEN TOIMITUSTEN RAHOITUS(KTR) X)	1010708	-3,0	-27,3
22	JOUKKOVELKAKIRJAT KTR	224766	-2,8	-17,3
23	JOUKKOVELKAKIRJAT MUUT	4000	0,0	-73,6
24	MUUT X)	202161	0,0	3,9
MUUT SAAMISET				
25	SIIRTOSAAMISET	0	0,0	0,0
26	MUUT	125962	0,2	10,0
27	YHTEENSÄ	55565823	-4,5	-17,9
X)	LUOTOT YLEISÖLLE YHT. SIITÄ: VEKSELIT LAINAT	1432619 0 1432619	-2,5 0,0 -2,5	-22,6 0,0 -22,6

I SUOMEN PANKIN TILA 31.7.1991 1000 MK, JA SEN MUUTOKSET EDELLISEEN KUUKAUTEEN
JA EDELLISEN VUODEN VASTAAVAAN KUUKAUTEEN VERRATTUNA %

B V A S T A T T A V A A	1 000 MK	EDELL. KK:STA %	ED.VUODEN VAST.KK:STA %
VALUUTTAVELAT			
33 VAIHDETTAVAT VALUUTAT	49361	105,2	48,5
34 SIDOTUT VALUUTAT	1259	-96,1	-99,9
MUUT ULKOMAISET VELAT			
37 KANSAINVÄLISEN VALUUTTARAHASTON MARKKATILIT	2038847	0,2	-3,6
38 OSOITETUT ERITYISET NOSTO-OIKEUDET LIIKKEESSÄ OLEVA RAHA	799667	0,0	9,1
42 SETELIT	12658794	-1,1	1,4
43 METALLIRAHA	1181680	0,6	6,6
44 SIJOITUSTODISTUKSET	1090000	-61,8	(X)
VELAT RAHOITUSLAITOKSILLE			
48 PÄIVÄTALLETUKSET	1877161	-9,2	279,3
49 MÄÄRÄAIKAISET TALLETUKSET	0	0,0	0,0
50 KASSAVARANTOTALLETUKSET	13545809	-4,3	-40,3
51 PÄÄOMANTUONTITALLETUKSET	0	0,0	0,0
52 MUUT	1436	(X)	-96,4
VELAT JULKISELLE SEKTORILLE			
55 SHEKKITILIT	0	0,0	-100,0
56 KASSAVARATALLETUKSET	0	0,0	0,0
57 ELÄKERAHASTOTALLETUKSET	0	0,0	-100,0
58 VIENTITALLETUKSET	0	0,0	-100,0
59 SUHDANNERAHASTOTALLETUS	0	0,0	0,0
60 SUHDANNETALLETUKSET	0	0,0	-100,0
61 PÄÄOMANTUONTITALLETUKSET	0	0,0	0,0
62 MUUT	3517	-5,0	50,3
VELAT YRITYKSILLE			
63 INVESTOINTITALLETUKSET JA ALUSHANK.TALL.	8279990	-1,4	-20,2
64 PÄÄOMANTUONTITALLETUKSET	0	0,0	0,0
65 MUUT	0	0,0	0,0
MUUT VELAT			
66 SIIRTOVELAT	0	0,0	0,0
67 MUUT	97835	-7,3	68,5
68 ARVONJÄRJESTELYTILI JA VARAUKSET	8176350	2,6	115,7
69 SITRAN PÄÄOMA	0	0,0	-100,0
OMA PÄÄOMA			
70 KANTARAHASTO	5000000	0,0	0,0
71 VARARAHASTO	764117	0,0	0,0
72 TULOSTILI/TILIVUODEN VOITTO	0	0,0	0,0
73 YHTEENSÄ	55565823	-4,5	-17,9
74 SETELINANTO-OIKEUS	33785072	-0,6	-4,4
75 KÄYTOSSÄ, YHTEENSÄ	14604479	-2,3	4,1
76 LIIKKEESSÄ OLEVAT SETELIT	12658794	-1,1	1,4
77 MUUT VAADITT. MAKSETTAVAT SITOUKSET	1945685	-9,4	25,4
78 SETELINANTOVARA	19180593	0,7	-10,0

II LIIKEPANKKIEN TILA 31.7.1991 1 000 MK, JA SEN % -MUUTOKSET

A V A S T A A V A A		1000 MK	EDELL. KK:STA	ED.VUOD. LOPUSTA	ED.VUOD. VAST.KK	S I J O I T U S O M A I S U U S		1000 MK	EDELL. KK:STA	ED.VUOD. LOPUSTA	ED.VUOD. VAST.KK
R A H O I T U S O M A I S U U S						KOTIMAISET SIJOITUKSET					
KASSA						JOURKOVELKAKIRJAT					
1	SUOMEN RAHA	2689168	5,5	-13,4	1,2	MARKKAMÄÄRÄISET		20250334	5,0	16,9	16,0
2	ULKOMAAAN RAHAT	180913	10,0	-4,8	-27,7	ULKOMAAAN RAHAN MÄÄRÄISET		1582131	-5,0	68,3	60,5
3	MUU KASSA	315728	-22,4	-41,4	37,5	MUUT VELKAKIRJAT		1781934	0,9	(Y)	(Y)
KOTIMAISET SAAMISET						OSAKKEET JA OSUDET		1144633	-1,4	31,6	-12,2
4	ERITYISTALLETUKSET SUOMEN PANKISSA	6191689	-4,5	-24,5	-39,4	KLIINTEISTÖYHT. OSAKKEET JA OSUDET		4886692	1,7	22,9	62,2
5	MUUT SAAMISET SUOMEN PANKILTA	1848666	-19,0	310,5	260,5	KIINTEISTÖT		980038	1,2	19,3	15,9
6	SAAMISET RAHALAITOKSILTA	4698904	29,6	-27,3	-37,4	MUU SIJOITUSOMAISUUS		1404	-0,1	.	.
1)	TALLETUKSET RAHALAITOKSISSA	34078602	-0,5	-19,4	-16,6	ULKOMAISET SIJOITUKSET		8367237	3,4	14,7	10,8
1)	SAAMISET MUILTA RAHOITUSLAITOKSILTA	7296010	-10,7	9,6	9,9	JOURKOVELKAKIRJAT		771953	-4,2	(Y)	(Y)
8	SAAMISET VALTIOLTALTA	53674	-34,2	-81,3	-62,9	MUUT VELKAKIRJAT		27067	-24,8	-80,0	-83,3
1)	LUOTOT YLEISÖLLE	228159128	-0,1	0,4	3,1	OSAKKEET JA OSUDET		39311	0,0	.	.
11	YLEISEEN LIIKK. LASKETUT VELKAKIRJAT	1366575	-2,2	(Y)	(Y)	MUU SIJOITUSOMAISUUS		14683	0,0	0,0	-19,0
12	MAKSUJEN VALITYS	3067423	-45,8	-55,7	-13,7	KUMULATIIVINEN POISTOERO					
13	SIIRTOSAAMISET	9545514	-11,6	7,1	24,2	K Ä Y T T Ö O M A I S U U S .					
14	MUUT RAHOITUSVARAT	7056389	2,3	27,0	64,4	P I T K Ä V A I K U T T . M E N O T					
ULKOMAISET SAAMISET						KOTIMAINEN					
15	SAAMISET RAHALAITOKSILTA	43793959	-15,0	11,2	-7,4	TYTÄRYHTIÖIDEN OSAKKEET JA OSUDET		12119819	173,9	203,1	238,8
16	ULKOMAAAN RAHAN MÄÄRÄISET	4011400	9,8	157,1	28,2	MUUT OSAKKEET JA OSUDET		1158976	0,6	2,6	-10,2
17	MARKKAMÄÄRÄISET	6799399	-10,3	73,1	16,9	KLIINTEISTÖYHT. OSAKKEET JA OSUDET		3929234	0,9	2,0	5,8
18	ULKOMAAAN RAHAN MÄÄRÄISET	715898	-24,1	(Z)	-56,1	KIINTEISTÖT		7189176	9,7	1,1	-3,5
19	LUOTOT YLEISÖLLE	39750304	-0,8	11,3	16,2	KONEET JA KALUSTO		2004736	-0,3	8,9	-17,4
20	YLEISEEN LIIKK. LASKETUT VELKAKIRJAT	1380580	-14,3	(Y)	(Y)	MUU		1791089	1,5	-5,2	-17,1
21	SIIRTOSAAMISET	6435247	-11,6	-9,9	20,9	ULKOMAINEN		2893963	0,2	1,7	21,8
22	MUUT RAHOITUSVARAT	802866	-3,1	-9,5	-40,0	TYTÄRYHTIÖIDEN OSAKKEET JA OSUDET		490404	5,3	6,7	0,8
V A I H T O - O M A I S U U S						MUUT OSAKKEET JA OSUDET					
KOTIMAINEN VAIHTO-OMAISUUS						KLIINTEISTÖT JA KIINT. YHT. OSAKKEET					
24	JOURKOVELKAKIRJAT	10499936	-5,3	21,6	-2,3	JA OSUDET		143948	-0,1	-6,2	-1,3
25	MARKKAMÄÄRÄISET	694331	1,2	1,1	-45,1	MUU		210920	4,6	39,0	6,9
26	ULKOMAAAN RAHAN MÄÄRÄISET	37015051	-6,9	(Y)	(Y)	KUMULATIIVINEN POISTOERO		130442	0,0	0,0	-47,6
27	OSAKKEET JA OSUDET	694590	14,8	0,9	-17,7	3 M U U O M A I S U U S		2368625	9,7	6,8	538,9
28	MUU VAIHTO-OMAISUUS	3131	65,6	.	.	M A R V O S T U S E R Ä T		0	0,0	0,0	0,0
ULKOMAINEN VAIHTO-OMAISUUS						55 KOROT		29012405	15,6	.	12,4
29	JOURKOVELKAKIRJAT	1170612	10,7	32,0	51,1	56 PALKAT JA SOSIAALIKULUT		2877470	17,0	.	3,7
30	MUUT VELKAKIRJAT	1215071	39,4	(Y)	(Y)	57 VUOKRAT		359048	16,8	.	2,1
31	MUU VAIHTO-OMAISUUS	201037	0,3	.	.	58 VÄLITTÖMÄT VEROT		264037	19,3	.	-24,6
						59 MUUT KULUT		3472870	9,5	.	25,9
						60 Y H T E E N S Ä		571996354	-0,4	.	7,4

1) ESITETÄÄN MYÖS TAULUKOSSA XII ERILLISINÄ LUOTONSAAJARYHMINÄ
- KOHDISSA 8 JA 10 VERTAILU ED. VUODEN VASTAANVAAN KUUKAUTTEEN TEHTY KORJATTUIHIN TIETUIHIN

II LIIKEPANKKIEN TILA 31.7.1991 1 000 MK, JA SEN * -MUUTOKSET

B V A S T A T T A V A A		1000 MK	EDELL. KK:STA	ED.VUOD. LOPUSTA	ED.VUOD. LOPUSTA	ED.VUOD. VAST.KK
V I E R A S P Ä Ä O M A						
KOTIMAISET VELAT						
1) 71	YLEISÖN TALLETUKSET	125699399	-1.2	-0.4	-0.1	78.0
72	VELAT SUOMEN PANKILLE	6990421	-13.0	204.9	186.9	47.7
VELAT MUILLE RAHALAITOKSILLE						
1) 73	RAHALAITOSTEN TALLETUKSET	19442850	-3.6	13.4	11.5	179.6
74	MUUT VELAT RAHALAITOKSILLE	6984205	22.4	-11.9	62.0	-29.4
VELAT MUILLE RAHOITUSLAITOKSILLE						
1) 75	RAHOITUSLAITOSTEN TALLETUKSET	3352118	5.1	22.4	76.6	62.5
76	MUUT VELAT RAHOITUSLAITOKSILLE	1253635	-10.3	40.9	133.2	10.1
77	VELAT VALTIOLLE	7121046	9.0	-51.9	0	0.0
78	JOUKKOVELKAKIRJALAINAT	5175791	1.9	51.6	0	0.0
79	MUUT VELKAKIRJAT	65097048	-3.0	(Y)	0	0.0
80	MUUT VELAT	6912470	-18.1	(Y)	0	0.0
81	MAKSUJEN VÄLITYS	7789746	-3.6	-15.3	55.9	10.4
82	SIIRTOVELAT	8463553	-5.3	15.3	-16.2	-62.9
ULKOMAISET VELAT						
83	VELAT RAHALAITOKSILLE	112261130	-3.4	-2.3	-1.9	8.6
84	ULKOMAAN RAHAN MÄÄRÄISET	3248559	-37.8	-26.2	-20.3	10.4
VELAT MUILLE RAHOITUSLAITOKSILLE						
85	ULKOMAAN RAHAN MÄÄRÄISET	17931626	-8.6	33.7	18.8	8.6
86	MARKKAMÄÄRÄISET	1149595	-38.3	(X)	(X)	-3.9
87	JOUKKOVELKAKIRJALAINAT	57553835	-2.2	21.1	34.8	852.0
88	MUUT VELKAKIRJAT	16460306	7.2	(Y)	(Y)	76.6
89	MUUT VELAT	11156551	-7.9	(Y)	(Y)	-41.4
90	SIIRTOVELAT	7461928	-9.7	-20.1	3.9	7.4
91	A R V O S T U S E R Ä T	0	0.0	0.0	0.0	
V A R A U K S E T						
92	LUOTTOTAPPIOVARUKSET	1330230	-0.1	1.3	-84.9	-3.6
93	MUUT VARUKSET	331139	0.0	-0.2	-74.2	-8.4
KUMULATIIVINEN POISTOERO						
		145125	0.0	0.2	-45.6	

O M A P Ä Ä O M A

SIDOTTU OMA PÄÄOMA

1000 MK	EDELL. KK:STA	ED.VUOD. LOPUSTA	ED.VUOD. LOPUSTA	ED.VUOD. VAST.KK
18690735	70.4	77.5	78.0	
130000	0.0	-90.4	47.7	
17798592	0.0	5.2	179.6	
2733966	33.3	10.4	-29.4	
1295261	-0.0	62.9	62.5	
949378	0.0	14.5	10.1	
0	0.0	-100.0	0.0	
0	0.0	0.0	0.0	
0	0.0	0.0	0.0	
33420347	15.6		10.4	
164605	20.3		-62.9	
1348333	16.0		8.6	
363430	14.6		-3.9	
93501	(X)		852.0	
559771	0.1		76.6	
1136130	2.5		-41.4	
571996354	-0.4		7.4	
132423276	-2.3		-3.6	
20390941	0.1		-8.4	

1) ESITETÄÄN MYÖS TAULUKOSSA VII ERILLISINÄ TALLETTAJARYHMÄINÄ

V KOTIMAISTEN ULKOMAAALAISTEN OMISTAMIEN RAHALAITOSTEN TILA 31.7.1991 1 000 MK, JA SEN % -MUUTOKSET

A V A S T A A V A A		1000 MK		EDELL.	ED.VUOD.	ED.VUOD.	1000 MK		EDELL.	ED.VUOD.	ED.VUOD.
R A H O I T U S O M A I S U U S		45	25.0	KK:STA	LOPUSTA	LOPUSTA	KK:STA	KK:STA	LOPUSTA	LOPUSTA	VAST.KK
1	KASSA	45	25.0	104.5	55.2			92982	-0.1	-31.9	-32.8
KOTIMAISET SAAMISET								0	0.0	0.0	0.0
4	ERITYISALLETUKSET SUOMEN PANKKISSA	8917	-20.3	-26.6	46.3			0	0.0	0.0	(Y)
5	MUUT SAAMISET SUOMEN PANKILTA	69528	613.1	190.1	(X)			1091168	-3.6	(Y)	(Y)
	SAAMISET RAHALAITOKSILTA							0	0.0	0.0	0.0
6	TALLETUKSET RAHALAITOKSISSA	468457	-34.7	58.0	39.7			0	0.0	0.0	0.0
7	MUUT SAAMISET RAHALAITOKSILTA	322186	52.1	616.8	632.2			0	0.0	0.0	-100.0
8	SAAMISET MUILTA RAHOITUSLAITOKSILTA	50000	0.0	(Z)	(X)			0	0.0	(Y)	(Y)
9	SAAMISET VALTIOLTA	0	0.0	-100.0	-100.0			0	0.0	-100.0	-100.0
10	LUOTOT YLEISÖLLE	723960	-2.3	8.2	-1.6			0	0.0	0.0	0.0
11	YLEISEEN LIIKK. LASKETUT VELKAKIRJAT	0	0.0	(Y)	(Y)			0	0.0	0.0	0.0
12	MAKSUJEN VÄLITYS	0	0.0	0.0	-100.0			0	0.0	0.0	0.0
13	SIIRTOSAAMISET	217114	9.8	63.4	118.5			0	0.0	0.0	0.0
14	MUUT RAHOITUSVARAT	2709	-91.7	-28.5	-70.6			0	0.0	0.0	0.0
ULKOMAISET SAAMISET								11500	0.0	0.0	0.0
15	SAAMISET RAHALAITOKSILTA	543840	-5.1	285.7	63.4			2545	0.0	137.9	138.7
16	ULKOMAAAN RAHAN MÄÄRÄISET	47052	0.4	(X)	-23.4			0	0.0	0.0	0.0
	MARKKAMÄÄRÄISET							0	0.0	0.0	0.0
17	ULKOMAAAN RAHAN MÄÄRÄISET	0	0.0	0.0	0.0			7867	2.6	95.9	53.4
18	MARKKAMÄÄRÄISET	0	0.0	0.0	0.0			4285	-1.8	4.0	-1.9
19	LUOTOT YLEISÖLLE	225897	6.3	233.5	165.2			0	0.0	0.0	0.0
20	YLEISEEN LIIKK. LASKETUT VELKAKIRJAT	0	0.0	(Y)	(Y)			124	0.0	5.1	5.1
21	SIIRTOSAAMISET	87836	-17.7	251.5	86.1			0	0.0	0.0	0.0
22	MUUT RAHOITUSVARAT	721	21.2	(Z)	316.8			0	0.0	0.0	0.0
V A I H T O O M A I S U U S								502	0.0	(Y)	(Y)
KOTIMAINEN VAIHTO-OMAISUUS								10973	0.0	0.0	(Z)
24	JOUKKOVELKAKIRJAT	0	0.0	0.0	-100.0			0	0.0	0.0	0.0
25	MARKKAMÄÄRÄISET	0	0.0	0.0	0.0						
26	ULKOMAAAN RAHAN MÄÄRÄISET	0	0.0	0.0	0.0						
27	MUUT VELKAKIRJAT	3573553	6.5	(Y)	(Y)						
28	OSAKKEET JA OSUUDET	163	0.0	-68.1	-97.3			679120	15.6		22.5
29	MUU VAIHTO-OMAISUUS	0	0.0					24356	16.4		15.5
ULKOMAINEN VAIHTO-OMAISUUS								8256	23.4		18.0
29	JOUKKOVELKAKIRJAT	0	0.0	0.0	0.0			444	33.3		-64.3
30	MUUT VELKAKIRJAT	0	0.0	(Y)	(Y)			18471	16.6		6.1
31	MUU VAIHTO-OMAISUUS	0	0.0	0.0	0.0						
60	Y H T E E N S Ä	8294571	1.6								28.5

S I J O I T U S O M A I S U U S

KOTIMAISET SJOITUKSET

JOUKKOVELKAKIRJAT

MARKKAMÄÄRÄISET

ULKOMAAAN RAHAN MÄÄRÄISET

MUUT VELKAKIRJAT

OSAKKEET JA OSUUDET

KIINTEISTÖYHT. OSAKKEET JA OSUUDET

KIINTEISTÖT

MUU SJOITUSOMAISUUS

ULKOMAISET SJOITUKSET

JOUKKOVELKAKIRJAT

MUUT VELKAKIRJAT

OSAKKEET JA OSUUDET

MUU SJOITUSOMAISUUS

K Ä Y T T Ö O M A I S U U S,

P I T K Ä V A I K U T T . M E N O T

KOTIMAINEN

TYTÄRYHTIÖIDEN OSAKKEET JA OSUUDET

MUUT OSAKKEET JA OSUUDET

KIINTEISTÖYHT. OSAKKEET JA OSUUDET

KIINTEISTÖT

KONEET JA KALUSTO

MUU

ULKOMAINEN

TYTÄRYHTIÖIDEN OSAKKEET JA OSUUDET

MUUT OSAKKEET JA OSUUDET

KIINTEISTÖT JA KIINT. YHT. OSAKKEET

JA OSUUDET

MUU

KUMULATIIVINEN POISTOERO

M U U O M A I S U U S

54 A R V O S T U S E R Ä T

55 KOROT

56 PALKAT JA SOSIAALIKULUT

57 VUOKRAT

58 VÄLITÖMÄT VEROT

59 MUUT KULUT

1) ESITETÄÄN MYÖS TAULUKOSSA XVI ERILLISINÄ LUOTONSAAJARYHMINÄ

V KOTIMAISTEN ULKOMAALAISTEN OMISTAMIEN RAHALAITOSTEN TILA 31.7.1991 1 000 MK, JA SEN % -MUUTOKSET

B V A S T A T T A V A A		1000 MK	EDELL. KK:STA	ED.VUOD. LOPUSTA	ED.VUOD. LOPUSTA	ED.VUOD. LOPUSTA	ED.VUOD. VAST.KK
V I E R A S P Ä Ä O M A							
KOTIMAISET VELAT							
1)	71 YLEISÖN TALLETUKSET	262214	20.6	78.8	55.1	225000	12.5
	72 VELAT SUOMEN PANKILLE	56281	-90.4	(Z)	(Z)	0	0.0
	73 RAHALAITOSTEN TALLETUKSET	334381	39.1	555.5	-24.5	27570	0.0
1)	74 MUUT VELAT RAHALAITOKSILLE	6349	-78.3	749.9	(X)	0	0.0
	75 VELAT MUILLE RAHOITUSLAITOKSILLE	1462	12.5	-54.5	-91.0	0	0.0
1)	76 RAHOITUSLAITOSTEN TALLETUKSET	4101	0.0	-0.3	25.1	4903	0.0
	77 MUUT VELAT RAHOITUSLAITOKSILLE	0	0.0	0.0	0.0	0	0.0
	78 VELAT VALTIOLLE	0	0.0	0.0	0.0	-61003	0.0
	79 JOUKKOVELKAKIRJALAINAT	3476117	-0.5	(Y)	(Y)	0	0.0
	80 MUUT VELKAKIRJAT	310059	55.8			0	0.0
	81 MAKSUJEN VÄLITYS	564	50.8	-28.6	-95.5	0	252.0
	82 SIIRTOVELAT	155294	11.3	35.9	23.5	0	-100.0
ULKOMAISET VELAT							
	83 VELAT RAHALAITOKSILLE	2534745	14.1	20.6	-1.0	705254	15.7
	84 ULKOMAAN RAHAN MÄÄRÄISET	48886	500.3	(X)	(X)	15598	19.9
	85 MÄRKÄMÄÄRÄISET	0	0.0	0.0	0.0	4737	7.2
	86 ULKOMAAN RAHAN MÄÄRÄISET	0	0.0	0.0	0.0	3223	15.9
	87 MÄRKÄMÄÄRÄISET	0	0.0	0.0	0.0	1828	78.2
	88 JOUKKOVELKAKIRJALAINAT	45564	850.6	(Y)	(Y)	297	0.0
	89 MUUT VELKAKIRJAT	7754	-4.1	-41.3	-52.7	11821	-24.6
	90 MUUT VELAT	95869	-3.7	-14.2	-37.5	0	0.0
	91 SIIRTOVELAT	0	0.0	0.0	0.0	0	0.0
V A R A U K S E T							
	92 LUOTTOTAPPIOVARAUKSET	5857	2.8	20.8	-46.6	8294571	1.6
	93 MUUT VARAUKSET	9846	-82.5	-82.5	-83.2	984844	-12.0
Y H T E E N S Ä							
	103 KOROT						
	104 TUOTOT VALUUTANVAIHDOSTA						
	105 TOIMITUSMAKSUT JA PALKKIOT						
	106 PROVISIOT PANKKITAKAUKSISTA						
	107 TUOTOT ARVOPAPERIKAUPASTA						
	108 OSINGOT JA OSUUKSIEN KOROT						
	109 MUUT TUOTOT						
	110 Y H T E E N S Ä						
	111 VASTUUSITOUMUKSET						
	112 VASTUUSITOUMUKSET						
	113 VASTUUSITOUMUKSET						
	114 VASTUUSITOUMUKSET						
	115 VASTUUSITOUMUKSET						
	116 VASTUUSITOUMUKSET						
	117 VASTUUSITOUMUKSET						
	118 VASTUUSITOUMUKSET						
	119 VASTUUSITOUMUKSET						
	120 VASTUUSITOUMUKSET						
	121 VASTUUSITOUMUKSET						
	122 VASTUUSITOUMUKSET						
	123 VASTUUSITOUMUKSET						
	124 VASTUUSITOUMUKSET						
	125 VASTUUSITOUMUKSET						
	126 VASTUUSITOUMUKSET						
	127 VASTUUSITOUMUKSET						
	128 VASTUUSITOUMUKSET						
	129 VASTUUSITOUMUKSET						
	130 VASTUUSITOUMUKSET						
	131 VASTUUSITOUMUKSET						
	132 VASTUUSITOUMUKSET						
	133 VASTUUSITOUMUKSET						
	134 VASTUUSITOUMUKSET						
	135 VASTUUSITOUMUKSET						
	136 VASTUUSITOUMUKSET						
	137 VASTUUSITOUMUKSET						
	138 VASTUUSITOUMUKSET						
	139 VASTUUSITOUMUKSET						
	140 VASTUUSITOUMUKSET						
	141 VASTUUSITOUMUKSET						
	142 VASTUUSITOUMUKSET						
	143 VASTUUSITOUMUKSET						
	144 VASTUUSITOUMUKSET						
	145 VASTUUSITOUMUKSET						
	146 VASTUUSITOUMUKSET						
	147 VASTUUSITOUMUKSET						
	148 VASTUUSITOUMUKSET						
	149 VASTUUSITOUMUKSET						
	150 VASTUUSITOUMUKSET						
	151 VASTUUSITOUMUKSET						
	152 VASTUUSITOUMUKSET						
	153 VASTUUSITOUMUKSET						
	154 VASTUUSITOUMUKSET						
	155 VASTUUSITOUMUKSET						
	156 VASTUUSITOUMUKSET						
	157 VASTUUSITOUMUKSET						
	158 VASTUUSITOUMUKSET						
	159 VASTUUSITOUMUKSET						
	160 VASTUUSITOUMUKSET						
	161 VASTUUSITOUMUKSET						
	162 VASTUUSITOUMUKSET						
	163 VASTUUSITOUMUKSET						
	164 VASTUUSITOUMUKSET						
	165 VASTUUSITOUMUKSET						
	166 VASTUUSITOUMUKSET						
	167 VASTUUSITOUMUKSET						
	168 VASTUUSITOUMUKSET						
	169 VASTUUSITOUMUKSET						
	170 VASTUUSITOUMUKSET						
	171 VASTUUSITOUMUKSET						
	172 VASTUUSITOUMUKSET						
	173 VASTUUSITOUMUKSET						
	174 VASTUUSITOUMUKSET						
	175 VASTUUSITOUMUKSET						
	176 VASTUUSITOUMUKSET						
	177 VASTUUSITOUMUKSET						
	178 VASTUUSITOUMUKSET						
	179 VASTUUSITOUMUKSET						
	180 VASTUUSITOUMUKSET						
	181 VASTUUSITOUMUKSET						
	182 VASTUUSITOUMUKSET						
	183 VASTUUSITOUMUKSET						
	184 VASTUUSITOUMUKSET						
	185 VASTUUSITOUMUKSET						
	186 VASTUUSITOUMUKSET						
	187 VASTUUSITOUMUKSET						
	188 VASTUUSITOUMUKSET						
	189 VASTUUSITOUMUKSET						
	190 VASTUUSITOUMUKSET						
	191 VASTUUSITOUMUKSET						
	192 VASTUUSITOUMUKSET						
	193 VASTUUSITOUMUKSET						
	194 VASTUUSITOUMUKSET						
	195 VASTUUSITOUMUKSET						
	196 VASTUUSITOUMUKSET						
	197 VASTUUSITOUMUKSET						
	198 VASTUUSITOUMUKSET						
	199 VASTUUSITOUMUKSET						
	200 VASTUUSITOUMUKSET						
	201 VASTUUSITOUMUKSET						
	202 VASTUUSITOUMUKSET						
	203 VASTUUSITOUMUKSET						
	204 VASTUUSITOUMUKSET						
	205 VASTUUSITOUMUKSET						
	206 VASTUUSITOUMUKSET						
	207 VASTUUSITOUMUKSET						
	208 VASTUUSITOUMUKSET						
	209 VASTUUSITOUMUKSET						
	210 VASTUUSITOUMUKSET						
	211 VASTUUSITOUMUKSET						
	212 VASTUUSITOUMUKSET						
	213 VASTUUSITOUMUKSET						
	214 VASTUUSITOUMUKSET						
	215 VASTUUSITOUMUKSET						
	216 VASTUUSITOUMUKSET						
	217 VASTUUSITOUMUKSET						
	218 VASTUUSITOUMUKSET						
	219 VASTUUSITOUMUKSET						
	220 VASTUUSITOUMUKSET						
	221 VASTUUSITOUMUKSET						
	222 VASTUUSITOUMUKSET						
	223 VASTUUSITOUMUKSET						
	224 VASTUUSITOUMUKSET						
	225 VASTUUSITOUMUKSET						
	226 VASTUUSITOUMUKSET						
	227 VASTUUSITOUMUKSET						
	228 VASTUUSITOUMUKSET						
	229 VASTUUSITOUMUKSET						
	230 VASTUUSITOUMUKSET						
	231 VASTUUSITOUMUKSET						
	232 VASTUUSITOUMUKSET						
	233 VASTUUSITOUMUKSET						
	234 VASTUUSITOUMUKSET						
	235 VASTUUSITOUMUKSET						
	236 VASTUUSITOUMUKSET						
	237 VASTUUSITOUMUKSET						
	238 VASTUUSITOUMUKSET						
	239 VASTUUSITOUMUKSET						
	240 VASTUUSITOUMUKSET						
	241 VASTUUSITOUMUKSET						
	242 VASTUUSITOUMUKSET						
	243 VASTUUSITOUMUKSET						
	244 VASTUUSITOUMUKSET						
	245 VASTUUSITOUMUKSET						
	246 VASTUUSITOUMUKSET						
	247 VASTUUSITOUMUKSET						
	248 VASTUUSITOUMUKSET						
	249 VASTUUSITOUMUKSET						
	250 VASTUUSITOUMUKSET						
	251 VASTUUSITOUMUKSET						
	252 VASTUUSITOUMUKSET						
	253 VASTUUSITOUMUKSET						
	254 VASTUUSITOUMUKSET						
	255 VASTUUSITOUMUKSET						
	256 VASTUUSITOUMUKSET						
	257 VASTUUSITOUMUKSET						
	258 VASTUUSITOUMUKSET						
	259 VASTUUSITOUMUKSET						
	260 VASTUUSITOUMUKSET						
	261 VASTUUSITOUMUKSET						
	262 VASTUUSITOUMUKSET						
	263 VASTUUSITOUMUKSET						
	264 VASTUUSITOUMUKSET						
	265 VASTUUSITOUMUKSET						
	266 VASTUUSITOUMUKSET						
	267 VASTUUSITOUMUKSET						

VI KIINNTYSLUOTTOPANKKIEN TILA 31.7.1991 1 000 MK, JA SEN & -MUUTOKSET

A V A S T A A V A A		1 000 MK	EDELL. ED.VUOD.	ED.VUOD.	B V A S T A T T A V A A		1 000 MK	EDELL. ED.VUOD.	ED.VUOD.	
RAHOITUSOMAISUUS			KK:STA	KK:STA	VIERAS PÄÄOMA			KK:STA	KK:STA	
KOTIMAISET SAAMISET			LOPUSTA	LOPUSTA	KOTIMAISET VELAT			LOPUSTA	LOPUSTA	
1	KASSA	55	-22.5	-14.1	26	OBLIGAATIOLAINAT	11209160	0.2	-8.5	-9.8
2	SAAMISET SUOMEN PANKILTA	0	0.0	0.0	27	DEBITTUURILAINAT	462375	0.0	10.0	11.5
1)	SAAMISET MUILTA RAHALAITOKSILTA	1733150	11.8	48.8	28	MUUT JOUKKOVELKAKIRJALAINAT	5623907	-0.3	16.8	43.9
2)	SAAMISET MUILTA RAHOITUSLAITOKSILTA	142372	-0.1	-0.2	29	VELAT SUOMEN PANKILLE	0	0.0	0.0	0.0
5	SAAMISET VALTIOLTA	0	0.0	-100.0	30	VELAT MUILLE RAHALAITOKSILLE	1183383	0.8	2.8	-13.9
2)	LUOTOT YLEISÖLLE	21170740	1.2	4.0	31	VELAT MUILLE RAHOITUSLAITOKSILLE	192916	-5.3	-0.1	16.1
7	SIIRTOSAMISET	900483	5.4	11.3	32	VELAT VALTIOLLE	71601	0.6	-2.3	-3.8
8	MUUT RAHOITUSVARAT	161529	-15.1	0.4	33	MUUT VELAT	514064	-0.2	11.9	19.8
					34	SIIRTOVELAT	1175760	9.6	-1.0	17.0
	ULKOMAISET SAAMISET					ULKOMAISET VELAT				
	SAAMISET RAHALAITOKSILTA				35	JOUKKOVELKAKIRJALAINAT	4654155	4.5	109.1	144.8
9	ULKOMAAAN RAHAN MÄÄRÄISET	56	1.8	-1.8		VELAT RAHALAITOKSILLE				
10	MARKKAMÄÄRÄISET	0	0.0	0.0	36	ULKOMAAAN RAHAN MÄÄRÄISET	234807	-1.1	7.2	-16.5
11	MUUT SAAMISET	0	0.0	0.0	37	MARKKAMÄÄRÄISET	0	0.0	0.0	0.0
12	SIIRTOSAMISET	1056	18.7	-34.4						
	SIJOITUSOMAISUUS				38	MUUT VELAT	0	0.0	0.0	0.0
13	JOUKKOVELKAKIRJALAINAT	2637519	-4.4	93.6	39	SIIRTOVELAT	166734	10.1	94.4	126.1
14	OSAKKEET JA OSUDET	5000	0.0	0.0	40	ARVOSTUSERÄT	24627	-16.2	(Z)	(Z)
15	MUU SIJOITUSOMAISUUS	155913	0.0	-62.3	41	VARAUKSET	837717	0.0	0.1	8.8
	KÄYTTÖOMAISUUS JA MUUT PITKÄV.MENOT					OMA PÄÄOMA				
16	OSAKKEET JA OSUDET	95019	0.0	40.7	42	OSAKEPÄÄOMA	446000	0.0	9.9	9.9
17	MUU KÄYTTÖOMAISUUS JA PITKÄV. MENOT	129469	0.1	-5.5	43	OSAKEANTI	0	0.0	0.0	0.0
					44	VARARAHASTO	57568	0.7	5.9	14.3
18	MUU OMAISUUS	6963	0.0	4.4	45	ARVONKOROTUSRAHASTO	73164	0.0	0.0	119.6
19	ARVOSTUSERÄT	1855	0.0	-88.5	46	MUUT RAHASTOT	8006	0.0	113.4	113.4
					47	VOITTO EDELLISILTÄ VUOSILTA	25470	0.0	510.8	510.8
20	KOROT	1391962	18.8	.	48	TILIVUODEN VOITTO (31.12.)	0	0.0	-100.0	0.0
21	PALKAT JA SOSIAALIMENOT	14631	29.6	.	49	TAPPIO EDELLISILTÄ VUOSILTA	0	0.0	0.0	0.0
22	VÄLIÖMÄT VEROT	19306	25.0	.	50	TILIVUODEN TAPPIO (31.12.)	0	0.0	0.0	0.0
23	MUUT MENOT	70421	15.4	-6.6	51	KOROT	1656815	18.3	.	15.2
					52	MUUT TULOT	19271	10.8	.	-82.1
24					53		28637500	2.0	.	15.2
						YHTEENSÄ				

1) OSA TÄSTÄ LUOTONSAAJASEKTORINA TAULUKOSSA XVII: MUU OSA
KIINNTYSLUOTTOPANKKIEN TALLETUKSIA MUISSA RAHALAITOKSISSA

2) ESITETÄÄN MYÖS TAULUKOSSA XVII ERILLISINÄ LUOTONSAAJARYHMINÄ

VIII TALLETUKSET OSUUSPANKKEISSA VAATEITTAIN 31.7.1991, 1 000 MK JA KPL

	KUUKAUDEN ALUSSA	OTOT —	PANOT +	KUUKAUDEN LOPUSSA	TILEJÄ KPL (31.12.)
I KOTIMAISET TALLETUKSET					
A YLEISÖN TALLETUKSET					
MARKKAMÄÄRÄISET					
VEROTTOMAT TILIT					
SHEKKI- JA SIIRTOTILIT	1 2385792			2366141	
KÄYTTELYTILIT	2 22913797			22690419	
24 KK TILIT	3 17892214			17889426	
MUUT	4 595808			575721	
LÄHDEVEROLLISET TILIT					
SHEKKI- JA SIIRTOTILIT	5 1026511			1162583	
KÄYTTELYTILIT	6 0			0	
MÄÄRÄAJKAISTILIT	7 11318834			11275786	
MUUT	8 4157661			4173158	
MUUT VEROLLISET TILIT					
SHEKKI- JA SIIRTOTILIT	9 4490755			4548318	
KÄYTTELYTILIT	10 0			0	
MÄÄRÄAJKAISTILIT	11 1178803			1206034	
MUUT	12 1489097			1530412	
VALUUTTATILIT	13 343803			332357	
YHTEENSÄ (1-13)	67793075			67750355	
B MUIDEN RAHALAITOSTEN TALLETUKSET					
MARKKAMÄÄRÄISET	16 0			0	
VALUUTTATILIT	17 0			0	
1) C MUIDEN RAHOITUSLAITOSTEN TALLETUKSET	18 1620689			1630383	
D VALTION TALLETUKSET	23 0			0	
YHTEENSÄ (1-23)	69413764			69380738	
II ULKOMAISTEN YKSIKÖIDEN TALLETUKSET	25 0			0	

IX TALLETUKSET SÄÄSTÖPANKKEISSA VAATEITTAIN 31.7.1991, 1 000 MK JA KPL

		KUUKAUDEN ALUSSA	OTOT —	PANOT +	KUUKAUDEN LOPUSSA	TILEJÄ KPL (31.12.)
		1000 MK	1000 MK	1000 MK	1000 MK	
I	KOTIMAISET TALLETUKSET					
	A YLEISÖN TALLETUKSET					
	MARKKAMÄÄRÄISET					
	VEROTTOMAT TILIT					
	SHEKKI- JA SIIRTOTILIT	1	491261		496149	
	KÄYTTELYTILIT	2	23694110		23419168	
	24 KK TILIT	3	19142969		19057293	
	MUUT	4	433443		419127	
	LÄHDEVEROLLISET TILIT					
	SHEKKI- JA SIIRTOTILIT	5	788281		1153874	
	KÄYTTELYTILIT	6	91065		92637	
	MÄÄRÄAIKAISTILIT	7	14898470		14679555	
	MUUT	8	1798375		1840978	
	MUUT VEROLLISET TILIT					
	SHEKKI- JA SIIRTOTILIT	9	5494414		5152226	
	KÄYTTELYTILIT	10	561273		575077	
	MÄÄRÄAIKAISTILIT	11	880010		712100	
	MUUT	12	1593705		1892253	
	VALUUTTATILIT	13	49677		42942	
	YHTEENSÄ (1-13)		69917053		69533379	
	B MUIDEN RAHALAITOSTEN TALLETUKSET					
	MARKKAMÄÄRÄISET	16	11095		11082	
	VALUUTTATILIT	17	246709		239648	
1)	C MUIDEN RAHOITUSLAITOSTEN TALLETUKSET	18	944636		828702	
	D VALTION TALLETUKSET	23	0		0	
	YHTEENSÄ (1-23)		71119493		70612811	
II	ULKOMAISTEN YKSIKÖIDEN TALLETUKSET	25	0		0	

X TALLETUSPANKKIEN OTTOLAINAUS YHTEENSÄ VAAITEITAIN 31.7.1991, 1 000 MK JA KPL

	KUUKAUDEN ALUSSA	OTOT -	PANOT +	KUUKAUDEN LOPUSSA	TILEJÄ KPL (31.12.)
	1000 MK	1000 MK	1000 MK	1000 MK	
I KOTIMAISET TALLETUKSET					
A YLEISÖN TALLETUKSET					
MARKKAMÄÄRÄISET					
VEROTTOMAT TILIT					
SHEKKI- JA SIIRTOTILIT	1 3522268	6037568	6011522	3496222	
KÄYTTELYTILIT	2 8043865	13948083	13248354	79740136	
24 KK TILIT	3 6803656	763676	567059	67839039	
MUUT	4 1911193	88551	36167	1858809	
LÄHDEVEROLLISET TILIT					
SHEKKI- JA SIIRTOTILIT	5 2193051	1794584	2274530	2672997	
KÄYTTELYTILIT	6 4568590	1154550	1563550	4977590	
MÄÄRÄAIKAISTILIT	7 44389360	6953519	6835096	44270937	
MUUT	8 12031125	1199496	795940	11627569	
MUUT VEROLLISET TILIT					
SHEKKI- JA SIIRTOTILIT	9 24188617	97656709	96819572	23351480	
KÄYTTELYTILIT	10 1751546	274013	32898	1510431	
MÄÄRÄAIKAISTILIT	11 6064549	945443	941044	6060150	
MUUT	12 5393499	1524311	2007263	5876451	
VALUUTTATILIT	13 1040729	28395311	27688906	9701324	
	(1-13)	160735814	158821901	262983135	
YHTEENSÄ					
B MUIDEN RAHALAITOSTEN TALLETUKSET					
MARKKAMÄÄRÄISET	16 18512522	64971335	64853888	18395075	
VALUUTTATILIT	17 1904176	4127262	3521590	1298504	
1) C MUIDEN RAHOITUSLAITOSTEN TALLETUKSET	18 5756069	115934	171068	5811203	
D VALTION TALLETUKSET	23 1101916	29796887	29507775	812804	
YHTEENSÄ (1-23)	292171731	259747232	256876222	289300721	
II ULKOMAISTEN YKSIKÖIDEN TALLETUKSET	25 128431681	48235164	41471800	121668317	
1) SIITÄ KIINN. LUOTTOPANKKIEN MARKKAMÄÄR. TALLETUKSET	315560	0	57952	373512	
KIINN. LUOTTOPANKKIEN ULKOM. RAHAN MÄÄR. TALLETUKSET	480224	52986	0	427238	
MUUT ULKOMAAN RAHAN MÄÄR. TALLETUKSET	390539	10513	0	380026	
JOIDENKIN PANKKIEN OSALTA VAIHTOTIEDOT (otot/panot) OVAT NETTOMÄÄRÄISIÄ					

XI KOTIMAISTEN ULKOMAALAISTEN OMISTAMIEN RAHALAITOSTEN OTTOLAINAUS 31.7.1991, 1 000 MK JA KPL

		KUUKAUDEN ALUSSA	OTOT	PANOT	KUUKAUDEN LOPUSSA	TILEJÄ KPL (31.12.)
		1000 MK	1000 MK	1000 MK	1000 MK	
I	KOTIMAISET TALLETUKSET					
	A YLEISÖN TALLETUKSET					
	MARKKAMÄÄRÄISET					
	VEROTTOMAT TILIT					
	SHEKKI- JA SIIRTOTILIT	7	6	0	1	
	KÄYTTELYTILIT	5333	287236	288289	6386	
	24 KK TILIT	3904	0	0	3904	
	MUUT	28	0	12	40	
	LÄHDEVEROLLISET TILIT					
	SHEKKI- JA SIIRTOTILIT	0	0	0	0	
	KÄYTTELYTILIT	0	0	0	0	
	MÄÄRÄAIKAISTILIT	125094	66263	42529	101360	
	MUUT	5516	39	0	5477	
	MUUT VEROLLISET TILIT					
	SHEKKI- JA SIIRTOTILIT	12159	585655	587500	14004	
	KÄYTTELYTILIT	0	0	0	0	
	MÄÄRÄAIKAISTILIT	25414	1550336	1611549	86627	
	MUUT	0	0	0	0	
	VALUUTTATILIT	39959	5163887	5168342	44414	
	YHTEENSÄ (1-13)	217414	7653422	7698221	262213	
	B MUIDEN RAHALAITOSTEN TALLETUKSET					
	MARKKAMÄÄRÄISET					
	VALUUTTATILIT	240000	1999000	2085500	326500	
	16	349	196415	203947	7881	
	18	1299	0	163	1462	
	18	1299	0	163	1462	
	D VALTION TALLETUKSET					
	23	0	0	0	0	
	YHTEENSÄ (1-23)	459062	9848837	9987831	598056	
	25	2238271	3425719	3732091	2544643	
	25	2238271	3425719	3732091	2544643	
	II ULKOMAISTEN YKSIKÖIDEN TALLETUKSET					

XII LIIKEPANKKIEN ANTOLAINAUS VAATEITTAIN 31.7.1991, 1000 MK JA KPL

		KUUKAUDEN ALUSSA	NOSTETTU +	MAKSETTU -	KUUKAUDEN LOPUSSA	LUOTTOJA
		1000 MK	1000 MK	1000 MK	1000 MK	KPL (31.12.)
I KOTIMAISET LUOTOT						
A LUOTOT YLEISÖLLE						
	MARKKAMÄÄRÄISET					
	SHEKTIILILUOTOT	1 9207579	14929747	15017832	9119494	
	VEKSELIT	2 1685729	274482	383268	1576943	
	VELKAKIRJALAINAT	3 109802808	2408285	2834004	109377090	
	KORKOTUKILAINAT	4 10829886	199179	65639	10963426	
	VALTION VAROISTA VÄLITETYT LAINAT	5 360081	1623	801	360903	
	VALUUTTAMÄÄRÄISET					
	VEKSELIT	7 5331730	1423645	1476923	5278452	
	MUUT LUOTOT	8 91131731	9229275	8878184	91482822	
	Y H T E E N S Ä (1-8)	228349544	28466237	28656651	228159130	
B LUOTOT MUILLE RAHALAITOKSILLE						
	SHEKTIILILUOTOT	10 1152708	1686197	2437418	401487	
	MUUT MARKKALUOTOT	11 23602633	30494806	30822282	23276157	
	VALUUTTALUOTOT	12 9447604	1692097	765421	10374280	
1) C LUOTOT MUILLE RAHOITUSLAITOKSILLE						
		14 8048958	0	891340	7157618	
D LUOTOT VALTIOLLE						
		20 72662	0	20833	51829	
II LUOTOT ULKOMAILLE						
	Y H T E E N S Ä (1-20)	270674109	62339337	63593945	269419501	
		22 55629358	1541573	4952166	52218765	
1) SIITÄ KIINN. LUOTTOPANKKIEN MARKKAMÄÄR. LUOTOT						
MUUT ULKOMAAN RAHAN MÄÄRÄISET LUOTOT						
KIINN. LUOTTOPANKKIEN ULKOM. RAHAN MÄÄR. LUOTOT						
		1058884	4219	0	1063103	
		3377203	0	950125	2427078	
		0	0	0	0	

XIV SÄÄSTÖPANKKIEN ANTOLAINAUS VAATEITTAIN 31.7.1991, 1000 MK JA KPL

	KUUKAUDEN ALUSSA	NOSTETTU +	MAKSETTU -	KUUKAUDEN LOPUSSA	LUOTTOJA
	1000 MK	1000 MK	1000 MK	1000 MK	KPL (31.12.)
I KOTIMAISET LUOTOT					
A LUOTOT YLEISÖLLE					
MARKKAMÄÄRÄISET					
SHEKKITILILUOTOT	3981423	64214	90521	3955116	
VEKSELIT	1939694	731733	786982	1884445	
VELKAKIRJALAINAT	56991493	1281790	1532425	56740858	
KORKOTUKILAINAT	8559661	141320	19194	8681787	
VALTION VAROISTA VÄLITETYT LAINAT	2197196	20362	3133	2214425	
VALUUTTAMÄÄRÄISET					
VEKSELIT	0	0	0	0	
MUUT LUOTOT	9665919	362438	514708	9513649	
Y H T E E N S Ä (1-8)	83335386	2601857	2946963	82990280	
B LUOTOT MUILLE RAHALAITOKSILLE					
SHEKKITILILUOTOT	0	0	0	0	
MUUT MARKKALUOTOT	0	0	0	0	
VALUUTTALUOTOT	0	0	0	0	
1) C LUOTOT MUILLE RAHOITUSLAITOKSILLE	407653	0	47357	360296	
D LUOTOT VALTIOLLE	0	0	0	0	
Y H T E E N S Ä (1-20)	83743039	2601857	2994320	83350576	
II LUOTOT ULKOMAILLE					
					22

XV TALLETUSPANKKIEN ANTOLAINAUS YHTEENSÄ VAATEITTAIN 31.7.1991, 1000 MK

	KUUKAUDEN ALUSSA	NOSTETTU +	MAKSETTU -	KUUKAUDEN LOPUSSA	LUOTTOJA
	1000 MK	1000 MK	1000 MK	1000 MK	KPL (31.12.)

I KOTIMAISET LUOTOT

A LUOTOT YLEISÖLLE

MARKKAMÄÄRÄISET

1	17936196	15050615	15207310	17779501	
2	5189793	1607524	1776469	5020848	
3	224136726	5511993	5920832	223727887	
4	28595498	476151	120119	28951530	
5	6998694	71832	12980	7057546	

VALTION VAROISTA VÄLITETYT LAINAT

VALUUTTAMÄÄRÄISET

7	5331730	1423645	1476923	5278452	
8	100953649	9595769	9396464	101152954	
(1-8)	389142286	33737529	33911097	388968718	

Y H T E E N S Ä

B LUOTOT MUILLE RAHALAITOKSILLE

10	1152708	1686197	2437418	401487	
11	23604416	30494806	30822282	23276940	
12	9447604	1692097	765421	10374280	

1) C LUOTOT MUILLE RAHOITUSLAITOKSILLE

14	8597764	0	943128	7654636	
----	---------	---	--------	---------	--

D LUOTOT VALTIOLLE

20	72662	0	20833	51829	
----	-------	---	-------	-------	--

Y H T E E N S Ä

II LUOTOT ULKOMAILLE

22	432017440	67610629	68900179	430727890	
	55629358	1541573	4952166	52218765	
	1058884	4219	0	1063103	
	3377203	0	950125	2427078	
	0	0	0	0	

1) SIITÄ KIINN. LUOTTOPANKKIEN MARKKAMÄÄR. LUOTOT
MUUT ULKOMAAN RAHAN MÄÄRÄISET LUOTOT
KIINN. LUOTTOPANKKIEN ULKOM. RAHAN MÄÄR. LUOTOT

XVI KOTIMAISTEN ULKOMAALAISTEN OMISTAMIEN RAHALAITOSTEN ANTOLAINAUS 31.7.1991 1 000 MK JA KPL

	KUUKAUDEN ALUSSA	NOSTETTU +	MAKSETTU -	KUUKAUDEN LOPUSSA	LUOTTOJA
	1000 MK	1000 MK	1000 MK	1000 MK	KPL (31.12.)

I KOTIMAISET LUOTOT

A LUOTOT YLEISÖLLE

MARKKAMÄÄRÄISET

1	10872	1736	1042	11566	
2	0	0	0	0	
3	120375	19580	1579	138376	
4	0	0	0	0	
5	0	0	0	0	

VALTION VARIOISTA VÄLITETYT LAINAT

VALUUTTAMÄÄRÄISET

7	0	0	0	0	
8	610051	117979	154011	574019	
	741298	139295	156632	723961	

Y H T E E N S Ä (1-8)

B LUOTOT MUILLE RAHALAITOKSILLE

10	0	0	0	0	
11	46000	76500	0	122500	
12	165837	135659	101811	199665	

1) C LUOTOT MUILLE RAHOITUSLAITOKSILLE

D LUOTOT VALTIOLLE

14	0	0	0	0	
20	0	0	0	0	
	953135	351454	258443	1046146	
	324754	41081	35845	329990	

II LUOTOT ULKOMAILLE

Y H T E E N S Ä (1-20)

XVII KIINNITYSLUOTTOPANKKIEN ANTOLAINAUS VAATEITTAIN 31.7.1991 1 000 MK JA KPL

	KUUKAUDEN ALUSSA	NOSTETTU +	MAKSETTU -	KUUKAUDEN LOPUSSA	LUOTTOJA
	1 000 MK	1 000 MK	1 000 MK	1 000 MK	KPL(31.12.)
I KOTIMAISET LUOTOT					
A LUOTOT YLEISÖLLE					
MARKKAMÄÄRÄISET					
TAVALLISET VELKAKIRJALAINAT	1 16954054	312672	144005	17122721	
KORKOTUKILAINAT	2 1558044	16701	5635	1569110	
VALTION VAROISTA VÄLITETYT LAINAT	3 74190	405	230	74365	
ULKOMAAN RAHAN MÄÄRÄISET	4 2329967	83230	8653	2404544	
YHTEENSÄ (1-4)	20916255	413008	158523	21170740	
B LUOTOT MUILLE RAHALAITOKSILLE	5 0	0	0	0	
C LUOTOT MUILLE RAHOITUSLAITOKSILLE	6 142522	0	150	142372	
D LUOTOT VALTIOLLE	7 0	0	0	0	
YHTEENSÄ (1-7)	21058777	413008	158673	21313112	

T U O T E S E L O S T E

U u d i s t u s

Pankkien kuukausitilasto julkaistaan uudistetussa muodossa maaliskuun 1991 tilanteesta lähtien. Aikaisemmin erillisinä julkaistut osuus- ja säästöpankkien tilatiedot ja tiedot pankkien hallussa olevista joukkovelkakirjoista julkaistaan ao. neljänneksen loppua kuvaavassa kuukausitilastossa. Näin koko pankkisektoria kuvaavat tilatiedot on saatavissa samasta julkaisusta. Lisäksi ne täydentävät pankkisektorin anto- ja ottolainautustietoja.

Julkaisun tietosisältöä on uudistettu ja täydennetty lähinnä talletustietojen osalta. Talletustilityypijakautuma on uudistettu vastaamaan paremmin vallitsevia markkinoita. Markkatalletukset on jaettu verottomiin, lähdeverollisiin ja muihin verollisiin talletuksiin. Vuoden 1991 alusta tuli voimaan laki lähdeverosta, joka voidaan kohdentaa vain luonnollisiin henkilöihin ja kuolinpesiin. Muuta talletustilityypijakautumaa on supistettu yhtenäisten luokittelutekijöiden puuttuessa.

Määräaikaistalletusten luokittelukriteerejä on myös uudistettu. Määräaikaan sidotut talletukset on aikaisemmin luokiteltu talletussopimuksessa olevan määräajan mukaan. Esim. 12 kuukauden määräaikaan alkujaan sidotut talletukset ovat olleet 12 kuukauden talletuksia niin kauan kunnes ne ovat purkautuneet. Maaliskuun 1991 tilanteesta lähtien seurataan määräaikaan sidottuja talletuksia JÄLJELLÄ OLEVAN talletusajan mukaan. Tiedot julkaistaan kaikki pankkiryhmit sisältyvinä yhdistelmä tietoina.

K ä s i t t e i t ä j a l u o k i t u k s i a

Pankkien kuukausitilastoon sisältyvät tilatiedot kerätään ja julkaistaan pääosin suoriteperusteisina. Tämä merkitsee sitä, että tilan lopussa olevat tuotto- ja kuluerät vastaavat ao. kauden tuloslaskelman eriä. Erät on jaksotettu tilikaudelle kohdistuviin sekä siirtyviin eriin. Osuus- ja säästöpankkien tilatietojen lopussa esiintyviin "muut tulot" ja "muut menot" eriin sisältyy osin maksuperusteisia eriä. Lisäksi esitetään erillinen "laskennallinen erä". Tämä sisältää eri kirjausperusteiden käytöstä johtuvan oikaisun.

Pankkien kuukausitilastojulkaisussa käytetään kaikissa taulukoissa soveltuvin osin käsitteitä "yleisö", "muut rahalaitokset ja "muut rahoituslaitokset". Nämä käsitteet ovat pääosin Tilastokeskuksen sektoriluokituksen mukaisia käsitteitä, joita käytetään kaikissa rahoitustilastoissa. Yleisö -käsite on tällöin ns. suppea yleisökäsite, joka ei sisällä muiden luottolaitosten tietoja. Asetelmissa on käytetty laajaa yleisökäsitettä kattavuuden vuoksi.

M u i t a j u l k a i s u n s i s ä l t ö ä koskevia seikkoja

Ennakkotietoja pankkien anto- ja ottolainauksesta sekä markkinarahasta julkaistaan pankkiryhmittäin rahamarkkinoiden kuukausisarjoissa.

Joulukuun pankkien kuukausitilastossa julkaistaan myös talletustilien ja luottojen lukumäärätietoja keskimääräsaldoinen vuoden vaihteen tilanteesta.

Joulukuun kuukausitilaston liitteenä julkaistaan selvitys pankkitilastoissa käytetystä terminologiasta sekä suomi-ruotsi-englanti termiluettelo. Lisäksi joulukuun julkaisuun sisältyy luettelo vuoden aikana tehdyistä pankkifuusioista. Myös muista vuoden aikana tapahtuneista pankkimuutoksista, kuten ryhmästä toiseen siirtymisistä tai nimenmuutoksista, tiedotetaan vuoden viimeisessä julkaisussa. Ryhmästä toiseen siirtyminen ilmoitetaan kuitenkin aina myös siinä julkaisussa, jonka tietoihin ao. siirtymä vaikuttaa.

PANKKIMUUTOKSIA

Kesäkuussa 1991 kotimaisen ulkomaalaisten omistuksessa olevan Svenska Handelsbanken OY:n tiedot on otettu mukaan pankkien kuukausitilastoon.

SYMBOLIT

Julkaisussa esiintyy seuraavia symboleja:

- . Tiedot eivät vertailukelpoisia
- .. Tietoa ei ole saatavissa
- 0 Tietoa ei ole tai tieto on pienempi kuin käytetty yksikkö
- 0.0 Ei muutosta tai muutos alle käytetyn yksikön
- (X) Prosenttimuutos suurempi kuin 999.9%
- (Y) Nimikettä ei ole vertailuajan kohtana
- (Z) Nimikkeellä ei ole ollut tietoa vertailuajankohtana;muutos ääretön

TALOUSPOLIITTISET TOIMENPITEET

KOROT

13.12.1989 Suomen Pankki on täydentänyt pankeille antamaansa viitekorkosuositusta lisäämällä siihen mahdollisuuden käyttää 1.1.1990 alkaen kunkin pankin omaa primekorkoa viitekorkona kaikessa antoja ottolainauksessa.

KASSAVARANTOTALLETUS

27.12.1989 Suomen Pankki on päättänyt marraskuun ottolainaukseen sovellettavasta talletusvelvoitteesta. Päätös perustuu maaliskuu-marraskuun aikana toteutuneeseen pankkien luottojen kasvuun. Pankkikonsernien yhteenlaskettu kokonaisluotonanto kasvoi 10.66 prosenttia ja pankkien yhteenlaskettu henkilöluottojen kasvu oli 10.32 prosenttia. Pankkien keskimääräinen talletusvelvoite on yhdessä toistaiseksi voimassa olevan 8 prosentin velvoitteen kanssa noin 9.0 prosenttia.

26.1.1990 Suomen Pankki on päättänyt joulukuun ottolainaukseen sovellettavasta talletusvelvoitteesta. Päätös perustuu maaliskuu-joulukuun aikana toteutuneeseen pankkien luottojen kasvuun. Pankkikonsernien yhteenlaskettu kokonaisluotonanto kasvoi 11.40 prosenttia ja pankkien yhteenlaskettu henkilöluottojen kasvu oli 10.70 prosenttia. Pankkien keskimääräinen talletusvelvoite pysyi samana.

27.4.1990 Suomen Pankki on päättänyt, että huhtikuussa sovelletaan uutta kassavarantopohjaa talletusvelvollisuuden säilyessä 8 prosenttina. Lisäkassavarantotalletukset säilyvät ennallaan. Ne palautetaan vuoden 1990 heinä-joulukuussa kuukausittain yhtä suurena eränä kunkin kuukauden lopussa.

KASSAVARANTOSOPIMUS UUSITTU

26.4.1990 Suomen Pankki ja talletuspankit ovat sopineet alun perin vuonna 1979 solmitun kassavarantosopimuksen uudistamisesta. Uuden sopimuksen mukaan kassavarantovelvoitteen pohjana ovat kotimaiset talletukset kunkin kuukauden lopussa. Tämä merkitsee noin 10 prosentin supistusta nykyiseen kassavarantopohjaan. Talletusvelvollisuuden enimmäismäärä on vuoden 1991 kesäkuun loppuun asti sama kuin nykyisen sopimuksen mukaan eli 8 prosenttia ja sen jälkeen 7 prosenttia kassavarantopohjasta.

Uuden sopimuksen mukaan kassavarantotalletusten korko on 3 kuukauden helibor-korko vähennettynä 3 prosenttiyksiköllä, mutta kuitenkin vähintään 8

prosenttia. Nykyisen sopimuksen mukaan korko on ollut Suomen Pankin peruskorko vähennettynä 0,25 prosenttiyksiköllä, eli tällä hetkellä 8,25 prosenttia.

Uutta kassavarantopohjaa sovelletaan jo huhtikuussa ja uutta korkoa toukokuun alusta lukien.

27.11.1990 Suomen Pankki ilmoitti viitaten 26.4.1990 allekirjoitettuun kassavarantosopimukseen, että talletusvelvollisuus marraskuun 1990 kassavarantopohjan perusteella on 7 prosenttia. Lokakuun kassavarantopohjaan perustuvaa talletusvelvollisuutta alennetaan siten, että velvoite on 30.11.1990 alkaen 7,8 prosenttia, 7.12. alkaen 7,6 prosenttia, 14.12. alkaen 7,4 prosenttia ja 21.12. alkaen 7,2 prosenttia. Velvoitteen ylittävät talletukset palautetaan kassavarantosopimuksesta poiketen välittömästi edellä mainittuina päivinä.

Joulukuussa 1990 Suomen Pankki alensi kassavarantovelvoitteen 8,0 prosentista 7,0 prosenttiin vuoden loppuun mennessä. Alennukset tulivat voimaan viikottain 0,2 prosenttiyksikköä kerrallaan marraskuun 30. päivästä alkaen.

18.12.1990 Suomen Pankki päätti, että kassavarantotalletusvelvollisuus joulukuun kassavarantopohjan perusteella on 6,7 prosenttia.

25.1.1991 Suomen Pankki päätti, että kassavarantotalletusvelvollisuus tammikuun 1991 kassavarantopohjan perusteella on 6,2 prosenttia.

30.4.1991 Suomen Pankki päätti, että kassavarantotalletusvelvollisuus huhtikuun 1991 kassavarantopohjan perusteella on 5,8 prosenttia.

23.5.1991 Suomen Pankki päätti alentaa pankkien kassavarantovelvoitteen 5,5 prosenttiin toukokuun lopun kassavarantopohjasta.

27.6.1991 Suomen Pankki päätti alentaa pankkien kassavarantovelvoitteen 5,2 prosenttiin kesäkuun lopun kassavarantopohjasta.

25.7.1991 Suomen Pankki päätti alentaa pankkien kassavarantovelvoitteen 4,9 prosenttiin heinäkuun lopun kassavarantopohjasta.

SUOMEN PANKIN INTERVENTIOPOLITIikka

20.12.1989 Suomen Pankki on päättänyt uusia 1.1.1990 lähtien periaatteet, joita se käyttää rahamarkkinainterventiopolitiikassa. Suomen Pankin rahamarkkinainterventioiden materiaaliksi voidaan jatkossa hyväksyä hakemuksesta vain ehdot täytävien pankkien sijoitustodistukset.

VALUUTTASÄÄNNÖSTELY

Suomen Pankki vapautti uusien markkamääräisten joukkovelkakirjalainojen myynnin ulkomaille 1.2.1990 lukien.

Suomen Pankki salli uusien, yli vuoden pituisten markkamääräisten joukkovelkakirjalainojen myynnin ulkomaille 1.2. lähtien paitsi asunto- ja kiinteistöosakeyhtiöiden liikkeeseen laskemia joukkovelkakirjalainoja. Aiemmin liikkeeseen laskettujen lainojen myynti yli valuuttarajan säilyi edelleen kiellettyinä. Ulkomailta asuvien sallittiin vastaavasti laskea Suomessa liikkeeseen markkamääräisiä joukkovelkakirjalainoja.

Myös suomalaisten yritysten osake-emissiot ulkomaille vapautettiin ja ulkomaisten arvopapereiden liikkeellelaskun ehtona Suomessa ei enää pidetty Helsingin Arvopaperipörssin tai OTC-markkinoiden noteerausta.

1.3.1990 lähtien myös rahoitusyhtiöt voivat saada hakemuksesta oikeuden välittää ja ottaa ulkomaisia luottoja sovittujen valuutta-asemien rajoissa.

1.7.1990 lähtien Suomen Pankki salli yksityishenkilöiden ulkomaiset sijoitukset sekä yli vuoden pituisen luoton myöntämisen ulkomailta asuvalle ilman rajoitusta. Lisäksi sallittiin kuntien ulkomaiset sijoitukset ja ulkomailta asuvalle myöntämät yli vuoden pituiset luotot.

Myös rahoitussektorin yritysten mahdollisuuksia ottaa ja välittää ulkomaisia luottoja sekä harjoittaa ulkomaista toimintaa päätettiin laajentaa.

Suomen Pankki päätti 1.9.1990 alkaen sallia suomalaisiin osakkeisiin perustuvien johdannaisinstrumenttien sekä sidottuihin osakkeisiin oikeuttavien optiotodistusten myynnin ulkomailta asuville.

13.6.1991 Suomen Pankki on päättänyt kumota yksityishenkilöiden ja yksityishenkilöihin rinnastettavien yhteisöjen ulkomaista luotonottoa koskevat rajoitukset 1.10.1991 alkaen. Tämän jälkeen valuuttasäännöstely on kokonaisuudessaan purettu.

ECU

4.6.1991 hallitus on päättänyt Suomen Pankin esityksestä antaa eduskunnalle esityksen rahalain 2 §:n muuttamisesta. Esityksen mukaan marka sidotaan tiiviimmin eurooppalaisiin valuuttoihin siten, että markan ulkoinen arvo määritellään Euroopan yhteisöjen jäsenvaltioiden valuuttojen kurssien perusteella. Käytännössä tämä tarkoittaa markan sitomista Euroopan yhteisöjen maiden viralliseen laskenta- ja valuuttayksikköön ECUun (European Currency Unit).

Muutoksen yhteydessä markan vaihtelualue pidetään ennallaan. Uuden vaihtelualueen rajat ja keskipiste määritellään siten, että ne vastaavat nykyisen valuuttaindeksin vaihtelualueen rajoja ja keskipistettä.

Pankit

Bankerna
1991, Heinäkuu - Juli

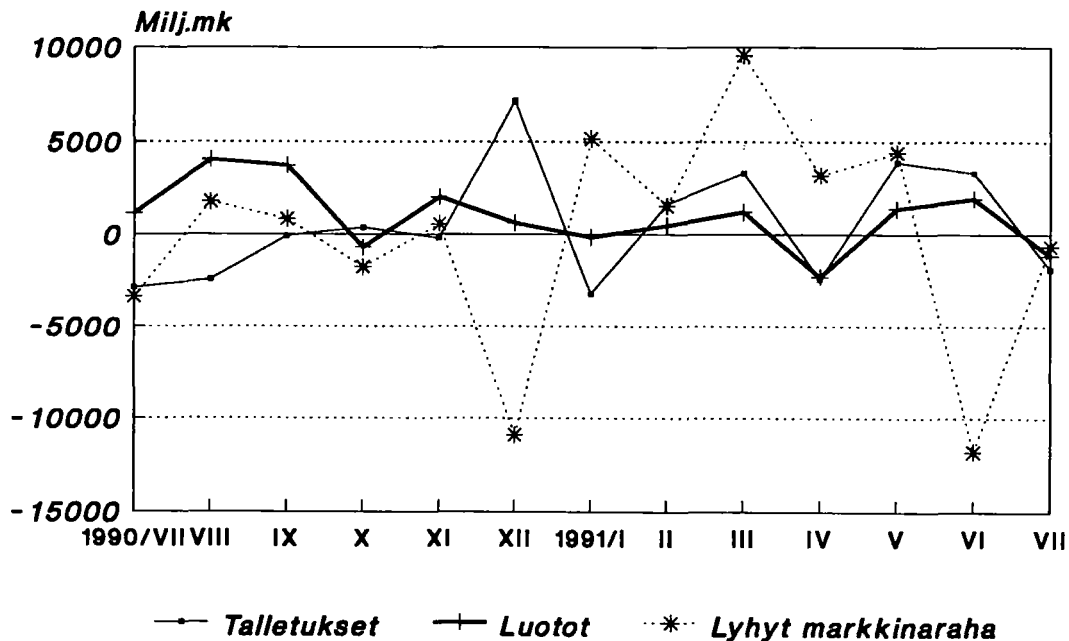
SVT Suomen Virallinen Tilasto
Finlands Officiella Statistik
Official Statistics of Finland

Central Statistical
Office of Finland

Financing
1991:39

Tiedustelut - Förfrågningar
Tuulikki Lund
Tarja Husso
Jyri Riitsalu
Annikki Vanhalakka
(90) 17 341

Talletuspankkien ottolainaus ja luotot Muutokset edellisestä kuukaudesta Heinäkuu 1990-heinäkuu 1991



Julkaisujen myynti:

Försäljning:

Hinta — Pris

Tilastokeskus
PL 504
00101 Helsinki
Puh. (90) 173 41

Statistikcentralen
PB 504
00101 Helsingfors
Tel. (90) 173 41

40 mk

ISSN 0784-8382
= Rahoitus
ISSN 0784-9303